



Министерство науки и высшего образования Российской Федерации
Федеральное государственное бюджетное образовательное учреждение
высшего образования
«Российский государственный социальный университет»

УТВЕРЖДАЮ

И.о. декана факультета политических и
социальных технологий

_____/Пивнева С.В./

28.03. 2023 г

**РАБОЧАЯ ПРОГРАММА ДИСЦИПЛИНЫ (МОДУЛЯ)
ТЕХНОЛОГИИ ТРУДОУСТРОЙСТВА**

**Направление подготовки
«42.03.02 Журналистика»**

**Направленность
«Мультимедийная сетевая журналистика»**

**ОБРАЗОВАТЕЛЬНАЯ ПРОГРАММА ВЫСШЕГО ОБРАЗОВАНИЯ – ПРОГРАММА
БАКАЛАВРИАТА**

**Форма обучения
Очная, заочная**

Рабочая программа дисциплины (модуля) «Технологии трудоустройства» разработана на основании федерального государственного образовательного стандарта высшего образования – *бакалавриата* по направлению подготовки 42.03.02 *Журналистика*, утвержденного приказом Министерства образования и науки Российской Федерации от 08.06.2017 г. № 524, учебного плана по основной профессиональной образовательной программе высшего образования - программы *бакалавриата* по направлению подготовки 42.03.02 (далее – «ОПОП»).

Рабочая программа дисциплины (модуля) «Технологии трудоустройства» разработана рабочей группой в составе: Сытник А.А., Новицкая О.Н., Скрипко О.В.

Рабочая программа дисциплины (модуля) обсуждена и утверждена на заседании ученого совета факультета экономики и управления

Протокол № 9 от 26 апреля 2023 года

Декан

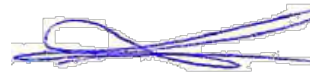
Д-р экон. наук, профессор

_____ П.В. Солодуха

(подпись)

Рабочая программа дисциплины (модуля) рекомендована к утверждению представителями организаций-работодателей:

Акционерное общество «АНКОР»
Заместитель генерального директора



Т.В. БАСКИНА

_____ (подпись)

Закрытое акционерное общество
«ЭКОПСИ Консалтинг»
Директор проектов



С.В. БАРАНОВ

_____ (подпись)

СОДЕРЖАНИЕ

РАЗДЕЛ 1. ПАСПОРТ РАБОЧЕЙ ПРОГРАММЫ ДИСЦИПЛИНЫ (МОДУЛЯ)	4
1.1. Цель и задачи дисциплины (модуля).....	4
1.2. Планируемые результаты обучения по дисциплине (модулю) в рамках планируемых результатов освоения основной профессиональной образовательной программы высшего образования – программы бакалавриата, соотнесенные с установленными индикаторами достижения компетенций	4
РАЗДЕЛ 2. СТРУКТУРА И СОДЕРЖАНИЕ ДИСЦИПЛИНЫ (МОДУЛЯ)	5
2.1. Объем дисциплины (модуля), включая контактную работу обучающегося с педагогическими работниками и самостоятельную работу обучающегося	5
2.2. Учебно-тематический план дисциплины (модуля)	6
2.3. Содержание дисциплины (модуля).....	8
РАЗДЕЛ 3. УЧЕБНО-МЕТОДИЧЕСКОЕ ОБЕСПЕЧЕНИЕ САМОСТОЯТЕЛЬНОЙ РАБОТЫ ОБУЧАЮЩИХСЯ ПО ДИСЦИПЛИНЕ (МОДУЛЮ)	11
3.1. Виды самостоятельной работы обучающихся по дисциплине (модулю)	11
3.2. Задания для самостоятельной работы	12
3.3. Методические указания к самостоятельной работе по дисциплине (модулю)	13
РАЗДЕЛ 4. ОЦЕНОЧНЫЕ МАТЕРИАЛЫ ПО ДИСЦИПЛИНЕ (МОДУЛЮ)	14
4.1. Форма промежуточной аттестации обучающегося по дисциплине (модулю)	14
4.2. Оценочные материалы, определяющие процедуры оценивания знаний, умений, навыков и (или) опыта деятельности, характеризующих этапы формирования компетенций	14
4.2.1. Организационные основы применения балльно-рейтинговой системы оценки успеваемости обучающихся по дисциплине (модулю).....	14
4.2.2. Проведение текущего контроля успеваемости обучающихся по дисциплине (модулю) в соответствии с балльно-рейтинговой системой оценки успеваемости обучающегося	15
4.2.3. Проведение промежуточной аттестации обучающихся по дисциплине (модулю) в соответствии с балльно-рейтинговой системой оценки успеваемости обучающегося	16
4.3. Перечень заданий для проведения текущей и промежуточной оценки знаний, умений, навыков и (или) опыта деятельности, характеризующих этапы формирования компетенций.....	17
4.3.1. Оценочные материалы для проведения текущей аттестации и рубежного контроля, обучающихся по дисциплине (модулю)	17
4.3.2. Оценочные материалы для проведения промежуточной аттестации обучающихся по дисциплине (модулю).....	20
РАЗДЕЛ 5. УСЛОВИЯ РЕАЛИЗАЦИИ ДИСЦИПЛИНЫ (МОДУЛЯ)	24
5.1. Перечень основной и дополнительной учебной литературы для освоения дисциплины (модуля)	24
5.1.1. Основная литература.....	24
5.1.2. Дополнительная литература.....	24
5.2. Перечень ресурсов информационно-коммуникационной сети «Интернет», необходимых для освоения дисциплины (модуля).....	24
5.3. Методические указания для обучающихся по освоению дисциплины (модуля).....	25
5.4. Информационно-технологическое обеспечение образовательного процесса по дисциплины (модуля).....	26
5.4.1. Средства информационных технологий	26
5.4.2. Лицензионное и свободно распространяемое программное обеспечение, в том числе отечественного производства:.....	26
5.4.3. Информационные справочные системы и профессиональные базы данных	26
5.5. Материально-техническое обеспечение образовательного процесса по дисциплине (модулю).....	27
5.6. Образовательные технологии.....	27
ЛИСТ РЕГИСТРАЦИИ ИЗМЕНЕНИЙ	29

РАЗДЕЛ 1. ПАСПОРТ РАБОЧЕЙ ПРОГРАММЫ ДИСЦИПЛИНЫ (МОДУЛЯ)

1.1. Цель и задачи дисциплины (модуля)

Цель дисциплины (модуля) заключается в получении обучающимися теоретических знаний о профессиональном самоопределении и способах поиска работы с последующим применением полученных знаний в профессиональной сфере; в формировании практических навыков мониторинга рынка труда, оценки средней заработной платы на рынке труда, самопрезентации, проведения собеседований и процедуры оформления на работу.

Задачи дисциплины (модуля):

- знать основные источники и методы поиска работы;
- знать правила оформления на работу;
- уметь анализировать основные тенденции на рынке труда;
- уметь составить резюме и сопроводительное письмо;
- знать основные цели личного и профессионального развития, способы построения деловой карьеры;
- знать основные правила проведения эффективного собеседования при приеме на работу.

1.2. Планируемые результаты обучения по дисциплине (модулю) в рамках планируемых результатов освоения основной профессиональной образовательной программы высшего образования – программы бакалавриата, соотнесенные с установленными индикаторами достижения компетенций

Процесс освоения дисциплины (модуля) направлен на формирование у обучающихся следующих компетенций: УК-1; УК-2; УК-6 в соответствии с учебным планом.

В результате освоения дисциплины (модуля) обучающийся должен демонстрировать следующие результаты:

Категория компетенций (при наличии)	Код компетенции Формулировка компетенции	Код и наименование индикатора достижения компетенции	Результаты обучения
Системное и критическое мышление	УК-1 Способен осуществлять поиск, критический анализ и синтез информации, применять системный подход для решения поставленных задач	<i>УК-1.1. Находит и критически оценивает информацию, необходимую для решения задачи;</i> <i>УК-1.2. Предлагает различные варианты решения задачи, оценивая их последствия на основе синтеза и критического анализа информации.</i> <i>УК-1.3. Выбирает оптимальный вариант решения задачи, аргументируя свой выбор.</i>	<i>Знать:</i> <i>методики постановки задач.</i> <i>Уметь:</i> <i>находить и анализировать информацию о подборе персонала.</i>

<p>Разработка и реализация проектов</p>	<p>УК-2</p> <p>Способен определять круг задач в рамках поставленной цели и выбирать оптимальные способы их решения, исходя из действующих правовых норм, имеющихся ресурсов и ограничений</p>	<p><i>УК-2.1. Понимает базовые принципы постановки задач и выработки решений.</i> <i>УК-2.2. Определяет ресурсное обеспечение для решения поставленной задачи и проектирует пути ее решения выбирая оптимальный способ исходя из действующих правовых норм.</i></p>	<p><i>Знать: этапы найма и методы отбора персонала, процедуру подбора и отбора персонала.</i> <i>Уметь: разрабатывать мероприятия по привлечению и отбору новых сотрудников и осуществлять программы по их адаптации.</i></p>
<p>Самоорганизация и саморазвитие (в том числе здоровьесбережение)</p>	<p>УК-6</p> <p>Способен управлять своим временем, выстраивать и реализовывать траекторию саморазвития на основе принципов образования в течение всей жизни</p>	<p><i>УК-6.1. Объективно оценивает временные ресурсы и ограничения и эффективно использует эти ресурсы для достижения поставленных целей.</i> <i>УК-6.2. Выстраивает и реализует персональную траекторию непрерывного образования и саморазвития.</i></p>	<p><i>Знать: цели организации и цели личности, SMART-технология постановки целей Д. Доурдэна, систему постановки целей Г. Архангельского, основные приёмы планирования рабочего времени, метод контроля «Пяти пальцев» Л. Зайверта.</i> <i>Уметь: определять потери и нерациональные затраты рабочего времени, рассчитывать коэффициент использования рабочего времени, коэффициент потерь времени по организационно-техническим причинам.</i></p>

РАЗДЕЛ 2. СТРУКТУРА И СОДЕРЖАНИЕ ДИСЦИПЛИНЫ (МОДУЛЯ)

2.1. Объем дисциплины (модуля), включая контактную работу обучающегося с педагогическими работниками и самостоятельную работу обучающегося

Общая трудоемкость дисциплины (модуля) составляет 2 зачетные единицы.

Очная форма обучения

Вид учебной работы	Всего часов	Семестры
		3
Контактная работа обучающихся с педагогическими работниками	36	36
Лекционные занятия	20	20
Практические занятия	16	16
Самостоятельная работа обучающихся	27	27
Контроль промежуточной аттестации	9	9
Форма промежуточной аттестации	зачет	зачет
ОБЪЕМ ДИСЦИПЛИНЫ (МОДУЛЯ) В ЧАСАХ	72	72

Заочная форма обучения

Вид учебной работы	Всего часов	Курс 2	
		Сессия 1-2	Сессия 3-4
Контактная работа обучающихся с педагогическими работниками	8	8	
Лекционные занятия	4	4	
<i>из них: в форме практической подготовки</i>			
Практические занятия	4	4	
<i>из них: в форме практической подготовки</i>			
Консультации / Иная контактная работа			
<i>из них: в форме практической подготовки</i>			
Самостоятельная работа обучающихся	60	60	
Контроль промежуточной аттестации	4	4	
Форма промежуточной аттестации		зачет	
ОБЪЕМ ДИСЦИПЛИНЫ (МОДУЛЯ) В ЧАСАХ	72	72	

2.2. Учебно-тематический план дисциплины (модуля)

Очной формы обучения

Раздел, тема	Виды учебной работы, академических часов										
	Всего	Самостоятельная работа	Контактная работа обучающихся с педагогическими работниками								
			Всего	Лекционные занятия из них: в форме практической подготовки	Практические занятия из них: в форме практической подготовки	Лабораторные занятия из них: в форме практической подготовки	Иная контактная работа из них: в форме практической подготовки				
Модуль 1 (Семестр 3)											
Раздел 1. Профессиональное самоопределение	32	14	18	10		8					
Тема 1.1. Рынок труда	14	6	8	4		4					
Тема 1.2. Профессиональная деятельность	18	8	10	6		4					
Раздел 2. Технологии поиска работы	31	13	18	10		8					
Тема 2.1. Понятие карьеры	14	6	8	4		4					
Тема 2.2. Планирование трудоустройства	17	7	10	6		4					
Контроль промежуточной аттестации (час)	9										
<i>Форма промежуточной аттестации (указать)</i>	зачет										
Общий объем, часов	72	27	36	20		16					

заочной формы обучения

Раздел, тема	Виды учебной работы, академических часов										
	Всего	Самостоятельная работа	Контактная работа обучающихся с педагогическими работниками								

			Всего	Лекционные занятия <i>из них: в форме практической подготовки</i>	Практические занятия <i>из них: в форме практической подготовки</i>	Лабораторные занятия <i>из них: в форме практической подготовки</i>	Иная контактная работа <i>из них: в форме практической подготовки</i>				
Модуль 1 (курс 2 Сессия 1-2)											
Раздел 1. Профессиональное самоопределение	34	30	4	2	2						
Тема 1.1. Рынок труда	17	15	2	1	1						
Тема 1.2. Профессиональная деятельность	17	15	2	1	1						
Раздел 2. Технологии поиска работы	34	30	4	2	2						
Тема 2.1. Понятие карьеры	17	15	2	1	1						
Тема 2.2. Планирование трудоустройства	17	15	2	1	1						
Контроль промежуточной аттестации (час)	4										
<i>Форма промежуточной аттестации (указать)</i>	зачет										
Общий объем, часов	72	60	8	4	4						

2.3. Содержание дисциплины (модуля)

РАЗДЕЛ 1. ПРОФЕССИОНАЛЬНОЕ САМООПРЕДЕЛЕНИЕ

Перечень изучаемых элементов содержания

Рынок труда, профессиональное самоопределение.

Тема 1.1. Рынок труда

Перечень изучаемых элементов содержания

Определение понятия «рынок труда». Структура современного рынка труда РФ. Занятость населения как показатель баланса спроса и предложения рабочей силы. Региональные особенности рынка труда. Закон РФ от 19.04.1991 № 1032-1 – «О занятости населения в Российской Федерации». Высвобождение рабочей силы, его причины в регионе. Безработица. Виды безработицы. Последствия безработицы. Социально-правовая защита безработных в РФ.

Тема 1.2. Профессиональная деятельность

Перечень изучаемых элементов содержания

Понятие «профессиональная деятельность». Понятие о профессии, специальности, должности. Классификация профессий. Формула профессии. Профпригодность. Требования, предъявляемые к профессиям. Смежные профессии. Сферы профессиональной деятельности. Разделение и специализация труда. Мотивация деятельности как целеполагание, самоопределение. Факторы, которые влияют на эффективное осуществление профессиональной деятельности.

РАЗДЕЛ 2. ТЕХНОЛОГИИ ПОИСКА РАБОТЫ

Перечень изучаемых элементов содержания

Карьера, проектирование карьеры, планирование трудоустройства.

Тема 2.1. Понятие карьеры

Перечень изучаемых элементов содержания

Понятие «карьера» в узком и широком смысле. Карьера и личностное самоопределение человека. Типология карьеры (вертикальна, горизонтальная, профессиональная, должностная и др.). Этапы карьеры и мотивы карьерного роста.

Проектирование карьеры. Карьерный рост и личностное развитие как предмет проектирования самого себя. Планирование карьеры и необходимые для нее условия. Методы управления карьерой в организации.

Тема 2.2. Планирование трудоустройства

Перечень изучаемых элементов содержания

Планирование трудоустройства. Этапы трудоустройства (постановка цели, поиск работы, прохождение собеседования и испытаний, заключение контракта). Поиск работы – это поиск информации. Источники информации (в том числе неформальные) о возможностях трудоустройства, ценность и важность использования этих источников при поисках работы. Каналы распространения сведений о себе: объявление, помощь знакомых, электронные СМИ, работа с сайтами, печатные СМИ, распространение по каналам профессиональных и общественных организаций, массовая («веерная» рассылка) собственными силами. Эффективность использования источников информации о возможностях трудоустройства.

Эффективные способы самопрезентации. Формы самопрезентации. Повышение конкурентных возможностей на рынке труда. Интервью. Формирование уверенного поведения при взаимодействии с работодателями. Резюме. Цели написания резюме. Виды и структура резюме. Ошибки при составлении резюме. Правила составления сопроводительных писем. Предварительные телефонные переговоры с потенциальным работодателем.

ЗАДАНИЯ К ПРАКТИЧЕСКИМ ЗАНЯТИЯМ РАЗДЕЛА 1

Тема практического занятия: рынок труда

Форма практического задания: аналитическое задание

Пример аналитического задания

- 1) Провести анализ востребованности направления (по которому обучаются студенты) на региональном рынке труда.
- 2) Провести сравнительный анализ, сформировать рейтинг перспективных профессий региона.

Тема практического занятия: профессиональная деятельность

Форма практического задания: кейс-задание

Пример кейс-задания

Начало самостоятельной жизни человека в обществе связано с выбором профессии, ориентацией на ту или иную сферу общественной жизни; с идеалами и целями, определяющими общественное поведение и отношение. Наиболее ответственным в профессиональном самоопределении выпускников является этап выбора направления и способа получения профессионального образования. Именно на этом этапе происходит конкретизация личностных целей, под которой выстраивается новая модель деятельности и идёт переориентация внутренних ресурсов.

В профессиональной ориентации учащихся одним из важных факторов самоопределения является «престижность выбираемой профессии». Самореализация личности в труде может осуществляться по разным направлениям. Это может быть утверждение своего достоинства через качественное выполнение поставленных производственных задач, самореализация через поиск новых задач и смыслов в труде. Это может быть самореализация через утверждение своего превосходства над другими людьми или через альтруистический труд, ориентированный на то, чтобы делать людям добро.

Стремление быть уважаемым и достойным членом общества может реализоваться разными путями. Профессиональное самоопределение уместно понимать как деятельность человека, принимающего то или иное решение в зависимости от его развития как субъекта труда. Таким образом, учащиеся осознают, что стоят на пороге жизни. Поэтому они склонны рассматривать знания не как самоценность, а как инструмент, с помощью которого они смогут получить профессию, обеспечить себе большой доход и высокий уровень жизни.

Само понимание «успеха» (тесно связанное с представлением об элитарном) неоднозначно. Неоднозначность проявляется не только в этическом плане (что имеет общественную ценность, а что нет), но и в самом процессе профессионального самоопределения. Например, на ранних этапах развития субъекта труда многое определяется тем, насколько воспитатели и родители сумеют сформулировать у ребёнка позитивное отношение к честному и творческому труду.

Для студента на первый план выходит «успешная учёба», а также престижность профессии. Престиж профессии определяется на основании сложившейся системы ценностей и является феноменом общественного сознания, в котором отражается существующая в обществе иерархия профессий, складывающаяся из уровня образования, ответственности, величины оплаты труда и т.д. Престиж профессии представляет собой оценку социальной значимости профессии, выработанную обществом, и является элементом представления о профессии, тесно связанным с социальным аспектом самоопределения.

Вопросы:

1. Что является важнейшим фактором в выборе профессии?
2. Назовите основные направления реализации личности в труде.
3. Что такое профессиональное самоопределение?

ЗАДАНИЯ К ПРАКТИЧЕСКИМ ЗАНЯТИЯМ РАЗДЕЛА 2

Тема практического занятия: понятие карьеры

Форма практического задания: аналитическое задание

Пример аналитического задания

- 1) Провести самоанализ умений и способностей; определить варианты построения своей карьеры. Выполнить упражнение «Мои достижения (на фактический момент времени)». Выполнить упражнение «Цели карьеры».
- 2) Составление собственного резюме.

Тема практического занятия: планирование трудоустройства

Форма практического задания: аналитическое задание

Пример аналитического задания

1) Оценить правила поиска работы. Спланировать процесс трудоустройства. Сформировать индивидуальные планы поиска работы. Произвести анализ барьеров, мешающих трудоустройству.

2) Составить плана собственного трудоустройства.

РУБЕЖНЫЙ КОНТРОЛЬ К РАЗДЕЛУ 1

форма рубежного контроля – компьютерное тестирование

РУБЕЖНЫЙ КОНТРОЛЬ К РАЗДЕЛУ 2

форма рубежного контроля – компьютерное тестирование

РАЗДЕЛ 3. УЧЕБНО-МЕТОДИЧЕСКОЕ ОБЕСПЕЧЕНИЕ САМОСТОЯТЕЛЬНОЙ РАБОТЫ ОБУЧАЮЩИХСЯ ПО ДИСЦИПЛИНЕ (МОДУЛЮ)

3.1. Виды самостоятельной работы обучающихся по дисциплине (модулю)

Очной формы обучения

Раздел, тема	Количество часов	Вид самостоятельной работы
Модуль 1 (семестр 3)		
Раздел 1. ПРОФЕССИОНАЛЬНОЕ САМООПРЕДЕЛЕНИЕ	14	Подготовка реферата
		Самостоятельное изучение темы
Раздел 2. ТЕХНОЛОГИИ ПОИСКА РАБОТЫ	13	Подготовка реферата
		Самостоятельное изучение темы
Общий объем по модулю/семестру, часов	27	
Общий объем по дисциплине (модулю), часов	27	

заочной формы обучения

Раздел, тема	Количество часов	Вид самостоятельной работы
Модуль 1 (семестр 4)		
Раздел 1. ПРОФЕССИОНАЛЬНОЕ САМООПРЕДЕЛЕНИЕ	30	Подготовка реферата
		Самостоятельное изучение темы
Раздел 2. ТЕХНОЛОГИИ	30	Подготовка реферата

ПОИСКА РАБОТЫ		Самостоятельное изучение темы
Общий объем по модулю/семестру, часов	60	
Общий объем по дисциплине (модулю), часов	60	

3.2. Задания для самостоятельной работы

Задания для самостоятельной работы к Разделу 1.

Перечень тем рефератов к Разделу 1:

1. Занятость населения как объект государственного регулирования.
2. Новые формы занятости в рыночной экономике.
3. Особенности занятости студентов.
4. Классификация профессий для целей профориентации.
5. Профессиональные типы личности по Дж. Холланд.
6. Типы профессий в классификации Е.А. Климова.
7. Психомоторные показатели в профконсультировании.
8. Роль нейродинамических особенностей в выборе профессии.
9. Личностные факторы профессионального выбора.
10. Становление интересов личности.
11. Профессиональная идентичность.

Задания для самостоятельной работы к Разделу 2.

Перечень тем рефератов к Разделу 2

1. Эффективные каналы поиска работы.
2. Стандарты составления документации для работника.
3. Форматы и технологии отбора.
4. Секреты успешного интервью.
5. Классификация профессий для целей профориентации.
6. Форматы неполной занятости.
7. Определение оптимума занятости.
8. Взаимодействие работодателей и вузов: возможности для занятости и развития компетенций.
9. Основные универсальные компетенции для молодого специалиста.
10. Эффективная презентация – основные правила, технологии, примеры.

Литература для самостоятельного изучения к Разделу 1.

1. Кязимов, К. Г. Управление человеческими ресурсами: профессиональное обучение и развитие : учебник для вузов / К. Г. Кязимов. — 2-е изд., перераб. и доп. — Москва : Издательство Юрайт, 2023. — 202 с. — (Высшее образование). — ISBN 978-5-534-09762-7. — Текст : электронный // Образовательная платформа Юрайт [сайт]. — URL: <https://urait.ru/bcode/516339>;
2. Семенова, Л. М. Профессиональный имиджбилдинг на рынке труда : учебник и практикум для вузов / Л. М. Семенова. — Москва : Издательство Юрайт, 2023. —

- 243 с. — (Высшее образование). — ISBN 978-5-534-11387-7. — Текст : электронный // Образовательная платформа Юрайт [сайт]. — URL: <https://urait.ru/bcode/517497>;
3. Управление человеческими ресурсами : учебник и практикум для вузов / О. А. Лапшова [и др.] ; под общей редакцией О. А. Лапшовой. — Москва : Издательство Юрайт, 2023. — 406 с. — (Высшее образование). — ISBN 978-5-9916-8761-4. — Текст : электронный // Образовательная платформа Юрайт [сайт]. — URL: <https://urait.ru/bcode/511328>;
 4. Анисимов, А. Ю. Управление персоналом организации : учебник для вузов / А. Ю. Анисимов, О. А. Пятаева, Е. П. Грабская. — Москва : Издательство Юрайт, 2023. — 278 с. — (Высшее образование). — ISBN 978-5-534-14305-8. — Текст : электронный // Образовательная платформа Юрайт [сайт]. — URL: <https://urait.ru/bcode/519897>.

Литература для самостоятельного изучения к Разделу 2.

1. Кязимов, К. Г. Управление человеческими ресурсами: профессиональное обучение и развитие : учебник для вузов / К. Г. Кязимов. — 2-е изд., перераб. и доп. — Москва : Издательство Юрайт, 2023. — 202 с. — (Высшее образование). — ISBN 978-5-534-09762-7. — Текст : электронный // Образовательная платформа Юрайт [сайт]. — URL: <https://urait.ru/bcode/516339>;
2. Семенова, Л. М. Профессиональный имиджбилдинг на рынке труда : учебник и практикум для вузов / Л. М. Семенова. — Москва : Издательство Юрайт, 2023. — 243 с. — (Высшее образование). — ISBN 978-5-534-11387-7. — Текст : электронный // Образовательная платформа Юрайт [сайт]. — URL: <https://urait.ru/bcode/517497>;
3. Управление человеческими ресурсами : учебник и практикум для вузов / О. А. Лапшова [и др.] ; под общей редакцией О. А. Лапшовой. — Москва : Издательство Юрайт, 2023. — 406 с. — (Высшее образование). — ISBN 978-5-9916-8761-4. — Текст : электронный // Образовательная платформа Юрайт [сайт]. — URL: <https://urait.ru/bcode/511328>;
4. Анисимов, А. Ю. Управление персоналом организации : учебник для вузов / А. Ю. Анисимов, О. А. Пятаева, Е. П. Грабская. — Москва : Издательство Юрайт, 2023. — 278 с. — (Высшее образование). — ISBN 978-5-534-14305-8. — Текст : электронный // Образовательная платформа Юрайт [сайт]. — URL: <https://urait.ru/bcode/519897>.

3.3. Методические указания к самостоятельной работе по дисциплине (модулю)

Освоение слушателями программы предполагает изучение материалов дисциплин (модулей) в ходе самостоятельной работы.

Для успешного освоения дисциплины (модуля) и достижения поставленных целей необходимо внимательно ознакомиться с рабочей программой дисциплины (модуля), доступной в электронной информационно-образовательной среде РГСУ.

Следует обратить внимание на списки основной и дополнительной литературы, на предлагаемые преподавателем ресурсы информационно-телекоммуникационной сети Интернет. Эта информация необходима для самостоятельной работы обучающегося.

Для более углубленного изучения темы задания для самостоятельной работы рекомендуется выполнять параллельно с изучением данной темы. При выполнении заданий по возможности используйте наглядное представление материала.

Самостоятельная работа включает разнообразный комплекс видов и форм работы обучающихся.

Написание реферата (доклада).

Требования к структуре реферата (доклада):

Работа должна содержать систематизацию и краткое изложение материала из не менее 5-и литературных источников (монографий, научных статей и докладов) по выбранной теме.

Основные требования к оформлению:

Структура доклада (реферата): 1) титульный лист; 2) содержание (в нем последовательно указываются названия пунктов доклада (реферата), указываются страницы, с которых начинается каждый пункт); 3) введение (формулируется суть исследуемой проблемы, обосновывается выбор темы, определяются ее значимость и актуальность, указываются цель и задачи доклада (реферата), дается характеристика используемой литературы); 4) основная часть (каждый раздел ее доказательно раскрывает исследуемый вопрос); 5) выводы и заключение (подводятся итоги или делается обобщенный вывод по теме доклада (реферата)); 6) литература.

Доклад (реферат) оформляется на одной стороне листа белой бумаги формата А4 (210x297 мм). Интервал межстрочный – полуторный. Цвет шрифта – черный. Гарнитура шрифта основного текста – «Times New Roman» или аналогичная. Кегль (размер) от 12 до 14 пунктов. Размеры полей страницы (не менее): правое 10 мм, верхнее – 15 мм, нижнее – 20 мм, левое – 25 мм. Формат абзаца: полное выравнивание («по ширине»). Отступ красной строки одинаковый по всему тексту – 15 мм. Страницы должны быть пронумерованы с учётом титульного листа (на титульном листе номер страницы не ставится). В работах используются цитаты, статистические материалы. Эти данные оформляются в виде сносок (ссылок и примечаний). Внутритекстовые, подстрочные и затекстовые библиографические ссылки должны оформляться в соответствии с ГОСТ Р 7.0.5-2008 «Библиографическая ссылка». Общие требования и правила составления».

Реферат (доклад) сдается в бумажном и электронном виде (10–20 печатных страниц).

При проверке реферата (доклада) на антиплагиат – www.antiplagiat.ru – (более 50% заимствований) работа не принимается.

Выполнение тестовых заданий.

Тестовые задания содержат вопросы и 3–4 варианта ответа по базовым положениям изучаемой темы, составлены с расчетом на знания, полученные слушателями в процессе изучения темы.

Тестовые задания выполняются в письменной или электронной форме и сдаются преподавателю, ведущему дисциплину (модуль).

РАЗДЕЛ 4. ОЦЕНОЧНЫЕ МАТЕРИАЛЫ ПО ДИСЦИПЛИНЕ (МОДУЛЮ)

4.1. Форма промежуточной аттестации обучающегося по дисциплине (модулю)

Контрольным мероприятием промежуточной аттестации обучающихся по дисциплине (модулю) является **зачет**, который проводится в **устной** форме.

4.2. Оценочные материалы, определяющие процедуры оценивания знаний, умений, навыков и (или) опыта деятельности, характеризующих этапы формирования компетенций

4.2.1. Организационные основы применения балльно-рейтинговой системы оценки успеваемости обучающихся по дисциплине (модулю)

Оценка качества освоения обучающимися дисциплины (модуля) реализуется в формате балльно-рейтинговой системы оценки успеваемости обучающихся (далее – БРСО).

БРСО в ходе текущего контроля успеваемости и промежуточной аттестации осуществляется по 100-балльной шкале.

Академический рейтинг обучающегося по дисциплине (модулю) складывается из результатов:

- текущего контроля успеваемости (максимальный текущий рейтинг обучающегося – 80 рейтинговых баллов);
- промежуточной аттестации (максимальный рубежный рейтинг обучающегося – 20 рейтинговых баллов).

Условия оценки освоения обучающимся дисциплины (модуля) в формате БРСО доводятся преподавателем до сведения обучающихся на первом учебном занятии, а также размещены в свободном доступе в электронной информационно-образовательной среде Университета.

4.2.2. Проведение текущего контроля успеваемости обучающихся по дисциплине (модулю) в соответствии с балльно-рейтинговой системой оценки успеваемости обучающегося

В течение учебного семестра до промежуточной аттестации на основании утвержденной рабочей программы дисциплины (модуля) формируется текущий рейтинг обучающегося. Текущий рейтинг обучающегося складывается как сумма рейтинговых баллов, полученных им в течение учебного семестра по всем видам учебных занятий по дисциплине (модулю).

В процессе текущего контроля оцениваются следующие действия обучающегося, направленные на освоение компетенций в рамках изучения дисциплины (модуля):

- академическая активность (посещаемость учебных занятий, самостоятельное изучение содержания дисциплины (модуля) в электронной информационно-образовательной среде, соблюдение сроков сдачи практических заданий и текущих контрольных мероприятий и др.);
- выполнение и сдача текущих и итогового практических заданий (рефераты);
- прохождение рубежей текущего контроля, включая соблюдение графика их прохождения в электронной информационно-образовательной среде.

Для планирования расчета текущего рейтинга обучающегося используются следующие пропорции:

Вид учебного действия	Максимальная рейтинговая оценка, баллов
академическая активность	10
практические задания	40
<i>из них: текущие практические задания</i>	20
<i>итоговое практическое задание</i>	20
рубежи текущего контроля	30
<i>ИТОГО:</i>	80

В течение учебного семестра по дисциплине (модулю) обучающимся должен быть накоплен текущий рейтинг не менее 52 рейтинговых баллов (65% от максимального значения текущего рейтинга).

Необходимыми условиями допуска обучающегося к промежуточной аттестации по дисциплине являются положительное прохождение обучающимся не менее 65% рубежей текущего контроля с накоплением не менее 65% максимального рейтингового балла за каждый рубеж текущего контроля и положительное выполнение итогового практического задания с накоплением не менее 65% максимального рейтингового балла, установленного за итоговое практическое задание.

Невыполнение вышеуказанных условий является текущей академической задолженностью, которая должна быть ликвидирована обучающимся до контрольного мероприятия промежуточной аттестации.

Сведения о наличии у обучающихся текущей академической задолженности, сроках и порядке добора рейтинговых баллов для её ликвидации доводятся до обучающихся педагогическим работником.

В случае неликвидации текущей академической задолженности, педагогический работник обязан во время контрольного мероприятия промежуточной аттестации поставить обучающемуся 0 рейтинговых баллов. В этом случае ликвидация текущей академической задолженности возможна в периоды проведения повторной промежуточной аттестации.

4.2.3. Проведение промежуточной аттестации обучающихся по дисциплине (модулю) в соответствии с балльно-рейтинговой системой оценки успеваемости обучающегося

Промежуточная аттестация по дисциплине (модулю) проводится в соответствии с Положением о промежуточной аттестации обучающихся по основным профессиональным образовательным программам в Российском государственном социальном университете и Положением о балльно-рейтинговой системе оценки успеваемости обучающихся по основным профессиональным образовательным программам в Российском государственном социальном университете в действующей редакции.

На промежуточную аттестацию отводится 20 рейтинговых баллов.

Ответы обучающегося на контрольном мероприятии промежуточной аттестации оцениваются педагогическим работником по 20-балльной шкале, а итоговая оценка по дисциплине (модулю) выставляется по системе зачтено / не зачтено для зачета.

Критерии выставления оценки определяются Положением о балльно-рейтинговой системе оценки успеваемости обучающихся по основным профессиональным образовательным программам высшего образования – программам бакалавриата, программам специалитета, программам магистратуры в Российском государственном социальном университете.

В процессе определения рубежного рейтинга обучающегося используется следующая шкала:

Рубежный рейтинг	Критерии оценки освоения обучающимся дисциплины (модуля) в ходе контрольных мероприятий промежуточной аттестации
19-20 рейтинговых баллов	обучающийся глубоко и прочно усвоил программный материал, исчерпывающе, последовательно, грамотно и логически стройно его излагает, тесно увязывает с задачами и будущей деятельностью, не затрудняется с ответом при видоизменении задания, свободно справляется с задачами и практическими заданиями, правильно обосновывает принятые решения, умеет самостоятельно обобщать и излагать материал, не допуская ошибок
16-18 рейтинговых баллов	обучающийся твердо знает программный материал, грамотно и по существу излагает его, не допуская существенных неточностей в ответе на вопрос, может правильно применять теоретические положения и владеет необходимыми умениями и навыками при выполнении практических заданий
13-15 рейтинговых баллов	обучающийся освоил основной материал, но не знает отдельных деталей, допускает неточности, недостаточно правильные формулировки, нарушает последовательность в изложении программного материала и испытывает затруднения в выполнении практических заданий
1-12 рейтинговых баллов	обучающийся не знает значительной части программного материала, допускает существенные ошибки, с большими затруднениями выполняет практические задания
0 рейтинговых баллов	не аттестован

4.3. Перечень заданий для проведения текущей и промежуточной оценки знаний, умений, навыков и (или) опыта деятельности, характеризующих этапы формирования компетенций

4.3.1. Оценочные материалы для проведения текущей аттестации и рубежного контроля, обучающихся по дисциплине (модулю)

Перечень вопросов рубежного контроля и текущей аттестации

Раздел 1. «Профессиональное самоопределение»

Форма рубежного контроля – компьютерное тестирование

Вопросы рубежного контроля

Код контролируемой компетенции УК-1

1. Демография – это:

- а) наука о народонаселении;
- б) наука о природных ресурсах;
- в) наука о доходах населения;
- г) наука об эффективности производства.

2. Уровень безработицы – это:

- А) отношение численности безработных к численности рабочей силы;
- б) сумма уровней фрикционной и структурной безработицы;
- в) доля безработных, которая соответствует целесообразному уровню занятости.

3. По состоянию здоровья инженер переехал в другой город и из-за переезда не работал полтора месяца. Это должно быть учтено при исчислении:

- а) как фрикционной, так и структурной безработицы;
- б) циклической безработицы;
- в) фрикционной безработицы;
- г) структурной безработицы.

Код контролируемой компетенции УК-2

4. Информация о процедуре предоставления государственной услуги содействия гражданам в поиске подходящей работы предоставляется:

- а) платно;
- б) бесплатно;
- в) частично оплачивается.

5. Куда можно обратиться в поиске подходящей работы?

- а) в отделение полиции;
- б) в отделение связи;
- в) в государственную службу занятости;
- г) в интернет-сайт;
- д) в частное агентство по трудоустройству.

6. Рынок труда – это:

- а) составная часть производства;
- б) система общественных отношений, связанных с наймом и предложением рабочей силы;

- в) система социально-экономических отношений по поводу распределения и перераспределения занятого населения;
- г) все перечисленные определения правильны;
- д) все перечисленные определения неверны.

Код контролируемой компетенции УК-6

7. Какой группы профессий, выделенных учёными, не существует?
- а) опасные профессии;
 - б) системные профессии;
 - в) напряжённые профессии;
 - г) вредные профессии.
8. Какие документы не нужны при трудоустройстве?
- а) трудовая книжка;
 - б) справка об окончании кружка;
 - в) документ, удостоверяющий профессиональную квалификацию;
 - г) паспорт;
 - д) резюме;
 - е) аттестат или диплом;
 - ж) заявление.
9. Какие документы не относятся к деловым?
- а) объяснительная записка;
 - б) заявление;
 - в) докладная записка;
 - г) эпистолярная переписка;
 - д) доверенность.
10. Перед тем как принять предложение о работе, необходимо оценить:
- а) перспективы карьерного роста;
 - б) численность предприятия;
 - в) свое физическое здоровье;
 - г) количество конкурентов у предприятия.

Раздел 2. «Технологии поиска работы»

Форма рубежного контроля – компьютерное тестирование

Вопросы рубежного контроля

Код контролируемой компетенции УК-1

1. К числу способов поиска работы относятся:
- А) поиск с помощью частных служб;
 - Б) поиск через знакомых;
 - В) поиск с помощью государственной службы трудоустройства;
 - Г) все ответы верны.
2. Какие фазы можно выделить в процессе поиска новой работы?
- А) первая и вторая;
 - Б) начальная и заключительная;
 - В) активная и пассивная;
 - Г) основная и второстепенная.

3. Какую цель преследует этап установления контакта с работодателем?

- А) получение приглашения на собеседование;
- Б) произвести выгодное впечатление на работодателя;
- В) получение приглашения на вакантную должность;
- Г) выбор из предложенных вакансий.

Код контролируемой компетенции УК-2

4. Какую цель преследует этап подготовки к собеседованию?

- А) получение приглашения на собеседование;
- Б) произвести выгодное впечатление на работодателя;
- В) получение приглашения на вакантную должность;
- Г) выбор из предложенных вакансий.

5. Какую цель преследует этап прохождения собеседования?

- А) получение приглашения на собеседование;
- Б) произвести выгодное впечатление на работодателя;
- В) получение приглашения на вакантную должность;
- Г) выбор из предложенных вакансий.

6. Какую цель преследует этап принятия решения?

- А) получение приглашения на собеседование;
- Б) произвести выгодное впечатление на работодателя;
- В) получение приглашения на вакантную должность;
- Г) выбор из предложенных вакансий.

Код контролируемой компетенции УК-6

7. Целью какого этапа является сохранение контактов на случай нового обращения?

- А) этап принятия решения;
- Б) этап прохождения собеседования;
- В) этап обратной связи с руководителями других фирм;
- Г) этап подготовки к собеседованию.

8. Каким способом поиска работы следует воспользоваться соискателю, если он не только хочет найти работу, но и может пройти переподготовку и повышение квалификации совершенно бесплатно?

- А) с помощью государственной службы;
- Б) с помощью частных служб трудоустройства;
- В) с помощью газет и журналов;
- Г) с помощью знакомых.

9. Что не является преимуществом скрытого рынка вакансий?

- А) у вас меньше конкурентов;
- Б) у вас больше конкурентов;
- В) у вас больше шансов найти работу, соответствующую вам;
- Г) у вас есть возможность создать новую должность.

10. От чего не зависит разброс в оплате труда?

- А) от отрасли, в которой вы предполагаете работать;
- Б) от компании, которая нанимает сотрудника;
- В) от вашего внешнего вида;
- Г) от того впечатления, которое вы смогла произвести на работодателя.

4.3.2. Оценочные материалы для проведения промежуточной аттестации обучающихся по дисциплине (модулю)

Вопросы/задания для проведения промежуточной аттестации обучающихся по дисциплине (модулю)

Коды контролируемой компетенции	Вопросы / задания
УК-1	<p>1. Рынок труда – это:</p> <ul style="list-style-type: none">а) система социально-экономических отношений по найму и оплате безработной части населения, регулируемых трудовыми нормами;б) система социально-экономических отношений по поводу распределения и перераспределения занятого населения;в) система социально-экономических отношений по поводу формирования, потребления, распределения и перераспределения рабочей силы, ее найма и оплаты, регулируемых трудовыми нормами и проявляющихся как метод управления трудовыми ресурсами;г) все ответы верны. <p>2. Как называется вид трудовой деятельности человека, который требует особой подготовки и является источником доходов?</p> <ul style="list-style-type: none">а) профессия;б) должность;в) квалификация;г) нет правильного ответа. <p>3. Как называется квалифицированный человек, «продающий» результаты своего труда?</p> <ul style="list-style-type: none">а) «дилетант»;б) «любитель»;в) «профессионал»;г) нет правильного ответа. <p>4. Выбираемая профессия должна соответствовать:</p> <ul style="list-style-type: none">а) спросу на рынке труда;б) интересам;в) требованиям работодателя;г) все варианты верны. <p>5. Возраст работника снижает вероятность межфирменной мобильности. Потому что с возрастом:</p> <ul style="list-style-type: none">а) ухудшается его здоровье;б) увеличивается его специфический человеческий капитал;в) повышается его заработная плата;г) возрастает его производительность. <p>6. Как называется группа профессий, сходных по предмету труда?</p> <ul style="list-style-type: none">а) тип профессий;

	<p>б) класс профессий; в) классификация профессий; г) нет правильного ответа.</p> <p>7. Как называется документ, содержащий краткую историю карьеры и описание профессионально важных качеств человека, который ищет работу? а) справка; б) автобиография; в) резюме; г) заявление.</p> <p>8. Резюме имеет: а) рекламный характер; б) творческий характер; в) исполнительский характер; г) нет правильного ответа.</p> <p>9. Какова цель резюме? а) знакомство с работодателем; б) собеседование; в) знакомство с кандидатом; г) нет правильного ответа.</p>
<p>УК-2</p>	<p>10. Какой период времени составляет регламент информативной беседы по телефону? а) 1 – 1 мин 15 сек; б) 2 – 3 мин; в) 4-5 мин; г) нет правильного ответа.</p> <p>11. Какие этапы включает в себя структура беседы по телефону? а) вводный; б) основной; в) заключительный; г) все ответы верны.</p> <p>12. Чем завершается правильно проведенный телефонный разговор с потенциальным работодателем? а) приглашением на собеседование; б) приемом на работу; в) отказом; г) нет правильного ответа.</p> <p>13. Как называется интервью с заданными, типовыми вопросами, ответы на которые требуют точной и профессиональной оценки? а) беседа; б) собеседование; в) рассказ; г) нет правильного ответа.</p> <p>14. Как называется вид интервью при приеме на работу, при котором вопросы задаются в заранее установленном порядке?</p>

	<p>А) «ситуационное» Б) «стрессовое» В) «поведенческое» Г) «структурированное»</p> <p>15. Какие документы не нужны при трудоустройстве? а) диплом; б) справка об окончании кружка; в) паспорт; г) резюме.</p> <p>16. Какие документы не относятся к деловым? а) объяснительная записка; б) заявление; в) докладная записка; г) переписка по интернету.</p> <p>17. Как называется степень соответствия профессиональных возможностей человека требованиям профессии? а) «профессиональные важные качества»; б) «профессиональная пригодность»; в) «профессиональная ориентация»; г) нет правильного ответа.</p> <p>18. Как называется проверка уровня развития общих и специальных способностей человека, особенностей интеллекта и характера с помощью психологических тестов? а) «профессиональное тестирование»; б) «профессиональный опрос»; в) «профессиональное анкетирование»; г) нет правильного ответа.</p> <p>19. Как называются способности, определяющие успешность выполнения какого-либо конкретного вида деятельности? а) «общие»; б) «профессиональные»; в) «специальные»; г) нет правильного ответа.</p>
<p>УК-6</p>	<p>20. Наличие незанятого рабочего места или должности, на которую может быть принят новый работник, называется: А) «должность»; Б) «работа»; В) «вакансия»; Г) «карьера».</p> <p>21. Как называется профессиональный и служебный путь человека, изменение им своего профессионального и служебного положения? а) «вакансия»; б) «карьера»; в) «работа»; г) нет правильного ответа.</p>

22. Как называется вид карьеры, предполагающий перемещение в смежную функциональную область, а также выполнение конкретной служебной роли на должности, которая не закреплена в организации?

- а) «вертикальная»;
- б) «горизонтальная»;
- в) «перпендикулярная»;
- г) «параллельная».

23. Данный вид модели деловой карьеры представляет собой процесс, при котором работник занимает должность в течение некоторого времени, в течение которого полностью изучает её особенности и специфику. Затем накопленный опыт позволяет сотруднику занять более высокий пост. Как называется такая модель деловой карьеры?

- а) «лестница»;
- б) «трамплин»;
- в) «змея»;
- г) «перепутье».

24. Основным требованием к составлению резюме является:

- а) краткость;
- б) правдивость;
- в) грамотность;
- г) все ответы верны.

25. В данном типе резюме события излагаются в обратном порядке (т.е. начиная с последнего) перечисляются все места работы соискателя и обязанности, которые он выполнял. Выбирают его, если в карьере отмечается устойчивый и последовательный рост. Как называют такой тип резюме?

- а) «функциональный»;
- б) «хронологический»;
- в) «комбинированный»;
- г) нет правильного ответа.

26. Какой тип резюме включает помимо описания профессиональных достижений перечисление основных этапов трудовой биографии?

- а) «функциональный»;
- б) «хронологический»;
- в) «комбинированный»;
- г) нет правильного ответа.

27. Как называется интервью, основная цель которого – отсеять случайных кандидатов, которые явным образом не соответствуют заявленным критериям и ожиданиям работодателя?

- а) «отборочное интервью»;
- б) «отсеивающее интервью»;
- в) «свободное интервью»;
- г) «стрессовое интервью».

28. Во время данного вида собеседования оценивается основная масса информации о претендентах на вакантную должность: опыт работы, личностные качества, ожидаемая зарплата, готовность к выходу на работу и т.д. Как называется такое интервью?

	<p>а) «отборочное интервью»; б) «отсеивающее интервью»; в) «свободное интервью»; г) «стрессовое интервью».</p> <p>29. Как называется государственное учреждение, предоставляющее населению бесплатные услуги по профессиональной ориентации и психологическую поддержку? а) «органы социальной защиты населения»; б) «центр психологической поддержки»; в) «центр пенсионного обеспечения населения»; г) «центр профориентации».</p> <p>30. Куда можно обратиться в поиске подходящей работы? а) в отделение полиции; б) в отделение связи; в) в государственную службу занятости; г) в налоговую инспекцию.</p>
--	---

РАЗДЕЛ 5. УСЛОВИЯ РЕАЛИЗАЦИИ ДИСЦИПЛИНЫ (МОДУЛЯ)

5.1. Перечень основной и дополнительной учебной литературы для освоения дисциплины (модуля)

5.1.1. Основная литература

1. Кязимов, К. Г. Управление человеческими ресурсами: профессиональное обучение и развитие : учебник для вузов / К. Г. Кязимов. — 2-е изд., перераб. и доп. — Москва : Издательство Юрайт, 2023. — 202 с. — (Высшее образование). — ISBN 978-5-534-09762-7. — Текст : электронный // Образовательная платформа Юрайт [сайт]. — URL: <https://urait.ru/bcode/516339>;
2. Семенова, Л. М. Профессиональный имиджбилдинг на рынке труда : учебник и практикум для вузов / Л. М. Семенова. — Москва : Издательство Юрайт, 2023. — 243 с. — (Высшее образование). — ISBN 978-5-534-11387-7. — Текст : электронный // Образовательная платформа Юрайт [сайт]. — URL: <https://urait.ru/bcode/517497>.

5.1.2. Дополнительная литература

1. Управление человеческими ресурсами : учебник и практикум для вузов / О. А. Лапшова [и др.] ; под общей редакцией О. А. Лапшовой. — Москва : Издательство Юрайт, 2023. — 406 с. — (Высшее образование). — ISBN 978-5-9916-8761-4. — Текст : электронный // Образовательная платформа Юрайт [сайт]. — URL: <https://urait.ru/bcode/511328>;
2. Анисимов, А. Ю. Управление персоналом организации : учебник для вузов / А. Ю. Анисимов, О. А. Пятаева, Е. П. Грабская. — Москва : Издательство Юрайт, 2023. — 278 с. — (Высшее образование). — ISBN 978-5-534-14305-8. — Текст : электронный // Образовательная платформа Юрайт [сайт]. — URL: <https://urait.ru/bcode/519897>.

5.2. Перечень ресурсов информационно-коммуникационной сети «Интернет», необходимых для освоения дисциплины (модуля)

№№	Название	Описание электронного ресурса	Используемый для
----	----------	-------------------------------	------------------

	электронного ресурса		работы адрес
1.	ЭБС «Университетская библиотека онлайн»	Электронная библиотека, обеспечивающая доступ высших и средних учебных заведений, публичных библиотек и корпоративных пользователей к наиболее востребованным материалам по всем отраслям знаний от ведущих российских издательств	http://biblioclub.ru/
2.	Научная электронная библиотека eLIBRARY.ru	Крупнейший российский информационно-аналитический портал в области науки, технологии, медицины и образования, содержащий рефераты и полные тексты более 34 млн научных публикаций и патентов	http://elibrary.ru/
3.	Образовательная платформа Юрайт	Электронно-библиотечная система для ВУЗов, ССУЗов, обеспечивающая доступ к учебникам, учебной и методической литературе по различным дисциплинам.	https://urait.ru/
4.	База данных "EastView"	Полнотекстовая база данных периодических изданий	https://dlib.eastview.com
5.	Электронная библиотека "Grebennikon"	Библиотека предоставляет доступ более чем к 30 журналам, выпускаемых Издательским домом "Гребенников".	https://grebennikon.ru/

5.3. Методические указания для обучающихся по освоению дисциплины (модуля)

Освоение обучающимся дисциплины (модуля) предполагает изучение материалов дисциплины (модуля) на аудиторных занятиях и в ходе самостоятельной работы. Аудиторные занятия проходят в форме лекций и практических занятий.

При подготовке к аудиторным занятиям необходимо помнить особенности каждой формы его проведения.

Подготовка к учебному занятию лекционного типа заключается в следующем.

С целью обеспечения успешного обучения обучающийся должен готовиться к лекции, так как она является важнейшей формой организации учебного процесса, поскольку:

- знакомит с новым учебным материалом;
- разъясняет учебные элементы, трудные для понимания;
- систематизирует учебный материал;
- ориентирует в учебном процессе.

С этой целью:

- внимательно прочитайте материал предыдущей лекции;
- ознакомьтесь с материалом предыдущей лекции по учебнику и учебным пособиям;
- внесите дополнения к полученным ранее знаниям по теме лекции на полях лекционной тетради;
- запишите возможные вопросы, которые вы зададите лектору на лекции по материалу изученной лекции;
- постарайтесь уяснить место изучаемой темы в своей подготовке;
- узнайте тему предстоящей лекции (по тематическому плану, по информации лектора) и запишите информацию, которой вы владеете по данному вопросу.

Подготовка к практическому занятию

При подготовке и работе во время проведения практического занятия следует обратить внимание на следующие моменты: на процесс предварительной подготовки, на работу во время занятия, обработку полученных результатов, исправление полученных замечаний.

Предварительная подготовка к практическому занятию заключается в изучении теоретического материала в отведенное для самостоятельной работы время, ознакомление с инструктивными материалами с целью осознания задач практического занятия, техники безопасности при работе на занятии.

Работа во время проведения практического занятия включает:

- консультирование студентов преподавателями и вспомогательным персоналом с целью предоставления исчерпывающей информации, необходимой для самостоятельного выполнения предложенных преподавателем задач, ознакомление с правилами техники безопасности при работе на занятии;
- самостоятельное выполнение заданий согласно обозначенной учебной программой тематики.

Обработка, обобщение полученных результатов практического занятия проводится обучающимися самостоятельно или под руководством преподавателя (в зависимости от степени сложности поставленных задач). Главным результатом в данном случае служит получение положительной оценки по каждому практическому занятию. Это является необходимым условием при проведении рубежного контроля и допуска к зачету. При получении неудовлетворительных результатов обучающийся имеет право в дополнительное время пересдать преподавателю работу до проведения промежуточной аттестации.

5.4. Информационно-технологическое обеспечение образовательного процесса по дисциплины (модуля)

5.4.1. Средства информационных технологий

1. Персональные компьютеры;
2. Средства доступа в Интернет;
3. Проектор.

5.4.2. Лицензионное и свободно распространяемое программное обеспечение, в том числе отечественного производства:

1. Операционная система: Astra Linux SE
2. Пакет офисных программ: LibreOffice
3. Справочная система Консультант+
4. Okular или Acrobat Reader DC
5. Ark или 7-zip
6. User Gate
7. TrueConf (client)

5.4.3. Информационные справочные системы и профессиональные базы данных

№.№	Название электронного ресурса	Описание электронного ресурса	Используемый для работы адрес
1.	ЭБС «Университетская библиотека онлайн»	Электронная библиотека, обеспечивающая доступ высших и средних учебных заведений,	http://biblioclub.ru/

		публичных библиотек и корпоративных пользователей к наиболее востребованным материалам по всем отраслям знаний от ведущих российских издательств	
2.	Научная электронная библиотека eLIBRARY.ru	Крупнейший российский информационно-аналитический портал в области науки, технологии, медицины и образования, содержащий рефераты и полные тексты более 34 млн научных публикаций и патентов	http://elibrary.ru/
3.	Образовательная платформа Юрайт	Электронно-библиотечная система для ВУЗов, ССУЗов, обеспечивающая доступ к учебникам, учебной и методической литературе по различным дисциплинам.	https://urait.ru/
4.	База данных "EastView"	Полнотекстовая база данных периодических изданий	https://dlib.eastview.com
5.	Электронная библиотека "Grebennikon"	Библиотека предоставляет доступ более чем к 30 журналам, выпускаемых Издательским домом "Гребенников".	https://grebennikon.ru/

5.5. Материально-техническое обеспечение образовательного процесса по дисциплине (модулю)

Для изучения дисциплины (модуля) используются:

Учебная аудитория для занятий лекционного типа оснащена специализированной мебелью (стол для преподавателя, парты, стулья, доска для написания мелом); техническими средствами обучения (видеопроекционное оборудование, средства звуковоспроизведения и экран, имеющие выход в сеть Интернет).

Учебная аудитория для занятий семинарского типа: оснащена специализированной мебелью (стол для преподавателя, парты, стулья, доска для написания мелом); техническими средствами обучения (видеопроекционное оборудование, средства звуковоспроизведения и экран, имеющие выход в сеть Интернет).

Помещения для самостоятельной работы обучающихся: оснащены специализированной мебелью (парты, стулья) техническими средствами обучения (персональные компьютеры с доступом в сеть Интернет и обеспечением доступа в электронно-информационную среду университета, программным обеспечением).

5.6. Образовательные технологии

При реализации дисциплины (модуля) применяются различные образовательные технологии, в том числе технологии электронного обучения.

Освоение дисциплины (модуля) предусматривает использование в учебном процессе активных и интерактивных форм проведения учебных занятий в форме разбора конкретных ситуаций в сочетании с внеаудиторной работой с целью формирования и развития **профессиональных** навыков обучающихся.

При освоении дисциплины (модуля) предусмотрено применение электронного обучения и дистанционных образовательных технологий.

Учебные часы дисциплины (модуля) предусматривают классическую контактную работу преподавателя с обучающимся в аудитории и контактную работу посредством электронной информационно-образовательной среды в синхронном и асинхронном режиме (вне аудитории) посредством применения возможностей компьютерных технологий (электронная почта, электронный учебник, тестирование).

В рамках дисциплины (модуля) предусмотрены встречи с руководителями и работниками организаций, деятельность которых связана с *направленностью* реализуемой основной профессиональной образовательной программы.

ЛИСТ РЕГИСТРАЦИИ ИЗМЕНЕНИЙ

№ п/п	Содержание изменения	Реквизиты документа об утверждении изменения	Дата введения изменения
1.	Утверждена и введена в действие решением заседания ученого совета факультета на основании Федерального государственного образовательного стандарта высшего образования по направлению подготовки 42.03.02 Журналистика (бакалавр), утвержденного приказом Министерства образования и науки Российской Федерации от 08.06.2017 г. № 524	Протокол заседания кафедры №9 от «26» апреля 2023года	01.09.2023 г.
2.	*	Протокол заседания Ученого совета факультета № ____ от « ____ » _____ 20 ____ года	— . — . —
3.	*	Протокол заседания Ученого совета факультета № ____ от « ____ » _____ 20 ____ года	— . — . —
4.	*	Протокол заседания Ученого совета факультета № ____ от « ____ » _____ 20 ____ года	— . — . —



**Министерство науки и высшего образования Российской Федерации
Федеральное государственное бюджетное образовательное учреждение
высшего образования
«Российский государственный социальный университет»**

УТВЕРЖДАЮ

и.о. декана факультета политических и социальных
технологий

_____/Пивнева С.В./

29.05.2023 г.

**РАБОЧАЯ ПРОГРАММА ДИСЦИПЛИНЫ (МОДУЛЯ)
ВВЕДЕНИЕ В АНАЛИТИЧЕСКИЕ ИССЛЕДОВАНИЯ
ИНФОРМАЦИОННЫХ РЕСУРСОВ**

**Направление подготовки
«42.03.02 Журналистика»**

**Направленность
Мультимедийная сетевая журналистика**

**ОБРАЗОВАТЕЛЬНАЯ ПРОГРАММА ВЫСШЕГО ОБРАЗОВАНИЯ –
ПРОГРАММА БАКАЛАВРИАТА**

**Форма обучения
Очная, заочная**

Москва 2023

Рабочая программа дисциплины (модуля) «Введение в аналитические исследования информационных ресурсов» разработана на основании федерального государственного образовательного стандарта высшего образования – бакалавриата по направлению подготовки «42.03.02 Журналистика» (Мультимедийная сетевая журналистика), утвержденного приказом Министерства образования и науки Российской Федерации от 08.06.17 г. № 524, учебного плана по основной профессиональной образовательной программе высшего образования - программы бакалавриата по направлению подготовки «42.03.02 Журналистика» (Мультимедийная сетевая журналистика) (далее – «ОПОП»).

Рабочая программа дисциплины (модуля) разработана рабочей группой в составе: Щербаков Андрей Юрьевич, заведующий кафедрой "Когнитивно-аналитических и нейро-прикладных технологий" РГСУ, доктор технических наук, профессор.

Рабочая программа дисциплины (модуля) обсуждена и утверждена на заседании кафедры "Когнитивно-аналитических и нейро-прикладных технологий"

(наименование кафедры)

Протокол № 09 от «29» мая 2023 года

Заведующий кафедрой,
доктор технических наук,
профессор



А.Ю. Щербаков

(подпись)

СОДЕРЖАНИЕ

РАЗДЕЛ 1. ПАСПОРТ РАБОЧЕЙ ПРОГРАММЫ ДИСЦИПЛИНЫ (МОДУЛЯ)	4
1.1 Цель и задачи дисциплины (модуля).....	4
1.2 Планируемые результаты обучения по дисциплине (модулю) в рамках планируемых результатов освоения основной профессиональной образовательной программы высшего образования – программы бакалавриата, соотнесенные с установленными индикаторами достижения компетенций.	4
РАЗДЕЛ 2. СТРУКТУРА И СОДЕРЖАНИЕ ДИСЦИПЛИНЫ (МОДУЛЯ).....	5
2.1 Объем дисциплины (модуля), включая контактную работу обучающегося с педагогическими работниками и самостоятельную работу обучающегося	5
2.2. Учебно-тематический план дисциплины (модуля)	6
2.3. Содержание дисциплины (модуля).....	9
РАЗДЕЛ 3. УЧЕБНО-МЕТОДИЧЕСКОЕ ОБЕСПЕЧЕНИЕ САМОСТОЯТЕЛЬНОЙ РАБОТЫ ОБУЧАЮЩИХСЯ ПО ДИСЦИПЛИНЕ (МОДУЛЮ)	17
3.1. Виды самостоятельной работы обучающихся по дисциплине (модулю)	17
3.2. Задания для самостоятельной работы	18
3.3. Методические указания к самостоятельной работе по дисциплине (модулю)	20
РАЗДЕЛ 4. ОЦЕНОЧНЫЕ МАТЕРИАЛЫ ПО ДИСЦИПЛИНЕ (МОДУЛЮ)	21
4.1. Форма промежуточной аттестации обучающегося по дисциплине (модулю)	21
4.2. Оценочные материалы, определяющие процедуры оценивания знаний, умений, навыков и (или) опыта деятельности, характеризующих этапы формирования компетенций.....	21
4.2.1. Организационные основы применения балльно-рейтинговой системы оценки успеваемости обучающихся по дисциплине (модулю).....	21
4.2.2. Проведение текущего контроля успеваемости обучающихся по дисциплине (модулю) в соответствии с балльно-рейтинговой системой оценки успеваемости обучающегося	22
4.2.3. Проведение промежуточной аттестации обучающихся по дисциплине (модулю) в соответствии с балльно-рейтинговой системой оценки успеваемости обучающегося	22
4.3. Перечень заданий для проведения текущей и промежуточной оценки знаний, умений, навыков и (или) опыта деятельности, характеризующих этапы формирования компетенций.....	24
4.3.1. Оценочные материалы для проведения текущей аттестации и рубежного контроля, обучающихся по дисциплине (модулю)	24
4.3.2. Оценочные материалы для проведения промежуточной аттестации обучающихся по дисциплине (модулю).....	26
РАЗДЕЛ 5. УСЛОВИЯ РЕАЛИЗАЦИИ ДИСЦИПЛИНЫ (МОДУЛЯ)	28
5.1. Перечень основной и дополнительной учебной литературы для освоения дисциплины (модуля)	28
5.1.1. Основная литература.....	28
5.1.2. Дополнительная литература.....	28
5.2 Перечень ресурсов информационно-коммуникационной сети «Интернет», необходимых для освоения дисциплины (модуля).....	29
5.3 Методические указания для обучающихся по освоению дисциплины (модуля).....	29
5.4 Информационно-технологическое обеспечение образовательного процесса по дисциплине (модуля) .	30
5.4.1. Средства информационных технологий	30
5.4.2. Лицензионное и свободно распространяемое программное обеспечение, в том числе отечественного производства:	30
5.4.3. Информационные справочные системы и профессиональные базы данных	30
5.5. Материально-техническое обеспечение образовательного процесса по дисциплине (модулю).....	31
5.6. Образовательные технологии.....	31
ЛИСТ РЕГИСТРАЦИИ ИЗМЕНЕНИЙ.....	33

РАЗДЕЛ 1. ПАСПОРТ РАБОЧЕЙ ПРОГРАММЫ ДИСЦИПЛИНЫ (МОДУЛЯ)

1.1 Цель и задачи дисциплины (модуля)

Цель дисциплины (модуля) заключается в получении обучающимися теоретических знаний об информационных системах и технологиях с последующим применением в профессиональной сфере, в формировании практических навыков по информационной безопасности, развитию навыков поиска, критического анализа и синтеза информации.

Задачи дисциплины (модуля):

1. понять реальные возможности современных информационных систем и технологий для аналитической работы, управления бизнесом и обеспечения его безопасности;
2. усвоить теоретические знания об основных информационных ресурсах, методах поиска и поисковых механизмах, о приемах пользования ими;
3. научить анализировать информацию, грамотно составлять поисковые запросы, снижать круг поиска до приемлемых величин, а также убеждаться в достоверности информации;
4. формировать представления о приемах, поисковых сайтах и программах для специализированного поиска информации;
5. обучить навыкам работы с наиболее интересными системами веб-аналитики.

1.2 Планируемые результаты обучения по дисциплине (модулю) в рамках планируемых результатов освоения основной профессиональной образовательной программы высшего образования – программы бакалавриата, соотнесенные с установленными индикаторами достижения компетенций.

Процесс освоения дисциплины (модуля) направлен на формирование у обучающихся следующих компетенций: УК-1 в соответствии с учебным планом.

В результате освоения дисциплины (модуля) обучающийся должен демонстрировать следующие результаты:

Категория компетенций (при наличии)	Код компетенции Формулировка компетенции	Код и наименование индикатора достижения компетенции	Результаты обучения
Системное и критическое мышление	УК-1. Способен осуществлять поиск, критический анализ и синтез информации, применять системный подход для решения поставленных задач	УК-1.1 Находит и критически оценивает информацию, необходимую для решения задачи.	Знать: основы поиска информации в информационных системах Уметь: работать с агрегаторами новостей, электронными подписками, социальными сетями, форумами
		УК-1.2 Предлагает различные варианты решения задачи, оценивая их последствия на основе синтеза и критического анализа информации.	Знать: виды спама и нежелательного контента, методы и средства борьбы с ними Уметь: использовать современные средства поиска, анализа и интерпретации информации и информационные технологии

			для выполнения поставленных задач
		УК-1.3.Выбирает оптимальный вариант решения задачи, аргументируя свой выбор.	Знать: о существующем ассортименте платформ и инструментальных программно-аппаратных средств для реализации информационных систем. Уметь: работать с большими объемами информации

РАЗДЕЛ 2. СТРУКТУРА И СОДЕРЖАНИЕ ДИСЦИПЛИНЫ (МОДУЛЯ)

2.1 Объем дисциплины (модуля), включая контактную работу обучающегося с педагогическими работниками и самостоятельную работу обучающегося

Общая трудоемкость дисциплины (модуля) составляет 2 зачетные единицы.

Очная форма обучения

Вид учебной работы	Всего часов	Семестр
		2
Контактная работа обучающихся с педагогическими работниками	36	36
Лекционные занятия	20	20
Практические занятия	16	16
Самостоятельная работа обучающихся	27	27
Контроль промежуточной аттестации	9	9
Форма промежуточной аттестации	зачет	зачет
ОБЪЕМ ДИСЦИПЛИНЫ (МОДУЛЯ) В ЧАСАХ	72	72

Заочная форма обучения

Вид учебной работы	Всего часов	Курс 1
		Сессия 1–2
Контактная работа обучающихся с педагогическими работниками	8	8
Лекционные занятия	4	4
Практические занятия	4	4
Самостоятельная работа обучающихся	60	60
Контроль промежуточной аттестации	4	4
Форма промежуточной аттестации	зачет	зачет

ОБЪЕМ ДИСЦИПЛИНЫ (МОДУЛЯ) В ЧАСАХ	72	72
--	-----------	-----------

2.2. Учебно-тематический план дисциплины (модуля)

Очная форма обучения

Раздел, тема	Виды учебной работы, академических часов					
	Всего	Самостоятельная работа	Контактная работа обучающихся с педагогическими работниками			
			Всего	Лекционные занятия	из них: в форме практической подготовки	Семинарские/ Практические занятия
Модуль 1 (Семестр 2)						
Раздел 1. Аналитическая работа в глобальных сетях и информационных системах.	28	10	18	10		8
Тема 1.1. Понятие аналитической работы в глобальных сетях и информационных системах. Определение стартового уровня владения компетенцией. Основы поиска информации	6	2	4	2		2
Тема 1.2. Специальные главы математики, необходимые для работы аналитика (основы комбинаторики, теории вероятностей и теории множеств). Категории системного анализа	8	2	6	4		2

Тема 1.3. Основные механизмы поиска в поисковой машине. Подходы к определению достоверности информации.	8	4	4	2		2
Тема 1.4. Уточнение информации из различных источников, применение альтернативных источников информации.	6	2	4	2		2
Раздел 2. Работа с большими данными	35	17	18	10		8
Тема 2.1. Работа с большими данными. Словари и библиометрия. Базы данных РИНЦ и наукометрия. Определение местоположений и параметров организаций и юридических лиц	11	5	6	4		2
Тема 2.2. Сравнение больших массивов текстовых данных. Анализ книг и справочников.	8	4	4	2		2
Тема 2.3. Статистический анализ информации. Основные понятия статистики текста.	8	4	4	2		2
Тема 2.4. Системы автоматизированного перевода. Подходы к мультязыковому поиску	8	4	4	2		2
Контроль промежуточной аттестации (час)	9					
Форма промежуточной аттестации	зачет					
Общий объем, часов	72	27	36	20		16

Заочная форма обучения

Раздел, тема	Виды учебной работы, академических часов					
	Всего	Самостоятельная работа	Контактная работа обучающихся с педагогическими работниками			
			Всего	Лекционные занятия	из них: в форме практической подготовки	Семинарские/ Практические занятия
Модуль 1 (Курс 1, Сессия 1–2)						
Раздел 1. Аналитическая работа в глобальных сетях и информационных системах.	36	32	4	2		2
Тема 1.1. Понятие аналитической работы в глобальных сетях и информационных системах. Определение стартового уровня владения компетенцией. Основы поиска информации	8	8				
Тема 1.2. Специальные главы математики, необходимые для работы аналитика (основы комбинаторики, теории вероятностей и теории множеств). Категории системного анализа	10	8	2	2		
Тема 1.3. Основные механизмы поиска в поисковой машине. Подходы к определению	10	8	2			2

достоверности информации.						
Тема 1.4. Уточнение информации из различных источников, применение альтернативных источников информации.	8	8				
Раздел 2. Работа с большими данными	32	28	4	2		2
Тема 2.1. Работа с большими данными. Словари и библиометрия. Базы данных РИНЦ и наукометрия. Определение местоположений и параметров организаций и юридических лиц	10	8	2	2		
Тема 2.2. Сравнение больших массивов текстовых данных. Анализ книг и справочников.	10	8	2			2
Тема 2.3. Статистический анализ информации. Основные понятия статистики текста.	6	6				
Тема 2.4. Системы автоматизированного перевода. Подходы к мультязыковому поиску	6	6				
Контроль промежуточной аттестации (час)	4					
Форма промежуточной аттестации	зачет					
Общий объем, часов	72	60	8	4		4

2.3. Содержание дисциплины (модуля)

РАЗДЕЛ 1. Аналитическая работа в глобальных сетях и информационных системах.

Тема 1.1. Понятие аналитической работы в глобальных сетях и информационных системах. Определение стартового уровня владения компетенцией. Основы поиска информации.

Перечень изучаемых элементов содержания

Основные понятия современных глобальных информационных систем. Источник информации в современном понимании. Модель компьютерной системы. Подсистемы или компоненты компьютерной системы. Компьютерная система и системный аналитик. Задачи системных исследований, предназначенных для принятия адекватных управленческих решений. Сущность информационно-аналитической работы. Принципы информационно-аналитической работы. Общие методы информационно-аналитической работы. Законы информационно-аналитической работы. Модель вычислительной системы, принадлежащей фон Нейману. Понятие субъектов и объектов компьютерной системы. Отличие понятия «субъекта компьютерной системы» от «пользователя-человека». Источники информации и их свойства. Аналитика в глобальных сетях. Этапы проведения системных исследований с использованием информационных систем. Обзор поисковых систем. Профессиональный поиск, как составная часть работы аналитика. Способы, которыми поисковые машины выполняют свои функции.

Тема 1.2. Специальные главы математики, необходимые для работы аналитика (основы комбинаторики, теории вероятностей и теории множеств). Категории системного анализа.

Перечень изучаемых элементов содержания

Связь математики и современных инструментов анализа данных. Особенности применения линейной алгебры в анализе данных. Практическое значение производной и интеграла. Алгоритм градиентного спуска, который лежит в основе нейронных сетей и градиентного бустинга. Методы линейной регрессии и сингулярного разложения. Связь собственных чисел с матричными разложениями PCA и SVD. Размерность больших данных и их визуализация. Теорема Байеса и другие формулы теории вероятностей, понятие A/B-тест, доверительный интервал и бутстрап. Понятие системы, характеристика основных определений системы, свойства и структура систем. Понятие системного анализа и его основные принципы. Виды категорий системного анализа. Основные представления системного анализа как методологии решения проблем.

Тема 1.3. Основные механизмы поиска в поисковой машине. Подходы к определению достоверности информации.

Перечень изучаемых элементов содержания

Этапы проведения системных исследований. Три рабочие фазы проведения системных исследований в открытых сетях и общедоступных массивах информации. Декомпозиция поискового запроса. Дополнительный поиск и перекрестные проверки для подтверждения достоверности полученных данных. Средства контроля достоверности информации. Подготовка заключения аналитика для передачи информации заказчику поисковых работ. Дополнительные требования профессионального поиска в Интернете: полнота, достоверность, скорость. Основная задача поисковых систем. Условное разделение поисковых систем на два класса. Три основных и принципиально одинаковых функций работы поисковых машин. Специальная программа-робот спайдер (spider, паук) для построения списка слов, найденных на странице. Работа поисковой машины на примере. Обзор поисковых систем. Рекомендации по практическому нахождению информации с помощью поисковых систем. Дополнительные операторы, позволяющие получить дополнительную информацию о поиске. Работа с различными числовыми данными.

Тема 1.4. Уточнение информации из различных источников, применение альтернативных источников информации.

Перечень изучаемых элементов содержания

Понятие информации. Информационный канал. Подходы к определению информации. Теория К. Шеннона. Основные аспекты теории информации. Источник информации. Первичные источники информации. Вторичные источники информации. Классификация информационных ресурсов сети Интернет. Структура источников деловой информации. Основные критериальные характеристики информационного поиска. Оценки результатов поиска информации. Информация из поискового массива. Закон целевой достаточности информации. Дискретные и непрерывные сообщения, передатчик, канал передачи, приемник, получатель. Кибернетико-семиотический подход к теории информации. Структурно-синтаксический, логико-семантический и прагматический аспекты природы информации. Прагматический аспект понятия «информации». Оценка достоверности информации по схеме Кента. Категории альтернативных источников информации. Что такое "альтернативные данные". Альтернативные источники информации как инструмент конкурентной разведки.

ЗАДАНИЯ К ПРАКТИЧЕСКИМ ЗАНЯТИЯМ РАЗДЕЛА 1

Тема практического занятия 1.1.: Понятие аналитической работы в глобальных сетях и информационных системах. Определение стартового уровня владения компетенцией. Основы поиска информации.

Форма практического задания: дискуссия

Вопросы для самоподготовки:

1. Дайте определение модели компьютерной системы (КС).
2. Назовите задачи системных исследований, предназначенных для принятия адекватных управленческих решений.
3. Сформулируйте сущность и принципы информационно-аналитической работы.
4. Выделите и раскройте три рабочие фазы при проведении системных исследований в открытых сетях и общедоступных массивах информации.
5. Сформулируйте важнейшие свойства субъектов и объектов, которые относятся к числу системообразующих компонентов компьютерной системы.
6. Сравните поисковые системы для поиска информации в интернете.

Тема практического занятия 1.2.: Специальные главы математики, необходимые для работы аналитика (основы комбинаторики, теории вероятностей и теории множеств). Категории системного анализа

Форма практического задания: дискуссия

Вопросы для самоподготовки:

1. Расскажите об особенностях применения линейной алгебры в анализе данных.
2. Раскройте содержание теоремы Байеса и других формул теории вероятностей.
3. Расскажите практическое значение производной и интеграла.
4. Опишите алгоритм градиентного спуска, который лежит в основе нейронных сетей и градиентного бустинга.
5. Дайте определение системного анализа и сформулируйте его основные принципы.
6. Назовите виды категорий системного анализа.

Тема практического занятия 1.3.: Основные механизмы поиска в поисковой машине. Подходы к определению достоверности информации.

Форма практического задания: дискуссия

Вопросы для самоподготовки:

1. Назовите этапы проведения системных исследований. Опишите три рабочие фазы проведения системных исследований в открытых сетях и общедоступных массивах информации.
2. Сформулируйте основную задачу поисковых систем. Обзор поисковых систем.
3. Покажите работу поисковой машины на примере системы.
4. Опишите средства контроля достоверности информации.
5. Выполните подготовку заключения аналитика для передачи информации заказчику поисковых работ.

Тема практического занятия 1.4.: Уточнение информации из различных источников, применение альтернативных источников информации.

Форма практического задания: дискуссия

Вопросы для самоподготовки:

1. Раскройте понятие информации, информационного канала. Перечислите подходы к определению информации.
2. Что такое первичные и вторичные источники информации.
3. Назовите критерии характеристик информационного поиска.
4. Опишите теорию К.Шеннона.
5. Выполните оценку результатов поиска информации.
6. Сформулируйте закон целевой достаточности информации.
7. Что такое "альтернативные данные". Альтернативные источники информации как инструмент конкурентной разведки.

РУБЕЖНЫЙ КОНТРОЛЬ К РАЗДЕЛУ 1

Форма рубежного контроля – контрольная работа

Примерный перечень вопросов

1. Дайте определение модели компьютерной системы (КС).
2. Назовите задачи системных исследований, предназначенных для принятия адекватных управленческих решений.
3. Сформулируйте сущность и принципы информационно-аналитической работы.
4. Выделите и раскройте три рабочие фазы при проведении системных исследований в открытых сетях и общедоступных массивах информации.
5. Сравните поисковые системы для поиска информации в интернете.
6. Сформулируйте важнейшие свойства субъектов и объектов, которые относятся к числу системообразующих компонентов компьютерной системы.
7. Расскажите об особенностях применения линейной алгебры в анализе данных.
8. Раскройте содержание теоремы Байеса и других формул теории вероятностей.
9. Расскажите практическое значение производной и интеграла.
10. Опишите алгоритм градиентного спуска, который лежит в основе нейронных сетей и градиентного бустинга.
11. Дайте определение системного анализа и сформулируйте его основные принципы.
12. Назовите виды категорий системного анализа.
13. Назовите этапы проведения системных исследований. Опишите три рабочие фазы проведения системных исследований в открытых сетях и общедоступных массивах информации.
14. Сформулируйте основную задачу поисковых систем. Обзор поисковых систем.
15. Покажите работу поисковой машины на примере.
16. Опишите средства контроля достоверности информации.
17. Выполните подготовку заключения аналитика для передачи информации заказчику поисковых работ.
18. Раскройте понятие информации, информационного канала. Перечислите подходы к определению информации.
19. Что такое первичные и вторичные источники информации.
20. Назовите критерии характеристик информационного поиска.
21. Опишите теорию К.Шеннона.
22. Выполните оценку результатов поиска информации.
23. Сформулируйте закон целевой достаточности информации.

24. Что такое "альтернативные данные". Альтернативные источники информации как инструмент конкурентной разведки.

РАЗДЕЛ 2. Работа с большими данными

Тема 2.1. Работа с большими данными. Словари и библиометрия. Базы данных РИНЦ и наукометрия. Определение местоположений и параметров организаций и юридических лиц.

Перечень изучаемых элементов содержания

Понятие больших данных. Направления применения больших данных. История развития наукометрии. Наукометрическая база данных. Какие наукометрические базы данных есть в России. Основные наукометрические показатели. Виды научных баз данных. Библиометрия как научная дисциплина. Российский индекс научного цитирования (РИНЦ). Использование "индексов цитирования" для оценки результативности научной деятельности. Цель РИНЦ. Обзоры наукометрических индикаторов и ресурсов. Основные задачи, которые решает проект РИНЦ. Международные наукометрические базы данных. Что означает "геолокация". Практическое применение геолокации. Как работает геолокация. Геопозиция: что такое и как она определяется. Методы определения геопозиции.

Тема 2.2. Сравнение больших массивов текстовых данных. Анализ книг и справочников.

Перечень изучаемых элементов содержания

Наилучшее определение категории Большие данные (Big Data). Большие данные и бизнес-аналитика. Методики анализа больших данных. Метод преобразования и сравнения текстовой информации. Инструменты и способы анализа текстовой информации. Типовая функциональная архитектура системы текстовой аналитики. Четыре фактора, влияющих на выбор системы анализа текстовой информации.

Тема 2.3. Статистический анализ информации. Основные понятия статистики текста.

Перечень изучаемых элементов содержания

Виды научной и прикладной деятельности в области статистических методов анализа данных (по степени специфичности методов, сопряженной с погруженностью в конкретные проблемы). Дисперсионный анализ. Цель и сущность. Методы статистического анализа текста. Частотный анализ. Ранжирование данных. Закон Бредфорда-Ципфа. Контент-анализ. История появления контент-анализа. Процедура контент-анализа. Сбор и первичная обработка данных контент-

анализа. Интерпретация и синтезирование результатов. Виды контент-анализа. Назначение контент-анализа.

Тема 2.4. Системы автоматизированного перевода. Подходы к мультязыковому поиску

Перечень изучаемых элементов содержания

Принцип работы современного машинного перевода. Автоматизированный и машинный переводы. Системы автоматизированного перевода. Условные категории задач обработки текста. Извлечение смысла. Неструктурированные данные. Анализ неструктурированных данных. Автоматическая обработка текстов (АОТ). Компьютерная лингвистика. Методы машинного обучения, статистического анализа. модель Маркова, логические модели и модификации этих методов с учетом специфики Больших Данных. Джорджтаунский эксперимент. Задачи компьютерной лингвистики. Анализ и грация мнений. Анализ тональности высказываний. Классификация текстов по темам. Генерация речи. Ведение диалога. Проверка правописания. Извлечение смысла из текста. Поиск ответов на вопросы. Классификация системы АОТ. Мультязычные системы. Три способа реализации мультязычности.

ЗАДАНИЯ К ПРАКТИЧЕСКИМ ЗАНЯТИЯМ РАЗДЕЛА 2

Тема практического занятия 2.1.: Работа с большими данными. Словари и библиометрия. Базы данных РИНЦ и наукометрия. Определение местоположений и параметров организаций и юридических лиц.

Форма практического задания: дискуссия

Вопросы для самоподготовки:

1. Дайте определение понятия Больших данных.
2. Проанализируйте области применения Больших данных.
3. Расскажите историю развития наукометрии.
4. Дайте определение библиометрии как научной дисциплины.
5. Что является объектами изучения в библиометрических исследованиях.
6. Перечислите наукометрические базы данных в России.
7. Что такое Российский индекс научного цитирования (РИНЦ). Назовите цель и основные задачи, которые решает проект РИНЦ.
8. Расскажите о геолокации и геопозиция. Покажите их соотношение друг с другом.

Тема практического занятия 2.2.: Сравнение больших массивов текстовых данных. Анализ книг и справочников.

Форма практического задания: дискуссия

Вопросы для самоподготовки:

1. Выполните сравнительную характеристику категорий "Большие данные и бизнес-аналитика".
2. Опишите Метод преобразования и сравнения текстовой информации.
3. Назовите инструменты и способы анализа текстовой информации.
4. Какие факторы влияют на выбор системы анализа текстовой информации.

Тема практического занятия 2.3.: Статистический анализ информации. Основные понятия статистики текста.

Форма практического задания: дискуссия

Вопросы для самоподготовки:

1. Дайте определение статистического анализа информации.
2. Расскажите о видах научной и прикладной деятельности в области статистических методов анализа данных.
3. Опишите методы статистического анализа текста.
4. В чем заключается цель и сущность дисперсионного анализа
5. Раскройте содержание понятия контент-анализа. Виды и назначение контент-анализа.

Тема практического занятия 2.4.: Системы автоматизированного перевода. Подходы к мультязыковому поиску

Форма практического задания: дискуссия

Вопросы для самоподготовки:

1. Расскажите о развитии систем машинного перевода. Что такое Джорджтаунский эксперимент.
2. В чем отличие машинного(автоматического) перевода от автоматизированного перевода.
3. Назовите основные направления развития систем машинного перевода (Machine Translation, МТ).
4. Раскройте содержание понятия Системы автоматизированного перевода.
5. Расскажите о принципах безопасного внедрения мультязычности и тонкостях ее настройки.

РУБЕЖНЫЙ КОНТРОЛЬ К РАЗДЕЛУ 2

Форма рубежного контроля – контрольная работа

Примерный перечень вопросов:

1. Дайте определение понятия больших данных.
2. Проанализируйте области применения больших данных.
3. Расскажите историю развития наукометрии.
4. Дайте определение библиометрии как научной дисциплины.
5. Что является объектами изучения в библиометрических исследованиях.
6. Перечислите наукометрические базы данных в России.

7. Что такое Российский индекс научного цитирования (РИНЦ). Назовите цель и основные задачи, которые решает проект РИНЦ.
8. Расскажите о геолокации и геопозиции. Покажите их соотношение друг с другом.
9. Выполните сравнительную характеристику категорий "Большие данные и бизнес-аналитика".
10. Опишите Метод преобразования и сравнения текстовой информации.
11. Назовите инструменты и способы анализа текстовой информации.
12. Какие факторы влияют на выбор системы анализа текстовой информации.
13. Расскажите о видах научной и прикладной деятельности в области статистических методов анализа данных.
14. Опишите методы статистического анализа текста.
15. В чем заключается цель и сущность дисперсионного анализа.
16. Раскройте содержание понятия контент-анализа. Виды и назначение контент-анализа.
17. Расскажите о развитии систем машинного перевода. Что такое Джорджтаунский эксперимент.
18. В чем отличие машинного (автоматического) перевода от автоматизированного перевода.
19. Назовите основные направления развития систем машинного перевода (Machine Translation, MT).
20. Раскройте содержание понятия Системы автоматизированного перевода.
21. Расскажите о принципах безопасного внедрения мультязычности и тонкостях ее настройки.

РАЗДЕЛ 3. УЧЕБНО-МЕТОДИЧЕСКОЕ ОБЕСПЕЧЕНИЕ САМОСТОЯТЕЛЬНОЙ РАБОТЫ ОБУЧАЮЩИХСЯ ПО ДИСЦИПЛИНЕ (МОДУЛЮ)

3.1. Виды самостоятельной работы обучающихся по дисциплине (модулю)

Очной формы обучения

Раздел, тема	Количество часов	Вид самостоятельной работы
Семестр 2		
Раздел 1. Аналитическая работа в глобальных сетях и информационных системах.	4	Подготовка реферата
	4	Подготовка к контрольной работе
	2	Самостоятельное изучение материала раздела/темы
Раздел 2. Работа с большими	6	Подготовка реферата
	6	Подготовка к контрольной работе

данными	5	Самостоятельное изучение материала раздела/темы
Общий объем по дисциплине (модулю), часов	27	

Заочной формы обучения

Раздел, тема	Количество часов	Вид самостоятельной работы
Курс 1, сессия 1-2		
Раздел 1. Аналитическая работа в глобальных сетях и информационных системах.	12	Подготовка реферата
	10	Подготовка к контрольной работе
	10	Самостоятельное изучение материала раздела/темы
Раздел 2. Работа с большими данными	8	Подготовка реферата
	10	Подготовка к контрольной работе
	10	Самостоятельное изучение материала раздела/темы
Общий объем по дисциплине (модулю), часов	60	

3.2. Задания для самостоятельной работы

Задания для самостоятельной работы к Разделу 1

Форма задания: реферат

Примерный перечень тем рефератов к разделу 1:

1. Основные понятия современных глобальных информационных систем.
2. Аналитика в глобальных сетях.
3. Компьютерная система и системный аналитик.
4. Стратегические алгоритмы анализа информации.

5. Безопасность веб-приложений.
6. Источники информации и их свойства.
7. Этапы проведения системных исследований в открытых сетях и общедоступных массивах информации.
8. Обзор поисковых систем.
9. Практическое использование поисковых систем (на примере).
10. Дополнительные операторы (специализированные конструкции), позволяющие получить дополнительную информацию о поиске.
11. Дополнительные механизмы системного анализа в открытой сети.
12. Информация и ее свойства Источники информации.
13. Общая характеристика информационно-аналитической работы.
14. Методы информационно-аналитической работы.
15. Этапы накопления и подготовки информации.

Задания для самостоятельной работы к Разделу 2

Форма задания: реферат

Примерный перечень тем рефератов к разделу 2:

1. История развития наукометрии.
2. Основные наукометрические показатели.
3. Методика анализа больших данных.
4. Метод расчёта индекса Хирша. Сходство и отличие индекса Хирша от Российского индекса научного цитирования.
5. Российский индекс научного цитирования.
6. Метод преобразования и сравнения текстовой информации.
7. Обзор методов интеллектуального анализа научных текстов.
8. Электронные сетевые научные ресурсы и другие источники данных.
9. Библиометрия как научная дисциплина.
10. Методология библиометрических исследований.
11. Особенности статистики и статистического анализа.
12. Статистические методы в контексте исследования текстов и определение возможностей их применения.
13. Методы и инструменты текстовой аналитики, используемые для решения проблемы больших данных.
14. Машинный перевод: современные технологии.

Литература для самостоятельного изучения к Разделу 1-2.

Основная литература

1. *Глазков, А. В.* Семантика: от слова к тексту : учебник и практикум для вузов / А. В. Глазков. — Москва : Издательство Юрайт, 2023. — 492 с. — (Высшее образование). — ISBN 978-5-534-15025-4. — Текст : электронный // Образовательная платформа Юрайт [сайт]. — URL: <https://urait.ru/bcode/520029>

2. Колесникова, С. М. Когнитивная лингвистика : учебник для вузов / С. М. Колесникова, Е. В. Алтабаева, А. Т. Грязнова ; под редакцией С. М. Колесниковой. — Москва : Издательство Юрайт, 2023. — 192 с. — (Высшее образование). — ISBN 978-5-534-15454-2. — Текст : электронный // Образовательная платформа Юрайт [сайт]. — URL: <https://urait.ru/bcode/520470>
3. Вдовин, В. М. Теория систем и системный анализ : учебник / В. М. Вдовин, Л. Е. Суркова, В. А. Валентинов. — 6-е изд., стер. — Москва : Дашков и К°, 2022. — 643 с. : ил., табл., схем., граф. — (Учебные издания для бакалавров). — Режим доступа: по подписке. — URL: <https://biblioclub.ru/index.php?page=book&id=684426> — Библиогр. в кн. — ISBN 978-5-394-04581-3.

Дополнительная литература

1. Шабанов, Т. Ю. Современные технологии поиска и обработки информации / Т. Ю. Шабанов. — Челябинск : Челябинский государственный университет, 2021. — 122 с. — ISBN 978-5-7271-1719-4. — https://elibrary.ru/download/elibrary_46594329_83139779.pdf
2. Игнатъев, А. Г. Актуальные тренды регулирования Интернета: от открытого пространства безграничной свободы к региональной и страновой фрагментации / А. Г. Игнатъев, Ю. А. Линдре. — Москва : Автономная некоммерческая организация «Центр компетенций по глобальной ИТ-кооперации», 2023. — 30 с. — / https://elibrary.ru/download/elibrary_52281008_49003884.pdf
3. Локнов, А. И. Средства и системы обработки информации : Учебное пособие / А. И. Локнов, Ю. И. Синещук, В. Н. Родин. — Санкт-Петербург : Санкт-Петербургский университет Министерства внутренних дел Российской Федерации, 2023. — 124 с. — ISBN 978-5-91837-676-8. — https://elibrary.ru/download/elibrary_50288517_89658791.pdf

3.3. Методические указания к самостоятельной работе по дисциплине (модулю)

Освоение слушателями программы предполагает изучение материалов дисциплин (модулей) в ходе самостоятельной работы.

Для успешного освоения дисциплины (модуля) и достижения поставленных целей необходимо внимательно ознакомиться с рабочей программой дисциплины (модуля), доступной в электронной информационно-образовательной среде РГСУ.

Следует обратить внимание на списки основной и дополнительной литературы, на предлагаемые преподавателем ресурсы информационно-телекоммуникационной сети Интернет. Эта информация необходима для самостоятельной работы обучающегося.

Для более углубленного изучения темы задания для самостоятельной работы рекомендуется выполнять параллельно с изучением данной темы. При выполнении заданий по возможности используйте наглядное представление материала.

Самостоятельная работа включает разнообразный комплекс видов и форм работы обучающихся.

Написание реферата (доклада).

Требования к структуре реферата (доклада):

Работа должна содержать систематизацию и краткое изложение материала из не менее 5-и литературных источников (монографий, научных статей и докладов) по выбранной теме.

Основные требования к оформлению:

Структура доклада (реферата): 1) титульный лист; 2) содержание (в нем последовательно указываются названия пунктов доклада (реферата), указываются страницы, с которых начинается каждый пункт); 3) введение (формулируется суть исследуемой проблемы, обосновывается выбор темы, определяются ее значимость и актуальность, указываются цель и задачи доклада

(реферата), дается характеристика используемой литературы); 4) основная часть (каждый раздел ее доказательно раскрывает исследуемый вопрос); 5) выводы и заключение (подводятся итоги или делается обобщенный вывод по теме доклада (реферата)); 6) литература.

Доклад (реферат) оформляется на одной стороне листа белой бумаги формата А4 (210х297 мм). Интервал межстрочный -полуторный. Цвет шрифта - черный. Гарнитура шрифта основного текста - «Times New Roman» или аналогичная. Кегль (размер) от 12 до 14 пунктов. Размеры полей страницы (не менее): правое 10 мм, верхнее – 15 мм, нижнее – 20 мм, левое - 25 мм. Формат абзаца: полное выравнивание («по ширине»). Отступ красной строки одинаковый по всему тексту – 15 мм. Страницы должны быть пронумерованы с учётом титульного листа (на титульном листе номер страницы не ставится). В работах используются цитаты, статистические материалы. Эти данные оформляются в виде сносок (ссылок и примечаний). Внутритекстовые, подстрочные и затекстовые библиографические ссылки должны оформляться в соответствии с ГОСТ Р 7.0.5-2008 «Библиографическая ссылка». Общие требования и правила составления».

Реферат (доклад) сдается в бумажном и электронном виде (10 - 20 печатных страниц).

При проверке реферата (доклада) на антиплагиат - www.antiplagiat.ru - (более 50% заимствований) работа не принимается.

Выполнение тестовых заданий.

Тестовые задания содержат вопросы и 3-4 варианта ответа по базовым положениям изучаемой темы, составлены с расчетом на знания, полученные слушателями в процессе изучения темы.

Тестовые задания выполняются в письменной или электронной форме и сдаются преподавателю, ведущему дисциплину (модуль).

РАЗДЕЛ 4. ОЦЕНОЧНЫЕ МАТЕРИАЛЫ ПО ДИСЦИПЛИНЕ (МОДУЛЮ)

4.1. Форма промежуточной аттестации обучающегося по дисциплине (модулю)

Контрольным мероприятием промежуточной аттестации обучающихся по дисциплине (модулю) является **зачет**, который проводится в **устной** форме.

4.2. Оценочные материалы, определяющие процедуры оценивания знаний, умений, навыков и (или) опыта деятельности, характеризующих этапы формирования компетенций

4.2.1. Организационные основы применения балльно-рейтинговой системы оценки успеваемости обучающихся по дисциплине (модулю)

Оценка качества освоения обучающимися дисциплины (модуля) реализуется в формате балльно-рейтинговой системы оценки успеваемости обучающихся (БРСО).

БРСО в ходе текущего контроля успеваемости и промежуточной аттестации осуществляется по 100-балльной шкале.

Академический рейтинг обучающегося по дисциплине (модулю) складывается из результатов:

- текущего контроля успеваемости (максимальный текущий рейтинг обучающегося 80 рейтинговых баллов;
- промежуточной аттестации (максимальный рубежный рейтинг обучающегося 20 рейтинговых баллов.

Условия оценки освоения обучающимся дисциплины (модуля) в формате БРСО доводятся преподавателем до сведения обучающихся на первом учебном занятии, а также размещены в свободном доступе в электронной информационно-образовательной среде Университета.

4.2.2. Проведение текущего контроля успеваемости обучающихся по дисциплине (модулю) в соответствии с балльно-рейтинговой системой оценки успеваемости обучающегося

В течение учебного семестра до промежуточной аттестации на основании утвержденной рабочей программы дисциплины (модуля) формируется текущий рейтинг обучающегося. Текущий рейтинг обучающегося складывается как сумма рейтинговых баллов, полученных им в течение учебного семестра по всем видам учебных занятий по дисциплине (модулю).

В процессе текущего контроля оцениваются следующие действия обучающегося, направленные на освоение компетенций в рамках изучения дисциплины (модуля):

- академическая активность (посещаемость учебных занятий, самостоятельное изучение содержания дисциплины (модуля) в электронной информационно-образовательной среде, соблюдение сроков сдачи практических заданий и текущих контрольных мероприятий и др.);
- выполнение и сдача текущих и итогового практических заданий (рефераты);
- прохождение рубежей текущего контроля, включая соблюдение графика их прохождения в электронной информационно-образовательной среде.

Для планирования расчета текущего рейтинга обучающегося используются следующие пропорции:

Вид учебного действия	Максимальная рейтинговая оценка, баллов
академическая активность	10
практические задания	40
<i>из них: текущие практические задания</i>	20
<i>итоговое практическое задание</i>	20
рубежи текущего контроля	30
<i>ИТОГО:</i>	80

В течение учебного семестра по дисциплине (модулю) обучающимся должен быть накоплен текущий рейтинг не менее 52 рейтинговых баллов (65% от максимального значения текущего рейтинга).

Необходимыми условиями допуска обучающегося к промежуточной аттестации по дисциплине являются положительное прохождение обучающимся не менее 65% рубежей текущего контроля с накоплением не менее 65% максимального рейтингового балла за каждый рубеж текущего контроля и положительное выполнение итогового практического задания с накоплением не менее 65% максимального рейтингового балла, установленного за итоговое практическое задание.

Невыполнение вышеуказанных условий является текущей академической задолженностью, которая должна быть ликвидирована обучающимся до контрольного мероприятия промежуточной аттестации.

Сведения о наличии у обучающихся текущей академической задолженности, сроках и порядке добора рейтинговых баллов для её ликвидации доводятся до обучающихся педагогическим работником.

В случае неликвидации текущей академической задолженности, педагогический работник обязан во время контрольного мероприятия промежуточной аттестации поставить обучающемуся 0 рейтинговых баллов. В этом случае ликвидация текущей академической задолженности возможна в периоды проведения повторной промежуточной аттестации.

4.2.3. Проведение промежуточной аттестации обучающихся по дисциплине (модулю) в соответствии с балльно-рейтинговой системой оценки успеваемости обучающегося

Промежуточная аттестация по дисциплине (модулю) проводится в соответствии с Положением о промежуточной аттестации обучающихся по основным профессиональным

образовательным программам в Российском государственном социальном университете и Положением о балльно-рейтинговой системе оценки успеваемости обучающихся по основным профессиональным образовательным программам в Российском государственном социальном университете в действующей редакции.

На промежуточную аттестацию отводится 20 рейтинговых баллов.

Ответы обучающегося на контрольном мероприятии промежуточной аттестации оцениваются педагогическим работником по 20 - балльной шкале, а итоговая оценка по дисциплине (модулю) выставляется по системе зачтено / не зачтено для зачета.

Критерии выставления оценки определяются Положением о балльно-рейтинговой системе оценки успеваемости обучающихся по основным профессиональным образовательным программам высшего образования - программам бакалавриата, программам специалитета, программам магистратуры в Российском государственном социальном университете.

В процессе определения рубежного рейтинга обучающегося используется следующая шкала:

Рубежный рейтинг	Критерии оценки освоения обучающимся дисциплины (модуля) в ходе контрольных мероприятий промежуточной аттестации
19-20 рейтинговых баллов	обучающийся глубоко и прочно усвоил программный материал, исчерпывающе, последовательно, грамотно и логически стройно его излагает, тесно увязывает с задачами и будущей деятельностью, не затрудняется с ответом при видоизменении задания, свободно справляется с задачами и практическими заданиями, правильно обосновывает принятые решения, умеет самостоятельно обобщать и излагать материал, не допуская ошибок
16-18 рейтинговых баллов	обучающийся твердо знает программный материал, грамотно и по существу излагает его, не допуская существенных неточностей в ответе на вопрос, может правильно применять теоретические положения и владеет необходимыми умениями и навыками при выполнении практических заданий
13-15 рейтинговых баллов	обучающийся освоил основной материал, но не знает отдельных деталей, допускает неточности, недостаточно правильные формулировки, нарушает последовательность в изложении программного материала и испытывает затруднения в выполнении практических заданий
1-12 рейтинговых баллов	обучающийся не знает значительной части программного материала, допускает существенные ошибки, с большими затруднениями выполняет практические задания
0 рейтинговых баллов	не аттестован

4.3. Перечень заданий для проведения текущей и промежуточной оценки знаний, умений, навыков и (или) опыта деятельности, характеризующих этапы формирования компетенций

4.3.1. Оценочные материалы для проведения текущей аттестации и рубежного контроля, обучающихся по дисциплине (модулю)

Перечень вопросов рубежного контроля и текущей аттестации

№ п/п	Контролируемые разделы , дисциплины	Код контролируемой компетенций	Форма рубежного контроля	Вопросы/задания рубежного контроля
1.	Раздел -1 "Аналитическая работа в глобальных сетях и информационных системах"	УК-1	Контрольная работа	<ol style="list-style-type: none"> 1. Определение модели компьютерной системы (КС). 2. Задачи системных исследований, предназначенных для принятия адекватных управленческих решений 3. Сущность и принципы информационно-аналитической работы. 4. Сравните поисковые системы для поиска информации в интернете. 5. Особенности применения линейной алгебры в анализе данных. 6. Системный анализ и его основные принципы. 7. Основная задача поисковых систем. Обзор поисковых систем. 8. Средства контроля достоверности информации. 9. Подготовка заключения аналитика для передачи информации заказчику поисковых работ. 10. Понятие информации, информационного канала. Подходы к определению информации. 11. Первичные и вторичные источники информации. 12. Критерии характеристик информационного поиска. 13. Оценка результатов поиска информации. 14. Закон целевой достаточности

				<p>информации.</p> <p>15. Что такое "альтернативные данные". Альтернативные источники информации как инструмент конкурентной разведки.</p>
2.	Раздел -2 «Работа с большими данными»	УК-1	Контрольная работа	<ol style="list-style-type: none"> 1. Дайте определение понятия больших данных. 2. Проанализируйте области применения больших данных. 3. Расскажите историю развития наукометрии. 4. Дайте определение библиометрии как научной дисциплины 5. Что является объектами изучения в библиометрических исследованиях 6. Перечислите наукометрические базы данных в России 7. Что такое Российский индекс научного цитирования (РИНЦ). Назовите цель и основные задачи, которые решает проект РИНЦ 8. Расскажите о геолокации и геопозиции. Покажите их соотношение друг с другом. 9. Выполните сравнительную характеристику категорий " Большие данные и бизнес-аналитика." 10. Опишите Метод преобразования и сравнения текстовой информации. 11. Назовите инструменты и способы анализа текстовой информации. 12. Какие факторы влияют на выбор системы анализа текстовой информации. 13. Расскажите о видах научной и прикладной деятельности в области статистических методов анализа данных 14. Опишите методы статистического анализа текста. 15. В чем заключается цель и сущность дисперсионного анализа 16. Раскройте содержание понятия контент-анализа. Виды и назначение контент-анализа

				<p>17. Расскажите о развитии систем машинного перевода. Что такое Джорджтаунский эксперимент.</p> <p>18. В чем отличие машинного (автоматического) перевода от автоматизированного перевода.</p> <p>19. Назовите основные направления развития систем машинного перевода (Machine Translation, MT)</p> <p>20. Раскройте содержание понятия Системы автоматизированного перевода</p> <p>21. Расскажите о принципах безопасного внедрения мультязычности и тонкостях ее настройки</p>
--	--	--	--	---

4.3.2. Оценочные материалы для проведения промежуточной аттестации обучающихся по дисциплине (модулю)

Вопросы/задания для проведения промежуточной аттестации обучающихся по дисциплине (модулю)

Коды контролируемой компетенций	Вопросы /задания
УК-1	<ol style="list-style-type: none"> 1. Дайте определение модели компьютерной системы (КС). 2. Назовите задачи системных исследований, предназначенных для принятия адекватных управленческих решений 3. Сформулируйте сущность и принципы информационно-аналитической работы. 4. Выделите и раскройте три рабочие фазы при проведении системных исследований в открытых сетях и общедоступных массивах информации. 5. Сравните поисковые системы для поиска информации в интернете. 6. Сформулируйте важнейшие свойства субъектов и объектов, которые относятся к числу системообразующих компонентов компьютерной системы. 7. Расскажите об особенностях применения линейной алгебры в анализе данных. 8. Раскройте содержание теоремы Байеса и других формул теории вероятностей. 9. Расскажите практическое значение производной и интеграла.

	<ol style="list-style-type: none"> 10. Опишите алгоритм градиентного спуска, который лежит в основе нейронных сетей и градиентного бустинга. 11. Дайте определение системного анализа и сформулируйте его основные принципы. 12. Назовите виды категорий системного анализа. 13. Назовите этапы проведения системных исследований . Опишите три рабочие фазы проведения системных исследований в открытых сетях и общедоступных массивах информации. 14. Сформулируйте основную задачу поисковых систем. Обзор поисковых систем. 15. Покажите работу поисковой машины на примере. 16. Опишите средства контроля достоверности информации. 17. Выполните подготовку заключения аналитика для передачи информации заказчику поисковых работ. 18. Раскройте понятие информации, информационного канала. Перечислите подходы к определению информации. 19. Что такое первичные и вторичные источники информации. 20. Назовите критерии характеристик информационного поиска. 21. Опишите теорию К.Шеннона. 22. Выполните оценку результатов поиска информации. 23. Сформулируйте закон целевой достаточности информации. 24. Что такое "альтернативные данные". Альтернативные источники информации как инструмент конкурентной разведки. 25. Дайте определение понятия больших данных. 26. Проанализируйте области применения больших данных. 27. Расскажите историю развития наукометрии. 28. Дайте определение библиометрии как научной дисциплины 29. Что является объектами изучения в библиометрических исследованиях 30. Перечислите наукометрические базы данных в России 31. Что такое Российский индекс научного цитирования (РИНЦ). Назовите цель и основные задачи, которые решает проект РИНЦ 32. Расскажите о геолокации и геопозиции. Покажите их соотношение друг с другом. 33. Выполните сравнительную характеристику категорий " Большие данные и бизнес-аналитика." 34. Опишите Метод преобразования и сравнения текстовой информации. 35. Назовите инструменты и способы анализа текстовой информации. 36. Какие факторы влияют на выбор системы анализа текстовой информации. 37. Расскажите о видах научной и прикладной деятельности в области статистических методов анализа данных 38. Опишите методы статистического анализа текста. 39. В чем заключается цель и сущность дисперсионного анализа
--	---

	<p>40. Раскройте содержание понятия контент-анализа. Виды и назначение контент-анализа</p> <p>41. Расскажите о развитии систем машинного перевода. Что такое Джорджтаунский эксперимент.</p> <p>42. В чем отличие машинного (автоматического) перевода от автоматизированного перевода.</p> <p>43. Назовите основные направления развития систем машинного перевода (Machine Translation, MT)</p> <p>44. Раскройте содержание понятия Системы автоматизированного перевода</p> <p>45. Расскажите о принципах безопасного внедрения мультязычности и тонкостях ее настройки</p>
--	--

РАЗДЕЛ 5. УСЛОВИЯ РЕАЛИЗАЦИИ ДИСЦИПЛИНЫ (МОДУЛЯ)

5.1. Перечень основной и дополнительной учебной литературы для освоения дисциплины (модуля)

5.1.1. Основная литература

1. Глазков, А. В. Семантика: от слова к тексту: учебник и практикум для вузов / А. В. Глазков. — Москва : Издательство Юрайт, 2023. — 492 с. — (Высшее образование). — ISBN 978-5-534-15025-4. — Текст : электронный // Образовательная платформа Юрайт [сайт]. — URL: <https://urait.ru/bcode/520029>
2. Колесникова, С. М. Когнитивная лингвистика : учебник для вузов / С. М. Колесникова, Е. В. Алтабаева, А. Т. Грязнова ; под редакцией С. М. Колесниковой. — Москва : Издательство Юрайт, 2023. — 192 с. — (Высшее образование). — ISBN 978-5-534-15454-2. — Текст : электронный // Образовательная платформа Юрайт [сайт]. — URL: <https://urait.ru/bcode/520470>
3. Вдовин, В. М. Теория систем и системный анализ : учебник / В. М. Вдовин, Л. Е. Суркова, В. А. Валентинов. — 6-е изд., стер. — Москва : Дашков и К°, 2022. — 643 с. : ил., табл., схем., граф. — (Учебные издания для бакалавров). — Режим доступа: по подписке. — URL: <https://biblioclub.ru/index.php?page=book&id=684426> — Библиогр. в кн. — ISBN 978-5-394-04581-3.

5.1.2. Дополнительная литература

1. Шабанов Т.Ю.. Современные технологии поиска и обработки информации : учебное пособие / Т.Ю.Шабанов. — Челябинск : Издательство Челябинский государственный университет , 2021. — 122 с. — (Высшее образование). — ISBN 978-5-7271-1719-4. — Текст : электронный // Научная электронная библиотека eLIBRARY. - URL https://elibrary.ru/download/elibrary_46594329_24259927.pdf
2. Игнатъев, А. Г. Актуальные тренды регулирования Интернета: от открытого пространства безграничной свободы к региональной и страновой фрагментации / А. Г. Игнатъев, Ю. А. Линдре. — Москва : Автономная некоммерческая организация «Центр компетенций по глобальной ИТ-кооперации», 2023. — 30 с. — https://elibrary.ru/download/elibrary_52281008_49003884.pdf
3. Локнов, А. И. Средства и системы обработки информации : Учебное пособие / А. И. Локнов, Ю. И. Синещук, В. Н. Родин. — Санкт-Петербург : Санкт-Петербургский университет

5.2 Перечень ресурсов информационно-коммуникационной сети «Интернет», необходимых для освоения дисциплины (модуля)

№ №	Название электронного ресурса	Описание электронного ресурса	Используемый для работы адрес
1.	ЭБС «Университетская библиотека онлайн»	Электронная библиотека, обеспечивающая доступ высших и средних учебных заведений, публичных библиотек и корпоративных пользователей к наиболее востребованным материалам по всем отраслям знаний от ведущих российских издательств	http://biblioclub.ru/
2.	Научная электронная библиотека eLIBRARY.ru	Крупнейший российский информационно-аналитический портал в области науки, технологии, медицины и образования, содержащий рефераты и полные тексты более 34 млн научных публикаций и патентов	http://elibrary.ru/
3.	Образовательная платформа Юрайт	Электронно-библиотечная система для ВУЗов, ССУЗов, обеспечивающая доступ к учебникам, учебной и методической литературе по различным дисциплинам.	https://urait.ru/
4.	База данных "EastView"	Полнотекстовая база данных периодических изданий	https://dlib.eastview.com
5.	Электронная библиотека "Grebennikon"	Библиотека предоставляет доступ более чем к 30 журналам, выпускаемых Издательским домом "Гребенников".	https://grebennikon.ru/

5.3 Методические указания для обучающихся по освоению дисциплины (модуля)

Освоение обучающимся дисциплины (модуля) предполагает изучение материалов дисциплины (модуля) на аудиторных занятиях и в ходе самостоятельной работы. Аудиторные занятия проходят в форме лекций и практических занятий.

При подготовке к аудиторным занятиям необходимо помнить особенности каждой формы его проведения.

Подготовка к учебному занятию лекционного типа заключается в следующем.

С целью обеспечения успешного обучения обучающийся должен готовиться к лекции, поскольку она является важнейшей формой организации учебного процесса, поскольку:

- знакомит с новым учебным материалом;
- разъясняет учебные элементы, трудные для понимания;
- систематизирует учебный материал;
- ориентирует в учебном процессе.

С этой целью:

- внимательно прочитайте материал предыдущей лекции;
- ознакомьтесь с учебным материалом по учебнику и учебным пособиям с темой прочитанной лекции;
- внесите дополнения к полученным ранее знаниям по теме лекции на полях лекционной тетради;
- запишите возможные вопросы, которые вы зададите лектору на лекции по материалу изученной лекции;
- постарайтесь уяснить место изучаемой темы в своей подготовке;

– узнайте тему предстоящей лекции (по тематическому плану, по информации лектора) и запишите информацию, которой вы владеете по данному вопросу.

Подготовка к занятию семинарского типа

При подготовке и работе во время проведения занятий семинарского типа следует обратить внимание на следующие моменты: на процесс предварительной подготовки, на работу во время занятия, обработку полученных результатов, исправление полученных замечаний.

Предварительная подготовка к учебному занятию семинарского типа заключается в изучении теоретического материала в отведенное для самостоятельной работы время, ознакомление с инструктивными материалами с целью осознания задач практического занятия.

Работа во время проведения учебного занятия семинарского типа включает:

– консультирование студентов преподавателями и вспомогательным персоналом с целью предоставления исчерпывающей информации, необходимой для самостоятельного выполнения предложенных преподавателем задач;

– самостоятельное выполнение заданий согласно обозначенной учебной программой тематики.

Обработка, обобщение полученных результатов проводится обучающимися самостоятельно или под руководством преподавателя (в зависимости от степени сложности поставленных задач). В результате оформляется индивидуальный отчет. Подготовленная к сдаче на контроль и оценку работа сдается преподавателю. Форма отчетности может быть письменная, устная или две одновременно. Главным результатом в данном случае служит получение положительной оценки по каждому занятию. Это является необходимым условием при проведении рубежного контроля и допуска к зачету. При получении неудовлетворительных результатов обучающийся имеет право в дополнительное время пересдать преподавателю работу до проведения промежуточной аттестации.

5.4 Информационно-технологическое обеспечение образовательного процесса по дисциплине (модуля)

5.4.1. Средства информационных технологий:

1. Персональные компьютеры;
2. Средства доступа в Интернет;
3. Проектор.

5.4.2. Лицензионное и свободно распространяемое программное обеспечение, в том числе отечественного производства:

1. Операционная система: Astra Linux SE
2. Пакет офисных программ: LibreOffice
3. Справочная система Консультант+
4. Okular или Acrobat Reader DC
5. Ark или 7-zip
6. User Gate
7. TrueConf (client)

5.4.3. Информационные справочные системы и профессиональные базы данных

№	Название	Описание электронного ресурса	Используемый для
----------	-----------------	--------------------------------------	-------------------------

№	электронного ресурса		работы адрес
1.	ЭБС «Университетская библиотека онлайн»	Электронная библиотека, обеспечивающая доступ высших и средних учебных заведений, публичных библиотек и корпоративных пользователей к наиболее востребованным материалам по всем отраслям знаний от ведущих российских издательств	http://biblioclub.ru/
2.	Научная электронная библиотека eLIBRARY.ru	Крупнейший российский информационно-аналитический портал в области науки, технологии, медицины и образования, содержащий рефераты и полные тексты более 34 млн научных публикаций и патентов	http://elibrary.ru/
3.	Образовательная платформа Юрайт	Электронно-библиотечная система для ВУЗов, ССУЗов, обеспечивающая доступ к учебникам, учебной и методической литературе по различным дисциплинам.	https://urait.ru/
4.	База данных "EastView"	Полнотекстовая база данных периодических изданий	https://dlib.eastview.com
5.	Электронная библиотека "Grebennikon"	Библиотека предоставляет доступ более чем к 30 журналам, выпускаемых Издательским домом "Гребенников".	https://grebennikon.ru/

5.5. Материально-техническое обеспечение образовательного процесса по дисциплине (модулю)

Для изучения дисциплины (модуля) используются:

Учебная аудитория для занятий лекционного типа оснащена специализированной мебелью (стол для преподавателя, парты, стулья, доска для написания мелом); техническими средствами обучения (видеопроjectionное оборудование, средства звуковоспроизведения, экран и имеющие выход в сеть Интернет).

Учебная аудитория для занятий семинарского типа: оснащена специализированной мебелью (стол для преподавателя, парты, стулья, доска для написания мелом); техническими средствами обучения (видеопроjectionное оборудование, средства звуковоспроизведения, экран и имеющие выход в сеть Интернет).

5.6. Образовательные технологии

При реализации дисциплины (модуля) применяются различные образовательные технологии, в том числе технологии электронного обучения.

Освоение дисциплины (модуля) предусматривает использование в учебном процессе активных и интерактивных форм проведения учебных занятий в форме компьютерных симуляций, разбор конкретных ситуаций, в сочетании с внеаудиторной работой с целью формирования и развития **профессиональных** навыков обучающихся.

При освоении дисциплины (модуля) предусмотрено применением электронного обучения и дистанционных образовательных технологий.

Учебные часы дисциплины (модуля) предусматривают классическую контактную работу преподавателя с обучающимся в аудитории и контактную работу посредством электронной информационно-образовательной среды в синхронном и асинхронном режиме (вне аудитории) посредством применения возможностей компьютерных технологий (электронная почта, электронный учебник).

В рамках дисциплины (модуля) предусмотрены встречи с руководителями и работниками организаций, деятельность которых связана с *направленностью* реализуемой основной профессиональной образовательной программы.

ЛИСТ РЕГИСТРАЦИИ ИЗМЕНЕНИЙ

№ п/п	Содержание изменения	Реквизиты документа об утверждении изменения	Дата введения изменения
1.	Утверждена и введена в действие решением заседания кафедры на основании Федерального государственного образовательного стандарта высшего образования по направлению подготовки 42.03.02 «Журналистика» (бакалавриат), утвержденного приказом Министерства образования и науки Российской Федерации от 08.06.2017 г. № 524	Протокол заседания кафедры №9 от 29 мая 2023 г.	01.09.2023 г.
2.			
3.			



Министерство науки и высшего образования Российской Федерации
Федеральное государственное бюджетное образовательное учреждение
высшего образования
«Российский государственный социальный университет»

УТВЕРЖДАЮ

и.о. декана факультета политических и
социальных

технологий  /Пивнева С.В./

28.03. 2023 г.

**РАБОЧАЯ ПРОГРАММА ДИСЦИПЛИНЫ (МОДУЛЯ)
ПРАВОВЫЕ АСПЕКТЫ КОММУНИКАЦИИ**

Направление подготовки
42.03.02 Журналистика

Направленность
Мультимедийная сетевая журналистика

**ОБРАЗОВАТЕЛЬНАЯ ПРОГРАММА ВЫСШЕГО ОБРАЗОВАНИЯ - ПРОГРАММА
БАКАЛАВРИАТА**

Форма обучения
Очная, заочная

Москва 2023

Рабочая программа дисциплины (модуля) «**Правовые аспекты коммуникации**» разработана на основании федерального государственного образовательного стандарта высшего образования – *бакалавриата* по направлению подготовки 42.03.02 *Журналистика*, утвержденного приказом Министерства образования и науки Российской Федерации от 08.06.2017 г. № 524, учебного плана по основной профессиональной образовательной программе высшего образования - программы *магистратуры* по направлению подготовки 42.03.02 *Журналистика* (далее – «ОПОП»)

Рабочая программа дисциплины (модуля) «**Правовые аспекты коммуникации**» разработана рабочей группой в составе: Кидинов А.В. д.п.н., доц., Полунина О.С., к.и.н.

Рабочая программа дисциплины (модуля) обсуждена и утверждена на заседании кафедры квалиметрии, коммуникационного менеджмента и управления отношениями факультета политических и социальных технологий

Протокол № 12 от «28» февраля 2023 года

Заведующий кафедрой

Д.э.н., профессор

Д.А. Шевченко

(подпись)

Рабочая программа рекомендована к утверждению представителями организаций-работодателей ЗАО «Аргументы и факты»

Директор по региональной рекламе

Н.Н. Терещенко

(подпись)

ORTA CommunicationsGroup

Генеральный директор

А.В. Сафронов

(подпись)

Рабочая программа рецензирована и рекомендована к утверждению:

Д.и.н., профессор

Дипломатическая Академия МИД РФ

Е.Н. Пашенцев

(подпись)

К.ф.н., доцент

В.А. Матанис

(подпись)

СОДЕРЖАНИЕ

РАЗДЕЛ 1. ПАСПОРТ РАБОЧЕЙ ПРОГРАММЫ ДИСЦИПЛИНЫ (МОДУЛЯ)	4
1.1 Цель и задачи дисциплины (модуля).....	4
1.2 Планируемые результаты обучения по дисциплине (модулю) в рамках планируемых результатов освоения основной профессиональной образовательной программы высшего образования – программы бакалавриата соотнесенные с установленными индикаторами достижения компетенций	4
РАЗДЕЛ 2. СТРУКТУРА И СОДЕРЖАНИЕ ДИСЦИПЛИНЫ (МОДУЛЯ)	5
2.1 Объем дисциплины (модуля), включая контактную работу обучающегося с педагогическими работниками и самостоятельную работу обучающегося	5
2.2. Учебно-тематический план дисциплины (модуля)	6
2.3. Содержание дисциплины (модуля)	8
РАЗДЕЛ 3. УЧЕБНО-МЕТОДИЧЕСКОЕ ОБЕСПЕЧЕНИЕ САМОСТОЯТЕЛЬНОЙ РАБОТЫ ОБУЧАЮЩИХСЯ ПО ДИСЦИПЛИНЕ (МОДУЛЮ)	10
3.1. Виды самостоятельной работы обучающихся по дисциплине (модулю).....	10
3.2. Задания для самостоятельной работы	11
3.3. Методические указания к самостоятельной работе по дисциплине (модулю)	12
РАЗДЕЛ 4. ОЦЕНОЧНЫЕ МАТЕРИАЛЫ ПО ДИСЦИПЛИНЕ (МОДУЛЮ)	14
4.1. Форма промежуточной аттестации обучающегося по дисциплине (модулю)	14
4.2. Оценочные материалы, определяющие процедуры оценивания знаний, умений, навыков и (или) опыта деятельности, характеризующих этапы формирования компетенций.....	14
4.2.1. Организационные основы применения балльно-рейтинговой системы оценки успеваемости обучающихся по дисциплине (модулю).....	14
4.2.2. Проведение текущего контроля успеваемости обучающихся по дисциплине (модулю) в соответствии с балльно-рейтинговой системой оценки успеваемости обучающегося	15
4.2.3. Проведение промежуточной аттестации обучающихся по дисциплине (модулю) в соответствии с балльно-рейтинговой системой оценки успеваемости обучающегося	16
4.3. Перечень заданий для проведения текущей и промежуточной оценки знаний, умений, навыков и (или) опыта деятельности, характеризующих этапы формирования компетенций.....	18
4.3.1. Оценочные материалы для проведения текущей аттестации и рубежного контроля, обучающихся по дисциплине (модулю).....	18
4.3.2. Оценочные материалы для проведения промежуточной аттестации обучающихся по дисциплине (модулю)	20
РАЗДЕЛ 5. УСЛОВИЯ РЕАЛИЗАЦИИ ДИСЦИПЛИНЫ (МОДУЛЯ)	21
5.1. Перечень основной и дополнительной учебной литературы для освоения дисциплины (модуля).....	21
5.1.1. Основная литература.....	21
5.1.2. Дополнительная литература.....	21
5.2 Перечень ресурсов информационно-коммуникационной сети «Интернет», необходимых для освоения дисциплины (модуля)	21
5.3 Методические указания для обучающихся по освоению дисциплины (модуля).....	22
5.4 Информационно-технологическое обеспечение образовательного процесса по дисциплины (модуля).....	23
5.4.1. Средства информационных технологий	23
5.4.2. Лицензионное и свободно распространяемое программное обеспечение, в том числе отечественного производства:	23
5.4.3. Информационные справочные системы и профессиональные базы данных	23
5.5. Материально-техническое обеспечение образовательного процесса по дисциплине (модулю)....	24
5.6. Образовательные технологии	24
ЛИСТ РЕГИСТРАЦИИ ИЗМЕНЕНИЙ	26

РАЗДЕЛ 1. ПАСПОРТ РАБОЧЕЙ ПРОГРАММЫ ДИСЦИПЛИНЫ (МОДУЛЯ)

1.1 Цель и задачи дисциплины (модуля)

Цель дисциплины заключается в получении обучающимися теоретических знаний о правовом регулировании отношений в сфере медиа, специфике правоприменительной практики в указанной сфере с последующим применением в профессиональной сфере, и формирование практических навыков по решению профессиональных задач в области коммуникационной деятельности, в частности по созданию эффективной коммуникационной инфраструктуры организации, обеспечению внутренней и внешней коммуникации, в том числе с государственными учреждениями, общественными, коммерческими организациями, средствами массовой информации.

Задачи дисциплины:

1. Ознакомление студентов с основными источниками правового регулирования отношений в сфере медиа, юридическим понятийным аппаратом в указанной области;
2. Формирование навыков работы с законодательными актами, толкования правовых норм, юридической оценки ситуаций, возникающих в профессиональной деятельности;
3. Изучение правоприменительной практики в сфере медиа;
4. Определение основных проблем и перспектив развития законодательства в медиа сфере.

1.2 Планируемые результаты обучения по дисциплине (модулю) в рамках планируемых результатов освоения основной профессиональной образовательной программы высшего образования – программы *бакалавриата* соотнесенные с установленными индикаторами достижения компетенций

Процесс освоения дисциплины (модуля) направлен на формирование у обучающихся следующих компетенций: УК-2 в соответствии с учебным планом.

В результате освоения дисциплины (модуля) обучающийся должен демонстрировать следующие результаты:

Категория компетенций (при наличии)	Код компетенции Формулировка компетенции	Код и наименование индикатора достижения компетенции	Результаты обучения
Разработка и реализация проектов	УК-2 Способен определять круг задач в рамках поставленной цели и выбирать оптимальные способы их решения, исходя из действующих правовых норм, имеющихся	УК-2.1. Понимает базовые принципы постановки задач и выработки решений УК-2.2. Определяет ресурсное обеспечение для решения поставленной задачи и проектирует пути ее решения выбирая оптимальный способ исходя из действующих правовых норм	Знать: особенности круга задач в рамках поставленной цели и выбирать оптимальные способы их решения, исходя из действующих правовых норм, имеющихся ресурсов и ограничений Уметь: определять круг задач в рамках поставленной цели

	ресурсов и ограничений		и выбирать оптимальные способы их решения, исходя из действующих правовых норм, имеющихся ресурсов и ограничений
--	------------------------	--	--

РАЗДЕЛ 2. СТРУКТУРА И СОДЕРЖАНИЕ ДИСЦИПЛИНЫ (МОДУЛЯ)

2.1 Объем дисциплины (модуля), включая контактную работу обучающегося с педагогическими работниками и самостоятельную работу обучающегося

Общая трудоемкость дисциплины (модуля) составляет 2 зачетные единицы.

Очная форма обучения

Вид учебной работы	Всего часов	Семестр	
		7	
Контактная работа обучающихся с педагогическими работниками	36	36	
Лекционные занятия	12	12	
<i>из них: в форме практической подготовки</i>			
Практические занятия	24	24	
<i>из них: в форме практической подготовки</i>			
Консультации / Иная контактная работа			
<i>из них: в форме практической подготовки</i>			
Самостоятельная работа обучающихся	27	27	
Контроль промежуточной аттестации	9	9	
Форма промежуточной аттестации	зачет	зачет	
ОБЪЕМ ДИСЦИПЛИНЫ (МОДУЛЯ) В ЧАСАХ	72	72	

Заочная форма обучения

Вид учебной работы	Всего часов	Курс 4	
		Сессия 1-2	Сессия 3-4
Контактная работа обучающихся с педагогическими работниками	8	8	
Лекционные занятия	4	4	
<i>из них: в форме практической подготовки</i>			
Практические занятия	4	4	

<i>из них: в форме практической подготовки</i>			
Консультации / Иная контактная работа			
<i>из них: в форме практической подготовки</i>			
Самостоятельная работа обучающихся	60	60	
Контроль промежуточной аттестации	4	4	
Форма промежуточной аттестации	зачет		
ОБЪЕМ ДИСЦИПЛИНЫ (МОДУЛЯ) В ЧАСАХ	72	72	

2.2. Учебно-тематический план дисциплины (модуля)

Очной формы обучения

Раздел, тема	Виды учебной работы, академических часов									
	Всего	Самостоятельная работа	Контактная работа обучающихся с педагогическими работниками							
			Всего	Лекционные занятия <i>из них: в форме практической</i>	Практические занятия <i>из них: в форме практической</i>	Лабораторные занятия <i>из них: в форме практической</i>	Консультации / Иная контактная работа <i>из них: в форме практической</i>			
Модуль 1 (семестр 7)										
Раздел 1. Основы законодательства в сфере массовой коммуникации	32	14	18	6		12				
Тема 1.1. Понятие, предмет и метод массово-информационного права	16	7	9	3		6				
Тема 1.2. Источники правового регулирования деятельности СМИ	16	7	9	3		6				
Раздел 2. Правовое регулирование получения и распространения информации	31	13	18	6		12				
Тема 2.1. Правовой статус журналиста	16	7	9	3		6				
Тема 2.2. Правовые режимы информации	15	6	9	3		6				

Раздел, тема	Виды учебной работы, академических часов									
	Всего	Самостоятельная работа	Контактная работа обучающихся с педагогическими работниками							
			Всего	Лекционные занятия <i>из них: в форме практической</i>	Практические занятия <i>из них: в форме практической</i>	Лабораторные занятия <i>из них: в форме практической</i>	Консультации / Иная контактная работа <i>из них: в форме практической</i>			
Контроль промежуточной аттестации (час)	9									
Общий объем, часов	72	27	36	12		24				

Заочной формы обучения

Раздел, тема	Виды учебной работы, академических часов									
	Всего	Самостоятельная работа	Контактная работа обучающихся с педагогическими работниками							
			Всего	Лекционные занятия <i>из них: в форме практической</i>	Практические занятия <i>из них: в форме практической</i>	Лабораторные занятия <i>из них: в форме практической</i>	Иная контактная работа <i>из них: в форме практической</i>			
Модуль 1 (Курс 4 Сессии 1-2)										
Раздел 1. Основы законодательства в сфере массовой коммуникации	34	30	4	2		2				
Тема 1.1. Понятие, предмет и метод массово-информационного права	17	15	2	1		1				
Тема 1.2. Источники правового регулирования деятельности СМИ	17	15	2	1		1				
Раздел 2. Правовое регулирование получения и распространения информации	34	30	4	2		2				
Тема 2.1. Правовой статус журналиста	17	15	2	1		1				

Раздел, тема	Виды учебной работы, академических часов									
	Всего	Самостоятельная работа	Контактная работа обучающихся с педагогическими работниками							
			Всего	Лекционные занятия из них: в форме практической	Практические занятия из них: в форме практической	Лабораторные занятия из них: в форме практической	Иная контактная из них: в форме практической			
Тема 2.2. Правовые режимы информации	17	15	2	1	1					
Контроль промежуточной аттестации (час)	4									
Общий объем, часов	72	60	8	4	4					

2.3. Содержание дисциплины (модуля)

РАЗДЕЛ 1. ОСНОВЫ ЗАКОНОДАТЕЛЬСТВА В СФЕРЕ МАССОВОЙ КОММУНИКАЦИИ.

Перечень изучаемых элементов содержания

Понятие, предмет и метод медиа права. Источники правового регулирования деятельности СМИ. Конституционные и международные основы свободы массовой информации. Понятие, форма выпуска СМИ. Регистрация, перерегистрация СМИ. Правоотношения учредителя СМИ и редакции. Устав редакции. Особенности взаимоотношений редакции СМИ, издателя, распространителя продукции СМИ.

Тема 1.1. Понятие, предмет и метод массово-информационного права

Перечень изучаемых элементов содержания

Понятие, предмет и метод медиа права. Источники правового регулирования деятельности СМИ. Конституционные и международные основы свободы массовой информации. Понятие, форма выпуска СМИ.

Тема 1.2. Источники правового регулирования деятельности СМИ.

Перечень изучаемых элементов содержания

Регистрация, перерегистрация СМИ. Правоотношения учредителя СМИ и редакции. Устав редакции. Особенности взаимоотношений редакции СМИ, издателя, распространителя продукции СМИ.

ЗАДАНИЯ К ПРАКТИЧЕСКИМ ЗАНЯТИЯМ РАЗДЕЛА 1

Тема практического занятия: *Понятие, предмет и метод массово-информационного права*

Форма практического задания: дискуссии; контрольная работа,

Темы контрольных работ

1. История правового регулирования деятельности СМИ
2. Злоупотребление свободой массовой информации.
3. Понятие цензуры. Отграничение цензуры от смежных категорий.

Тема практического занятия: *Источники правового регулирования деятельности СМИ.*

Форма практического задания: дискуссии; контрольная работа,

Темы контрольных работ

1. Название СМИ и товарный знак: проблемы правовой охраны
2. Ограничение участия иностранных физических и юридических лиц в создании СМИ в России.
3. Правовое регулирование регистрации и деятельности СМИ за рубежом.

РУБЕЖНЫЙ КОНТРОЛЬ К РАЗДЕЛУ 1

форма рубежного контроля – контрольная работа

РАЗДЕЛ 2. ПРАВОВОЕ РЕГУЛИРОВАНИЕ ПОЛУЧЕНИЯ И РАСПРОСТРАНЕНИЯ ИНФОРМАЦИИ.

Перечень изучаемых элементов содержания

Особенности правового статуса журналиста, его права и обязанности. Аккредитация журналистов. Этические требования к деятельности журналиста. Понятие информации, виды правовых режимов информации. Режим свободного доступа к информации. Режим ограниченного доступа к информации. Порядок получения редакцией СМИ информации. Обеспечение конфиденциальности информации. Выход в свет СМИ. Лицензирование теле-радиовещания

Тема 2.1. *Правовой статус журналиста*

Перечень изучаемых элементов содержания

Особенности правового статуса журналиста, его права и обязанности. Аккредитация журналистов. Этические требования к деятельности журналиста. Понятие информации, виды правовых режимов информации.

Тема 2.2. *Правовые режимы информации*

Перечень изучаемых элементов содержания

Режим свободного доступа к информации. Режим ограниченного доступа к информации. Порядок получения редакцией СМИ информации. Обеспечение конфиденциальности информации. Выход в свет СМИ. Лицензирование теле- радиовещания

ЗАДАНИЯ К ПРАКТИЧЕСКИМ ЗАНЯТИЯМ РАЗДЕЛА 2

Тема практического занятия: *Правовой статус журналиста*

Форма практического задания: дискуссии; контрольная работа,

Темы контрольных работ

1. Порядок освещения деятельности государственных органов государственными СМИ
2. Ограничение распространения информации, причиняющей вред здоровью и нравственному развитию детей
3. Общероссийские обязательные общедоступные теле- и радиоканалы

Тема практического занятия: *Правовые режимы информации*

Форма практического задания: дискуссии; контрольная работа,

Темы контрольных работ

1. Порядок освещения журналистами судебных процессов
2. Правовое регулирование деятельности СМИ во время избирательной кампании
3. Режим коммерческой тайны.
4. Виды профессиональной тайны.
5. Режим государственной тайны

РУБЕЖНЫЙ КОНТРОЛЬ К РАЗДЕЛУ 2

форма рубежного контроля – контрольная работа

**РАЗДЕЛ 3. УЧЕБНО-МЕТОДИЧЕСКОЕ ОБЕСПЕЧЕНИЕ
САМОСТОЯТЕЛЬНОЙ РАБОТЫ ОБУЧАЮЩИХСЯ ПО ДИСЦИПЛИНЕ
(МОДУЛЮ)**

3.1. Виды самостоятельной работы обучающихся по дисциплине (модулю)

Очной формы обучения

Раздел, тема	Количество часов	Вид самостоятельной работы
Модуль 1. (семестр 7)		
Раздел 1. Основы законодательства в сфере массовой коммуникации	11	Подготовка контрольной работы Самостоятельное изучение материала раздела
Раздел 2. Правовое регулирование получения и распространения информации	11	Подготовка контрольной работы Самостоятельное изучение материала раздела
Общий объем по	27	

модулю/семестру, часов		
Общий объем по дисциплине (модулю), часов	27	

Заочной формы обучения

Раздел, тема	Количество часов	Вид самостоятельной работы
Модуль 1. Курс 4 сессии 1-2		
Раздел 1. Основы законодательства в сфере массовой коммуникации	30	Подготовка контрольной работы Самостоятельное изучение материала раздела
Раздел 2. Правовое регулирование получения и распространения информации	30	Подготовка контрольной работы Самостоятельное изучение материала раздела
Общий объем по модулю/семестру, часов	60	
Общий объем по дисциплине (модулю), часов	60	

3.2. Задания для самостоятельной работы

Задания для самостоятельной работы к Разделу 1

Вопросы для самостоятельной работы к Разделу 1

1. Объекты рекламирования
2. Правовой статус субъектов рекламных отношений (производителя рекламы, рекламодателя и рекламораспространителя).
3. Правовое регулирование product placement

Перечень тем контрольных работ к Разделу 1:

1. Саморегулируемые рекламные организации
2. Полномочия антимонопольного органа в сфере рекламы
3. Ответственность при нарушении рекламного законодательства.

Литература для самостоятельного изучения к Разделу 1.

Основная литература

1. Информационное право : учебник для вузов / Н. Н. Ковалева [и др.] ; под редакцией Н. Н. Ковалевой. — Москва : Издательство Юрайт, 2023. — 353 с. — (Высшее образование). — ISBN 978-5-534-13786-6. — Текст : электронный // Образовательная платформа Юрайт [сайт]. — URL: <https://www.urait.ru/bcode/519753>

2. Информационное право : учебник для вузов / М. А. Федотов [и др.] ; под редакцией М. А. Федотова. — 2-е изд., перераб. и доп. — Москва : Издательство Юрайт, 2023. — 868 с. — (Высшее образование). — ISBN 978-5-534-16021-5. — Текст : электронный // Образовательная платформа Юрайт [сайт]. — URL: <https://www.urait.ru/bcode/530260>

Задания для самостоятельной работы к Разделу 2

Вопросы для самостоятельной работы к Разделу 2

1. Объекты интеллектуальной собственности.
2. Договоры о распоряжении исключительными правами.
3. Ответственность за нарушение авторских прав.

Перечень тем контрольных работ к Разделу 2:

1. Личные неимущественные права автора.
2. Производные, составные произведения.
3. Права на служебные произведения.
4. Авторские договоры.
5. Понятие и виды смежных прав.
6. Коллективное управление исключительными правами.
7. Защита авторских прав.

Литература для самостоятельного изучения к Разделу 2.

Основная литература

1. Информационное право : учебник для вузов / Н. Н. Ковалева [и др.] ; под редакцией Н. Н. Ковалевой. — Москва : Издательство Юрайт, 2023. — 353 с. — (Высшее образование). — ISBN 978-5-534-13786-6. — Текст : электронный // Образовательная платформа Юрайт [сайт]. — URL: <https://www.urait.ru/bcode/519753>

2. Информационное право : учебник для вузов / М. А. Федотов [и др.] ; под редакцией М. А. Федотова. — 2-е изд., перераб. и доп. — Москва : Издательство Юрайт, 2023. — 868 с. — (Высшее образование). — ISBN 978-5-534-16021-5. — Текст : электронный // Образовательная платформа Юрайт [сайт]. — URL: <https://www.urait.ru/bcode/530260>

Дополнительная литература

3. Рассолов, И. М. Информационное право : учебник и практикум для вузов / И. М. Рассолов. — 6-е изд., перераб. и доп. — Москва : Издательство Юрайт, 2023. — 415 с. — (Высшее образование). — ISBN 978-5-534-14327-0. — Текст : электронный // Образовательная платформа Юрайт [сайт]. — URL: <https://www.urait.ru/bcode/510644>

4. Информационное право. Практикум : учебное пособие для вузов / Н. Н. Ковалева, Н. А. Жирнова, Ю. М. Тугушева, Е. В. Холодная ; под редакцией Н. Н. Ковалевой. — Москва : Издательство Юрайт, 2023. — 159 с. — (Высшее образование). — ISBN 978-5-534-12442-2. — Текст : электронный // Образовательная платформа Юрайт [сайт]. — URL: <https://www.urait.ru/bcode/518914>

5. Бачило, И. Л. Информационное право : учебник для вузов / И. Л. Бачило. — 5-е изд., перераб. и доп. — Москва : Издательство Юрайт, 2023. — 419 с. — (Высшее образование). — ISBN 978-5-534-00608-7. — Текст : электронный // Образовательная платформа Юрайт [сайт]. — URL: <https://www.urait.ru/bcode/510460>

3.3. Методические указания к самостоятельной работе по дисциплине (модулю)

Освоение слушателями программы предполагает изучение материалов дисциплин (модулей) в ходе самостоятельной работы.

Для успешного освоения дисциплины (модуля) и достижения поставленных целей необходимо внимательно ознакомиться с рабочей программой дисциплины (модуля), доступной в электронной информационно-образовательной среде РГСУ.

Следует обратить внимание на списки основной и дополнительной литературы, на предлагаемые преподавателем ресурсы информационно-телекоммуникационной сети Интернет. Эта информация необходима для самостоятельной работы обучающегося.

Для более углубленного изучения темы задания для самостоятельной работы рекомендуется выполнять параллельно с изучением данной темы. При выполнении заданий по возможности используйте наглядное представление материала.

Самостоятельная работа включает разнообразный комплекс видов и форм работы обучающихся.

Написание реферата (доклада).

Требования к структуре реферата (доклада):

Работа должна содержать систематизацию и краткое изложение материала из не менее 5-и литературных источников (монографий, научных статей и докладов) по выбранной теме.

Основные требования к оформлению:

Структура доклада (реферата): 1) титульный лист; 2) содержание (в нем последовательно указываются названия пунктов доклада (реферата), указываются страницы, с которых начинается каждый пункт); 3) введение (формулируется суть исследуемой проблемы, обосновывается выбор темы, определяются ее значимость и актуальность, указываются цель и задачи доклада (реферата), дается характеристика используемой литературы); 4) основная часть (каждый раздел ее доказательно раскрывает исследуемый вопрос); 5) выводы и заключение (подводятся итоги или делается обобщенный вывод по теме доклада (реферата)); 6) литература.

Доклад (реферат) оформляется на одной стороне листа белой бумаги формата А4 (210x297 мм). Интервал межстрочный -полуторный. Цвет шрифта - черный. Гарнитура шрифта основного текста - «Times New Roman» или аналогичная. Кегль (размер) от 12 до 14 пунктов. Размеры полей страницы (не менее): правое 10 мм, верхнее – 15 мм, нижнее – 20 мм, левое - 25 мм. Формат абзаца: полное выравнивание («по ширине»). Отступ красной строки одинаковый по всему тексту – 15 мм. Страницы должны быть пронумерованы с учётом титульного листа (на титульном листе номер страницы не ставится). В работах используются цитаты, статистические материалы. Эти данные оформляются в виде сносок (ссылок и примечаний). Внутритекстовые, подстрочные и затекстовые библиографические ссылки должны оформляться в соответствии с ГОСТ Р 7.0.5-2008 «Библиографическая ссылка». Общие требования и правила составления».

Реферат (доклад) сдается в бумажном и электронном виде (10 - 20 печатных страниц).

При проверке реферата (доклада) на антиплагиат - www.antiplagiat.ru - (более 50% заимствований) работа не принимается.

Выполнение тестовых заданий.

Тестовые задания содержат вопросы и 3-4 варианта ответа по базовым положениям изучаемой темы, составлены с расчетом на знания, полученные слушателями в процессе изучения темы.

Тестовые задания выполняются в письменной или электронной форме и сдаются преподавателю, ведущему дисциплину (модуль).

Написание эссе.

Эссе - вид самостоятельной исследовательской работы обучающихся, с целью углубления и закрепления теоретических знаний и освоения практических навыков. Цель эссе состоит в развитии самостоятельного творческого мышления и письменного изложения собственных мыслей. При написании эссе слушатель должен представить развернутый письменный ответ на теоретический или практический актуальный вопрос, объявленный преподавателем в аудитории непосредственно перед ее написанием. В процессе написания эссе разрешается пользоваться нормативно-правовыми актами, конспектом лекций (в печатном виде). Использование интернет-ресурсов не допускается. Темы эссе преподаватель предлагает из числа тех, которые слушатели уже рассматривали на лекциях или семинарских занятиях, исходя из содержания заданий в составе оценочных средств. По решению преподавателя, в качестве темы эссе может быть выбрана одна или несколько тем, которые могут быть распределены между слушателями по желанию.

Эссе проводится письменно, по объему не более 3-х печатных листов.

Требования к оформлению эссе:

Эссе выполняется на компьютере (гарнитура Times New Roman, шрифт 14) через 1,5 интервала с полями: верхнее, нижнее – 2; правое – 3; левое – 1,5. Отступ первой строки абзаца – 1,25. Сноски – постраничные. Таблицы и рисунки встраиваются в текст работы. При этом обязательный заголовок таблицы надо размещать над табличным полем, а рисунки сопровождать подрисовочными подписями. При включении в эссе нескольких таблиц и/или рисунков их нумерация обязательна. Обязательна и нумерация страниц. Их целесообразно проставлять внизу страницы – по середине или в правом углу. Номер страницы не ставится на титульном листе, но в общее число страниц он включается. Объем эссе, без учета приложений, не должен превышать 5 страниц. Значительное превышение установленного объема является недостатком работы и указывает на то, что слушатель не сумел отобрать и переработать необходимый материал.

Работа должна содержать собственные умозаключения по сути поставленной проблемы, включать самостоятельно проведенный анализ по сути этой проблемы, выводы, обобщающие авторскую позицию по поставленной проблеме.

РАЗДЕЛ 4. ОЦЕНОЧНЫЕ МАТЕРИАЛЫ ПО ДИСЦИПЛИНЕ (МОДУЛЮ)

4.1. Форма промежуточной аттестации обучающегося по дисциплине (модулю)

Контрольным мероприятием промежуточной аттестации обучающихся по дисциплине (модулю) является **зачет**, который проводится в **устной** форме.

4.2. Оценочные материалы, определяющие процедуры оценивания знаний, умений, навыков и (или) опыта деятельности, характеризующих этапы формирования компетенций

4.2.1. Организационные основы применения балльно-рейтинговой системы оценки успеваемости обучающихся по дисциплине (модулю)

Оценка качества освоения обучающимися дисциплины (модуля) реализуется в формате балльно-рейтинговой системы оценки успеваемости обучающихся (БРСО).

БРСО в ходе текущего контроля успеваемости и промежуточной аттестации осуществляется по 100-балльной шкале.

Академический рейтинг обучающегося по дисциплине (модулю) складывается из результатов:

- текущего контроля успеваемости (максимальный текущий рейтинг обучающегося 80 рейтинговых баллов);
- промежуточной аттестации (максимальный рубежный рейтинг обучающегося 20 рейтинговых баллов).

Условия оценки освоения обучающимся дисциплины (модуля) в формате БРСО доводятся преподавателем до сведения обучающихся на первом учебном занятии, а также размещены в свободном доступе в электронной информационно-образовательной среде Университета.

4.2.2. Проведение текущего контроля успеваемости обучающихся по дисциплине (модулю) в соответствии с балльно-рейтинговой системой оценки успеваемости обучающегося

В течение учебного семестра до промежуточной аттестации на основании утвержденной рабочей программы дисциплины (модуля) формируется текущий рейтинг обучающегося. Текущий рейтинг обучающегося складывается как сумма рейтинговых баллов, полученных им в течение учебного семестра по всем видам учебных занятий по дисциплине (модулю).

В процессе текущего контроля оцениваются следующие действия обучающегося, направленные на освоение компетенций в рамках изучения учебной дисциплины:

- академическая активность (посещаемость учебных занятий, самостоятельное изучение содержания учебной дисциплины в электронной информационно-образовательной среде, соблюдение сроков сдачи практических заданий и текущих контрольных мероприятий и др.);
- выполнение и сдача текущих и итогового практических заданий (эссе, рефераты, творческие задания, кейс-задания, активное участие в групповых интерактивных занятиях (дискуссии, защита проектов и др.);
- прохождение рубежей текущего контроля, включая соблюдение графика их прохождения в электронной информационно-образовательной среде.

Для планирования расчета текущего рейтинга обучающегося используются следующие пропорции:

Вид учебного действия	Максимальная рейтинговая оценка, баллов
академическая активность	10
практические задания	40
<i>из них: текущие практические задания</i>	20
<i>итоговое практическое задание</i>	20
рубежи текущего контроля	30
<i>ИТОГО:</i>	80

В течение учебного семестра по дисциплине (модулю) обучающимся должен быть накоплен текущий рейтинг не менее 52 рейтинговых баллов (65% от максимального значения текущего рейтинга).

Необходимыми условиями допуска обучающегося к промежуточной аттестации по дисциплине являются положительное прохождение обучающимся не менее 65% рубежей

текущего контроля с накоплением не менее 65% максимального рейтингового балла за каждый рубеж текущего контроля и положительное выполнение итогового практического задания с накоплением не менее 65% максимального рейтингового балла, установленного за итоговое практическое задание.

Невыполнение вышеуказанных условий является текущей академической задолженностью, которая должна быть ликвидирована обучающимся до контрольного мероприятия промежуточной аттестации.

Сведения о наличии у обучающихся текущей академической задолженности, сроках и порядке добора рейтинговых баллов для её ликвидации доводятся до обучающихся педагогическим работником.

В случае неликвидации текущей академической задолженности, педагогический работник обязан во время контрольного мероприятия промежуточной аттестации поставить обучающемуся 0 рейтинговых баллов. В этом случае ликвидация текущей академической задолженности возможна в периоды проведения повторной промежуточной аттестации.

4.2.3. Проведение промежуточной аттестации обучающихся по дисциплине (модулю) в соответствии с балльно-рейтинговой системой оценки успеваемости обучающегося

Промежуточная аттестация по дисциплине (модулю) проводится в соответствии с Положением о промежуточной аттестации обучающихся по основным профессиональным образовательным программам в Российском государственном социальном университете и Положением о балльно-рейтинговой системе оценки успеваемости обучающихся по основным профессиональным образовательным программам в Российском государственном социальном университете в действующей редакции.

На промежуточную аттестацию отводится 20 рейтинговых баллов.

Ответы обучающегося на контрольном мероприятии промежуточной аттестации оцениваются педагогическим работником по 20 - балльной шкале, а итоговая оценка по дисциплине (модулю) выставляется по пятибалльной системе для дифференцированного зачета.

Критерии выставления оценки определяются Положением о балльно-рейтинговой системе оценки успеваемости обучающихся по основным профессиональным образовательным программам высшего образования - программам бакалавриата, программам специалитета, программам магистратуры в Российском государственном социальном университете.

В процессе определения рубежного рейтинга обучающегося используется следующая шкала:

Рубежный рейтинг	Критерии оценки освоения обучающимся учебной дисциплины в ходе контрольных мероприятий промежуточной аттестации
19-20 рейтинговых баллов	обучающийся глубоко и прочно усвоил программный материал, исчерпывающе, последовательно, грамотно и логически стройно его излагает, тесно увязывает с задачами и будущей деятельностью, не затрудняется с ответом при видоизменении задания, свободно справляется с задачами и практическими заданиями, правильно обосновывает принятые решения, умеет самостоятельно обобщать и излагать материал, не допуская ошибок
16-18 рейтинговых баллов	обучающийся твердо знает программный материал, грамотно и по существу излагает его, не допуская существенных неточностей в ответе на вопрос, может правильно применять теоретические положения и владеет необходимыми умениями и навыками при выполнении практических заданий

13-15 рейтинговых баллов	обучающийся освоил основной материал, но не знает отдельных деталей, допускает неточности, недостаточно правильные формулировки, нарушает последовательность в изложении программного материала и испытывает затруднения в выполнении практических заданий
1-12 рейтинговых баллов	обучающийся не знает значительной части программного материала, допускает существенные ошибки, с большими затруднениями выполняет практические задания
0 рейтинговых баллов	не аттестован

4.3. Перечень заданий для проведения текущей и промежуточной оценки знаний, умений, навыков и (или) опыта деятельности, характеризующих этапы формирования компетенций

4.3.1. Оценочные материалы для проведения текущей аттестации и рубежного контроля, обучающихся по дисциплине (модулю)

Перечень вопросов рубежного контроля и текущей аттестации

№ п/п	Контролируемые разделы (темы), дисциплины	Код контролируемой компетенций	Форма рубежного контроля	Вопросы/задания рубежного контроля
1	Раздел 1. Основы законодательства в сфере массовой коммуникации	УК-2	Контрольная работа	1. Юридическая ответственность блогеров. 2. Ответственность за злоупотребления правами журналиста 3. Юридическая ответственность журналистов в зарубежных странах 4. Судебная и внесудебная формы привлечения к ответственности в сфере медиа.
2.	Раздел 2. Правовое регулирование получения и	УК-2	Контрольная работа	1. Понятие морального вреда и порядок его компенсации 2. Порядок опровержения информации в СМИ и реализации права на ответ. 3. Особенности гражданско-правовой защиты деловой репутации публичных деятелей.

	распространения информации			
--	----------------------------	--	--	--

4.3.2. Оценочные материалы для проведения промежуточной аттестации обучающихся по дисциплине (модулю)

Вопросы/задания для проведения промежуточной аттестации обучающихся по дисциплине (модулю)

Коды контролируемой компетенций	Вопросы /задания
УК-2	<ol style="list-style-type: none"> 1. Источники правового регулирования в сфере медиа. 2. Свобода массовой информации: содержание. Понятие цензуры. 3. Злоупотребление свободой массовой информации. 4. Регистрация СМИ. Учредители СМИ. Перерегистрация. Освобождение от регистрации. 5. Признание недействительным свидетельства о регистрации. Приостановление и прекращение деятельности СМИ. 6. Правоотношения между учредителем СМИ и редакцией. Статус редакции. Устав редакции. 7. Общий порядок распространения массовой информации. Выход в свет, тираж. 8. Лицензирование теле- радиовещания. 9. Правовой статус журналиста: понятие, элементы, круг лиц, на которых он распространяется. 10. Права журналиста. Право на использование скрытой записи: особенности реализации. 11. Обязанности журналиста 12. Аккредитация журналистов. Основания прекращения аккредитации. 13. Особенности аккредитации зарубежных корреспондентов 14. Порядок доступа к информации. Отказ и отсрочка предоставления информации. 15. Обеспечение конфиденциальности информации и ее источника. 16. Виды правового режима информации. Информация, к которой не может быть ограничен доступ. 17. Правовой режим свободного доступа и его разновидности. 18. Конфиденциальная информация и ее разновидности. Информация, составляющая государственную тайну. Меры по ее охране. Степени секретности информации. 19. Понятие рекламы и требования к ней. Недостоверная и недобросовестная реклама. 20. Особенности распространения рекламы в СМИ. 21. Особенности рекламы отдельных видов товаров. 22. Понятие и виды юридической ответственности в сфере медиа. Основания освобождение от ответственности. 23. Виды противоправных посягательств на честь, достоинство и деловую репутацию граждан и репутацию юридических лиц. Понятие и виды диффамации. Клевета и оскорбление. 24. Гражданско-правовые способы защиты чести, достоинства и

	<p>деловой репутации. Компенсация морального вреда.</p> <p>25. Особенности реализации права на опровержение и права на ответ в СМИ.</p> <p>26. Гражданско-правовая охрана изображения, частной жизни гражданина.</p> <p>27. Понятие и виды интеллектуальных прав. Неимущественные права автора. Исключительные права и срок их действия.</p> <p>28. Объекты авторского права. Результаты интеллектуальной деятельности, на которые не распространяется авторское право.</p> <p>29. Сложные, составные произведения. Права на служебное произведение.</p> <p>30. Посягательства на свободу массовой информации и ответственность за них.</p>
--	---

РАЗДЕЛ 5. УСЛОВИЯ РЕАЛИЗАЦИИ ДИСЦИПЛИНЫ (МОДУЛЯ)

5.1. Перечень основной и дополнительной учебной литературы для освоения дисциплины (модуля)

5.1.1. Основная литература

1. Информационное право : учебник для вузов / Н. Н. Ковалева [и др.] ; под редакцией Н. Н. Ковалевой. — Москва : Издательство Юрайт, 2023. — 353 с. — (Высшее образование). — ISBN 978-5-534-13786-6. — Текст : электронный // Образовательная платформа Юрайт [сайт]. — URL: <https://www.urait.ru/bcode/519753>

2. Информационное право : учебник для вузов / М. А. Федотов [и др.] ; под редакцией М. А. Федотова. — 2-е изд., перераб. и доп. — Москва : Издательство Юрайт, 2023. — 868 с. — (Высшее образование). — ISBN 978-5-534-16021-5. — Текст : электронный // Образовательная платформа Юрайт [сайт]. — URL: <https://www.urait.ru/bcode/530260>

5.1.2. Дополнительная литература

3. Рассолов, И. М. Информационное право : учебник и практикум для вузов / И. М. Рассолов. — 6-е изд., перераб. и доп. — Москва : Издательство Юрайт, 2023. — 415 с. — (Высшее образование). — ISBN 978-5-534-14327-0. — Текст : электронный // Образовательная платформа Юрайт [сайт]. — URL: <https://www.urait.ru/bcode/510644>

4. Информационное право. Практикум : учебное пособие для вузов / Н. Н. Ковалева, Н. А. Жирнова, Ю. М. Тугушева, Е. В. Холодная ; под редакцией Н. Н. Ковалевой. — Москва : Издательство Юрайт, 2023. — 159 с. — (Высшее образование). — ISBN 978-5-534-12442-2. — Текст : электронный // Образовательная платформа Юрайт [сайт]. — URL: <https://www.urait.ru/bcode/518914>

5. Бачило, И. Л. Информационное право : учебник для вузов / И. Л. Бачило. — 5-е изд., перераб. и доп. — Москва : Издательство Юрайт, 2023. — 419 с. — (Высшее образование). — ISBN 978-5-534-00608-7. — Текст : электронный // Образовательная платформа Юрайт [сайт]. — URL: <https://www.urait.ru/bcode/510460>

5.2 Перечень ресурсов информационно-коммуникационной сети «Интернет», необходимых для освоения дисциплины (модуля)

№ №	Название электронного ресурса	Описание электронного ресурса	Используемый для работы адрес
1.	ЭБС «Университетская библиотека онлайн»	Электронная библиотека, обеспечивающая доступ высших и средних учебных заведений,	http://biblioclub.ru/

		публичных библиотек и корпоративных пользователей к наиболее востребованным материалам по всем отраслям знаний от ведущих российских издательств	
2.	Научная электронная библиотека eLIBRARY.ru	Крупнейший российский информационно-аналитический портал в области науки, технологии, медицины и образования, содержащий рефераты и полные тексты более 34 млн научных публикаций и патентов	http://elibrary.ru/
3.	Образовательная платформа Юрайт	Электронно-библиотечная система для ВУЗов, ССУЗов, обеспечивающая доступ к учебникам, учебной и методической литературе по различным дисциплинам.	https://urait.ru/
4.	База данных "EastView"	Полнотекстовая база данных периодических изданий	https://dlib.eastview.com
5.	Электронная библиотека "Grebennikon"	Библиотека предоставляет доступ более чем к 30 журналам, выпускаемых Издательским домом "Гребенников".	https://grebennikon.ru/

5.3 Методические указания для обучающихся по освоению дисциплины (модуля)

Освоение обучающимся дисциплины (модуля) предполагает изучение материалов дисциплины (модуля) на аудиторных занятиях и в ходе самостоятельной работы. Аудиторные занятия проходят в форме лекций, семинаров, практических и лабораторных занятий.

При подготовке к аудиторным занятиям необходимо помнить особенности каждой формы его проведения.

Подготовка к учебному занятию лекционного типа заключается в следующем.

С целью обеспечения успешного обучения обучающийся должен готовиться к лекции, поскольку она является важнейшей формой организации учебного процесса, поскольку:

- знакомит с новым учебным материалом;
- разъясняет учебные элементы, трудные для понимания;
- систематизирует учебный материал;
- ориентирует в учебном процессе.

С этой целью:

- внимательно прочитайте материал предыдущей лекции;
- ознакомьтесь с учебным материалом по учебнику и учебным пособиям с темой прочитанной лекции;
- внесите дополнения к полученным ранее знаниям по теме лекции на полях лекционной тетради;
- запишите возможные вопросы, которые вы зададите лектору на лекции по материалу изученной лекции;
- постарайтесь уяснить место изучаемой темы в своей подготовке;
- узнайте тему предстоящей лекции (по тематическому плану, по информации лектора) и запишите информацию, которой вы владеете по данному вопросу.

Подготовка к занятию семинарского типа

При подготовке и работе во время проведения лабораторных работ и занятий семинарского типа следует обратить внимание на следующие моменты: на процесс предварительной подготовки, на работу во время занятия, обработку полученных результатов, исправление полученных замечаний.

Предварительная подготовка к учебному занятию семинарского типа заключается в изучении теоретического материала в отведенное для самостоятельной работы время, ознакомление с инструктивными материалами с целью осознания задач лабораторной работы/практического занятия, техники безопасности при работе с приборами, веществами.

Работа во время проведения учебного занятия семинарского типа включает:

– консультирование студентов преподавателями и вспомогательным персоналом с целью предоставления исчерпывающей информации, необходимой для самостоятельного выполнения предложенных преподавателем задач, ознакомление с правилами техники безопасности при работе в лаборатории;

– самостоятельное выполнение заданий согласно обозначенной учебной программой тематики.

Обработка, обобщение полученных результатов работы проводится обучающимися самостоятельно или под руководством преподавателя (в зависимости от степени сложности поставленных задач). В результате оформляется индивидуальный отчет. Подготовленная к сдаче на контроль и оценку работа сдается преподавателю. Форма отчетности может быть письменная, устная или две одновременно. Главным результатом в данном случае служит получение положительной оценки по каждому практическому занятию. Это является необходимым условием при проведении рубежного контроля и допуска к дифференцированному зачету. При получении неудовлетворительных результатов обучающийся имеет право в дополнительное время пересдать преподавателю работу до проведения промежуточной аттестации.

5.4 Информационно-технологическое обеспечение образовательного процесса по дисциплины (модуля)

5.4.1. Средства информационных технологий

1. Персональные компьютеры;
2. Средства доступа в Интернет;
3. Проектор.

5.4.2. Лицензионное и свободно распространяемое программное обеспечение, в том числе отечественного производства:

1. Операционная система: Astra Linux SE
2. Пакет офисных программ: LibreOffice
3. Справочная система Консультант+
4. Okular или Acrobat Reader DC
5. Ark или 7-zip
6. User Gate
7. TrueConf (client)

5.4.3. Информационные справочные системы и профессиональные базы данных

№ №	Название электронного ресурса	Описание электронного ресурса	Используемый для работы адрес
1.	ЭБС	Электронная библиотека, обеспечивающая	http://biblioclub.ru/

	«Университетская библиотека онлайн»	доступ высших и средних учебных заведений, публичных библиотек и корпоративных пользователей к наиболее востребованным материалам по всем отраслям знаний от ведущих российских издательств	
2.	Научная электронная библиотека eLIBRARY.ru	Крупнейший российский информационно-аналитический портал в области науки, технологии, медицины и образования, содержащий рефераты и полные тексты более 34 млн научных публикаций и патентов	http://elibrary.ru/
3.	Образовательная платформа Юрайт	Электронно-библиотечная система для ВУЗов, ССУЗов, обеспечивающая доступ к учебникам, учебной и методической литературе по различным дисциплинам.	https://urait.ru/
4.	База данных "EastView"	Полнотекстовая база данных периодических изданий	https://dlib.eastview.com
5.	Электронная библиотека "Grebennikon"	Библиотека предоставляет доступ более чем к 30 журналам, выпускаемых Издательским домом "Гребенников".	https://grebennikon.ru/

5.5. Материально-техническое обеспечение образовательного процесса по дисциплине (модулю)

Для изучения дисциплины (модуля) используются:

Учебная аудитория для занятий лекционного типа оснащена специализированной мебелью (стол для преподавателя, парты, стулья, доска для написания мелом); техническими средствами обучения (видеопроекционное оборудование, средства звуковоспроизведения, экран и имеющие выход в сеть Интернет).

Учебная аудитория для занятий семинарского типа: оснащена специализированной мебелью (стол для преподавателя, парты, стулья, доска для написания мелом); техническими средствами обучения (видеопроекционное оборудование, средства звуковоспроизведения, экран и имеющие выход в сеть Интернет).

Помещения для самостоятельной работы обучающихся: оснащены специализированной мебелью (парты, стулья) техническими средствами обучения (персональные компьютеры с доступом в сеть Интернет и обеспечением доступа в электронно-информационную среду университета, программным обеспечением).

5.6. Образовательные технологии

При реализации дисциплины (модуля) применяются различные образовательные технологии, в том числе технологии электронного обучения.

Освоение дисциплины (модуля) предусматривает использование в учебном процессе активных и интерактивных форм проведения учебных занятий в форме деловых и ролевых игр, разбор конкретных ситуаций в сочетании с внеаудиторной работой с целью формирования и развития **профессиональных** навыков обучающихся.

При освоении дисциплины (модуля) предусмотрено применением электронного обучения и дистанционных образовательных технологий.

Учебные часы дисциплины (модуля) предусматривают классическую контактную работу преподавателя с обучающимся в аудитории и контактную работу посредством электронной информационно-образовательной среды в синхронном и асинхронном режиме (вне аудитории) посредством применения возможностей компьютерных технологий (электронная почта, электронный учебник, тестирование, вебинар, видеофильм, презентация, форум и др.).

В рамках дисциплины (модуля) предусмотрены встречи с руководителями и работниками организаций, деятельность которых связана с *направленностью* реализуемой основной профессиональной образовательной программы.

ЛИСТ РЕГИСТРАЦИИ ИЗМЕНЕНИЙ

№ п/п	Содержание изменения	Реквизиты документа об утверждении изменения	Дата введения изменения
1.	Утверждена и введена в действие решением заседания кафедры на основании Федерального государственного образовательного стандарта высшего образования по направлению подготовки 42.03.02 Журналистика (бакалавр), утвержденного приказом Министерства образования и науки Российской Федерации от 08.06.2017 г. № 524	Протокол заседания кафедры №12 от «28» февраля 2023 года	01.09.2023 г.
2.		Протокол заседан ия кафедры № _____ от «_____» _____ 20____ года	____.____.____



Министерство науки и высшего образования Российской Федерации
Федеральное государственное бюджетное образовательное учреждение
высшего образования
«Российский государственный социальный университет»

УТВЕРЖДАЮ

и.о. декана факультета политических и
социальных технологий

_____/Пивнева С.В./

28.03. 2023 г.

**РАБОЧАЯ ПРОГРАММА ДИСЦИПЛИНЫ (МОДУЛЯ)
ТЕХНОЛОГИИ САМООРГАНИЗАЦИИ И ЭФФЕКТИВНОГО
ВЗАИМОДЕЙСТВИЯ**

Направление подготовки
42.03.02 Журналистика

Направленность
Мультимедийная сетевая журналистика

**ОБРАЗОВАТЕЛЬНАЯ ПРОГРАММА ВЫСШЕГО ОБРАЗОВАНИЯ - ПРОГРАММА
БАКАЛАВРИАТА**

Форма обучения
Очная, заочная

Москва 2023

Рабочая программа дисциплины (модуля) «**Технологии самоорганизации и эффективного взаимодействия**» разработана на основании федерального государственного образовательного стандарта высшего образования – *бакалавриата* по направлению подготовки 42.03.02 *Журналистика*, утвержденного приказом Министерства образования и науки Российской Федерации от 08.06.2017 г. № 524, учебного плана по основной профессиональной образовательной программе высшего образования - программы *бакалавриата* по направлению подготовки 42.03.02 *Журналистика* (далее – «ОПОП»)

Рабочая программа дисциплины (модуля) «**Технологии самоорганизации и эффективного взаимодействия**» разработана рабочей группой в составе: Кидинов А.В. д.п.н., доц., Полунина О.С., к.и.н.

Рабочая программа дисциплины (модуля) обсуждена и утверждена на заседании кафедры квалиметрии, коммуникационного менеджмента и управления отношениями факультета политических и социальных технологий

Протокол № 12 от «28» февраля 2023 года

Заведующий кафедрой

Д.э.н., профессор

Д.А. Шевченко

(подпись)

Рабочая программа рекомендована к утверждению представителями организаций-работодателей ЗАО «Аргументы и факты»

Директор по региональной рекламе

Н.Н. Терешенко

(подпись)

ORTA CommunicationsGroup

Генеральный директор

А.В. Сафронов

(подпись)

Рабочая программа рецензирована и рекомендована к утверждению:

Д.и.н., профессор

Дипломатическая Академия МИД РФ

Е.Н. Пашенцев

(подпись)

К.ф.н., доцент

В.А. Матанис

(подпись)

СОДЕРЖАНИЕ

РАЗДЕЛ 1. ПАСПОРТ РАБОЧЕЙ ПРОГРАММЫ ДИСЦИПЛИНЫ (МОДУЛЯ)	4
1.1 Цель и задачи дисциплины (модуля).....	4
1.2 Планируемые результаты обучения по дисциплине (модулю) в рамках планируемых результатов освоения основной профессиональной образовательной программы высшего образования – программы бакалавриата соотнесенные с установленными индикаторами достижения компетенций	4
РАЗДЕЛ 2. СТРУКТУРА И СОДЕРЖАНИЕ ДИСЦИПЛИНЫ (МОДУЛЯ)	5
2.1 Объем дисциплины (модуля), включая контактную работу обучающегося с педагогическими работниками и самостоятельную работу обучающегося	5
2.2. Учебно-тематический план дисциплины (модуля)	6
2.3. Содержание дисциплины (модуля)	8
РАЗДЕЛ 3. УЧЕБНО-МЕТОДИЧЕСКОЕ ОБЕСПЕЧЕНИЕ САМОСТОЯТЕЛЬНОЙ РАБОТЫ ОБУЧАЮЩИХСЯ ПО ДИСЦИПЛИНЕ (МОДУЛЮ)	11
3.1. Виды самостоятельной работы обучающихся по дисциплине (модулю).....	11
3.2. Задания для самостоятельной работы	12
3.3. Методические указания к самостоятельной работе по дисциплине (модулю)	13
РАЗДЕЛ 4. ОЦЕНОЧНЫЕ МАТЕРИАЛЫ ПО ДИСЦИПЛИНЕ (МОДУЛЮ)	15
4.1. Форма промежуточной аттестации обучающегося по дисциплине (модулю)	15
4.2. Оценочные материалы, определяющие процедуры оценивания знаний, умений, навыков и (или) опыта деятельности, характеризующих этапы формирования компетенций.....	15
4.2.1. Организационные основы применения балльно-рейтинговой системы оценки успеваемости обучающихся по дисциплине (модулю).....	15
4.2.2. Проведение текущего контроля успеваемости обучающихся по дисциплине (модулю) в соответствии с балльно-рейтинговой системой оценки успеваемости обучающегося	15
4.2.3. Проведение промежуточной аттестации обучающихся по дисциплине (модулю) в соответствии с балльно-рейтинговой системой оценки успеваемости обучающегося	16
4.3. Перечень заданий для проведения текущей и промежуточной оценки знаний, умений, навыков и (или) опыта деятельности, характеризующих этапы формирования компетенций.....	18
4.3.1. Оценочные материалы для проведения текущей аттестации и рубежного контроля, обучающихся по дисциплине (модулю).....	18
4.3.2. Оценочные материалы для проведения промежуточной аттестации обучающихся по дисциплине (модулю)	19
РАЗДЕЛ 5. УСЛОВИЯ РЕАЛИЗАЦИИ ДИСЦИПЛИНЫ (МОДУЛЯ)	19
5.1. Перечень основной и дополнительной учебной литературы для освоения дисциплины (модуля)	19
5.1.1. Основная литература.....	19
5.1.2. Дополнительная литература.....	20
5.2 Перечень ресурсов информационно-коммуникационной сети «Интернет», необходимых для освоения дисциплины (модуля)	20
5.3 Методические указания для обучающихся по освоению дисциплины (модуля).....	20
5.4 Информационно-технологическое обеспечение образовательного процесса по дисциплины (модуля).....	21
5.4.1. Средства информационных технологий	21
5.4.2. Лицензионное и свободно распространяемое программное обеспечение, в том числе отечественного производства:	22
5.4.3. Информационные справочные системы и профессиональные базы данных	22
5.5. Материально-техническое обеспечение образовательного процесса по дисциплине (модулю)....	22
5.6. Образовательные технологии	23
ЛИСТ РЕГИСТРАЦИИ ИЗМЕНЕНИЙ	24

РАЗДЕЛ 1. ПАСПОРТ РАБОЧЕЙ ПРОГРАММЫ ДИСЦИПЛИНЫ (МОДУЛЯ)

1.1 Цель и задачи дисциплины (модуля)

Цель дисциплины заключается в усвоении обучающимися первичных коммуникативных и управленческих навыков в процессе освоения основной профессиональной образовательной программы с последующим применением в профессиональной сфере и практических навыков; в получении обучающимися теоретических знаний о природе самоорганизации и содержании ее технологий, а также психологических особенностей выстраивания эффективных взаимодействий и формирования стремления к саморазвитию с последующим применением в профессиональной деятельности; знаний об эффективной личной и деловой коммуникации с последующим применением в профессиональной сфере и формировании практических навыков по организации эффективного взаимодействия с клиентами, партнерами, коллегами в процессе профессиональной деятельности; теоретических знаний, практических умений и навыков в области управления проектами с последующим применением их в профессиональной деятельности; в усвоении обучающимися теоретических знаний о становлении и развитии социальной позиции в профессиональной деятельности с последующим применением в профессиональной сфере и формировании практических навыков волонтерства, вожатства, наставничества, социального предпринимательства.

Задачи дисциплины:

1. Приобретение умений эффективной самоорганизации и самоуправления в учебной деятельности;
2. Приобретение умений эффективной самоорганизации и самоуправления в учебной деятельности;
3. Развитие навыков тайм-менеджмента и целеполагания;
4. Формирование мотивации к самоконтролю и самоорганизации в учебной и профессиональной деятельности;
5. Усвоение знаний о природе смысложизненной навигации, содержании ее технологий, а также особенностей их применения в практической деятельности.
6. Способствовать формированию у студентов умения моделировать собственное время в контексте эффективного принятия решений. и саморазвитию, соответствующих умений и навыков, помогающих развиваться в профессиональной деятельности.
7. Создать теоретико-практические условия для формирования и развития умений выстраивать методику личной стрессоустойчивости, креативных подходов к приоритетным целям и задачам.

1.2 Планируемые результаты обучения по дисциплине (модулю) в рамках планируемых результатов освоения основной профессиональной образовательной программы высшего образования – программы *бакалавриата* соотнесенные с установленными индикаторами достижения компетенций

Процесс освоения дисциплины (модуля) направлен на формирование у обучающихся следующих компетенций: УК-6 в соответствии с учебным планом.

В результате освоения дисциплины (модуля) обучающийся должен демонстрировать следующие результаты:

Категория компетенций	Код компетенции	Код и наименование индикатора достижения компетенции	Результаты обучения
-----------------------	-----------------	--	---------------------

(при наличии)	Формулировка компетенции		
Самоорганизация и саморазвитие (в том числе здоровьесбережение)	УК-6 Способен управлять своим временем, выстраивать и реализовывать траекторию саморазвития на основе принципов образования в течение всей жизни	УК-6.1. Объективно оценивает временные ресурсы и ограничения и эффективно использует эти ресурсы для достижения поставленных целей УК-6.2. Выстраивает и реализует персональную траекторию непрерывного образования и саморазвития	Знать: Способы управления своим временем, реализации траектории саморазвития на основе принципов образования в течение всей жизни. Уметь: управлять своим временем, реализовывать траектории саморазвития на основе принципов образования в течение всей жизни

РАЗДЕЛ 2. СТРУКТУРА И СОДЕРЖАНИЕ ДИСЦИПЛИНЫ (МОДУЛЯ)

2.1 Объем дисциплины (модуля), включая контактную работу обучающегося с педагогическими работниками и самостоятельную работу обучающегося

Общая трудоемкость дисциплины (модуля) составляет 2 зачетные единицы.

Очная форма обучения

Вид учебной работы	Всего часов	Семестр
		2
Контактная работа обучающихся с педагогическими работниками	36	36
Лекционные занятия	12	12
<i>из них: в форме практической подготовки</i>		
Практические занятия	24	24
<i>из них: в форме практической подготовки</i>		
Консультации / Иная контактная работа		
<i>из них: в форме практической подготовки</i>		
Самостоятельная работа обучающихся	27	27
Контроль промежуточной аттестации	9	9
Форма промежуточной аттестации	зачет	зачет
ОБЪЕМ ДИСЦИПЛИНЫ (МОДУЛЯ) В	72	72

ЧАСАХ		
--------------	--	--

Заочная форма обучения

Вид учебной работы	Всего часов	Курс 1	
		Сессия 1-2	Сессия 3-4
Контактная работа обучающихся с педагогическими работниками	8	8	
Лекционные занятия	4	4	
<i>из них: в форме практической подготовки</i>			
Практические занятия	4	4	
<i>из них: в форме практической подготовки</i>			
Консультации / Иная контактная работа			
<i>из них: в форме практической подготовки</i>			
Самостоятельная работа обучающихся	60	60	
Контроль промежуточной аттестации	4	4	
Форма промежуточной аттестации		зачет	
ОБЪЕМ ДИСЦИПЛИНЫ (МОДУЛЯ) В ЧАСАХ	72	72	

2.2. Учебно-тематический план дисциплины (модуля)

Очной формы обучения

Раздел, тема	Виды учебной работы, академических часов									
	Всего	Самостоятельная работа	Контактная работа обучающихся с педагогическими работниками							
			Всего	Лекционные занятия <i>из них: в форме практической</i>	Практические занятия <i>из них: в форме практической</i>	Лабораторные занятия <i>из них: в форме практической</i>	Консультации / Иная контактная работа <i>из них: в форме практической</i>			
Модуль 1 (семестр 2)										
Раздел 1. Технологии самоорганизации	32	14	18	6		12				
Тема 1.1. Понятие "самоорганизация" в системе научного знания	16	7	9	3		6				

Раздел, тема	Виды учебной работы, академических часов									
	Всего	Самостоятельная работа	Контактная работа обучающихся с педагогическими работниками							
			Всего	Лекционные занятия из них: в форме практической	Практические занятия из них: в форме практической	Лабораторные занятия из них: в форме практической	Консультации / Иная контактная работа из них: в форме практической			
Тема 1.2. Технологии общественной самоорганизации как вид управленческих технологий	16	7	9	3	6					
Раздел 2. Технологии коммуникации	31	13	18	6	12					
Тема 2.1. Межличностная диагностика и невербальная коммуникация. Активное слушание	16	7	9	3	6					
Тема 2.2. Ассертивное поведение, аттракция и межличностное влияние	15	6	9	3	6					
Контроль промежуточной аттестации (час)	9									
Общий объем, часов	72	27	36	12	24					

Заочной формы обучения

Раздел, тема	Виды учебной работы, академических часов									
	Всего	Самостоятельная работа	Контактная работа обучающихся с педагогическими работниками							
			Всего	Лекционные занятия из них: в форме практической	Практические занятия из них: в форме практической	Лабораторные занятия из них: в форме практической	Иная контактная из них: в форме практической			
Модуль 1 (Курс 1 Сессии 1-2)										

Раздел, тема	Виды учебной работы, академических часов										
	Всего	Самостоятельная работа	Контактная работа обучающихся с педагогическими работниками								
			Всего	Лекционные занятия из них: в форме практической	Практические занятия из них: в форме практической	Лабораторные занятия из них: в форме практической	Иная контактная из них: в форме практической				
Раздел 1. Технологии самоорганизации	34	30	4	2	2						
Тема 1.1. Понятие "самоорганизация" в системе научного знания	17	15	2	1	1						
Тема 1.2. Технологии общественной самоорганизации как вид управленческих технологий	17	15	2	1	1						
Раздел 2. Технологии коммуникации	34	30	4	2	2						
Тема 2.1. Межличностная диагностика и невербальная коммуникация. Активное слушание	17	15	2	1	1						
Тема 2.2. Ассертивное поведение, аттракция и межличностное влияние	17	15	2	1	1						
Контроль промежуточной аттестации (час)	4										
Общий объем, часов	72	60	8	4	4						

2.3. Содержание дисциплины (модуля)

РАЗДЕЛ 1. ТЕХНОЛОГИИ САМООРГАНИЗАЦИИ.

Перечень изучаемых элементов содержания

Научные подходы к определению термина «самоорганизация». Эволюция идей самоорганизации в классической социологии. Идеи самоорганизации в современной социологии. Виды самоорганизации.

Проблемы управления и управляемости в концепции социального взаимодействия. Технологии самоорганизации населения. Технологическая модель самоорганизации в социальной системе. Формы общественной самоорганизации.

Тема 1.1. Понятие "самоорганизация" в системе научного знания

Научные подходы к определению термина «самоорганизация». Эволюция идей самоорганизации в классической социологии. Идеи самоорганизации в современной социологии. Виды самоорганизации

Перечень изучаемых элементов содержания

Тема 1.2. Технологии общественной самоорганизации как вид управленческих технологий.

Перечень изучаемых элементов содержания

Проблемы управления и управляемости в концепции социального взаимодействия. Технологии самоорганизации населения. Технологическая модель самоорганизации в социальной системе. Формы общественной самоорганизации.

ЗАДАНИЯ К ПРАКТИЧЕСКИМ ЗАНЯТИЯМ РАЗДЕЛА 1

Тема практического занятия: *Понятие "самоорганизация" в системе научного знания*
Форма практического задания: дискуссии; контрольная работа,

Темы контрольных работ

1. Синергетический подход к процессу самоорганизации.
2. Взгляды на эволюцию общества в теориях раннего позитивизма
3. Взгляды на общественное развитие в концепциях Г. Зиммеля, Ф. Тенниса, М. Вебера.
4. Самоорганизация в контексте современного этапа общественного развития.

Тема практического занятия: *Технологии общественной самоорганизации как вид управленческих технологий.*

Форма практического задания: дискуссии; контрольная работа,

Темы контрольных работ

1. Факторы, влияющие на процесс восприятия
2. Типичные искажения восприятия
3. Управление процессом восприятия и впечатлением
4. Психологические особенности и приемы эффективного взаимодействия
5. Проявление культурных различий в невербальном общении.

РУБЕЖНЫЙ КОНТРОЛЬ К РАЗДЕЛУ 1

форма рубежного контроля – контрольная работа

РАЗДЕЛ 2. ТЕХНОЛОГИИ КОММУНИКАЦИИ.

Перечень изучаемых элементов содержания

Субъективная реальность личности и ее объективные индикаторы. Подвижные и ригидные составляющие субъективной реальности. Типология коммуникативного процесса. Особенности невербальной коммуникации. Особенности вербальной коммуникации. Специфика и роль различных разновидностей коммуникаций. Невербальная диагностика состояния партнера. Микро- и макропризнаки. Механизмы обратной связи через восприятие невербального состояния партнера. «Невербальный поток» как основа формирования собственного образа у окружающих. Механизмы присоединения, ведения и разрыва. Понятия

активного слушания и игнорирования. Невербальные техники активного слушания. Вербальные техники активного слушания Техники активного слушания и управление процессом общения

Категория уверенного поведения. Базовые права личности как основа асертивности. Техники асертивного поведения. Механизмы формирования аттракции и приемы формирования позитивного отношения. Ключевые техники влияния в коммуникации: якорение, рефрейминг, прямое и косвенное внушение, аналоговое маркирование сообщения и т.п. Бихевиоральные принципы межличностного влияния Групповая дискуссия как коммуникативная система.

Тема 2.1. Межличностная диагностика и невербальная коммуникация. Активное слушание

Перечень изучаемых элементов содержания

Субъективная реальность личности и ее объективные индикаторы. Подвижные и ригидные составляющие субъективной реальности. Типология коммуникативного процесса. Особенности невербальной коммуникации. Особенности вербальной коммуникации. Специфика и роль различных разновидностей коммуникаций. Невербальная диагностика состояния партнера. Микро- и макропризнаки. Механизмы обратной связи через восприятие невербального состояния партнера. «Невербальный поток» как основа формирования собственного образа у окружающих. Механизмы присоединения, ведения и разрыва. Понятия активного слушания и игнорирования. Невербальные техники активного слушания. Вербальные техники активного слушания Техники активного слушания и управление процессом общения

Тема 2.2. Асертивное поведение, аттракция и межличностное влияние

Перечень изучаемых элементов содержания

Категория уверенного поведения. Базовые права личности как основа асертивности. Техники асертивного поведения. Механизмы формирования аттракции и приемы формирования позитивного отношения. Ключевые техники влияния в коммуникации: якорение, рефрейминг, прямое и косвенное внушение, аналоговое маркирование сообщения и т.п. Бихевиоральные принципы межличностного влияния Групповая дискуссия как коммуникативная система.

ЗАДАНИЯ К ПРАКТИЧЕСКИМ ЗАНЯТИЯМ РАЗДЕЛА 2

Тема практического занятия: *Межличностная диагностика и невербальная коммуникация. Активное слушание*

Форма практического задания: дискуссии; контрольная работа,

Темы контрольных работ

1. Субъективная реальность личности и ее объективные индикаторы
2. Подвижные и ригидные составляющие субъективной реальности.
3. Типология коммуникативного процесса
4. Особенности невербальной коммуникации
5. Особенности вербальной коммуникации.

Тема практического занятия: *Асертивное поведение, аттракция и межличностное влияние*

Форма практического задания: дискуссии; контрольная работа,

Темы контрольных работ

1. Ключевые техники влияния в коммуникации: якорение, рефрейминг, прямое и косвенное внушение, аналоговое маркирование сообщения и т.п.
2. Бихевиоральные принципы межличностного влияния.
3. Групповая дискуссия как коммуникативная система.
4. Энергетическая модель групповой дискуссии
5. Форматы локаций в групповом взаимодействии и их влияние на энергетическую составляющую дискуссии
6. Формы влияния модератора дискуссии на групповой процесс
7. Оптимальный базовый алгоритм деятельности и контентная структура дискуссии

РУБЕЖНЫЙ КОНТРОЛЬ К РАЗДЕЛУ 2

форма рубежного контроля – контрольная работа

РАЗДЕЛ 3. УЧЕБНО-МЕТОДИЧЕСКОЕ ОБЕСПЕЧЕНИЕ САМОСТОЯТЕЛЬНОЙ РАБОТЫ ОБУЧАЮЩИХСЯ ПО ДИСЦИПЛИНЕ (МОДУЛЮ)

3.1. Виды самостоятельной работы обучающихся по дисциплине (модулю)

Очной формы обучения

Раздел, тема	Количество часов	Вид самостоятельной работы
Модуль 1. (семестр 2)		
Раздел 1 Технологии самоорганизации	14	Подготовка контрольной работы Самостоятельное изучение материала раздела
Раздел 2. Технологии коммуникации	13	Подготовка контрольной работы Самостоятельное изучение материала раздела
Общий объем по модулю/семестру, часов	27	
Общий объем по дисциплине (модулю), часов	27	

Заочной формы обучения

Раздел, тема	Количество часов	Вид самостоятельной работы
Модуль 1. Курс 1 сессии 1-2		
Раздел 1 Технологии самоорганизации	30	Подготовка контрольной работы Самостоятельное изучение материала раздела
Раздел 2. Технологии коммуникации	30	Подготовка контрольной работы Самостоятельное изучение материала раздела
Общий объем по модулю/семестру, часов	60	
Общий объем по дисциплине (модулю), часов	60	

3.2. Задания для самостоятельной работы

Задания для самостоятельной работы к Разделу 1

Вопросы для самостоятельной работы к Разделу 1

1. Синергетический подход к процессу самоорганизации.
2. Взгляды на эволюцию общества в теориях раннего позитивизма
3. Взгляды на общественное развития в концепциях Г. Зиммеля, Ф. Тенниса, М. Вебера.
4. Самоорганизация в контексте современного этапа общественного развития.

Перечень тем контрольных работ к Разделу 1:

1. Эволюция идей самоорганизации в классической социологии.
2. Идеи самоорганизации в современной социологии.
3. Виды самоорганизации.

Литература для самостоятельного изучения к Разделу 1.

Основная литература

1. Коноваленко, М. Ю. Деловые коммуникации : учебник и практикум для вузов / М. Ю. Коноваленко. — 2-е изд., перераб. и доп. — Москва : Издательство Юрайт, 2023. — 466 с. — (Высшее образование). — ISBN 978-5-534-11058-6. — Текст : электронный // Образовательная платформа Юрайт [сайт]. — URL: <https://www.urait.ru/bcode/510845>
2. Ратников, В. П. Деловые коммуникации : учебник для вузов / В. П. Ратников ; ответственный редактор В. П. Ратников. — Москва : Издательство Юрайт, 2022. — 459 с. — ISBN 978-5-534-15744-4. — Текст : электронный // Образовательная платформа Юрайт [сайт]. — URL: <https://www.urait.ru/bcode/509587>

Задания для самостоятельной работы к Разделу 2

Вопросы для самостоятельной работы к Разделу 2

1. Специфика и роль различных разновидностей коммуникаций
2. Невербальная диагностика состояния партнера. Микро- и макропризнаки.
3. Механизмы обратной связи через восприятие невербального состояния партнера.
4. «Невербальный поток» как основа формирования собственного образа у окружающих

Перечень тем контрольных работ к Разделу 2:

1. Формат переговоров и его отличие от других коммуникативных процессов (фатическое общение, групповая дискуссия и пр.)
2. Структура переговорного процесса
3. Физическое пространство переговоров и его влияние на контент
4. «Мягкие» и «жесткие» переговоры, их базовые приемы

Стратегии переговорного процесса

Литература для самостоятельного изучения к Разделу 2.

Основная литература

1. Коноваленко, М. Ю. Деловые коммуникации : учебник и практикум для вузов / М. Ю. Коноваленко. — 2-е изд., перераб. и доп. — Москва : Издательство Юрайт, 2023. — 466 с. — (Высшее образование). — ISBN 978-5-534-11058-6. — Текст : электронный // Образовательная платформа Юрайт [сайт]. — URL: <https://www.urait.ru/bcode/510845>
2. Ратников, В. П. Деловые коммуникации : учебник для вузов / В. П. Ратников ; ответственный редактор В. П. Ратников. — Москва : Издательство Юрайт, 2022. — 459 с. — ISBN 978-5-534-15744-4. — Текст : электронный // Образовательная платформа Юрайт [сайт]. — URL: <https://www.urait.ru/bcode/509587>

3.3. Методические указания к самостоятельной работе по дисциплине (модулю)

Освоение слушателями программы предполагает изучение материалов дисциплин (модулей) в ходе самостоятельной работы.

Для успешного освоения дисциплины (модуля) и достижения поставленных целей необходимо внимательно ознакомиться с рабочей программой дисциплины (модуля), доступной в электронной информационно-образовательной среде РГСУ.

Следует обратить внимание на списки основной и дополнительной литературы, на предлагаемые преподавателем ресурсы информационно-телекоммуникационной сети Интернет. Эта информация необходима для самостоятельной работы обучающегося.

Для более углубленного изучения темы задания для самостоятельной работы рекомендуется выполнять параллельно с изучением данной темы. При выполнении заданий по возможности используйте наглядное представление материала.

Самостоятельная работа включает разнообразный комплекс видов и форм работы обучающихся.

Написание реферата (доклада).

Требования к структуре реферата (доклада):

Работа должна содержать систематизацию и краткое изложение материала из не менее 5-и литературных источников (монографий, научных статей и докладов) по выбранной теме.

Основные требования к оформлению:

Структура доклада (реферата): 1) титульный лист; 2) содержание (в нем последовательно указываются названия пунктов доклада (реферата), указываются страницы, с которых начинается каждый пункт); 3) введение (формулируется суть исследуемой проблемы, обосновывается выбор темы, определяются ее значимость и актуальность, указываются цель и задачи доклада (реферата), дается характеристика используемой литературы); 4) основная часть (каждый раздел ее доказательно раскрывает исследуемый вопрос); 5) выводы и заключение (подводятся итоги или делается обобщенный вывод по теме доклада (реферата)); 6) литература.

Доклад (реферат) оформляется на одной стороне листа белой бумаги формата А4 (210x297 мм). Интервал межстрочный -полуторный. Цвет шрифта - черный. Гарнитура шрифта основного текста - «Times New Roman» или аналогичная. Кегль (размер) от 12 до 14 пунктов. Размеры полей страницы (не менее): правое 10 мм, верхнее – 15 мм, нижнее – 20 мм, левое - 25 мм. Формат абзаца: полное выравнивание («по ширине»). Отступ красной строки одинаковый по всему тексту – 15 мм. Страницы должны быть пронумерованы с учётом титульного листа (на титульном листе номер страницы не ставится). В работах используются цитаты, статистические материалы. Эти данные оформляются в виде сносок (ссылок и примечаний). Внутритекстовые, подстрочные и затекстовые библиографические ссылки должны оформляться в соответствии с ГОСТ Р 7.0.5-2008 «Библиографическая ссылка». Общие требования и правила составления».

Реферат (доклад) сдается в бумажном и электронном виде (10 - 20 печатных страниц).

При проверке реферата (доклада) на антиплагиат - www.antiplagiat.ru - (более 50% заимствований) работа не принимается.

Выполнение тестовых заданий.

Тестовые задания содержат вопросы и 3-4 варианта ответа по базовым положениям изучаемой темы, составлены с расчетом на знания, полученные слушателями в процессе изучения темы.

Тестовые задания выполняются в письменной или электронной форме и сдаются преподавателю, ведущему дисциплину (модуль).

Написание эссе.

Эссе - вид самостоятельной исследовательской работы обучающихся, с целью углубления и закрепления теоретических знаний и освоения практических навыков. Цель эссе состоит в развитии самостоятельного творческого мышления и письменного изложения собственных мыслей. При написании эссе слушатель должен представить развернутый письменный ответ на теоретический или практический актуальный вопрос, объявленный преподавателем в аудитории непосредственно перед ее написанием. В процессе написания эссе разрешается пользоваться нормативно-правовыми актами, конспектом лекций (в печатном виде). Использование интернет-ресурсов не допускается. Темы эссе преподаватель предлагает из числа тех, которые слушатели уже рассматривали на лекциях или семинарских занятиях, исходя из содержания заданий в составе оценочных средств. По решению преподавателя, в качестве темы эссе может быть выбрана одна или несколько тем, которые могут быть распределены между слушателями по желанию.

Эссе проводится письменно, по объему не более 3-х печатных листов.

Требования к оформлению эссе:

Эссе выполняется на компьютере (гарнитура Times New Roman, шрифт 14) через 1,5 интервала с полями: верхнее, нижнее – 2; правое – 3; левое – 1,5. Отступ первой строки абзаца – 1,25. Сноски – постраничные. Таблицы и рисунки встраиваются в текст работы. При этом обязательный заголовок таблицы надо размещать над табличным полем, а рисунки

сопровождать подрисуночными подписями. При включении в эссе нескольких таблиц и/или рисунков их нумерация обязательна. Обязательна и нумерация страниц. Их целесообразно проставлять внизу страницы – по середине или в правом углу. Номер страницы не ставится на титульном листе, но в общее число страниц он включается. Объем эссе, без учета приложений, не должен превышать 5 страниц. Значительное превышение установленного объема является недостатком работы и указывает на то, что слушатель не сумел отобрать и переработать необходимый материал.

Работа должна содержать собственные умозаключения по сути поставленной проблемы, включать самостоятельно проведенный анализ по сути этой проблемы, выводы, обобщающие авторскую позицию по поставленной проблеме.

РАЗДЕЛ 4. ОЦЕНОЧНЫЕ МАТЕРИАЛЫ ПО ДИСЦИПЛИНЕ (МОДУЛЮ)

4.1. Форма промежуточной аттестации обучающегося по дисциплине (модулю)

Контрольным мероприятием промежуточной аттестации обучающихся по дисциплине (модулю) является **зачет**, который проводится в **устной** форме.

4.2. Оценочные материалы, определяющие процедуры оценивания знаний, умений, навыков и (или) опыта деятельности, характеризующих этапы формирования компетенций

4.2.1. Организационные основы применения балльно-рейтинговой системы оценки успеваемости обучающихся по дисциплине (модулю)

Оценка качества освоения обучающимися дисциплины (модуля) реализуется в формате балльно-рейтинговой системы оценки успеваемости обучающихся (БРСО).

БРСО в ходе текущего контроля успеваемости и промежуточной аттестации осуществляется по 100-балльной шкале.

Академический рейтинг обучающегося по дисциплине (модулю) складывается из результатов:

- текущего контроля успеваемости (максимальный текущий рейтинг обучающегося 80 рейтинговых баллов;
- промежуточной аттестации (максимальный рубежный рейтинг обучающегося 20 рейтинговых баллов.

Условия оценки освоения обучающимся дисциплины (модуля) в формате БРСО доводятся преподавателем до сведения обучающихся на первом учебном занятии, а также размещены в свободном доступе в электронной информационно-образовательной среде Университета.

4.2.2. Проведение текущего контроля успеваемости обучающихся по дисциплине (модулю) в соответствии с балльно-рейтинговой системой оценки успеваемости обучающегося

В течение учебного семестра до промежуточной аттестации на основании утвержденной рабочей программы дисциплины (модуля) формируется текущий рейтинг обучающегося. Текущий рейтинг обучающегося складывается как сумма рейтинговых баллов, полученных им в течение учебного семестра по всем видам учебных занятий по дисциплине (модулю).

В процессе текущего контроля оцениваются следующие действия обучающегося, направленные на освоение компетенций в рамках изучения учебной дисциплины:

– академическая активность (посещаемость учебных занятий, самостоятельное изучение содержания учебной дисциплины в электронной информационно-образовательной среде, соблюдение сроков сдачи практических заданий и текущих контрольных мероприятий и др.);

– выполнение и сдача текущих и итогового практических заданий (эссе, рефераты, творческие задания, кейс-задания, активное участие в групповых интерактивных занятиях (дискуссии, защита проектов и др.);

– прохождение рубежей текущего контроля, включая соблюдение графика их прохождения в электронной информационно-образовательной среде.

Для планирования расчета текущего рейтинга обучающегося используются следующие пропорции:

Вид учебного действия	Максимальная рейтинговая оценка, баллов
академическая активность	10
практические задания	40
<i>из них: текущие практические задания</i>	20
<i>итоговое практическое задание</i>	20
рубежи текущего контроля	30
ИТОГО:	80

В течение учебного семестра по дисциплине (модулю) обучающимся должен быть накоплен текущий рейтинг не менее 52 рейтинговых баллов (65% от максимального значения текущего рейтинга).

Необходимыми условиями допуска обучающегося к промежуточной аттестации по дисциплине являются положительное прохождение обучающимся не менее 65% рубежей текущего контроля с накоплением не менее 65% максимального рейтингового балла за каждый рубеж текущего контроля и положительное выполнение итогового практического задания с накоплением не менее 65% максимального рейтингового балла, установленного за итоговое практическое задание.

Невыполнение вышеуказанных условий является текущей академической задолженностью, которая должна быть ликвидирована обучающимся до контрольного мероприятия промежуточной аттестации.

Сведения о наличии у обучающихся текущей академической задолженности, сроках и порядке добора рейтинговых баллов для её ликвидации доводятся до обучающихся педагогическим работником.

В случае неликвидации текущей академической задолженности, педагогический работник обязан во время контрольного мероприятия промежуточной аттестации поставить обучающемуся 0 рейтинговых баллов. В этом случае ликвидация текущей академической задолженности возможна в периоды проведения повторной промежуточной аттестации.

4.2.3. Проведение промежуточной аттестации обучающихся по дисциплине (модулю) в соответствии с балльно-рейтинговой системой оценки успеваемости обучающегося

Промежуточная аттестация по дисциплине (модулю) проводится в соответствии с Положением о промежуточной аттестации обучающихся по основным профессиональным образовательным программам в Российском государственном социальном университете и Положением о балльно-рейтинговой системе оценки успеваемости обучающихся по основным профессиональным образовательным программам в Российском государственном социальном университете в действующей редакции.

На промежуточную аттестацию отводится 20 рейтинговых баллов.

Ответы обучающегося на контрольном мероприятии промежуточной аттестации оцениваются педагогическим работником по 20 - балльной шкале, а итоговая оценка по дисциплине (модулю) выставляется по пятибалльной системе для дифференцированного зачета.

Критерии выставления оценки определяются Положением о балльно-рейтинговой системе оценки успеваемости обучающихся по основным профессиональным образовательным программам высшего образования - программам бакалавриата, программам специалитета, программам магистратуры в Российском государственном социальном университете.

В процессе определения рубежного рейтинга обучающегося используется следующая шкала:

Рубежный рейтинг	Критерии оценки освоения обучающимся учебной дисциплины в ходе контрольных мероприятий промежуточной аттестации
19-20 рейтинговых баллов	обучающийся глубоко и прочно усвоил программный материал, исчерпывающе, последовательно, грамотно и логически стройно его излагает, тесно увязывает с задачами и будущей деятельностью, не затрудняется с ответом при видоизменении задания, свободно справляется с задачами и практическими заданиями, правильно обосновывает принятые решения, умеет самостоятельно обобщать и излагать материал, не допуская ошибок
16-18 рейтинговых баллов	обучающийся твердо знает программный материал, грамотно и по существу излагает его, не допуская существенных неточностей в ответе на вопрос, может правильно применять теоретические положения и владеет необходимыми умениями и навыками при выполнении практических заданий
13-15 рейтинговых баллов	обучающийся освоил основной материал, но не знает отдельных деталей, допускает неточности, недостаточно правильные формулировки, нарушает последовательность в изложении программного материала и испытывает затруднения в выполнении практических заданий
1-12 рейтинговых баллов	обучающийся не знает значительной части программного материала, допускает существенные ошибки, с большими затруднениями выполняет практические задания
0 рейтинговых баллов	не аттестован

4.3. Перечень заданий для проведения текущей и промежуточной оценки знаний, умений, навыков и (или) опыта деятельности, характеризующих этапы формирования компетенций

4.3.1. Оценочные материалы для проведения текущей аттестации и рубежного контроля, обучающихся по дисциплине (модулю)

Перечень вопросов рубежного контроля и текущей аттестации

№ п/п	Контролируемые разделы (темы), дисциплины	Код контролируемой компетенций	Форма рубежного контроля	Вопросы/задания рубежного контроля
1	Раздел 1 Технологии самоорганизации	УК-6	Контрольная работа	<ol style="list-style-type: none"> 1. Факторы, влияющие на процесс восприятия 2. Типичные искажения восприятия 3. Управление процессом восприятия и впечатлением 4. Психологические особенности и приемы эффективного взаимодействия 5. Проявление культурных различий в невербальном общении.
2.	Раздел 2. Технологии коммуникации	УК-6	Контрольная работа	<ol style="list-style-type: none"> 1. Сети отношений как основной концепт продвижение в современном коммуникативном пространстве. 2. Нетворкинг-потенциал личности и его персонализация. 3. Механизмы поиска контактов и формирования сетевых элементов. 4. Удержание и развитие отношений. 5. Корпоративный нетворкинг.

4.3.2. Оценочные материалы для проведения промежуточной аттестации обучающихся по дисциплине (модулю)

Вопросы/задания для проведения промежуточной аттестации обучающихся по дисциплине (модулю)

Коды контролируемой компетенций	Вопросы /задания
УК-6	<ol style="list-style-type: none">1. Психологические акцентуации личности.2. Психологический портрет личности на примере исторического или литературного персонажа.3. Механизмы присоединения, ведения и разрыва.4. Основные жесты в невербальной коммуникации и их значения.5. Что такое ассертивное поведение?6. Базовые права личности как основа ассертивности.7. В чём польза самолюбия – родственника глупости – для самоутверждения?8. Техники формирования ассертивного поведения.9. Эффективные переговоры. Отличия дебатов от диалога.10. Определение конфликта. Участники конфликта.11. Основные методы управления конфликтами.12. Творческий потенциал конфликтов.13. Обработка возражений («зацепок») как частный случай управления конфликтом.14. Конфликтная ситуация и инцидент.15. Нетворкинг и сетевой потенциал личности.16. Спичрайтинг.17. Модель TED: кратко и эффективно.18. Сторителлинг как базовый элемент спичрайтинга. Эффективное рассказывание историй.19. Признаки коммуникативного сбоя.20. Признаки успешной коммуникации.

РАЗДЕЛ 5. УСЛОВИЯ РЕАЛИЗАЦИИ ДИСЦИПЛИНЫ (МОДУЛЯ)

5.1. Перечень основной и дополнительной учебной литературы для освоения дисциплины (модуля)

5.1.1. Основная литература

1. Коноваленко, М. Ю. Деловые коммуникации : учебник и практикум для вузов / М. Ю. Коноваленко. — 2-е изд., перераб. и доп. — Москва : Издательство Юрайт, 2023. — 466 с. — (Высшее образование). — ISBN 978-5-534-11058-6. — Текст : электронный // Образовательная платформа Юрайт [сайт]. — URL: <https://www.urait.ru/bcode/510845>

2. Ратников, В. П. Деловые коммуникации : учебник для вузов / В. П. Ратников ; ответственный редактор В. П. Ратников. — Москва : Издательство Юрайт, 2022. — 459 с. — ISBN 978-5-534-15744-4. — Текст : электронный // Образовательная платформа Юрайт [сайт]. — URL: <https://www.urait.ru/bcode/509587>

5.1.2. Дополнительная литература

3. Дзялошинский, И. М. Деловые коммуникации. Теория и практика : учебник для бакалавров / И. М. Дзялошинский, М. А. Пильгун. — Москва : Издательство Юрайт, 2022. — 433 с. — (Бакалавр. Академический курс). — ISBN 978-5-9916-3044-3. — Текст : электронный // Образовательная платформа Юрайт [сайт]. — URL: <https://www.urait.ru/bcode/497799>

4. Жернакова, М. Б. Деловые коммуникации : учебник и практикум для вузов / М. Б. Жернакова, И. А. Румянцева. — 2-е изд., перераб. и доп. — Москва : Издательство Юрайт, 2023. — 319 с. — (Высшее образование). — ISBN 978-5-534-16604-0. — Текст : электронный // Образовательная платформа Юрайт [сайт]. — URL: <https://www.urait.ru/bcode/531364>

5. Спивак, В. А. Деловые коммуникации. Теория и практика : учебник для вузов / В. А. Спивак. — Москва : Издательство Юрайт, 2023. — 460 с. — (Высшее образование). — ISBN 978-5-534-15321-7. — Текст : электронный // Образовательная платформа Юрайт [сайт]. — URL: <https://www.urait.ru/bcode/511179>

5.2 Перечень ресурсов информационно-коммуникационной сети «Интернет», необходимых для освоения дисциплины (модуля)

№ №	Название электронного ресурса	Описание электронного ресурса	Используемый для работы адрес
1.	ЭБС «Университетская библиотека онлайн»	Электронная библиотека, обеспечивающая доступ высших и средних учебных заведений, публичных библиотек и корпоративных пользователей к наиболее востребованным материалам по всем отраслям знаний от ведущих российских издательств	http://biblioclub.ru/
2.	Научная электронная библиотека eLIBRARY.ru	Крупнейший российский информационно-аналитический портал в области науки, технологии, медицины и образования, содержащий рефераты и полные тексты более 34 млн научных публикаций и патентов	http://elibrary.ru/
3.	Образовательная платформа Юрайт	Электронно-библиотечная система для ВУЗов, ССУЗов, обеспечивающая доступ к учебникам, учебной и методической литературе по различным дисциплинам.	https://urait.ru/
4.	База данных "EastView"	Полнотекстовая база данных периодических изданий	https://dlib.eastview.com
5.	Электронная библиотека "Grebennikon"	Библиотека предоставляет доступ более чем к 30 журналам, выпускаемых Издательским домом "Гребенников".	https://grebennikon.ru/

5.3 Методические указания для обучающихся по освоению дисциплины (модуля)

Освоение обучающимся дисциплины (модуля) предполагает изучение материалов дисциплины (модуля) на аудиторных занятиях и в ходе самостоятельной работы. Аудиторные занятия проходят в форме лекций, семинаров, практических и лабораторных занятий.

При подготовке к аудиторным занятиям необходимо помнить особенности каждой формы его проведения.

Подготовка к учебному занятию лекционного типа заключается в следующем.

С целью обеспечения успешного обучения обучающийся должен готовиться к лекции, поскольку она является важнейшей формой организации учебного процесса, поскольку:

- знакомит с новым учебным материалом;

- разъясняет учебные элементы, трудные для понимания;
- систематизирует учебный материал;
- ориентирует в учебном процессе.

С этой целью:

- внимательно прочитайте материал предыдущей лекции;
- ознакомьтесь с учебным материалом по учебнику и учебным пособиям с темой прочитанной лекции;
- внесите дополнения к полученным ранее знаниям по теме лекции на полях лекционной тетради;
- запишите возможные вопросы, которые вы зададите лектору на лекции по материалу изученной лекции;
- постарайтесь уяснить место изучаемой темы в своей подготовке;
- узнайте тему предстоящей лекции (по тематическому плану, по информации лектора) и запишите информацию, которой вы владеете по данному вопросу.

Подготовка к занятию семинарского типа

При подготовке и работе во время проведения лабораторных работ и занятий семинарского типа следует обратить внимание на следующие моменты: на процесс предварительной подготовки, на работу во время занятия, обработку полученных результатов, исправление полученных замечаний.

Предварительная подготовка к учебному занятию семинарского типа заключается в изучении теоретического материала в отведенное для самостоятельной работы время, ознакомление с инструктивными материалами с целью осознания задач лабораторной работы/практического занятия, техники безопасности при работе с приборами, веществами.

Работа во время проведения учебного занятия семинарского типа включает:

- консультирование студентов преподавателями и вспомогательным персоналом с целью предоставления исчерпывающей информации, необходимой для самостоятельного выполнения предложенных преподавателем задач, ознакомление с правилами техники безопасности при работе в лаборатории;
- самостоятельное выполнение заданий согласно обозначенной учебной программой тематики.

Обработка, обобщение полученных результатов работы проводится обучающимися самостоятельно или под руководством преподавателя (в зависимости от степени сложности поставленных задач). В результате оформляется индивидуальный отчет. Подготовленная к сдаче на контроль и оценку работа сдается преподавателю. Форма отчетности может быть письменная, устная или две одновременно. Главным результатом в данном случае служит получение положительной оценки по каждому практическому занятию. Это является необходимым условием при проведении рубежного контроля и допуска к дифференцированному зачету. При получении неудовлетворительных результатов обучающийся имеет право в дополнительное время пересдать преподавателю работу до проведения промежуточной аттестации.

5.4 Информационно-технологическое обеспечение образовательного процесса по дисциплины (модуля)

5.4.1. Средства информационных технологий

1. Персональные компьютеры;
2. Средства доступа в Интернет;

3. Проектор.

5.4.2. Лицензионное и свободно распространяемое программное обеспечение, в том числе отечественного производства:

1. Операционная система: Astra Linux SE
2. Пакет офисных программ: LibreOffice
3. Справочная система Консультант+
4. Okular или Acrobat Reader DC
5. Ark или 7-zip
6. User Gate
7. TrueConf (client)

5.4.3. Информационные справочные системы и профессиональные базы данных

№ №	Название электронного ресурса	Описание электронного ресурса	Используемый для работы адрес
1.	ЭБС «Университетская библиотека онлайн»	Электронная библиотека, обеспечивающая доступ высших и средних учебных заведений, публичных библиотек и корпоративных пользователей к наиболее востребованным материалам по всем отраслям знаний от ведущих российских издательств	http://biblioclub.ru/
2.	Научная электронная библиотека eLIBRARY.ru	Крупнейший российский информационно-аналитический портал в области науки, технологии, медицины и образования, содержащий рефераты и полные тексты более 34 млн научных публикаций и патентов	http://elibrary.ru/
3.	Образовательная платформа Юрайт	Электронно-библиотечная система для ВУЗов, ССУЗов, обеспечивающая доступ к учебникам, учебной и методической литературе по различным дисциплинам.	https://urait.ru/
4.	База данных "EastView"	Полнотекстовая база данных периодических изданий	https://dlib.eastview.com
5.	Электронная библиотека "Grebennikon"	Библиотека предоставляет доступ более чем к 30 журналам, выпускаемых Издательским домом "Гребенников".	https://grebennikon.ru/

5.5. Материально-техническое обеспечение образовательного процесса по дисциплине (модулю)

Для изучения дисциплины (модуля) используются:

Учебная аудитория для занятий лекционного типа оснащена специализированной мебелью (стол для преподавателя, парты, стулья, доска для написания мелом); техническими средствами обучения (видеопроjectionное оборудование, средства звуковоспроизведения, экран и имеющие выход в сеть Интернет).

Учебная аудитория для занятий семинарского типа: оснащена специализированной мебелью (стол для преподавателя, парты, стулья, доска для написания мелом); техническими средствами обучения (видеопроjectionное оборудование, средства звуковоспроизведения, экран и имеющие выход в сеть Интернет).

Помещения для самостоятельной работы обучающихся: оснащены специализированной мебелью (парты, стулья) техническими средствами обучения (персональные компьютеры с доступом в сеть Интернет и обеспечением доступа в электронно-информационную среду университета, программным обеспечением).

5.6. Образовательные технологии

При реализации дисциплины (модуля) применяются различные образовательные технологии, в том числе технологии электронного обучения.

Освоение дисциплины (модуля) предусматривает использование в учебном процессе активных и интерактивных форм проведения учебных занятий в форме деловых и ролевых игр, разбор конкретных ситуаций в сочетании с внеаудиторной работой с целью формирования и развития **профессиональных** навыков обучающихся.

При освоении дисциплины (модуля) предусмотрено применением электронного обучения и дистанционных образовательных технологий.

Учебные часы дисциплины (модуля) предусматривают классическую контактную работу преподавателя с обучающимся в аудитории и контактную работу посредством электронной информационно-образовательной среды в синхронном и асинхронном режиме (вне аудитории) посредством применения возможностей компьютерных технологий (электронная почта, электронный учебник, тестирование, вебинар, видеофильм, презентация, форум и др.).

В рамках дисциплины (модуля) предусмотрены встречи с руководителями и работниками организаций, деятельность которых связана с *направленностью* реализуемой основной профессиональной образовательной программы.

ЛИСТ РЕГИСТРАЦИИ ИЗМЕНЕНИЙ

№ п/п	Содержание изменения	Реквизиты документа об утверждении изменения	Дата введения изменения
1.	Утверждена и введена в действие решением заседания кафедры на основании Федерального государственного образовательного стандарта высшего образования по направлению подготовки 42.03.02 Журналистика (бакалавр), утвержденного приказом Министерства образования и науки Российской Федерации от 08.06.2017 г. № 524	Протокол заседания кафедры №12 от «28» февраля 2023 года	____.____.____
2.		Протокол заседания кафедры № _____ от « ____ » _____ 20 ____ года	____.____.____



**Министерство науки и высшего образования Российской Федерации
Федеральное государственное бюджетное образовательное
учреждение
высшего образования
«Российский государственный социальный университет»**

УТВЕРЖДАЮ

Заведующий кафедрой

Л.А. Апанасюк

27 апреля 2023 г.

**РАБОЧАЯ ПРОГРАММА ДИСЦИПЛИНЫ (МОДУЛЯ)
«ВТОРОЙ ИНОСТРАННЫЙ ЯЗЫК»**

Направление подготовки

42.03.02 Журналистика

Направленность

Мультимедийная сетевая журналистика

**ОБРАЗОВАТЕЛЬНАЯ ПРОГРАММА ВЫСШЕГО ОБРАЗОВАНИЯ – ПРОГРАММА
БАКАЛАВРИАТА**

Форма обучения

Очная, заочная

Москва, 2023

Методические материалы по дисциплине (модулю) «Второй иностранный язык» разработаны на основании федерального государственного образовательного стандарта высшего образования – *бакалавриата* по направлению 42.03.02 Журналистика, утвержденного приказом Министерства образования и науки Российской Федерации от 08.06.2017 г. № 524, учебного плана по основной профессиональной образовательной программе высшего образования – программе *бакалавриата* по направлению подготовки 42.03.02 Журналистика (далее – «ОПОП»).

Рабочая программа дисциплины (модуля) «Второй иностранный язык» разработана рабочей группой в составе: преподаватель кафедры иностранных языков и культуры Мосина Н.В.

Рабочая программа дисциплины (модуля) обсуждена и утверждена на заседании кафедры иностранных языков и культуры (выпускающая кафедра)

Протокол № 9 от «27» апреля 2023 года

Заведующий кафедрой
доктор пед.наук, доцент

Л.А. Апанасюк

(подпись)

Рабочая программа дисциплины (модуля) рецензирована и рекомендована к утверждению:

Доктор фил.наук, доцент,
профессор, МГПУ

О.В. Казаченко

(подпись)

СОДЕРЖАНИЕ

РАЗДЕЛ 1. ПАСПОРТ РАБОЧЕЙ ПРОГРАММЫ ДИСЦИПЛИНЫ (МОДУЛЯ).....	4
1.1 Цель и задачи дисциплины (модуля).....	4
1.2 Планируемые результаты обучения по дисциплине (модулю) в рамках планируемых результатов освоения основной профессиональной образовательной программы высшего образования – программы бакалавриата соотнесенные с установленными индикаторами достижения компетенций	4
РАЗДЕЛ 2. СТРУКТУРА И СОДЕРЖАНИЕ ДИСЦИПЛИНЫ (МОДУЛЯ)	5
2.1 Объем дисциплины (модуля), включая контактную работу обучающегося с педагогическими работниками и самостоятельную работу обучающегося.....	5
2.2. Учебно-тематический план дисциплины (модуля)	6
2.3. Содержание дисциплины (модуля)	15
РАЗДЕЛ 3. УЧЕБНО-МЕТОДИЧЕСКОЕ ОБЕСПЕЧЕНИЕ САМОСТОЯТЕЛЬНОЙ РАБОТЫ ОБУЧАЮЩИХСЯ ПО ДИСЦИПЛИНЕ (МОДУЛЮ)	34
3.1. Виды самостоятельной работы обучающихся по дисциплине (модулю).....	34
3.2. Задания для самостоятельной работы	38
3.3. Методические указания к самостоятельной работе по дисциплине (модулю)	42
РАЗДЕЛ 4. ОЦЕНОЧНЫЕ МАТЕРИАЛЫ ПО ДИСЦИПЛИНЕ (МОДУЛЮ).....	44
4.1. Форма промежуточной аттестации обучающегося по дисциплине (модулю).....	44
4.2. Оценочные материалы, определяющие процедуры оценивания знаний, умений, навыков и (или) опыта деятельности, характеризующих этапы формирования компетенций	44
4.2.1. Организационные основы применения балльно-рейтинговой системы оценки успеваемости обучающихся по дисциплине (модулю).....	44
4.2.2. Проведение текущего контроля успеваемости обучающихся по дисциплине (модулю) в соответствии с балльно-рейтинговой системой оценки успеваемости обучающегося.....	44
4.2.3. Проведение промежуточной аттестации обучающихся по дисциплине (модулю) в соответствии с балльно-рейтинговой системой оценки успеваемости обучающегося	45
4.3. Перечень заданий для проведения текущей и промежуточной оценки знаний, умений, навыков и (или) опыта деятельности, характеризующих этапы формирования компетенций	47
4.3.1. Оценочные материалы для проведения текущей аттестации и рубежного контроля, обучающихся по дисциплине (модулю)	47
4.3.2. Оценочные материалы для проведения промежуточной аттестации обучающихся по дисциплине (модулю).....	49
РАЗДЕЛ 5. УСЛОВИЯ РЕАЛИЗАЦИИ ДИСЦИПЛИНЫ (МОДУЛЯ).....	49
5.1. Перечень основной и дополнительной учебной литературы для освоения дисциплины (модуля).....	49
5.1.1. Основная литература	49
5.1.2. Дополнительная литература	50
5.2 Перечень ресурсов информационно-коммуникационной сети «Интернет», необходимых для освоения дисциплины (модуля)	50
5.3 Методические указания для обучающихся по освоению дисциплины (модуля)	51
5.4 Информационно-технологическое обеспечение образовательного процесса по дисциплины (модуля)	51
5.4.1. Средства информационных технологий	51
5.4.2. Лицензионное и свободно распространяемое программное обеспечение, в том числе отечественного производства:	51
5.4.3. Информационные справочные системы и профессиональные базы данных ..	51
5.5. Материально-техническое обеспечение образовательного процесса по дисциплине (модулю).....	52
5.6. Образовательные технологии.....	52
ЛИСТ РЕГИСТРАЦИИ ИЗМЕНЕНИЙ	54

РАЗДЕЛ 1. ПАСПОРТ РАБОЧЕЙ ПРОГРАММЫ ДИСЦИПЛИНЫ (МОДУЛЯ)

1.1 Цель и задачи дисциплины (модуля)

Цель дисциплины (модуля) заключается в получении обучающимися теоретических знаний о французском языке, а также в получении обучающимися теоретических знаний об иностранном языке (французском) с последующим применением в профессиональной деятельности и практических навыков по использованию иностранного языка в профессиональной сфере.

Задачи дисциплины (модуля):

1. Ознакомление студентов с фонетическими, лексическими, грамматическими особенностями современного французского языка, закономерностями его функционирования в дискурсах различного типа.
2. Формирование произносительных навыков, развитие ритмико-интонационной выразительности речи и лексико-грамматических навыков, которые должны обеспечить продуцирование спонтанной и подготовленной устной речи на французском языке в различных ситуативных условиях в ходе решения профессиональных задач.
3. Развитие умений устной и письменной коммуникации на иностранном языке в межличностном общении.
4. Развитие способности и готовности к самостоятельному изучению иностранного языка, дальнейшему самообразованию с его помощью, использованию иностранного языка в других областях знаний.

1.2 Планируемые результаты обучения по дисциплине (модулю) в рамках планируемых результатов освоения основной профессиональной образовательной программы высшего образования – программы *бакалавриата* соотнесенные с установленными индикаторами достижения компетенций

Процесс освоения дисциплины (модуля) направлен на формирование у обучающихся следующих компетенций: УК – 4 в соответствии с учебным планом.

В результате освоения дисциплины (модуля) обучающийся должен демонстрировать следующие результаты:

Категория компетенций (при наличии)	Код компетенции Формулировка компетенции	Код и наименование индикатора достижения компетенции	Результаты обучения
Коммуникация	УК-4 Способен осуществлять деловую коммуникацию в устной и письменной формах на государственном языке Российской Федерации и иностранном(ых) языке(ах)	УК-4.1. Способен применять современные коммуникативные правила и этику речевого общения, правила делового этикета	<i>Знать:</i> основные правила коммуникации в устной и письменной форме на иностранном (английском) языке.
		УК-4.2. Демонстрирует умение вести обмен деловой информацией в устной и письменной формах на государственном языке РФ (иностранном(-ых) языках).	<i>Уметь:</i> обеспечить коммуникацию в письменной и устной форме на иностранном (английском) языке.
			<i>Владеть:</i> навыками устной и письменной коммуникации на иностранном (английском) языке.

		УК-4.3. Использует информационно-коммуникационные технологии при поиске необходимой информации в процессе решения стандартных коммуникативных задач на государственном и иностранном языке.	<p><i>Уметь:</i> осуществлять эффективную коммуникацию в мультикультурной профессиональной среде на государственном языке Российской Федерации и иностранном(ых) языке(ах) на основе применения понятийного аппарата по профилю деятельности)</p> <p><i>Владеть:</i> навыками эффективной коммуникации в мультикультурной профессиональной среде</p>
--	--	---	--

РАЗДЕЛ 2. СТРУКТУРА И СОДЕРЖАНИЕ ДИСЦИПЛИНЫ (МОДУЛЯ)

2.1 Объем дисциплины (модуля), включая контактную работу обучающегося с педагогическими работниками и самостоятельную работу обучающегося

Общая трудоемкость дисциплины (модуля) составляет 8 зачетных единиц.

Очная форма обучения

Вид учебной работы	Всего часов	Курс 2		Курс 3	
		3	4	5	6
Контактная работа обучающихся с педагогическими работниками	144	36	36	36	36
Лекционные занятия					
<i>из них: в форме практической подготовки</i>					
Практические занятия	144	36	36	36	36
<i>из них: в форме практической подготовки</i>					
Лабораторные занятия					
<i>из них: в форме практической подготовки</i>					
Консультации / Иная контактная работа					
<i>из них: в форме практической подготовки</i>					
Самостоятельная работа обучающихся	108	27	27	27	27
Контроль промежуточной аттестации	36	9	9	9	9
Форма промежуточной аттестации		зачет	зачет	зачет	зачет с оценкой
ОБЪЕМ ДИСЦИПЛИНЫ (МОДУЛЯ) В ЧАСАХ	288	72	72	72	72

Заочная форма обучения

Вид учебной работы	Всего о	Курс 2		Курс 3	
		Сессия 1-2	Сессия 3-4	Сессия 1-2	Сессия 3-4

	часо в				
Контактная работа обучающихся с педагогическими работниками	32	8	8	8	8
Лекционные занятия					
<i>из них: в форме практической подготовки</i>					
Практические занятия	32	8	8	8	8
<i>из них: в форме практической подготовки</i>					
Лабораторные занятия					
<i>из них: в форме практической подготовки</i>					
Консультации / Иная контактная работа					
<i>из них: в форме практической подготовки</i>					
Самостоятельная работа обучающихся	240	60	60	60	60
Контроль промежуточной аттестации	16	4	4	4	4
Форма промежуточной аттестации		зачет	зачет	зачет	зачет с оценкой
ОБЪЕМ ДИСЦИПЛИНЫ (МОДУЛЯ) В ЧАСАХ	288	72	72	72	72

2.2. Учебно-тематический план дисциплины (модуля)

Очной формы обучения

Раздел, тема	Виды учебной работы, академических часов									
	Всего	Самостоятельная работа	Контактная работа обучающихся с педагогическими работниками						Консультации / Иная контактная работа	<i>из них: в форме практической подготовки</i>
			Всего	Лекционные занятия <i>из них: в форме практической подготовки</i>	Практические занятия <i>из них: в форме практической подготовки</i>	Лабораторные занятия <i>из них: в форме практической подготовки</i>	Консультации / Иная контактная работа <i>из них: в форме практической подготовки</i>			
Модуль 1 (Семестр 3)										
Раздел 1. Личность. Хобби. Увлечения	32	14	18			18				
Тема 1.1. Личные окончания глаголов первой и третьей группы: общая парадигма // Текст «Nous sommes jeudi. II	11	5	6			6				

Раздел, тема	Виды учебной работы, академических часов									
	Всего	Самостоятельная работа	Контактная работа обучающихся с педагогическими работниками							
			Всего	Лекционные занятия <i>из них: в форме практической подготовки</i>	Практические занятия <i>из них: в форме практической подготовки</i>	Лабораторные занятия <i>из них: в форме практической подготовки</i>	Консультации / Иная контактная работа <i>из них: в форме практической подготовки</i>			
est neuf heures».										
Тема 1.2. Определенный артикль: случаи употребления // Текст «Alain Dupont».	11	5	6			6				
Тема 1.3. Притяжательные прилагательные: общая парадигма. Указательные прилагательные: общая парадигма. // Рассказ про себя, про хобби и увлечения.	10	4	6			6				
Раздел 2. Описание комнаты / учебной аудитории	31	13	18			18				
Тема 2.1. Неопределенный артикль: общая парадигма. // Текст «Jacques Leblanc».	13	5	8			8				
Тема 2.2. Безличный оборот «il y a». // Описание своей комнаты.	9	4	5			5				
Тема 2.3. Наречия en, у. Вопросительные наречия quand, comment. Порядок слов в предложениях, начинающихся с вопросительных	9	4	5			5				

Раздел, тема	Виды учебной работы, академических часов									
	Всего	Самостоятельная работа	Контактная работа обучающихся с педагогическими работниками							
			Всего	Лекционные занятия <i>из них: в форме практической подготовки</i>	Практические занятия <i>из них: в форме практической подготовки</i>	Лабораторные занятия <i>из них: в форме практической подготовки</i>	Консультации / Иная контактная работа <i>из них: в форме практической подготовки</i>			
наречий quand и comment.										
Контроль промежуточной аттестации (час)	9									
<i>Форма промежуточной аттестации</i>	<i>Зачет</i>									
Модуль 2 (Семестр 4)										
Раздел 3. Рабочий день. Расписание дня и недели	32	14	18			18				
Тема 3.1. Порядок слов в вопросительном предложении, начинающемся с наречия combien. // Текст «Trois étudiants, trois grands amis».	18	6	12			12				
Тема 3.2. Местоимение cela . Опускание неопределенного артикля после отрицания. Неупотребление артикля после количественных наречий. // Описание фотографий, на которых изображена группа людей.	14	8	6			6				
Раздел 4. Выходные дни. Каникулы	31	13	18			18				
Тема 4.1. Дни недели. Использование артиклей и указательных прилагательных с днями недели. // Текст «Robert Boissy»	15	5	10			10				

Раздел, тема	Виды учебной работы, академических часов									
	Всего	Самостоятельная работа	Контактная работа обучающихся с педагогическими работниками							
			Всего	Лекционные занятия <i>из них: в форме практической подготовки</i>	Практические занятия <i>из них: в форме практической подготовки</i>	Лабораторные занятия <i>из них: в форме практической подготовки</i>	Консультации / Иная контактная работа <i>из них: в форме практической подготовки</i>			
Тема 4.2. Местоимение еп. Количественные числительные. // Описание одного из дней рождений.	16	8	8			8				
Контроль промежуточной аттестации (час)	9									
<i>Форма промежуточной аттестации (указать)</i>	<i>Зачет</i>									
Модуль 3 (Семестр 5)										
Раздел 5. Образование: обучение в университете	32	14	18			18				
Тема 5.1. Артикль и предлоги перед существительными, обозначающими названия месяцев и времен года. Употребление числительных в датах. Обозначение года. // Текст «Le 14 juillet».	16	8	8			8				
Тема 5.2. Причастие прошедшего времени. // Текст «De la maternelle à l'université».	16	6	10			10				
Раздел 6. Высшее образование во Франции	31	13	18			18				
Тема 6.1. Время Passé composé. // Текст «Une année scolaire en classe de 4-e»	15	5	10			10				

Раздел, тема	Виды учебной работы, академических часов									
	Всего	Самостоятельная работа	Контактная работа обучающихся с педагогическими работниками							
			Всего	Лекционные занятия <i>из них: в форме практической подготовки</i>	Практические занятия <i>из них: в форме практической подготовки</i>	Лабораторные занятия <i>из них: в форме практической подготовки</i>	Консультации / Иная контактная работа <i>из них: в форме практической подготовки</i>			
Тема 6.2. Futur immediate. Passé immédiat. // Рассказ о своих ближайших планах по поводу обучения	16	8	8			10				
Контроль промежуточной аттестации (час)	9									
<i>Форма промежуточной аттестации (указать)</i>	<i>Зачет</i>									
Модуль 4 (Семестр 6)										
Раздел 7. Где я живу	32	14	18			18				
Тема 7.1. Место наречия при глаголе в форме сложного времени. // Текст «Meubles à credit».	16	8	8			8				
Тема 7.2. Время Imparfait. Рассказ про родной город.	16	6	10			10				
Раздел 8. Путешествия	31	13	18			18				
Тема 8.1. Местоименные глаголы. Особенности правописания глаголов первой группы. // Текст «Une promenade à travers Paris»	16	8	8			10				
Тема 8.2. Сравнение времен Imparfait и Passé composé. // Текст «Beaubourg». Текст «La Tour Eiffel».	15	5	10			8				
Контроль промежуточной аттестации (час)	9									
<i>Форма промежуточной аттестации (указать)</i>	<i>Зачет с оценкой</i>									
Общий объем, часов	288	108	144			144				

Заочной формы обучения

Раздел, тема	Виды учебной работы, академических часов									
	Всего	Самостоятельная работа	Контактная работа обучающихся с педагогическими работниками							
			Всего	Лекционные занятия <i>из них: в форме практической подготовки</i>	Практические занятия <i>из них: в форме практической подготовки</i>	Лабораторные занятия <i>из них: в форме практической подготовки</i>	Консультации / Иная контактная работа <i>из них: в форме практической подготовки</i>			
Модуль 1 (Курс 2 Сессии 1-2)										
Раздел 1. Личность. Хобби. Увлечения	34	30	4			4				
Тема 1.1. Личные окончания глаголов первой и третьей группы: общая парадигма // Текст «Nous sommes jeudi. Il est neuf heures».	12	10	2			2				
Тема 1.2. Определенный артикль: случаи употребления // Текст «Alain Dupont».	11	10	1			1				
Тема 1.3. Притяжательные прилагательные: общая парадигма. Указательные прилагательные: общая парадигма. // Рассказ про себя, про хобби и увлечения.	11	10	1			1				
Раздел 2. Описание комнаты / учебной аудитории	34	30	4			4				
Тема 2.1. Неопределенный артикль: общая парадигма. // Текст «Jacques Leblanc».	14	12	2			2				
Тема 2.2.Безличный оборот «il y a». // Описание своей	11	10	1			1				

Раздел, тема	Виды учебной работы, академических часов									
	Всего	Самостоятельная работа	Контактная работа обучающихся с педагогическими работниками							
			Всего	Лекционные занятия <i>из них: в форме практической подготовки</i>	Практические занятия <i>из них: в форме практической подготовки</i>	Лабораторные занятия <i>из них: в форме практической подготовки</i>	Консультации / Иная контактная работа <i>из них: в форме практической подготовки</i>			
комнаты.										
Тема 2.3. Наречия en, у. Вопросительные наречия quand, comment. Порядок слов в предложениях, начинающихся с вопросительных наречий quand и comment.	9	8	1			1				
Контроль промежуточной аттестации (час)	4									
<i>Форма промежуточной аттестации (указать)</i>	<i>Зачет</i>									
Модуль 2 (Курс 2 Сессии 3-4)										
Раздел 3. Рабочий день. Расписание дня и недели	36	32	4			4				
Тема 3.1. Порядок слов в вопросительном предложении, начинающемся с наречия combien. // Текст «Trois étudiants, trois grands amis».	12	10	2			2				
Тема 3.2. Местоимение cela . Опущение неопределенного артикля после отрицания. Неупотребление артикля после количественных наречий. // Описание фотографий, на которых	22	20	2			2				

Раздел, тема	Виды учебной работы, академических часов										
	Всего	Самостоятельная работа	Контактная работа обучающихся с педагогическими работниками								
			Всего	Лекционные занятия <i>из них: в форме практической подготовки</i>	Практические занятия <i>из них: в форме практической подготовки</i>	Лабораторные занятия <i>из них: в форме практической подготовки</i>	Консультации / Иная контактная работа <i>из них: в форме практической подготовки</i>				
изображена группа людей.											
Раздел 4. Выходные дни. Каникулы	32	28	4			4					
Тема 4.1. Дни недели. Использование артиклей и указательных прилагательных с днями недели. // Текст «Robert Boissy»	16	14	2			2					
Тема 4.2. Местоимение еп. Количественные числительные. // Описание одного из дней рождений.	16	14	2			2					
Контроль промежуточной аттестации (час)	4										
<i>Форма промежуточной аттестации (указать)</i>	<i>Зачет</i>										
Модуль 3 (Курс 3 Семестр 1-2)											
Раздел 5. Образование: обучение в университете	36	32	4			4					
Тема 5.1. Артикль и предлоги перед существительными, обозначающими названия месяцев и времен года. Употребление числительных в датах. Обозначение года. // Текст «Le 14 juillet».	18	16	2			2					

Раздел, тема	Виды учебной работы, академических часов									
	Всего	Самостоятельная работа	Контактная работа обучающихся с педагогическими работниками							
			Всего	Лекционные занятия <i>из них: в форме практической подготовки</i>	Практические занятия <i>из них: в форме практической подготовки</i>	Лабораторные занятия <i>из них: в форме практической подготовки</i>	Консультации / Иная контактная работа <i>из них: в форме практической подготовки</i>			
Тема 5.2. Причастие прошедшего времени. // Текст «De la maternelle à l'université».	18	16	2			2				
Раздел 6. Высшее образование во Франции	32	28	4			4				
Тема 6.1. Время Passé composé. // Текст «Une année scolaire en classe de 4-e»	16	14	2			2				
Тема 6.2. Futur immédiat. Passé immédiat. // Рассказ о своих ближайших планах по поводу обучения	16	14	2			2				
Контроль промежуточной аттестации (час)	4									
<i>Форма промежуточной аттестации (указать)</i>	<i>Зачет</i>									
Модуль 4 (Курс 3 Семестр 3-4)										
Раздел 7. Где я живу	36	32	4			4				
Тема 7.1. Место наречия при глаголе в форме сложного времени. // Текст «Meubles à crédit».	18	16	2			2				
Тема 7.2. Время Imparfait. Рассказ про родной город.	18	16	2			2				
Раздел 8. Путешествия	32	28	4			4				
Тема 8.1. Местоименные глаголы. Особенности	16	14	2			2				

Раздел, тема	Виды учебной работы, академических часов										
	Всего	Самостоятельная работа	Контактная работа обучающихся с педагогическими работниками								
			Всего	Лекционные занятия <i>из них: в форме практической подготовки</i>	Практические занятия <i>из них: в форме практической подготовки</i>	Лабораторные занятия <i>из них: в форме практической подготовки</i>	Консультации / Иная контактная работа <i>из них: в форме практической подготовки</i>				
правописания глаголов первой группы. // Текст «Une promenade à travers Paris»											
Тема 8.2. Сравнение времен Imparfait и Passé composé. // Текст «Beaubourg». Текст «La Tour Eiffel ».	16	14	2			2					
Контроль промежуточной аттестации (час)	4										
<i>Форма промежуточной аттестации (указать)</i>	<i>Зачет с оценкой</i>										
Общий объем, часов	288	240	32			32					

2.3. Содержание дисциплины (модуля)

РАЗДЕЛ 1. Личность. Хобби. Увлечения

Перечень изучаемых элементов содержания

Лексика: Личность. Хобби. Увлечения

Грамматика: Личные окончания глаголов первой и третьей группы: общая парадигма. Определенный артикль: случаи употребления. Притяжательные прилагательные: общая парадигма. Указательные прилагательные: общая парадигма.

Тема 1.1. Личные окончания глаголов первой и третьей группы: общая парадигма // Текст «Nous sommes jeudi. Il est neuf heures».

Перечень изучаемых элементов содержания

Лексика: Личность.

Грамматика: Личные окончания глаголов первой и третьей группы: общая парадигма.

Тема 1.2. Определенный артикль: случаи употребления // Текст «Alain Dupont».

Перечень изучаемых элементов содержания

Грамматика: Определенный артикль: случаи употребления.

Тема 1.3. *Притяжательные прилагательные: общая парадигма. Указательные прилагательные: общая парадигма. // Рассказ про себя, про хобби и увлечения.*

Перечень изучаемых элементов содержания

Лексика: Хобби. Увлечения

Грамматика: Притяжательные прилагательные: общая парадигма. Указательные прилагательные: общая парадигма.

РАЗДЕЛ 2. Описание комнаты / учебной аудитории

Перечень изучаемых элементов содержания

Лексика: Мебель. Прилагательные, обозначающие цвет и размер. Для описания комнаты / учебной аудитории

Грамматика: Неопределенный артикль: общая парадигма. Безличный оборот «il y a». Наречия en, у. Вопросительные наречия quand, comment. Порядок слов в предложениях, начинающихся с вопросительных наречий quand и comment.

Тема 2.1. *Неопределенный артикль: общая парадигма. // Текст «Jacques Leblanc».*

Перечень изучаемых элементов содержания

Лексика: Мебель.

Грамматика: Неопределенный артикль: общая парадигма..

Тема 2.2. *Безличный оборот «il y a». // Описание своей комнаты.*

Перечень изучаемых элементов содержания

Лексика: Прилагательные, обозначающие цвет и размер.

Грамматика: Безличный оборот «il y a».

Тема 2.3. *Наречия en, у. Вопросительные наречия quand, comment. Порядок слов в предложениях, начинающихся с вопросительных наречий quand и comment.*

Перечень изучаемых элементов содержания

Лексика: Для описания комнаты / учебной аудитории

Грамматика: Наречия en, у. Вопросительные наречия quand, comment. Порядок слов в предложениях, начинающихся с вопросительных наречий quand и comment.

РАЗДЕЛ 3. Рабочий день. Расписание дня и недели

Перечень изучаемых элементов содержания

Лексика: Числительные. Количественные наречия.

Грамматика: Порядок слов в вопросительном предложении, начинающемся с наречия combien. Местоимение cela . Опускание неопределенного артикля после отрицания. Неупотребление артикля после количественных наречий.

Тема 3.1. *Порядок слов в вопросительном предложении, начинающемся с наречия combien. // Текст «Trois étudiants, trois grands amis».*

Перечень изучаемых элементов содержания

Лексика: Числительные.

Грамматика: Порядок слов в вопросительном предложении, начинающемся с наречия combien.

Тема 3.2. Местоимение *cela*. Опущение неопределенного артикля после отрицания. Неупотребление артикля после количественных наречий. // Описание фотографий, на которых изображена группа людей.

Перечень изучаемых элементов содержания

Лексика: Количественные наречия.

Грамматика: Местоимение *cela*. Опущение неопределенного артикля после отрицания. Неупотребление артикля после количественных наречий.

РАЗДЕЛ 4. Выходные дни. Каникулы

Перечень изучаемых элементов содержания

Лексика: Дни недели. Название праздников. Празднование знаменательных дней.

Грамматика: Использование артиклей и указательных прилагательных с днями недели. Местоимение *en*. Количественные числительные.

Тема 4.1. Дни недели. Использование артиклей и указательных прилагательных с днями недели. // Текст «*Robert Boissy*».

Перечень изучаемых элементов содержания

Лексика: Дни недели.

Грамматика: Использование артиклей и указательных прилагательных с днями недели.

Тема 4.2. Местоимение *en*. Количественные числительные. // Описание одного из дней рождений.

Перечень изучаемых элементов содержания

Лексика: Название праздников. Празднование знаменательных дней.

Грамматика: Местоимение *en*. Количественные числительные.

РАЗДЕЛ 5. Образование: обучение в университете.

Перечень изучаемых элементов содержания

Лексика: Месяца. Название времен года. Экзамены. Обучение.

Грамматика: Артикль и предлоги перед существительными, обозначающими названия месяцев и времен года. Употребление числительных в датах. Обозначение года. Причастие прошедшего времени.

Тема 5.1. Артикль и предлоги перед существительными, обозначающими названия месяцев и времен года. Употребление числительных в датах. Обозначение года. // Текст «*Le 14 juillet*».

Перечень изучаемых элементов содержания

Лексика: Месяца. Название времен года.

Грамматика: Артикль и предлоги перед существительными, обозначающими названия месяцев и времен года. Употребление числительных в датах. Обозначение года.

Тема 5.2. Причастие прошедшего времени. // Текст «*De la maternelle à l'université*».

Перечень изучаемых элементов содержания

Лексика: Экзамены. Обучение.

Грамматика: Причастие прошедшего времени.

РАЗДЕЛ 6. Высшее образование во Франции

Перечень изучаемых элементов содержания

Лексика: Образовательные учреждения Франции. Поступление в вуз. Обучение в вузе.

Грамматика: Время *Passé composé*, *Futur immediate*, *Passé immédiat*.

Тема 6.1. *Время Passé composé. // Текст «Une année scolaire en classe de 4-e».*

Перечень изучаемых элементов содержания

Лексика: Образовательные учреждения Франции.

Грамматика: Время *Passé composé*.

Тема 6.2. *Futur immediate. Passé immédiat. // Рассказ о своих ближайших планах по поводу обучения.*

Перечень изучаемых элементов содержания

Лексика: Поступление в вуз. Обучение в вузе.

Грамматика: Время *Futur immediate*, *Passé immédiat*.

РАЗДЕЛ 7. Где я живу

Перечень изучаемых элементов содержания

Лексика: Достопримечательности. Для описания места проживания.

Грамматика: Место наречия при глаголе в форме сложного времени. Время *Imparfait*.

Тема 7.1. *Место наречия при глаголе в форме сложного времени. // Текст «Meubles à credit».*

Перечень изучаемых элементов содержания

Лексика: Достопримечательности.

Грамматика: Место наречия при глаголе в форме сложного времени.

Тема 7.2. *Время Imparfait. // Рассказ про родной город.*

Перечень изучаемых элементов содержания

Лексика: Для описания места проживания.

Грамматика: Время *Imparfait*.

РАЗДЕЛ 8. Путешествия.

Перечень изучаемых элементов содержания

Лексика: Путешествия. Отдых.

Грамматика: Местоименные глаголы. Особенности правописания глаголов первой группы. Сравнение времен *Imparfait* и *Passé composé*.

Тема 8.1. *Местоименные глаголы. Особенности правописания глаголов первой группы. // Текст «Une promenade à travers Paris».*

Перечень изучаемых элементов содержания

Лексика: Путешествия.

Грамматика: Местоименные глаголы. Особенности правописания глаголов первой группы.

Тема 8.2. *Сравнение времен Imparfait и Passé composé. // Текст «Beaubourg». Текст «La Tour Eiffel».*

Перечень изучаемых элементов содержания

Лексика: Отдых.

Грамматика: Сравнение времен *Imparfait* и *Passé composé*.

ЗАДАНИЯ К ПРАКТИЧЕСКИМ ЗАНЯТИЯМ РАЗДЕЛА 1

Тема практического занятия: *Личные окончания глаголов первой и третьей группы: общая парадигма // Текст «Nous sommes jeudi. Il est neuf heures».*

Форма практического задания: *устный опрос (чтение текста), выполнение лексико-грамматических упражнений.*

• *Текст для чтения и обсуждения:*

Nous sommes jeudi. Il est neuf heures. On sonne. Notre professeur, Monsieur Lacombe, arrive. Le professeur nous dit bonjour et nous disons bonjour à notre professeur. D'abord, nous lisons des textes, nous conjugons des verbes et nous faisons des exercices de grammaire.

Ce jeudi, nous regardons aussi une émission de télévision sur les curiosités de Paris. Le film est très beau. Après le film, le professeur nous montre des images et nous pose des questions. Nous répondons à ses questions. Nous écoutons aussi le magnétophone et nous répétons après le speaker. Si nous faisons des fautes, le professeur nous corrige. Le professeur dit que nous fai-sons des progrès.

Вопросы к тексту:

1. Quel jour sommes-nous? 2. A quelle heure sonne-t-on? 3. Que dit le professeur à ses élèves? 4. Les élèves que répondent-ils à leur professeur? 5. Les élèves que font-ils d'abord? 6. Qu'est-ce que les élèves regardent ce jeudi? 7. Est-ce que le film est beau? 8. Les élèves écoutent-ils le magné-tophone? 9. Répètent-ils le texte après le speaker? 10. Que fait le professeur si les élèves font des fautes? 11. Qu'est-ce que le profeseur montre à ses élèves? 12. Le professeur pose-t-il des questions? 13. Les élèves répondent-ils aux questions du professeur? 14. Que dit le professeur à ses élèves?

• *Пример лексико-грамматического упражнения:*

Задание 1. Поставьте глаголы, стоящие в скобках, в настоящем времени:

1. Je (chercher) mon crayon. 2. Nous (regarder) la télévision. 3. (Restes-tu à la maison? 4. Je (écouter) ces disques. 5. On (sonner) à la porte. 6. Nous (dessiner) leur portrait. 7. Ils (apporter) une bonne nouvelle. 8. Nous (assister) à ce match. 9. On ne (fumer) pas ici.

Тема практического занятия: *Определенный артикль: случаи употребления // Текст «Alain Dupont».*

Форма практического задания: *устный опрос (чтение текста), выполнение лексико-грамматических упражнений.*

• *Текст для чтения и обсуждения:*

Alain Dupont habite Amiens, cinq, rue Jasmin. Il étudie à la Faculté de médecine. Cette année, il termine ses études, il va devenir médecin. Alain travaille ferme. Dès le matin, il est assis à sa table, il prépare son premier examen.

Le téléphone sonne. Alain décroche. C'est sa soeur Germaine qui l'appelle de Paris. Elle dit à son frère que mardi, après-demain, elle revient à Amiens.

Mardi, à cinq heures quinze, Alain est déjà à la gare. Il regarde sa mon-tre. Il est cinq heures vingt. Le train va arriver.

Вопросы к тексту:

1. *Où habite Alain Dupont?* 2. *Où fait-il ses études?* 3. *Que veut-il devenir?* 4. *Est-ce qu'il termine ses études cette année?* 5. *Que fait-il dès le matin?* 6. *Alain a-t-il une soeur?* 7. *Qui appelle Alain de Paris?* 8. *Que dit Germaine à son frère?* 9. *A quelle heure Alain arrive-t-il à la gare?* 10. *A quelle heure arrive le train?*

• *Пример лексико-грамматического упражнения:*

Задание 1. Ответьте на вопросы в утвердительной или в отрицательной форме, употребляя местоимения le, la, les:

1. *Montre-t-il sa maison à ses amis?* 2. *Sait-il ton nom?* 3. *Etudiez-vous la grammaire russe?* 4. *Retrouvez-vous vos amis à la sortie du stade?* 5. *Ecou-tez-vous ces disques?* 6. *Voulez-vous acheter cette montre?* 7. *Corrigan-tu toujours tes fautes?* 8. *Peux-tu me donner le numéro de téléphone de la secrétaire?* 9. *Est-ce que vous apprenez par coeur les textes que vous étudiez?*

Тема практического занятия: *Притяжательные прилагательные: общая парадигма. Указательные прилагательные: общая парадигма. // Рассказ про себя, про хобби и увлечения.*

Форма практического задания: *составление диалогических и монологических высказываний, выполнение лексико-грамматических упражнений.*

• *Составление монологических высказываний по теме «Мои хобби и увлечения».*

• *Пример лексико-грамматического упражнения:*

Задание 1. а) Употребите притяжательные прилагательные, согласуя их с подлежащим:

1. *Vous parlez à ... professeur.* 2. *Écoutons ... amis.* 3. *J'appelle ... soeur au téléphone.* 4. *Mes amis arrivent avec ... femmes.* 5. *Cet élève aime ... école.* 6. *Les garçons révisent ... leçons.* 7. *Répétez ... question, s'il vous plaît!* 8. *Corrigez-vous ... fautes?* 9. *Chaque matin, je lis ... journal.* 10. *Ils terminent ... études.* 11. *Marthe téléphone à ... amis.* 12. *Joue avec ... petite soeur.* 13. *Je bavarde avec ... amie Juliette.* 14. *Michel va à Toulouse avec ... équipe.*

б) Переведите, употребляя притяжательные прилагательные:

1. *Мальчик показывает свои отметки отцу.* 2. *Ты ищешь свою ручку? — Нет, я ищу карандаш.* 3. *Повтори, пожалуйста, свой вопрос. Я повторяю вопрос.* 4. *Исправьте ошибки.* 5. *Они всегда исправляют свои ошибки.* 6. *Поговори с преподавателем.* 7. *Каждое утро после завтрака он читает газету.* 8. *Я разговариваю с другом.* 9. *Вы пишете брату? — Нет, я пишу сестре.* 10. *Где живет твоя подруга?* 11. *Куда ты идешь? — К брату,* 12. *Кому вы звоните? — Отцу.* 13. *Скажите, пожалуйста, свою фамилию.* 14. *Ты уезжаешь с братом? — Нет, я еду один.*

РУБЕЖНЫЙ КОНТРОЛЬ К РАЗДЕЛУ 1

Форма рубежного контроля – фонетический диктант (запись слов и фраз со слуха).

Пример фраз для записи со слуха:

Pierre, Gérard et Martin sont les amis de Germain. Pierre est écrivain, Gérard est peintre. Martin est ingénieur. Gérard parle à ses amis de la peinture et de ses peintres préférés. Les amis l'écoutent avec intérêt. Tous s'intéressent à l'art. Cet élève travaille bien. Il est très appliqué. Alain revient de l'institut à quatre heures vingt. Lucien téléphone à Germain et le prévient de sa visite. Les jeunes filles viennent du magasin.

ЗАДАНИЯ К ПРАКТИЧЕСКИМ ЗАНЯТИЯМ РАЗДЕЛА 2

Тема практического занятия: Неопределенный артикль: общая парадигма. // Текст «Jacques Leblanc».

Форма практического задания: устный опрос (чтение текста), выполнение лексико-грамматических упражнений.

- Текст для чтения и обсуждения

Jacques Leblanc est interprète au Ministère des affaires étrangères. Il habite assez près du ministère dans une vieille maison de la rue Bonaparte. Son appartement n'est pas grand, mais confortable. Il se compose de deux pièces: une salle de séjour et une chambre à coucher.

La salle de séjour est une grande pièce carrée avec une large fenêtre qui donne sur la cour. Une grande bibliothèque occupe le mur de gauche. Contre le mur opposé, se trouve un meuble avec un poste de télévision et une chaîne Hi-Fi.

Au fond de la pièce il y a un divan et une petite table ronde. Le plancher est recouvert d'une moquette beige.

La chambre à coucher est petite. Il y a là un lit et un placard où Jacques range ses vêtements.

Jacques va souvent en mission à l'étranger. S'il ne quitte pas Paris, il rentre vers six heures. Après le dîner, il sort souvent avec des amis.

Вопросы к тексту:

1. Où travaille Jacques Leblanc? 2. Où habite-t-il? 3. A-t-il un grand appartement? 4. Combien (сколько) de pièces y a-t-il dans son appartement? 5. Où donne la fenêtre de la salle de séjour? 6. Quels meubles se trouvent dans la salle de séjour? 7. Où se trouve la bibliothèque? 8. Jacques a-t-il un poste de télévision et une chaîne Hi-Fi? 9. Qu'est-ce qu'il y a au fond de la salle de séjour? 10. Comment est sa chambre à coucher? 11. Où Jacques range-t-il ses vêtements? 12. Jacques va-t-il souvent en mission? 13. A quelle heure revient-il du bureau? 14. Que fait-il après le dîner?

- Пример лексико-грамматического упражнения:

Задание 1. Употребите определенный или неопределенный артикль:

1. C'est... serviette. C'est... serviette de Julie. ... serviette est sur ... bureau. 2. Pierre a ... belle serviette. 3. Sur la table il y a ... dictionnaire. 4. J'ai-me ... musique. 5. Marie adore ... roses. 6. Le père de Pierre est directeur de ... usine. 7. Le matin il va à ... usine. 8. Ce n'est pas ... université, c'est... insti-tut. 9. Ce n'est pas ... ville, c'est... cité. 10. Robert écrit ... article, c'est... article sur ... cinéma. 11. J'ai ... cours à deux heures. 12. ... cours finissent à quatre heures.

Тема практического занятия: *Безличный оборот «il y a». // Описание своей комнаты.*

Форма практического задания: составление диалогических и монологических высказываний, выполнение лексико-грамматических упражнений.

- Составление монологических высказываний по теме «Моя комната».

- Пример лексико-грамматического упражнения:

Задание 1. Заполните пропуски глаголом être или оборотом il y a:

1. Sur cette place ... un cinéma. 2. Le cinéma ... près du métro. 3. Près de la table ... une chaise. 4. La chaise ... près de la fenêtre. 5. Cet exercice ... à la page neuf. 6. A la page neuf... quatre exercices. 7. ... une belle fontaine sur cette place. 8. La cabine téléphonique ... près de la sortie. 9. A la sortie du métro ... des cabines téléphoniques.

Тема практического занятия: Наречия *en, y*. Вопросительные наречия *quand, comment*. Порядок слов в предложениях, начинающихся с вопросительных наречий *quand* и *comment*.

Форма практического задания: выполнение лексико-грамматических упражнений, фонетический диктант (запись слов и фраз со слуха).

- Пример лексико-грамматического упражнения:

Задание 1. Употребите наречие en или y:

1. Combien de jours vas-tu rester à la campagne? — Je vais ... rester deux jours. 2. C'est votre placard? Qu'est-ce que vous ... mettez? 3. Tu vas au cinéma? — Non, je ... viens. 4. Il ouvre son attaché-case et... sort (вынимаем) ses livres. 5. Elle ouvre la fenêtre et regarde dans la cour; son garçon ... joue avec ses petits amis. 6. A quelle heure le train arrive-t-il à Pétersbourg? — Il ... arrive à 7 heures. 7. J'aime ce vase, d'habitude je ... mets des roses. 8. Tu pars? — Oui, je vais à Londres. — Tu ... vas seul? — Non, je ... vais avec ma femme. — Quand allez-vous ... revenir? — Nous pensons ... revenir dans quinze jours.

- Фонетический диктант (запись слов и фраз со слуха).

Пример фраз для записи со слуха:

Pierre, Gérard et Martin sont les amis de Germain. Pierre est écrivain, Gérard est peintre. Martin est ingénieur. Gérard parle à ses amis de la peinture et de ses peintres préférés. Les amis l'écoutent avec intérêt. Tous s'intéressent à l'art.

Cet élève travaille bien. Il est très appliqué. Alain revient de l'institut à quatre heures vingt. Lucien téléphone à Germain et le prévient de sa visite. Les jeunes filles viennent du magasin.

РУБЕЖНЫЙ КОНТРОЛЬ К РАЗДЕЛУ 2

Форма рубежного контроля – аудирование, устный опрос по прослушанному тексту.

- Выполнение заданий по прослушанному тексту и последующее его

обсуждение.

Пример одного из заданий аудирования:

Задание 1. Choisissez vrai ou faux.

1. *L'homme connaît la femme.*
2. *C'est samedi.*
3. *La femme sort ce soir.*
4. *Samedi, elle dort.*
5. *L'homme n'est pas content.*

ЗАДАНИЯ К ПРАКТИЧЕСКИМ ЗАНЯТИЯМ РАЗДЕЛА 3

Тема практического занятия: Порядок слов в вопросительном предложении, начинающемся с наречия *combien*. // Текст «Trois étudiants, trois grands amis».

Форма практического задания: устный опрос (чтение текста), выполнение лексико-грамматических упражнений.

- *Текст для чтения и обсуждения*

Trois étudiants, trois grands amis, Louis, François et Antoine, habitent Paris, mais ils ne sont pas Parisiens. Ils n'ont même pas de parents à Paris. Antoine est de Blois. La ville natale de François est Rouen. La famille de Louis habite Louhans.

Antoine, François et Louis font leurs études à la Faculté de droit. Tous les trois habitent une vieille maison peu confortable, non loin de la Sorbonne. Chacun a une petite chambre sous le toit. Souvent il y fait froid en hiver.

En été, quand il fait chaud, ils aiment travailler dans le Jardin du Luxembourg qui se trouve près de la Sorbonne. Ils choisissent un coin calme, s'installent sur des chaises et lisent. Dans le jardin il y a toujours beaucoup d'étudiants qui viennent s'y reposer après les cours ou préparer leurs examens.

Вопросы к тексту:

1. *Comment s'appellent les trois amis?*
2. *Quelle ville habitent-ils?*
3. *Sont-ils Parisiens?*
4. *Ont-ils des parents à Paris?*
5. *Quelle est la ville natale de François?*
6. *A quelle faculté les trois amis font-ils leurs études?*
7. *Comment est la maison où ils habitent?*
8. *Fait-il chaud dans leur mansarde en hiver?*
9. *Où se trouve le Jardin du Luxembourg?*
10. *Y a-t-il beaucoup d'étudiants au Jardin du Luxembourg?*
11. *Que viennent-ils y faire?*

- *Пример лексико-грамматического упражнения:*

Задание 1. Traduisez:

1. *Сколько человек изучает французский язык в вашем институте?*
2. *Сколько языков изучают эти студенты?*
3. *Сколько тетрадей хочет купить Мари?*
4. *Сколько инженеров работает на этом заводе?*
5. *Сколько детей у этой женщины?*
6. *Сколько упражнений надо сделать?*
7. *Сколько студентов сдают экзамен в субботу?*
8. *Сколько экзаменов сдают студенты вашей группы?*

Тема практического занятия: Местоимение *cela*. Опускание неопределенного артикля после отрицания. Неупотребление артикля после количественных наречий. // Описание фотографий, на которых изображена группа людей.

Форма практического задания: *составление диалогических и монологических высказываний, выполнение лексико-грамматических упражнений.*

• *Составление диалогических и монологических высказываний с описанием фотографий, на которых изображена группа людей.*

• *Примеры лексико-грамматических упражнений:*

Задание 1. Ответьте на следующие вопросы сначала утвердительно, а затем отрицательно:

1. Avez-vous une carte de France? 2. Aimez-vous les bananes? 3. Avez-vous un cours de français lundi? 4. Ces élèves étudient-ils le français? 5. Vos frères ont-ils des enfants? 6. Ecoutez-vous la radio le matin? 7. Votre soeur a-t-elle des amis à Paris? 8. Posez-vous des questions à votre professeur? 9. Re-gardez-vous la télévision chaque jour? 10. Ecrivez-vous une dictée demain?

Задание 2. Ответьте на следующие вопросы, употребляя количественные наречия beaucoup, peu, assez, trop:

1. Fait-il des fautes dans ses dictées? 2. Y a-t-il des théâtres et des musées dans votre ville? 3. Faites-vous des exercices de phonétique? 4. Y a-t-il des disques étrangers dans votre collection? 5. Ecrivez-vous des dictées? 6. Ecris-tu des lettres? 7. Y a-t-il des magasins dans cette rue? 8. Donne-t-on des films étrangers dans les cinémas de Moscou? 9. Avez-vous des photos de vos amis? 10. Votre fils a-t-il des amis? 11. As-tu des pommes pour faire une tarte?

РУБЕЖНЫЙ КОНТРОЛЬ К РАЗДЕЛУ 3

Форма рубежного контроля – подготовка письменной работы и устная защита её на занятии.

Задание: Каждому студенту необходимо подготовить своё резюме на английском языке, описать в нём уровень образования, опыт работы и личные качества. К резюме необходимо подготовить эссе на тему «Pourquoi je dois travailler ici?», которое студенты будут представлять на занятии вместе со своим резюме.

ЗАДАНИЯ К ПРАКТИЧЕСКИМ ЗАНЯТИЯМ РАЗДЕЛА 4

Тема практического занятия: Дни недели. Использование артиклей и указательных прилагательных с днями недели. // Текст «Robert Boissy».

Форма практического задания: *устный опрос (чтение текста), выполнение лексико-грамматических упражнений.*

• *Текст для чтения и обсуждения:*

Robert Boissy a vingt-huit ans. Il est journaliste de radio à RTL1 (Radio-Télé-Luxembourg). Il prépare des reportages pour la rubrique « Nouvelles de culture ». Il a toujours beaucoup de travail. Chaque matin, il assiste à la conférence de la rédaction avec tous les autres journalistes. A cette réunion il apprend où il va faire ses reportages. Il assiste souvent à des répétitions de spectacles et de concerts. Il prend des interviews à des critiques, à des met-teurs en scène, à des

comédiens, à des spectateurs. Ensuite il revient chez lui et il rédige des articles. Le soir, il passe à la rédaction et laisse ses articles au studio. Le speaker les lit au micro le lendemain.

Le métier de journaliste de radio est difficile, mais Robert le trouve passionnant parce qu'il rencontre beaucoup de gens et tient les auditeurs au courant de la vie culturelle du pays.

Вопросы к тексту:

1. Quel âge a Robert Boissy? 2. Qui est-il et où travaille-t-il? 3. Pour quelle rubrique fait-il ses reportages? 4. A-t-il beaucoup de travail? 5. Pourquoi doit-il passer chaque matin à la rédaction? 6. Qu'est-ce qu'il fait dans la journée (днем)? 7. A qui prend-il des interviews? 8. Combien de fois par jour va-t-il à la rédaction? 9. Pourquoi y revient-il le soir? 10. Lit-il ses reportages à la radio? 11. Qui les lit à la radio? 12. Quand peut-on écouter ses reportages? 13. Robert aime-t-il son métier? 14. Comment le trouve-t-il? 15. Pourquoi le trouve-t-il passionnant? 16. Son métier qu'est-ce qu'il lui permet (позволяет) de faire?

• *Пример лексико-грамматического упражнения:*

Задание 1. Переведите следующие слова и используйте их в предложениях:

в среду, утром, в эту пятницу, по четвергам, в этом году, сегодня вечером.

1. Nous n'avons pas de cours 2. Nous passons notre examen 3.... les cours finissent à deux heures. 4. ... tu peux écouter ce concert à la radio. 5. ...je préfère prendre le café. 6. ... l'été est très chaud.

Тема практического занятия: Местоимение *en*. Количественные числительные. // Описание одного из дней рождений.

Форма практического задания: составление диалогических и монологических высказываний, выполнение лексико-грамматических упражнений.

• *Составление диалогических и монологических высказываний на тему празднования одного из своих дней рождений.*

• *Примеры лексико-грамматических упражнений:*

*Задание 1. Ответьте в утвердительной и отрицательной форме, употребляя местоимение *en*:*

1. Avez-vous un poste de télévision? Et votre ami en a-t-il un? 2. Avez-vous des livres français? 3. Achetez-vous des journaux français? 4. Avez-vous un cours de français samedi? 5. Faites-vous des progrès en français? 6. Avez-vous un dictionnaire français-russe? 7. Avez-vous des parents à Moscou? 8. Avez-vous des amis à l'étranger? 9. Achetez-vous souvent des fleurs? 10. Offrez-vous des fleurs à votre mère pour son anniversaire? 11. Faites-vous déjà des projets pour cet été? 12. Donne-t-on des films étrangers dans les cinémas de Moscou?

РУБЕЖНЫЙ КОНТРОЛЬ К РАЗДЕЛУ 4

Форма рубежного контроля – подготовка презентации и её устная защита на учебном занятии.

Необходимо собрать и интересно представить информацию о национальных праздниках Франции или России на французском языке.

ЗАДАНИЯ К ПРАКТИЧЕСКИМ ЗАНЯТИЯМ РАЗДЕЛА 5

Тема практического занятия: Артикль и предлоги перед существительными, обозначающими названия месяцев и времен года. Употребление числительных в датах. Обозначение года. // Текст «Le 14 juillet».

Форма практического задания: устный опрос (чтение текста), выполнение лексико-грамматических упражнений.

- Текст для чтения и обсуждения

LE 14 JUILLET

Le 14 juillet est la fête nationale de la France. Ce jour-là, les Français et les Françaises célèbrent l'anniversaire de la prise de la Bastille, ancienne prison d'Etat, détruite¹ par le peuple français en 1789.

Toutes les villes et tous les villages sont en fête. Les drapeaux tricolores flottent sur toutes les façades. Les estrades, dressées à tous les carrefours, les terrasses de cafés sont ornées de guirlandes et de lampions.

C'est une fête à mille visages. Elle commence la veille par des retraites aux flambeaux⁴ et des bals dans les rues. Tout le monde est dehors. On se dirige vers les places où des orchestres jouent des airs à la mode. On danse jusque tard dans la nuit.

Le 14 juillet, dès le matin, on entend partout la musique militaire. A 9 heures du matin des revues militaires commencent dans la capitale et dans toutes les grandes villes. Des hôtes étrangers viennent assister au défilé du 14 juillet à Paris. Les troupes défilent devant le président de la République. En même temps, dans les villages, les fanfares ouvrent la marche en jouant des airs militaires. Et derrière elles, tous les habitants défilent dans les rues. C'est le 14 juillet officiel.

Mais le 14 juillet de la rue, c'est autre chose. C'est une journée de gloire républicaine. Ce jour-là, toute la France a l'air de danser la Carmagnole, puisque c'est la fête de la République, la fête de la liberté. Des orchestres jouent sur les places et aux coins des rues. On chante «la Marseillaise», l'hymne national de la France.

Le soir des feux d'artifice illuminent le ciel. Mais la fête ne s'arrête pas là. Des bals recommencent. On danse et on chante toute la nuit. Tout le monde est gai. De tous côtés on entend des rires et des plaisanteries. Toute la France célèbre ce grand jour.

Вопросы к тексту:

1. Quand le peuple français célèbre-t-il sa fête nationale? 2. Pourquoi les Français célèbrent-ils leur fête nationale le 14 juillet? 3. Quelle est l'année de la prise de la Bastille? 4. Comment sont les villes et les villages le 14 juillet? 5. Quand commence la fête? Comment se déroule-t-elle? 6. Comment se déroule le 14 juillet officiel? 7. Qui assiste à la cérémonie officielle? 8. Pourquoi dit-on que c'est une fête à mille visages? 9. Que symbolise cette journée pour les Français? 10. Qu'est-ce que la Carmagnole? Pourquoi la danse-t-on ce jour-là? 11. Comment finit cette journée de fête? 12. Quelles sont les fêtes traditionnelles célébrées en France? 13. Savez-vous pourquoi l'hymne national de la France s'appelle «la Marseillaise»? Qui en est l'auteur? Quelle est la date de sa création? 14. Comment se déroule la cérémonie de la célébration du 14 juillet à La Rochelle?

•Пример лексико-грамматического упражнения:

Задание 1. Répondez aux questions:

1. Quel est le dernier mois de l'année? 2. Quels sont les mois de prin-temps? 3. Quel est le premier mois d'été? et le dernier? 4. Combien de saisons y a-t-il dans une année? Quelles sont ces saisons? 5. Combien de mois y a-t-il dans chaque saison? 6. En quelle saison fait-il surtout froid? 7. En quelle saison pleut-il d'habitude?

Задание 2. Traduisez:

a) 1. Какой сейчас месяц? — Сейчас декабрь. 2. Какой первый ме-сяц года? 3. Какие зимние месяцы? 4. Июнь, июль, август — летние ме-сяцы. 5. Мы отмечаем этот праздник в декабре. 6. В марте в Москве еще холодно.

Тема практического занятия: Причастие прошедшего времени. // Текст «De la maternelle à l'université».

Форма практического задания: устный опрос (чтение текста), выполнение лексико-грамматических упражнений.

•Текст для чтения и обсуждения

De la maternelle à l'université

Octobre 1970. Je vais à l'école pour la première fois! Je me rappelle ... Maman vient avec moi. Oh! l'école n'est pas loin: c'est la « maternelle » de notre quartier. Et à Strasbourg il y a une école maternelle dans chaque quar-tier. Mais mon sac est lourd: il est plein de feuilles de papier pour dessiner et pour apprendre à écrire. A l'école, nous jouons aussi avec nos amis de classe. Nous restons six heures par jour en classe. C'est long!

A six ans, je change d'école. Mon sac devient plus lourd avec mes livres de classe: un livre de français et un livre de calcul. L'année suivante, nous ap-prenons l'histoire et la géographie.

A dix ans, je fête mon anniversaire avec Joël et Nicole, mes meilleurs amis de classe. Je suis avec eux dans la même classe depuis trois ans. Mais nous quittons l'école primaire à la fin de l'année. Bientôt, le collègе...

Le collègе est de l'autre côté de la ville. Je dois prendre l'autobus. Joël et Nicole vont dans la même école, mais nous ne sommes plus dans la même classe. Je fais la connaissance de nouveaux amis: Béatrice et Guillaume. J'ai plusieurs professeurs maintenant... Et j'ai aussi beaucoup de livres de classe!

A 15 ans, j'entre en classe de seconde. Maintenant, je suis au lycée. Béa-trice et Guillaume ne sont plus avec moi. Béatrice, elle, préfère quitter l'éco-le à 16 ans et devenir coiffeuse. Guillaume, lui, est parti à la rentrée dans un lycée d'enseignement professionnel: il veut devenir plombier. Moi, je veux passer mon baccalauréat à 17 ans et devenir journaliste. J'ai encore trois années de lycée, puis trois années à l'université. A la fin des études, il faut réussir ses examens pour avoir la licence de journalisme.

•Пример лексико-грамматического упражнения:

Задание 1. Complétez les phrases par des participes passés formés sur les verbes suivants:
organiser, recommander, étudier, dessiner, fermer, passer

1. C'est une conférence ... par les étudiants de cinquième année. 2. L'enfant s'arrête devant une porte 3. Révisez les règles ... à la leçon précéden-te. 4. Je n'oublie pas les jours ... dans votre

pays. 5. Je lis les articles ... par notre professeur. 6. Je vais vous faire voir un portrait... par ma soeur.

РУБЕЖНЫЙ КОНТРОЛЬ К РАЗДЕЛУ 5

Форма рубежного контроля – проект

Необходимо разработать рекламное описание по профилю своей специальности, подготовить его презентацию на французском языке с обоснованием актуальности данной специальности; желательно разработать макет рекламного макета для дня открытых дверей.

ЗАДАНИЯ К ПРАКТИЧЕСКИМ ЗАНЯТИЯМ РАЗДЕЛА 6

Тема практического занятия: *Время Passé composé*. // Текст «*Une année scolaire en classe de 4^e*».

Форма практического задания: устный опрос (чтение текста), выполнение лексико-грамматических упражнений.

- Текст для чтения и обсуждения

UNE ANNÉE SCOLAIRE EN CLASSE DE 4^e

Voici un entretien que nous venons d'avoir avec des élèves au C.E.S.1 de Bourg-la-Reine2.

Comment se passe une année scolaire en France? Allons le demander à Bruno et à Sandrine.

Ils sont en classe de 4^e au C.E.S. de Bourg-la-Reine, à quelques kilomètres de Paris.

— *Bruno, vous allez en classe, toi et Sandrine, dans un C.E.S. Qu'est-ce que c'est, un C.E.S.?*

— *C'est un collège d'enseignement secondaire. Les élèves vont au col-lège de la classe de 6^e à la classe de 3^e avant d'aller au lycée.*

— *Quelles sont vos heures de classe?*

— *Nous avons des cours le matin de 8 heures ou 9 heures à midi et de 13 heures 30 à 16 heures 30. Chaque cours dure une heure. Nous n'allons pas en classe le mercredi après-midi et le samedi après-midi.*

— *Mais vous ne travaillez pas tout le temps. Qu'est-ce que vous avez comme vacances3 pendant l'année?*

— *Nous avons une semaine de vacances à la Toussaint4, au commence-ment du mois de novembre, une quinzaine de jours de vacances de Noël5, huit jours de vacances en février, une douzaine de jours de vacances de Pâques6, huit jours à la Pentecôte7, au mois de mai, puis, en juillet, commen-cent les grandes vacances, qui durent jusqu'à la mi-septembre.*

— *Quels sont les moments les plus importants8 de l'année scolaire?*

— *Au commencement du mois d'octobre, dit Sandrine, nous élisons deux délégués de classe. Ce sont, le plus souvent, un garçon et une fille. Ils sont choisis pour discuter avec les professeurs de tous les problèmes de la classe. A la fin de chaque trimestre, il y a un «conseil de classe» avec les professeurs, les délégués des parents d'élèves, les délégués des élèves et le directeur du C.E.S. pour étudier le travail de chaque élève. Et, à la fin du troisième trimestre, le conseil de classe décide si nous pouvons passer dans la classe suivante ou si nous devons recommencer une année dans la même classe.*

— *C'est important, une classe de 4^e?*

— *Oui, je crois, dit Bruno, il y a beaucoup de travail et il n'est pas faci-le de passer en 3^e à la fin de l'année.*

— *Mais, vous allez sûrement y arriver!*

D'après Quoi de neuf?

- *Пример лексико-грамматического упражнения:*

Задание 1. Mettez les verbes entre parenthèses au passé composé:

1. La discussion (durer) deux heures. 2. Je (rencontrer) cet homme deux ou trois fois. 3. Ils (appeler) un taxi, 4. Je (ranger) tes vêtements dans mon armoire. 5. Elle (lever) la tête et (regarder) Charles avec attention. 6. Il y a deux jours ils (célébrer) leur anniversaire de mariage. 7. Nous (accompagner) nos amis à la gare. 8. Tu (oublier) de les prévenir. 9. Vous (laisser) la lettre sur le bureau. 10. On (sonner) et nous (quitter) la salle. 11. Ils (terminer) leurs études l'année passée. 12. Je (acheter) une chaîne acoustique japonaise. 13. Ils (gagner) le match pour la coupe du pays.

Тема практического занятия: Futur immediate. Passé immédiat. // Рассказ о своих ближайших планах по поводу обучения.

Форма практического задания: *составление диалогических и монологических высказываний, выполнение лексико-грамматических упражнений.*

- *Составление монологических высказываний по теме «Мои ближайшие планы по поводу обучения».*

- *Пример лексико-грамматического упражнения:*

Задание 1. Traduisez en utilisant le futur immédiat.

1. Подожди минутку, я сейчас приготовлю кофе. 2. Не уходите, доктор сейчас придет. 3. Мы сейчас вам все это покажем. 4. Что вы собираетесь делать сегодня вечером? 5. Я тороплюсь, сейчас будет звонок. 6. Когда вы собираетесь обсудить этот вопрос? 7. Одну минуту, пожалуйста, я сейчас дам тебе ее телефон. 8. Не уходи, я быстро вернусь. 9. Что ты будешь делать? — Послушаю пластинки.

Задание 2. Dites au passé immédiat:

je dîne; tu arrives; elle part; nous revenons; vous déjeunez; ils rentrent; je l'entends; tu les vois; il me téléphone; on sonne; nous l'élistons; vous les réunissez; ils leur répondent.

РУБЕЖНЫЙ КОНТРОЛЬ К РАЗДЕЛУ 6

Форма рубежного контроля – эссе

Примерный перечень тем для подготовки эссе:

1. Les enseignants devraient-ils être rémunérés en fonction des résultats aux examens de leurs élèves?
2. Le but de l'enseignement secondaire est de vous préparer à la vie.
3. Enseignement à distance.

ЗАДАНИЯ К ПРАКТИЧЕСКИМ ЗАНЯТИЯМ РАЗДЕЛА 7

Тема практического занятия: Место наречия при глаголе в форме сложного времени. // Текст «Meubles à credit».

Форма практического задания: *устный опрос (чтение текста), выполнение лексико-грамматических упражнений.*

- *Текст для чтения и обсуждения*

MEUBLES À CRÉDIT

Depuis toujours Martine rêvait d'avoir pour mari Daniel Donelle. Lui ou personne. C'était son seul rêve chimérique. Tous les autres rêves de Martine étaient modestes et réalisables. Maintenant qu'elle avait Daniel, elle rêvait d'un petit appartement modeste, aux portes de Paris. Ils devaient avoir un appartement bien à eux. Elle le voulait. Elle voyait déjà dans tous les détails son appartement à elle: les fleurs dans les vases, les lampes, les tableaux.

L'appartement était tel que l'avait rêvé Martine: aéré, clair, confortable. Il était encore vide, il n'y avait presque pas de meubles, juste un lit, trois tabourets, une table de cuisine, Il n'y avait pas de téléphone. On ne pouvait encore inviter personne.

Daniel commençait à s'habituer à ces deux pièces vides, les trois tabourets, l'ampoule sans abat-jour, les deux tasses, les deux assiettes achetées à l'Uni-Prix.

«C'est bon de vivre ainsi, pensait-il, on a besoin de peu de choses en réalité.»

Ils avaient la joie d'être ensemble...

Un jour Daniel est arrivé à l'improviste, à cause de cette absence de téléphone. Il a trouvé Martine dans la cuisine avec un monsieur. Un peu gênée, elle a dit:

— Monsieur est représentant d'une maison qui vend des meubles à crédit.

— Madame a choisi un ensemble-studio, le voici! le représentant a ouvert devant Daniel un catalogue. — Madame a un bon goût. C'est jeune, c'est moderne, c'est à la mode... L'armoire à glace, le bahut pour la vaisselle.

— Tu comprends, a dit Martine, l'armoire à glace, on va le mettre dans la chambre ...

— Madame est très pratique, a dit le représentant. Et le petit divan, c'est mieux que plusieurs chaises. Et si vous avez quelqu'un à coucher, c'est très commode. Il y a aussi un rayon pour les livres.

— Vous ne vendez pas de livres à crédit? a demandé Daniel, sarcastique. Il ne voulait pas de bonheur à crédit.

— Non, Monsieur, je regrette.

— Laisse donc, Daniel, tu ne comprends rien aux meubles, a dit Martine.

Monsieur, laissez-moi ce catalogue, je vais réfléchir.

D'après E. Triolet, Roses à crédit

• *Примеры лексико-грамматических упражнений:*

Задание 1. Traduisez les séries ci-dessous:

Я хорошо вас понял; он еще не вернулся, мы много танцевали, они его уже предупредили, я мало путешествовал, ты плохо выучил урок, он мне еще не звонил, вы достаточно работали.

Задание 2. Répondez aux questions en employant a) mal, bien; b) déjà, encore:

a) 1. Comment a-t-il prononcé ce son? 2. Comment avez-vous travaillé cette semaine? 3. Comment cet élève a-t-il répondu aujourd'hui? 4. Comment votre ami a-t-il passé ses examens? 5. Comment avez-vous passé ce dimanche?

b) 1. Avez-vous rendu le manuel à votre ami? 2. Vos parents sont-ils partis? 3. Avons-nous appris ce poème? 4. Votre ami a-t-il vu ce film? 5. Leur avez-vous annoncé votre départ?

Тема практического занятия: *Temps Imparfait*. // Рассказ про родной город.

Форма практического задания: составление диалогических и монологических высказываний, выполнение лексико-грамматических упражнений.

• Составление монологических высказываний по теме «Мой родной город».

• Пример лексико-грамматического упражнения:

Задание 1. Mettez les verbes entre parenthèses à l'impératif:

1. Il va faire froid ce soir, (prendre) ta veste. 2. Si tu veux te lever tôt, (se coucher) à dix heures. 3. Vous voulez téléphoner? Alors, (appeler) d'ici. 4. Ne (rester) pas chez vous pendant les vacances, (faire) un voyage! 5. Si tu es fatigué, (se promener) un peu. 6. Paul, (faire) bien attention quand tu traverses la rue. 7. Chers collègues, (prendre) place, s'il vous plaît. 8. Ne (parler) pas, (écouter) bien votre camarade. 9. (Savoir) écouter l'avis de vos collègues. 10. Ne (s'installer) pas près de la fenêtre si vous avez froid. 11. (Sortir) de chez toi à l'heure pour ne pas venir en retard. 12. (Se dépêcher), il ne nous reste que 10 minutes.

РУБЕЖНЫЙ КОНТРОЛЬ К РАЗДЕЛУ 7

Форма рубежного контроля – проект.

Студенту необходимо разработать план туристической поездки: обозначить направление, выбрать ключевые достопримечательности маршрута, найти информацию о них. Результатом проекта должна стать презентация маршрута на французском языке.

ЗАДАНИЯ К ПРАКТИЧЕСКИМ ЗАНЯТИЯМ РАЗДЕЛА 8

Тема практического занятия: Местоименные глаголы. Особенности правописания глаголов первой группы. // Текст «Une promenade à travers Paris».

Форма практического задания: устный опрос (чтение текста), выполнение лексико-грамматических упражнений.

• Текст для чтения и обсуждения

UNE PROMENADE À TRAVERS PARIS

Léon Dubois est originaire d'Avignon. Il y est né, y est allé au collège, puis au lycée. A 19 ans il a obtenu son baccalauréat et, après son service militaire, il est parti à Marseille où il a trouvé une place d'employé dans un bureau du port.

Un jour, son ami de collège Gaston Longet, qui vit maintenant à Paris, l'invite à venir passer quelques jours dans la capitale. Léon n'a pas encore eu l'occasion d'aller à Paris, c'est pourquoi il accepte avec joie cette invitation. La veille de son départ, il envoie à Gaston un télégramme pour le prévenir de son arrivée.

Le 3 juillet Léon a quitté Marseille par le train du soir et le lendemain à 9 heures du matin, il est arrivé à Paris. Ne voulant pas gêner son ami¹, il a décidé de descendre dans un petit hôtel près de la gare de Lyon. Le jour même de son arrivée², il est allé rendre visite à son ami qui a été très content de le revoir. Les amis ont causé longtemps, puis ils ont décidé de faire une promenade à travers Paris. Avant tout, Gaston a voulu montrer à Léon le panorama de la ville du haut de la Tour Eiffel³. Ils ont pris le métro et sont descendus à la station Champ-de-Mars⁴. Ils sont montés en ascenseur au dernier étage de la Tour qui a 300 mètres de haut. De là une belle vue s'ouvre sur Paris: des maisons, des tours, des jardins, les rubans verts des boulevards, la Seine avec ses trente ponts.

— Regarde, dit Gaston à son ami, là-bas au milieu de la Seine dans l'île de la Cité⁵ on voit les tours carrées de Notre-Dame⁶. Là, sur la rive gauche, se trouve le Quartier latin, le quartier des étudiants.

— Et qu'est-ce qu'on voit là, sur la rive droite?

— Ça, c'est l'Arc de Triomphe.

— Et cette longue avenue? Ce sont les Champs-Élysées⁷, n'est-ce pas?

— Oui, c'est cela, ce sont les Champs-Élysées qui vont de la place Charles de Gaulle à la place de la Concorde¹ que tu vois là, à droite.

— Et les Grands Boulevards?

— Les Grands Boulevards sont plus loin. Allons-y si tu veux.

Une heure après, les jeunes gens marchent le long d'un boulevard. C'est une large rue plantée de vieux arbres. Sur les trottoirs il y a beaucoup de passants. Léon regarde les voitures qui passent, les gens qui se promènent ou vont à leurs affaires. Il admire les belles maisons, s'arrête devant les vitrines des magasins.

Le soir vient. Les jeunes gens sont fatigués. Ils entrent dans un restaurant pour dîner et pour se reposer un peu. Après le dîner, ils continuent leur promenade. Ils vont jusqu'à la place de l'Opéra où Léon admire la belle façade du célèbre théâtre. Ensuite ils descendent dans le métro pour aller finir la soirée chez la sœur de Gaston, Suzanne.

Вопросы к тексту:

1. De quelle ville Léon Dubois est-il originaire? 2. Dans quels établissements d'enseignement est-il allé? 3. A quel âge a-t-il obtenu son bac? 4. Qu'a-t-il fait après son service militaire? 5. A-t-il eu jusque-là l'occasion d'aller à Paris? 6. Qui l'a invité à venir à Paris? 7. Qu'a fait Léon pour prévenir son ami de son arrivée? 8. Où Léon est-il descendu à Paris? 9. Qu'a-t-il fait le jour même de son arrivée? 10. Les amis ont-ils été contents de se revoir? 11. Qu'ont-ils décidé de faire? 12. Qu'est-ce qu'ils ont voulu voir avant tout? 13. Qu'est-ce qu'ils ont pris pour aller jusqu'au Champ-de-Mars? 14. Comment sont-ils montés sur la Tour? 15. Combien de mètres de haut la Tour Eiffel a-t-elle? 16. Que voit-on du haut de la Tour? 17. Qu'est-ce qui se trouve au milieu de la Seine? 18. Où se trouve Notre-Dame? 19. Où se trouve le Quartier latin? 20. Sur

quelle rive se trouvent l'Arc de Triomphe et les Champs-Élysées? 21. Y a-t-il beaucoup de passants et de voitures sur les Grands Boulevards?

22. Qu'admire Léon dans les rues? 23. Que font les jeunes gens quand le soir vient? 24. Où vont-ils après le dîner? 25. Où vont-ils finir la soirée?

• *Пример лексико-грамматического упражнения:*

Задание 1. Mettez les verbes entre parenthèses au passé composé:

1. Je (se promener) sur les boulevards. 2. Votre montre (s'arrêter). 3. Tu (se dépêcher) de partir. 4. Ils (se rencontrer) dans le métro. 5. Vous (se tromper). 6. Je (se reposer) bien. 7. Nous (s'arrêter) au coin de la rue. 8. Vous (se réunir) trop tard.

Тема практического занятия: Сравнение времен *Imparfait* и *Passé composé*. // Текст «Beaubourg». Текст «La Tour Eiffel».

Форма практического задания: практический практикум.

• *Текст для чтения и обсуждения:*

1. BEAUBOURG

Le Centre national d'art et de culture Georges Pompidou a été inauguré le 31 janvier 1977. Comme il a été construit sur le plateau Beaubourg, les gens l'appellent plus familièrement Beaubourg. Avant même de commencer à fonctionner, le Centre a suscité bien des débats.

Cette immense construction de verre et d'acier ne ressemble pas aux musées classiques. Son architecture est très originale. Les ascenseurs, les escaliers mécaniques sont enfermés dans de grands tubes en couleur qui se trouvent sur la façade du bâtiment. On le compare le plus souvent à une usine pétrochimique, c'est pourquoi il a reçu le surnom de « raffinerie ».

Beaubourg compte quatre grands secteurs: la Bibliothèque publique d'information de quatre mille places avec une médiathèque, une salle de spectacles et une cinémathèque, le Musée national d'art moderne, le Centre de création industrielle (CCI) et l'Institut de recherche musicale.

La Bibliothèque occupe trois étages. On y trouve 500 000 volumes. Elle dispose de 200 000 diapositives et de 15 000 microfilms. Cette bibliothèque est ouverte à tous, alors que la Bibliothèque Nationale est réservée aux chercheurs. Elle est en libre-service: on prend les livres soi-même et on les laisse sur les tables en partant. Dans la salle d'actualité on peut lire les hebdomadaires, les mensuels, les derniers livres parus. Il y a aussi une bibliothèque pour les enfants de 4 à 14 ans. La médiathèque équipée de 40 cabines permet d'apprendre différentes langues étrangères.

Des troupes de théâtre jouent des spectacles dans une salle de spectacles de 600 places, des écrivains y présentent leurs livres au public.

La cinémathèque dispose d'une salle de 250 places qui permet à tous de voir ou de revoir les oeuvres les plus importantes du cinéma de toutes les époques.

Dans le Musée national d'art moderne on trouve des collections nationales, des oeuvres de 1905 à nos jours, des expositions temporaires.

Le Centre de création industrielle est un musée de type nouveau qui s'occupe surtout d'urbanisme. Il organise des expositions originales qui attirent un grand public. Il y a aussi un atelier pour enfants où 20 animateurs spécialisés peuvent s'occuper de 500 enfants par jour.

Le Centre reçoit jusqu'à 10 000 visiteurs par jour, sept jours par semaine, de 10 h du matin à 10 h du soir. Il est devenu non seulement le monument le plus célèbre de Paris, mais une cathédrale

de la culture, car il a attiré un public nouveau qui n'allait ni au théâtre, ni dans les musées, ni dans les bibliothèques. Il a ouvert la culture à tous.

2. LA TOUR EIFFEL

En 1887, pour l'Exposition Universelle, qui devait s'ouvrir¹ à Paris en 1889, on a commencé à construire, sous la direction de l'ingénieur Eiffel, une grande tour connue aujourd'hui sous le nom de la Tour Eiffel.

La tour se trouve sur la rive gauche, tout près² de la Seine, sur le Champ-de-Mars. Elle a 300 mètres de haut, et on la voit bien de tous les côtés de Paris et même des environs. Elle a trois plates-formes qui se trouvent à 57 m, à 115 m et à 276 m de haut. Sur ces plates-formes il y a des cafés, des restaurants, des kiosques où l'on vend des souvenirs.

Les touristes et les étrangers qui viennent à Paris vont visiter avant tout la Tour Eiffel. On y monte en ascenseur. Si l'on veut monter à pied, il faut gravir 1710 marches.

Aujourd'hui la Tour Eiffel n'est pas seulement une construction curieuse. Elle est utilisée³ pour la radiodiffusion et la télévision dans la région parisienne. C'est aussi l'antenne du poste T.S.F.4 qui relie Paris au monde entier.

- *Пример лексико-грамматического упражнения:*

Задание 1. Mettez les verbes entre parenthèses au passé composé ou à l'imparfait:

1. Nous (passer) la nuit à bavarder. 2. Quand je (entrer), elles (bavarder) gaiement. 3. Pierre Roulin (reconnaître) Moreau à l'arrêt de l'autobus. Parfois ils (prendre) l'autobus ensemble. 4. Il (prendre) l'autobus à huit heures vingt et il (arriver) à la banque vers neuf heures moins dix. 5. Je (avoir) mal au pied et je (marcher) lentement. 6. Je ne le (attendre) pas longtemps. 7. Pendant des années, il (rester) loin de son pays. 8. Il ne (aimer) pas voyager, il (quitter) rarement sa maison.

РУБЕЖНЫЙ КОНТРОЛЬ К РАЗДЕЛУ 8

Форма рубежного контроля – эссе.

Примерный перечень тем для подготовки эссе:

1. Le tourisme virtuel est la meilleure façon de voyager
2. Les voyages éducatifs élargissent vraiment les horizons.
3. Un explorateur célèbre et ses exploits.

РАЗДЕЛ 3. УЧЕБНО-МЕТОДИЧЕСКОЕ ОБЕСПЕЧЕНИЕ САМОСТОЯТЕЛЬНОЙ РАБОТЫ ОБУЧАЮЩИХСЯ ПО ДИСЦИПЛИНЕ (МОДУЛЮ)

3.1. Виды самостоятельной работы обучающихся по дисциплине (модулю)

Очной формы обучения

Раздел, тема	Количество часов	Вид самостоятельной работы
Модуль 1. (семестр 3)		
Раздел 1. Личность. Хобби. Увлечения	8	Чтение текстов и подготовка ответов на вопросы по текстам; выполнение лексико-грамматических упражнений
	2	Составление монологических высказываний по теме «Мои хобби и увлечения».
	4	Проработка вопросов для

		самостоятельной работы
Раздел 2. Описание комнаты / учебной аудитории	8	Чтение текстов и подготовка ответов на вопросы по текстам; выполнение лексико-грамматических упражнений
	2	Составление монологических высказываний по теме «Моя комната»
	3	Проработка вопросов для самостоятельной работы
Общий объем по модулю/семестру, часов	27	
Модуль 2. (семестр 4)		
Раздел 3. Рабочий день. Расписание дня и недели	7	Чтение текстов и подготовка ответов на вопросы по текстам; выполнение лексико-грамматических упражнений
	2	Составление диалогических и монологических высказываний с описанием фотографий, на которых изображена группа людей.
	2	Подготовка резюме на французском языке
	3	Проработка вопросов для самостоятельной работы
Раздел 4. Выходные дни. Каникулы	4	Чтение текстов и подготовка ответов на вопросы по текстам; выполнение лексико-грамматических упражнений
	6	Составление диалогических и монологических высказываний на тему празднования одного из своих дней рождений.
	3	Проработка вопросов для самостоятельной работы
Общий объем по модулю/семестру, часов	27	
Модуль 3. (семестр 5)		
Раздел 5. Образование: обучение в университете	4	Чтение текстов и подготовка ответов на вопросы по текстам; выполнение лексико-грамматических упражнений
	10	Разработка рекламного описания по профилю своей специальности и подготовка презентации на французском языке с обоснованием актуальности данной специальности

Раздел 6. Высшее образование во Франции	5	Чтение текстов и подготовка ответов на вопросы по текстам; выполнение лексико-грамматических упражнений
	4	Составление монологических высказываний по теме «Мои ближайшие планы по поводу обучения»
	2	Подготовка эссе
	2	Проработка вопросов для самостоятельной работы
Общий объем по модулю/семестру, часов	27	
Модуль 4. (семестр 6)		
Раздел 7. Где я живу	6	Чтение текстов и подготовка ответов на вопросы по текстам; выполнение лексико-грамматических упражнений
	4	Составление монологических высказываний по теме «Мой родной город»
	4	Разработка туристического проекта
Раздел 8. Путешествия	6	Чтение текстов и подготовка ответов на вопросы по текстам; выполнение лексико-грамматических упражнений
	4	Подготовка эссе
	3	Проработка вопросов для самостоятельной работы
	27	
Общий объем по дисциплине (модулю), часов	108	

Заочной формы обучения

Раздел, тема	Количество часов	Вид самостоятельной работы
Модуль 1. (курс 2 сессия 1-2)		
Раздел 1. Личность. Хобби. Увлечения	10	Чтение текстов и подготовка ответов на вопросы по текстам; выполнение лексико-грамматических упражнений
	10	Составление монологических высказываний по теме «Мои хобби и увлечения».

	10	Проработка вопросов для самостоятельной работы
Раздел 2. Описание комнаты / учебной аудитории	10	Чтение текстов и подготовка ответов на вопросы по текстам; выполнение лексико-грамматических упражнений
	10	Составление монологических высказываний по теме «Моя комната»
	10	Проработка вопросов для самостоятельной работы
Общий объем по модулю/семестру, часов	60	
Модуль 2. (курс 2 сессия 3-4)		
Раздел 3. Рабочий день. Расписание дня и недели	9	Чтение текстов и подготовка ответов на вопросы по текстам; выполнение лексико-грамматических упражнений
	9	Составление диалогических и монологических высказываний с описанием фотографий, на которых изображена группа людей.
	3	Подготовка резюме на французском языке
	9	Проработка вопросов для самостоятельной работы
Раздел 4. Выходные дни. Каникулы	10	Чтение текстов и подготовка ответов на вопросы по текстам; выполнение лексико-грамматических упражнений
	10	Составление диалогических и монологических высказываний на тему празднования одного из своих дней рождений.
	10	Проработка вопросов для самостоятельной работы
Общий объем по модулю/семестру, часов	60	
Модуль 3. (курс 3 сессия 1-2)		
Раздел 5. Образование: обучение в университете	14	Чтение текстов и подготовка ответов на вопросы по текстам; выполнение лексико-грамматических упражнений
	16	Разработка рекламного описания по профилю своей специальности и подготовка презентации на французском языке с обоснованием актуальности данной специальности

Раздел 6. Высшее образование во Франции	9	Чтение текстов и подготовка ответов на вопросы по текстам; выполнение лексико-грамматических упражнений
	9	Составление монологических высказываний по теме «Мои ближайшие планы по поводу обучения»
	3	Подготовка эссе
	9	Проработка вопросов для самостоятельной работы
Общий объем по модулю/семестру, часов	60	
Модуль 4. (курс 3 сессия 3-4)		
Раздел 7. Где я живу	10	Чтение текстов и подготовка ответов на вопросы по текстам; выполнение лексико-грамматических упражнений
	8	Составление монологических высказываний по теме «Мой родной город»
	12	Разработка туристического проекта
Раздел 8. Путешествия	10	Чтение текстов и подготовка ответов на вопросы по текстам; выполнение лексико-грамматических упражнений
	8	Подготовка эссе
	12	Проработка вопросов для самостоятельной работы
	60	
Общий объем по дисциплине (модулю), часов	240	

3.2. Задания для самостоятельной работы

Вопросы для самостоятельной работы к Разделу 1

1. Pensez-vous que deux types de personnalité (extravertis et introvertis) sont utiles pour decrier la personnalité? Etes-vous introverti ou extraverti? Pourquoi?
2. Quel rôle le charisme joue-t-il dans votre vie? Qu'est-ce qui signifie por vous être une personne charismatique?
3. Le charisme est-il la qualité la plus importante à posséder si vous voulez réussir dans votre carrière?
4. Quelles qualités personnelles possédez-vous?
5. Quelles qualités personnelles voulez-vous avoir? Pourquoi?

Литература для самостоятельного изучения к Разделу 1.

1. Дормидонтова, О. А. В мире французского языка : учебное пособие / О. А. Дормидонтова, С. Д. Жиронкина, Г. Н. Завьялова. — Липецк : Липецкий ГПУ, 2021. — 106 с. — ISBN 978-5-907461-18-5. — Текст : электронный // Лань : электронно-библиотечная система. — URL: <https://e.lanbook.com/book/228644> — Режим доступа: для авториз. пользователей.

2. Шамсутдинова, А. Р. Практическая грамматика французского языка с упражнениями : учебно-методическое пособие / А. Р. Шамсутдинова. — Казань: Поволжский ГУФКСиТ, 2020. — 87 с. — Текст : электронный // Лань : электронно-библиотечная система. — URL: <https://e.lanbook.com/book/155010> — Режим доступа: для авториз. пользователей.

Вопросы для самостоятельной работы к Разделу 2

1. Où habitez-vous dans un appartement ou dans une maison?
2. Où aimeriez-vous vivre dans un appartement ou dans une maison? Pourquoi?
3. Habitez-vous loin de l'université? Combien de temps vous faut-il pour arriver à l'université?
4. Décrivez la chambre\pièce de vos rêves.

Литература для самостоятельного изучения к Разделу 2.

3. Дормидонтова, О. А. В мире французского языка : учебное пособие / О. А. Дормидонтова, С. Д. Жиронкина, Г. Н. Завьялова. — Липецк : Липецкий ГПУ, 2021. — 106 с. — ISBN 978-5-907461-18-5. — Текст : электронный // Лань : электронно-библиотечная система. — URL: <https://e.lanbook.com/book/228644> — Режим доступа: для авториз. пользователей.

4. Шамсутдинова, А. Р. Практическая грамматика французского языка с упражнениями : учебно-методическое пособие / А. Р. Шамсутдинова. — Казань: Поволжский ГУФКСиТ, 2020. — 87 с. — Текст : электронный // Лань : электронно-библиотечная система. — URL: <https://e.lanbook.com/book/155010> — Режим доступа: для авториз. пользователей.

Вопросы для самостоятельной работы к Разделу 3

1. Dans quelle mesure le travail à domicile est-il utile ?
2. Quelles compétences et qualités personnelles un candidat doit-il posséder pour postuler à un poste de manager dans un club de fitness?
3. Quels facteurs prendrez-vous en considération lors du choix d'un emploi?
4. Avez-vous déjà passé un entretien? Si vous l'avez fait, c'était pour quel poste? Quelles questions difficiles vous a-t-on posées? Comment vous sentiez-vous après cet entretien? Quel a été le résultat?

Литература для самостоятельного изучения к Разделу 3.

5. Дормидонтова, О. А. В мире французского языка : учебное пособие / О. А. Дормидонтова, С. Д. Жиронкина, Г. Н. Завьялова. — Липецк : Липецкий ГПУ, 2021. — 106 с. — ISBN 978-5-907461-18-5. — Текст : электронный // Лань : электронно-библиотечная система. — URL: <https://e.lanbook.com/book/228644> — Режим доступа: для авториз. пользователей.

6. Шамсутдинова, А. Р. Практическая грамматика французского языка с упражнениями : учебно-методическое пособие / А. Р. Шамсутдинова. — Казань: Поволжский ГУФКСиТ, 2020. — 87 с. — Текст : электронный // Лань : электронно-библиотечная система. — URL: <https://e.lanbook.com/book/155010> — Режим доступа: для авториз. пользователей.

Вопросы для самостоятельной работы к Разделу 4

1. Quelles fêtes sont les plus populaires dans votre pays?
2. Quelle est votre fête préférée? Comment le fêtez-vous?
3. Préférez-vous offrir des cadeaux ou recevoir des cadeaux ? Pourquoi?
4. Quelle est votre attitude envers des fêtes en général?

Литература для самостоятельного изучения к Разделу 4.

7. Дормидонтова, О. А. В мире французского языка : учебное пособие / О. А. Дормидонтова, С. Д. Жиронкина, Г. Н. Завьялова. — Липецк : Липецкий ГПУ, 2021. — 106 с. — ISBN 978-5-907461-18-5. — Текст : электронный // Лань : электронно-библиотечная система. — URL: <https://e.lanbook.com/book/228644> — Режим доступа: для авториз. пользователей.

8. Шамсутдинова, А. Р. Практическая грамматика французского языка с упражнениями : учебно-методическое пособие / А. Р. Шамсутдинова. — Казань: Поволжский ГУФКСиТ, 2020. — 87 с. — Текст : электронный // Лань : электронно-библиотечная система. — URL: <https://e.lanbook.com/book/155010> — Режим доступа: для авториз. пользователей.

Вопросы для самостоятельной работы к Разделу 5

1. Les écoles non mixtes sont-elles meilleures que les écoles mixtes? Justifiez votre réponse.
2. Les écoles devraient-elles consacrer plus de temps à enseigner les compétences dont les gens ont besoin pour trouver un emploi?
3. L'enseignement privé doit-il exister?
4. Décrivez la méthode d'enseignement Montessori. Quelle est votre opinion sur ce style d'enseignement?
5. Pensez-vous que l'université devrait être gratuite pour tous?

Литература для самостоятельного изучения к Разделу 5.

9. Дормидонтова, О. А. В мире французского языка : учебное пособие / О. А. Дормидонтова, С. Д. Жиронкина, Г. Н. Завьялова. — Липецк : Липецкий ГПУ, 2021. — 106 с. — ISBN 978-5-907461-18-5. — Текст : электронный // Лань : электронно-библиотечная система. — URL: <https://e.lanbook.com/book/228644> — Режим доступа: для авториз. пользователей.

10. Шамсутдинова, А. Р. Практическая грамматика французского языка с упражнениями : учебно-методическое пособие / А. Р. Шамсутдинова. — Казань: Поволжский ГУФКСиТ, 2020. — 87 с. — Текст : электронный // Лань : электронно-библиотечная система. — URL: <https://e.lanbook.com/book/155010> — Режим доступа: для авториз. пользователей.

Вопросы для самостоятельной работы к Разделу 6

1. Qu'est-ce qu'un C.E.S.? 5. Pendant combien d'années les élèves vont-ils au collège?
2. Quelles sont les heures de classe des élèves du C.E.S.?
3. Est-ce qu'ils vont en classe tous les jours de la semaine?
4. Quels sont les jours où les collégiens ne vont pas en classe dans l'après-midi?
5. Est-ce que les élèves français ont beaucoup de vacances?
6. A quelles dates ont-ils des vacances pendant l'année scolaire? Quelle est leur durée?
7. Combien de temps durent leurs grandes vacances?
8. Quelle est la date de la rentrée dans les C.E.S.?

Литература для самостоятельного изучения к Разделу 6.

11. Дормидонтова, О. А. В мире французского языка : учебное пособие / О. А. Дормидонтова, С. Д. Жиронкина, Г. Н. Завьялова. — Липецк : Липецкий ГПУ, 2021. — 106 с. — ISBN 978-5-907461-18-5. — Текст : электронный // Лань : электронно-библиотечная система. — URL: <https://e.lanbook.com/book/228644> — Режим доступа: для авториз. пользователей.

12. Шамсутдинова, А. Р. Практическая грамматика французского языка с упражнениями : учебно-методическое пособие / А. Р. Шамсутдинова. — Казань: Поволжский ГУФКСиТ, 2020. — 87 с. — Текст : электронный // Лань : электронно-библиотечная система. — URL: <https://e.lanbook.com/book/155010> — Режим доступа: для авториз. пользователей.

Вопросы для самостоятельной работы к Разделу 7

1. Quelle est ta ville natale?
2. Pourquoi cet endroit est-il célèbre ?
3. Quel est votre endroit préféré dans votre ville ou village ? Pourquoi l'aimez-vous?
4. Allez-vous rester dans votre ville ou village après avoir obtenu votre diplôme universitaire ou déménager ailleurs? Pourquoi?
5. Quelle est votre attitude envers votre ville ou village?

Литература для самостоятельного изучения к Разделу 7.

13. Дормидонтова, О. А. В мире французского языка : учебное пособие / О. А. Дормидонтова, С. Д. Жиронкина, Г. Н. Завьялова. — Липецк : Липецкий ГПУ, 2021. — 106 с. — ISBN 978-5-907461-18-5. — Текст : электронный // Лань : электронно-библиотечная система. — URL: <https://e.lanbook.com/book/228644> — Режим доступа: для авториз. пользователей.

14. Шамсутдинова, А. Р. Практическая грамматика французского языка с упражнениями : учебно-методическое пособие / А. Р. Шамсутдинова. — Казань: Поволжский ГУФКСиТ, 2020. — 87 с. — Текст : электронный // Лань : электронно-библиотечная система. — URL: <https://e.lanbook.com/book/155010> — Режим доступа: для авториз. пользователей.

Вопросы для самостоятельной работы к Разделу 8

1. Pourquoi est-il important de voyager?
2. Quelle est la différence entre un touriste et un voyageur?
3. Voyager élargit-il nos horizons?

4. Quels sont les conseils de voyage pour les visiteurs de votre pays?
5. Qu'est-ce que les voyages pourraient changer ou développer à l'avenir? Êtes-vous d'accord que le voyage n'est plus nécessaire?

Литература для самостоятельного изучения к Разделу 8.

1. Дормидонтова, О. А. В мире французского языка : учебное пособие / О. А. Дормидонтова, С. Д. Жиронкина, Г. Н. Завьялова. — Липецк : Липецкий ГПУ, 2021. — 106 с. — ISBN 978-5-907461-18-5. — Текст : электронный // Лань : электронно-библиотечная система. — URL: <https://e.lanbook.com/book/228644> — Режим доступа: для авториз. пользователей.
2. Шамсутдинова, А. Р. Практическая грамматика французского языка с упражнениями : учебно-методическое пособие / А. Р. Шамсутдинова. — Казань: Поволжский ГУФКСиТ, 2020. — 87 с. — Текст : электронный // Лань : электронно-библиотечная система. — URL: <https://e.lanbook.com/book/155010> — Режим доступа: для авториз. пользователей.

3.3. Методические указания к самостоятельной работе по дисциплине (модулю)

Освоение слушателями программы предполагает изучение материалов дисциплин (модулей) в ходе самостоятельной работы.

Для успешного освоения дисциплины (модуля) и достижения поставленных целей необходимо внимательно ознакомиться с рабочей программой дисциплины (модуля), доступной в электронной информационно-образовательной среде РГСУ.

Следует обратить внимание на списки основной и дополнительной литературы, на предлагаемые преподавателем ресурсы информационно-телекоммуникационной сети Интернет. Эта информация необходима для самостоятельной работы обучающегося.

Для более углубленного изучения темы задания для самостоятельной работы рекомендуется выполнять параллельно с изучением данной темы. При выполнении заданий по возможности используйте наглядное представление материала.

Самостоятельная работа включает разнообразный комплекс видов и форм работы обучающихся.

Написание реферата (доклада).

Требования к структуре реферата (доклада):

Работа должна содержать систематизацию и краткое изложение материала из не менее 5-и литературных источников (монографий, научных статей и докладов) по выбранной теме.

Основные требования к оформлению:

Структура доклада (реферата): 1) титульный лист; 2) содержание (в нем последовательно указываются названия пунктов доклада (реферата), указываются страницы, с которых начинается каждый пункт); 3) введение (формулируется суть исследуемой проблемы, обосновывается выбор темы, определяются ее значимость и актуальность, указываются цель и задачи доклада (реферата), дается характеристика используемой литературы); 4) основная часть (каждый раздел ее доказательно раскрывает исследуемый вопрос); 5) выводы и заключение (подводятся итоги или делается обобщенный вывод по теме доклада (реферата)); 6) литература.

Доклад (реферат) оформляется на одной стороне листа белой бумаги формата А4 (210х297 мм). Интервал межстрочный -полуторный. Цвет шрифта - черный. Гарнитура шрифта основного текста - «Times New Roman» или аналогичная. Кегль (размер) от 12 до 14

пунктов. Размеры полей страницы (не менее): правое 10 мм, верхнее – 15 мм, нижнее – 20 мм, левое - 25 мм. Формат абзаца: полное выравнивание («по ширине»). Отступ красной строки одинаковый по всему тексту – 15 мм. Страницы должны быть пронумерованы с учётом титульного листа (на титульном листе номер страницы не ставится). В работах используются цитаты, статистические материалы. Эти данные оформляются в виде сносок (ссылок и примечаний). Внутритекстовые, подстрочные и затекстовые библиографические ссылки должны оформляться в соответствии с ГОСТ Р 7.0.5-2008 «Библиографическая ссылка». Общие требования и правила составления».

Реферат (доклад) сдается в бумажном и электронном виде (10 - 20 печатных страниц).

При проверке реферата (доклада) на антиплагиат - www.antiplagiat.ru - (более 50% заимствований) работа не принимается.

Выполнение тестовых заданий.

Тестовые задания содержат вопросы и 3-4 варианта ответа по базовым положениям изучаемой темы, составлены с расчетом на знания, полученные слушателями в процессе изучения темы.

Тестовые задания выполняются в письменной или электронной форме и сдаются преподавателю, ведущему дисциплину (модуль).

Написание эссе.

Эссе - вид самостоятельной исследовательской работы обучающихся, с целью углубления и закрепления теоретических знаний и освоения практических навыков. Цель эссе состоит в развитии самостоятельного творческого мышления и письменного изложения собственных мыслей. При написании эссе слушатель должен представить развернутый письменный ответ на теоретический или практический актуальный вопрос, объявленный преподавателем в аудитории непосредственно перед ее написанием. В процессе написания эссе разрешается пользоваться нормативно-правовыми актами, конспектом лекций (в печатном виде). Использование интернет-ресурсов не допускается. Темы эссе преподаватель предлагает из числа тех, которые слушатели уже рассматривали на лекциях или семинарских занятиях, исходя из содержания заданий в составе оценочных средств. По решению преподавателя, в качестве темы эссе может быть выбрана одна или несколько тем, которые могут быть распределены между слушателями по желанию.

Эссе проводится письменно, по объему не более 3-х печатных листов.

Требования к оформлению эссе:

Эссе выполняется на компьютере (гарнитура Times New Roman, шрифт 14) через 1,5 интервала с полями: верхнее, нижнее – 2; правое – 3; левое – 1,5. Отступ первой строки абзаца – 1,25. Сноски – постраничные. Таблицы и рисунки встраиваются в текст работы. При этом обязательный заголовок таблицы надо размещать над табличным полем, а рисунки сопровождать подрисуночными подписями. При включении в эссе нескольких таблиц и/или рисунков их нумерация обязательна. Обязательна и нумерация страниц. Их целесообразно проставлять внизу страницы – по середине или в правом углу. Номер страницы не ставится на титульном листе, но в общее число страниц он включается. Объем эссе, без учета приложений, не должен превышать 5 страниц. Значительное превышение установленного объема является недостатком работы и указывает на то, что слушатель не сумел отобрать и переработать необходимый материал.

Работа должна содержать собственные умозаключения по сути поставленной проблемы, включать самостоятельно проведенный анализ по сути этой проблемы, выводы, обобщающие авторскую позицию по поставленной проблеме.

РАЗДЕЛ 4. ОЦЕНОЧНЫЕ МАТЕРИАЛЫ ПО ДИСЦИПЛИНЕ (МОДУЛЮ)

4.1. Форма промежуточной аттестации обучающегося по дисциплине (модулю)

Контрольным мероприятием промежуточной аттестации обучающихся по дисциплине (модулю) является зачет / дифференцированный зачет, которые проводятся в устной форме.

4.2. Оценочные материалы, определяющие процедуры оценивания знаний, умений, навыков и (или) опыта деятельности, характеризующих этапы формирования компетенций

4.2.1. Организационные основы применения балльно-рейтинговой системы оценки успеваемости обучающихся по дисциплине (модулю)

Оценка качества освоения обучающимися дисциплины (модуля) реализуется в формате балльно-рейтинговой системы оценки успеваемости обучающихся (БРСО).

БРСО в ходе текущего контроля успеваемости и промежуточной аттестации осуществляется по 100-балльной шкале.

Академический рейтинг обучающегося по дисциплине (модулю) складывается из результатов:

- текущего контроля успеваемости (максимальный текущий рейтинг обучающегося 80 рейтинговых баллов;
- промежуточной аттестации (максимальный рубежный рейтинг обучающегося 20 рейтинговых баллов.

Условия оценки освоения обучающимся дисциплины (модуля) в формате БРСО доводятся преподавателем до сведения обучающихся на первом учебном занятии, а также размещены в свободном доступе в электронной информационно-образовательной среде Университета.

4.2.2. Проведение текущего контроля успеваемости обучающихся по дисциплине (модулю) в соответствии с балльно-рейтинговой системой оценки успеваемости обучающегося

В течение учебного семестра до промежуточной аттестации на основании утвержденной рабочей программы дисциплины (модуля) формируется текущий рейтинг обучающегося. Текущий рейтинг обучающегося складывается как сумма рейтинговых баллов, полученных им в течение учебного семестра по всем видам учебных занятий по дисциплине (модулю).

В процессе текущего контроля оцениваются следующие действия обучающегося, направленные на освоение компетенций в рамках изучения учебной дисциплины:

- академическая активность (посещаемость учебных занятий, самостоятельное изучение содержания учебной дисциплины в электронной информационно-образовательной среде, соблюдение сроков сдачи практических заданий и текущих контрольных мероприятий и др.);
- выполнение и сдача текущих и итогового практических заданий (эссе, рефераты, творческие задания, кейс-задания, расчетные задания и др., активное участие в групповых интерактивных занятиях (дискуссии, WiKi-проекты и др.), защита проектов и др.);
- прохождение рубежей текущего контроля, включая соблюдение графика их прохождения в электронной информационно-образовательной среде.

Для планирования расчета текущего рейтинга обучающегося используются следующие пропорции:

Вид учебного действия	Максимальная рейтинговая оценка, баллов
академическая активность	10
практические задания	40
<i>из них: текущие практические задания</i>	20
<i>итоговое практическое задание</i>	20
рубежи текущего контроля	30
ИТОГО:	80

В течение учебного семестра по дисциплине (модулю) обучающимся должен быть накоплен текущий рейтинг не менее 52 рейтинговых баллов (65% от максимального значения текущего рейтинга).

Необходимыми условиями допуска обучающегося к промежуточной аттестации по дисциплине являются положительное прохождение обучающимся не менее 65% рубежей текущего контроля с накоплением не менее 65% максимального рейтингового балла за каждый рубеж текущего контроля и положительное выполнение итогового практического задания с накоплением не менее 65% максимального рейтингового балла, установленного за итоговое практическое задание.

Невыполнение вышеуказанных условий является текущей академической задолженностью, которая должна быть ликвидирована обучающимся до контрольного мероприятия промежуточной аттестации.

Сведения о наличии у обучающихся текущей академической задолженности, сроках и порядке добора рейтинговых баллов для её ликвидации доводятся до обучающихся педагогическим работником.

В случае неликвидации текущей академической задолженности, педагогический работник обязан во время контрольного мероприятия промежуточной аттестации поставить обучающемуся 0 рейтинговых баллов. В этом случае ликвидация текущей академической задолженности возможна в периоды проведения повторной промежуточной аттестации.

4.2.3. Проведение промежуточной аттестации обучающихся по дисциплине (модулю) в соответствии с балльно-рейтинговой системой оценки успеваемости обучающегося

Промежуточная аттестация по дисциплине (модулю) проводится в соответствии с Положением о промежуточной аттестации обучающихся по основным профессиональным образовательным программам в Российском государственном социальном университете и Положением о балльно-рейтинговой системе оценки успеваемости обучающихся по основным профессиональным образовательным программам в Российском государственном социальном университете в действующей редакции.

На промежуточную аттестацию отводится 20 рейтинговых баллов.

Ответы обучающегося на контрольном мероприятии промежуточной аттестации оцениваются педагогическим работником по 20 - балльной шкале, а итоговая оценка по дисциплине (модулю) выставляется по системе зачтено/не зачтено для зачета и пятибалльной системе для дифференцированного зачета.

Критерии выставления оценки определяются Положением о балльно-рейтинговой системе оценки успеваемости обучающихся по основным профессиональным образовательным программам высшего образования - программам бакалавриата, программам специалитета в Российском государственном социальном университете.

В процессе определения рубежного рейтинга обучающегося используется следующая шкала:

Рубежный рейтинг	Критерии оценки освоения обучающимся учебной дисциплины в ходе контрольных мероприятий промежуточной аттестации
19-20 рейтинговых баллов	обучающийся глубоко и прочно усвоил программный материал, исчерпывающе, последовательно, грамотно и логически стройно его излагает, тесно увязывает с задачами и будущей деятельностью, не затрудняется с ответом при видоизменении задания, свободно справляется с задачами и практическими заданиями, правильно обосновывает принятые решения, умеет самостоятельно обобщать и излагать материал, не допуская
16-18 рейтинговых баллов	обучающийся твердо знает программный материал, грамотно и по существу излагает его, не допуская существенных неточностей в ответе на вопрос, может правильно применять теоретические положения и владеет необходимыми умениями и навыками при выполнении практических
13-15 рейтинговых баллов	обучающийся освоил основной материал, но не знает отдельных деталей, допускает неточности, недостаточно правильные формулировки, нарушает последовательность в изложении программного материала и испытывает затруднения в выполнении практических заданий
1-12 рейтинговых баллов	обучающийся не знает значительной части программного материала, допускает существенные ошибки, с большими затруднениями выполняет практические задания
0 рейтинговых баллов	не аттестован

4.3. Перечень заданий для проведения текущей и промежуточной оценки знаний, умений, навыков и (или) опыта деятельности, характеризующих этапы формирования компетенций

4.3.1. Оценочные материалы для проведения текущей аттестации и рубежного контроля, обучающихся по дисциплине (модулю)

Перечень вопросов рубежного контроля и текущей аттестации

№ п/п	Контролируемые разделы (темы), дисциплины	Код контролируемой компетенции	Форма рубежного контроля	Вопросы/задания рубежного контроля
1	Раздел -1 «Личность. Хобби. Увлечения»	УК-4	Фонетический диктант (запись слов и фраз со слуха).	Пример фраз для записи со слуха: Pierre, Gérard et Martin sont les amis de Germain. Pierre est écrivain, Gérard est peintre. Martin est ingénieur. Gérard parle à ses amis de la peinture et de ses peintres préférés. Les amis l'écoutent avec intérêt. Tous s'intéressent à l'art. Cet élève travaille bien. Il est très appliqué. Alain revient de l'institut à quatre heures vingt. Lucien téléphone à Germain et le prévient de sa visite. Les jeunes filles viennent du magasin.
2.	Раздел -2 «Описание комнаты / учебной аудитории»	УК-4	Аудирование, устный опрос по прослушанному тексту	Пример одного из заданий аудирования: Задание 1. Choisissez vrai ou faux. 1. L'homme connaît la femme. 2. C'est samedi. 3. La femme sort ce soir. 4. Samedi, elle dort. 5. L'homme n'est pas content.
3.	Раздел -3 «Рабочий день. Расписание дня и недели»	УК-4	Подготовка письменной работы и устная защита её на	Задание: Каждому студенту необходимо подготовить своё резюме на английском языке, описать в нём уровень образования, опыт работы и личные качества. К резюме необходимо подготовить эссе на тему «Pourquoi je dois travailler ici?», которое студенты будут представлять на занятии вместе со своим резюме.

			занятия	
4.	Раздел -4 «Выходные дни. Каникулы»	УК-4	Подготовка презентации и её устная защита на учебном занятии	Необходимо собрать и интересно представить информацию о национальных праздниках Франции или России на французском языке.
5.	Раздел -5 «Образование: обучение в университете»	УК-4	Проект	Необходимо разработать рекламное описание по профилю своей специальности, подготовить его презентацию на французском языке с обоснованием актуальности данной специальности; желательно разработать макет рекламного макета для дня открытых дверей.
6.	Раздел -6 «Высшее образование во Франции»	УК-4	Эссе	1. Les enseignants devraient-ils être rémunérés en fonction des résultats aux examens de leurs élèves? 2. Le but de l'enseignement secondaire est de vous préparer à la vie. 3. Enseignement à distance.
7.	Раздел -7 «Где я живу»	УК-4	Проект	Студенту необходимо разработать план туристической поездки: обозначить направление, выбрать ключевые достопримечательности маршрута, найти информацию о них. Результатом проекта должна стать презентация маршрута на французском языке.
8.	Раздел -8 «Путешествия»	УК-4	Эссе	1. Le tourisme virtuel est la meilleure façon de voyager 2. Les voyages éducatifs élargissent vraiment les horizons. 3. Un explorateur célèbre et ses exploits.

4.3.2. Оценочные материалы для проведения промежуточной аттестации обучающихся по дисциплине (модулю)

Вопросы/задания для проведения промежуточной аттестации обучающихся по дисциплине (модулю)

Коды контролируемой компетенций	Вопросы /задания
УК-4	<p>Примерный перечень теоретических вопросов:</p> <ol style="list-style-type: none">1. Личные окончания глаголов первой и третьей группы: общая парадигма.2. Определенный артикль: случаи употребления.3. Неопределенный артикль: общая парадигма.4. Притяжательные прилагательные: общая парадигма.5. Притяжательные прилагательные: общая парадигма.6. Безличный оборот «il y a».7. Наречия en, у.8. Вопросительные наречия quand, comment. Порядок слов в предложениях, начинающихся с вопросительных наречий quand и comment.9. Порядок слов в вопросительном предложении, начинающемся с наречия combien.10. Использование артиклей и указательных прилагательных с днями недели.11. Количественные числительные.12. Артикль и предлоги перед существительными, обозначающими названия месяцев и времен года. Употребление числительных в датах. Обозначение года.13. Время Passé composé.14. Время Futur immediate.15. Время Passé immédiat.16. Время Imparfait.17. Сравнение времен Imparfait и Passé composé.18. Особенности правописания глаголов первой группы.19. Место наречия при глаголе в форме сложного времени.20. Местоименные глаголы. <p>Практическое задание: чтение и пересказ незнакомого текста по теме пройденных разделов. Ответы на вопросы по тексту.</p>

РАЗДЕЛ 5. УСЛОВИЯ РЕАЛИЗАЦИИ ДИСЦИПЛИНЫ (МОДУЛЯ)

5.1. Перечень основной и дополнительной учебной литературы для освоения дисциплины (модуля)

5.1.1. Основная литература

1. Попова И.Н. и др. Французский язык: учебник для I курса институтов и факультетов иностранных языков / И.Н. Попова, Ж.А. Казакова, Г.М. Ковальчук. — 21-е изд., исправленное. — М.: ООО «Издательство «Нестор Академик», 2009. — 576 с.

2. Шамсутдинова, А. Р. Практическая грамматика французского языка с упражнениями : учебно-методическое пособие / А. Р. Шамсутдинова. — Казань: Поволжский ГУФКСИТ, 2020. — 87 с. — Текст : электронный // Лань : электронно-библиотечная система. — URL: <https://e.lanbook.com/book/155010> — Режим доступа: для авториз. пользователей.

5.1.2. Дополнительная литература

1. Торопова, Е. Н. Французский язык. Вводный курс : учебное пособие / Е. Н. Торопова. — Астрахань : АГТУ, 2020. — 136 с. — ISBN 978-5-89154-701-8. — Текст : электронный // Лань : электронно-библиотечная система. — URL: <https://e.lanbook.com/book/223820> — Режим доступа: для авториз. пользователей.

2. Дормидонтова, О. А. В мире французского языка : учебное пособие / О. А. Дормидонтова, С. Д. Жиронкина, Г. Н. Завьялова. — Липецк : Липецкий ГПУ, 2021. — 106 с. — ISBN 978-5-907461-18-5. — Текст : электронный // Лань : электронно-библиотечная система. — URL: <https://e.lanbook.com/book/228644> — Режим доступа: для авториз. пользователей.

3. Иностраный язык (французский) : учебное пособие / составитель И. И. Гнутова. — пос. Караваяво : КГСХА, 2021. — 88 с. — Текст : электронный // Лань : электронно-библиотечная система. — URL: <https://e.lanbook.com/book/252257> — Режим доступа: для авториз. пользователей.

5.2 Перечень ресурсов информационно-коммуникационной сети «Интернет», необходимых для освоения дисциплины (модуля)

№ №	Название электронного ресурса	Описание электронного ресурса	Используемый для работы адрес
1.	ЭБС «Университетская библиотека онлайн»	Электронная библиотека, обеспечивающая доступ высших и средних учебных заведений, публичных библиотек и корпоративных пользователей к наиболее востребованным материалам по всем отраслям знаний от ведущих российских издательств	http://biblioclub.ru/
2.	Научная электронная библиотека eLIBRARY.ru	Крупнейший российский информационно-аналитический портал в области науки, технологии, медицины и образования, содержащий рефераты и полные тексты более 34 млн научных публикаций и патентов	http://elibrary.ru/
3.	Образовательная платформа Юрайт	Электронно-библиотечная система для ВУЗов, ССУЗов, обеспечивающая доступ к учебникам, учебной и методической литературе по различным дисциплинам.	https://urait.ru/
4.	База данных "EastView"	Полнотекстовая база данных периодических изданий	https://dlib.eastview.com
5.	Электронная библиотека "Grebennikon"	Библиотека предоставляет доступ более чем к 30 журналам, выпускаемых Издательским домом "Гребенников".	https://grebennikon.ru/

5.3 Методические указания для обучающихся по освоению дисциплины (модуля)

Освоение обучающимся дисциплины (модуля) предполагает изучение материалов дисциплины (модуля) на аудиторных занятиях и в ходе самостоятельной работы. Аудиторные занятия проходят в форме семинаров и практических занятий.

При подготовке к аудиторным занятиям необходимо помнить особенности каждой формы его проведения.

Подготовка к занятию семинарского типа:

При подготовке и работе во время проведения занятий семинарского типа следует обратить внимание на следующие моменты: на процесс предварительной подготовки, на работу во время занятия, обработку полученных результатов, исправление полученных замечаний.

Предварительная подготовка к учебному занятию семинарского типа заключается в изучении теоретического материала в отведенное для самостоятельной работы время, ознакомление с инструктивными материалами с целью осознания задач практического занятия, техники безопасности.

Работа во время проведения учебного занятия семинарского типа включает:

– консультирование студентов преподавателями и вспомогательным персоналом с целью предоставления исчерпывающей информации, необходимой для самостоятельного выполнения предложенных преподавателем задач, ознакомление с правилами техники безопасности;

– самостоятельное выполнение заданий согласно обозначенной учебной программой тематики.

Обработка, обобщение полученных результатов проводится обучающимися самостоятельно или под руководством преподавателя (в зависимости от степени сложности поставленных задач). В результате оформляется индивидуальный отчет. Подготовленная к сдаче на контроль и оценку работа сдается преподавателю. Форма отчетности может быть письменная, устная или две одновременно. Главным результатом в данном случае служит получение положительной оценки по каждому практическому занятию. Это является необходимым условием при проведении рубежного контроля и допуска к зачету/дифференцированному зачету. При получении неудовлетворительных результатов обучающийся имеет право в дополнительное время пересдать преподавателю работу до проведения промежуточной аттестации.

5.4 Информационно-технологическое обеспечение образовательного процесса по дисциплины (модуля)

5.4.1. Средства информационных технологий

1. Персональные компьютеры;
2. Средства доступа в Интернет;
3. Проектор.

5.4.2. Лицензионное и свободно распространяемое программное обеспечение, в том числе отечественного производства:

1. Операционная система: Astra Linux SE
2. Пакет офисных программ: LibreOffice
3. Справочная система Консультант+
4. Okular или Acrobat Reader DC
5. Ark или 7-zip
6. User Gate
7. TrueConf (client)

5.4.3. Информационные справочные системы и профессиональные базы данных

№ №	Название электронного ресурса	Описание электронного ресурса	Используемый для работы адрес
1.	ЭБС «Университетская библиотека онлайн»	Электронная библиотека, обеспечивающая доступ высших и средних учебных заведений, публичных библиотек и корпоративных пользователей к наиболее востребованным материалам по всем отраслям знаний от ведущих российских издательств	http://biblioclub.ru/
2.	Научная электронная библиотека eLIBRARY.ru	Крупнейший российский информационно-аналитический портал в области науки, технологии, медицины и образования, содержащий рефераты и полные тексты более 34 млн научных публикаций и патентов	http://elibrary.ru/
3.	Образовательная платформа Юрайт	Электронно-библиотечная система для ВУЗов, ССУЗов, обеспечивающая доступ к учебникам, учебной и методической литературе по различным дисциплинам.	https://urait.ru/
4.	База данных "EastView"	Полнотекстовая база данных периодических изданий	https://dlib.eastview.com
5.	Электронная библиотека "Grebennikon"	Библиотека предоставляет доступ более чем к 30 журналам, выпускаемых Издательским домом "Гребенников".	https://grebennikon.ru/

5.5. Материально-техническое обеспечение образовательного процесса по дисциплине (модулю)

Для изучения дисциплины (модуля) используются:

Учебная аудитория для занятий семинарского типа: оснащена специализированной мебелью (стол для преподавателя, парты, стулья, доска для написания мелом); техническими средствами обучения (видеопроекционное оборудование, средства звуковоспроизведения, экран и имеющие выход в сеть Интернет).

Помещения для самостоятельной работы обучающихся: оснащены специализированной мебелью (парты, стулья) техническими средствами обучения (персональные компьютеры с доступом в сеть Интернет и обеспечением доступа в электронно-информационную среду университета, программным обеспечением).

5.6. Образовательные технологии

При реализации дисциплины (модуля) применяются различные образовательные технологии, в том числе технологии электронного обучения.

Освоение дисциплины (модуля) предусматривает использование в учебном процессе активных и интерактивных форм проведения учебных занятий в форме деловых и ролевых игр, разбора конкретных ситуаций в сочетании с внеаудиторной работой с целью формирования и развития **профессиональных** навыков обучающихся.

При освоении дисциплины (модуля) предусмотрено применением электронного обучения и дистанционных образовательных технологий.

Учебные часы дисциплины (модуля) предусматривают классическую контактную работу преподавателя с обучающимся в аудитории и контактную работу посредством электронной информационно-образовательной среды в синхронном и асинхронном режиме (вне аудитории)

посредством применения возможностей компьютерных технологий (электронная почта, электронный учебник, тестирование, вебинар, видеофильм, презентация, форум и др.).

В рамках дисциплины (модуля) предусмотрены встречи с руководителями и работниками организаций, деятельность которых связана с *направленностью* реализуемой основной профессиональной образовательной программы.

ЛИСТ РЕГИСТРАЦИИ ИЗМЕНЕНИЙ

№ п/п	Содержание изменения	Реквизиты документа об утверждении изменения	Дата введения изменения
1.	Утверждена и введена в действие решением заседания кафедры на основании Федерального государственного образовательного стандарта высшего образования по направлению подготовки 42.03.02 Журналистика (бакалавр), утвержденного приказом Министерства образования и науки Российской Федерации от 08.06.2017 г. № 524	Протокол заседания кафедры №9 от «27» апреля 2023 года	01.09.2023 г.
2.	*	Протокол заседания Ученого совета факультета № ____ от « ____ » ____ 20 ____ года	__ . __ . ____
3.	*	Протокол заседания Ученого совета факультета № ____ от « ____ » ____ 20 ____ года	__ . __ . ____
4.	*	Протокол заседания Ученого совета факультета № ____ от « ____ » ____ 20 ____ года	__ . __ . ____



Министерство науки и высшего образования Российской Федерации
Федеральное государственное бюджетное образовательное учреждение
высшего образования
«Российский государственный социальный университет»

УТВЕРЖДАЮ
Декан факультета

_____ Е.А. Петрова
«26» апреля 2023 г.

**РАБОЧАЯ ПРОГРАММА ДИСЦИПЛИНЫ (МОДУЛЯ)
ЧЕЛОВЕК И ЕГО ПРАВА В КОНТЕКСТЕ СОВРЕМЕННОЙ РЕАЛЬНОСТИ**

Направление подготовки

42.03.02 Журналистика

Направленность

Мультимедийная сетевая журналистика

**ОБРАЗОВАТЕЛЬНАЯ ПРОГРАММА ВЫСШЕГО ОБРАЗОВАНИЯ –
ПРОГРАММА БАКАЛАВРИАТА**

Форма обучения

Очная, заочная

Москва 2023

Рабочая программа дисциплины (модуля) «Человек и его права в контексте современной реальности» разработана на основании федерального государственного образовательного стандарта высшего образования - *бакалавриата* по направлению 42.03.02 Журналистика, утвержденного приказом Министерства образования и науки Российской Федерации от 08.06.17 г. № 524, учебного плана по основной профессиональной образовательной программе высшего образования - программы *бакалавриата* по направлению подготовки 42.03.02 Журналистика (далее – «ОПОП»).

Рабочая программа дисциплины (модуля) разработана: Афонин Михаил Викторович, к.ю.н., доцент, зав. кафедрой прав человека.

Рабочая программа дисциплины (модуля) обсуждена и утверждена на заседании кафедры прав человека.

Протокол № 9 от «26» апреля 2023 года.

Заведующий кафедрой
к.ю.н., доцент



(подпись)

М.В. Афонин

СОДЕРЖАНИЕ

РАЗДЕЛ 1. ПАСПОРТ РАБОЧЕЙ ПРОГРАММЫ ДИСЦИПЛИНЫ (МОДУЛЯ)	2
1.1 Цель и задачи дисциплины (модуля).....	4
1.2 Планируемые результаты обучения по дисциплине (модулю) в рамках планируемых результатов освоения основной профессиональной образовательной программы высшего образования – программы бакалавриата соотнесенные с установленными индикаторами достижения компетенций	4
РАЗДЕЛ 2. СТРУКТУРА И СОДЕРЖАНИЕ ДИСЦИПЛИНЫ (МОДУЛЯ)	6
2.1 Объем дисциплины (модуля), включая контактную работу обучающегося с педагогическими работниками и самостоятельную работу обучающегося	6
2.2. Учебно-тематический план дисциплины (модуля).....	6
2.3. Содержание дисциплины (модуля)	7
РАЗДЕЛ 3. УЧЕБНО-МЕТОДИЧЕСКОЕ ОБЕСПЕЧЕНИЕ САМОСТОЯТЕЛЬНОЙ РАБОТЫ ОБУЧАЮЩИХСЯ ПО ДИСЦИПЛИНЕ (МОДУЛЮ)	18
3.1. Виды самостоятельной работы обучающихся по дисциплине (модулю).....	20
3.2. Задания для самостоятельной работы	21
3.3. Методические указания к самостоятельной работе по дисциплине (модулю)	24
РАЗДЕЛ 4. ОЦЕНОЧНЫЕ МАТЕРИАЛЫ ПО ДИСЦИПЛИНЕ (МОДУЛЮ)	25
4.1. Форма промежуточной аттестации обучающегося по дисциплине (модулю).....	25
4.2. Оценочные материалы, определяющие процедуры оценивания знаний, умений, навыков и (или) опыта деятельности, характеризующих этапы формирования компетенций.....	25
4.2.1. Организационные основы применения балльно-рейтинговой системы оценки успеваемости обучающихся по дисциплине (модулю).....	25
4.2.2. Проведение текущего контроля успеваемости обучающихся по дисциплине (модулю) в соответствии с балльно-рейтинговой системой оценки успеваемости обучающегося.....	26
4.2.3. Проведение промежуточной аттестации обучающихся по дисциплине (модулю) в соответствии с балльно-рейтинговой системой оценки успеваемости обучающегося.....	27
4.3. Перечень заданий для проведения текущей и промежуточной оценки знаний, умений, навыков и (или) опыта деятельности, характеризующих этапы формирования компетенций.....	28
4.3.1. Оценочные материалы для проведения текущей аттестации и рубежного контроля, обучающихся по дисциплине (модулю).....	28
4.3.2. Оценочные материалы для проведения промежуточной аттестации обучающихся по дисциплине (модулю)	32
РАЗДЕЛ 5. УСЛОВИЯ РЕАЛИЗАЦИИ ДИСЦИПЛИНЫ (МОДУЛЯ)	34
5.1. Перечень основной и дополнительной учебной литературы для освоения дисциплины (модуля)	34
5.1.1. Основная литература.....	34
5.1.2. Дополнительная литература.....	34
5.2 Перечень ресурсов информационно-коммуникационной сети «Интернет», необходимых для освоения дисциплины (модуля)	34
5.3 Методические указания для обучающихся по освоению дисциплины (модуля).....	35
5.4 Информационно-технологическое обеспечение образовательного процесса по дисциплины (модуля).....	35
5.4.1. Средства информационных технологий	36
5.4.2. Лицензионное и свободно распространяемое программное обеспечение, в том числе отечественного производства:	36
5.4.3. Информационные справочные системы и профессиональные базы данных	36
5.5. Материально-техническое обеспечение образовательного процесса по дисциплине (модулю).....	36
5.6. Образовательные технологии	36
ЛИСТ РЕГИСТРАЦИИ ИЗМЕНЕНИЙ	38

РАЗДЕЛ 1. ПАСПОРТ РАБОЧЕЙ ПРОГРАММЫ ДИСЦИПЛИНЫ (МОДУЛЯ)

1.1 Цель и задачи дисциплины (модуля)

Целями освоения дисциплины «Человек и его права в контексте современной реальности» являются:

- усвоение общего комплекса знаний о правах человека как центрального элемента современных правовых систем;
- интеграция всех приобретенных студентами знаний о проблеме прав человека;
- формирование у студентов чувства высокого уважения к правам человека как ценности мировой цивилизации;
- ознакомление их с выработанными на практике формами и методами их защиты.

Кроме того, задачами дисциплины являются изучение социально-философских предпосылок возникновения и юридического закрепления основных прав, свобод и обязанностей человека и гражданина в государственно-организованном обществе и, прежде всего, в рамках правового государства, выявление принципов правового оформления основных прав, свобод и обязанностей, обеспечения их реализации. При этом ставится задача выявления важнейших признаков, выделяющих основные права, свободы и обязанности из числа других прав, свобод и обязанностей, закрепляемых нормами различных отраслей права.

В рамках курса «Человек и его права в контексте современной реальности» студенты должны изучить структурные элементы государственно-правового института основ правового положения личности, провести дифференциацию понятий «человек», «гражданин», «личность», определить их связь с правовыми характеристиками физического лица как участника (субъекта) правовых связей и отношений.

Для понимания сущности и содержания основ правового положения личности, его разновидностей необходимо выявить связь гражданства и основ правового положения личности, имея в виду, что гражданство выступает в качестве причины возникновения статуса гражданина. Гражданство следует анализировать как многозначное явление – как политико-правовую связь физического лица и государства, как государственно-правовой институт. Следует обратить внимание на политико-социальную обусловленность правового регулирования отношений по поводу возникновения и прекращения гражданства, сложные последствия введения принципа двойного гражданства в российскую практику. Особое внимание следует уделить анализу действующего законодательства о гражданстве.

Сущность основ правового положения личности проявляется, прежде всего, в его принципах, система которых пронизывает от ношения по определению перечня, содержания, условий и средств реализации основных прав, свобод и обязанностей. Современный взгляд на основные права, свободы и обязанности отражает существующий в науке естественно-правовой взгляд на право вообще и природу основных субъективных права и свобод, в частности. Поэтому необходимо уяснить суть естественного характера некоторых основных прав и свобод – права на жизнь, частную собственность, неприкосновенность личности и других. Однако такое понимание природы ряда основных прав и свобод не является абсолютным, в связи с чем требуется знание иных социально-философских и правовых учений по указанной проблеме. Изучая принципы основ правового положения личности, необходимо выявить предпосылки для реализации принципов сочетания интересов общества, государства и личности, их взаимной ответственности.

Задачей дисциплины является также научная классификация основных прав, свобод и обязанностей с целью выявления их юридической природы, определения особенностей механизмов защиты основных прав и свобод, обеспечения выполнения обязанностей с использованием конституционно-правовых средств, а также средств отраслевого характера. Знание содержания основных прав, свобод и обязанностей является условием юридически правильного выбора средств защиты и восстановления нарушенных основных прав и свобод человека и гражданина. Изучение проблем, связанных с реализацией и защитой прав и свобод человека и гражданина, предполагает анализ статуса, особенно компетенции, различных

правовых институтов, участвующих в этом процессе – судебных органов, органов прокуратуры и т.д., в том числе международных.

1.2 Планируемые результаты обучения по дисциплине (модулю) в рамках планируемых результатов освоения основной профессиональной образовательной программы высшего образования – программы бакалавриата соотнесенные с установленными индикаторами достижения компетенций

Процесс освоения дисциплины (модуля) направлен на формирование у обучающихся следующих универсальных компетенций: УК-2, УК-3 в соответствии с учебным планом.

В результате освоения дисциплины (модуля) обучающийся должен демонстрировать следующие результаты:

Категория компетенций (при наличии)	Код компетенции Формулировка компетенции	Код и наименование индикатора достижения компетенции	Результаты обучения
Разработка и реализация проектов	УК-2. Способен определять круг задач в рамках поставленной цели и выбирать оптимальные способы их решения, исходя из действующих правовых норм, имеющих ресурсы и ограничений	УК-2.1. Понимает базовые принципы постановки задач и выработки решений. УК-2.2. Определяет ресурсное обеспечение для решения поставленной задачи и проектирует пути ее решения выбирая оптимальный способ исходя из действующих правовых норм.	Знать: – понятие, содержание, формы личных, политических, социальных, экономических, культурных прав, свобод и обязанностей личности; – международную систему защиты прав человека; Уметь: – осуществлять толкование и сравнительный анализ международных и гуманитарных документов и российского законодательства; – давать правовую оценку конкретной ситуации. Владеть: – выработанными на практике формами и методами защиты прав и свобод человека и гражданина; навыками формирования предложений по совершенствованию правозащитных механизмов.

Командная работа и лидерство	УК-3. Способен осуществлять социальное взаимодействие и реализовывать свою роль в команде	<p>УК-3.1. Понимает основные аспекты межличностных и групповых коммуникаций.</p> <p>УК-3.2. В социальном взаимодействии соблюдает этические принципы, проявляет уважение к мнению и культуре других участников.</p> <p>УК-3.3. Определяет свою роль в социальном взаимодействии и командной работе, исходя из стратегии сотрудничества для достижения поставленной цели, несет личную ответственность за результат.</p>	<p>Знать:</p> <ul style="list-style-type: none"> - понятия прав, свобод, обязанностей человека и гражданина; - основные этапы и закономерности развития теории и практики прав человека, с древнейших времен до настоящего времени; - понятие, содержание, формы личных, политических, социальных, экономических, культурных прав, свобод и обязанностей личности; - основы правового статуса различной категории населения; основные элементы системы гарантий и механизма защиты прав человека; <p>Уметь:</p> <p>анализировать практику соблюдения государствами прав человека и основных свобод;</p> <p>Владеть:</p> <ul style="list-style-type: none"> - основными внутригосударственными и международными документами, закрепляющими права и свободы человека, а также гарантии их реализации.
------------------------------	---	---	--

РАЗДЕЛ 2. СТРУКТУРА И СОДЕРЖАНИЕ ДИСЦИПЛИНЫ (МОДУЛЯ)

2.1 Объем дисциплины (модуля), включая контактную работу обучающегося с педагогическими работниками и самостоятельную работу обучающегося

Общая трудоемкость дисциплины (модуля) составляет 2 зачетные единицы.

Очная форма обучения

Вид учебной работы	Всего часов	Семестры			
		1	2	3	4
Контактная работа обучающихся с педагогическими работниками	36				36
Лекции	20				20
Практические занятия	16				16
Самостоятельная работа обучающихся	27				27
Контроль промежуточной аттестации	9				9

Форма промежуточной аттестации	зачет				зачет
ОБЪЕМ ДИСЦИПЛИНЫ (МОДУЛЯ) В ЧАСАХ	72				72

Заочная форма обучения

Вид учебной работы	Всего часов	Курс 2			
		Сессия 1	Сессия 2	Сессия 3	Сессия 4
Контактная работа обучающихся с педагогическими работниками	8	4	4		
Лекции	4	4			
Практические занятия	4		4		
Самостоятельная работа обучающихся	60	32	28		
Контроль промежуточной аттестации	4		4		
Форма промежуточной аттестации			зачет		
ОБЪЕМ ДИСЦИПЛИНЫ (МОДУЛЯ) В ЧАСАХ	72	36	36		

2.2. Учебно-тематический план дисциплины (модуля)

Очной формы обучения

Раздел, тема	Виды учебной работы, академических часов									
	Всего	Самостоятельная работа	Контактная работа обучающихся с педагогическими работниками							
			Всего	Лекционные занятия <i>из них: в форме практической подготовки</i>	Семинарские/практические занятия <i>из них: в форме практической подготовки</i>	Лабораторные занятия <i>из них: в форме практической подготовки</i>	Консультации / Иная контактная работа <i>из них: в форме практической подготовки</i>			
Семестр 4										
Раздел 1. Теория и история прав человека	31	13	18	10		8				
Тема 1.1. Основные понятия в сфере прав человека	8	3	5	3		2				
Тема 1.2. Пределы осуществления, основания и условия	8	3	5	3		2				

Раздел, тема	Виды учебной работы, академических часов									
	Всего	Самостоятельная работа	Контактная работа обучающихся с педагогическими работниками							
			Всего	Лекционные занятия <i>из них: в форме практической подготовки</i>	Семинарские/практические занятия <i>из них: в форме практической подготовки</i>	Лабораторные занятия <i>из них: в форме практической подготовки</i>	Консультации / Иная контактная работа <i>из них: в форме практической подготовки</i>			
ограничения прав человека; соотношение международного права прав человека и российского права и отдельных отраслей международного права										
Тема 1.3. Становление и развитие прав человека от Древнего мира до начала XX века	7	3	4	2	2					
Тема 1.4. Развитие прав человека в XX веке	8	4	4	2	2					
Раздел 2. Фундаментальные права человека	32	14	18	10	8					
Тема 2.1. Гражданские и политические права	8	3	5	3	2					
Тема 2.2. Экономические, социальные и культурные права	8	3	5	3	2					
Тема 2.3. Коллективные права – права солидарности	8	4	4	2	2					
Тема 2.4. Обязанности человека и гражданина	8	4	4	2	2					
Контроль промежуточной аттестации (час)	9									

Раздел, тема	Виды учебной работы, академических часов									
	Всего	Самостоятельная работа	Контактная работа обучающихся с педагогическими работниками							
			Всего	Лекционные занятия <i>из них: в форме практической подготовки</i>	Семинарские/практические занятия <i>из них: в форме практической подготовки</i>	Лабораторные занятия <i>из них: в форме практической подготовки</i>	Консультации / Иная контактная работа <i>из них: в форме практической подготовки</i>			
Итого по дисциплине (модулю), часов	72	27	36	20	16					

Заочной формы обучения

Раздел, тема	Виды учебной работы, академических часов									
	Всего	Самостоятельная работа	Контактная работа обучающихся с педагогическими работниками							
			Всего	Лекционные занятия <i>из них: в форме практической подготовки</i>	Семинарские/практические занятия <i>из них: в форме практической подготовки</i>	Лабораторные занятия <i>из них: в форме практической подготовки</i>	Консультации / Иная контактная работа <i>из них: в форме практической подготовки</i>			
Курс 2 (сессия 3-4)										
Раздел 1. Теория и история прав человека	34	30	4	2	2					
Тема 1.1. Основные понятия в сфере прав человека	8	7	1	0,5	0,5					
Тема 1.2. Пределы осуществления, основания и условия ограничения прав человека; соотношение международного права	8	7	1	0,5	0,5					

Раздел, тема	Виды учебной работы, академических часов									
	Всего	Самостоятельная работа	Контактная работа обучающихся с педагогическими работниками							
			Всего	Лекционные занятия <i>из них: в форме практической подготовки</i>	Семинарские/практические занятия <i>из них: в форме практической подготовки</i>	Лабораторные занятия <i>из них: в форме практической подготовки</i>	Консультации / Иная контактная работа <i>из них: в форме практической подготовки</i>			
прав человека и российского права и отдельных отраслей международного права										
Тема 1.3. Становление и развитие прав человека от Древнего мира до начала XX века	9	8	1	0,5	0,5					
Тема 1.4. Развитие прав человека в XX веке	9	8	1	0,5	0,5					
Раздел 2. Фундаментальные права человека	34	30	4	2	2					
Тема 2.1. Гражданские и политические права	8	7	1	0,5	0,5					
Тема 2.2. Экономические, социальные и культурные права	8	7	1	0,5	0,5					
Тема 2.3. Коллективные права – права солидарности	9	8	1	0,5	0,5					
Тема 2.4. Обязанности человека и гражданина	9	8	1	0,5	0,5					
Контроль промежуточной аттестации (час)	4									
Итого по дисциплине (модулю), часов	72	60	8	4	4					

2.3. Содержание дисциплины (модуля)

РАЗДЕЛ 1. ТЕОРИЯ И ИСТОРИЯ ПРАВ ЧЕЛОВЕКА

Перечень изучаемых элементов содержания:

Изучение основ категориального аппарата сферы прав человека, пространственных пределов действия прав человека, его ограничений, определение места права прав человека в системе национального и международного права, изучение социально-философских предпосылок возникновения и юридического закрепления основных прав, свобод и обязанностей человека и гражданина в государственно-организованном обществе и, прежде всего, в рамках правового государства, выявление принципов правового оформления основных прав, свобод и обязанностей, обеспечения их реализации, а также современного этапа развития прав человека, отечественного и зарубежного правозащитного движения.

Тема 1.1. Основные понятия в сфере прав человека

Перечень изучаемых элементов содержания:

Сущность человека. Человек как социобиологическое существо. Личность. Различные теории личности: социологические, психологические, экономические, политические, религиозные, культурологические, нравственные и правовые. Понятие достоинства человека как фундаментальной основы прав человека. Человек, общество и исторический прогресс. Человек, власть и государство.

Понятие прав человека. Права и свободы. Права человека и права гражданина. Права человека, льготы и привилегии. Диалектика соотношения интересов индивида, социальной общности и мирового сообщества на современном этапе. Гуманизм, свобода, равенство и равноправие – основополагающие принципы прав человека.

Правовой статус гражданина, основание дифференциации. Социальный статус как фактическое положение гражданина и личности в обществе. Соотношение социального и правового статуса гражданина и личности.

Система прав человека. Субъекты прав человека. Теория трех поколений прав человека. Современные национальные и международные (региональная и универсальная) системы прав человека в их соотношении. Социально-экономические и культурные, гражданские и политические права и свободы, их природа, сущность и взаимодействие. Особенности и многообразие классификаций прав человека. Конституционное закрепление прав человека. Структура конституционных прав и свобод гражданина в условиях правового государства.

Тема 1.2. Пределы осуществления, основания и условия ограничения прав человека; соотношение международного права прав человека и российского права и отдельных отраслей международного права

Перечень изучаемых элементов содержания:

Территория и применимость международного права прав человека. Территориальное действие прав человека. Экстратерриториальное действие норм международного права прав человека. Концепция экстратерриториального действия норм о защите прав человека и вопрос контроля (стандарты контроля и их критерии). Присвоение обязательств государствам по правам человека в экстратерриториальном контексте.

Ограничения в отношении применения гарантий защиты, закрепленных в международном праве прав человека. Пределы осуществления прав и свобод человека и гражданина: конституционные и иные ограничения. Злоупотребление правом. Возможность и условия отступления от обязательств согласно нормам международного права прав человека (Международный пакт о гражданских и политических правах 1966 г. (ст. 4). Европейская конвенция о защите прав человека и основных свобод 1950 г. (ст. 15). Американская конвенция о правах человека 1969 г. (ст. 27). Европейская социальная хартия 1961 г. (ст. 30) и Европейская социальная хартия, пересмотренная в 1996 г., (ст. F). Конвенция СНГ о правах и основных свободах человека 1995 г. (ст. 35)). Критерии, принципы и пределы правомерного ограничения

прав человека. Права и свободы, не подлежащие ограничению. Международные договоры по правам человека, предусматривающие действие их норм в чрезвычайных ситуациях и во время вооруженных конфликтов. Международные договоры, не содержащие положения об отступлении от обязательств в области защиты прав человека. Законные ограничения в отношении осуществления отдельных прав человека. Основания и порядок ограничения прав человека в связи с чрезвычайным положением или на основании закона согласно ст. 56(1) и ст. 55(3) Конституции Российской Федерации 1993 г. Оговорки и заявления в отношении договоров в области международного права прав человека.

Соотношение международного права прав человека и международного гуманитарного права. Концепции соотношения международного права прав человека и международного гуманитарного права в ситуациях вооруженного конфликта. Одновременное применение международного права прав человека и международного гуманитарного права и принцип *lex specialis*. Взаимодействие международного права прав человека и международного гуманитарного права. Применение норм международного права о защите беженцев (и норм о внутренне перемещенных лицах) в ситуациях вооруженного конфликта. Соотношение международного права прав человека и международного уголовного права. Соотношение международного права прав человека и других отраслей международного права. Соотношение международного права прав человека и национального права. Международное право прав человека и Конституция РФ. Международные стандарты по правам человека и правовая система Российской Федерации.

Тема 1.3. Становление и развитие прав человека от Древнего мира до начала XX века

Перечень изучаемых элементов содержания:

Начало истории прав человека. Человек в учениях индуизма, раннего буддизма. Библия о человеке. Гуманистическое учение Протагора. Зарождение представлений о естественном праве (философия стоиков, учения древнеримских юристов). Римское право: права личности.

Человек в экономической и социальной структуре феодального общества. Человек в религиозной картине мира. Деятельность инквизиции. Средневековые войны и личность. Феодальные права и права личности. Великая хартия вольности и ее историческое значение (1213 г.).

Эпоха Возрождения (XIV – XV в.в.). Духовная эмансипация личности. Этические учения итальянских гуманистов о человеке. Реформация в Германии в XVI в. Лютер и его роль в развитии свободомыслия в делах веры. Формирование концепции прав человека. Учения Гроция, Локка, Спинозы, Гоббса о естественных правах человека.

Эпоха Просвещения (XVIII в.). Проблема достоинства человека в работах французских и немецких просветителей. Политико-правовые концепции Руссо, Монтескье о человеке как субъекте свободы. Значение учения Беккариа для утверждения идей гуманизма в праве.

Концепция прав человека, его достоинства и их нормативное закрепление в условиях буржуазных революций конца XVIII в. Американская Декларация о независимости (1776 г.), американский билль (1789 – 1791 г. г.). Французская Декларация прав человека и гражданина 1789 г. Формирование первого поколения прав человека.

Гражданский кодекс Наполеона 1804 г. и его значение для утверждения экономических предпосылок развития личности. Французский уголовный кодекс 1810 г. и его роль в гуманизации уголовного права. Развитие рабочего движения и защита прав трудящихся в XIX в. Правозащитное движение в XIX в. (Дело Дрейфуса и др.).

Проблема достоинства и прав человека в философских, политических и этических теориях конца XVIII – начала XIX в.в. (Кант, Фихте, Гегель, Фейербах). Буржуазный либерализм о демократических свободах (Бентам, Токвиль, Милль). Социалистические учения о правах человека (Фурье). Марксизм о правах человека. Анархистские учения (Прудон, Бакунин, Кропоткин). Юридический позитивизм (Лабанд, Эсмен), социологическая юриспруденция (Неринг).

Тема 1.4. Развитие прав человека в XX веке

Перечень изучаемых элементов содержания:

Массовые общественные движения начала XX в. Первая мировая война. Крах монархических форм правления в Европе и Азии, национально-освободительное движение и расширение прав и свобод граждан в конституционном законодательстве ряда стран. Революция в России и начало законодательного признания второго поколения прав человека. Мировой экономический кризис, установление фашистских режимов в ряде стран, укрепление тоталитарной системы в СССР. Вторая мировая война. Значение приговоров Нюрнбергского и Токийского трибуналов для защиты прав человека.

Устав ООН 1945 г. об утверждении веры в права человека. Всеобщая Декларация прав человека 1948 г., ее содержание, история создания, историческое значение. Интернационализация прав человека. Признание прав человека и развитие системы гарантий в послевоенных конституциях и законодательствах многих стран.

Освобождение Индии, Пакистана и других стран Азии. Победа революции в Китае. Американская Декларация прав и обязанностей человека 1948 г. Европейская конвенция о защите прав человека. «Холодная война», гонка вооружений и наступление на демократические права в США, ФРГ, странах Восточной Европы. Крах мировой колониальной системы. Международные пакты 1966 г., их содержание.

Достижения в осуществлении прав человека и гражданина в западных странах в 60-70-х годах. Реакционные тенденции: режим апартеида в ЮАР, франкизм в Испании, репрессии в Ольстере и т. д. Массовые поправки прав человека в Китае (1966-1976гг.), Кампучии (1975-1978гг.).

Усиление позитивных процессов, связанных с обеспечением прав человека в 1970-80-х годах (падение реакционных режимов в Европе, Латинской Америке, освобождение Намибии и т.д.). Начало Хельсинского процесса. Начало формирования третьего поколения прав человека. Анализ фактов универсального и регионального характера. Окончание «холодной войны», социально-политические изменения в СССР, странах Восточной Европы. Новый этап в интернационализации прав человека. Развитие Хельсинского процесса. Понятие «человеческое измерение СБСЕ».

ЗАДАНИЯ К ПРАКТИЧЕСКИМ ЗАНЯТИЯМ РАЗДЕЛА 1

Тема практического занятия 1: Теория прав человека.

Форма практического задания 1: эссе по проблеме социальной свободы и ответственности личности.

Перечень тем эссе:

1. Понятие свободы личности.
2. Условия и гарантии свободы личности.
3. Ответственность личности и ее диалектическая взаимосвязь с свободой личности.
4. Условия и содержание ответственности личности.
5. Выбор, свобода воли и ответственность личности.
6. Формы личной ответственности.

Тема практического занятия 2: История развития прав человека.

Форма практического задания 2: сравнительно-правовое исследование.

В целях более глубокого изучения социально-политической, идеологической, нравственной природы прав человека и гражданина в России студентам предлагается провести сравнительно-правовое исследование института основных прав, свобод и обязанностей в России (в историко-правовом аспекте), в России и зарубежных странах.

Предметом исследования определяются отдельные виды прав, свобод и обязанностей с точки зрения их закрепления в законодательстве России на различных этапах ее развития:

- до социалистической революции 1917 года;
- в Конституции РСФСР 1918 г.;
- в Конституции РСФСР 1925 г.;
- в Конституции РСФСР 1937 г.;
- в Конституции РСФСР 1978 г.;
- в Конституции РФ 1978 г. в редакции 1992 г.;
- в Конституции РФ 1993 г.
- в Конституции РФ 1993 г., с изменениями, одобренными в ходе общероссийского голосования 1 июля 2020 г.

Задачей исследования является анализ динамики правового закрепления основных прав, свобод и обязанностей в законодательстве России, развития содержания и гарантий основных прав, свобод, а также обязанностей, выявление тенденций в конституционном закреплении указанных прав, свобод и обязанностей. Студенту следует сделать выводы о характере развития отдельных прав, свобод и обязанностей.

Все сведения о развитии прав, свобод и обязанностей должны быть обобщены в сводной таблице, содержащей в полном объеме норму соответствующей конституции (закона), закрепляющей основное право, свободу, обязанность (либо пропуск, если право, свобода, обязанность не закреплялись), и краткие выводы с оценкой их развития.

В качестве конкретного объекта сравнительного исследования необходимо выбрать отдельное право (свободу) либо их группу – социально-экономические, общественно-политические, личные права и свободы.

РУБЕЖНЫЙ КОНТРОЛЬ К РАЗДЕЛУ 1

форма рубежного контроля – устный опрос.

Вопросы:

1. Понятие прав человека.
2. Права человека в философском, цивилизационном, социальном, моральном, политическом и правовом измерении.
3. Права человека, глобализация, толерантность и диалог культур.
4. Классификация прав и свобод человека.
5. Источники международного права прав человека: договоры (универсальные и региональные) и обычаи.
6. Акты международных организаций и конференций, акты «мягкого права».
7. Основные принципы международного права прав человека.
8. Субъекты международного права прав человека.
9. Субъекты российского права в сфере защиты прав человека.
10. Территориальное и экстратерриториальное действие прав человека.
11. Присвоение обязательств государствам по правам человека в экстратерриториальном контексте, стандарты контроля и их критерии.
12. Пределы осуществления прав и ограничения прав человека, свобод человека.
13. Критерии, принципы и пределы правомерного ограничения прав человека.
14. Права и свободы, не подлежащие ограничению.
15. Основания и порядок ограничения прав человека в связи с чрезвычайным положением или на основании закона согласно ст. 56(1) и ст. 55(3) Конституции Российской Федерации 1993 г.
16. Оговорки и заявления в отношении договоров в области международного права прав человека.

17. Соотношение международного права прав человека и международного гуманитарного права, международного права о защите беженцев (и о внутренне перемещенных лицах), международного уголовного права.
18. Соотношение международного права прав чело, а также других отраслей международного права.
19. Соотношение международного права прав человека и национального права Российской Федерации.
20. История развития концепций прав человека.
21. Античный, средневековый периоды развития концепций прав человека.
22. Права человека в Новое и Новейшее время.
23. Естественно-правовая теория прав человека.
24. Позитивистская теория прав человека.
25. Религиозные концепции прав человека.
26. Революция в России и начало законодательного признания второго поколения прав человека.
27. Значение приговоров Нюрнбергского и Токийского трибуналов для защиты прав человека.
28. Устав ООН 1945 г. об утверждении веры в права человека.
29. Всеобщая Декларация прав человека 1948 г., ее содержание, история создания, историческое значение.
30. Интернационализация прав человека.
31. Признание прав человека и развитие системы гарантий в послевоенных конституциях и законодательствах многих стран.
32. Международные пакты 1966 г., их содержание.
33. Начало формирования третьего поколения прав человека.

РАЗДЕЛ 2. ФУНДАМЕНТАЛЬНЫЕ ПРАВА ЧЕЛОВЕКА

Перечень изучаемых элементов содержания:

Изучение гражданских прав как основы всей системы прав человека, изучение политических прав человека как неотъемлемой части правового положения гражданина, изучение экономических, социальных и культурных права человека как прав второго поколения, изучение третьего, весьма дискуссионного, поколения прав человека, изучение неотъемлемой стороны любого права – обязанностей, в данном случае человека и гражданина.

Тема 2.1. Гражданские и политические права

Перечень изучаемых элементов содержания:

Общая характеристика гражданских прав - понятие, особенности и виды. Правовые основы в международном и российском праве.

Правовые основы, понятие и содержание права на жизнь. Понятие "произвольное лишение жизни". Договорные положения и общие принципы, касающиеся запрещения произвольного лишения жизни. Лишение жизни и присвоение ответственности государству государства. Толкование права на жизнь в практике международных механизмов защиты прав человека. Право на жизнь в Конституции РФ (ст. 20) и российском законодательстве.

Достоинство личности. Запрещение пыток, негуманного обращения, посягательства на человеческое достоинство. Понятие "пытки, негуманное и унижающее человеческое достоинство обращение и наказание" и различные формы практики их осуществления. Экстрадиция, невыдворение и чрезвычайная передача. Превентивные и сдерживающие меры. Посещение мест содержания лиц. Охрана достоинства личности и запрещение пыток, насилия, другого жестокого или унижающего человеческое достоинство обращения или наказания в Конституции РФ (ст. 21) и российском законодательстве.

Запрещение насильственного исчезновения. Понятие "насильственное исчезновение" и международно-правовые нормы о запрещении насильственного исчезновения. Насильственное исчезновение как комплексное нарушение прав человека. Посещение мест содержания лиц.

Право на свободу и личную неприкосновенность. Запрещение произвольного задержания (лишения свободы) и предварительное заключение под стражу. Правовые основы и понятие "задержание". Основания и процедура задержания. Административное задержание по соображениям безопасности. Информация о причинах задержания. Habeas corpus. Условие законности ареста. Условие в срочном порядке быть доставленным к судье. Посещение мест содержания лиц. Право на свободу и личную неприкосновенность в Конституции РФ (ст. 22) и российском законодательстве.

Права, гарантирующие средства правовой защиты, справедливое судебное разбирательство, презумпцию невиновности, осуждение и наказание на основании закона и другие процессуальные гарантии. Преступления и принцип законности. Понятия "преступление" и "международное преступление". Международно-правовые основы необходимости осуждения и наказания. Принцип индивидуальной уголовной ответственности и запрещения коллективных наказаний. Право на рассмотрение дела компетентным, независимым и беспристрастным судом и элементы справедливого суда. Правовые основы, дефиниция и признаки понятия "компетентный, независимый и беспристрастный суд". Право на доступ к правосудию. Понятие и принципы справедливого суда: презумпции невиновности, равенство сторон, открытость суда и т.д. Вопросы выдачи "несправедливому" суду. Права, связанные с судебными гарантиями, в Конституции РФ (ст.ст. 45-54) и российском законодательстве.

Право на частную и семейную жизнь. Право на неприкосновенность жилища. Право на свободу передвижения и места жительства. Понятия и правовые основы. Неприкосновенность частной и семейной жизни, защита чести и доброго имени, право на тайну корреспонденции и коммуникации, запрещение перлюстрации, наблюдения, обысков, запрещение сбора, хранения, использования и распространения информации о частной жизни лица без его согласия. Гарантии против незаконного вторжения и обысков. Правовое закрепление в Конституции РФ (ст.ст. 23-27) и российском законодательстве.

Свобода мысли и слова. Свобода совести и религии. Понятие и правовые основы. Содержание, формы и сферы осуществления свободы мысли и его выражения. Ограничения на свободу выражения. Свобода совести, отказ от военной службы и т.д. Правовое закрепление в Конституции РФ (ст.ст. 28-29) и российском законодательстве.

Общая характеристика политических прав - понятие, особенности и виды. Правовые основы в международном и российском праве.

Свобода печати и массовой информации как элемент свободы мысли и слова. Понятие и правовые основы. Содержание, формы и сферы осуществления свободы печати и массовой информации. Ограничения на свободу печати и массовой информации. Запрещение цензуры. Правовое закрепление в Конституции РФ (ст. 29) и российском законодательстве.

Право на участие в общественной жизни: право на объединения. Понятие и правовые основы. Право на создание, вступление, участие в деятельности различных объединений, ассоциаций, профсоюзов, партий, общественных организаций и т.д. и свободный выход из них. Основания и условия ограничений на реализацию права на объединения. Правовое закрепление в Конституции РФ (ст. 30) и российском законодательстве.

Право на участие в общественной жизни: право на мирные собрания и публичные манифесты. Понятие и правовые основы. Основания и условия ограничений на реализацию права на мирные собрания и публичные манифесты. Правовое закрепление в Конституции РФ (ст. 31) и российском законодательстве.

Право на участие в управлении делами государства. Понятие и правовые основы. Непосредственное участие в управлении делами государства (референдум, выборы в органы государственной власти или местного самоуправления и личное участие в управлении). Опосредованное участие в управлении делами государства через своих представителей (выборы в органы государственной власти или местного самоуправления). Равный доступ к

государственной службе. Правовое закрепление в Конституции РФ (ст. 32) и российском законодательстве.

Право обращений и петиций как право и средство защиты прав и свобод. Индивидуальные и коллективные обращения, петиции. Правовое закрепление в Конституции РФ (ст. 33) и российском законодательстве.

Тема 2.2. Экономические, социальные и культурные права

Перечень изучаемых элементов содержания:

Общая характеристика экономических, социальных и культурных прав - понятие, особенности и виды. Правовые основы в международном и российском праве.

Экономические права. Понятие и правовые основы. Право собственности. Право наследования. Свобода предпринимательской деятельности (хозяйственной инициативы). Свобода труда и другие трудовые права (в т.ч. на забастовку, на участие в управлении предприятием). Правовое закрепление в Конституции РФ (ст.ст. 34-37) и российском законодательстве.

Социальные права. Понятие и правовые основы. Право на социальное обеспечение. Право на жилище. Право на охрану здоровья и медицинскую помощь. Правовое закрепление в Конституции РФ (ст.ст. 38-41) и российском законодательстве.

Культурные права. Понятие и правовые основы. Право на образование. Свобода преподавания (академическая свобода). Свобода творчества. Право на участие в культурной жизни и пользование учреждениями культуры, право на доступ к культурным ценностям. Правовое закрепление в Конституции РФ (ст.ст. 43-44) и российском законодательстве.

Тема 2.3. Коллективные права – права солидарности

Перечень изучаемых элементов содержания:

Общая характеристика коллективных прав - понятие, особенности и виды. Правовые основы в международном и российском праве.

Право народов на самоопределение. Понятие и правовые основы. Право на внутреннее самоопределение. Право на внешнее самоопределение и пределы его осуществления. Правовое закрепление в Конституции РФ (ст. 5) и российском законодательстве.

Право на благоприятную окружающую среду. Понятие и правовые основы. Связь с другими правами. Правовое закрепление в Конституции РФ (ст.ст. 36, 42, 58) и российском законодательстве.

Право на развитие. Понятие и правовые основы. Права человека и Повестка дня в области устойчивого развития до 2030 года. Правовое закрепление в российском законодательстве.

Тема 2.4. Обязанности человека и гражданина

Перечень изучаемых элементов содержания:

Обязанности человека: понятие, содержание и виды. Обязанности человека и нравственный долг. Соотношение прав человека и его обязанностей. Соотношение обязанностей человека и обязанностей гражданина, механизм их реализации. Юридическая природа обязанностей гражданина. Конституционные обязанности гражданина, их виды в различных странах мира.

ЗАДАНИЯ К ПРАКТИЧЕСКИМ ЗАНЯТИЯМ РАЗДЕЛА 2

Тема практического занятия 1: Гражданские и политические права.

Форма практического задания 1: исследовательская работа в проблемной группе.

Предлагается выполнить исследовательскую работу в проблемной группе: контент – анализ.

Методом контент-анализа исследуется такой важный источник информации как газетно-журнальная периодика (пресса). Подобный анализ позволяет дать оценку возможностей прессы в

обеспечении условий для реализации гражданами Российской Федерации ряда политических прав и свобод, в том числе свободы слова, свободы прессы.

Членам проблемной группы предлагается провести контент-анализ реализации гражданами Российской Федерации права на неприкосновенность частной жизни, личную и семейную тайну, защиту своей чести и доброго имени (ст. 23 Конституции РФ) в связи с публикациями в периодической печати.

В качестве средств массовой информации выбирается несколько периодических изданий разных политического, идеологического направления, например: «Российская газета», «Независимая газета», «Комсомольская правда», «Московский комсомолец», «Коммерсант», «Правда» и др.

Период издания средства массовой информации (0,5-1 год) определяется преподавателем с участием слушателей спецкурса.

Содержание каждой газеты анализируют 1-2 студента, которые выявляют и фиксируют факты нарушений в печати права на неприкосновенность частной жизни, личную и семейную тайну, защиту своей чести и доброго имени.

Контент-анализ должен включать в себя следующие сведения:

- выходные данные средства массовой информации (название, номер выпуска, дата);
- автор публикации (фамилия, имя, отчество, специализация, по возможности - политическая ориентация, связь с партиями, органами власти);
- лицо, конституционное право которого нарушено фактом публикации;
- характер конкретного объекта конституционного правонарушения;
- реакция государственных органов, должностных лиц, общественных организаций на факт нарушения конституционного права;
- правовая оценка факта нарушения конституционного права личности.

Обобщение результатов контент-анализа осуществляет группа студентов (2-3 чел.).

Обсуждение результатов контент-анализа проводится на групповой консультации; докладчика определяет исследовательская группа с участием преподавателя.

Тема практического занятия 2: Обязанности человека и гражданина.

Форма практического задания 2: аналитическое задание.

Содержание аналитического задания:

Ряд юристов полагает, что помимо гражданских, политических, экономических, социальных и культурных прав и свобод человека существует еще и такая группа прав, как права по защите других прав и свобод. Проанализируйте текст Конституции РФ и составьте список тех прав, которые, по вашему мнению, могут быть отнесены к данной группе.

РУБЕЖНЫЙ КОНТРОЛЬ К РАЗДЕЛУ 2

форма рубежного контроля – устный опрос.

Вопросы:

1. Понятие и сущность гражданских (личных прав).
2. Система гражданских прав.
3. Основные международные стандарты и нормы российского законодательства о гражданских правах.
4. Права, обеспечивающие жизнь и ценность человеческой личности.
5. Права, обеспечивающие свободу и личную безопасность.
6. Права, обеспечивающие блага личной и семейной жизни.
7. Права, обеспечивающие возможности признания человека субъектом права и гарантии равноправия.

8. Права, обеспечивающие средства правовой защиты (право на правосудие).
9. Понятие и содержание политических прав.
10. Система политических прав.
11. Права человека, связанные с управлением страной.
12. Свобода печати и массовой информации как элемент свободы мысли и слова.
13. Право на участие в общественной жизни: право на объединения.
14. Право на участие в общественной жизни: право на мирные собрания и публичные манифесты.
15. Право обращений и петиций как право и средство защиты прав и свобод.
16. Политические гарантии равноправия.
17. Экономические права.
18. Право собственности.
19. Понятие собственности, ее формы. История возникновения и развития.
20. Право владения имуществом в англосаксонской и романо-германской системах права.
21. Право предпринимательства, его содержание и осуществление.
22. Права трудящихся: право на труд, свобода труда, право на справедливые и благоприятные условия труда, право на защиту от безработицы, право на равную оплату за равный труд.
23. Закрепление данных прав в законодательстве различных стран и в международных актах.
24. Права, обеспечивающие условия и средства защиты прав трудящихся: право создавать и вступать в профсоюзы, право на забастовку.
25. Международная организация труда (МОТ).
26. Социальные права человека.
27. Права, обеспечивающие достойные человека условия жизни.
28. Право на достойный уровень жизни.
29. Право на свободу от голода.
30. Специальные органы ООН и программы, содействующие развитию этих прав.
31. Право на социальное обеспечение и его реализация.
32. Развитие пенсионного законодательства.
33. Права, обеспечивающие охрану и возможности восстановления здоровья.
34. Право на наивысший достаточный уровень физического и психического здоровья.
35. Система здравоохранения в разных странах мира.
36. ВОЗ.
37. Право на здоровую окружающую среду.
38. Меры по защите, охране, улучшению и восстановлению природы и права человека.
39. Деятельность ООН, государственных органов, природоохранных обществ и общественных движений.
40. Право на отдых и досуг.
41. Понятие коллективных прав
42. Право народов на самоопределение
43. Право на благоприятную окружающую среду
44. Право на развитие
45. Обязанности человека: понятие, содержание и виды.
46. Обязанности человека и нравственный долг.
47. Соотношение прав человека и его обязанностей.
48. Соотношение обязанностей человека и обязанностей гражданина, механизм их реализации.
49. Юридическая природа обязанностей гражданина.
50. Конституционные обязанности гражданина, их виды в различных странах мира.

РАЗДЕЛ 3. УЧЕБНО-МЕТОДИЧЕСКОЕ ОБЕСПЕЧЕНИЕ САМОСТОЯТЕЛЬНОЙ РАБОТЫ ОБУЧАЮЩИХСЯ ПО ДИСЦИПЛИНЕ (МОДУЛЮ)

3.1. Виды самостоятельной работы обучающихся по дисциплине (модулю)

Очной формы обучения

Раздел, тема	Количество часов	Вид самостоятельной работы
Модуль 1. (семестр 4)		
Раздел 1. Теория и история прав человека	6	Подготовка эссе
	7	Самостоятельное изучение материала раздела/темы
Раздел 2. Фундаментальные права человека	6	Подготовка эссе
	8	Самостоятельное изучение материала раздела/темы
Общий объем по модулю/семестру, часов	27	
Общий объем по дисциплине (модулю), часов	27	

Очно-заочной формы обучения

Раздел, тема	Количество часов	Вид самостоятельной работы
Модуль 1. (семестр 3)		
Раздел 1. Теория и история прав человека	6	Подготовка эссе
	13	Самостоятельное изучение материала раздела/темы
Раздел 2. Фундаментальные права человека	6	Подготовка эссе
	14	Самостоятельное изучение материала раздела/темы
Общий объем по модулю/семестру, часов	39	
Общий объем по дисциплине (модулю), часов	39	

Заочной формы обучения

Раздел, тема	Количество часов	Вид самостоятельной работы
Модуль 1. (курс 2, сессии 1, 2)		
Раздел 1. Теория и история прав человека	6	Подготовка эссе
	24	Самостоятельное изучение материала раздела/темы
Раздел 2. Фундаментальные права человека	6	Подготовка эссе
	24	Самостоятельное изучение материала раздела/темы
Общий объем по дисциплине (модулю), часов	60	

3.2. Задания для самостоятельной работы

Задания для самостоятельной работы к Разделу 1

Вопросы для самостоятельной работы к Разделу 1

1. Понятие прав человека.
2. Права человека в философском, цивилизационном, социальном, моральном, политическом и правовом измерении.
3. Права человека, глобализация, толерантность и диалог культур.
4. Классификация прав и свобод человека.
5. Источники международного права прав человека: договоры (универсальные и региональные) и обычаи.
6. Акты международных организаций и конференций, акты «мягкого права».
7. Основные принципы международного права прав человека.
8. Субъекты международного права прав человека.
9. Субъекты российского права в сфере защиты прав человека.
10. Территориальное и экстратерриториальное действие прав человека.
11. Присвоение обязательств государствам по правам человека в экстратерриториальном контексте, стандарты контроля и их критерии.
12. Пределы осуществления прав и ограничения прав человека, свобод человека.
13. Критерии, принципы и пределы правомерного ограничения прав человека.
14. Права и свободы, не подлежащие ограничению.
15. Основания и порядок ограничения прав человека в связи с чрезвычайным положением или на основании закона согласно ст. 56(1) и ст. 55(3) Конституции Российской Федерации 1993 г.
16. Оговорки и заявления в отношении договоров в области международного права прав человека.
17. Соотношение международного права прав человека и международного гуманитарного права, международного права о защите беженцев (и о внутренне перемещенных лицах), международного уголовного права.
18. Соотношение международного права прав чело, а также других отраслей международного права.
19. Соотношение международного права прав человека и национального права Российской Федерации.
20. История развития концепций прав человека.
21. Античный, средневековый периоды развития концепций прав человека.
22. Права человека в Новое и Новейшее время.
23. Естественно-правовая теория прав человека.
24. Позитивистская теория прав человека.
25. Религиозные концепции прав человека.
26. Революция в России и начало законодательного признания второго поколения прав человека.
27. Значение приговоров Нюрнбергского и Токийского трибуналов для защиты прав человека.
28. Устав ООН 1945 г. об утверждении веры в права человека.
29. Всеобщая Декларация прав человека 1948 г., ее содержание, история создания, историческое значение.
30. Интернационализация прав человека.
31. Признание прав человека и развитие системы гарантий в послевоенных конституциях и законодательствах многих стран.
32. Международные пакты 1966 г., их содержание.
33. Начало формирования третьего поколения прав человека.

Перечень тем эссе к Разделу 1:

1. Понятие свободы личности.
2. Условия и гарантии свободы личности.
3. Ответственность личности и ее диалектическая взаимосвязь с свободой личности.
4. Условия и содержание ответственности личности.
5. Выбор, свобода воли и ответственность личности.
6. Формы личной ответственности.

Литература для самостоятельного изучения к Разделу 1.

1. Мутагиров, Д. З. Права и свободы человека: Учебник для вузов / Д. З. Мутагиров. — 2-е изд., испр. и доп. — Москва: Издательство Юрайт, 2023. — 516 с. — (Высшее образование). — ISBN 978-5-534-07141-2. — Текст: электронный // Образовательная платформа Юрайт [сайт]. — URL: <https://urait.ru/bcode/516518>
2. Белик, В. Н. Конституционные права личности и их защита: Учебное пособие для вузов / В. Н. Белик. — 3-е изд., перераб. и доп. — Москва: Издательство Юрайт, 2023. — 158 с. — (Высшее образование). — ISBN 978-5-534-11238-2. — Текст: электронный // Образовательная платформа Юрайт [сайт]. — URL: <https://urait.ru/bcode/511394>
3. Бялт, В. С. Обеспечение прав человека в деятельности правоохранительных органов: учебное пособие для вузов / В. С. Бялт. — Москва: Издательство Юрайт, 2023. — 238 с. — (Высшее образование). — ISBN 978-5-534-10610-7. — Текст: электронный // Образовательная платформа Юрайт [сайт]. — URL: <https://urait.ru/bcode/517888>

Задания для самостоятельной работы к Разделу 2

Вопросы для самостоятельной работы к Разделу 2

1. Понятие и сущность гражданских (личных прав).
2. Система гражданских прав.
3. Основные международные стандарты и нормы российского законодательства о гражданских правах.
4. Права, обеспечивающие жизнь и ценность человеческой личности.
5. Права, обеспечивающие свободу и личную безопасность.
6. Права, обеспечивающие блага личной и семейной жизни.
7. Права, обеспечивающие возможности признания человека субъектом права и гарантии равноправия.
8. Права, обеспечивающие средства правовой защиты (право на правосудие).
9. Понятие и содержание политических прав.
10. Система политических прав.
11. Права человека, связанные с управлением страной.
12. Свобода печати и массовой информации как элемент свободы мысли и слова.
13. Право на участие в общественной жизни: право на объединения.
14. Право на участие в общественной жизни: право на мирные собрания и публичные манифесты.
15. Право обращений и петиций как право и средство защиты прав и свобод.
16. Политические гарантии равноправия.
17. Экономические права.
18. Право собственности.
19. Понятие собственности, ее формы. История возникновения и развития.
20. Право владения имуществом в англосаксонской и романо-германской системах права.
21. Право предпринимательства, его содержание и осуществление.
22. Права трудящихся: право на труд, свобода труда, право на справедливые и благоприятные условия труда, право на защиту от безработицы, право на равную оплату за равный труд.

23. Закрепление данных прав в законодательстве различных стран и в международных актах.
24. Права, обеспечивающие условия и средства защиты прав трудящихся: право создавать и вступать в профсоюзы, право на забастовку.
25. Международная организация труда (МОТ).
26. Социальные права человека.
27. Права, обеспечивающие достойные человека условия жизни.
28. Право на достойный уровень жизни.
29. Право на свободу от голода.
30. Специальные органы ООН и программы, содействующие развитию этих прав.
31. Право на социальное обеспечение и его реализация.
32. Развитие пенсионного законодательства.
33. Права, обеспечивающие охрану и возможности восстановления здоровья.
34. Право на наивысший достаточный уровень физического и психического здоровья.
35. Система здравоохранения вразных странах мира.
36. ВОЗ.
37. Право на здоровую окружающую среду.
38. Меры по защите, охране, улучшению и восстановлению природы и права человека.
39. Деятельность ООН, государственных органов, природоохранительных обществ и общественных движений.
40. Право на отдых и досуг.
41. Понятие коллективных прав
42. Право народов на самоопределение
43. Право на благоприятную окружающую среду
44. Право на развитие
45. Обязанности человека: понятие, содержание и виды.
46. Обязанности человека и нравственный долг.
47. Соотношение прав человека и его обязанностей.
48. Соотношение обязанностей человека и обязанностей гражданина, механизм их реализации.
49. Юридическая природа обязанностей гражданина.
50. Конституционные обязанности гражданина, их виды в различных странах мира.

Перечень тем эссе к Разделу 2:

1. Права уязвимых групп как предметная область регулирования международного права прав человека.
2. Международно-правовые проблемы обеспечения и защиты прав уязвимых групп в условиях глобализации.
3. Конвенция о правах лиц с ограниченными возможностями 2006г.: новая модель обеспечения и защиты прав инвалидов.
4. Дискриминация по признаку инвалидности и международно-правовые меры по её искоренению.
5. Комитет по правам лиц с ограниченными возможностями: организация деятельности и компетенция.
6. Международно-правовые основы защиты объективно уязвимых категорий женщин.
7. Международно-правовые основы защиты прав девочек как особо «уязвимой» группы.
8. Международно-правовые проблемы обеспечения и защиты прав женщин в период вооружённых конфликтов.
9. Экологические катастрофы как фактор, влияющий на появление новых категорий «уязвимых» женщин.
10. Понятие «ребёнок» в современном международном праве.
11. Международно-правовые основы противодействия торговле детьми.

12. Специальные меры международно-правовой защиты ребёнка от экономической эксплуатации.
13. Международно-правовые стандарты в области биоэтики и защита прав ребёнка.
14. Международно-правовые основы защиты прав ребёнка и проблемы клонирования.
15. Международно-правовые основы борьбы с дискриминацией трудящихся мигрантов и мигрантофобией.
16. Вклад МОТ в обеспечение и защиту прав трудящихся мигрантов.
17. Специальные процедуры ООН по вопросам защиты прав мигрантов.
18. ООН и проблемы старения: история вопроса.
19. Мадридский международный план действий по проблемам старения 2002 г.
20. Перспективы разработки в рамках ООН международного договора о правах пожилых людей.

Литература для самостоятельного изучения к Разделу 2.

1. Мутагиров, Д. З. Права и свободы человека: Учебник для вузов / Д. З. Мутагиров. — 2-е изд., испр. и доп. — Москва: Издательство Юрайт, 2023. — 516 с. — (Высшее образование). — ISBN 978-5-534-07141-2. — Текст: электронный // Образовательная платформа Юрайт [сайт]. — URL: <https://urait.ru/bcode/516518>
2. Нечевин, Д. К. Правозащитная деятельность: Учебное пособие для вузов / Д. К. Нечевин, Л. М. Колодкин, Е. В. Кирдяшова; под редакцией Д. К. Нечевина. — Москва: Издательство Юрайт, 2023. — 151 с. — (Высшее образование). — ISBN 978-5-534-13820-7. — Текст: электронный // Образовательная платформа Юрайт [сайт]. — URL: <https://urait.ru/bcode/519649>
3. Белик, В. Н. Конституционные права личности и их защита: Учебное пособие для вузов / В. Н. Белик. — 3-е изд., перераб. и доп. — Москва: Издательство Юрайт, 2023. — 158 с. — (Высшее образование). — ISBN 978-5-534-11238-2. — Текст: электронный // Образовательная платформа Юрайт [сайт]. — URL: <https://urait.ru/bcode/511394>
4. Редько, А. А. Правозащитная политика и правоприменительная деятельность в Российской Федерации: Учебное пособие для вузов / А. А. Редько, Т. В. Яловенко. — Москва: Издательство Юрайт, 2023. — 76 с. — (Высшее образование). — ISBN 978-5-534-13197-0. — Текст: электронный // Образовательная платформа Юрайт [сайт]. — URL: <https://urait.ru/bcode/519213>
5. Бялт, В. С. Обеспечение прав человека в деятельности правоохранительных органов: учебное пособие для вузов / В. С. Бялт. — Москва: Издательство Юрайт, 2023. — 238 с. — (Высшее образование). — ISBN 978-5-534-10610-7. — Текст: электронный // Образовательная платформа Юрайт [сайт]. — URL: <https://urait.ru/bcode/517888>

3.3. Методические указания к самостоятельной работе по дисциплине (модулю)

Освоение слушателями программы предполагает изучение материалов дисциплин (модулей) в ходе самостоятельной работы.

Для успешного освоения дисциплины (модуля) и достижения поставленных целей необходимо внимательно ознакомиться с рабочей программой дисциплины (модуля), доступной в электронной информационно-образовательной среде РГСУ.

Следует обратить внимание на списки основной и дополнительной литературы, на предлагаемые преподавателем ресурсы информационно-телекоммуникационной сети Интернет. Эта информация необходима для самостоятельной работы обучающегося.

Для более углубленного изучения темы задания для самостоятельной работы рекомендуется выполнять параллельно с изучением данной темы. При выполнении заданий по возможности используйте наглядное представление материала.

Самостоятельная работа включает разнообразный комплекс видов и форм работы обучающихся.

Написание эссе.

Эссе – вид самостоятельной исследовательской работы обучающихся, с целью углубления и закрепления теоретических знаний и освоения практических навыков. Цель эссе состоит в развитии самостоятельного творческого мышления и письменного изложения собственных мыслей. При написании эссе слушатель должен представить развернутый письменный ответ на теоретический или практический актуальный вопрос, объявленный преподавателем в аудитории непосредственно перед ее написанием. В процессе написания эссе разрешается пользоваться нормативно-правовыми актами, конспектом лекций (в печатном виде). Использование интернет-ресурсов не допускается. Темы эссе преподаватель предлагает из числа тех, которые слушатели уже рассматривали на лекциях или семинарских занятиях, исходя из содержания заданий в составе оценочных средств. По решению преподавателя, в качестве темы эссе может быть выбрана одна или несколько тем, которые могут быть распределены между слушателями по желанию.

Эссе проводится письменно, по объему не более 5 листов формата А4.

Требования к оформлению эссе:

Эссе выполняется на компьютере (гарнитура Times New Roman, шрифт 14) через 1,5 интервала с полями: верхнее, нижнее – 2; правое – 3; левое – 1,5. Отступ первой строки абзаца – 1,25. Сноски – постраничные. Таблицы и рисунки встраиваются в текст работы. При этом обязательный заголовок таблицы надо размещать над табличным полем, а рисунки сопровождать подрисуночными подписями. При включении в эссе нескольких таблиц и/или рисунков их нумерация обязательна. Обязательна и нумерация страниц. Их целесообразно проставлять внизу страницы – по середине или в правом углу. Номер страницы не ставится на титульном листе, но в общее число страниц он включается. Объем эссе, без учета приложений, не должен превышать 5 страниц. Значительное превышение установленного объема является недостатком работы и указывает на то, что слушатель не сумел отобрать и переработать необходимый материал.

Работа должна содержать собственные умозаключения по сути поставленной проблемы, включать самостоятельно проведенный анализ по сути этой проблемы, выводы, обобщающие авторскую позицию по поставленной проблеме.

РАЗДЕЛ 4. ОЦЕНОЧНЫЕ МАТЕРИАЛЫ ПО ДИСЦИПЛИНЕ (МОДУЛЮ)

4.1. Форма промежуточной аттестации обучающегося по дисциплине (модулю)

Контрольным мероприятием промежуточной аттестации обучающихся по дисциплине (модулю) является зачет, который проводится в устной форме.

4.2. Оценочные материалы, определяющие процедуры оценивания знаний, умений, навыков и (или) опыта деятельности, характеризующих этапы формирования компетенций

4.2.1. Организационные основы применения балльно-рейтинговой системы оценки успеваемости обучающихся по дисциплине (модулю)

Оценка качества освоения обучающимися дисциплины (модуля) реализуется в формате балльно-рейтинговой системы оценки успеваемости обучающихся (БРСО).

БРСО в ходе текущего контроля успеваемости и промежуточной аттестации осуществляется по 100-балльной шкале.

Академический рейтинг обучающегося по дисциплине (модулю) складывается из результатов:

- текущего контроля успеваемости (максимальный текущий рейтинг обучающегося 80 рейтинговых баллов);
- промежуточной аттестации (максимальный рубежный рейтинг обучающегося 20 рейтинговых баллов).

Условия оценки освоения обучающимся дисциплины (модуля) в формате БРСО доводятся преподавателем до сведения обучающихся на первом учебном занятии, а также размещены в свободном доступе в электронной информационно-образовательной среде Университета.

4.2.2. Проведение текущего контроля успеваемости обучающихся по дисциплине (модулю) в соответствии с балльно-рейтинговой системой оценки успеваемости обучающегося

В течение учебного семестра до промежуточной аттестации на основании утвержденной рабочей программы дисциплины (модуля) формируется текущий рейтинг обучающегося. Текущий рейтинг обучающегося складывается как сумма рейтинговых баллов, полученных им в течение учебного семестра по всем видам учебных занятий по дисциплине (модулю).

В процессе текущего контроля оцениваются следующие действия обучающегося, направленные на освоение компетенций в рамках изучения учебной дисциплины:

- академическая активность (посещаемость учебных занятий, самостоятельное изучение содержания учебной дисциплины в электронной информационно-образовательной среде, соблюдение сроков сдачи практических заданий и текущих контрольных мероприятий и др.);
- выполнение и сдача текущих и итогового практических заданий (эссе, рефераты, творческие задания, кейс-задания, лабораторные работы, расчетные задания и др., активное участие в групповых интерактивных занятиях (дискуссии, WiKi-проекты и др.), защита проектов и др.);
- прохождение рубежей текущего контроля, включая соблюдение графика их прохождения в электронной информационно-образовательной среде.

Для планирования расчета текущего рейтинга обучающегося используются следующие пропорции:

Вид учебного действия	Максимальная рейтинговая оценка, баллов
академическая активность	10
практические задания	40
<i>из них: текущие практические задания</i>	20
<i>итоговое практическое задание</i>	20
рубежи текущего контроля	30
ИТОГО:	80

В течение учебного семестра по дисциплине (модулю) обучающимся должен быть накоплен текущий рейтинг не менее 52 рейтинговых баллов (65% от максимального значения текущего рейтинга).

Необходимыми условиями допуска обучающегося к промежуточной аттестации по дисциплине являются положительное прохождение обучающимся не менее 65% рубежей текущего контроля с накоплением не менее 65% максимального рейтингового балла за каждый рубеж текущего контроля и положительное выполнение итогового практического задания с накоплением не менее 65% максимального рейтингового балла, установленного за итоговое практическое задание.

Невыполнение вышеуказанных условий является текущей академической задолженностью, которая должна быть ликвидирована обучающимся до контрольного мероприятия промежуточной аттестации.

Сведения о наличии у обучающихся текущей академической задолженности, сроках и порядке добора рейтинговых баллов для её ликвидации доводятся до обучающихся педагогическим работником.

В случае неликвидации текущей академической задолженности, педагогический работник обязан во время контрольного мероприятия промежуточной аттестации поставить обучающемуся 0 рейтинговых баллов. В этом случае ликвидация текущей академической задолженности возможна в периоды проведения повторной промежуточной аттестации.

4.2.3. Проведение промежуточной аттестации обучающихся по дисциплине (модулю) в соответствии с балльно-рейтинговой системой оценки успеваемости обучающегося

Промежуточная аттестация по дисциплине (модулю) проводится в соответствии с Положением о промежуточной аттестации обучающихся по основным профессиональным образовательным программам в Российском государственном социальном университете и Положением о балльно-рейтинговой системе оценки успеваемости обучающихся по основным профессиональным образовательным программам в Российском государственном социальном университете в действующей редакции.

На промежуточную аттестацию отводится 20 рейтинговых баллов.

Ответы обучающегося на контрольном мероприятии промежуточной аттестации оцениваются педагогическим работником по 20 – балльной шкале, а итоговая оценка по дисциплине (модулю) выставляется по пятибалльной системе для дифференцированного зачета.

Критерии выставления оценки определяются Положением о балльно-рейтинговой системе оценки успеваемости обучающихся по основным профессиональным образовательным программам высшего образования – программам бакалавриата, программам специалитета, программам магистратуры в Российском государственном социальном университете.

В процессе определения рубежного рейтинга обучающегося используется следующая шкала:

Рубежный рейтинг	Критерии оценки освоения обучающимся учебной дисциплины в ходе контрольных мероприятий промежуточной аттестации
19-20 рейтинговых баллов	обучающийся глубоко и прочно усвоил программный материал, исчерпывающе, последовательно, грамотно и логически стройно его излагает, тесно увязывает с задачами и будущей деятельностью, не затрудняется с ответом при видоизменении задания, свободно справляется с задачами и практическими заданиями, правильно обосновывает принятые решения, умеет самостоятельно обобщать и излагать материал, не допуская ошибок
16-18 рейтинговых баллов	обучающийся твердо знает программный материал, грамотно и по существу излагает его, не допуская существенных неточностей в ответе на вопрос, может правильно применять теоретические положения и владеет необходимыми умениями и навыками при выполнении практических заданий
13-15 рейтинговых баллов	обучающийся освоил основной материал, но не знает отдельных деталей, допускает неточности, недостаточно правильные формулировки, нарушает последовательность в изложении программного материала и испытывает затруднения в выполнении практических заданий
1-12 рейтинговых баллов	обучающийся не знает значительной части программного материала, допускает существенные ошибки, с большими затруднениями выполняет практические задания
0 рейтинговых баллов	не аттестован

4.3. Перечень заданий для проведения текущей и промежуточной оценки знаний, умений, навыков и (или) опыта деятельности, характеризующих этапы формирования компетенций

4.3.1. Оценочные материалы для проведения текущей аттестации и рубежного контроля, обучающихся по дисциплине (модулю)

Перечень вопросов рубежного контроля и текущей аттестации

№ п/п	Контролируемые разделы (темы), дисциплины	Код контроля компетенций	Форма рубежного контроля	Вопросы/задания рубежного контроля
1.	Раздел 1. Теория и история прав человека	УК-3	Устный опрос	<ol style="list-style-type: none"> 1. Понятие прав человека. 2. Права человека в философском, цивилизационном, социальном, моральном, политическом и правовом измерении. 3. Права человека, глобализация, толерантность и диалог культур. 4. Классификация прав и свобод человека. 5. Источники международного права прав человека: договоры (универсальные и региональные) и обычаи. 6. Акты международных организаций и конференций, акты «мягкого права». 7. Основные принципы международного права прав человека. 8. Субъекты международного права прав человека. 9. Субъекты российского права в сфере защиты прав человека. 10. Территориальное и экстратерриториальное действие прав человека. 11. Присвоение обязательств государствам по правам человека в экстратерриториальном контексте, стандарты контроля и их критерии. 12. Пределы осуществления прав и ограничения прав человека, свобод человека. 13. Критерии, принципы и пределы правомерного ограничения прав человека. 14. Права и свободы, не подлежащие ограничению. 15. Основания и порядок ограничения прав человека в связи с чрезвычайным положением или на основании закона согласно ст. 56(1) и ст. 55(3) Конституции Российской Федерации 1993 г. 16. Оговорки и заявления в отношении договоров в области международного права прав человека.

				<ol style="list-style-type: none"> 17. Соотношение международного права прав человека и международного гуманитарного права, международного права о защите беженцев (и о внутренне перемещенных лицах), международного уголовного права. 18. Соотношение международного права прав чело, а также других отраслей международного права. 19. Соотношение международного права прав человека и национального права Российской Федерации. 20. История развития концепций прав человека. 21. Античный, средневековый периоды развития концепций прав человека. 22. Права человека в Новое и Новейшее время. 23. Естественно-правовая теория прав человека. 24. Позитивистская теория прав человека. 25. Религиозные концепции прав человека. 26. Революция в России и начало законодательного признания второго поколения прав человека. 27. Значение приговоров Нюрнбергского и Токийского трибуналов для защиты прав человека. 28. Устав ООН 1945 г. об утверждении веры в права человека. 29. Всеобщая Декларация прав человека 1948 г., ее содержание, история создания, историческое значение. 30. Интернационализация прав человека. 31. Признание прав человека и развитие системы гарантий в послевоенных конституциях и законодательствах многих стран. 32. Международные пакты 1966 г., их содержание. 33. Начало формирования третьего поколения прав человека.
2.	Раздел 2. Фундаментальные права человека	УК-2	Устный опрос	<ol style="list-style-type: none"> 1. Понятие и сущность гражданских (личных прав). 2. Система гражданских прав. 3. Основные международные стандарты и нормы российского законодательства о гражданских правах. 4. Права, обеспечивающие жизнь и ценность человеческой личности. 5. Права, обеспечивающие свободу и личную безопасность. 6. Права, обеспечивающие блага личной и семейной жизни. 7. Права, обеспечивающие возможности признания человека субъектом права и гарантии равноправия.

				<ol style="list-style-type: none"> 8. Права, обеспечивающие средства правовой защиты (право на правосудие). 9. Понятие и содержание политических прав. 10. Система политических прав. 11. Права человека, связанные с управлением страной. 12. Свобода печати и массовой информации как элемент свободы мысли и слова. 13. Право на участие в общественной жизни: право на объединения. 14. Право на участие в общественной жизни: право на мирные собрания и публичные манифесты. 15. Право обращений и петиций как право и средство защиты прав и свобод. 16. Политические гарантии равноправия. 17. Экономические права. 18. Право собственности. 19. Понятие собственности, ее формы. История возникновения и развития. 20. Право владения имуществом в англосаксонской и романо-германской системах права. 21. Право предпринимательства, его содержание и осуществление. 22. Права трудящихся: право на труд, свобода труда, право на справедливые и благоприятные условия труда, право на защиту от безработицы, право на равную оплату за равный труд. 23. Закрепление данных прав в законодательстве различных стран и в международных актах. 24. Права, обеспечивающие условия и средства защиты прав трудящихся: право создавать и вступать в профсоюзы, право на забастовку. 25. Международная организация труда (МОТ). 26. Социальные права человека. 27. Права, обеспечивающие достойные человека условия жизни. 28. Право на достойный уровень жизни. 29. Право на свободу от голода. 30. Специальные органы ООН и программы, содействующие развитию этих прав. 31. Право на социальное обеспечение и его реализация. 32. Развитие пенсионного законодательства. 33. Права, обеспечивающие охрану и возможности восстановления здоровья. 34. Право на наивысший достаточный уровень физического и психического здоровья. 35. Система здравоохранения в разных странах мира. 36. ВОЗ.
--	--	--	--	--

				<p>37. Право на здоровую окружающую среду.</p> <p>38. Меры по защите, охране, улучшению и восстановлению природы и права человека.</p> <p>39. Деятельность ООН, государственных органов, природоохранительных обществ и общественных движений.</p> <p>40. Право на отдых и досуг.</p> <p>41. Понятие коллективных прав</p> <p>42. Право народов на самоопределение</p> <p>43. Право на благоприятную окружающую среду</p> <p>44. Право на развитие</p> <p>45. Обязанности человека: понятие, содержание и виды.</p> <p>46. Обязанности человека и нравственный долг.</p> <p>47. Соотношение прав человека и его обязанностей.</p> <p>48. Соотношение обязанностей человека и обязанностей гражданина, механизм их реализации.</p> <p>49. Юридическая природа обязанностей гражданина.</p> <p>50. Конституционные обязанности гражданина, их виды в различных странах мира.</p>
--	--	--	--	--

1. Оценочные материалы для проведения промежуточной аттестации обучающихся по дисциплине (модулю)

Вопросы/задания для проведения промежуточной аттестации обучающихся по дисциплине (модулю)

Коды контролируемой компетенций	Вопросы /задания
УК-2	<ol style="list-style-type: none">1. Развитие института основных прав, свобод и обязанностей в России.2. Классификация основных прав, свобод и обязанностей.3. Права, свободы и обязанности граждан в области общественно-политической жизни.4. Права, свободы и обязанности граждан в области социально-экономической жизни.5. Личные права, свободы и обязанности.6. Правовые механизмы защиты прав человека в субъектах РФ.7. Конституционные основы правового статуса личности в России.8. Развитие института гражданства в России.9. Национальные и международные аспекты множественного гражданства.10. Сущность основ правового положения личности в России.11. Система и виды основных прав, свобод и обязанностей.12. Тенденции развития института основных прав, свобод и обязанностей.13. Права человека в практике деятельности Конституционного Суда Российской Федерации.14. Юридические способы защиты прав человека.15. Международные средства защиты прав человека. <p style="text-align: center;">Аналитическое задание:</p> <ol style="list-style-type: none">1. В целях обеспечения доступности для населения юридической помощи и содействия адвокатской деятельности органы государственной власти обеспечивают гарантии независимости адвокатуры, осуществляют финансирование деятельности адвокатов, оказывающих юридическую помощь гражданам Российской Федерации бесплатно. Вопросы: 1) В каких формах осуществляться бесплатная адвокатская помощь? 2) Какие еще органы входят в государственную и негосударственную систему предоставления бесплатной юридической помощи?2. Слесарь Иванов А.А. был уволен по статье 81 ТК РФ 1 июня и в этот же день ему была выдана трудовая книжка. Посчитав, что увольнение было незаконным Иванов А.А. решает обратиться в суд. Вопросы: 1) Какова подсудность данной категории дел? 2) До какого числа у Иванова А.А. сохраняется право на обращение в суд? 3) Если увольнение будет признано незаконным, какие меры восстановления нарушенных прав могут быть присуждены?

	<p>3. Гражданин Республики Беларусь Бойко решил заключить брак в России с российской гражданкой, но при условии наличия брачного договора. Для его составления он обратился в адвокатскую коллегия и настаивал на бесплатном оказании помощи, руководствуясь при этом положением ст.2 Конвенции о правовой помощи и правовым отношениям по гражданским, семейным и уголовным делам (ратифицирована Россией 4 августа 1994 г.). По его мнению, поскольку Беларусь является государством-членом СНГ, ее граждане должны пользоваться бесплатной юридической помощью на территории Российской Федерации.</p> <p>Вопросы: 1) Вправе ли Бойко обратиться за оказанием квалифицированной юридической помощи в адвокатуру и компетентна ли она разрешать подобные вопросы? 2) Будет ли оказана юридическая помощь гражданину Республики Беларусь на безвозмездной основе?</p> <p>4. Федеральное Собрание Российской Федерации обладает соответствующими полномочиями в сфере защиты прав человека.</p> <p>Вопросы: 1) В рамках каких функций происходит осуществление данных полномочий? 2) Какое место занимает парламентское расследование?</p> <p>5. Найдите сходные по содержанию статьи, которые закрепляют личные права в Конституции РФ и Всеобщей декларации прав человека (1948г.). Определите их сходства и различия.</p> <p>Вопросы: 1) Соответствуют ли положения Конституции РФ основным международным стандартам гражданских прав? 2) Соотнесите категории «человек», «гражданин», «личность». В чем заключается юридическое значение такого разграничения статуса физического лица? 3) Подтвердите тезис о том, что в современный период времени перечень прав расширяется. В ответе используйте нормы права.</p>
УК-3	<ol style="list-style-type: none"> 1. Социально-философские основы свободы и ответственности личности. 2. Права и свободы человека и гражданина как объект идеологической борьбы. 3. Права человека в международном праве. 4. Международные средства защиты прав человека. 5. Юридическая природа российского гражданства. 6. Система принципов российского гражданства. 7. Понятие и содержание основ правового положения личности. 8. Принципы основ правового положения личности. 9. Гарантии основных прав и свобод человека и гражданина. 10. Равноправие - принцип основ правового положения личности.

РАЗДЕЛ 5. УСЛОВИЯ РЕАЛИЗАЦИИ ДИСЦИПЛИНЫ (МОДУЛЯ)

5.1. Перечень основной и дополнительной учебной литературы для освоения дисциплины (модуля)

5.1.1. Основная литература

1. Мутагиров, Д. З. Права и свободы человека: Учебник для вузов / Д. З. Мутагиров. — 2-е изд., испр. и доп. — Москва: Издательство Юрайт, 2023. — 516 с. — (Высшее образование). — ISBN 978-5-534-07141-2. — Текст: электронный // Образовательная платформа Юрайт [сайт]. — URL: <https://urait.ru/bcode/516518>

2. Нечевин, Д. К. Правозащитная деятельность: Учебное пособие для вузов / Д. К. Нечевин, Л. М. Колодкин, Е. В. Кирдяшова; под редакцией Д. К. Нечевина. — Москва: Издательство Юрайт, 2023. — 151 с. — (Высшее образование). — ISBN 978-5-534-13820-7. — Текст: электронный // Образовательная платформа Юрайт [сайт]. — URL: <https://urait.ru/bcode/519649>

5.1.2. Дополнительная литература

1. Белик, В. Н. Конституционные права личности и их защита: Учебное пособие для вузов / В. Н. Белик. — 3-е изд., перераб. и доп. — Москва: Издательство Юрайт, 2023. — 158 с. — (Высшее образование). — ISBN 978-5-534-11238-2. — Текст: электронный // Образовательная платформа Юрайт [сайт]. — URL: <https://urait.ru/bcode/511394>

2. Редько, А. А. Правозащитная политика и правоприменительная деятельность в Российской Федерации: Учебное пособие для вузов / А. А. Редько, Т. В. Яловенко. — Москва: Издательство Юрайт, 2023. — 76 с. — (Высшее образование). — ISBN 978-5-534-13197-0. — Текст: электронный // Образовательная платформа Юрайт [сайт]. — URL: <https://urait.ru/bcode/519213>

3. Бялт, В. С. Обеспечение прав человека в деятельности правоохранительных органов: учебное пособие для вузов / В. С. Бялт. — Москва: Издательство Юрайт, 2023. — 238 с. — (Высшее образование). — ISBN 978-5-534-10610-7. — Текст: электронный // Образовательная платформа Юрайт [сайт]. — URL: <https://urait.ru/bcode/517888>

5.2 Перечень ресурсов информационно-коммуникационной сети «Интернет», необходимых для освоения дисциплины (модуля)

№ №	Название электронного ресурса	Описание электронного ресурса	Используемый для работы адрес
1.	ЭБС «Университетская библиотека онлайн»	Электронная библиотека, обеспечивающая доступ высших и средних учебных заведений, публичных библиотек и корпоративных пользователей к наиболее востребованным материалам по всем отраслям знаний от ведущих российских издательств	http://biblioclub.ru/
2.	Научная электронная библиотека eLIBRARY.ru	Крупнейший российский информационно-аналитический портал в области науки, технологии, медицины и образования, содержащий рефераты и полные тексты более 34 млн научных публикаций и патентов	http://elibrary.ru/
3.	Образовательная платформа Юрайт	Электронно-библиотечная система для ВУЗов, ССУЗов, обеспечивающая доступ к учебникам, учебной и методической литературе по различным дисциплинам.	https://urait.ru/
4.	База данных "EastView"	Полнотекстовая база данных периодических изданий	https://dlib.eastview.com

5.	Электронная библиотека "Grebennikon"	Библиотека предоставляет доступ более чем к 30 журналам, выпускаемых Издательским домом "Гребенников".	https://grebennikon.ru/
6.	ЭБС издательства "ЛАНЬ"	Электронно-библиотечная система, коллекция электронных версий книг.	http://e.lanbook.com/

5.3 Методические указания для обучающихся по освоению дисциплины (модуля)

Освоение обучающимся дисциплины (модуля) предполагает изучение материалов дисциплины (модуля) на аудиторных занятиях и в ходе самостоятельной работы. Аудиторные занятия проходят в форме лекций, семинаров, практических занятий.

При подготовке к аудиторным занятиям необходимо помнить особенности каждой формы его проведения.

Подготовка к учебному занятию лекционного типа заключается в следующем.

С целью обеспечения успешного обучения обучающийся должен готовиться к лекции, поскольку она является важнейшей формой организации учебного процесса, поскольку:

- знакомит с новым учебным материалом;
- разъясняет учебные элементы, трудные для понимания;
- систематизирует учебный материал;
- ориентирует в учебном процессе.

С этой целью:

- внимательно прочитайте материал предыдущей лекции;
- ознакомьтесь с учебным материалом по учебнику и учебным пособиям с темой прочитанной лекции;
- внесите дополнения к полученным ранее знаниям по теме лекции на полях лекционной тетради;
- запишите возможные вопросы, которые вы зададите лектору на лекции по материалу изученной лекции;
- постарайтесь уяснить место изучаемой темы в своей подготовке;
- узнайте тему предстоящей лекции (по тематическому плану, по информации лектора) и запишите информацию, которой вы владеете по данному вопросу.

Подготовка к занятию семинарского типа

При подготовке и работе во время проведения занятий семинарского типа следует обратить внимание на следующие моменты: на процесс предварительной подготовки, на работу во время занятия, обработку полученных результатов, исправление полученных замечаний.

Предварительная подготовка к учебному занятию семинарского типа заключается в изучении теоретического материала в отведенное для самостоятельной работы время, ознакомление с инструктивными материалами с целью осознания задач практического занятия, техники безопасности при работе с приборами, веществами.

Работа во время проведения учебного занятия семинарского типа включает:

- консультирование студентов преподавателями и вспомогательным персоналом с целью предоставления исчерпывающей информации, необходимой для самостоятельного выполнения предложенных преподавателем задач;
- самостоятельное выполнение заданий согласно обозначенной учебной программой тематики.

Обработка, обобщение полученных результатов проводится обучающимися самостоятельно или под руководством преподавателя (в зависимости от степени сложности поставленных задач). В результате оформляется индивидуальный отчет. Подготовленная к сдаче на контроль и оценку работа сдается преподавателю. Форма отчетности может быть письменная, устная или две одновременно. Главным результатом в данном случае служит получение положительной оценки по каждому практическому занятию. Это является необходимым условием при проведении рубежного контроля и допуска к зачету. При получении неудовлетворительных результатов обучающийся имеет право в дополнительное время пересдать преподавателю работу до проведения промежуточной аттестации.

5.4 Информационно-технологическое обеспечение образовательного процесса по дисциплины (модуля)

5.4.1. Средства информационных технологий

1. Персональные компьютеры;
2. Средства доступа в Интернет;
3. Проектор.

5.4.2. Лицензионное и свободно распространяемое программное обеспечение, в том числе отечественного производства:

1. Операционная система: Astra Linux SE
2. Пакет офисных программ: LibreOffice
3. Справочная система Консультант+
4. Okular или Acrobat Reader DC
5. Ark или 7-zip
6. User Gate
7. TrueConf (client)

5.4.3. Информационные справочные системы и профессиональные базы данных

№ №	Название электронного ресурса	Описание электронного ресурса	Используемый для работы адрес
1.	ЭБС «Университетская библиотека онлайн»	Электронная библиотека, обеспечивающая доступ высших и средних учебных заведений, публичных библиотек и корпоративных пользователей к наиболее востребованным материалам по всем отраслям знаний от ведущих российских издательств	http://biblioclub.ru/
2.	Научная электронная библиотека eLIBRARY.ru	Крупнейший российский информационно-аналитический портал в области науки, технологии, медицины и образования, содержащий рефераты и полные тексты более 34 млн научных публикаций и патентов	http://elibrary.ru/
3.	Образовательная платформа Юрайт	Электронно-библиотечная система для ВУЗов, ССУЗов, обеспечивающая доступ к учебникам, учебной и методической литературе по различным дисциплинам.	https://urait.ru/
4.	База данных "EastView"	Полнотекстовая база данных периодических изданий	https://dlib.eastview.com
5.	Электронная библиотека "Grebennikon"	Библиотека предоставляет доступ более чем к 30 журналам, выпускаемых Издательским домом "Гребенников".	https://grebennikon.ru/

5.5. Материально-техническое обеспечение образовательного процесса по дисциплине (модулю)

Для изучения дисциплины (модуля) используются:

Учебная аудитория для занятий лекционного типа оснащена специализированной мебелью: стол для преподавателя, парты, стулья, доска для написания мелом; техническими средствами обучения видеопроекторное оборудование, средства звуковоспроизведения, экран и имеющие выход в сеть Интернет, а также демонстрационными печатными пособиями.

Учебная аудитория для занятий семинарского типа: оснащена специализированной мебелью: стол для преподавателя, парты, стулья, доска для написания мелом; техническими средствами обучения видеопроекторное оборудование, средства звуковоспроизведения, экран и имеющие выход в сеть Интернет, а также демонстрационными печатными пособиями и демонстрационными материалами.

Помещения для самостоятельной работы обучающихся: оснащены специализированной мебелью (парты, стулья) техническими средствами обучения (персональные компьютеры с доступом в сеть Интернет и обеспечением доступа в электронно-информационную среду университета, программным обеспечением).

5.6. Образовательные технологии

При реализации дисциплины (модуля) применяются различные образовательные технологии, в том числе технологии электронного обучения.

Освоение дисциплины (модуля) предусматривает использование в учебном процессе активных и интерактивных форм проведения учебных занятий в форме разбор конкретных ситуаций в сочетании с внеаудиторной работой с целью формирования и развития профессиональных навыков обучающихся.

При освоении дисциплины (модуля) предусмотрено применением электронного обучения и дистанционных образовательных технологий.

Учебные часы дисциплины (модуля) предусматривают классическую контактную работу преподавателя с обучающимся в аудитории и контактную работу посредством электронной информационно-образовательной среды в синхронном и асинхронном режиме (вне аудитории) посредством применения возможностей компьютерных технологий (электронная почта, электронный учебник, тестирование, вебинар, видеофильм, презентация, форум и др.).

В рамках дисциплины (модуля) предусмотрены встречи с руководителями и работниками организаций, деятельность которых связана с *направленностью* реализуемой основной профессиональной образовательной программы.

ЛИСТ РЕГИСТРАЦИИ ИЗМЕНЕНИЙ

№ п/п	Содержание изменения	Реквизиты документа об утверждении изменения	Дата введения изменения
1.	Утверждена и введена в действие решением заседания кафедры на основании Федерального государственного образовательного стандарта высшего образования по направлению подготовки 42.03.02 Журналистика (бакалавр), утвержденного приказом Министерства образования и науки Российской Федерации от 08.06.2017 г. № 524	Протокол заседания кафедры №9 от «26» апреля 2023 года	01.09.2023 г.
2.			
3.			



Министерство науки и высшего образования Российской Федерации
Федеральное государственное бюджетное образовательное учреждение
высшего образования
«Российский государственный социальный университет»

УТВЕРЖДАЮ

И.о. декана факультета политических и
социальных технологий

_____/Пивнева С.В./

28.03. 2023 г.

**РАБОЧАЯ ПРОГРАММА ДИСЦИПЛИНЫ (МОДУЛЯ)
ИСТОРИЯ ЖУРНАЛИСТИКИ**

**Направление подготовки
«42.03.02 Журналистика»**

**Направленность
«Мультимедийная сетевая журналистика»**

**ОБРАЗОВАТЕЛЬНАЯ ПРОГРАММА ВЫСШЕГО ОБРАЗОВАНИЯ - ПРОГРАММА
БАКАЛАВРИАТА**

**Форма обучения
Очная, заочная**

Москва 2023

Рабочая программа дисциплины (модуля) «**История журналистики**» разработана на основании федерального государственного образовательного стандарта высшего образования - бакалавриата по направлению подготовки 42.03.02 «Журналистика», утвержденного приказом Министерства образования и науки Российской Федерации от 08.06.2017 г № 524, учебного плана по основной профессиональной образовательной программы высшего образования – программы бакалавриата по направлению подготовки 42.03.02 «Журналистика» (далее – «ОПОП»).

Рабочая программа дисциплины «История журналистики» разработана рабочей группой в составе: Н.В. Старостенкова, д.и.н., профессора

Рабочая программа дисциплины (модуля) обсуждена и утверждена на заседании кафедры/квалиметрии, коммуникационного менеджмента и управления отношениями факультета политических и социальных технологий
Протокол № 12 от «28» февраля 2023 года

Заведующий кафедрой
д.э.н., профессор



Д.А. Шевченко

(подпись)

Рабочая программа рекомендована к утверждению представителями организаций-работодателей

ЗАО «Аргументы и факты»



Н.Н. Терещенко

Директор по региональной рекламе

(подпись)

ORTA CommunicationsGroup



А.В. Сафронов

Генеральный директор

(подпись)

Рабочая программа рецензирована и рекомендована к утверждению:

Д.и.н., профессор



Е.Н. Пашенцев

Дипломатическая Академия МИД РФ

(подпись)

К.ф.н., доцент



В.А. Матанис

СОДЕРЖАНИЕ

РАЗДЕЛ 1. ПАСПОРТ РАБОЧЕЙ ПРОГРАММЫ ДИСЦИПЛИНЫ (МОДУЛЯ)	4
1.1 Цель и задачи дисциплины (модуля).....	4
1.2 Планируемые результаты обучения по дисциплине (модулю) в рамках планируемых результатов освоения основной профессиональной образовательной программы высшего образования – программы бакалавриата соотнесенные с установленными индикаторами достижения компетенций	4
РАЗДЕЛ 2. СТРУКТУРА И СОДЕРЖАНИЕ ДИСЦИПЛИНЫ (МОДУЛЯ)	6
2.1 Объем дисциплины (модуля), включая контактную работу обучающегося с педагогическими работниками и самостоятельную работу обучающегося	6
2.2. Учебно-тематический план дисциплины (модуля).....	8
2.3. Содержание дисциплины (модуля)	9
РАЗДЕЛ 3. УЧЕБНО-МЕТОДИЧЕСКОЕ ОБЕСПЕЧЕНИЕ САМОСТОЯТЕЛЬНОЙ РАБОТЫ ОБУЧАЮЩИХСЯ ПО ДИСЦИПЛИНЕ (МОДУЛЮ)	13
3.1. Виды самостоятельной работы обучающихся по дисциплине (модулю).....	13
3.2. Задания для самостоятельной работы	14
3.3. Методические указания к самостоятельной работе по дисциплине (модулю)	17
РАЗДЕЛ 4. ОЦЕНОЧНЫЕ МАТЕРИАЛЫ ПО ДИСЦИПЛИНЕ (МОДУЛЮ)	21
4.1. Форма промежуточной аттестации обучающегося по дисциплине (модулю)	21
4.2. Оценочные материалы, определяющие процедуры оценивания знаний, умений, навыков и (или) опыта деятельности, характеризующих этапы формирования компетенций.....	21
4.2.1. Организационные основы применения балльно-рейтинговой системы оценки успеваемости обучающихся по дисциплине (модулю).....	21
4.2.2. Проведение текущего контроля успеваемости обучающихся по дисциплине (модулю) в соответствии с балльно-рейтинговой системой оценки успеваемости обучающегося.....	219
4.2.3. Проведение промежуточной аттестации обучающихся по дисциплине (модулю) в соответствии с балльно-рейтинговой системой оценки успеваемости обучающегося.....	22
4.3. Перечень заданий для проведения текущей и промежуточной оценки знаний, умений, навыков и (или) опыта деятельности, характеризующих этапы формирования компетенций.....	24
4.3.1. Оценочные материалы для проведения текущей аттестации и рубежного контроля, обучающихся по дисциплине (модулю).....	24
4.3.2. Оценочные материалы для проведения промежуточной аттестации обучающихся по дисциплине (модулю)	25
РАЗДЕЛ 5. УСЛОВИЯ РЕАЛИЗАЦИИ ДИСЦИПЛИНЫ (МОДУЛЯ)	26
5.1. Перечень основной и дополнительной учебной литературы для освоения дисциплины (модуля) ..	26
5.1.1. Основная литература.....	26
5.1.2. Дополнительная литература.....	26
5.2 Перечень ресурсов информационно-коммуникационной сети «Интернет», необходимых для освоения дисциплины (модуля)	26
5.3 Методические указания для обучающихся по освоению дисциплины (модуля).....	27
5.4 Информационно-технологическое обеспечение образовательного процесса по дисциплины (модуля)	30
5.4.1. Средства информационных технологий	30
5.4.2. Лицензионное и свободно распространяемое программное обеспечение, в том числе отечественного производства:	30
5.4.3. Информационные справочные системы и профессиональные базы данных	30
5.5. Материально-техническое обеспечение образовательного процесса по дисциплине (модулю).....	31
5.6. Образовательные технологии	31
ЛИСТ РЕГИСТРАЦИИ ИЗМЕНЕНИЙ	30

РАЗДЕЛ 1. ПАСПОРТ РАБОЧЕЙ ПРОГРАММЫ ДИСЦИПЛИНЫ (МОДУЛЯ)

1.1 Цель и задачи дисциплины (модуля)

Цель дисциплины заключается в получении обучающимися теоретических знаний о журналистике как о социальном институте в контексте исторического и социального пространства и времени с последующим применением в профессиональной сфере и практических навыков (формирование) по проектированию массовых информационных потоков в соответствии с исторической, политической, социальной и экономической ситуацией государстве и мире.

Задачи учебной дисциплины:

1. Дать основные понятия теории журналистики;
2. Сформировать представление о функции, роли и месте журналистики в обществе
3. Проанализировать исторический путь российской журналистики;
4. Рассмотреть основные мировые информационные процессы в истории журналистики.

1.2 Планируемые результаты обучения по дисциплине (модулю) в рамках планируемых результатов освоения основной профессиональной образовательной программы высшего образования – программы бакалавриата соотнесенные с установленными индикаторами достижения компетенций

Процесс освоения дисциплины направлен на формирование у обучающихся следующих, **общепрофессиональных и профессиональных** компетенций: УК-1, ОПК-3 в соответствии с учебным планом

В результате освоения дисциплины обучающийся должен демонстрировать следующие результаты:

Категория компетенций (при наличии)	Код компетенции Формулировка компетенции	Код и наименование индикатора достижения компетенции	Результаты обучения
Системное и критическое мышление	УК-1 Способен осуществлять поиск, критический анализ и синтез информации, применять системный подход для решения поставленных задач	УК-1.1. Анализирует задачу, выделяя ее базовые составляющие УК-1.2. Определяет, интерпретирует и ранжирует информацию, требуемую для решения поставленной задачи УК- 1.3. Осуществляет поиск информации для решения поставленной задачи по различным типам запросов УК-1.4. При обработке информации отличает факты от мнений, интерпретаций, оценок, формирует собственные мнения и суждения, аргументирует свои выводы и точку зрения УК-1.5. Рассматривает и предлагает возможные варианты решения поставленной задачи, оценивая их достоинства и недостатки	<i>Знать:</i> методы анализа задач, оценки их достоинств и недостатков <i>Уметь:</i> осуществлять поиск и обработку информации, формировать собственное мнение, аргументировать свои выводы
Культура	ОПК-3 Способен использовать многообразие достижений отечественной и	ОПК-3.1. (общий по УГСН) Демонстрирует кругозор в сфере отечественного и мирового культурного процесса ОПК-3.2. (по направлению подготовки "Журналистика")	<i>Знать:</i> достижения отечественной и мировой культуры

	мировой культуры в процессе создания медиатекстов и (или) медиапродуктов, и (или) коммуникационных продуктов	Применяет средства художественной выразительности в создаваемых журналистских текстах и (или) продуктах	<i>Уметь:</i> применять средства художественной выразительности в создаваемых журналистских продуктах
--	--	---	--

РАЗДЕЛ 2. СТРУКТУРА И СОДЕРЖАНИЕ ДИСЦИПЛИНЫ (МОДУЛЯ)

2.1 Объем дисциплины (модуля), включая контактную работу обучающегося с педагогическими работниками и самостоятельную работу обучающегося

Общая трудоемкость дисциплины (модуля) составляет 3 зачетные единицы.

Очная форма обучения

Вид учебной работы	Всего часов	Семестры			
		3			
Контактная работа обучающихся с педагогическими работниками	56	56			
Лекционные занятия	18	18			
<i>из них: в форме практической подготовки</i>					
Практические занятия	36	36			
<i>из них: в форме практической подготовки</i>					
Консультации / Иная контактная работа	2	2			
<i>из них: в форме практической подготовки</i>					
Самостоятельная работа обучающихся	34	34			
Контроль промежуточной аттестации	18	18			
Форма промежуточной аттестации	экзамен	экзамен			
ОБЪЕМ ДИСЦИПЛИНЫ (МОДУЛЯ) В ЧАСАХ	108	108			

Заочная форма обучения

Вид учебной работы	Всего часов	Курс 2			
		Сессия 1-2			
Контактная работа обучающихся с педагогическими работниками	14	4	10		
Лекционные занятия	4	4			
<i>из них: в форме практической подготовки</i>					
Практические занятия	8		8		

<i>из них: в форме практической подготовки</i>					
Консультации / Иная контактная работа	2		2		
<i>из них: в форме практической подготовки</i>					
Самостоятельная работа обучающихся	85	32	53		
Контроль промежуточной аттестации	9		9		
Форма промежуточной аттестации	экзамен		экзамен		
ОБЪЕМ ДИСЦИПЛИНЫ (МОДУЛЯ) В ЧАСАХ	108	36	72		

2.2. Учебно-тематический план дисциплины (модуля)

Очной формы обучения

Раздел, тема	Виды учебной работы, академических часов									
	Всего	Самостоятельная работа	Контактная работа обучающихся с педагогическими работниками							
			Всего	Лекционные занятия <i>из них: в форме практической подготовки</i>	Практические занятия <i>из них: в форме практической подготовки</i>	Лабораторные занятия <i>из них: в форме практической подготовки</i>	Консультации / Иная контактная работа <i>из них: в форме практической подготовки</i>			
Семестр 3										
Раздел 1. Возникновение и развитие зарубежной и отечественной журналистики	29	11		6		12				
Тема 1.1. Предпосылки возникновения журналистики в России и мире. Основные этапы	13	5		2		6				
Тема 1.2. Возникновение журналистики в Европе, Азии, Америке XVII – XIX вв.	16	6		4		6				
Раздел 2. Российская журналистика XVIII-	30	12		6		12				

Раздел, тема	Виды учебной работы, академических часов									
	Всего	Самостоятельная работа	Контактная работа обучающихся с педагогическими работниками							
			Всего	Лекционные занятия из них: в форме практической подготовки	Практические занятия из них: в форме практической подготовки	Лабораторные занятия из них: в форме практической подготовки	Консультации / Иная контактная работа из них: в форме практической подготовки			
XIX века										
Тема 2.1. Российская журналистика в XVIII в	14	6		2	6					
Тема 2.2. Российская журналистика в XIX в	16	6		4	6					
Раздел 3. Российская и зарубежная журналистика в XX – начале XXI века	31	11		6	12				2	
Тема 3.1 Российская журналистика XX века	16	6		4	6					
Тема 3.2 Тенденции мировой журналистики XX-XXI века	15	5		2	6				2	
Контроль промежуточной аттестации (час)	18									
<i>Форма промежуточной аттестации (указать)</i>	экзамен									
Общий объем, часов	108	34	56	18	36				2	

Заочной формы обучения

Раздел, тема	Виды учебной работы, академических часов									
	Всего	Самостоятельная работа	Контактная работа обучающихся с педагогическими работниками							
			Всего	Лекционные занятия <i>из них: в форме практической подготовки</i>	Практические занятия <i>из них: в форме практической подготовки</i>	Лабораторные занятия <i>из них: в форме практической подготовки</i>	Консультации / Иная контактная работа <i>из них: в форме практической подготовки</i>			
Курс 2 сессия 1										
Раздел 1. Возникновение и развитие зарубежной и отечественной журналистики	36	32	4	4						
Тема 1.1. Предпосылки возникновения журналистики в России и мире. Основные этапы	18	16	2	2						
Тема 1.2. Возникновение журналистики в Европе, Азии, Америке XVII – XIX вв.	18	16	2	2						
Курс 2 сессия 2										
Раздел 2. Российская журналистика XVIII-XIX века	31	27	4			4				
Тема 2.1. Российская журналистика в XVIII в	15	13	2			2				
Тема 2.2. Российская журналистика в XIX в	16	14	2			2				

Раздел, тема	Виды учебной работы, академических часов										
	Всего	Самостоятельная работа	Контактная работа обучающихся с педагогическими работниками								
			Всего	Лекционные занятия	из них: в форме практической подготовки	Практические занятия	из них: в форме практической подготовки	Лабораторные занятия	из них: в форме практической подготовки	Консультации / Иная контактная работа	из них: в форме практической подготовки
Раздел 3. Российская и зарубежная журналистика в XX – начале XXI века	32	26	6			4				2	
Тема 3.1 Российская журналистика XX века	15	13	2			2					
Тема 3.2 Тенденции мировой журналистики XX-XXI века	17	13	4			2				2	
Контроль промежуточной аттестации (час)	9		9								
Общий объем, часов	108	85	23	4		8				2	

2.3. Содержание дисциплины (модуля)

РАЗДЕЛ 1. ВОЗНИКНОВЕНИЕ И РАЗВИТИЕ ЗАРУБЕЖНОЙ И ОТЕЧЕСТВЕННОЙ ЖУРНАЛИСТИКИ

Тема 1.1. Предпосылки возникновения журналистики в России и мире. Основные этапы

Перечень изучаемых элементов содержания

Коммуникационные системы дописьменного периода; коммуникация в древнем мире; протожурналистика в Древней Греции и Риме; информационное пространство Европы; возникновение журналистики в Европе; политические и социально-экономические предпосылки возникновения печати; роль изобретения Гуттенберга; первые газеты России; специфика печати в Америке; журналистское образование; журналистика и реклама; первые медиахолдинги.

Тема 1.2. Возникновение журналистики в Европе, Азии, Америке XVII – XIX вв.

Перечень изучаемых элементов содержания

Первые газеты и журналы Европы. Роль Голландии в становлении европейской периодики XVII в. Рукописные листки новостей в западноевропейских странах. История изобретения книгопечатного станка Иоганном Гуттенбергом. Рукописная и первопечатная книга. Крупнейшие собрания. Деятельность Торгового Дома Фуггеров. «Ординари». Первые европейские газеты, их содержание и структура. Первые европейский журналы. Просветительский и персональный характер журналистики XVIII в. Развитие журнальной периодики. Зарождение периодической печати в Северной Америке. «Пенсильвания гзетт» Б. Франклина. Первые американские журналы («Америкэн мэгэзин», «Дженерэл мэгэзин»). Влияние британских образцов на американскую печать. Специфика и основные этапы развития французской журналистики в XIX в. Английская печать в XIX в. Немецкая журналистика XIX в. Американская журналистика в XIX в. Появление дешевой прессы. Концентрация печати на рубеже веков. Расцвет «желтой прессы». К. Гамсун об американской журналистике конца XIX - начала XX вв. Место Дж. Пулитцера в американской журналистике. Подготовка журналистских кадров в США в конце XIX в. М. Твен – журналист. «Король» американской прессы У.Р. Херст.

ЗАДАНИЯ К ПРАКТИЧЕСКИМ ЗАНЯТИЯМ РАЗДЕЛА 1

Тема практического занятия: «Предпосылки возникновения журналистики в России и мире»

Форма практического задания: дискуссия, написание эссе

Темы эссе

1. Если журналистика появилась раньше, то какая она была?
2. Портрет журналиста до нашей эры?
3. Если бы я был издателем первой газеты, то...
4. План работы первых газет (по материалам реальных изданий)
5. Первые журналисты прошлого – кто они?
6. Будущее журналистики.

РУБЕЖНЫЙ КОНТРОЛЬ К РАЗДЕЛУ 1

форма рубежного контроля – написание эссе

РАЗДЕЛ 2. РОССИЙСКАЯ ЖУРНАЛИСТИКА XVIII-XIX ВЕКА

Тема 2.1. Российская журналистика в XVIII в.

Перечень изучаемых элементов содержания

Петр I и его значение в создании периодической печати в России. Первая русская печатная газета «Ведомости» (1703 – 1727) и ее роль в развитии культуры и русского языка. Роль и значение М.В. Ломоносова в развитии русской журналистики. Возникновение и развитие журналов в Московском университете. (М. Херасков, А. Сумароков и другие).

Российская журналистика в период правления Екатерины II. Просветительская и литературно-издательская деятельность Н.И. Новикова. Д.И. Фонвизин в журналах «Собеседник» и др. А.Н. Радищев и его влияние на развитие отечественной журналистики. Традиции русской сатиры в журналах И.А. Крылова. Журналы Н.М. Карамзина. «Санкт-Петербургский журнал» (1798) – А.Ф. Бестужева и И.П. Пнина. Формирование цензуры.

Тема 2.2. Российская журналистика в XIX в.

Перечень изучаемых элементов содержания

Журналистика начала XIX в. Цензурный устав 1804 г. Указ «Об обуздании печати» (1811). Журнал Н.И. Греча «Сын Отечества» (1812-1815). Газета «Русский инвалид» (с 1813 г.). Декабристы, их роль в развитии российской журналистики. Журналистская деятельность А.С. Пушкина и В.Г. Белинского. «Западническая» и «славянофильская» журналистика. Российская

печать в годы «Мрачного семилетия» (1848-1855 гг.). Вольная русская пресса за границей. (А.И. Герцен, Н.П. Огарёв). Журналистика 60-х годов. Н.Г. Чернышевский в «Современнике». Журнал «Русское слово». Д.И. Писарев в журнале. Журналы «Время», «Эпоха» Ф.М. и М.М. Достоевских. Российские сатирические журналы 60-80-х гг. Газеты местные и национальные. Ведущие газеты 60-х гг. Местная и национальная печать. Журнально-публицистическая деятельность М.Е. Салтыкова – Щедрина в «Отечественных записках» и других изданиях. Журнал «Дело» (1866-1888 гг.). Газета «Неделя» (1869 – 1901 гг.). Защита крестьянских интересов. Отношения с цензурой. Изменение характера газеты после 1874 г. Буржуазная журналистика пореформенной России. Публицистика Н.В. Шелгунова. Развитие газетного дела. Информационные агентства. Реклама. Литературное мастерство Чехова – журналиста. Журналистика 90 – х годов. Начало публицистической деятельности А.М. Горького. Система периодической печати в 90 – е гг. Типы изданий. «Толстые» журналы. Еженедельники. Ежедневные газеты. Рождение массовых буржуазных газет.

ЗАДАНИЯ К ПРАКТИЧЕСКИМ ЗАНЯТИЯМ РАЗДЕЛА 2

Тема практического занятия: «Российская журналистика XVIII-XIX века»

Форма практического задания: дискуссии; написание реферата

Темы рефератов

1. Первая печатная газета в России: ее исторический путь от издания первого номера до начала XX века;
2. М.В. Ломоносов и его роль в становлении отечественной журналистики.
3. Журналы Московского университета в XVIII веке.
4. Периодические издания начала XIX века: «Вестник Европы», «Московский журнал», «Московский Меркурий», газета «Северная пчела». Их роль и значение;
5. Русская журналистика в 20-х - 30-е гг. XIX в.
6. Особенности основных идейных течений 40-х годов. Социальный смысл «западничества» и «славянофильства».
7. Журнал «Отечественные записки» в конце 30-х – 40-х годах XIX в.
8. Журнал «Современник» в 40-х годах XIX в.
9. Журнально-издательская деятельность А.И. Герцена и Н.П. Огарева: альманах «Полярная звезда», газета «Колокол».
10. Русская журналистика в 60-х годах XIX века;
11. Журнал «Современник» в 60-х годах XIX века;
12. Журналистская деятельность Н.Г. Чернышевского и Н.А. Добролюбова;
13. Роль и значение журнала «Отечественные записки» в 1867-1884 гг.;
14. М.Е. Салтыкова-Щедрина о журналах и журналистике;
15. Народничество 70-х гг. как выражение демократизма крестьянских масс (на примере изданий: «Народное дело», «Вперед», «Набат», «Работник» и др.).
16. Публицистика В.Г. Короленко в журналах «Русское богатство» и «Вестник Европы»;
17. Публицистика Н.В. Шелгунова в журнале «Русская мысль»;
18. Роль и значение газет в Российской империи в 70-80 гг. XIX века.
19. Публицистическая деятельность А.П. Чехова;
20. Роль и значение публицистики А.М. Горького (На основе очерков: «Среди металла», «Развлечения», «Беглые заметки»).

РУБЕЖНЫЙ КОНТРОЛЬ К РАЗДЕЛУ 2

форма рубежного контроля – написание реферата

РАЗДЕЛ 3. РОССИЙСКАЯ И ЗАРУБЕЖНАЯ ЖУРНАЛИСТИКА В XX – НАЧАЛЕ XXI ВЕКА

Тема 3.1 Российская журналистика XX века

Перечень изучаемых элементов содержания

Российские средства массовой коммуникации в начале XX века. Формирование и развитие советской системы средств массовой коммуникации в 1917-1939 гг. Создание и развитие радиовещания и книжного издательского дела в СССР. Создание и развитие системы подготовки журналистских кадров. Развитие средства массовой коммуникации во время Великой Отечественной войны. «Совинформбюро» - его роль и значение. Ведущие публицисты – военные корреспонденты Вс. Вишневский, Б. Горбатов, К. Симонов, А. Твардовский, А. Фадеев, И. Эренбург и др. и их вклад в мобилизацию советского народа на борьбу с врагом. Развитие телевидения и телевизионного вещания в СССР в послевоенный период. Всесоюзное и местное радиовещание и телевидение. "Железный занавес", и роль средств массовой коммуникации в противостоянии двух миров. Развитие СМИ в рамках индустриального и постиндустриального общества. Средства массовой коммуникации во второй половине 80-х – начале 90-х гг. XX в. Формирование многопартийных средств массовой коммуникации. Переориентация читательской аудитории на местную печать. Влияние рыночной экономики на издательскую продукцию. Реорганизация телевидения и радиовещания. Появление коммерческих и частных каналов. Особенности развития российских средств массовой коммуникации в новых экономических и политических условиях.

Тема 3.2 Тенденции мировой журналистики XX-XXI века

Перечень изучаемых элементов содержания

Начало новой информационной эры. Средства массовой коммуникации и основные направления их эволюции. Коммуникативная революция и ее социально-культурные последствия. Массовая компьютеризация и ее влияние на социальную динамику и стратификационные процессы. Интернет как социокультурный феномен. Возникновение массового общества. Массовая культура и культура масс-медиа. Основные направления развития средств массовой коммуникации в XXI в. Особенности развития средств массовой коммуникации в разных странах мира. Доступ к информационным ресурсам: проблема информационно богатых и информационно бедных стран. Защита интеллектуальной собственности, авторского права, частной жизни и персональных данных как основные проблемы информационного общества. Проблемы, порождаемые тенденцией слияния Интернета и различных видов средств массовой коммуникации. Средства массовой коммуникации в Российской Федерации: особенности становления и развития. Состояние средств массовой коммуникации Российской Федерации на современном этапе. Становления информационного общества в России и его особенности.

ЗАДАНИЯ К ПРАКТИЧЕСКИМ ЗАНЯТИЯМ РАЗДЕЛА 3

Тема практического занятия: Основные вехи развития российской и мировой журналистики

Форма практического задания: дискуссия, написание реферата контрольная работа, проект; практикум по решению задач; практический практикум, расчетно-графические работы; расчетное практическое задание и т.д.

Темы рефератов:

1. Четвертая информационная революция и ее влияние на средства массовой коммуникации;
2. Радиовещание в 20-30 гг. XX в;
3. Рождение новой формы журналистики – радиожурналистики;
4. Появление телевидения и развитие телевидения в ведущих странах мира в XX в.;
5. Проблемы взаимодействия телевидения, радио и печати в XX-XXI вв.
6. Телевидение и его роль в жизни общества XX-XXI вв.

7. Основные направления адаптации средств массовой коммуникации к условиям глобализации;
8. Экспансия американских электронных СМИ и проблемы, вызванные этим процессом;
9. Журналистика и цифровизация всех сторон жизни и деятельности общества;
10. Основные тенденции развития мировой журналистики в XXI в.

РУБЕЖНЫЙ КОНТРОЛЬ К РАЗДЕЛУ 3

форма рубежного контроля – написание реферата

РАЗДЕЛ 3. УЧЕБНО-МЕТОДИЧЕСКОЕ ОБЕСПЕЧЕНИЕ САМОСТОЯТЕЛЬНОЙ РАБОТЫ ОБУЧАЮЩИХСЯ ПО ДИСЦИПЛИНЕ (МОДУЛЮ)

3.1. Виды самостоятельной работы обучающихся по дисциплине (модулю)

Очной формы обучения

Раздел, тема	Количество часов	Вид самостоятельной работы
семестр 3		
Раздел 1. Возникновение и развитие зарубежной и отечественной журналистики	5	Подготовка эссе
	6	Самостоятельное изучение материала раздела
Раздел 2. Российская журналистика XVIII-XIX века	6	Подготовка реферата
	6	Самостоятельное изучение материала раздела
Раздел 3. Российская и зарубежная журналистика в XX – начале XXI века	5	Подготовка реферата
	6	Самостоятельное изучение материала раздела
Общий объем по семестру, часов	34	
Общий объем по дисциплине, часов	34	

Заочной формы обучения

Раздел, тема	Количество часов	Вид самостоятельной работы
курс 2 сессии 1, 2		
Раздел 1. Возникновение и развитие зарубежной и отечественной журналистики	12	Подготовка эссе
	20	Самостоятельное изучение материала раздела
Общий объем по семестру, часов	32	
Раздел 2. Российская журналистика XVIII-XIX века	12	Подготовка реферата
	15	Самостоятельное изучение материала раздела
Раздел 3. Российская и зарубежная журналистика в XX – начале XXI века	12	Подготовка реферата
	14	Самостоятельное изучение материала раздела
Общий объем по семестру, часов	53	
Общий объем по дисциплине, часов	85	

3.2. Задания для самостоятельной работы

Задания для самостоятельной работы к Разделу 1

Вопросы для самостоятельной работы к Разделу 1

1. Какие особенности были присущи коммуникативным процессам в древних цивилизациях;
2. Охарактеризуйте коммуникационные процессы в Древней Греции и Древнем Риме;
3. Какие исторические особенности прослеживаются при формировании информационного пространства средневековой Европы;
4. Пражурналистские явления в средневековой Европе: причины возникновения и история развития;
5. Когда и при каких обстоятельствах в России начали издавать первую газету

6. Что собой представляли и как развивались рукописные периодические издания в XVI-XVII вв.
7. Когда и где начали издаваться первые газеты в Европе
8. Средства массовой коммуникации Америке, Европе и Азии в XVII – XIX вв.: возникновение и основные этапы развития
9. Как и когда появились первые журналы в Европе

Перечень тем эссе к Разделу 1:

1. Если журналистика появилась раньше, то какая она была?
2. Портрет журналиста до нашей эры?
3. Если бы я был издателем первой газеты, то...
4. План работы первых газет (по материалам реальных изданий)
5. Первые журналисты прошлого – кто они?
6. Будущее журналистики.

Литература для самостоятельного изучения к Разделу 1.

Быков, А. Ю. История зарубежной журналистики : учебник для вузов / А. Ю. Быков, Е. С. Георгиева, С. А. Михайлов. — 2-е изд. — Москва : Издательство Юрайт, 2023. — 374 с. — (Высшее образование). — ISBN 978-5-534-11507-9. — Текст : электронный // Образовательная платформа Юрайт [сайт]. — URL: <https://urait.ru/bcode/510847>

Трыков, В. П. История зарубежной журналистики XIX века : учебное пособие для вузов / В. П. Трыков. — Москва : Издательство Юрайт, 2023. — 200 с. — (Высшее образование). — ISBN 978-5-534-08856-4. — Текст : электронный // Образовательная платформа Юрайт [сайт]. — URL: <https://urait.ru/bcode/512183>

Задания для самостоятельной работы к Разделу 2

Вопросы для самостоятельной работы к Разделу 2

1. Каковы исторические предпосылки возникновения периодической печати в России;
2. Каковы особенности развития газетной и журнальной периодики в XVIII-XIX вв.;
3. Охарактеризуйте особенности развития средств массовой коммуникации в XVIII-XIX вв.

Перечень тем рефератов к Разделу 2:

1. Первая печатная газета в России: ее исторический путь от издания первого номера до начала XX века;
2. М.В. Ломоносов и его роль в становлении отечественной журналистики.
3. Журналы Московского университета в XVIII веке.
4. Периодические издания начала XIX века: «Вестник Европы», «Московский журнал», «Московский Меркурий», газета «Северная пчела». Их роль и значение;
5. Русская журналистика в 20-х - 30-е гг. XIX в.
6. Особенности основных идейных течений 40-х годов. Социальный смысл «западничества» и «славянофильства».
7. Журнал «Отечественные записки» в конце 30-х – 40-х годах XIX в.
8. Журнал «Современник» в 40-х годах XIX в.
9. Журнально-издательская деятельность А.И. Герцена и Н.П. Огарева: альманах «Полярная звезда», газета «Колокол».

10. Русская журналистика в 60-х годах XIX века;
11. Журнал «Современник» в 60-х годах XIX века;
12. Журналистская деятельность Н.Г. Чернышевского и Н.А. Добролюбова;
13. Роль и значение журнала «Отечественные записки» в 1867-1884 гг.;
14. М.Е. Салтыкова-Щедрин о журналах и журналистике;
15. Народничество 70-х гг. как выражение демократизма крестьянских масс (на примере изданий: «Народное дело», «Вперед», «Набат», «Работник» и др.).
16. Публицистика В.Г. Короленко в журналах «Русское богатство» и «Вестник Европы»;
17. Публицистика Н.В. Шелгунова в журнале «Русская мысль»;
18. Роль и значение газет в Российской империи в 70-80 гг. XIX века.
19. Публицистическая деятельность А.П. Чехова;
20. Роль и значение публицистики А.М. Горького (На основе очерков: «Среди металла», «Развлечения», «Беглые заметки»).

Литература для самостоятельного изучения к Разделу 2.

Жилиякова, Н. В. История отечественной журналистики конца XIX – начала XX веков + хрестоматия в ЭБС : учебное пособие для вузов / Н. В. Жилиякова. — 2-е изд., испр. и доп. — Москва : Издательство Юрайт, 2023. — 236 с. — (Высшее образование). — ISBN 978-5-534-08756-7. — Текст : электронный // Образовательная платформа Юрайт [сайт]. — URL: <https://urait.ru/bcode/513101>

Лемке, М. К. Очерки по истории русской цензуры и журналистики XIX столетия / М. К. Лемке. — Москва : Издательство Юрайт, 2023. — 473 с. — (Антология мысли). — ISBN 978-5-534-12736-2. — Текст : электронный // Образовательная платформа Юрайт [сайт]. — URL: <https://urait.ru/bcode/519185>

Задания для самостоятельной работы к Разделу 3

Вопросы для самостоятельной работы к Разделу 3

1. Какие органы печати появились в Советской России (1918-1922 гг.);
2. Состояние советских средств массовой коммуникации в восстановительный период;
3. Как создавалось и развивалось радиовещание и книжное издательское дело в СССР;
4. Роль средств массовой коммуникации в мобилизации советского народа на борьбу с врагом в годы Великой Отечественной войны;
5. Как шло развитие средств массовой коммуникации в послевоенный период;
6. Перестройка и гласность. Как шло формирование многопартийных средств массовой коммуникации;
7. Какое влияние оказало начало информационной эры на развитие средств массовой коммуникации;
8. Каковы основные тенденции развития средств массовой коммуникации в XXI в. и основные направления их эволюции в XX – XXI в.
9. Какие особенности присущи развитию средств массовой коммуникации в разных странах мира;
10. Покажите общее и особенное в развитии средств массовой коммуникации Российской Федерации в XXI в.

Перечень тем рефератов к Разделу 3:

1. Четвертая информационная революция и ее влияние на средства массовой коммуникации;
2. Радиовещание в 20-30 гг. XX в.;
3. Рождение новой формы журналистики – радиожурналистики;
4. Появление телевидения и развитие телевидения в ведущих странах мира в XX в.;

5. Проблемы взаимодействия телевидения, радио и печати в XX-XXI вв.
6. Телевидение и его роль в жизни общества XX-XXI вв.
7. Основные направления адаптации средств массовой коммуникации к условиям глобализации;
8. Экспансия американских электронных СМИ и проблемы, вызванные этим процессом;
9. Журналистика и цифровизация всех сторон жизни и деятельности общества;
10. Основные тенденции развития мировой журналистики в XXI в.

Литература для самостоятельного изучения к Разделу 3.

Ахмадулин, Е. В. История отечественной журналистики XX века : учебник для вузов / Е. В. Ахмадулин, Р. П. Овсепян. — 2-е изд., перераб. и доп. — Москва : Издательство Юрайт, 2023. — 382 с. — (Высшее образование). — ISBN 978-5-534-06535-0. — Текст : электронный // Образовательная платформа Юрайт [сайт]. — URL: <https://urait.ru/bcode/510821>

Коростелев, О. А. Из истории журналистики русского зарубежья (1920–1960-е годы) : учебное пособие / О. А. Коростелев, М. Д. Крынжина. — Москва : МГИМО, 2019. — 161 с. — ISBN 978-5-9228-2037-0. — Текст : электронный // Лань : электронно-библиотечная система. — URL: <https://e.lanbook.com/book/294086> — Режим доступа: для авториз. пользователей.

Шевченко Д.А. Словарь практического маркетолога : [16+] / Д. А. Шевченко. – Москва : Директ-Медиа, 2022. – 592 с. – Режим доступа: по подписке. – URL: <https://biblioclub.ru/index.php?page=book&id=686478>

3.3. Методические указания к самостоятельной работе по дисциплине (модулю)

Освоение слушателями программы предполагает изучение материалов дисциплин (модулей) в ходе самостоятельной работы.

Для успешного освоения дисциплины (модуля) и достижения поставленных целей необходимо внимательно ознакомиться с рабочей программой дисциплины (модуля), доступной в электронной информационно-образовательной среде РГСУ.

Следует обратить внимание на списки основной и дополнительной литературы, на предлагаемые преподавателем ресурсы информационно-телекоммуникационной сети Интернет. Эта информация необходима для самостоятельной работы обучающегося.

Для более углубленного изучения темы задания для самостоятельной работы рекомендуется выполнять параллельно с изучением данной темы. При выполнении заданий по возможности используйте наглядное представление материала.

Самостоятельная работа включает разнообразный комплекс видов и форм работы обучающихся.

Написание реферата (доклада).

Требования к структуре реферата (доклада):

Работа должна содержать систематизацию и краткое изложение материала из не менее 5-и литературных источников (монографий, научных статей и докладов) по выбранной теме.

Основные требования к оформлению:

Структура доклада (реферата): 1) титульный лист; 2) содержание (в нем последовательно указываются названия пунктов доклада (реферата), указываются страницы, с которых начинается каждый пункт); 3) введение (формулируется суть исследуемой проблемы, обосновывается выбор темы, определяются ее значимость и актуальность, указываются цель и задачи доклада (реферата), дается характеристика используемой литературы); 4) основная часть (каждый раздел ее доказательно раскрывает исследуемый вопрос); 5) выводы и заключение (подводятся итоги или делается обобщенный вывод по теме доклада (реферата)); 6) литература.

Доклад (реферат) оформляется на одной стороне листа белой бумаги формата А4 (210x297 мм). Интервал межстрочный -полуторный. Цвет шрифта - черный. Гарнитура шрифта основного

текста - «Times New Roman» или аналогичная. Кегль (размер) от 12 до 14 пунктов. Размеры полей страницы (не менее): правое 10 мм, верхнее – 15 мм, нижнее – 20 мм, левое - 25 мм. Формат абзаца: полное выравнивание («по ширине»). Отступ красной строки одинаковый по всему тексту – 15 мм. Страницы должны быть пронумерованы с учётом титульного листа (на титульном листе номер страницы не ставится). В работах используются цитаты, статистические материалы. Эти данные оформляются в виде сносок (ссылок и примечаний). Внутритекстовые, подстрочные и затекстовые библиографические ссылки должны оформляться в соответствии с ГОСТ Р 7.0.5-2008 «Библиографическая ссылка». Общие требования и правила составления».

Реферат (доклад) сдается в бумажном и электронном виде (10 - 20 печатных страниц).

При проверке реферата (доклада) на антиплагиат - www.antiplagiat.ru - (более 50% заимствований) работа не принимается.

Выполнение тестовых заданий.

Тестовые задания содержат вопросы и 3-4 варианта ответа по базовым положениям изучаемой темы, составлены с расчетом на знания, полученные слушателями в процессе изучения темы.

Тестовые задания выполняются в письменной или электронной форме и сдаются преподавателю, ведущему дисциплину (модуль).

Написание эссе.

Эссе - вид самостоятельной исследовательской работы обучающихся, с целью углубления и закрепления теоретических знаний и освоения практических навыков. Цель эссе состоит в развитии самостоятельного творческого мышления и письменного изложения собственных мыслей. При написании эссе слушатель должен представить развернутый письменный ответ на теоретический или практический актуальный вопрос, объявленный преподавателем в аудитории непосредственно перед ее написанием. В процессе написания эссе разрешается пользоваться нормативно-правовыми актами, конспектом лекций (в печатном виде). Использование интернет-ресурсов не допускается. Темы эссе преподаватель предлагает из числа тех, которые слушатели уже рассматривали на лекциях или семинарских занятиях, исходя из содержания заданий в составе оценочных средств. По решению преподавателя, в качестве темы эссе может быть выбрана одна или несколько тем, которые могут быть распределены между слушателями по желанию.

Эссе проводится письменно, по объему не более 3-х печатных листов.

Требования к оформлению эссе:

Эссе выполняется на компьютере (гарнитура Times New Roman, шрифт 14) через 1,5 интервала с полями: верхнее, нижнее – 2; правое – 3; левое – 1,5. Отступ первой строки абзаца – 1,25. Сноски – постраничные. Таблицы и рисунки встраиваются в текст работы. При этом обязательный заголовок таблицы надо размещать над табличным полем, а рисунки сопровождать подрисуночными подписями. При включении в эссе нескольких таблиц и/или рисунков их нумерация обязательна. Обязательна и нумерация страниц. Их целесообразно проставлять внизу страницы – по середине или в правом углу. Номер страницы не ставится на титульном листе, но в общее число страниц он включается. Объем эссе, без учета приложений, не должен превышать 5 страниц. Значительное превышение установленного объема является недостатком работы и указывает на то, что слушатель не сумел отобрать и переработать необходимый материал.

Работа должна содержать собственные умозаключения по сути поставленной проблемы, включать самостоятельно проведенный анализ по сути этой проблемы, выводы, обобщающие авторскую позицию по поставленной проблеме.

РАЗДЕЛ 4. ОЦЕНОЧНЫЕ МАТЕРИАЛЫ ПО ДИСЦИПЛИНЕ (МОДУЛЮ)

4.1. Форма промежуточной аттестации обучающегося по дисциплине (модулю)

Контрольным мероприятием промежуточной аттестации обучающихся по дисциплине «История журналистики» является экзамен, который проводится в устной форме.

4.2. Оценочные материалы, определяющие процедуры оценивания знаний, умений, навыков и (или) опыта деятельности, характеризующих этапы формирования компетенций

4.2.1. Организационные основы применения балльно-рейтинговой системы оценки успеваемости обучающихся по дисциплине (модулю)

Оценка качества освоения обучающимися дисциплины (модуля) реализуется в формате балльно-рейтинговой системы оценки успеваемости обучающихся (БРСО).

БРСО в ходе текущего контроля успеваемости и промежуточной аттестации осуществляется по 100-балльной шкале.

Академический рейтинг обучающегося по дисциплине (модулю) складывается из результатов:

- текущего контроля успеваемости (максимальный текущий рейтинг обучающегося 80 рейтинговых баллов);
- промежуточной аттестации (максимальный рубежный рейтинг обучающегося 20 рейтинговых баллов).

Условия оценки освоения обучающимся дисциплины (модуля) в формате БРСО доводятся преподавателем до сведения обучающихся на первом учебном занятии, а также размещены в свободном доступе в электронной информационно-образовательной среде Университета.

4.2.2. Проведение текущего контроля успеваемости обучающихся по дисциплине (модулю) в соответствии с балльно-рейтинговой системой оценки успеваемости обучающегося

В течение учебного семестра до промежуточной аттестации на основании утвержденной рабочей программы дисциплины (модуля) формируется текущий рейтинг обучающегося. Текущий рейтинг обучающегося складывается как сумма рейтинговых баллов, полученных им в течение учебного семестра по всем видам учебных занятий по дисциплине (модулю).

В процессе текущего контроля оцениваются следующие действия обучающегося, направленные на освоение компетенций в рамках изучения учебной дисциплины:

- академическая активность (посещаемость учебных занятий, самостоятельное изучение содержания учебной дисциплины в электронной информационно-образовательной среде, соблюдение сроков сдачи практических заданий и текущих контрольных мероприятий и др.);
- выполнение и сдача текущих и итогового практических заданий (эссе, рефераты, творческие задания, кейс-задания, активное участие в групповых интерактивных занятиях (дискуссии.), защита проектов и др.);
- прохождение рубежей текущего контроля, включая соблюдение графика их прохождения в электронной информационно-образовательной среде.

Для планирования расчета текущего рейтинга обучающегося используются следующие пропорции:

Вид учебного действия	Максимальная рейтинговая оценка, баллов
академическая активность	10
практические задания	40

<i>из них: текущие практические задания</i>	20
<i>итоговое практическое задание</i>	20
рубежи текущего контроля	30
ИТОГО:	80

В течение учебного семестра по дисциплине (модулю) обучающимся должен быть накоплен текущий рейтинг не менее 52 рейтинговых баллов (65% от максимального значения текущего рейтинга).

Необходимыми условиями допуска обучающегося к промежуточной аттестации по дисциплине являются положительное прохождение обучающимся не менее 65% рубежей текущего контроля с накоплением не менее 65% максимального рейтингового балла за каждый рубеж текущего контроля и положительное выполнение итогового практического задания с накоплением не менее 65% максимального рейтингового балла, установленного за итоговое практическое задание.

Невыполнение вышеуказанных условий является текущей академической задолженностью, которая должна быть ликвидирована обучающимся до контрольного мероприятия промежуточной аттестации.

Сведения о наличии у обучающихся текущей академической задолженности, сроках и порядке добора рейтинговых баллов для её ликвидации доводятся до обучающихся педагогическим работником.

В случае неликвидации текущей академической задолженности, педагогический работник обязан во время контрольного мероприятия промежуточной аттестации поставить обучающемуся 0 рейтинговых баллов. В этом случае ликвидация текущей академической задолженности возможна в периоды проведения повторной промежуточной аттестации.

4.2.3. Проведение промежуточной аттестации обучающихся по дисциплине (модулю) в соответствии с балльно-рейтинговой системой оценки успеваемости обучающегося

Промежуточная аттестация по дисциплине (модулю) проводится в соответствии с Положением о промежуточной аттестации обучающихся по основным профессиональным образовательным программам в Российском государственном социальном университете и Положением о балльно-рейтинговой системе оценки успеваемости обучающихся по основным профессиональным образовательным программам в Российском государственном социальном университете в действующей редакции.

На промежуточную аттестацию отводится 20 рейтинговых баллов.

Ответы обучающегося на контрольном мероприятии промежуточной аттестации оцениваются педагогическим работником по 20 - балльной шкале, а итоговая оценка по дисциплине (модулю) выставляется по пятибалльной системе для дифференцированного зачета.

Критерии выставления оценки определяются Положением о балльно-рейтинговой системе оценки успеваемости обучающихся по основным профессиональным образовательным программам высшего образования - программам бакалавриата, программам специалитета, программам магистратуры в Российском государственном социальном университете.

В процессе определения рубежного рейтинга обучающегося используется следующая шкала:

Рубежный рейтинг	Критерии оценки освоения обучающимся учебной дисциплины в ходе контрольных мероприятий промежуточной аттестации
-------------------------	--

19-20 рейтинговых баллов	обучающийся глубоко и прочно усвоил программный материал, исчерпывающе, последовательно, грамотно и логически стройно его излагает, тесно увязывает с задачами и будущей деятельностью, не затрудняется с ответом при видоизменении задания, свободно справляется с задачами и практическими заданиями, правильно обосновывает принятые решения, умеет самостоятельно обобщать и излагать материал, не допуская ошибок
16-18 рейтинговых баллов	обучающийся твердо знает программный материал, грамотно и по существу излагает его, не допуская существенных неточностей в ответе на вопрос, может правильно применять теоретические положения и владеет необходимыми умениями и навыками при выполнении практических заданий
13-15 рейтинговых баллов	обучающийся освоил основной материал, но не знает отдельных деталей, допускает неточности, недостаточно правильные формулировки, нарушает последовательность в изложении программного материала и испытывает затруднения в выполнении практических заданий
1-12 рейтинговых баллов	обучающийся не знает значительной части программного материала, допускает существенные ошибки, с большими затруднениями выполняет практические задания
0 рейтинговых баллов	не аттестован

4.3. Перечень заданий для проведения текущей и промежуточной оценки знаний, умений, навыков и (или) опыта деятельности, характеризующих этапы формирования компетенций

4.3.1. Оценочные материалы для проведения текущей аттестации и рубежного контроля, обучающихся по дисциплине (модулю)

Перечень вопросов рубежного контроля и текущей аттестации

№ п/п	Контролируемые разделы (темы), дисциплины	Код контролируемой компетенций	Форма рубежного контроля	Вопросы/задания рубежного контроля
1	Раздел -1 «Возникновение и развитие зарубежной и отечественной журналистики»	УК-1	Устный опрос	<ol style="list-style-type: none"> 1. Коммуникации в древних и традиционных культурах: их особенности и организация; 2. Возникновения пражурналистских явлений в древнем мире: причины, этапы развития, особенности; 3. Устные и письменные формы пражурналистики в эпоху античности; 4. «Газеты» Древнего Рима: история возникновения и существования; 5. Особенности информационного общения в Средневековье; 6. Устные и письменные формы распространения информации; 7. Пражурналистские коммуникационные процессы Средневековья
		ОПК-3	эссе	<ol style="list-style-type: none"> 1. Если журналистика появилась раньше, то какая она была? 2. Портрет журналиста до нашей эры? 3. Если бы я был издателем первой газеты, то... 4. План работы первых газет (по материалам реальных изданий) 5. Первые журналисты прошлого – кто они? 6. Будущее журналистики.

2.	Раздел -2 «Российская журналистика XVIII-XIX века»	УК-1	Устный опрос	<ol style="list-style-type: none"> 1. Каковы исторические предпосылки возникновения периодической печати в России; 2. Каковы особенности развития газетной и журнальной периодики в XVIII-XIX вв.; 3. Охарактеризуйте особенности развития средств массовой коммуникации в XVIII-XIX вв.
		ОПК-3	Реферат	<ol style="list-style-type: none"> 1. М.В. Ломоносов и его роль в становлении отечественной журналистики. 2. Периодические издания начала XIX века. Их роль и значение; 3. Русская журналистика в 20-х - 30-е гг. XIX в. 4. Особенности основных идейных течений 40-х годов. Социальный смысл «западничества» и «славянофильства». 5. Русская журналистика в 60-х годах XIX века; 6. Народничество 70-х гг. как выражение демократизма крестьянских масс. 7. Роль и значение газет в Российской империи в 70-80 гг. XIX века.
3.	Раздел -3 «Российская и зарубежная журналистика в XX – начале XXI века»	УК-1	реферат	<ol style="list-style-type: none"> 1. Четвертая информационная революция и ее влияние на средства массовой коммуникации; 2. Радиовещание в 20-30 гг. XX в.; 3. Рождение новой формы журналистики – радиожурналистики; 4. Появление телевидения и развитие телевидения в ведущих странах мира в XX в.; 5. Проблемы взаимодействия телевидения, радио и печати в XX-XXI вв. 6. Телевидение и его роль в жизни общества XX-XXI вв. 7. Основные направления адаптации средств массовой коммуникации к условиям глобализации; 8. Экспансия американских электронных СМИ и проблемы, вызванные этим процессом; 9. Журналистика и цифровизация всех сторон жизни и деятельности общества; 10. Основные тенденции развития мировой журналистики в XXI в.
		ОПК-3	устный опрос	<ol style="list-style-type: none"> 1. Как создавалось и развивалось радиовещание и книжное издательское дело в СССР; 2. Роль средств массовой коммуникации в мобилизации советского народа на борьбу с врагом в годы Великой Отечественной войны; 3. Как шло развитие средств массовой коммуникации в послевоенный период; 4. Перестройка и гласность. Как шло формирование многопартийных средств массовой коммуникации;

				<p>5. Какое влияние оказало начало информационной эры на развитие средств массовой коммуникации;</p> <p>6. Каковы основные тенденции развития средств массовой коммуникации в XXI в. и основные направления их эволюции в XX – XXI в.</p> <p>7. Какие особенности присущи развитию средств массовой коммуникации в разных странах мира</p>
--	--	--	--	--

4.3.2. Оценочные материалы для проведения промежуточной аттестации обучающихся по дисциплине (модулю)

Вопросы/задания для проведения промежуточной аттестации обучающихся по дисциплине (модулю)

Коды контролируемой компетенций	Вопросы /задания
УК-1	<ol style="list-style-type: none">1. Коммуникация как объект изучения: история и современность;2. Функции коммуникации;3. Риторика и ее роль в развитии ораторского искусства;4. Герменевтика – наука о понимании и истолковании текстов;5. Современные концепции коммуникации;6. Перспективы международной информационной пропаганды в современных условиях;7. Доступ к информационным ресурсам: проблема «информационно богатых» и «информационно бедных» стран;8. Защита интеллектуальной собственности, авторского права, частной жизни и персональных данных как основные проблемы информационного общества;9. Проблемы, порождаемые тенденцией слияния Интернета и различных видов средств массовой коммуникации;10. Основные тенденции развития средств массовой коммуникации в XXI в.
ОПК-3	<ol style="list-style-type: none">11. Информационные революции: их роль и значение в истории человечества;12. Массовая компьютеризация и ее влияние на социальную динамику и стратификационные процессы;13. Интернет как социокультурный феномен;14. Возникновение массового общества;15. Массовая культура и культура масс-медиа;16. Основные направления развития средств массовой коммуникации в XXI в.17. Процесс становления информационного общества в России и его особенности;

РАЗДЕЛ 5. УСЛОВИЯ РЕАЛИЗАЦИИ ДИСЦИПЛИНЫ (МОДУЛЯ)

5.1. Перечень основной и дополнительной учебной литературы для освоения дисциплины (модуля)

5.1.1. Основная литература

Жилякова, Н. В. История отечественной журналистики конца XIX – начала XX веков + хрестоматия в ЭБС : учебное пособие для вузов / Н. В. Жилякова. — 2-е изд., испр. и доп. — Москва : Издательство Юрайт, 2023. — 236 с. — (Высшее образование). — ISBN 978-5-534-08756-7. — Текст : электронный // Образовательная платформа Юрайт [сайт]. — URL: <https://urait.ru/bcode/513101>

Быков, А. Ю. История зарубежной журналистики : учебник для вузов / А. Ю. Быков, Е. С. Георгиева, С. А. Михайлов. — 2-е изд. — Москва : Издательство Юрайт, 2023. — 374 с. — (Высшее образование). — ISBN 978-5-534-11507-9. — Текст : электронный // Образовательная платформа Юрайт [сайт]. — URL: <https://urait.ru/bcode/510847>

5.1.2. Дополнительная литература

Ахмадулин, Е. В. История отечественной журналистики XX века : учебник для вузов / Е. В. Ахмадулин, Р. П. Овсепян. — 2-е изд., перераб. и доп. — Москва : Издательство Юрайт, 2023. — 382 с. — (Высшее образование). — ISBN 978-5-534-06535-0. — Текст : электронный // Образовательная платформа Юрайт [сайт]. — URL: <https://urait.ru/bcode/510821>

Жирков, Г. В. История русской журналистики первой половины XX века: 1900—1950-е годы : учебник / Г. В. Жирков. — Москва : ФЛИНТА, 2022. — 868 с. — ISBN 978-5-9765-5039-1. — Текст : электронный // Лань : электронно-библиотечная система. — URL: <https://e.lanbook.com/book/292529> — Режим доступа: для авториз. пользователей.

Лемке, М. К. Очерки по истории русской цензуры и журналистики XIX столетия / М. К. Лемке. — Москва : Издательство Юрайт, 2023. — 473 с. — (Антология мысли). — ISBN 978-5-534-12736-2. — Текст : электронный // Образовательная платформа Юрайт [сайт]. — URL: <https://urait.ru/bcode/519185>

Трыков, В. П. История зарубежной журналистики XIX века : учебное пособие для вузов / В. П. Трыков. — Москва : Издательство Юрайт, 2023. — 200 с. — (Высшее образование). — ISBN 978-5-534-08856-4. — Текст : электронный // Образовательная платформа Юрайт [сайт]. — URL: <https://urait.ru/bcode/512183>

5.2 Перечень ресурсов информационно-коммуникационной сети «Интернет», необходимых для освоения дисциплины (модуля)

№ №	Название электронного ресурса	Описание электронного ресурса	Используемый для работы адрес
1.	ЭБС «Университетская библиотека онлайн»	Электронная библиотека, обеспечивающая доступ высших и средних учебных заведений, публичных библиотек и корпоративных пользователей к наиболее востребованным материалам по всем отраслям знаний от ведущих российских издательств	http://biblioclub.ru/
2.	Научная электронная библиотека eLIBRARY.ru	Крупнейший российский информационно-аналитический портал в области науки, технологии, медицины и образования, содержащий рефераты и полные тексты более	http://elibrary.ru/

		34 млн научных публикаций и патентов	
3.	Образовательная платформа Юрайт	Электронно-библиотечная система для ВУЗов, ССУЗов, обеспечивающая доступ к учебникам, учебной и методической литературе по различным дисциплинам.	https://urait.ru/
4.	База данных "EastView"	Полнотекстовая база данных периодических изданий	https://dlib.eastview.com
5.	Электронная библиотека "Grebennikon"	Библиотека предоставляет доступ более чем к 30 журналам, выпускаемых Издательским домом "Гребенников".	https://grebennikon.ru/

5.3 Методические указания для обучающихся по освоению дисциплины (модуля)

Освоение обучающимся дисциплины (модуля) предполагает изучение материалов дисциплины (модуля) на аудиторных занятиях и в ходе самостоятельной работы. Аудиторные занятия проходят в форме лекций, семинаров, практических и лабораторных занятий.

При подготовке к аудиторным занятиям необходимо помнить особенности каждой формы его проведения.

Подготовка к учебному занятию лекционного типа заключается в следующем.

С целью обеспечения успешного обучения обучающийся должен готовиться к лекции, поскольку она является важнейшей формой организации учебного процесса, поскольку:

- знакомит с новым учебным материалом;
- разъясняет учебные элементы, трудные для понимания;
- систематизирует учебный материал;
- ориентирует в учебном процессе.

С этой целью:

- внимательно прочитайте материал предыдущей лекции;
- ознакомьтесь с учебным материалом по учебнику и учебным пособиям с темой прочитанной лекции;
- внесите дополнения к полученным ранее знаниям по теме лекции на полях лекционной тетради;
- запишите возможные вопросы, которые вы зададите лектору на лекции по материалу изученной лекции;
- постарайтесь уяснить место изучаемой темы в своей подготовке;
- узнайте тему предстоящей лекции (по тематическому плану, по информации лектора) и запишите информацию, которой вы владеете по данному вопросу.

Подготовка к занятию семинарского типа

При подготовке и работе во время проведения занятий семинарского типа следует обратить внимание на следующие моменты: на процесс предварительной подготовки, на работу во время занятия, обработку полученных результатов, исправление полученных замечаний.

Предварительная подготовка к учебному занятию семинарского типа заключается в изучении теоретического материала в отведенное для самостоятельной работы время, ознакомление с инструктивными материалами с целью осознания задач лабораторной работы/практического занятия, техники безопасности при работе с приборами, веществами.

Работа во время проведения учебного занятия семинарского типа включает:

- консультирование студентов преподавателями и вспомогательным персоналом с целью предоставления исчерпывающей информации, необходимой для самостоятельного выполнения

предложенных преподавателем задач, ознакомление с правилами техники безопасности при работе в лаборатории;

– самостоятельное выполнение заданий согласно обозначенной учебной программой тематики.

Обработка, обобщение полученных результатов работы проводится обучающимися самостоятельно или под руководством преподавателя (в зависимости от степени сложности поставленных задач). В результате оформляется индивидуальный отчет. Подготовленная к сдаче на контроль и оценку работа сдается преподавателю. Форма отчетности может быть письменная, устная или две одновременно. Главным результатом в данном случае служит получение положительной оценки по каждой лабораторной работе/практическому занятию. Это является необходимым условием при проведении рубежного контроля и допуска к зачету/дифференцированному зачету/экзамену. При получении неудовлетворительных результатов обучающийся имеет право в дополнительное время пересдать преподавателю работу до проведения промежуточной аттестации.

5.4 Информационно-технологическое обеспечение образовательного процесса по дисциплины (модуля)

5.4.1. Средства информационных технологий

1. Персональные компьютеры;
2. Средства доступа в Интернет;
3. Проектор.

5.4.2. Лицензионное и свободно распространяемое программное обеспечение, в том числе отечественного производства:

1. Операционная система: Astra Linux SE
2. Пакет офисных программ: LibreOffice
3. Справочная система Консультант+
4. Okular или Acrobat Reader DC
5. Ark или 7-zip
6. User Gate
7. TrueConf (client)

5.4.3. Информационные справочные системы и профессиональные базы данных

№ №	Название электронного ресурса	Описание электронного ресурса	Используемый для работы адрес
1.	ЭБС «Университетская библиотека онлайн»	Электронная библиотека, обеспечивающая доступ высших и средних учебных заведений, публичных библиотек и корпоративных пользователей к наиболее востребованным материалам по всем отраслям знаний от ведущих российских издательств	http://biblioclub.ru/
2.	Научная электронная библиотека eLIBRARY.ru	Крупнейший российский информационно-аналитический портал в области науки, технологии, медицины и образования, содержащий рефераты и полные тексты более	http://elibrary.ru/

		34 млн научных публикаций и патентов	
3.	Образовательная платформа Юрайт	Электронно-библиотечная система для ВУЗов, ССУЗов, обеспечивающая доступ к учебникам, учебной и методической литературе по различным дисциплинам.	https://urait.ru/
4.	База данных "EastView"	Полнотекстовая база данных периодических изданий	https://dlib.eastview.com
5.	Электронная библиотека "Grebennikon"	Библиотека предоставляет доступ более чем к 30 журналам, выпускаемых Издательским домом "Гребенников".	https://grebennikon.ru/

5.5. Материально-техническое обеспечение образовательного процесса по дисциплине (модулю)

Для изучения дисциплины (модуля) используются:

Учебная аудитория для занятий лекционного типа оснащена специализированной мебелью (стол для преподавателя, парты, стулья, доска для написания мелом); техническими средствами обучения (видеопроjectionное оборудование, средства звуковоспроизведения, экран и имеющие выход в сеть Интернет

Учебная аудитория для занятий семинарского типа: оснащена специализированной мебелью (стол для преподавателя, парты, стулья, доска для написания мелом); техническими средствами обучения (видеопроjectionное оборудование, средства звуковоспроизведения, экран и имеющие выход в сеть Интернет

Помещения для самостоятельной работы обучающихся: оснащены специализированной мебелью (парты, стулья) техническими средствами обучения (персональные компьютеры с доступом в сеть Интернет и обеспечением доступа в электронно-информационную среду университета, программным обеспечением).

5.6. Образовательные технологии

При реализации дисциплины (модуля) применяются различные образовательные технологии, в том числе технологии электронного обучения.

Освоение дисциплины (модуля) предусматривает использование в учебном процессе активных и интерактивных форм проведения учебных занятий в форме деловых и ролевых игр, разбора конкретных ситуаций в сочетании с внеаудиторной работой с целью формирования и развития **профессиональных** навыков обучающихся.

При освоении дисциплины (модуля) предусмотрено применением электронного обучения и дистанционных образовательных технологий.

Учебные часы дисциплины (модуля) предусматривают классическую контактную работу преподавателя с обучающимся в аудитории и контактную работу посредством электронной информационно-образовательной среды в синхронном и асинхронном режиме (вне аудитории) посредством применения возможностей компьютерных технологий (электронная почта, электронный учебник, тестирование, вебинар, видеофильм, презентация, форум и др.).

В рамках дисциплины (модуля) предусмотрены встречи с руководителями и работниками организаций, деятельность которых связана с *направленностью* реализуемой основной профессиональной образовательной программы.

ЛИСТ РЕГИСТРАЦИИ ИЗМЕНЕНИЙ

№ п/п	Содержание изменения	Реквизиты документа об утверждении изменения	Дата введения изменения
1.	Утверждена на заседании кафедры квалиметрии, коммуникационного менеджмента и управления отношениями факультета политических и социальных технологий на основании Федерального государственного образовательного стандарта высшего образования - бакалавриата по направлению подготовки 42.03.02 «Журналистика», утвержденного приказом Министерства образования и науки Российской Федерации от 08.06.2017 г № 524	Протокол заседания кафедры № 12 от «28» февраля 2023 года	01.09.2023 г.
2.	*	Протокол заседания Ученого совета факультета № _____ от «_____» _____ 20____ года	____.____.____
3.	*	Протокол заседания Ученого совета факультета № _____ от «_____» _____ 20____ года	____.____.____
4.	*	Протокол заседания Ученого совета факультета № _____ от «_____» _____ 20____ года	____.____.____



Министерство науки и высшего образования Российской Федерации
Федеральное государственное бюджетное образовательное учреждение
высшего образования
«Российский государственный социальный университет»

УТВЕРЖДАЮ

И.о. декана факультета политических и
социальных технологий

_____/Пивнева С.В./

28.03. 2023 г.

РАБОЧАЯ ПРОГРАММА ДИСЦИПЛИНЫ (МОДУЛЯ)

ПРОДЮССИРОВАНИЕ МЕДИАКОНТЕНТА

Направление подготовки
«42.03.02 Журналистика»

Направленность
«Мультимедийная сетевая журналистика»

ОБРАЗОВАТЕЛЬНАЯ ПРОГРАММА ВЫСШЕГО ОБРАЗОВАНИЯ - ПРОГРАММА
БАКАЛАВРИАТА

Форма обучения
Очная, заочная

Москва 2023

Рабочая программа дисциплины (модуля) «Продюсирование медиаконтента» разработана на основании федерального государственного образовательного стандарта высшего образования - бакалавриата по направлению подготовки 42.03.02 «Журналистика», утвержденного приказом Министерства образования и науки Российской Федерации от 08.06.2017 г № 524, учебного плана по основной профессиональной образовательной программы высшего образования – программы бакалавриата по направлению подготовки 42.03.02 «Журналистика» (далее – «ОПОП»).

Рабочая программа дисциплины «Продюсирование медиаконтента» разработана рабочей группой в составе: Н.В. Старостенкова, д.и.н., профессора

Рабочая программа дисциплины (модуля) обсуждена и утверждена на заседании кафедры/квалиметрии, коммуникационного менеджмента и управления отношениями факультета политических и социальных технологий
Протокол № 12 от «28» февраля 2023 года

Заведующий кафедрой
д.э.н., профессор



Д.А. Шевченко

(подпись)

Рабочая программа рекомендована к утверждению представителями организаций-работодателей

ЗАО «Аргументы и факты»



Н.Н. Терещенко

Директор по региональной рекламе

(подпись)

ORTA CommunicationsGroup



А.В. Сафронов

Генеральный директор

(подпись)

Рабочая программа рецензирована и рекомендована к утверждению:

Д.и.н., профессор



Дипломатическая Академия МИД РФ

Е.Н. Пашенцев

(подпись)

К.ф.н., доцент



В.А. Матанис

СОДЕРЖАНИЕ

РАЗДЕЛ 1. ПАСПОРТ РАБОЧЕЙ ПРОГРАММЫ ДИСЦИПЛИНЫ (МОДУЛЯ)	4
1.1 Цель и задачи дисциплины (модуля).....	4
1.2 Планируемые результаты обучения по дисциплине (модулю) в рамках планируемых результатов освоения основной профессиональной образовательной программы высшего образования – программы бакалавриата соотнесенные с установленными индикаторами достижения компетенций	4
РАЗДЕЛ 2. СТРУКТУРА И СОДЕРЖАНИЕ ДИСЦИПЛИНЫ (МОДУЛЯ)	6
2.1 Объем дисциплины (модуля), включая контактную работу обучающегося с педагогическими работниками и самостоятельную работу обучающегося	6
2.2. Учебно-тематический план дисциплины (модуля)	7
2.3. Содержание дисциплины (модуля)	9
РАЗДЕЛ 3. УЧЕБНО-МЕТОДИЧЕСКОЕ ОБЕСПЕЧЕНИЕ САМОСТОЯТЕЛЬНОЙ РАБОТЫ ОБУЧАЮЩИХСЯ ПО ДИСЦИПЛИНЕ (МОДУЛЮ)	11
3.1. Виды самостоятельной работы обучающихся по дисциплине (модулю).....	11
3.2. Задания для самостоятельной работы	12
3.3. Методические указания к самостоятельной работе по дисциплине (модулю)	14
РАЗДЕЛ 4. ОЦЕНОЧНЫЕ МАТЕРИАЛЫ ПО ДИСЦИПЛИНЕ (МОДУЛЮ)	15
4.1. Форма промежуточной аттестации обучающегося по дисциплине (модулю)	15
4.2. Оценочные материалы, определяющие процедуры оценивания знаний, умений, навыков и (или) опыта деятельности, характеризующих этапы формирования компетенций.....	15
4.2.1. Организационные основы применения балльно-рейтинговой системы оценки успеваемости обучающихся по дисциплине (модулю).....	15
4.2.2. Проведение текущего контроля успеваемости обучающихся по дисциплине (модулю) в соответствии с балльно-рейтинговой системой оценки успеваемости обучающегося	16
4.2.3. Проведение промежуточной аттестации обучающихся по дисциплине (модулю) в соответствии с балльно-рейтинговой системой оценки успеваемости обучающегося.....	17
4.3. Перечень заданий для проведения текущей и промежуточной оценки знаний, умений, навыков и (или) опыта деятельности, характеризующих этапы формирования компетенций.....	18
4.3.1. Оценочные материалы для проведения текущей аттестации и рубежного контроля, обучающихся по дисциплине (модулю).....	18
4.3.2. Оценочные материалы для проведения промежуточной аттестации обучающихся по дисциплине (модулю)	20
РАЗДЕЛ 5. УСЛОВИЯ РЕАЛИЗАЦИИ ДИСЦИПЛИНЫ (МОДУЛЯ)	21
5.1. Перечень основной и дополнительной учебной литературы для освоения дисциплины (модуля) ..	21
5.2 Перечень ресурсов информационно-коммуникационной сети «Интернет», необходимых для освоения дисциплины (модуля)	21
5.3 Методические указания для обучающихся по освоению дисциплины (модуля).....	22
5.4 Информационно-технологическое обеспечение образовательного процесса по дисциплины (модуля)	23
5.4.1. Средства информационных технологий	23
5.4.2. Лицензионное и свободно распространяемое программное обеспечение, в том числе отечественного производства:	23
5.4.3. Информационные справочные системы и профессиональные базы данных	23
5.5. Материально-техническое обеспечение образовательного процесса по дисциплине (модулю).....	24
5.6. Образовательные технологии	24
ЛИСТ РЕГИСТРАЦИИ ИЗМЕНЕНИЙ	25

РАЗДЕЛ 1. ПАСПОРТ РАБОЧЕЙ ПРОГРАММЫ ДИСЦИПЛИНЫ (МОДУЛЯ)

1.1 Цель и задачи дисциплины (модуля)

Цель дисциплины заключается в получении обучающимися теоретических знаний и практических навыков в области разработки, планирования и реализации медиапроектов.

Задачи дисциплины:

1. Получение стартовой информации о профессии продюсера и ее особенностях
2. Освоение основных методов и инструментов планирования коммуникативного проекта
3. Изучение основных принципов и приемов администрирования медиапроектов
4. Освоение технологии продвижения медиапроекта в коммуникативной среде
5. Изучение основных правил ведения проектной документации

1.2 Планируемые результаты обучения по дисциплине (модулю) в рамках планируемых результатов освоения основной профессиональной образовательной программы высшего образования – программы бакалавриата соотнесенные с установленными индикаторами достижения компетенций

Процесс освоения дисциплины направлен на формирование у обучающихся следующих, компетенций: УК-5, ОПК-5 в соответствии с учебным планом

В результате освоения дисциплины обучающийся должен демонстрировать следующие результаты:

Категория компетенций (при наличии)	Код компетенции Формулировка компетенции	Код и наименование индикатора достижения компетенции	Результаты обучения
Экономическая культура, в том числе финансовая грамотность	УК-9 Способен принимать обоснованные экономические решения в различных областях жизнедеятельности	УК-9.1 Понимает базовые принципы функционирования экономики и экономического развития, цели формы участия государства в экономике. УК-9.2 Применяет методы личного экономического и финансового планирования для достижения текущих и долгосрочных финансовых целей. УК-9.3 Использует финансовые инструменты для управления личными финансами (личным бюджетом), контролирует собственные экономические и финансовые риски.	Знать: основные принципы функционирования экономики Уметь: использовать основы экономических знаний для решения в различных сферах личной и профессиональной деятельности
Аудитория	ОПК-4. Способен отвечать на запросы и потребности общества и аудитории в профессиональной деятельности	ОПК-4.1. Соотносит социологические данные с запросами и потребностями общества и отдельных аудиторных групп; ОПК-4.2. Учитывает основные характеристики целевой аудитории при создании журналистских	Знать: аудиторию издания, СМИ или медиа, для которого берётся интервью, особенности именно в нём принятых

		текстов и (или) продуктов;	журналистских приёмов в работе с интервьюируемым Уметь: адаптировать текст для рубрики и избегать конфликтов как при визировании текста или смонтированного файла, так и окончательной публикации для своей аудитории
Эффекты	ОПК-7. Способен учитывать эффекты и последствия своей профессиональной деятельности, следуя принципам социальной ответственности.	ОПК-7.1. Знает цеховые принципы социальной ответственности, типовые эффекты и последствия профессиональной деятельности ОПК-7.2. Осуществляет поиск корректных творческих приемов при сборе, обработке и распространении информации в соответствии с общепринятыми стандартами и правилами профессии журналиста	Знать: способы оценивания и прогнозирования возможных эффектов в медиасфере, следуя принципам социальной ответственности Уметь: оценивать и прогнозировать возможные эффекты в медиасфере, следуя принципам социальной ответственности
	ПК-1 Способен участвовать в разработке и реализации индивидуального и (или) коллективного проекта в сфере журналистики	ПК-1.1. Предлагает творческие решения в рамках реализации индивидуального и (или) коллективного проекта в сфере журналистики ПК-1.2. Решает поставленные задачи при работе над индивидуальным и (или) коллективным проектом в сфере журналистики ПК-1.3. Реализует журналистский проект в рамках своих полномочий и несет ответственность за результат	Знать: принципы и правила разработки индивидуальных и коллективных проектов в сфере журналистики Уметь: реализовывать журналистские проекты и решать поставленные задачи в рамках своих полномочий в качестве участника проекта
	ПК-2. Способен организовывать процесс создания журналистского текста и (или) продукта	ПК-2.1. Придерживается установленного графика в процессе создания журналистского текста и (или) продукта ПК-2.2. Распределяет свои трудовые ресурсы в соответствии с решаемыми профессиональными задачами и возникающими	Знать: корреспондентскую и редакторскую деятельность любого уровня сложности в разных типах СМИ и других медиа и

		обстоятельствами ПК-2.3. Выполняет свои профессиональные обязанности в рамках отведенного бюджета времени	координировать Уметь: осуществлять корреспондентскую и редакторскую деятельность любого уровня сложности в разных типах СМИ и других медиа и координировать свою работу с коллегами
	ПК-3. Способен осуществлять авторскую деятельность с учетом специфики разных типов СМИ и других медиа и имеющегося мирового и отечественного опыта	ПК-3.1. Осуществляет поиск темы и выявляет существующую проблему ПК-3.2. Получает информацию в ходе профессионального общения с героями, свидетелями, экспертами и фиксирует полученные сведения ПК-3.3. Отбирает релевантную информацию из доступных документальных источников	Знать: технологии работы с источниками при подготовке различных медиатекстов Уметь: проверять данные, работать с экспертами и различными источниками

РАЗДЕЛ 2. СТРУКТУРА И СОДЕРЖАНИЕ ДИСЦИПЛИНЫ (МОДУЛЯ)

2.1 Объем дисциплины (модуля), включая контактную работу обучающегося с педагогическими работниками и самостоятельную работу обучающегося

Общая трудоемкость дисциплины (модуля) составляет **2** зачетные единицы.

Очная форма обучения

Вид учебной работы	Всего часов	Семестры			
		4			
Контактная работа обучающихся с педагогическими работниками	36	36			
Лекционные занятия	12	12			
<i>из них: в форме практической подготовки</i>					
Практические занятия	24	24			
<i>из них: в форме практической подготовки</i>					
Самостоятельная работа обучающихся	27	27			
Контроль промежуточной аттестации	9	9			
Форма промежуточной аттестации	зачет	зачет			
ОБЪЕМ ДИСЦИПЛИНЫ (МОДУЛЯ) В ЧАСАХ	72	72			

Заочная форма обучения

Вид учебной работы	Всего часов	Курс 3			
		Сессия 1-2			
Контактная работа обучающихся с педагогическими работниками	8	4	4		
Лекционные занятия	4	4			
<i>из них: в форме практической подготовки</i>					
Практические занятия	4		4		
<i>из них: в форме практической подготовки</i>					
Самостоятельная работа обучающихся	60	32	28		
Контроль промежуточной аттестации	4		4		
Форма промежуточной аттестации	зачет		зачет		
ОБЪЕМ ДИСЦИПЛИНЫ (МОДУЛЯ) В ЧАСАХ	72	36	36		

2.2. Учебно-тематический план дисциплины (модуля)

Очной формы обучения

Раздел, тема	Виды учебной работы, академических часов									
	Всего	Самостоятельная работа	Контактная работа обучающихся с педагогическими работниками							
			Всего	Лекционные занятия <i>из них: в форме практической подготовки</i>	Практические занятия <i>из них: в форме практической подготовки</i>	Лабораторные занятия <i>из них: в форме практической подготовки</i>	Консултации / Иная контактная работа <i>из них: в форме практической подготовки</i>			
Семестр 4										
Раздел 1. ПРОФЕССИЯ ПРОДЮСЕРА	31	13	18	6		12				
Тема 1.1. Теоретические основы медиапродукта	14	6	8	2		6				
Тема 1.2. Особенности работы продюсера	17	7	10	4		6				
Раздел 2. ПЛАНИРОВАНИЕ И ПРОДВИЖЕНИЕ	32	14	18	6		12				

Раздел, тема	Виды учебной работы, академических часов									
	Всего	Самостоятельная работа	Контактная работа обучающихся с педагогическими работниками							
			Всего	Лекционные занятия из них: в форме практической подготовки	Практические занятия из них: в форме практической подготовки	Лабораторные занятия из них: в форме практической подготовки	Консультации / Иная контактная работа из них: в форме практической подготовки			
МЕДИА ПРОЕКТА										
Тема 2.1. Планирование медиа проекта	15	7	8	2		6				
Тема 2.2. Продвижение медиа проекта	17	7	10	4		6				
Контроль промежуточной аттестации (час)	9		9							
<i>Форма промежуточной аттестации (указать)</i>	зачет									
Общий объем, часов	72	27	45	12		24				

Заочной формы обучения

Раздел, тема	Виды учебной работы, академических часов									
	Всего	Самостоятельная работа	Контактная работа обучающихся с педагогическими работниками							

			Всего	Лекционные занятия <i>из них: в форме практической подготовки</i>	Практические занятия <i>из них: в форме практической подготовки</i>	Лабораторные занятия <i>из них: в форме практической подготовки</i>	Консультации / Иная контактная работа <i>из них: в форме практической подготовки</i>				
Курс 3 сессия 1-2											
Раздел 1. ПРОФЕССИЯ ПРОДЮСЕРА	36	32	4	4							
Тема 1.1. Теоретические основы медиапродукта	18	16	2	2							
Тема 1.2. Особенности работы продюсера	18	16	2	2							
Раздел 2. ПЛАНИРОВАНИЕ И ПРОДВИЖЕНИЕ МЕДИА ПРОЕКТА	32	28	4		4						
Тема 2.1. Планирование медиа проекта	16	14	2		2						
Тема 2.2. Продвижение медиа проекта	16	14	2		2						
Контроль промежуточной аттестации (час)	4		4								
Общий объем, часов	72	60	12	4	4						

2.3. Содержание дисциплины (модуля)

РАЗДЕЛ 1. ПРОФЕССИЯ ПРОДЮСЕРА

Тема 1.1. Теоретические основы медиапродукта

Перечень изучаемых элементов содержания

Категория медиапродукта. Фильм, телепрограмма, книга, музыкальное произведение как медиапродукты. Творческие коллективы, работающие над медиапродуктами, распределение функций.

Тема 1.2. Особенности работы продюсера

Перечень изучаемых элементов содержания

Функционал продюсера: поиск идеи, планирование проекта, работа с финансами, подбор команды, администрирование проекта, продвижение медиапроекта в информационной среде..

ЗАДАНИЯ К ПРАКТИЧЕСКИМ ЗАНЯТИЯМ РАЗДЕЛА 1

Тема практического занятия: «Теоретические основы медиапродукта»

Форма практического задания: дискуссия, написание реферата

Темы реферата:

1. Категория медиапродукта.
2. Фильм, телепрограмма, книга, музыкальное произведение как медиапродукты.
3. Творческие коллективы, работающие над медиапродуктами, распределение функций.

РУБЕЖНЫЙ КОНТРОЛЬ К РАЗДЕЛУ 1

форма рубежного контроля – реферат

РАЗДЕЛ 2. ПЛАНИРОВАНИЕ И ПРОДВИЖЕНИЕ МЕДИАПРОЕКТА

Тема 2.1. Планирование медиапроекта

Перечень изучаемых элементов содержания

Категория проекта и основы планирования. Основы целеполагания. Проблема, противоречие, целевая аудитория, цель, заказчик и выгодополучатель проекта. Ментальные карты, их использование при планировании проекта. Сетевой график и диаграмма Ганта. Календарный график и чек-лист. Планирование ресурсов. Человеческие, финансовые и материальные ресурсы. Построение планового бюджета проекта.

Тема 2.2. Продвижение медиапроекта

Перечень изучаемых элементов содержания

Определение:

- Целевой аудитории
- Контента сообщений
- Каналов, по которым будет проходить сообщение
- Оценка эффективности продвижения.

ЗАДАНИЯ К ПРАКТИЧЕСКИМ ЗАНЯТИЯМ РАЗДЕЛА 2

Тема практического занятия: «Планирование медиапроекта»

Форма практического задания: дискуссии; написание реферата

Темы реферата:

1. Категория проекта и основы планирования.

2. Основы целеполагания.
3. Проблема, противоречие, целевая аудитория, цель, заказчик и выгодополучатель проекта.
4. Ментальные карты, их использование при планировании проекта.
5. Сетевой график и диаграмма Ганта.

РУБЕЖНЫЙ КОНТРОЛЬ К РАЗДЕЛУ 2

форма рубежного контроля – реферат

РАЗДЕЛ 3. УЧЕБНО-МЕТОДИЧЕСКОЕ ОБЕСПЕЧЕНИЕ САМОСТОЯТЕЛЬНОЙ РАБОТЫ ОБУЧАЮЩИХСЯ ПО ДИСЦИПЛИНЕ (МОДУЛЮ)

3.1. Виды самостоятельной работы обучающихся по дисциплине (модулю)

Очной формы обучения

Раздел, тема	Количество часов	Вид самостоятельной работы
семестр 4		
РАЗДЕЛ 1. ПРОФЕССИЯ ПРОДЮСЕРА	6	Подготовка реферата
	7	Самостоятельное изучение материала раздела
РАЗДЕЛ 2. ПЛАНИРОВАНИЕ И ПРОДВИЖЕНИЕ МЕДИАПРОЕКТА	6	Подготовка реферата
	8	Самостоятельное изучение материала раздела
Общий объем по семестру, часов	27	
Общий объем по дисциплине, часов	27	

Заочной формы обучения

Раздел, тема	Количество часов	Вид самостоятельной работы
курс 2 сессии 1-2		

РАЗДЕЛ 1. ПРОФЕССИЯ ПРОДЮСЕРА	8	Подготовка реферата
	24	Самостоятельное изучение материала раздела
РАЗДЕЛ 2. ПЛАНИРОВАНИЕ И ПРОДВИЖЕНИЕ МЕДИАПРОЕКТА	8	Подготовка реферата
	20	Самостоятельное изучение материала раздела
Общий объем по семестру, часов	60	
Общий объем по дисциплине, часов	60	

3.2. Задания для самостоятельной работы

Задания для самостоятельной работы к Разделу 1

Вопросы для самостоятельной работы к Разделу 1

1. 1. Категория медиапродукта. Фильм, телепрограмма, книга, музыкальное произведение как медиапродукты.
2. Творческие коллективы, работающие над медиапродуктами, распределение функций.
3. Функционал продюсера: поиск идеи, планирование проекта, работа с финансами, подбор команды, администрирование проекта, продвижение медиапроекта в информационной среде.

Перечень тем рефератов к Разделу 1:

1. Технология создания заявок на гранты в области медиапродюсирования
2. Основные технологии краудфандинга

Литература для самостоятельного изучения к Разделу 1

Иваницкий, В. Л. Основы бизнес-моделирования СМИ : учебное пособие для вузов / В. Л. Иваницкий. — 3-е изд., испр. и доп. — Москва : Издательство Юрайт, 2023. — 239 с. — (Высшее образование). — ISBN 978-5-534-08351-4. — Текст : электронный // Образовательная платформа Юрайт [сайт]. — URL: <https://www.urait.ru/bcode/512575>

Поляков, В. А. Разработка и технологии производства рекламного продукта : учебник и практикум для вузов / В. А. Поляков, А. А. Романов. — Москва : Издательство Юрайт, 2023. — 502 с. — (Высшее образование). — ISBN 978-5-534-05261-9. — Текст : электронный // Образовательная платформа Юрайт [сайт]. — URL: <https://www.urait.ru/bcode/510974>

Трищенко, Д. А. Техника и технологии рекламного видео : учебник и практикум для вузов / Д. А. Трищенко. — Москва : Издательство Юрайт, 2023. — 177 с. — (Высшее образование). — ISBN 978-5-534-11564-2. — Текст : электронный // Образовательная платформа Юрайт [сайт]. — URL: <https://www.urait.ru/bcode/518406>

Страшинов, С. Л. Система СМИ: просветительство и журналистика: учебное пособие для вузов / С. Л. Страшинов. — Москва: Издательство Юрайт, 2023. — 173 с. — (Высшее образование). — ISBN 978-5-534-12557-3. — Текст: электронный // Образовательная платформа Юрайт [сайт]. — URL: <https://urait.ru/bcode/518744>

Задания для самостоятельной работы к Разделу 2

Вопросы для самостоятельной работы к Разделу 2

1. Категория проекта и основы планирования.
2. Основы целеполагания. Проблема, противоречие, целевая аудитория, цель, заказчик и выгодополучатель проекта.
3. Ментальные карты, их использование при планировании проекта.
4. Сетевой график и диаграмма Ганта.
5. Календарный график и чек-лист.

Перечень тем рефератов к Разделу 2:

1. Планирование ресурсов. Человеческие, финансовые и материальные ресурсы.
2. Построение планового бюджета проекта.
3. Определение целевой аудитории, контента сообщений, каналов, по которым будет проходить сообщение
4. Оценка эффективности продвижения.

Литература для самостоятельного изучения к Разделу 2

Иваницкий, В. Л. Основы бизнес-моделирования СМИ : учебное пособие для вузов / В. Л. Иваницкий. — 3-е изд., испр. и доп. — Москва : Издательство Юрайт, 2023. — 239 с. — (Высшее образование). — ISBN 978-5-534-08351-4. — Текст : электронный // Образовательная платформа Юрайт [сайт]. — URL: <https://www.urait.ru/bcode/512575>

Поляков, В. А. Разработка и технологии производства рекламного продукта : учебник и практикум для вузов / В. А. Поляков, А. А. Романов. — Москва : Издательство Юрайт, 2023. — 502 с. — (Высшее образование). — ISBN 978-5-534-05261-9. — Текст : электронный // Образовательная платформа Юрайт [сайт]. — URL: <https://www.urait.ru/bcode/510974>

Трищенко, Д. А. Техника и технологии рекламного видео : учебник и практикум для вузов / Д. А. Трищенко. — Москва : Издательство Юрайт, 2023. — 177 с. — (Высшее образование). — ISBN 978-5-534-11564-2. — Текст : электронный // Образовательная платформа Юрайт [сайт]. — URL: <https://www.urait.ru/bcode/518406>

Страшинов, С. Л. Система СМИ: просветительство и журналистика: учебное пособие для вузов / С. Л. Страшинов. — Москва: Издательство Юрайт, 2023. — 173 с. — (Высшее образование).

3.3. Методические указания к самостоятельной работе по дисциплине (модулю)

Освоение слушателями программы предполагает изучение материалов дисциплин (модулей) в ходе самостоятельной работы.

Для успешного освоения дисциплины (модуля) и достижения поставленных целей необходимо внимательно ознакомиться с рабочей программой дисциплины (модуля), доступной в электронной информационно-образовательной среде РГСУ.

Следует обратить внимание на списки основной и дополнительной литературы, на предлагаемые преподавателем ресурсы информационно-телекоммуникационной сети Интернет. Эта информация необходима для самостоятельной работы обучающегося.

Для более углубленного изучения темы задания для самостоятельной работы рекомендуется выполнять параллельно с изучением данной темы. При выполнении заданий по возможности используйте наглядное представление материала.

Самостоятельная работа включает разнообразный комплекс видов и форм работы обучающихся.

Написание реферата (доклада).

Требования к структуре реферата (доклада):

Работа должна содержать систематизацию и краткое изложение материала из не менее 5-и литературных источников (монографий, научных статей и докладов) по выбранной теме.

Основные требования к оформлению:

Структура доклада (реферата): 1) титульный лист; 2) содержание (в нем последовательно указываются названия пунктов доклада (реферата), указываются страницы, с которых начинается каждый пункт); 3) введение (формулируется суть исследуемой проблемы, обосновывается выбор темы, определяются ее значимость и актуальность, указываются цель и задачи доклада (реферата), дается характеристика используемой литературы); 4) основная часть (каждый раздел ее доказательно раскрывает исследуемый вопрос); 5) выводы и заключение (подводятся итоги или делается обобщенный вывод по теме доклада (реферата)); 6) литература.

Доклад (реферат) оформляется на одной стороне листа белой бумаги формата А4 (210x297 мм). Интервал межстрочный -полуторный. Цвет шрифта - черный. Гарнитура шрифта основного текста - «Times New Roman» или аналогичная. Кегль (размер) от 12 до 14 пунктов. Размеры полей страницы (не менее): правое 10 мм, верхнее – 15 мм, нижнее – 20 мм, левое - 25 мм. Формат абзаца: полное выравнивание («по ширине»). Отступ красной строки одинаковый по всему тексту – 15 мм. Страницы должны быть пронумерованы с учётом титульного листа (на титульном листе номер страницы не ставится). В работах используются цитаты, статистические материалы. Эти данные оформляются в виде сносок (ссылок и примечаний). Внутритекстовые, подстрочные и затекстовые библиографические ссылки должны оформляться в соответствии с ГОСТ Р 7.0.5-2008 «Библиографическая ссылка». Общие требования и правила составления».

Реферат (доклад) сдается в бумажном и электронном виде (10 - 20 печатных страниц).

При проверке реферата (доклада) на антиплагиат - www.antiplagiat.ru - (более 50% заимствований) работа не принимается.

Выполнение тестовых заданий.

Тестовые задания содержат вопросы и 3-4 варианта ответа по базовым положениям изучаемой темы, составлены с расчетом на знания, полученные слушателями в процессе изучения темы.

Тестовые задания выполняются в письменной или электронной форме и сдаются преподавателю, ведущему дисциплину (модуль).

Написание эссе.

Эссе - вид самостоятельной исследовательской работы обучающихся, с целью углубления и закрепления теоретических знаний и освоения практических навыков. Цель эссе состоит в развитии самостоятельного творческого мышления и письменного изложения собственных мыслей. При написании эссе слушатель должен представить развернутый письменный ответ на теоретический или практический актуальный вопрос, объявленный преподавателем в аудитории непосредственно перед ее написанием. В процессе написания эссе разрешается пользоваться нормативно-правовыми актами, конспектом лекций (в печатном виде). Использование интернет-ресурсов не допускается. Темы эссе преподаватель предлагает из числа тех, которые слушатели уже рассматривали на лекциях или семинарских занятиях, исходя из содержания заданий в составе оценочных средств. По решению преподавателя, в качестве темы эссе может быть выбрана одна или несколько тем, которые могут быть распределены между слушателями по желанию.

Эссе проводится письменно, по объему не более 3-х печатных листов.

Требования к оформлению эссе:

Эссе выполняется на компьютере (гарнитура Times New Roman, шрифт 14) через 1,5 интервала с полями: верхнее, нижнее – 2; правое – 3; левое – 1,5. Отступ первой строки абзаца – 1,25. Сноски – постраничные. Таблицы и рисунки встраиваются в текст работы. При этом обязательный заголовок таблицы надо размещать над табличным полем, а рисунки сопровождать подрисуночными подписями. При включении в эссе нескольких таблиц и/или рисунков их нумерация обязательна. Обязательна и нумерация страниц. Их целесообразно проставлять внизу страницы – по середине или в правом углу. Номер страницы не ставится на титульном листе, но в общее число страниц он включается. Объем эссе, без учета приложений, не должен превышать 5 страниц. Значительное превышение установленного объема является недостатком работы и указывает на то, что слушатель не сумел отобрать и переработать необходимый материал.

Работа должна содержать собственные умозаключения по сути поставленной проблемы, включать самостоятельно проведенный анализ по сути этой проблемы, выводы, обобщающие авторскую позицию по поставленной проблеме.

РАЗДЕЛ 4. ОЦЕНОЧНЫЕ МАТЕРИАЛЫ ПО ДИСЦИПЛИНЕ (МОДУЛЮ)

4.1. Форма промежуточной аттестации обучающегося по дисциплине (модулю)

Контрольным мероприятием промежуточной аттестации обучающихся по дисциплине является **зачет**, который проводится в **устной** форме.

4.2. Оценочные материалы, определяющие процедуры оценивания знаний, умений, навыков и (или) опыта деятельности, характеризующих этапы формирования компетенций

4.2.1. Организационные основы применения балльно-рейтинговой системы оценки успеваемости обучающихся по дисциплине (модулю)

Оценка качества освоения обучающимися дисциплины (модуля) реализуется в формате балльно-рейтинговой системы оценки успеваемости обучающихся (БРСО).

БРСО в ходе текущего контроля успеваемости и промежуточной аттестации осуществляется по 100-балльной шкале.

Академический рейтинг обучающегося по дисциплине (модулю) складывается из результатов:

– текущего контроля успеваемости (максимальный текущий рейтинг обучающегося 80 рейтинговых баллов;

– промежуточной аттестации (максимальный рубежный рейтинг обучающегося 20 рейтинговых баллов.

Условия оценки освоения обучающимся дисциплины (модуля) в формате БРСО доводятся преподавателем до сведения обучающихся на первом учебном занятии, а также размещены в свободном доступе в электронной информационно-образовательной среде Университета.

4.2.2. Проведение текущего контроля успеваемости обучающихся по дисциплине (модулю) в соответствии с балльно-рейтинговой системой оценки успеваемости обучающегося

В течение учебного семестра до промежуточной аттестации на основании утвержденной рабочей программы дисциплины (модуля) формируется текущий рейтинг обучающегося. Текущий рейтинг обучающегося складывается как сумма рейтинговых баллов, полученных им в течение учебного семестра по всем видам учебных занятий по дисциплине (модулю).

В процессе текущего контроля оцениваются следующие действия обучающегося, направленные на освоение компетенций в рамках изучения учебной дисциплины:

– академическая активность (посещаемость учебных занятий, самостоятельное изучение содержания учебной дисциплины в электронной информационно-образовательной среде, соблюдение сроков сдачи практических заданий и текущих контрольных мероприятий и др.);

– выполнение и сдача текущих и итогового практических заданий (эссе, рефераты, творческие задания, кейс-задания, активное участие в групповых интерактивных занятиях (дискуссии.), защита проектов и др.);

– прохождение рубежей текущего контроля, включая соблюдение графика их прохождения в электронной информационно-образовательной среде.

Для планирования расчета текущего рейтинга обучающегося используются следующие пропорции:

Вид учебного действия	Максимальная рейтинговая оценка, баллов
академическая активность	10
практические задания	40
<i>из них: текущие практические задания</i>	20
<i>итоговое практическое задание</i>	20
рубежи текущего контроля	30
ИТОГО:	80

В течение учебного семестра по дисциплине (модулю) обучающимся должен быть накоплен текущий рейтинг не менее 52 рейтинговых баллов (65% от максимального значения текущего рейтинга).

Необходимыми условиями допуска обучающегося к промежуточной аттестации по дисциплине являются положительное прохождение обучающимся не менее 65% рубежей текущего контроля с накоплением не менее 65% максимального рейтингового балла за каждый рубеж текущего контроля и положительное выполнение итогового практического задания с накоплением не менее 65% максимального рейтингового балла, установленного за итоговое практическое задание.

Невыполнение вышеуказанных условий является текущей академической задолженностью, которая должна быть ликвидирована обучающимся до контрольного мероприятия промежуточной аттестации.

Сведения о наличии у обучающихся текущей академической задолженности, сроках и порядке добора рейтинговых баллов для её ликвидации доводятся до обучающихся педагогическим работником.

В случае неликвидации текущей академической задолженности, педагогический работник обязан во время контрольного мероприятия промежуточной аттестации поставить обучающемуся 0 рейтинговых баллов. В этом случае ликвидация текущей академической задолженности возможна в периоды проведения повторной промежуточной аттестации.

4.2.3. Проведение промежуточной аттестации обучающихся по дисциплине (модулю) в соответствии с балльно-рейтинговой системой оценки успеваемости обучающегося

Промежуточная аттестация по дисциплине (модулю) проводится в соответствии с Положением о промежуточной аттестации обучающихся по основным профессиональным образовательным программам в Российском государственном социальном университете и Положением о балльно-рейтинговой системе оценки успеваемости обучающихся по основным профессиональным образовательным программам в Российском государственном социальном университете в действующей редакции.

На промежуточную аттестацию отводится 20 рейтинговых баллов.

Ответы обучающегося на контрольном мероприятии промежуточной аттестации оцениваются педагогическим работником по 20 - балльной шкале, а итоговая оценка по дисциплине (модулю) выставляется по пятибалльной системе для дифференцированного зачета.

Критерии выставления оценки определяются Положением о балльно-рейтинговой системе оценки успеваемости обучающихся по основным профессиональным образовательным программам высшего образования - программам бакалавриата, программам специалитета, программам магистратуры в Российском государственном социальном университете.

В процессе определения рубежного рейтинга обучающегося используется следующая шкала:

Рубежный рейтинг	Критерии оценки освоения обучающимся учебной дисциплины в ходе контрольных мероприятий промежуточной аттестации
19-20 рейтинговых баллов	обучающийся глубоко и прочно усвоил программный материал, исчерпывающе, последовательно, грамотно и логически стройно его излагает, тесно увязывает с задачами и будущей деятельностью, не затрудняется с ответом при видоизменении задания, свободно справляется с задачами и практическими заданиями, правильно обосновывает принятые решения, умеет самостоятельно обобщать и излагать материал, не допуская ошибок
16-18 рейтинговых баллов	обучающийся твердо знает программный материал, грамотно и по существу излагает его, не допуская существенных неточностей в ответе на вопрос, может правильно применять теоретические положения и владеет необходимыми умениями и навыками при выполнении практических заданий
13-15 рейтинговых баллов	обучающийся освоил основной материал, но не знает отдельных деталей, допускает неточности, недостаточно правильные формулировки, нарушает последовательность в изложении программного материала и испытывает затруднения в выполнении практических заданий
1-12 рейтинговых баллов	обучающийся не знает значительной части программного материала, допускает существенные ошибки, с большими затруднениями выполняет практические задания
0 рейтинговых баллов	не аттестован

4.3. Перечень заданий для проведения текущей и промежуточной оценки знаний, умений, навыков и (или) опыта деятельности, характеризующих этапы формирования компетенций

4.3.1. Оценочные материалы для проведения текущей аттестации и рубежного контроля, обучающихся по дисциплине (модулю)

Перечень вопросов рубежного контроля и текущей аттестации

№ п/п	Контролируемые разделы, дисциплины	Код контролируемой компетенций	Форма рубежного контроля	Вопросы/задания рубежного контроля
1	Раздел 1. Медиа и социокультурная реальность	УК-9	реферат	<ol style="list-style-type: none"> 1. Категория медиапродукта. Фильм, телепрограмма, книга, музыкальное произведение как медиапродукты. 2. Творческие коллективы, работающие над медиапродуктами, распределение функций. 3. Функционал продюсера: поиск идеи, планирование проекта, работа с финансами, подбор команды, администрирование проекта, продвижение медиапроекта в информационной среде
		ОПК-4	реферат	<ol style="list-style-type: none"> 1. Технология создания заявок на гранты в области медиапродюсирования 2. Основные технологии краудфандинга 3. Категория проекта и основы планирования
		ПК-2	реферат	<ol style="list-style-type: none"> 1. Основы целеполагания. Проблема, противоречие, целевая аудитория, цель, заказчик и выгодополучатель проекта. 2. Ментальные карты, их использование при планировании проекта. 3. Сетевой график и диаграмма Ганта

2.	Раздел 2. Роль медиа в конструиро вании социальной реальности	ПК-1	реферат	<ol style="list-style-type: none"> 1. Календарный график и чек-лист. 2. Планирование ресурсов. 3. Человеческие, финансовые и материальные ресурсы
		ОПК-7	реферат	<ol style="list-style-type: none"> 1. Построение планового бюджета проекта. 2. Определение целевой аудитории, контента сообщений, каналов, по которым будет проходить сообщение 3. Оценка эффективности продвижения
		ПК-3	реферат	<ol style="list-style-type: none"> 1. Создание контент-плана для одного из каналов в социальных сетях, в котолром будет продвигаться медиапродукт 2. Создание программы таргетинговой рекламы для рекламного сообщения

5.3.2. Оценочные материалы для проведения промежуточной аттестации обучающихся по дисциплине (модулю)

Вопросы/задания для проведения промежуточной аттестации обучающихся по дисциплине (модулю)

Коды контролируемой компетенций	Вопросы /задания
УК-9	1. Категория медиапродукта. Фильм, телепрограмма, книга, музыкальное произведение как медиапродукты. 2. Творческие коллективы, работающие над медиапродуктами, распределение функций.
ОПК-4	3. Функционал продюсера: поиск идеи, планирование проекта, работа с финансами, подбор команды, администрирование проекта, продвижение медиапроекта в информационной среде. 4. Технология создания заявок на гранты в области медиапродюсирования
ОПК-7	5. Основные технологии краудфандинга 6. Категория проекта и основы планирования.
ПК-1	7. Основы целеполагания. Проблема, противоречие, целевая аудитория, цель, заказчик и выгодополучатель проекта. 8. Ментальные карты, их использование при планировании проекта
ПК-2	9. Сетевой график и диаграмма Ганта. 10. Календарный график и чек-лист. 11. Планирование ресурсов. Человеческие, финансовые и материальные ресурсы.
ПК-3	12. Построение планового бюджета проекта. 13. Определение целевой аудитории, контента сообщений, каналов, по которым будет проходить сообщение 14. Оценка эффективности продвижения.

РАЗДЕЛ 5. УСЛОВИЯ РЕАЛИЗАЦИИ ДИСЦИПЛИНЫ (МОДУЛЯ)

5.1. Перечень основной и дополнительной учебной литературы для освоения дисциплины (модуля)

5.1.1. Основная литература

Иваницкий, В. Л. Основы бизнес-моделирования СМИ : учебное пособие для вузов / В. Л. Иваницкий. — 3-е изд., испр. и доп. — Москва : Издательство Юрайт, 2023. — 239 с. — (Высшее образование). — ISBN 978-5-534-08351-4. — Текст : электронный // Образовательная платформа Юрайт [сайт]. — URL: <https://www.urait.ru/bcode/512575>

Поляков, В. А. Разработка и технологии производства рекламного продукта : учебник и практикум для вузов / В. А. Поляков, А. А. Романов. — Москва : Издательство Юрайт, 2023. — 502 с. — (Высшее образование). — ISBN 978-5-534-05261-9. — Текст : электронный // Образовательная платформа Юрайт [сайт]. — URL: <https://www.urait.ru/bcode/510974>

5.1.2. Дополнительная литература

Страшнов, С. Л. Система СМИ: просветительство и журналистика: учебное пособие для вузов / С. Л. Страшнов. — Москва: Издательство Юрайт, 2023. — 173 с. — (Высшее образование). — ISBN 978-5-534-12557-3. — Текст: электронный // Образовательная платформа Юрайт [сайт]. — URL: <https://urait.ru/bcode/518744>

Трищенко, Д. А. Техника и технологии рекламного видео : учебник и практикум для вузов / Д. А. Трищенко. — Москва : Издательство Юрайт, 2023. — 177 с. — (Высшее образование). — ISBN 978-5-534-11564-2. — Текст : электронный // Образовательная платформа Юрайт [сайт]. — URL: <https://www.urait.ru/bcode/518406>

Франц, В. А. Управление общественным мнением: учебное пособие для вузов / В. А. Франц. — Москва: Издательство Юрайт, 2022. — 133 с. — (Высшее образование). — ISBN 978-5-534-08047-6. — Текст: электронный // Образовательная платформа Юрайт [сайт]. — URL: <https://urait.ru/bcode/493657>

Связи с общественностью как социальная инженерия: учебник для вузов / В. А. Ачкасова [и др.] ; под редакцией В. А. Ачкасовой, Л. В. Володиной. — 2-е изд., испр. и доп. — Москва: Издательство Юрайт, 2023. — 351 с. — (Высшее образование). — ISBN 978-5-534-08767-3. — Текст: электронный // Образовательная платформа Юрайт [сайт]. — URL: <https://urait.ru/bcode/514234>

5.2 Перечень ресурсов информационно-коммуникационной сети «Интернет», необходимых для освоения дисциплины (модуля)

№ №	Название электронного ресурса	Описание электронного ресурса	Используемый для работы адрес
1.	ЭБС «Университетская библиотека онлайн»	Электронная библиотека, обеспечивающая доступ высших и средних учебных заведений, публичных библиотек и корпоративных пользователей к наиболее востребованным материалам по всем отраслям знаний от ведущих российских издательств	http://biblioclub.ru/
2.	Научная электронная	Крупнейший российский информационно-	http://elibrary.ru/

	библиотека eLIBRARY.ru	аналитический портал в области науки, технологии, медицины и образования, содержащий рефераты и полные тексты более 34 млн научных публикаций и патентов	
3.	Образовательная платформа Юрайт	Электронно-библиотечная система для ВУЗов, ССУЗов, обеспечивающая доступ к учебникам, учебной и методической литературе по различным дисциплинам.	https://urait.ru/
4.	База данных "EastView"	Полнотекстовая база данных периодических изданий	https://dlib.eastview.com
5.	Электронная библиотека "Grebennikon"	Библиотека предоставляет доступ более чем к 30 журналам, выпускаемых Издательским домом "Гребенников".	https://grebennikon.ru/

5.3 Методические указания для обучающихся по освоению дисциплины (модуля)

Освоение обучающимся дисциплины (модуля) предполагает изучение материалов дисциплины (модуля) на аудиторных занятиях и в ходе самостоятельной работы. Аудиторные занятия проходят в форме лекций, семинаров, практических и лабораторных занятий.

При подготовке к аудиторным занятиям необходимо помнить особенности каждой формы его проведения.

Подготовка к учебному занятию лекционного типа заключается в следующем.

С целью обеспечения успешного обучения обучающийся должен готовиться к лекции, поскольку она является важнейшей формой организации учебного процесса, поскольку:

- знакомит с новым учебным материалом;
- разъясняет учебные элементы, трудные для понимания;
- систематизирует учебный материал;
- ориентирует в учебном процессе.

С этой целью:

- внимательно прочитайте материал предыдущей лекции;
- ознакомьтесь с учебным материалом по учебнику и учебным пособиям с темой прочитанной лекции;
- внесите дополнения к полученным ранее знаниям по теме лекции на полях лекционной тетради;
- запишите возможные вопросы, которые вы зададите лектору на лекции по материалу изученной лекции;
- постарайтесь уяснить место изучаемой темы в своей подготовке;
- узнайте тему предстоящей лекции (по тематическому плану, по информации лектора) и запишите информацию, которой вы владеете по данному вопросу.

Подготовка к занятию семинарского типа

При подготовке и работе во время проведения лабораторных работ и занятий семинарского типа следует обратить внимание на следующие моменты: на процесс предварительной подготовки, на работу во время занятия, обработку полученных результатов, исправление полученных замечаний.

Предварительная подготовка к учебному занятию семинарского типа заключается в изучении теоретического материала в отведенное для самостоятельной работы время, ознакомление с инструктивными материалами с целью осознания задач лабораторной работы/практического занятия, техники безопасности при работе с приборами, веществами.

Работа во время проведения учебного занятия семинарского типа включает:

- консультирование студентов преподавателями и вспомогательным персоналом с целью предоставления исчерпывающей информации, необходимой для самостоятельного выполнения предложенных преподавателем задач, ознакомление с правилами техники безопасности при работе в лаборатории;
- самостоятельное выполнение заданий согласно обозначенной учебной программой тематики.

Обработка, обобщение полученных результатов проводится обучающимися самостоятельно или под руководством преподавателя (в зависимости от степени сложности поставленных задач). В результате оформляется индивидуальный отчет. Подготовленная к сдаче на контроль и оценку работа сдается преподавателю. Форма отчетности может быть письменная, устная или две одновременно. Главным результатом в данном случае служит получение положительной оценки по каждому практическому занятию. Это является необходимым условием при проведении рубежного контроля и допуска к экзамену. При получении неудовлетворительных результатов обучающийся имеет право в дополнительное время передать преподавателю работу до проведения промежуточной аттестации.

5.4 Информационно-технологическое обеспечение образовательного процесса по дисциплины (модуля)

5.4.1. Средства информационных технологий

1. Персональные компьютеры;
2. Средства доступа в Интернет;
3. Проектор.

5.4.2. Лицензионное и свободно распространяемое программное обеспечение, в том числе отечественного производства:

1. Операционная система: Astra Linux SE
2. Пакет офисных программ: LibreOffice
3. Справочная система Консультант+
4. Okular или Acrobat Reader DC
5. Ark или 7-zip
6. User Gate
7. TrueConf (client)

5.4.3. Информационные справочные системы и профессиональные базы данных

№ №	Название электронного ресурса	Описание электронного ресурса	Используемый для работы адрес
1.	ЭБС «Университетская библиотека онлайн»	Электронная библиотека, обеспечивающая доступ высших и средних учебных заведений, публичных библиотек и корпоративных пользователей к наиболее востребованным материалам по всем отраслям знаний от ведущих российских издательств	http://biblioclub.ru/
2.	Научная	Крупнейший российский информационно-	http://elibrary.ru/

	электронная библиотека eLIBRARY.ru	аналитический портал в области науки, технологии, медицины и образования, содержащий рефераты и полные тексты более 34 млн научных публикаций и патентов	
3.	Образовательная платформа Юрайт	Электронно-библиотечная система для ВУЗов, ССУЗов, обеспечивающая доступ к учебникам, учебной и методической литературе по различным дисциплинам.	https://urait.ru/
4.	База данных "EastView"	Полнотекстовая база данных периодических изданий	https://dlib.eastview.com
5.	Электронная библиотека "Grebennikon"	Библиотека предоставляет доступ более чем к 30 журналам, выпускаемых Издательским домом "Гребенников".	https://grebennikon.ru/

5.5. Материально-техническое обеспечение образовательного процесса по дисциплине (модулю)

Для изучения дисциплины (модуля) используются:

Учебная аудитория для занятий лекционного типа оснащена специализированной мебелью (стол для преподавателя, парты, стулья, доска для написания мелом); техническими средствами обучения (видеопроjectionное оборудование, средства звуковоспроизведения, экран и имеющие выход в сеть Интернет

Учебная аудитория для занятий семинарского типа: оснащена специализированной мебелью (стол для преподавателя, парты, стулья, доска для написания мелом); техническими средствами обучения (видеопроjectionное оборудование, средства звуковоспроизведения, экран и имеющие выход в сеть Интернет

Помещения для самостоятельной работы обучающихся: оснащены специализированной мебелью (парты, стулья) техническими средствами обучения (персональные компьютеры с доступом в сеть Интернет и обеспечением доступа в электронно-информационную среду университета, программным обеспечением).

5.6. Образовательные технологии

При реализации дисциплины (модуля) применяются различные образовательные технологии, в том числе технологии электронного обучения.

Освоение дисциплины (модуля) предусматривает использование в учебном процессе активных и интерактивных форм проведения учебных занятий в форме деловых и ролевых игр, разбора конкретных ситуаций в сочетании с внеаудиторной работой с целью формирования и развития **профессиональных** навыков обучающихся.

При освоении дисциплины (модуля) предусмотрено применением электронного обучения и дистанционных образовательных технологий.

Учебные часы дисциплины (модуля) предусматривают классическую контактную работу преподавателя с обучающимся в аудитории и контактную работу посредством электронной информационно-образовательной среды в синхронном и асинхронном режиме (вне аудитории) посредством применения возможностей компьютерных технологий (электронная почта, электронный учебник, тестирование, вебинар, видеофильм, презентация, форум и др.).

В рамках дисциплины (модуля) предусмотрены встречи с руководителями и работниками организаций, деятельность которых связана с *направленностью* реализуемой основной профессиональной образовательной программы.

ЛИСТ РЕГИСТРАЦИИ ИЗМЕНЕНИЙ

№ п/п	Содержание изменения	Реквизиты документа об утверждении изменения	Дата введения изменения
1.	Утверждена на заседании кафедры квалиметрии, коммуникационного менеджмента и управления отношениями факультета политических и социальных технологий на основании Федерального государственного образовательного стандарта высшего образования - бакалавриата по направлению подготовки 42.03.02 «Журналистика», утвержденного приказом Министерства образования и науки Российской Федерации от 08.06.2017 г № 524	Протокол заседания кафедры № 12 от «28» февраля 2023 года	01.09.2023 г.
2.	*	Протокол заседания Ученого совета факультета № _____ от «____» _____ 20____ года	____.____.____
3.	*	Протокол заседания Ученого совета факультета № _____ от «____» _____ 20____ года	____.____.____
4.	*	Протокол заседания Ученого совета факультета № _____ от «____» _____ 20____ года	____.____.____



Министерство науки и высшего образования Российской Федерации
Федеральное государственное бюджетное образовательное учреждение
высшего образования
«Российский государственный социальный университет»

УТВЕРЖДАЮ

И.о. декана факультета политических и
социальных технологий

_____/Пивнева С.В./

28.03. 2023 г.

**РАБОЧАЯ ПРОГРАММА ДИСЦИПЛИНЫ (МОДУЛЯ)
МЕДИА В СОЦИОКУЛЬТУРНОЙ ПАРАДИГМЕ**

**Направление подготовки
«42.03.02 Журналистика»**

**Направленность
«Мультимедийная сетевая журналистика»**

**ОБРАЗОВАТЕЛЬНАЯ ПРОГРАММА ВЫСШЕГО ОБРАЗОВАНИЯ - ПРОГРАММА
БАКАЛАВРИАТА**

**Форма обучения
Очная, заочная**

Москва 2023

Рабочая программа дисциплины (модуля) «**Медиа в социокультурной парадигме**» разработана на основании федерального государственного образовательного стандарта высшего образования - бакалавриата по направлению подготовки 42.03.02 «Журналистика», утвержденного приказом Министерства образования и науки Российской Федерации от 08.06.2017 г № 524, учебного плана по основной профессиональной образовательной программы высшего образования – программы бакалавриата по направлению подготовки 42.03.02 «Журналистика» (далее – «ОПОП»).

Рабочая программа дисциплины «История журналистики» разработана рабочей группой в составе: Н.В. Старостенкова, д.и.н., профессора

Рабочая программа дисциплины (модуля) обсуждена и утверждена на заседании кафедры/квалиметрии, коммуникационного менеджмента и управления отношениями факультета политических и социальных технологий

Протокол № 12 от «28» февраля 2023 года

Заведующий кафедрой
д.э.н., профессор

Д.А. Шевченко

(подпись)

Рабочая программа рекомендована к утверждению представителями организаций-работодателей

ЗАО «Аргументы и факты»

Н.Н. Терещенко

Директор по региональной рекламе

(подпись)

ORTA CommunicationsGroup

А.В. Сафронов

Генеральный директор

(подпись)

Рабочая программа рецензирована и рекомендована к утверждению:

Д.и.н., профессор

Дипломатическая Академия МИД РФ

Е.Н. Пашенцев

(подпись)

К.ф.н., доцент

В.А. Матанис

СОДЕРЖАНИЕ

РАЗДЕЛ 1. ПАСПОРТ РАБОЧЕЙ ПРОГРАММЫ ДИСЦИПЛИНЫ (МОДУЛЯ)	4
1.1 Цель и задачи дисциплины (модуля).....	4
1.2 Планируемые результаты обучения по дисциплине (модулю) в рамках планируемых результатов освоения основной профессиональной образовательной программы высшего образования – программы бакалавриата соотнесенные с установленными индикаторами достижения компетенций	4
РАЗДЕЛ 2. СТРУКТУРА И СОДЕРЖАНИЕ ДИСЦИПЛИНЫ (МОДУЛЯ)	5
2.1 Объем дисциплины (модуля), включая контактную работу обучающегося с педагогическими работниками и самостоятельную работу обучающегося	5
2.2. Учебно-тематический план дисциплины (модуля).....	6
2.3. Содержание дисциплины (модуля)	8
РАЗДЕЛ 3. УЧЕБНО-МЕТОДИЧЕСКОЕ ОБЕСПЕЧЕНИЕ САМОСТОЯТЕЛЬНОЙ РАБОТЫ ОБУЧАЮЩИХСЯ ПО ДИСЦИПЛИНЕ (МОДУЛЮ)	10
3.1. Виды самостоятельной работы обучающихся по дисциплине (модулю).....	10
3.2. Задания для самостоятельной работы	11
3.3. Методические указания к самостоятельной работе по дисциплине (модулю)	13
РАЗДЕЛ 4. ОЦЕНОЧНЫЕ МАТЕРИАЛЫ ПО ДИСЦИПЛИНЕ (МОДУЛЮ)	15
4.1. Форма промежуточной аттестации обучающегося по дисциплине (модулю)	15
4.2. Оценочные материалы, определяющие процедуры оценивания знаний, умений, навыков и (или) опыта деятельности, характеризующих этапы формирования компетенций.....	15
4.2.1. Организационные основы применения балльно-рейтинговой системы оценки успеваемости обучающихся по дисциплине (модулю).....	15
4.2.2. Проведение текущего контроля успеваемости обучающихся по дисциплине (модулю) в соответствии с балльно-рейтинговой системой оценки успеваемости обучающегося.....	15
4.2.3. Проведение промежуточной аттестации обучающихся по дисциплине (модулю) в соответствии с балльно-рейтинговой системой оценки успеваемости обучающегося.....	16
4.3. Перечень заданий для проведения текущей и промежуточной оценки знаний, умений, навыков и (или) опыта деятельности, характеризующих этапы формирования компетенций.....	18
4.3.1. Оценочные материалы для проведения текущей аттестации и рубежного контроля, обучающихся по дисциплине (модулю).....	18
4.3.2. Оценочные материалы для проведения промежуточной аттестации обучающихся по дисциплине (модулю).....	20
РАЗДЕЛ 5. УСЛОВИЯ РЕАЛИЗАЦИИ ДИСЦИПЛИНЫ (МОДУЛЯ)	21
5.1. Перечень основной и дополнительной учебной литературы для освоения дисциплины (модуля)	21
5.2 Перечень ресурсов информационно-коммуникационной сети «Интернет», необходимых для освоения дисциплины (модуля)	21
5.3 Методические указания для обучающихся по освоению дисциплины (модуля).....	22
5.4 Информационно-технологическое обеспечение образовательного процесса по дисциплины (модуля).....	23
5.4.1. Средства информационных технологий	23
5.4.2. Лицензионное и свободно распространяемое программное обеспечение, в том числе отечественного производства:	23
5.4.3. Информационные справочные системы и профессиональные базы данных	23
5.5. Материально-техническое обеспечение образовательного процесса по дисциплине (модулю).....	24
5.6. Образовательные технологии	24
ЛИСТ РЕГИСТРАЦИИ ИЗМЕНЕНИЙ	26

РАЗДЕЛ 1. ПАСПОРТ РАБОЧЕЙ ПРОГРАММЫ ДИСЦИПЛИНЫ (МОДУЛЯ)

1.1 Цель и задачи дисциплины (модуля)

Цель дисциплины заключается в получении обучающимися теоретических знаний о роли и значении медиа в конструировании социокультурной реальности с последующим применением полученных знаний в профессиональной сфере в соответствии с исторической, политической, социальной и экономической ситуацией России и мире

Задачи учебной дисциплины:

1. Дать основные понятия концепции социокультурной парадигмы;
2. Сформировать представление о социальной сущности массмедиа;
3. Показать роль медиа в конструировании социальной реальности;
4. Рассмотреть роль средств массовой информации в формировании гражданского общества

1.2 Планируемые результаты обучения по дисциплине (модулю) в рамках планируемых результатов освоения основной профессиональной образовательной программы высшего образования – программы бакалавриата соотнесенные с установленными индикаторами достижения компетенций

Процесс освоения дисциплины направлен на формирование у обучающихся следующих, **обще профессиональных и профессиональных** компетенций: УК-5, ОПК-5 в соответствии с учебным планом

В результате освоения дисциплины обучающийся должен демонстрировать следующие результаты:

Категория компетенций (при наличии)	Код компетенции Формулировка компетенции	Код и наименование индикатора достижения компетенции	Результаты обучения
Межкультурное взаимодействие	УК-5 Способен воспринимать межкультурное разнообразие общества в социально-историческом, этическом и философском контекстах	УК-5.1 Отмечает и анализирует особенности межкультурного взаимодействия (преимущества и возможные проблемные ситуации), обусловленные различием этических, религиозных и ценностных систем УК-5.2. Предлагает способы преодоления коммуникативных барьеров при межкультурном взаимодействии УК-5.3. Определяет условия интеграции участников межкультурного взаимодействия для достижения поставленной цели с учетом исторического наследия и социокультурных традиций различных	<i>Знать:</i> методы анализа задач, оценки их достоинств и недостатков <i>Уметь:</i> осуществлять поиск и обработку информации, формировать собственное мнение, аргументировать свои выводы

		социальных групп, этносов и конфессий	
Медиакоммуникационная система	ОПК-5 Способен учитывать в профессиональной деятельности тенденции развития медиакоммуникационных систем региона, страны и мира, исходя из политических и экономических механизмов их функционирования, правовых и этических норм регулирования	ОПК-5.1 Знает совокупность политических, экономических факторов, правовых и этических норм, регулирующих развитие разных медиакоммуникационных систем на глобальном, национальном и региональном уровнях ОПК-5.2. Осуществляет свои профессиональные журналистские действия с учетом механизмов функционирования конкретной медиакоммуникационной системы	<i>Знать:</i> достижения отечественной и мировой культуры <i>Уметь:</i> применять средства художественной выразительности и в создаваемых журналистских продуктах

РАЗДЕЛ 2. СТРУКТУРА И СОДЕРЖАНИЕ ДИСЦИПЛИНЫ (МОДУЛЯ)

2.1 Объем дисциплины (модуля), включая контактную работу обучающегося с педагогическими работниками и самостоятельную работу обучающегося

Общая трудоемкость дисциплины (модуля) составляет **2** зачетные единицы.

Очная форма обучения

Вид учебной работы	Всего часов	Семестры			
		4			
Контактная работа обучающихся с педагогическими работниками	36	36			
Лекционные занятия	12	12			
<i>из них: в форме практической подготовки</i>					
Практические занятия	24	24			
<i>из них: в форме практической подготовки</i>					
Самостоятельная работа обучающихся	27	27			
Контроль промежуточной аттестации	9	9			
Форма промежуточной аттестации	зачет	зачет			
ОБЪЕМ ДИСЦИПЛИНЫ (МОДУЛЯ) В ЧАСАХ	72	72			

Заочная форма обучения

Вид учебной работы	Всего	Курс 3	
--------------------	-------	--------	--

	часов	Сессия 1-2			
Контактная работа обучающихся с педагогическими работниками	8	4	4		
Лекционные занятия	4	4			
<i>из них: в форме практической подготовки</i>					
Практические занятия	4		4		
<i>из них: в форме практической подготовки</i>					
Самостоятельная работа обучающихся	60	32	28		
Контроль промежуточной аттестации	4		4		
Форма промежуточной аттестации	зачет		зачет		
ОБЪЕМ ДИСЦИПЛИНЫ (МОДУЛЯ) В ЧАСАХ	72	36	36		

2.2. Учебно-тематический план дисциплины (модуля)

Очной формы обучения

Раздел, тема	Виды учебной работы, академических часов									
	Всего	Самостоятельная работа	Контактная работа обучающихся с педагогическими работниками							
			Всего	Лекционные занятия <i>из них: в форме практической подготовки</i>	Практические занятия <i>из них: в форме практической подготовки</i>	Лабораторные занятия <i>из них: в форме практической подготовки</i>	Консультации / Иная контактная работа <i>из них: в форме практической подготовки</i>			
Семестр 4										
Раздел 1. Медиа и социокультурная реальность	31	13	18	6		12				
Тема 1.1. Теоретические основы концепции социокультурной парадигмы	14	6	8	2		6				

Раздел, тема	Виды учебной работы, академических часов									
	Всего	Самостоятельная работа	Контактная работа обучающихся с педагогическими работниками							
			Всего	Лекционные занятия <i>из них: в форме практической подготовки</i>	Практические занятия <i>из них: в форме практической подготовки</i>	Лабораторные занятия <i>из них: в форме практической подготовки</i>	Консультации / Иная контактная работа <i>из них: в форме практической подготовки</i>			
Тема 1.2. Социальная сущность массмедиа	17	7	10	4	6					
Раздел 2. Роль медиа в конструировании социальной реальности	32	14	18	6	12					
Тема 2.1. Социальная проблематика в средствах массовой коммуникации	15	7	8	2	6					
Тема 2.2. Роль средств массовой информации в формировании гражданского общества	17	7	10	4	6					
Контроль промежуточной аттестации (час)	9		9							
<i>Форма промежуточной аттестации (указать)</i>	зачет									
Общий объем, часов	72	27	45	12	24					

Заочной формы обучения

Раздел, тема	Виды учебной работы, академических часов
--------------	--

	Всего	Самостоятельная работа	Контактная работа обучающихся с педагогическими работниками								
			Всего	Лекционные занятия из них: в форме практической подготовки	Практические занятия из них: в форме практической подготовки	Лабораторные занятия из них: в форме практической подготовки	Консультации / Иная контактная работа из них: в форме практической подготовки				
Курс 3 сессия 1											
Раздел 1. Медиа и социокультурная реальность	36	32	4	4							
Тема 1.1. Теоретические основы концепции социокультурной парадигмы	18	16	2	2							
Тема 1.2. Социальная сущность массмедиа	18	16	2	2							
Курс 3 сессия 2											
Раздел 2. Роль медиа в конструировании социальной реальности	32	28	4			4					
Тема 2.1. Социальная проблематика в средствах массовой коммуникации	16	14	2			2					
Тема 2.2. Роль средств массовой информации в формировании гражданского общества	16	14	2			2					
Контроль промежуточной аттестации (час)	4		4								
Общий объем, часов	72	60	12	4		4					

2.3. Содержание дисциплины (модуля)

РАЗДЕЛ 1. МЕДИА И СОЦИОКУЛЬТУРНАЯ РЕАЛЬНОСТЬ

Тема 1.1. Теоретические основы концепции социокультурной парадигмы

Перечень изучаемых элементов содержания

Понятия парадигмы и парадигмального подхода. Социокультурная ситуация в современном мире и смена парадигм системного мышления. Сущность социокультурного подхода в работах Т. Куна, П.А. Сорокина, М. Вебера, А Тойнби, А.С. Ахиезера, Н.И. Лапина и др. Социокультурная парадигма, как модель понимания развития всех сторон общественной жизни на основе национальной культуры и цивилизационных традиций.

Тема 1.2. Социальная сущность массмедиа

Перечень изучаемых элементов содержания

Средства массовой коммуникации и условия, необходимые для их функционирования. Социальная значимость массовой коммуникации. Особенности исследования социальной сущности массовой коммуникации. Массовые коммуникации и проблемы поддержания межличностных связей в группах и межгрупповых в обществе. Деятельность массмедиа как средств производства, организаторов манипулирования общественным мнением, распространителей стереотипов массовой культуры. Массмедиа и их роль в «омассовлении» социальной жизни.

ЗАДАНИЯ К ПРАКТИЧЕСКИМ ЗАНЯТИЯМ РАЗДЕЛА 1

Тема практического занятия: «Медиа и социокультурная реальность»

Форма практического задания: дискуссия, написание реферата

Темы реферата:

1. Социокультурная ситуация в современном мире и ее особенности;
2. Социокультурный подход и его сущность;
3. Т. Кун и его идея парадигмы как общепризнанного образца, предписывающего нормативы познания или практики;
4. Условия необходимые для успешного функционирования средств массовой коммуникации;
5. Роль средств массовой коммуникации в поддержании межличностных связей в социальных группах;
6. Массмедиа и их роль в «омассовлении» социальной жизни.

РУБЕЖНЫЙ КОНТРОЛЬ К РАЗДЕЛУ 1

форма рубежного контроля – написание реферата

РАЗДЕЛ 2. РОЛЬ МЕДИА В КОНСТРУИРОВАНИИ СОЦИАЛЬНОЙ РЕАЛЬНОСТИ

Тема 2.1. Социальная проблематика в средствах массовой коммуникации

Перечень изучаемых элементов содержания

Особенности влияния социальной сферы на формирование подходов к освещению массмедиа социальных проблем. Ответственность средств массовой информации за объективность и точность освещения проблем социального характера. Проблема формирования доверия аудитории к источнику информации. Роль массмедиа как субъекта социальной политики. Феномен социальных массмедиа.

Тема 2.2. Роль средств массовой информации в формировании гражданского общества

Перечень изучаемых элементов содержания

Гражданское общество и его роль. Независимые средства массовой информации как важный элемент структуры гражданского общества. Особенности формирования гражданского общества в России. Массмедиа как коммуникационная площадка диалога власти и социума. Роль массмедиа в формировании политического поведения и ценностных ориентаций социума, развитии экономических, правовых, политических, морально-этических и культурных отношений между его членами, их способности влиять на органы государственной власти.

ЗАДАНИЯ К ПРАКТИЧЕСКИМ ЗАНЯТИЯМ РАЗДЕЛА 2

Тема практического занятия: «Гражданское общество и массмедиа»

Форма практического задания: дискуссии; написание реферата

Темы реферата:

1. Исторические особенности формирования гражданского общества в России;
2. Независимые средства массовой информации важный элемент структуры гражданского общества;
3. Проблемы взаимодействия и взаимовлияния власти и средств массовой информации в Российской Федерации;
4. Роль массмедиа в формировании политического поведения и ценностных ориентаций российского общества;
5. Особенности освещения социальной проблематики российскими средствами массовой информации;
6. «Гражданская журналистика» и ее роль в российском обществе.

РУБЕЖНЫЙ КОНТРОЛЬ К РАЗДЕЛУ 2

форма рубежного контроля – написание реферата

РАЗДЕЛ 3. УЧЕБНО-МЕТОДИЧЕСКОЕ ОБЕСПЕЧЕНИЕ САМОСТОЯТЕЛЬНОЙ РАБОТЫ ОБУЧАЮЩИХСЯ ПО ДИСЦИПЛИНЕ (МОДУЛЮ)

3.1. Виды самостоятельной работы обучающихся по дисциплине (модулю)

Очной формы обучения

Раздел, тема	Количество часов	Вид самостоятельной работы
семестр 4		
Раздел 1. Медиа и социокультурная реальность	6	Подготовка реферата
	7	Самостоятельное изучение

		материала раздела
Раздел 2. Роль медиа в конструировании социальной реальности	6	Подготовка реферата
	8	Самостоятельное изучение материала раздела
Общий объем по семестру, часов	27	
Общий объем по дисциплине, часов	27	

Заочной формы обучения

Раздел, тема	Количество часов	Вид самостоятельной работы
курс 3 сессии 1, 2		
Раздел 1. Медиа и социокультурная реальность	8	Подготовка реферата
	24	Самостоятельное изучение материала раздела
Общий объем по семестру, часов	32	
Раздел 2. Роль медиа в конструировании социальной реальности	8	Подготовка реферата
	20	Самостоятельное изучение материала раздела
Общий объем по семестру, часов	28	
Общий объем по дисциплине, часов	60	

3.2. Задания для самостоятельной работы

Задания для самостоятельной работы к Разделу 1

Вопросы для самостоятельной работы к Разделу 1

1. Дайте характеристику идеи Т. Куна о парадигме, как общепризнанном образце, предписывающем нормативы познания и практики?
2. Раскройте содержание и сущность понятия «социокультурный подход»?
3. Какие условия должны быть соблюдены для обеспечения успешного функционирования средств массовой коммуникации?
4. Какова специфика социокультурной реальности?
5. Какие системы социокультурных феноменов выделял П.А. Сорокин?
6. Назовите условия «омассовления» социальной жизни;
7. Какую роль в формировании общественного мнения играют массмедиа?
8. Какова специфика отражения общественного мнения средствами массовой информации?
9. Каковы социальные функции массовой коммуникации?
10. Какие факторы могут обуславливать тенденциозность и ангажированность массмедиа?

Перечень тем рефератов к Разделу 1:

1. Социокультурная ситуация в современном мире и ее особенности;
2. Социокультурный подход и его сущность;
3. Т. Кун и его идея парадигмы как общепризнанного образца, предписывающего нормативы познания или практики;
4. Условия необходимые для успешного функционирования средств массовой коммуникации;
5. Роль средств массовой коммуникации в поддержании межличностных связей в социальных группах;
6. Массмедиа и их роль в «омассовлении» социальной жизни.

Литература для самостоятельного изучения к Разделу 1

Чевозерова, Г. В. Основы теории журналистики: учебник и практикум для вузов / Г. В. Чевозерова. — 2-е изд., перераб. и доп. — Москва: Издательство Юрайт, 2023. — 329 с. — (Высшее образование). — ISBN 978-5-534-09763-4. — Текст: электронный // Образовательная платформа Юрайт [сайт]. — URL: <https://urait.ru/bcode/517229>

Страшинов, С. Л. Система СМИ: просветительство и журналистика: учебное пособие для вузов / С. Л. Страшинов. — Москва: Издательство Юрайт, 2023. — 173 с. — (Высшее образование). — ISBN 978-5-534-12557-3. — Текст: электронный // Образовательная платформа Юрайт [сайт]. — URL: <https://urait.ru/bcode/518744>

Евгеньева, Т. В. Психология массовой политической коммуникации: учебник и практикум для вузов / Т. В. Евгеньева, А. В. Селезнева. — 2-е изд., испр. и доп. — Москва: Издательство Юрайт, 2023. — 250 с. — (Высшее образование). — ISBN 978-5-534-15715-4. — Текст: электронный // Образовательная платформа Юрайт [сайт]. — URL: <https://urait.ru/bcode/515054>

Задания для самостоятельной работы к Разделу 2

Вопросы для самостоятельной работы к Разделу 2

1. Какова роль средств массовой информации в конструировании социокультурной реальности?
2. Каковы особенности познания и отражения массмедиа социальной реальности?
3. Раскройте причины искажения массмедиа действительности.

4. Какие факторы обуславливают тенденциозность и ангажированность прессы?
5. Каковы исторические особенности формирования гражданского общества в Российской Федерации;
6. Какова роль массмедиа в формировании гражданского общества в Российской Федерации?
7. Охарактеризуйте деятельность массмедиа, связанную с трансляцией массовой культуры.
8. Каковы взаимоотношения массмедиа и органов власти в Российской Федерации?
9. Какие обязанности возлагает на журналиста теория социальной ответственности прессы?
10. Каковы основные направления деятельности средств массовой информации по формированию имиджа политического деятеля / политической партии?

Перечень тем рефератов к Разделу 2:

1. Исторические особенности формирования гражданского общества в России;
2. Независимые средства массовой информации важный элемент структуры гражданского общества;
3. Проблемы взаимодействия и взаимовлияния власти и средств массовой информации в Российской Федерации;
4. Роль массмедиа в формировании политического поведения и ценностных ориентаций российского общества;
5. Особенности освещения социальной проблематики российскими средствами массовой информации;
6. «Гражданская журналистика» и ее роль в российском обществе.

Литература для самостоятельного изучения к Разделу 2

Кириллова, Н. Б. Медиаполитика государства в условиях социокультурной модернизации: учебное пособие для вузов / Н. Б. Кириллова. — Москва: Издательство Юрайт, 2022. — 109 с. — (Высшее образование). — ISBN 978-5-534-08477-1. — Текст: электронный // Образовательная платформа Юрайт [сайт]. — URL: <https://urait.ru/bcode/493447>

Евгеньева, Т. В. Психология массовой политической коммуникации: учебник и практикум для вузов / Т. В. Евгеньева, А. В. Селезнева. — 2-е изд., испр. и доп. — Москва: Издательство Юрайт, 2023. — 250 с. — (Высшее образование). — ISBN 978-5-534-15715-4. — Текст: электронный // Образовательная платформа Юрайт [сайт]. — URL: <https://urait.ru/bcode/515054>

Франц, В. А. Управление общественным мнением: учебное пособие для вузов / В. А. Франц. — Москва: Издательство Юрайт, 2022. — 133 с. — (Высшее образование). — ISBN 978-5-534-08047-6. — Текст: электронный // Образовательная платформа Юрайт [сайт]. — URL: <https://urait.ru/bcode/493657>

3.3. Методические указания к самостоятельной работе по дисциплине (модулю)

Освоение слушателями программы предполагает изучение материалов дисциплин (модулей) в ходе самостоятельной работы.

Для успешного освоения дисциплины (модуля) и достижения поставленных целей необходимо внимательно ознакомиться с рабочей программой дисциплины (модуля), доступной в электронной информационно-образовательной среде РГСУ.

Следует обратить внимание на списки основной и дополнительной литературы, на предлагаемые преподавателем ресурсы информационно-телекоммуникационной сети Интернет. Эта информация необходима для самостоятельной работы обучающегося.

Для более углубленного изучения темы задания для самостоятельной работы рекомендуется выполнять параллельно с изучением данной темы. При выполнении заданий по возможности используйте наглядное представление материала.

Самостоятельная работа включает разнообразный комплекс видов и форм работы обучающихся.

Написание реферата (доклада).

Требования к структуре реферата (доклада):

Работа должна содержать систематизацию и краткое изложение материала из не менее 5-и литературных источников (монографий, научных статей и докладов) по выбранной теме.

Основные требования к оформлению:

Структура доклада (реферата): 1) титульный лист; 2) содержание (в нем последовательно указываются названия пунктов доклада (реферата), указываются страницы, с которых начинается каждый пункт); 3) введение (формулируется суть исследуемой проблемы, обосновывается выбор темы, определяются ее значимость и актуальность, указываются цель и задачи доклада (реферата), дается характеристика используемой литературы); 4) основная часть (каждый раздел ее доказательно раскрывает исследуемый вопрос); 5) выводы и заключение (подводятся итоги или делается обобщенный вывод по теме доклада (реферата)); 6) литература.

Доклад (реферат) оформляется на одной стороне листа белой бумаги формата А4 (210x297 мм). Интервал межстрочный -полуторный. Цвет шрифта - черный. Гарнитура шрифта основного текста - «Times New Roman» или аналогичная. Кегль (размер) от 12 до 14 пунктов. Размеры полей страницы (не менее): правое 10 мм, верхнее – 15 мм, нижнее – 20 мм, левое - 25 мм. Формат абзаца: полное выравнивание («по ширине»). Отступ красной строки одинаковый по всему тексту – 15 мм. Страницы должны быть пронумерованы с учётом титульного листа (на титульном листе номер страницы не ставится). В работах используются цитаты, статистические материалы. Эти данные оформляются в виде сносок (ссылок и примечаний). Внутритекстовые, подстрочные и затекстовые библиографические ссылки должны оформляться в соответствии с ГОСТ Р 7.0.5-2008 «Библиографическая ссылка». Общие требования и правила составления».

Реферат (доклад) сдается в бумажном и электронном виде (10 - 20 печатных страниц).

При проверке реферата (доклада) на антиплагиат - www.antiplagiat.ru - (более 50% заимствований) работа не принимается.

Выполнение тестовых заданий.

Тестовые задания содержат вопросы и 3-4 варианта ответа по базовым положениям изучаемой темы, составлены с расчетом на знания, полученные слушателями в процессе изучения темы.

Тестовые задания выполняются в письменной или электронной форме и сдаются преподавателю, ведущему дисциплину (модуль).

Написание эссе.

Эссе - вид самостоятельной исследовательской работы обучающихся, с целью углубления и закрепления теоретических знаний и освоения практических навыков. Цель эссе состоит в развитии самостоятельного творческого мышления и письменного изложения собственных мыслей. При написании эссе слушатель должен представить развернутый письменный ответ на теоретический или практический актуальный вопрос, объявленный преподавателем в аудитории непосредственно перед ее написанием. В процессе написания эссе разрешается пользоваться нормативно-правовыми актами, конспектом лекций (в печатном виде). Использование интернет-ресурсов не допускается. Темы эссе преподаватель предлагает из числа тех, которые слушатели уже рассматривали на лекциях или семинарских занятиях, исходя из содержания заданий в составе оценочных средств. По решению преподавателя, в качестве темы эссе может быть

выбрана одна или несколько тем, которые могут быть распределены между слушателями по желанию.

Эссе проводится письменно, по объему не более 3-х печатных листов.

Требования к оформлению эссе:

Эссе выполняется на компьютере (гарнитура Times New Roman, шрифт 14) через 1,5 интервала с полями: верхнее, нижнее – 2; правое – 3; левое – 1,5. Отступ первой строки абзаца – 1,25. Сноски – постраничные. Таблицы и рисунки встраиваются в текст работы. При этом обязательный заголовок таблицы надо размещать над табличным полем, а рисунки сопровождать подрисуночными подписями. При включении в эссе нескольких таблиц и/или рисунков их нумерация обязательна. Обязательна и нумерация страниц. Их целесообразно проставлять внизу страницы – по середине или в правом углу. Номер страницы не ставится на титульном листе, но в общее число страниц он включается. Объем эссе, без учета приложений, не должен превышать 5 страниц. Значительное превышение установленного объема является недостатком работы и указывает на то, что слушатель не сумел отобрать и переработать необходимый материал.

Работа должна содержать собственные умозаключения по сути поставленной проблемы, включать самостоятельно проведенный анализ по сути этой проблемы, выводы, обобщающие авторскую позицию по поставленной проблеме.

РАЗДЕЛ 4. ОЦЕНОЧНЫЕ МАТЕРИАЛЫ ПО ДИСЦИПЛИНЕ (МОДУЛЮ)

4.1. Форма промежуточной аттестации обучающегося по дисциплине (модулю)

Контрольным мероприятием промежуточной аттестации обучающихся по дисциплине «Медиа в социокультурной парадигме» является зачет, который проводится в устной форме.

4.2. Оценочные материалы, определяющие процедуры оценивания знаний, умений, навыков и (или) опыта деятельности, характеризующих этапы формирования компетенций

4.2.1. Организационные основы применения балльно-рейтинговой системы оценки успеваемости обучающихся по дисциплине (модулю)

Оценка качества освоения обучающимися дисциплины (модуля) реализуется в формате балльно-рейтинговой системы оценки успеваемости обучающихся (БРСО).

БРСО в ходе текущего контроля успеваемости и промежуточной аттестации осуществляется по 100-балльной шкале.

Академический рейтинг обучающегося по дисциплине (модулю) складывается из результатов:

- текущего контроля успеваемости (максимальный текущий рейтинг обучающегося 80 рейтинговых баллов;
- промежуточной аттестации (максимальный рубежный рейтинг обучающегося 20 рейтинговых баллов.

Условия оценки освоения обучающимся дисциплины (модуля) в формате БРСО доводятся преподавателем до сведения обучающихся на первом учебном занятии, а также размещены в свободном доступе в электронной информационно-образовательной среде Университета.

4.2.2. Проведение текущего контроля успеваемости обучающихся по дисциплине (модулю) в соответствии с балльно-рейтинговой системой оценки успеваемости обучающегося

В течение учебного семестра до промежуточной аттестации на основании утвержденной рабочей программы дисциплины (модуля) формируется текущий рейтинг обучающегося. Текущий рейтинг обучающегося складывается как сумма рейтинговых баллов, полученных им в течение учебного семестра по всем видам учебных занятий по дисциплине (модулю).

В процессе текущего контроля оцениваются следующие действия обучающегося, направленные на освоение компетенций в рамках изучения учебной дисциплины:

- академическая активность (посещаемость учебных занятий, самостоятельное изучение содержания учебной дисциплины в электронной информационно-образовательной среде, соблюдение сроков сдачи практических заданий и текущих контрольных мероприятий и др.);
- выполнение и сдача текущих и итогового практических заданий (эссе, рефераты, творческие задания, кейс-задания, активное участие в групповых интерактивных занятиях (дискуссии.), защита проектов и др.);
- прохождение рубежей текущего контроля, включая соблюдение графика их прохождения в электронной информационно-образовательной среде.

Для планирования расчета текущего рейтинга обучающегося используются следующие пропорции:

Вид учебного действия	Максимальная рейтинговая оценка, баллов
академическая активность	10
практические задания	40
<i>из них: текущие практические задания</i>	20
<i>итоговое практическое задание</i>	20
рубежи текущего контроля	30
ИТОГО:	80

В течение учебного семестра по дисциплине (модулю) обучающимся должен быть накоплен текущий рейтинг не менее 52 рейтинговых баллов (65% от максимального значения текущего рейтинга).

Необходимыми условиями допуска обучающегося к промежуточной аттестации по дисциплине являются положительное прохождение обучающимся не менее 65% рубежей текущего контроля с накоплением не менее 65% максимального рейтингового балла за каждый рубеж текущего контроля и положительное выполнение итогового практического задания с накоплением не менее 65% максимального рейтингового балла, установленного за итоговое практическое задание.

Невыполнение вышеуказанных условий является текущей академической задолженностью, которая должна быть ликвидирована обучающимся до контрольного мероприятия промежуточной аттестации.

Сведения о наличии у обучающихся текущей академической задолженности, сроках и порядке добора рейтинговых баллов для её ликвидации доводятся до обучающихся педагогическим работником.

В случае неликвидации текущей академической задолженности, педагогический работник обязан во время контрольного мероприятия промежуточной аттестации поставить обучающемуся 0 рейтинговых баллов. В этом случае ликвидация текущей академической задолженности возможна в периоды проведения повторной промежуточной аттестации.

4.2.3. Проведение промежуточной аттестации обучающихся по дисциплине (модулю) в соответствии с балльно-рейтинговой системой оценки успеваемости обучающегося

Промежуточная аттестация по дисциплине (модулю) проводится в соответствии с Положением о промежуточной аттестации обучающихся по основным профессиональным образовательным программам в Российском государственном социальном университете и Положением о балльно-рейтинговой системе оценки успеваемости обучающихся по основным

профессиональным образовательным программам в Российском государственном социальном университете в действующей редакции.

На промежуточную аттестацию отводится 20 рейтинговых баллов.

Ответы обучающегося на контрольном мероприятии промежуточной аттестации оцениваются педагогическим работником по 20 - балльной шкале, а итоговая оценка по дисциплине (модулю) выставляется по пятибалльной системе для дифференцированного зачета.

Критерии выставления оценки определяются Положением о балльно-рейтинговой системе оценки успеваемости обучающихся по основным профессиональным образовательным программам высшего образования - программам бакалавриата, программам специалитета, программам магистратуры в Российском государственном социальном университете.

В процессе определения рубежного рейтинга обучающегося используется следующая шкала:

Рубежный рейтинг	Критерии оценки освоения обучающимся учебной дисциплины в ходе контрольных мероприятий промежуточной аттестации
19-20 рейтинговых баллов	обучающийся глубоко и прочно усвоил программный материал, исчерпывающе, последовательно, грамотно и логически стройно его излагает, тесно увязывает с задачами и будущей деятельностью, не затрудняется с ответом при видоизменении задания, свободно справляется с задачами и практическими заданиями, правильно обосновывает принятые решения, умеет самостоятельно обобщать и излагать материал, не допуская ошибок
16-18 рейтинговых баллов	обучающийся твердо знает программный материал, грамотно и по существу излагает его, не допуская существенных неточностей в ответе на вопрос, может правильно применять теоретические положения и владеет необходимыми умениями и навыками при выполнении практических заданий
13-15 рейтинговых баллов	обучающийся освоил основной материал, но не знает отдельных деталей, допускает неточности, недостаточно правильные формулировки, нарушает последовательность в изложении программного материала и испытывает затруднения в выполнении практических заданий
1-12 рейтинговых баллов	обучающийся не знает значительной части программного материала, допускает существенные ошибки, с большими затруднениями выполняет практические задания
0 рейтинговых баллов	не аттестован

4.3. Перечень заданий для проведения текущей и промежуточной оценки знаний, умений, навыков и (или) опыта деятельности, характеризующих этапы формирования компетенций

4.3.1. Оценочные материалы для проведения текущей аттестации и рубежного контроля, обучающихся по дисциплине (модулю)

Перечень вопросов рубежного контроля и текущей аттестации

№ п/п	Контролируемые разделы (темы), дисциплины	Код контролируемой компетенций	Форма рубежного контроля	Вопросы/задания рубежного контроля
1	Раздел 1. Медиа и социокультурная реальность	УК-5	Устный опрос	<ol style="list-style-type: none"> 1. Раскройте содержание и сущность понятия «социокультурный подход»? 2. Какие условия должны быть соблюдены для обеспечения успешного функционирования средств массовой коммуникации? 3. Назовите условия «омассовления» социальной жизни; 4. Какую роль в формировании общественного мнения играют массмедиа? 5. Каковы социальные функции массовой коммуникации? 6. Какие факторы могут обуславливать тенденциозность и ангажированность массмедиа?
		ОПК-53	реферат	<ol style="list-style-type: none"> 1. Социокультурная ситуация в современном мире и ее особенности; 2. Социокультурный подход и его сущность; 3. Т. Кун и его идея парадигмы как общепризнанного образца, предписывающего нормативы познания или практики; 4. Условия необходимые для успешного функционирования средств массовой коммуникации; 5. Роль средств массовой коммуникации в поддержании межличностных связей в социальных группах; 6. Массмедиа и их роль в «омассовлении» социальной жизни.

2.	Раздел 2. Роль медиа в конструировании социальной реальности	УК-5	Устный опрос	<ol style="list-style-type: none"> 1. Какова роль средств массовой информации в конструировании социокультурной реальности? 2. Раскройте причины искажения массмедиа действительности. 3. Каковы исторические особенности формирования гражданского общества в Российской Федерации? 4. Какова роль массмедиа в формировании гражданского общества в Российской Федерации? 5. Каковы взаимоотношения массмедиа и органов власти в Российской Федерации? 6. Какие обязанности возлагает на журналиста теория социальной ответственности прессы?
		ОПК-5	реферат	<ol style="list-style-type: none"> 1. Исторические особенности формирования гражданского общества в России; 2. Независимые средства массовой информации важный элемент структуры гражданского общества; 3. Проблемы взаимодействия и взаимовлияния власти и средств массовой информации в Российской Федерации; 4. Роль массмедиа в формировании политического поведения и ценностных ориентаций российского общества; 5. Особенности освещения социальной проблематики российскими средствами массовой информации; 6. «Гражданская журналистика» и ее роль в российском обществе.

4.3.2. Оценочные материалы для проведения промежуточной аттестации обучающихся по дисциплине (модулю)

Вопросы/задания для проведения промежуточной аттестации обучающихся по дисциплине (модулю)

Коды контролируемой компетенций	Вопросы /задания
УК-5	<ol style="list-style-type: none">1. Раскройте содержание и сущность понятия «социокультурный подход»?2. Какие условия должны быть соблюдены для обеспечения успешного функционирования средств массовой коммуникации?3. Назовите условия «омассовления» социальной жизни;4. Какую роль в формировании общественного мнения играют массмедиа?5. Каковы социальные функции массовой коммуникации?6. Какие факторы могут обуславливать тенденциозность и ангажированность массмедиа?
ОПК-5	<ol style="list-style-type: none">1. Каковы исторические особенности формирования гражданского общества в России?2. Почему независимые средства массовой информации являются важным элементом структуры гражданского общества?3. Какие проблемы взаимодействия и взаимовлияния власти и средств массовой информации характерны для Российской Федерации?4. Какова роль массмедиа в формировании политического поведения и ценностных ориентаций российского общества?5. Каковы особенности освещения социальной проблематики российскими средствами массовой информации?6. Что принято понимать под термином «Гражданская журналистика» и какова ее роль в российском обществе?

РАЗДЕЛ 5. УСЛОВИЯ РЕАЛИЗАЦИИ ДИСЦИПЛИНЫ (МОДУЛЯ)

5.1. Перечень основной и дополнительной учебной литературы для освоения дисциплины (модуля)

5.1.1. Основная литература

Кириллова, Н. Б. Медиаполитика государства в условиях социокультурной модернизации: учебное пособие для вузов / Н. Б. Кириллова. — Москва: Издательство Юрайт, 2022. — 109 с. — (Высшее образование). — ISBN 978-5-534-08477-1. — Текст: электронный // Образовательная платформа Юрайт [сайт]. — URL: <https://urait.ru/bcode/493447>

Гулевич, О. А. Психология массовой коммуникации: от газет до интернета: учебник для вузов / О. А. Гулевич. — Москва: Издательство Юрайт, 2023. — 264 с. — (Высшее образование). — ISBN 978-5-534-12406-4. — Текст: электронный // Образовательная платформа Юрайт [сайт]. — URL: <https://urait.ru/bcode/518819>

Чевозерова, Г. В. Основы теории журналистики: учебник и практикум для вузов / Г. В. Чевозерова. — 2-е изд., перераб. и доп. — Москва: Издательство Юрайт, 2023. — 329 с. — (Высшее образование). — ISBN 978-5-534-09763-4. — Текст: электронный // Образовательная платформа Юрайт [сайт]. — URL: <https://urait.ru/bcode/517229>

5.1.2. Дополнительная литература

Страшинов, С. Л. Система СМИ: просветительство и журналистика: учебное пособие для вузов / С. Л. Страшинов. — Москва: Издательство Юрайт, 2023. — 173 с. — (Высшее образование). — ISBN 978-5-534-12557-3. — Текст: электронный // Образовательная платформа Юрайт [сайт]. — URL: <https://urait.ru/bcode/518744>

Евгеньева, Т. В. Психология массовой политической коммуникации: учебник и практикум для вузов / Т. В. Евгеньева, А. В. Селезнева. — 2-е изд., испр. и доп. — Москва: Издательство Юрайт, 2023. — 250 с. — (Высшее образование). — ISBN 978-5-534-15715-4. — Текст: электронный // Образовательная платформа Юрайт [сайт]. — URL: <https://urait.ru/bcode/515054>

Франц, В. А. Управление общественным мнением: учебное пособие для вузов / В. А. Франц. — Москва: Издательство Юрайт, 2022. — 133 с. — (Высшее образование). — ISBN 978-5-534-08047-6. — Текст: электронный // Образовательная платформа Юрайт [сайт]. — URL: <https://urait.ru/bcode/493657>

Связи с общественностью как социальная инженерия: учебник для вузов / В. А. Ачкасова [и др.] ; под редакцией В. А. Ачкасовой, Л. В. Володиной. — 2-е изд., испр. и доп. — Москва: Издательство Юрайт, 2023. — 351 с. — (Высшее образование). — ISBN 978-5-534-08767-3. — Текст: электронный // Образовательная платформа Юрайт [сайт]. — URL: <https://urait.ru/bcode/514234>

5.2 Перечень ресурсов информационно-коммуникационной сети «Интернет», необходимых для освоения дисциплины (модуля)

№ №	Название электронного ресурса	Описание электронного ресурса	Используемый для работы адрес
1.	ЭБС «Университетская библиотека онлайн»	Электронная библиотека, обеспечивающая доступ высших и средних учебных заведений, публичных библиотек и корпоративных пользователей к наиболее востребованным	http://biblioclub.ru/

		материалам по всем отраслям знаний от ведущих российских издательств	
2.	Научная электронная библиотека eLIBRARY.ru	Крупнейший российский информационно-аналитический портал в области науки, технологии, медицины и образования, содержащий рефераты и полные тексты более 34 млн научных публикаций и патентов	http://elibrary.ru/
3.	Образовательная платформа Юрайт	Электронно-библиотечная система для ВУЗов, ССУЗов, обеспечивающая доступ к учебникам, учебной и методической литературе по различным дисциплинам.	https://urait.ru/
4.	База данных "EastView"	Полнотекстовая база данных периодических изданий	https://dlib.eastview.com
5.	Электронная библиотека "Grebennikon"	Библиотека предоставляет доступ более чем к 30 журналам, выпускаемых Издательским домом "Гребенников".	https://grebennikon.ru/

5.3 Методические указания для обучающихся по освоению дисциплины (модуля)

Освоение обучающимся дисциплины (модуля) предполагает изучение материалов дисциплины (модуля) на аудиторных занятиях и в ходе самостоятельной работы. Аудиторные занятия проходят в форме лекций, семинаров, практических и лабораторных занятий.

При подготовке к аудиторным занятиям необходимо помнить особенности каждой формы его проведения.

Подготовка к учебному занятию лекционного типа заключается в следующем.

С целью обеспечения успешного обучения обучающийся должен готовиться к лекции, поскольку она является важнейшей формой организации учебного процесса, поскольку:

- знакомит с новым учебным материалом;
- разъясняет учебные элементы, трудные для понимания;
- систематизирует учебный материал;
- ориентирует в учебном процессе.

С этой целью:

- внимательно прочитайте материал предыдущей лекции;
- ознакомьтесь с учебным материалом по учебнику и учебным пособиям с темой прочитанной лекции;
- внесите дополнения к полученным ранее знаниям по теме лекции на полях лекционной тетради;
- запишите возможные вопросы, которые вы зададите лектору на лекции по материалу изученной лекции;
- постарайтесь уяснить место изучаемой темы в своей подготовке;
- узнайте тему предстоящей лекции (по тематическому плану, по информации лектора) и запишите информацию, которой вы владеете по данному вопросу.

Подготовка к занятию семинарского типа

При подготовке и работе во время проведения занятий семинарского типа следует обратить внимание на следующие моменты: на процесс предварительной подготовки, на работу во время занятия, обработку полученных результатов, исправление полученных замечаний.

Предварительная подготовка к учебному занятию семинарского типа заключается в изучении теоретического материала в отведенное для самостоятельной работы время,

ознакомление с инструктивными материалами с целью осознания задач лабораторной работы/практического занятия, техники безопасности при работе с приборами, веществами.

Работа во время проведения учебного занятия семинарского типа включает:

– консультирование студентов преподавателями и вспомогательным персоналом с целью предоставления исчерпывающей информации, необходимой для самостоятельного выполнения предложенных преподавателем задач, ознакомление с правилами техники безопасности при работе в лаборатории;

– самостоятельное выполнение заданий согласно обозначенной учебной программой тематики.

Обработка, обобщение полученных результатов работы проводится обучающимися самостоятельно или под руководством преподавателя (в зависимости от степени сложности поставленных задач). В результате оформляется индивидуальный отчет. Подготовленная к сдаче на контроль и оценку работа сдается преподавателю. Форма отчетности может быть письменная, устная или две одновременно. Главным результатом в данном случае служит получение положительной оценки по каждой лабораторной работе/практическому занятию. Это является необходимым условием при проведении рубежного контроля и допуска к зачету/дифференцированному зачету/экзамену. При получении неудовлетворительных результатов обучающийся имеет право в дополнительное время передать преподавателю работу до проведения промежуточной аттестации.

5.4 Информационно-технологическое обеспечение образовательного процесса по дисциплины (модуля)

5.4.1. Средства информационных технологий

1. Персональные компьютеры;
2. Средства доступа в Интернет;
3. Проектор.

5.4.2. Лицензионное и свободно распространяемое программное обеспечение, в том числе отечественного производства:

1. Операционная система: Astra Linux SE
2. Пакет офисных программ: LibreOffice
3. Справочная система Консультант+
4. Okular или Acrobat Reader DC
5. Ark или 7-zip
6. User Gate
7. TrueConf (client)

5.4.3. Информационные справочные системы и профессиональные базы данных

№ №	Название электронного ресурса	Описание электронного ресурса	Используемый для работы адрес
1.	ЭБС «Университетская библиотека	Электронная библиотека, обеспечивающая доступ высших и средних учебных заведений, публичных библиотек и корпоративных	http://biblioclub.ru/

	онлайн»	пользователей к наиболее востребованным материалам по всем отраслям знаний от ведущих российских издательств	
2.	Научная электронная библиотека eLIBRARY.ru	Крупнейший российский информационно-аналитический портал в области науки, технологии, медицины и образования, содержащий рефераты и полные тексты более 34 млн научных публикаций и патентов	http://elibrary.ru/
3.	Образовательная платформа Юрайт	Электронно-библиотечная система для ВУЗов, ССУЗов, обеспечивающая доступ к учебникам, учебной и методической литературе по различным дисциплинам.	https://urait.ru/
4.	База данных "EastView"	Полнотекстовая база данных периодических изданий	https://dlib.eastview.com
5.	Электронная библиотека "Grebennikon"	Библиотека предоставляет доступ более чем к 30 журналам, выпускаемых Издательским домом "Гребенников".	https://grebennikon.ru/

5.5. Материально-техническое обеспечение образовательного процесса по дисциплине (модулю)

Для изучения дисциплины (модуля) используются:

Учебная аудитория для занятий лекционного типа оснащена специализированной мебелью (стол для преподавателя, парты, стулья, доска для написания мелом); техническими средствами обучения (видеопроjectionное оборудование, средства звуковоспроизведения, экран и имеющие выход в сеть Интернет

Учебная аудитория для занятий семинарского типа: оснащена специализированной мебелью (стол для преподавателя, парты, стулья, доска для написания мелом); техническими средствами обучения (видеопроjectionное оборудование, средства звуковоспроизведения, экран и имеющие выход в сеть Интернет

Помещения для самостоятельной работы обучающихся: оснащены специализированной мебелью (парты, стулья) техническими средствами обучения (персональные компьютеры с доступом в сеть Интернет и обеспечением доступа в электронно-информационную среду университета, программным обеспечением).

5.6. Образовательные технологии

При реализации дисциплины (модуля) применяются различные образовательные технологии, в том числе технологии электронного обучения.

Освоение дисциплины (модуля) предусматривает использование в учебном процессе активных и интерактивных форм проведения учебных занятий в форме деловых и ролевых игр, разбора конкретных ситуаций в сочетании с внеаудиторной работой с целью формирования и развития **профессиональных** навыков обучающихся.

При освоении дисциплины (модуля) предусмотрено применением электронного обучения и дистанционных образовательных технологий.

Учебные часы дисциплины (модуля) предусматривают классическую контактную работу преподавателя с обучающимся в аудитории и контактную работу посредством электронной информационно-образовательной среды в синхронном и асинхронном режиме (вне аудитории) посредством применения возможностей компьютерных технологий (электронная почта, электронный учебник, тестирование, вебинар, видеофильм, презентация, форум и др.).

В рамках дисциплины (модуля) предусмотрены встречи с руководителями и работниками организаций, деятельность которых связана с *направленностью* реализуемой основной профессиональной образовательной программы.

ЛИСТ РЕГИСТРАЦИИ ИЗМЕНЕНИЙ

№ п/п	Содержание изменения	Реквизиты документа об утверждении изменения	Дата введения изменения
1.	Утверждена на заседании кафедры квалиметрии, коммуникационного менеджмента и управления отношениями факультета политических и социальных технологий на основании Федерального государственного образовательного стандарта высшего образования - бакалавриата по направлению подготовки 42.03.02 «Журналистика», утвержденного приказом Министерства образования и науки Российской Федерации от 08.06.2017 г № 524	Протокол заседания кафедры № 12 от «28» февраля 2023 года	01.09.2023 г.
2.	*	Протокол заседания Ученого совета факультета № _____ от «____» _____ 20__ года	__-__-____
3.	*	Протокол заседания Ученого совета факультета № _____ от «____» _____ 20__ года	__-__-____
4.	*	Протокол заседания Ученого совета факультета № _____ от «____» _____ 20__ года	__-__-____



Министерство науки и высшего образования Российской Федерации
Федеральное государственное бюджетное образовательное учреждение
высшего образования
«Российский государственный социальный университет»

УТВЕРЖДАЮ

и.о. декана факультета политических и социальных
технологий

_____/Пивнева С.В./

28.03. 2023 г..

РАБОЧАЯ ПРОГРАММА ДИСЦИПЛИНЫ (МОДУЛЯ)

КОНТЕНТ-МЕНЕДЖМЕНТ И SMM

Направление подготовки
«42.03.02 Журналистика»

Направленность
«Мультимедийная сетевая журналистика»

ОБРАЗОВАТЕЛЬНАЯ ПРОГРАММА
ВЫСШЕГО ОБРАЗОВАНИЯ - ПРОГРАММА БАКАЛАВРИАТА

Форма обучения
Очная, заочная

Москва 2023

Рабочая программа дисциплины (модуля) «**Контент-менеджмент и SMM**» разработана на основании федерального государственного образовательного стандарта высшего образования – *бакалавриата* по направлению подготовки 42.03.02 *Журналистика*, утвержденного приказом Министерства образования и науки Российской Федерации от 08.06.2017г №524, учебного плана по основной профессиональной образовательной программе высшего образования - программы *бакалавриата* по направлению подготовки 42.03.02 *Журналистика* (далее – «ОПОП»)

Рабочая программа дисциплины (модуля) «**Контент-менеджмент и SMM**» разработана: Стречень Д.В.

Рабочая программа дисциплины (модуля) обсуждена и утверждена на заседании кафедры квалиметрии, коммуникационного менеджмента и управления отношениями факультета политических и социальных технологий

Протокол № 12 от «28» февраля 2023 года

Заведующий кафедрой
Д.э.н., профессор



Д.А. Шевченко

(подпись)

Рабочая программа рекомендована к утверждению представителями организаций-работодателей
ЗАО «Аргументы и факты»

Директор по региональной рекламе



Н.Н. Терещенко

(подпись)

ORTA CommunicationsGroup
Генеральный директор



А.В. Сафронов

(подпись)

Рабочая программа рецензирована и рекомендована к утверждению:

Д.и.н., профессор
Дипломатическая Академия МИД РФ



Е.Н. Пашенцев

(подпись)

К.ф.н., доцент



В.А. Матанис

(подпись)

СОДЕРЖАНИЕ

РАЗДЕЛ 1. ПАСПОРТ РАБОЧЕЙ ПРОГРАММЫ ДИСЦИПЛИНЫ (МОДУЛЯ)	3
1.1 Цель и задачи дисциплины (модуля).....	4
1.2 Планируемые результаты обучения по дисциплине (модулю) в рамках планируемых результатов освоения основной профессиональной образовательной программы высшего образования – программы бакалавриата соотнесенные с установленными индикаторами достижения компетенций	4
РАЗДЕЛ 2. СТРУКТУРА И СОДЕРЖАНИЕ ДИСЦИПЛИНЫ (МОДУЛЯ)	5
2.1 Объем дисциплины (модуля), включая контактную работу обучающегося с педагогическими работниками и самостоятельную работу обучающегося	5
2.2. Учебно-тематический план дисциплины (модуля)	6
2.3. Содержание дисциплины (модуля)	9
РАЗДЕЛ 3. УЧЕБНО-МЕТОДИЧЕСКОЕ ОБЕСПЕЧЕНИЕ САМОСТОЯТЕЛЬНОЙ РАБОТЫ ОБУЧАЮЩИХСЯ ПО ДИСЦИПЛИНЕ (МОДУЛЮ)	12
3.1. Виды самостоятельной работы обучающихся по дисциплине (модулю)	12
3.2. Задания для самостоятельной работы	13
3.3. Методические указания к самостоятельной работе по дисциплине (модулю)	14
РАЗДЕЛ 4. ОЦЕНОЧНЫЕ МАТЕРИАЛЫ ПО ДИСЦИПЛИНЕ (МОДУЛЮ)	16
4.1. Форма промежуточной аттестации обучающегося по дисциплине (модулю)	16
4.2. Оценочные материалы, определяющие процедуры оценивания знаний, умений, навыков и (или) опыта деятельности, характеризующих этапы формирования компетенций.....	17
4.2.1. Организационные основы применения балльно-рейтинговой системы оценки успеваемости обучающихся по дисциплине (модулю)	17
4.2.2. Проведение текущего контроля успеваемости обучающихся по дисциплине (модулю) в соответствии с балльно-рейтинговой системой оценки успеваемости обучающегося	17
4.2.3. Проведение промежуточной аттестации обучающихся по дисциплине (модулю) в соответствии с балльно-рейтинговой системой оценки успеваемости обучающегося	18
4.3. Перечень заданий для проведения текущей и промежуточной оценки знаний, умений, навыков и (или) опыта деятельности, характеризующих этапы формирования компетенций.....	20
4.3.1. Оценочные материалы для проведения текущей аттестации и рубежного контроля, обучающихся по дисциплине (модулю)	20
4.3.2. Оценочные материалы для проведения промежуточной аттестации обучающихся по дисциплине (модулю)	22
РАЗДЕЛ 5. УСЛОВИЯ РЕАЛИЗАЦИИ ДИСЦИПЛИНЫ (МОДУЛЯ)	23
5.1. Перечень основной и дополнительной учебной литературы для освоения дисциплины (модуля)	23
5.1.1. Основная литература.....	23
5.1.2. Дополнительная литература.....	23
5.2 Перечень ресурсов информационно-коммуникационной сети «Интернет», необходимых для освоения дисциплины (модуля)	24
5.3 Методические указания для обучающихся по освоению дисциплины (модуля).....	24
5.4 Информационно-технологическое обеспечение образовательного процесса по дисциплины (модуля)	25
5.4.1. Средства информационных технологий	25
5.4.2. Лицензионное и свободно распространяемое программное обеспечение, в том числе отечественного производства:	25
5.4.3. Информационные справочные системы и профессиональные базы данных	26
5.5. Материально-техническое обеспечение образовательного процесса по дисциплине (модулю).....	26
5.6. Образовательные технологии	26
ЛИСТ РЕГИСТРАЦИИ ИЗМЕНЕНИЙ	28

РАЗДЕЛ 1. ПАСПОРТ РАБОЧЕЙ ПРОГРАММЫ ДИСЦИПЛИНЫ (МОДУЛЯ)

1.1 Цель и задачи дисциплины (модуля)

Цель дисциплины заключается в получении обучающимися теоретических знаний о сущности корпоративной коммуникации с последующим применением в профессиональной сфере и практических навыков в рамках организационно-управленческой задачи профессиональной деятельности выпускников.

Задачи дисциплины:

1. формирование системы знаний о сущности, структуре, теоретико-методологических основах дисциплины «*Контент-менеджмент и SMM*»;
2. овладение навыками практического использования норм и принципов корпоративной коммуникации;
3. формирование представлений о формах, методах, направлениях и уровнях корпоративной коммуникации в России и в международной практике;
4. приобретение навыков внедрения стандартов корпоративной коммуникации в практику деятельности компании.

1.2 Планируемые результаты обучения по дисциплине (модулю) в рамках планируемых результатов освоения основной профессиональной образовательной программы высшего образования – программы бакалавриата соотнесенные с установленными индикаторами достижения компетенций

Процесс освоения дисциплины направлен на формирование у обучающихся следующих, **обще профессиональных и профессиональных** компетенций: ОПК-1; ОПК-6; ПК-5 в соответствии с учебным планом.

В результате освоения дисциплины обучающийся должен демонстрировать следующие результаты:

Категория компетенций (при наличии)	Код компетенции Формулировка компетенции	Код и наименование индикатора достижения компетенции	Результаты обучения
Продукт профессиональной деятельности	ОПК-1 Способен создавать востребованные обществом и индустрией медиатексты и (или) медиапродукты, и (или) коммуникационные продукты в соответствии с нормами русского и иностранного языков, особенностями иных знаковых систем	ОПК-1.1. Выявляет отличительные особенности медиатекстов, и (или) медиапродуктов, и (или) коммуникационных продуктов разных медиасегментов и платформ ОПК-1.2. Осуществляет подготовку журналистских текстов и (или) продуктов различных жанров и форматов в соответствии с нормами русского и иностранного языков, особенностями иных знаковых систем	<i>Знать:</i> отличительные особенности медиатекстов, и (или) медиапродуктов, и (или) коммуникационных продуктов разных медиасегментов и платформ <i>Уметь:</i> создавать журналистские тексты и (или) продукты различных жанров и форматов
Технологии	ОПК-6 Способен	ОПК-6.1. Отбирает для	<i>Знать:</i> необходимое техническое

	использовать в профессиональной деятельности современные технические средства и информационно-коммуникационные технологии	осуществления профессиональной деятельности необходимое техническое оборудование и программное обеспечение ОПК-6.2. Эксплуатирует современные стационарные и мобильные цифровые устройства на всех этапах создания журналистского текста и (или) продукта	оборудование и программное обеспечение для осуществления профессиональной деятельности <i>Уметь:</i> Эксплуатировать современные стационарные и мобильные цифровые устройства на всех этапах создания журналистского текста и (или) продукта
Распространение общечеловеческих ценностей с помощью журналистского текста и (или) продукта	ПК-5 Способен организовывать процесс создания журналистского текста и (или) продукта	ПК-5.1. Соотносит вопросы информационной повестки дня с общечеловеческими ценностями ПК-5.2. Определяет ценностные приоритеты при отборе освещаемых явлений и событий ПК-5.3. Придерживается общечеловеческих ценностей при создании журналистского текста и (или) продукта	<i>Знать:</i> общечеловеческие ценности при создании журналистского текста и (или) продукта <i>Уметь:</i> Соотносить вопросы информационной повестки дня с общечеловеческими ценностями

РАЗДЕЛ 2. СТРУКТУРА И СОДЕРЖАНИЕ ДИСЦИПЛИНЫ (МОДУЛЯ)

2.1 Объем дисциплины (модуля), включая контактную работу обучающегося с педагогическими работниками и самостоятельную работу обучающегося

Общая трудоемкость дисциплины (модуля) составляет 3 зачетные единицы.

Очная форма обучения

Вид учебной работы	Всего часов	Семестры			
		6			
Контактная работа обучающихся с педагогическими работниками	56	56			
Лекционные занятия	16	16			
<i>из них: в форме практической подготовки</i>					
Практические занятия	36	36			
<i>из них: в форме практической подготовки</i>					
<i>Консультации</i>	2	2			
Самостоятельная работа обучающихся	34	34			
Контроль промежуточной аттестации	18	18			

Форма промежуточной аттестации	экзамен	экзамен			
ОБЪЕМ ДИСЦИПЛИНЫ (МОДУЛЯ) В ЧАСАХ	108	108			

Заочная форма обучения

Вид учебной работы	Всего часов	Курс 4			
		Сессия 1-2			
Контактная работа обучающихся с педагогическими работниками	14	4			
Лекционные занятия	4	4			
<i>из них: в форме практической подготовки</i>					
Практические занятия	8	8			
<i>из них: в форме практической подготовки</i>					
<i>Консультации</i>	2	2			
Самостоятельная работа обучающихся	85	85			
Контроль промежуточной аттестации	9	9			
Форма промежуточной аттестации	экзамен	экзамен			
ОБЪЕМ ДИСЦИПЛИНЫ (МОДУЛЯ) В ЧАСАХ	108	108			

2.2. Учебно-тематический план дисциплины (модуля)

Очной формы обучения

Раздел, тема	Виды учебной работы, академических часов									
	Всего	Самостоятельная работа	Контактная работа обучающихся с педагогическими работниками							
			Всего	Лекционные занятия <i>из них: в форме практической подготовки</i>	Практические занятия <i>из них: в форме практической подготовки</i>	Лабораторные занятия <i>из них: в форме практической подготовки</i>	Консультации / Иная контактная работа <i>из них: в форме практической подготовки</i>			
Семестр 6										
Раздел 1. Основы контент-маркетинга	33	12	18	5		12				
Тема 1.1. Цифровой маркетинг-микс	16	6	8	2		6				

Раздел, тема	Виды учебной работы, академических часов									
	Всего	Самостоятельная работа	Контактная работа обучающихся с педагогическими работниками							
			Всего	Лекционные занятия <i>из них: в форме практической подготовки</i>	Практические занятия <i>из них: в форме практической подготовки</i>	Лабораторные занятия <i>из них: в форме практической подготовки</i>	Консультации / Иная контактная работа <i>из них: в форме практической подготовки</i>			
Тема 1.2. Основы контент-маркетинга	17	6	10	3	6					
Раздел 2. Основы SMM и SEO	33	12	18	5	12					
Тема 2.1. Основы SEO – поисковой оптимизации сайта	16	6	8	2	6					
Тема 2.2. Основы Social media marketing	17	6	10	3	6					
Раздел 3. Аналитика, отчетность и метрики эффективности	28	10	18	6	12					
Тема 3.1 Отчетность и метрики Social media marketing	14	5	9	3	6					
Тема 3.2 Инструменты аналитики сайта	14	5	9	3	6					
Контроль промежуточной аттестации (час)	18									
<i>Форма промежуточной аттестации (указать)</i>	экзамен									
Общий объем, часов	108	34	56	16	36				2	

Заочной формы обучения

Раздел, тема	Виды учебной работы, академических часов									
	Всего	Самостоятельная работа	Контактная работа обучающихся с педагогическими работниками							
			Всего	Лекционные занятия <i>из них: в форме практической подготовки</i>	Практические занятия <i>из них: в форме практической подготовки</i>	Лабораторные занятия <i>из них: в форме практической подготовки</i>	Консультации / Иная контактная работа <i>из них: в форме практической подготовки</i>			
Курс 4 сессия 1										
Раздел 1. Основы контент-маркетинга	36	32	4	4						
Тема 1.1. Цифровой маркетинг-микс	18	16	2	2						
Тема 1.2. Основы контент-маркетинга	18	16	2	2						
Курс 4 сессия 2										
Раздел 2. Основы SMM и SEO	32	28	4			4				
Тема 2.1. Основы SEO – поисковой оптимизации сайта	16	14	2			2				
Тема 2.2. Основы Social media marketing	16	14	2			2				
Раздел 3. Аналитика, отчетность и метрики эффективности	29	25	4			4				
Тема 3.1 Отчетность и метрики Social media marketing	14	12	2			2				

Раздел, тема	Виды учебной работы, академических часов									
	Всего	Самостоятельная работа	Контактная работа обучающихся с педагогическими работниками							
			Всего	Лекционные занятия <i>из них: в форме практической подготовки</i>	Практические занятия <i>из них: в форме практической подготовки</i>	Лабораторные занятия <i>из них: в форме практической подготовки</i>	Консультации / Иная контактная работа <i>из них: в форме практической подготовки</i>			
Тема 3.2 Инструменты аналитики сайта	15	13	2		2					
Контроль промежуточной аттестации (час)	9									
Общий объем, часов	108	85	12	4	8				2	

2.3. Содержание дисциплины (модуля)

РАЗДЕЛ 1. Основы контент-маркетинга

Тема 1.1. Цифровой маркетинг-микс

Перечень изучаемых элементов содержания

Понимание и особенности появления цифрового маркетинга. Стратегия цифрового маркетинг-макса. Основные составляющие элементы маркетинг-микс. Понятия комплексов 4P и 7P в цифровом маркетинге. Разработка онлайн-кампании. Оперативное управление комплексом маркетинг-микс. Особенности цифрового поведения потребителей. Определение целевой аудитории. Конкурентный анализ цифрового маркетинга. Метрики цифрового маркетинга.

Тема 1.2. Основы контент-маркетинга

Перечень изучаемых элементов содержания

Определение контент-маркетинга. История появления и современное состояние. Преимущества и недостатки относительно других digital и традиционных инструментов коммуникации. Цели и задачи контент-маркетинга. Основные инструменты контент-маркетинга и форматы использования контент-маркетинга брендами. Ситуативный контент-маркетинг и работа в реальном времени. Инструменты контент-маркетинга. Каналы контент-маркетинга. Производство и дистрибуция контент-маркетинга. Контент-маркетинг и SEO: сравнительная характеристика. Создание брифа для заказчика контент-стратегии. Контент-план и матрица

контента. Организация команды для работы с контент-маркетингом. Контентные интеграции с медийными площадками и инфлюенсерами.

ЗАДАНИЯ К ПРАКТИЧЕСКИМ ЗАНЯТИЯМ РАЗДЕЛА 1

Тема практического занятия: «Основы контент-маркетинга»

Форма практического задания: творческая работа

Подготовьте развернутый бриф для заказчика контент-маркетинга для бренда университета РГСУ. Бриф должен содержать минимум 15 вопросов, оформлен в pdf.

РУБЕЖНЫЙ КОНТРОЛЬ К РАЗДЕЛУ 1

форма рубежного контроля – тестирование

РАЗДЕЛ 2. Основы SMM и SEO

Тема 2.1. Основы SEO – поисковой оптимизации сайта

Перечень изучаемых элементов содержания

Понятие поисковой оптимизации сайта. Внутренняя и внешняя оптимизация сайта. Роль ключевых слов в поисковой оптимизации сайта. Роль ссылок в поисковой оптимизации сайта. Автоматизированные сервисы анализа сайта для SEO. Анализ конкурентов в рамках поисковой оптимизации сайта. Спецэлементы поисковой выдачи SERP-Features.

Тема 2.2. Основы Social media marketing

Перечень изучаемых элементов содержания

Social media marketing — история понятия. SMM и комьюнити-менеджмент: сравнительная характеристика. SMM и контент-маркетинг: общее и различное. Рекламная и контентная модель ведения сообществ. Цели и задачи SMM. Пул инструментов SMM, платное и бесплатное продвижение. Аудит сообщества в социальных сетях. Работа с алгоритмами социальных сетей. Компетенции SMM-специалиста. Работа с подрядчиками для SMM. Создание брифа для заказчика SMM-стратегии. Создание контент-плана, матрицы контента и контент-стратегии. Организация команды для работы с SMM.

ЗАДАНИЯ К ПРАКТИЧЕСКИМ ЗАНЯТИЯМ РАЗДЕЛА 2

Тема практического занятия: «Основы SMM и SEO»

Форма практического задания: творческая работа

Подготовьте развернутый бриф для заказчика контент-маркетинга для бренда университета РГСУ. Бриф должен содержать минимум 15 вопросов, оформлен в pdf.

РУБЕЖНЫЙ КОНТРОЛЬ К РАЗДЕЛУ 2

форма рубежного контроля – Оценка кейса «Создание контент-стратегии для бренда университета РГСУ».

При оценке кейса, выполненного студентами в группах по 4-5 человек в рамках домашнего задания, учитываются: качество подготовленной презентации, логика и обоснованность сделанных выводов, соответствие предлагаемого шаблона и методологии работы, аргументированность ответов на вопросы. Каждый кейс оценивается по 5-балльной шкале.

РАЗДЕЛ 3. Аналитика, отчетность и метрики эффективности

Тема 3.1 Отчетность и метрики Social media marketing

Перечень изучаемых элементов содержания

Запуск и проведение рекламных кампаний на примере социальной сети ВКонтакте. Внутренняя аналитика социальных сетей. Внешние инструменты для работы с аналитикой. KPI для разного вида контента. Создание отчета для заказчика. Big data и личные данные в социальных сетях.

Тема 3.2 Инструменты аналитики сайта

Перечень изучаемых элементов содержания

Инструменты веб-аналитики на примере Яндекс.Метрика. Внешние инструменты для работы с аналитикой. Создание отчета для заказчика.

ЗАДАНИЯ К ПРАКТИЧЕСКИМ ЗАНЯТИЯМ РАЗДЕЛА 3

Тема практического занятия: «Аналитика, отчетность и метрики эффективности»

Форма практического задания: творческая работа

Подготовьте список ежемесячных KPI для SMM-специалиста, которые работает с сообществами в ВКонтакте и Дзен.

РУБЕЖНЫЙ КОНТРОЛЬ К РАЗДЕЛУ 3

форма рубежного контроля – Оценка кейса «Подготовка отчета по данным посещаемости сайта с помощью Яндекс.Метрика».

Студентам будет дан доступ к аналитике по веб-сайту, на основе этих данных группа из 4-5 человек должна будет подготовить отчет, который будет включать в себя: демографические данные по аудитории в заданный период времени, наиболее популярный источник трафика, количество времени, проведенное пользователем на сайте, данные по популярному контенту на сайте. При оценке кейса учитывается: качество подготовленного отчета, логика и обоснованность сделанных выводов, соответствие предлагаемого шаблона и методологии работы, аргументированность ответов на вопросы. Каждый кейс оценивается по 5-балльной шкале.

РАЗДЕЛ 3. УЧЕБНО-МЕТОДИЧЕСКОЕ ОБЕСПЕЧЕНИЕ САМОСТОЯТЕЛЬНОЙ РАБОТЫ ОБУЧАЮЩИХСЯ ПО ДИСЦИПЛИНЕ (МОДУЛЮ)

3.1. Виды самостоятельной работы обучающихся по дисциплине (модулю)

Очной формы обучения

Раздел, тема	Количество часов	Вид самостоятельной работы
семестр 6		
Раздел 1. Основы контент-маркетинга	6	Творческая работа
	6	Самостоятельное изучение материала раздела
Раздел 2. Основы SMM и SEO	6	Творческая работа
	6	Самостоятельное изучение материала раздела
Раздел 3. Аналитика, отчетность и метрики эффективности	5	Творческая работа
	5	Самостоятельное изучение материала раздела
Общий объем по семестру, часов	34	
Общий объем по дисциплине, часов	34	

Заочной формы обучения

Раздел, тема	Количество часов	Вид самостоятельной работы
курс 4 сессии 1, 2		
Раздел 1. Основы контент-маркетинга	16	Творческая работа

	16	Самостоятельное изучение материала раздела
Раздел 2. Основы SMM и SEO	14	Творческая работа
	14	Самостоятельное изучение материала раздела
Раздел 3. Аналитика, отчетность и метрики эффективности	12	Творческая работа
	13	Самостоятельное изучение материала раздела
Общий объем по семестру, часов	85	
Общий объем по дисциплине, часов	85	

3.2. Задания для самостоятельной работы

Задания для самостоятельной работы к Разделу 1

Вопросы для самостоятельной работы к Разделу 1

1. Какие задачи выполняет контент-маркетинг для брендов?
2. Назовите не менее пяти инструментов контент-маркетинга
3. Опишите навыки четырех специалистов, которые могут работать в команде по созданию контент-маркетинга
4. Чем отличаются инхаус (inhouse) и аутсорс (outsourcing) способы создания контента?
5. Назовите три маркетинговые цели, которые можно добиться, используя SEO-продвижение.

Литература для самостоятельного изучения к Разделу 1.

Основная литература

1. Хуссейн, И. Д. Цифровые маркетинговые коммуникации : учебное пособие для вузов / И. Д. Хуссейн. — Москва : Издательство Юрайт, 2023. — 68 с. — (Высшее образование). — ISBN 978-5-534-15010-0. — Текст : электронный // Образовательная платформа Юрайт [сайт]. — URL: <https://www.urait.ru/bcode/520372>
2. Интернет-маркетинг : учебник для вузов / О. Н. Жильцова [и др.] ; под общей редакцией О. Н. Жильцовой. — 2-е изд., перераб. и доп. — Москва : Издательство Юрайт, 2023. — 335 с. — (Высшее образование). — ISBN 978-5-534-15098-8. — Текст : электронный // Образовательная платформа Юрайт [сайт]. — URL: <https://www.urait.ru/bcode/510958>

- Музыкант, В. Л. Основы интегрированных коммуникаций: теория и современные практики в 2 ч. Часть 2. SMM, рынок M&A: учебник и практикум для вузов / В. Л. Музыкант. — 2-е изд., испр. и доп. — Москва: Издательство Юрайт, 2023. — 507 с. — (Высшее образование). — ISBN 978-5-534-14314-0. — Текст : электронный // Образовательная платформа Юрайт [сайт]. — URL: <https://www.urait.ru/bcode/512454>

Задания для самостоятельной работы к Разделу 2

Вопросы для самостоятельной работы к Разделу 2

- Чем отличаются хронологическая и алгоритмическая ленты социальных сетей?
- Какие цели может выполнить SMM для коммерческих брендов?
- Назовите шесть основных компетенций SMM-специалиста
- На основании чего SMM-специалист может построить контент-стратегию?

Литература для самостоятельного изучения к Разделу 2.

Основная литература

- Хуссейн, И. Д. Цифровые маркетинговые коммуникации: учебное пособие для вузов / И. Д. Хуссейн. — Москва: Издательство Юрайт, 2023. — 68 с. — (Высшее образование). — ISBN 978-5-534-15010-0. — Текст : электронный // Образовательная платформа Юрайт [сайт]. — URL: <https://www.urait.ru/bcode/520372>
- Интернет-маркетинг: учебник для вузов / О. Н. Жильцова [и др.]; под общей редакцией О. Н. Жильцовой. — 2-е изд., перераб. и доп. — Москва: Издательство Юрайт, 2023. — 335 с. — (Высшее образование). — ISBN 978-5-534-15098-8. — Текст : электронный // Образовательная платформа Юрайт [сайт]. — URL: <https://www.urait.ru/bcode/510958>
- Музыкант, В. Л. Основы интегрированных коммуникаций: теория и современные практики в 2 ч. Часть 2. SMM, рынок M&A: учебник и практикум для вузов / В. Л. Музыкант. — 2-е изд., испр. и доп. — Москва: Издательство Юрайт, 2023. — 507 с. — (Высшее образование). — ISBN 978-5-534-14314-0. — Текст : электронный // Образовательная платформа Юрайт [сайт]. — URL: <https://www.urait.ru/bcode/512454>

Задания для самостоятельной работы к Разделу 3

Вопросы для самостоятельной работы к Разделу 3

- Каким образом можно посмотреть статистику профиля Вконтакте?
- Назовите основные KPI для видео-контента в Дзен.
- Назовите основные KPI для графического контента в Вконтакте.
- Какие данные о контенте на сайте можно получить с помощью Яндекс.Метрика?

Литература для самостоятельного изучения к Разделу 3.

Основная литература

7. Хуссейн, И. Д. Цифровые маркетинговые коммуникации : учебное пособие для вузов / И. Д. Хуссейн. — Москва : Издательство Юрайт, 2023. — 68 с. — (Высшее образование). — ISBN 978-5-534-15010-0. — Текст : электронный // Образовательная платформа Юрайт [сайт]. — URL: <https://www.urait.ru/bcode/520372>
8. Интернет-маркетинг : учебник для вузов / О. Н. Жильцова [и др.] ; под общей редакцией О. Н. Жильцовой. — 2-е изд., перераб. и доп. — Москва : Издательство Юрайт, 2023. — 335 с. — (Высшее образование). — ISBN 978-5-534-15098-8. — Текст : электронный // Образовательная платформа Юрайт [сайт]. — URL: <https://www.urait.ru/bcode/510958>
9. Музыкант, В. Л. Основы интегрированных коммуникаций: теория и современные практики в 2 ч. Часть 2. SMM, рынок M&A : учебник и практикум для вузов / В. Л. Музыкант. — 2-е изд., испр. и доп. — Москва : Издательство Юрайт, 2023. — 507 с. — (Высшее образование). — ISBN 978-5-534-14314-0. — Текст : электронный // Образовательная платформа Юрайт [сайт]. — URL: <https://www.urait.ru/bcode/512454>

3.3. Методические указания к самостоятельной работе по дисциплине (модулю)

Освоение слушателями программы предполагает изучение материалов дисциплин (модулей) в ходе самостоятельной работы.

Для успешного освоения дисциплины (модуля) и достижения поставленных целей необходимо внимательно ознакомиться с рабочей программой дисциплины (модуля), доступной в электронной информационно-образовательной среде РГСУ.

Следует обратить внимание на списки основной и дополнительной литературы, на предлагаемые преподавателем ресурсы информационно-телекоммуникационной сети Интернет. Эта информация необходима для самостоятельной работы обучающегося.

Для более углубленного изучения темы задания для самостоятельной работы рекомендуется выполнять параллельно с изучением данной темы. При выполнении заданий по возможности используйте наглядное представление материала.

Самостоятельная работа включает разнообразный комплекс видов и форм работы обучающихся.

Написание реферата (доклада).

Требования к структуре реферата (доклада):

Работа должна содержать систематизацию и краткое изложение материала из не менее 5-и литературных источников (монографий, научных статей и докладов) по выбранной теме.

Основные требования к оформлению:

Структура доклада (реферата): 1) титульный лист; 2) содержание (в нем последовательно указываются названия пунктов доклада (реферата), указываются страницы, с которых начинается каждый пункт); 3) введение (формулируется суть исследуемой проблемы, обосновывается выбор темы, определяются ее значимость и актуальность, указываются цель и задачи доклада (реферата), дается характеристика используемой литературы); 4) основная часть (каждый раздел ее доказательно раскрывает исследуемый вопрос); 5) выводы и заключение (подводятся итоги или делается обобщенный вывод по теме доклада (реферата)); 6) литература.

Доклад (реферат) оформляется на одной стороне листа белой бумаги формата А4 (210x297 мм). Интервал межстрочный -полуторный. Цвет шрифта - черный. Гарнитура шрифта основного текста - «Times New Roman» или аналогичная. Кегль (размер) от 12 до 14 пунктов. Размеры полей страницы (не менее): правое 10 мм, верхнее – 15 мм, нижнее – 20 мм, левое - 25 мм. Формат абзаца: полное выравнивание («по ширине»). Отступ красной строки одинаковый по всему тексту – 15 мм. Страницы должны быть пронумерованы с учётом титульного листа (на титульном листе номер страницы не ставится). В работах используются цитаты, статистические

материалы. Эти данные оформляются в виде сносок (ссылок и примечаний). Внутритекстовые, подстрочные и затекстовые библиографические ссылки должны оформляться в соответствии с ГОСТ Р 7.0.5-2008 «Библиографическая ссылка». Общие требования и правила составления».

Реферат (доклад) сдается в бумажном и электронном виде (10 - 20 печатных страниц).

При проверке реферата (доклада) на антиплагиат - www.antiplagiat.ru - (более 50% заимствований) работа не принимается.

Выполнение тестовых заданий.

Тестовые задания содержат вопросы и 3-4 варианта ответа по базовым положениям изучаемой темы, составлены с расчетом на знания, полученные слушателями в процессе изучения темы.

Тестовые задания выполняются в письменной или электронной форме и сдаются преподавателю, ведущему дисциплину (модуль).

Написание эссе.

Эссе - вид самостоятельной исследовательской работы обучающихся, с целью углубления и закрепления теоретических знаний и освоения практических навыков. Цель эссе состоит в развитии самостоятельного творческого мышления и письменного изложения собственных мыслей. При написании эссе слушатель должен представить развернутый письменный ответ на теоретический или практический актуальный вопрос, объявленный преподавателем в аудитории непосредственно перед ее написанием. В процессе написания эссе разрешается пользоваться нормативно-правовыми актами, конспектом лекций (в печатном виде). Использование интернет-ресурсов не допускается. Темы эссе преподаватель предлагает из числа тех, которые слушатели уже рассматривали на лекциях или семинарских занятиях, исходя из содержания заданий в составе оценочных средств. По решению преподавателя, в качестве темы эссе может быть выбрана одна или несколько тем, которые могут быть распределены между слушателями по желанию.

Эссе проводится письменно, по объему не более 3-х печатных листов.

Требования к оформлению эссе:

Эссе выполняется на компьютере (гарнитура Times New Roman, шрифт 14) через 1,5 интервала с полями: верхнее, нижнее – 2; правое – 3; левое – 1,5. Отступ первой строки абзаца – 1,25. Сноски – постраничные. Таблицы и рисунки встраиваются в текст работы. При этом обязательный заголовок таблицы надо размещать над табличным полем, а рисунки сопровождать подрисуночными подписями. При включении в эссе нескольких таблиц и/или рисунков их нумерация обязательна. Обязательна и нумерация страниц. Их целесообразно проставлять внизу страницы – по середине или в правом углу. Номер страницы не ставится на титульном листе, но в общее число страниц он включается. Объем эссе, без учета приложений, не должен превышать 5 страниц. Значительное превышение установленного объема является недостатком работы и указывает на то, что слушатель не сумел отобрать и переработать необходимый материал.

Работа должна содержать собственные умозаключения по сути поставленной проблемы, включать самостоятельно проведенный анализ по сути этой проблемы, выводы, обобщающие авторскую позицию по поставленной проблеме.

РАЗДЕЛ 4. ОЦЕНОЧНЫЕ МАТЕРИАЛЫ ПО ДИСЦИПЛИНЕ (МОДУЛЮ)

4.1. Форма промежуточной аттестации обучающегося по дисциплине (модулю)

Контрольным мероприятием промежуточной аттестации обучающихся по дисциплине «**Контент-менеджмент и SMM**» является экзамен, который проводится в устной форме.

4.2. Оценочные материалы, определяющие процедуры оценивания знаний, умений, навыков и (или) опыта деятельности, характеризующих этапы формирования компетенций

4.2.1. Организационные основы применения балльно-рейтинговой системы оценки успеваемости обучающихся по дисциплине (модулю)

Оценка качества освоения обучающимися дисциплины (модуля) реализуется в формате балльно-рейтинговой системы оценки успеваемости обучающихся (БРСО).

БРСО в ходе текущего контроля успеваемости и промежуточной аттестации осуществляется по 100-балльной шкале.

Академический рейтинг обучающегося по дисциплине (модулю) складывается из результатов:

- текущего контроля успеваемости (максимальный текущий рейтинг обучающегося 80 рейтинговых баллов);
- промежуточной аттестации (максимальный рубежный рейтинг обучающегося 20 рейтинговых баллов).

Условия оценки освоения обучающимся дисциплины (модуля) в формате БРСО доводятся преподавателем до сведения обучающихся на первом учебном занятии, а также размещены в свободном доступе в электронной информационно-образовательной среде Университета.

4.2.2. Проведение текущего контроля успеваемости обучающихся по дисциплине (модулю) в соответствии с балльно-рейтинговой системой оценки успеваемости обучающегося

В течение учебного семестра до промежуточной аттестации на основании утвержденной рабочей программы дисциплины (модуля) формируется текущий рейтинг обучающегося. Текущий рейтинг обучающегося складывается как сумма рейтинговых баллов, полученных им в течение учебного семестра по всем видам учебных занятий по дисциплине (модулю).

В процессе текущего контроля оцениваются следующие действия обучающегося, направленные на освоение компетенций в рамках изучения учебной дисциплины:

- академическая активность (посещаемость учебных занятий, самостоятельное изучение содержания учебной дисциплины в электронной информационно-образовательной среде, соблюдение сроков сдачи практических заданий и текущих контрольных мероприятий и др.);
- выполнение и сдача текущих и итогового практических заданий (эссе, рефераты, творческие задания, кейс-задания, активное участие в групповых интерактивных занятиях (дискуссии, защита проектов и др.);
- прохождение рубежей текущего контроля, включая соблюдение графика их прохождения в электронной информационно-образовательной среде.

Для планирования расчета текущего рейтинга обучающегося используются следующие пропорции:

Вид учебного действия	Максимальная рейтинговая оценка, баллов
академическая активность	10
практические задания	40
<i>из них: текущие практические задания</i>	20
<i>итоговое практическое задание</i>	20
рубежи текущего контроля	30
ИТОГО:	80

В течение учебного семестра по дисциплине (модулю) обучающимся должен быть накоплен текущий рейтинг не менее 52 рейтинговых баллов (65% от максимального значения текущего рейтинга).

Необходимыми условиями допуска обучающегося к промежуточной аттестации по дисциплине являются положительное прохождение обучающимся не менее 65% рубежей текущего контроля с накоплением не менее 65% максимального рейтингового балла за каждый рубеж текущего контроля и положительное выполнение итогового практического задания с накоплением не менее 65% максимального рейтингового балла, установленного за итоговое практическое задание.

Невыполнение вышеуказанных условий является текущей академической задолженностью, которая должна быть ликвидирована обучающимся до контрольного мероприятия промежуточной аттестации.

Сведения о наличии у обучающихся текущей академической задолженности, сроках и порядке добора рейтинговых баллов для её ликвидации доводятся до обучающихся педагогическим работником.

В случае неликвидации текущей академической задолженности, педагогический работник обязан во время контрольного мероприятия промежуточной аттестации поставить обучающемуся 0 рейтинговых баллов. В этом случае ликвидация текущей академической задолженности возможна в периоды проведения повторной промежуточной аттестации.

4.2.3. Проведение промежуточной аттестации обучающихся по дисциплине (модулю) в соответствии с балльно-рейтинговой системой оценки успеваемости обучающегося

Промежуточная аттестация по дисциплине (модулю) проводится в соответствии с Положением о промежуточной аттестации обучающихся по основным профессиональным образовательным программам в Российском государственном социальном университете и Положением о балльно-рейтинговой системе оценки успеваемости обучающихся по основным профессиональным образовательным программам в Российском государственном социальном университете в действующей редакции.

На промежуточную аттестацию отводится 20 рейтинговых баллов.

Ответы обучающегося на контрольном мероприятии промежуточной аттестации оцениваются педагогическим работником по 20 - балльной шкале, а итоговая оценка по дисциплине (модулю) выставляется по пятибалльной системе для дифференцированного зачета.

Критерии выставления оценки определяются Положением о балльно-рейтинговой системе оценки успеваемости обучающихся по основным профессиональным образовательным программам высшего образования - программам бакалавриата, программам специалитета, программам магистратуры в Российском государственном социальном университете.

В процессе определения рубежного рейтинга обучающегося используется следующая шкала:

Рубежный рейтинг	Критерии оценки освоения обучающимся учебной дисциплины в ходе контрольных мероприятий промежуточной аттестации
19-20 рейтинговых баллов	обучающийся глубоко и прочно усвоил программный материал, исчерпывающе, последовательно, грамотно и логически стройно его излагает, тесно увязывает с задачами и будущей деятельностью, не затрудняется с ответом при видоизменении задания, свободно справляется с задачами и практическими заданиями, правильно обосновывает принятые решения, умеет самостоятельно обобщать и излагать материал, не допуская ошибок
16-18 рейтинговых баллов	обучающийся твердо знает программный материал, грамотно и по существу излагает его, не допуская существенных неточностей в ответе на вопрос, может правильно применять теоретические положения и владеет необходимыми умениями и навыками при выполнении практических заданий

13-15 рейтинговых баллов	обучающийся освоил основной материал, но не знает отдельных деталей, допускает неточности, недостаточно правильные формулировки, нарушает последовательность в изложении программного материала и испытывает затруднения в выполнении практических заданий
1-12 рейтинговых баллов	обучающийся не знает значительной части программного материала, допускает существенные ошибки, с большими затруднениями выполняет практические задания
0 рейтинговых баллов	не аттестован

4.3. Перечень заданий для проведения текущей и промежуточной оценки знаний, умений, навыков и (или) опыта деятельности, характеризующих этапы формирования компетенций

4.3.1. Оценочные материалы для проведения текущей аттестации и рубежного контроля, обучающихся по дисциплине (модулю)

Перечень вопросов рубежного контроля и текущей аттестации

№ п/п	Контролируемые разделы (темы), дисциплины	Код контролируемой компетенций	Форма рубежного контроля	Вопросы/задания рубежного контроля
1	Раздел 1. Основы контент-маркетинга	ОПК-1,	тестирование	1. Контент-маркетинг НЕ: 2. Чтобы создать первую часть успешной стратегии контент-маркетинга, которая в основном представляет собой поиск информации, на какие из следующих вопросов вам нужно ответить? 3. Что такое маркетинговая воронка? 4. Какой из этих маркетинговых инструментов включает в себя комплекс мероприятий по увеличению видимости сайта в поисковых системах по целевым поисковым запросам? 5. Какие преимущества контент-маркетинга вы можете отметить как реальные? 6. Что такое customer journey map? 7. Какая из этих метрик не относится к метрикам веб-аналитики? 8. Какая из этих пар наиболее подходит для команды по созданию контента? 9. Как отследить вовлеченность пользователя в контент? Предложите ваш вариант в 1-2 предложениях 10. Какой из этих пунктов не обязательно учитывать при составлении контент-стратегии?
2	Раздел 2. Основы SMM и SEO	ОПК-6,	творческая работа	Оценка кейса «Создание контент-стратегии для бренда университета РГСУ». При оценке кейса, выполненного студентами в группах по 4-5 человек в рамках домашнего задания, учитываются: качество подготовленной презентации, логика и обоснованность сделанных выводов, соответствие предлагаемого шаблона и методологии работы, аргументированность ответов на вопросы. Каждый кейс оценивается по 5-балльной шкале.

3	Раздел 3. Аналитика, отчетность и метрики эффективно сти	ПК-5	творчес кая работа	<p>Оценка кейса «Подготовка отчета по данным посещаемости сайта с помощью Яндекс.Метрика». Студентам будет дан доступ к аналитике по веб-сайту, на основе этих данных группа из 4-5 человек должна будет подготовить отчет, который будет включать в себя: демографические данные по аудитории в заданный период времени, наиболее популярный источник трафика, количество времени, проведенное пользователем на сайте, данные по популярному контенту на сайте. При оценке кейса учитывается: качество подготовленного отчета, логика и обоснованность сделанных выводов, соответствие предлагаемого шаблона и методологии работы, аргументированность ответов на вопросы. Каждый кейс оценивается по 5-балльной шкале.</p>
---	---	------	---	--

4.3.2. Оценочные материалы для проведения промежуточной аттестации обучающихся по дисциплине (модулю)

Вопросы/задания для проведения промежуточной аттестации обучающихся по дисциплине (модулю)

Коды контролируемой компетенций	Вопросы /задания
ОПК-1	<p>Контент и контент-маркетинг: история понятия.</p> <p>Контент-маркетинг в системе интернет-маркетинга.</p> <p>Контент-маркетинг и SMM в системе интегрированных коммуникаций бренда.</p> <p>Типы контента: аудио-, видео-, текстовый, графический, интерактивный и пр.</p> <p>Цели и задачи контент-маркетинга.</p> <p>Цели и задачи SMM.</p> <p>Создание контент-плана и контент-стратегии</p>
ОПК-6	<p>Производство контента: основные этапы и подбор специалистов</p> <p>Social media marketing: основная характеристика</p> <p>Основные инструменты SMM.</p> <p>Платное продвижение в социальных сетях: общая характеристика.</p> <p>Бриф для заказчика контент-маркетинга: содержание и главные акценты</p> <p>Бриф для заказчика SMM-продвижения: содержание и главные акценты</p> <p>SMM, SEO, комьюнити-менеджмент и контент-маркетинг: общее и различное</p>
ПК-5	<p>Оценка эффективности результатов контент-маркетинга: характеристика подходов</p> <p>Оценка эффективности результатов SMM-специалиста: характеристика подходов</p> <p>Контент-маркетинг и SMM: общее и различное</p>

	Аналитика контента в Яндекс: возможности инструментов Big data и информационная безопасность в социальных сетях
--	--

РАЗДЕЛ 5. УСЛОВИЯ РЕАЛИЗАЦИИ ДИСЦИПЛИНЫ (МОДУЛЯ)

5.1. Перечень основной и дополнительной учебной литературы для освоения дисциплины (модуля)

5.1.1. Основная литература

Хуссейн, И. Д. Цифровые маркетинговые коммуникации : учебное пособие для вузов / И. Д. Хуссейн. — Москва : Издательство Юрайт, 2023. — 68 с. — (Высшее образование). — ISBN 978-5-534-15010-0. — Текст : электронный // Образовательная платформа Юрайт [сайт]. — URL: <https://www.urait.ru/bcode/520372>

Интернет-маркетинг : учебник для вузов / О. Н. Жильцова [и др.] ; под общей редакцией О. Н. Жильцовой. — 2-е изд., перераб. и доп. — Москва : Издательство Юрайт, 2023. — 335 с. — (Высшее образование). — ISBN 978-5-534-15098-8. — Текст : электронный // Образовательная платформа Юрайт [сайт]. — URL: <https://www.urait.ru/bcode/510958>

Музыкант, В. Л. Основы интегрированных коммуникаций: теория и современные практики в 2 ч. Часть 2. SMM, рынок M&A : учебник и практикум для вузов / В. Л. Музыкант. — 2-е изд., испр. и доп. — Москва : Издательство Юрайт, 2023. — 507 с. — (Высшее образование). — ISBN 978-5-534-14314-0. — Текст : электронный // Образовательная платформа Юрайт [сайт]. — URL: <https://www.urait.ru/bcode/512454> (

5.1.2. Дополнительная литература

1. Инновационный маркетинг : учебник для вузов / С. В. Карпова [и др.] ; под общей редакцией С. В. Карповой. — 2-е изд., перераб. и доп. — Москва : Издательство Юрайт, 2023. — 474 с. — (Высшее образование). — ISBN 978-5-534-13282-3. — Текст : электронный // Образовательная платформа Юрайт [сайт]. — URL: <https://www.urait.ru/bcode/510978>
2. Кожевникова, Г. П. Информационные системы и технологии в маркетинге : учебное пособие для вузов / Г. П. Кожевникова, Б. Е. Одинцов. — Москва : Издательство Юрайт, 2023. — 444 с. — (Высшее образование). — ISBN 978-5-534-07447-5. — Текст : электронный // Образовательная платформа Юрайт [сайт]. — URL: <https://www.urait.ru/bcode/511454>
3. Поляков, В. А. Разработка и технологии производства рекламного продукта : учебник и практикум для вузов / В. А. Поляков, А. А. Романов. — Москва : Издательство Юрайт, 2023. — 502 с. — (Высшее образование). — ISBN 978-5-534-05261-9. — Текст : электронный // Образовательная платформа Юрайт [сайт]. — URL: <https://www.urait.ru/bcode/510974>

5.2 Перечень ресурсов информационно-коммуникационной сети «Интернет», необходимых для освоения дисциплины (модуля)

№№	Название электронного ресурса	Описание электронного ресурса	Используемый для работы адрес
1.	ЭБС «Университетская библиотека онлайн»	Электронная библиотека, обеспечивающая доступ высших и средних учебных заведений, публичных библиотек и корпоративных пользователей к наиболее востребованным материалам по всем отраслям знаний от ведущих российских издательств	http://biblioclub.ru/
2.	Научная электронная библиотека eLIBRARY.ru	Крупнейший российский информационно-аналитический портал в области науки, технологии, медицины и образования, содержащий рефераты и полные тексты более 34 млн научных публикаций и патентов	http://elibrary.ru/
3.	Образовательная платформа Юрайт	Электронно-библиотечная система для ВУЗов, ССУЗов, обеспечивающая доступ к учебникам, учебной и методической литературе по различным дисциплинам.	https://urait.ru/
4.	База данных "EastView"	Полнотекстовая база данных периодических изданий	https://dlib.eastview.com
5.	Электронная библиотека "Grebennikon"	Библиотека предоставляет доступ более чем к 30 журналам, выпускаемых Издательским домом "Гребенников".	https://grebennikon.ru/

5.3 Методические указания для обучающихся по освоению дисциплины (модуля)

Освоение обучающимся дисциплины (модуля) предполагает изучение материалов дисциплины (модуля) на аудиторных занятиях и в ходе самостоятельной работы. Аудиторные занятия проходят в форме лекций, семинаров, практических и лабораторных занятий.

При подготовке к аудиторным занятиям необходимо помнить особенности каждой формы его проведения.

Подготовка к учебному занятию лекционного типа заключается в следующем.

С целью обеспечения успешного обучения обучающийся должен готовиться к лекции, поскольку она является важнейшей формой организации учебного процесса, поскольку:

- знакомит с новым учебным материалом;
- разъясняет учебные элементы, трудные для понимания;
- систематизирует учебный материал;
- ориентирует в учебном процессе.

С этой целью:

- внимательно прочитайте материал предыдущей лекции;
- ознакомьтесь с учебным материалом по учебнику и учебным пособиям с темой прочитанной лекции;
- внесите дополнения к полученным ранее знаниям по теме лекции на полях лекционной тетради;
- запишите возможные вопросы, которые вы зададите лектору на лекции по материалу изученной лекции;
- постарайтесь уяснить место изучаемой темы в своей подготовке;

– узнайте тему предстоящей лекции (по тематическому плану, по информации лектора) и запишите информацию, которой вы владеете по данному вопросу.

Подготовка к занятию семинарского типа

При подготовке и работе во время проведения занятий семинарского типа следует обратить внимание на следующие моменты: на процесс предварительной подготовки, на работу во время занятия, обработку полученных результатов, исправление полученных замечаний.

Предварительная подготовка к учебному занятию семинарского типа заключается в изучении теоретического материала в отведенное для самостоятельной работы время, ознакомление с инструктивными материалами с целью осознания задач лабораторной работы/практического занятия, техники безопасности при работе с приборами, веществами.

Работа во время проведения учебного занятия семинарского типа включает:

– консультирование студентов преподавателями и вспомогательным персоналом с целью предоставления исчерпывающей информации, необходимой для самостоятельного выполнения предложенных преподавателем задач, ознакомление с правилами техники безопасности при работе в лаборатории;

– самостоятельное выполнение заданий согласно обозначенной учебной программой тематики.

Обработка, обобщение полученных результатов работы проводится обучающимися самостоятельно или под руководством преподавателя (в зависимости от степени сложности поставленных задач). В результате оформляется индивидуальный отчет. Подготовленная к сдаче на контроль и оценку работа сдается преподавателю. Форма отчетности может быть письменная, устная или две одновременно. Главным результатом в данном случае служит получение положительной оценки по каждой лабораторной работе/практическому занятию. Это является необходимым условием при проведении рубежного контроля и допуска к зачету/дифференцированному зачету/экзамену. При получении неудовлетворительных результатов обучающийся имеет право в дополнительное время пересдать преподавателю работу до проведения промежуточной аттестации.

5.4 Информационно-технологическое обеспечение образовательного процесса по дисциплины (модуля)

5.4.1. Средства информационных технологий

1. Персональные компьютеры;
2. Средства доступа в Интернет;
3. Проектор.

5.4.2. Лицензионное и свободно распространяемое программное обеспечение, в том числе отечественного производства:

1. Операционная система: Astra Linux SE
2. Пакет офисных программ: LibreOffice
3. Справочная система Консультант+
4. Okular или Acrobat Reader DC
5. Ark или 7-zip
6. User Gate
7. TrueConf (client)

5.4.3. Информационные справочные системы и профессиональные базы данных

№№	Название электронного ресурса	Описание электронного ресурса	Используемый для работы адрес
1.	ЭБС «Университетская библиотека онлайн»	Электронная библиотека, обеспечивающая доступ высших и средних учебных заведений, публичных библиотек и корпоративных пользователей к наиболее востребованным материалам по всем отраслям знаний от ведущих российских издательств	http://biblioclub.ru/
2.	Научная электронная библиотека eLIBRARY.ru	Крупнейший российский информационно-аналитический портал в области науки, технологии, медицины и образования, содержащий рефераты и полные тексты более 34 млн научных публикаций и патентов	http://elibrary.ru/
3.	Образовательная платформа Юрайт	Электронно-библиотечная система для ВУЗов, ССУЗов, обеспечивающая доступ к учебникам, учебной и методической литературе по различным дисциплинам.	https://urait.ru/
4.	База данных "EastView"	Полнотекстовая база данных периодических изданий	https://dlib.eastview.com
5.	Электронная библиотека "Grebennikon"	Библиотека предоставляет доступ более чем к 30 журналам, выпускаемых Издательским домом "Гребенников".	https://grebennikon.ru/

5.5. Материально-техническое обеспечение образовательного процесса по дисциплине (модулю)

Для изучения дисциплины (модуля) используются:

Учебная аудитория для занятий лекционного типа оснащена специализированной мебелью (стол для преподавателя, парты, стулья, доска для написания мелом); техническими средствами обучения (видеопроjectionное оборудование, средства звуковоспроизведения, экран и имеющие выход в сеть Интернет

Учебная аудитория для занятий семинарского типа: оснащена специализированной мебелью (стол для преподавателя, парты, стулья, доска для написания мелом); техническими средствами обучения (видеопроjectionное оборудование, средства звуковоспроизведения, экран и имеющие выход в сеть Интернет

Помещения для самостоятельной работы обучающихся: оснащены специализированной мебелью (парты, стулья) техническими средствами обучения (персональные компьютеры с доступом в сеть Интернет и обеспечением доступа в электронно-информационную среду университета, программным обеспечением).

5.6. Образовательные технологии

При реализации дисциплины (модуля) применяются различные образовательные технологии, в том числе технологии электронного обучения.

Освоение дисциплины (модуля) предусматривает использование в учебном процессе активных и интерактивных форм проведения учебных занятий в форме деловых и ролевых игр, разбора конкретных ситуаций в сочетании с внеаудиторной работой с целью формирования и развития **профессиональных** навыков обучающихся.

При освоении дисциплины (модуля) предусмотрено применением электронного обучения и дистанционных образовательных технологий.

Учебные часы дисциплины (модуля) предусматривают классическую контактную работу преподавателя с обучающимся в аудитории и контактную работу посредством электронной информационно-образовательной среды в синхронном и асинхронном режиме (вне аудитории) посредством применения возможностей компьютерных технологий (электронная почта, электронный учебник, тестирование, вебинар, видеофильм, презентация, форум и др.).

В рамках дисциплины (модуля) предусмотрены встречи с руководителями и работниками организаций, деятельность которых связана с *направленностью* реализуемой основной профессиональной образовательной программы.

ЛИСТ РЕГИСТРАЦИИ ИЗМЕНЕНИЙ

№ п/п	Содержание изменения	Реквизиты документа об утверждении изменения	Дата введения изменения
1.	Утверждена на заседании кафедры квалиметрии, коммуникационного менеджмента и управления отношениями факультета политических и социальных технологий на основании Федерального государственного образовательного стандарта высшего образования - бакалавриата по направлению подготовки 42.03.02 «Журналистика», утвержденного приказом Министерства образования и науки Российской Федерации от 08.06.2017 г № 524	Протокол заседания кафедры № 12 от «28» февраля 2023 года	01.09.2023 г.
2.	*	Протокол заседания Ученого совета факультета № _____ от «_____» _____ 20____ года	____.____.____
3.	*	Протокол заседания Ученого совета факультета № _____ от «_____» _____ 20____ года	____.____.____
4.	*	Протокол заседания Ученого совета факультета № _____ от «_____» _____ 20____ года	____.____.____



Министерство науки и высшего образования Российской Федерации
Федеральное государственное бюджетное образовательное учреждение
высшего образования
«Российский государственный социальный университет»

УТВЕРЖДАЮ
и.о. декана факультета политических и социальных
технологий

_____/Пивнева С.В./
28.03. 2023 г..

РАБОЧАЯ ПРОГРАММА ДИСЦИПЛИНЫ (МОДУЛЯ)
САМООРГАНИЗАЦИЯ И ЛИЧНАЯ ЭФФЕКТИВНОСТЬ
МЕДИАМЕНЕДЖЕРА

Направление подготовки
«42.03.02 Журналистика»

Направленность
Мультимедийная сетевая журналистика

ОБРАЗОВАТЕЛЬНАЯ ПРОГРАММА ВЫСШЕГО ОБРАЗОВАНИЯ - ПРОГРАММА
БАКАЛАВРИАТА

Форма обучения
Очная, Заочная

Москва 2023


Рабочая программа дисциплины (модуля) «**Самоорганизация и личная эффективность медиаменеджера**» разработана на основании федерального государственного образовательного стандарта высшего образования – *бакалавриата* по направлению подготовки 42.03.02 *Журналистика*, утвержденного приказом Министерства образования и науки Российской Федерации от 08.06.2017 г. № 524, учебного плана по основной профессиональной образовательной программе высшего образования - программы *бакалавриата* по направлению подготовки 42.03.02 *Журналистика* (далее – «ОПОП»)

Рабочая программа дисциплины (модуля) «**Самоорганизация и личная эффективность медиаменеджера**» разработана: Рудинской И. В. к.с.н., доц.

Рабочая программа дисциплины (модуля) обсуждена и утверждена на заседании кафедры квалитетрии, коммуникационного менеджмента и управления отношениями факультета политических и социальных технологий

Протокол № 12 от «28» февраля 2023 года

Заведующий кафедрой
Д.э.н., профессор




(подпись)

Д.А. Шевченко

Рабочая программа рекомендована к утверждению представителями организаций-работодателей

ЗАО «Аргументы и факты»

Директор по региональной рекламе




(подпись)

Н.Н. Терещенко

ORTA CommunicationsGroup

Генеральный директор




(подпись)

А.В. Сафронов

Рабочая программа рецензирована и рекомендована к утверждению:

Д.и.н., профессор

Дипломатическая Академия МИД РФ



(подпись)

Е.Н. Пашенцев

К.ф.н., доцент



(подпись)

В.А. Матанис

СОДЕРЖАНИЕ

РАЗДЕЛ 1. ПАСПОРТ РАБОЧЕЙ ПРОГРАММЫ ДИСЦИПЛИНЫ (МОДУЛЯ)	4
1.1. Цель и задачи дисциплины (<i>модуля</i>)	4
1.2 Планируемые результаты обучения по дисциплине (модулю) в рамках планируемых результатов освоения основной профессиональной образовательной программы высшего образования – программы <i>бакалавриата</i> соотнесенные с установленными индикаторами достижения компетенций	4
РАЗДЕЛ 2. СТРУКТУРА И СОДЕРЖАНИЕ ДИСЦИПЛИНЫ (МОДУЛЯ).....	6
2.1 Объем дисциплины (модуля), включая контактную работу обучающегося с педагогическими работниками и самостоятельную работу обучающегося	6
2.2. Учебно-тематический план дисциплины (модуля)	6
2.3 Содержание дисциплины (модуля).....	9
РАЗДЕЛ 3. УЧЕБНО-МЕТОДИЧЕСКОЕ ОБЕСПЕЧЕНИЕ САМОСТОЯТЕЛЬНОЙ РАБОТЫ ОБУЧАЮЩИХСЯ ПО ДИСЦИПЛИНЕ (МОДУЛЮ)	11
3.1. Виды самостоятельной работы обучающихся по дисциплине (модулю)	11
3.2 Задания для самостоятельной работы	12
РАЗДЕЛ 4. ОЦЕНОЧНЫЕ МАТЕРИАЛЫ ПО ДИСЦИПЛИНЕ (МОДУЛЮ)	15
4.1. Форма промежуточной аттестации обучающегося по дисциплине (модулю)	15
4.2. Оценочные материалы, определяющие процедуры оценивания знаний, умений, навыков и (или) опыта деятельности, характеризующих этапы формирования компетенций.....	15
4.2.1. Организационные основы применения балльно-рейтинговой системы оценки успеваемости обучающихся по дисциплине (модулю).....	15
4.2.2. Проведение текущего контроля успеваемости обучающихся по дисциплине (модулю) в соответствии с балльно-рейтинговой системой оценки успеваемости обучающегося.....	16
4.2.3. Проведение промежуточной аттестации обучающихся по дисциплине (модулю) в соответствии с балльно-рейтинговой системой оценки успеваемости обучающегося.....	17
4.3. Перечень заданий для проведения текущей и промежуточной оценки знаний, умений, навыков и (или) опыта деятельности, характеризующих этапы формирования компетенций	18
4.3.1. Оценочные материалы для проведения текущей аттестации и рубежного контроля, обучающихся по дисциплине (модулю).....	18
4.3.2. Оценочные материалы для проведения промежуточной аттестации обучающихся по дисциплине (модулю)	21
РАЗДЕЛ 5. УСЛОВИЯ РЕАЛИЗАЦИИ ДИСЦИПЛИНЫ (МОДУЛЯ)	23
5.1. Перечень основной и дополнительной учебной литературы для освоения дисциплины (модуля).....	23
5.1.1. Основная литература.....	23
5.1.2. Дополнительная литература	23
5.2. .. Перечень ресурсов информационно-коммуникационной сети «Интернет», необходимых для освоения дисциплины (<i>модуля</i>)	23
5.3 Методические указания для обучающихся по освоению дисциплины (модуля).....	24
5.4 Информационно-технологическое обеспечение образовательного процесса по дисциплине (модулю).....	25
5.4.1. Средства информационных технологий.....	25
5.4.2. Лицензионное и свободно распространяемое программное обеспечение, в том числе отечественного производства.....	25
5.4.3. Информационные справочные системы и профессиональные базы данных	25
5.5 Материально-техническое обеспечение образовательного процесса по дисциплине (модулю)	26
5.6 Образовательные технологии.....	26
ЛИСТ РЕГИСТРАЦИИ ИЗМЕНЕНИЙ.....	27

РАЗДЕЛ 1. ПАСПОРТ РАБОЧЕЙ ПРОГРАММЫ ДИСЦИПЛИНЫ (МОДУЛЯ)

1.1. Цель и задачи дисциплины (модуля)

Цель дисциплины заключается в получении обучающимися теоретических знаний о законах и закономерностях, обуславливающих человеческое поведение, и практических навыков в области самопрограммирования поведения, планирования времени, самоорганизации, самоконтроля и формирования эффективного рабочего стиля.

Задачи дисциплины:

1. знакомство с законами и закономерностями, обуславливающими человеческое поведение;
2. знакомство с основными приемами самопрограммирования поведения;
3. овладение навыками планирования времени и деятельности;
4. развитие навыков целедостижения и контроля за целедостижением;
5. выработка умений и навыков, способствующих выработке эффективного рабочего стиля.

1.2 Планируемые результаты обучения по дисциплине (модулю) в рамках планируемых результатов освоения основной профессиональной образовательной программы высшего образования – программы *бакалавриата* соотнесенные с установленными индикаторами достижения компетенций

Процесс освоения дисциплины (модуля) направлен на формирование у обучающихся следующих компетенций: ОПК-4; ОПК-6; ПК-1; ПК-5 в соответствии с учебным планом.

В результате освоения дисциплины (модуля) обучающийся должен демонстрировать следующие результаты:

Категория компетенций (при наличии)	Код компетенции Формулировка компетенции	Код и наименование индикатора достижения компетенции	Результаты обучения
Аудитория	ОПК-4 Способен отвечать на запросы и потребности общества и аудитории в профессиональной деятельности	ОПК-4.1. Соотносит социологические данные с запросами и потребностями общества и отдельных аудиторных групп ОПК-4.2. Учитывает основные характеристики целевой аудитории при создании журналистских текстов и (или) продуктов	Знать: запросы и потребности общества и отдельных аудиторных групп Уметь: создавать журналистские продукты с учетом потребностей общества и отдельных аудиторных групп
Технологи и	ОПК-6 Способен понимать принципы работы современных информационных технологий и использовать их	ОПК-6.1. Отбирает для осуществления профессиональной деятельности необходимое техническое оборудование и программное обеспечение	Знать: принципы работы современных информационных технологий Уметь: создавать журналистские

	для решения задач профессиональной деятельности	ОПК-6.2. Эксплуатирует современные стационарные и мобильные цифровые устройства на всех этапах создания журналистского текста и (или) продукта	продукты с использованием современных информационных технологий на всех этапах работы
Создание материалов для различных типов, видов СМИ и других медиа с учетом их специфики	ПК-1 Способен участвовать в разработке и реализации индивидуального и (или) коллективного проекта в сфере журналистики	ПК-1.1. Предлагает творческие решения в рамках реализации индивидуального и (или) коллективного проекта в сфере журналистики ПК-1.2. Решает поставленные задачи при работе над индивидуальным и (или) коллективным проектом в сфере журналистики ПК-1.3. Реализует журналистский проект в рамках своих полномочий и несет ответственность за результат	Знать: принципы и правила разработки индивидуальных и коллективных проектов в сфере журналистики Уметь: реализовывать журналистские проекты и решать поставленные задачи в рамках своих полномочий в качестве участника проекта
Создание материалов для различных типов, видов СМИ и других медиа с учетом их специфики	ПК-5 Способен учитывать общечеловеческие ценности в процессе создания журналистского текста и (или) продукта	ПК-5.1. Соотносит вопросы информационной повестки дня с общечеловеческими ценностями ПК-5.2. Определяет ценностные приоритеты при отборе освещаемых явлений и событий ПК-5.3. Придерживается общечеловеческих ценностей при создании журналистского текста и (или) продукта	Знать: общечеловеческие ценности Уметь: создавать материалы для различных типов СМИ с учетом общечеловеческих ценностей

РАЗДЕЛ 2. СТРУКТУРА И СОДЕРЖАНИЕ ДИСЦИПЛИНЫ (МОДУЛЯ)

2.1 Объем дисциплины (модуля), включая контактную работу обучающегося с педагогическими работниками и самостоятельную работу обучающегося

Общая трудоемкость дисциплины (модуля) составляет 2 зачетные единицы. По дисциплине предусмотрен *зачет*.

Очная форма обучения

Вид учебной работы	Всего часов	Курс 4			
		7			
Контактная работа обучающихся с педагогическими работниками	36	36			
Лекционные занятия	12	12			
<i>из них: в форме практической подготовки</i>					
Практические занятия	24	24			
<i>из них: в форме практической подготовки</i>					
Самостоятельная работа обучающихся, всего	27	27			
Контроль промежуточной аттестации (час)	9	9			
Форма промежуточной аттестации	Зачет				
ОБЪЕМ ДИСЦИПЛИНЫ В ЧАСАХ	72	72			

Заочная форма обучения

Вид учебной работы	Всего часов	Курс 4			
		Сессия 3-4			
Контактная работа обучающихся с педагогическими работниками (по видам учебных занятий) (всего):	8	8			
Лекционные занятия	4	4			
<i>из них: в форме практической подготовки</i>					
Практические занятия	4	4			
<i>из них: в форме практической подготовки</i>					
Самостоятельная работа обучающихся, всего	60	60			
Контроль промежуточной аттестации (час)	4				
Форма промежуточной аттестации	Зачет				
ОБЪЕМ ДИСЦИПЛИНЫ В ЧАСАХ	72	72			

2.2. Учебно-тематический план дисциплины (модуля)

Очной формы обучения

Раздел, тема	Виды учебной работы, академических часов										
	Всего	Самостоятельная работа	Контактная работа обучающихся с педагогическими работниками								
			Всего	Лекционные занятия		Практические занятия		Лабораторные занятия		Консультации / Иная	
						из них: в форме практической		из них: в форме практической		из них: в форме практической	
Модуль 1 (Курс 4 Семестр 7)											
Раздел 1. Психологические и социальные основы поведения личности	31	13	18	6		12					
Тема 1.1. Понятие и функции самоменеджмента	14	6	8	2		6					
Тема 1.2. Основные психологические теории личности	17	7	10	4		6					
Раздел 2. Приемы управления временем и поведением	32	14	18	6		12					
Тема 2.1. Управление временем	15	7	8	2		6					
Тема 2.2. Управление поведением в условиях конфликта	17	7	10	4		6					
Контроль промежуточной аттестации (час)	9										

Раздел, тема	Виды учебной работы, академических часов									
	Всего	Самостоятельная работа	Контактная работа обучающихся с педагогическими работниками							
			Всего	Лекционные занятия <i>из них: в форме практической</i>	Практические занятия <i>из них: в форме</i>	Лабораторные занятия <i>из них: в форме практической</i>	Консультации / Иная	<i>из них: в форме практической</i>		
Форма промежуточной аттестации (указать)	зачет									
Общий объем, часов	72	27	36	12		24				

Заочной формы обучения

Раздел, тема	Виды учебной работы, академических часов									
	Всего	Самостоятельная работа	Контактная работа обучающихся с педагогическими работниками							
			Всего	Лекционные занятия <i>из них: в форме практической</i>	Практические занятия <i>из них: в форме практической</i>	Лабораторные занятия <i>из них: в форме практической</i>	Консультации / Иная	<i>из них: в форме практической</i>		
Модуль 1 (Курс 4 Сессии 3-)										
Раздел 1. Психологические и социальные основы поведения личности	36	32	4	2		2				

Раздел, тема	Виды учебной работы, академических часов									
	Всего	Самостоятельная работа	Контактная работа обучающихся с педагогическими работниками							
			Всего	Лекционные занятия <i>из них: в форме практической</i>	Практические занятия <i>из них: в форме практической</i>	Лабораторные занятия <i>из них: в форме практической</i>	Консультации / Иная <i>из них: в форме практической</i>			
Тема 1.1. Понятие и функции самоменеджмента	19	17	2	1	1					
Тема 1.2. Основные психологические теории личности	17	15	2	1	1					
Раздел 2. Приемы управления временем и поведением	32	28	4	2	2					
Тема 2.1. Управление временем	16	14	2	1	1					
Тема 2.2. Управление поведением в условиях конфликта	16	14	2	1	1					
Контроль промежуточной аттестации (час)	4									
<i>Форма промежуточной аттестации (указать)</i>	зачет									
Общий объем, часов	72	60	8	4	4					

2.3 Содержание дисциплины (модуля)

РАЗДЕЛ 1. ПСИХОЛОГИЧЕСКИЕ И СОЦИАЛЬНЫЕ ОСНОВЫ ПОВЕДЕНИЯ ЛИЧНОСТИ

Перечень изучаемых элементов содержания

Соотношение понятий самоорганизация и селфменеджмент. Соотношение понятий менеджмент и управление. Субъект и объекта управления. Собственное поведение как объект управления. Основные функции самоменеджмента. Классическая бихевиористская модель поведения личности. Поведение личности с точки зрения теории психоанализа. Ценностные установки и поведение личности. Теория жизненных позиций Э. Берна. Стресс и его влияние на поведение личности. Теория стресса Г. Селье. Приемы самопрограммирования поведения. Аутогенный менеджмент и психотренинг. Внутренний аудит. Самонаблюдение.

Тема 1.1. Понятие и функции самоменеджмента

Перечень изучаемых элементов содержания

Соотношение понятий самоорганизация и самоменеджмент. Соотношение понятий менеджмент и управление. Субъект и объекта управления. Собственное поведение как объект управления. Основные функции самоменеджмента.

Тема 1.2. Основные психологические теории личности

Перечень изучаемых элементов содержания

Классическая бихевиористская модель поведения личности. Поведение личности с точки зрения теории психоанализа. Ценностные установки и поведение личности. Теория жизненных позиций Э. Берна. Стресс и его влияние на поведение личности. Теория стресса Г. Селье. Приемы самопрограммирования поведения. Аутогенный менеджмент и психотренинг. Внутренний аудит. Самонаблюдение.

РАЗДЕЛ 2. ПРИЕМЫ УПРАВЛЕНИЯ ВРЕМЕНЕМ И ПОВЕДЕНИЕМ

Перечень изучаемых элементов содержания

Понятие и свойства времени как социального процесса. Умение управлять временем как фактор результативности работы менеджера. Недооценка значения времени. Целеполагание и конкретизация цели во времени. Планирование времени. Принципы планирования времени. Принцип 60:40. Принцип регулярности планирования. Принцип системности планирования. Принцип реалистичности планирования. Принцип письменной формы планирования. Принцип установления временных норм и сроков исполнения. Принцип разнообразия. Принцип делегирования. Принцип согласования. Принцип планирования временными блоками. Принцип приоритетов. Матрица Эйзенхауэра. Принцип уточнения приоритетов. Аудит времени. «Поглотители времени» по А. Маккензи. Рекомендации по оптимальной организации рабочего дня. Понятие самоконтроля. Пассивный и активный самоконтроль. Поддержание и развитие собственной мотивации. Понятие и виды конфликтов. Стратегии конфликтного поведения. Стратегия избегания. Стратегия соперничества. Стратегия приспособления. Стратегия компромисса. Стратегия сотрудничества. Тактика конфликтного поведения. Порядок действий в применении различных тактик конфликтного поведения. Определение сущности и содержания конфликта. Выбор стиля общения с оппонентом. Эмпатия и умение слушать других. Помехи общения. Управление эмоциями. Способы разрешения конфликта.

Тема 2.1. Управление временем

Перечень изучаемых элементов содержания

Понятие и свойства времени как социального процесса. Умение управлять временем как фактор результативности работы менеджера. Недооценка значения времени. Целеполагание и конкретизация цели во времени. Планирование времени. Принципы планирования времени. Принцип 60:40. Принцип регулярности планирования. Принцип системности планирования. Принцип реалистичности планирования. Принцип письменной формы планирования. Принцип установления временных норм и сроков исполнения. Принцип разнообразия. Принцип делегирования. Принцип согласования. Принцип планирования временными блоками. Принцип приоритетов. Матрица Эйзенхауэра. Принцип уточнения приоритетов. Аудит времени. «Поглотители времени» по А. Маккензи. Рекомендации по оптимальной организации рабочего дня. Понятие самоконтроля. Пассивный и активный самоконтроль. Поддержание и развитие собственной мотивации.

Тема 2.2. Управление поведением в условиях конфликта

Перечень изучаемых элементов содержания

Понятие и виды конфликтов. Стратегии конфликтного поведения. Стратегия избегания. Стратегия соперничества. Стратегия приспособления. Стратегия компромисса. Стратегия сотрудничества. Тактика конфликтного поведения. Порядок действий в применении различных тактик конфликтного поведения. Определение сущности и содержания конфликта. Выбор стиля общения с оппонентом. Эмпатия и умение слушать других. Помехи общения. Управление эмоциями. Способы разрешения конфликта.

ЗАДАНИЯ К ПРАКТИЧЕСКИМ ЗАНЯТИЯМ РАЗДЕЛА 1

Тема практического занятия: Психологические и социальные основы поведения личности

Форма практического задания: анализ конкретных ситуаций, групповая дискуссия, работа в малых группах.

ЗАДАНИЯ К ПРАКТИЧЕСКИМ ЗАНЯТИЯМ РАЗДЕЛА 2

Тема практического занятия: Приемы управления временем и поведением

Форма практического задания: дискуссии; тренинги, ролевые игры.

РУБЕЖНЫЙ КОНТРОЛЬ К РАЗДЕЛУ 1, 2

Форма рубежного контроля – тестирование.

РАЗДЕЛ 3. УЧЕБНО-МЕТОДИЧЕСКОЕ ОБЕСПЕЧЕНИЕ САМОСТОЯТЕЛЬНОЙ РАБОТЫ ОБУЧАЮЩИХСЯ ПО ДИСЦИПЛИНЕ (МОДУЛЮ)

3.1. Виды самостоятельной работы обучающихся по дисциплине (модулю)

Очной формы обучения

Раздел, тема	Количество часов	Вид самостоятельной работы

Модуль 1. (Курс 4, семестр 7)		
Раздел 1. Психологические и социальные основы поведения личности	13	Выполнение тренингового задания
Раздел 2. Приемы управления временем и поведением	14	Выполнение тренингового задания
Общий объем по модулю/семестру, часов	27	
Общий объем по дисциплине (модулю), часов	27	

Заочной формы обучения

Раздел, тема	Количество часов	Вид самостоятельной работы
Модуль 1. (курс 4, сессии 3–4)		
Раздел 1. Психологические и социальные основы поведения личности	32	Выполнение тренингового задания
Раздел 2. Приемы управления временем и поведением	28	Выполнение тренингового задания
Общий объем по модулю/семестру, часов	60	
Общий объем по дисциплине (модулю), часов	60	

3.2 Задания для самостоятельной работы

Задания для самостоятельной работы к Разделу 1

Основываясь на модели жизненных позиций Э. Берна, проведите оценку восприятия себя и окружающих с позиции 4 ОК. По результатам оценки (при необходимости), продумайте порядок действий по ее корректировке.

Литература для самостоятельного изучения к Разделу 1.

Основная литература:

1. Кочеткова, А. И. Прикладная психология управления: учебник и практикум для вузов / А. И. Кочеткова, П. Н. Кочетков. — Москва: Издательство Юрайт, 2023. — 437 с. — (Высшее образование). — ISBN 978-5-9916-7962-6. — Текст: электронный // Образовательная платформа Юрайт [сайт]. — URL: <https://urait.ru/bcode/511308>
2. Слинкова, О. К. Персональный менеджмент: учебное пособие для вузов / О. К. Слинкова. — 2-е изд., перераб. и доп. — Москва: Издательство Юрайт, 2023. — 116 с. — (Высшее образование). — ISBN 978-5-534-16189-2. — Текст: электронный // Образовательная платформа Юрайт [сайт]. — URL: <https://urait.ru/bcode/530582>

Задания для самостоятельной работы к Разделу 2

Основываясь на изученном лекционном материале, в течение недели проводите текущий и итоговый контроль своего рабочего дня. По итогам прошедшей недели подготовьте отчет о выявленных проблемах (при их выявлении) в организации своей рабочей деятельности и продумайте порядок действий по ее совершенствованию и повышению результативности.

Литература для самостоятельного изучения к Разделу 2.

Основная литература:

1. Кочеткова, А. И. Прикладная психология управления: учебник и практикум для вузов / А. И. Кочеткова, П. Н. Кочетков. — Москва: Издательство Юрайт, 2023. — 437 с. — (Высшее образование). — ISBN 978-5-9916-7962-6. — Текст: электронный // Образовательная платформа Юрайт [сайт]. — URL: <https://urait.ru/bcode/511308>
2. Слинкова, О. К. Персональный менеджмент: учебное пособие для вузов / О. К. Слинкова. — 2-е изд., перераб. и доп. — Москва: Издательство Юрайт, 2023. — 116 с. — (Высшее образование). — ISBN 978-5-534-16189-2. — Текст: электронный // Образовательная платформа Юрайт [сайт]. — URL: <https://urait.ru/bcode/530582>

3.3 Методические указания для самостоятельной работы по дисциплине (модулю)

Освоение слушателями программы предполагает изучение материалов дисциплин (модулей) в ходе самостоятельной работы.

Для успешного освоения дисциплины (модуля) и достижения поставленных целей необходимо внимательно ознакомиться с рабочей программой дисциплины (модуля), доступной в электронной информационно-образовательной среде РГСУ.

Следует обратить внимание на списки основной и дополнительной литературы, на предлагаемые преподавателем ресурсы информационно-телекоммуникационной сети Интернет. Эта информация необходима для самостоятельной работы обучающегося. Для более углубленного изучения темы задания для самостоятельной работы рекомендуется выполнять параллельно с изучением данной темы. При выполнении заданий по возможности используйте наглядное представление материала.

Самостоятельная работа включает разнообразный комплекс видов и форм работы обучающихся.

Написание реферата (доклада).

Требования к структуре реферата (доклада):

Работа должна содержать систематизацию и краткое изложение материала из не менее 5-и литературных источников (монографий, научных статей и докладов) по выбранной теме.

Основные требования к оформлению:

Структура доклада (реферата): 1) титульный лист; 2) содержание (в нем последовательно указываются названия пунктов доклада (реферата), указываются страницы, с которых начинается каждый пункт); 3) введение (формулируется суть исследуемой проблемы, обосновывается выбор темы, определяются ее значимость и актуальность, указываются цель и задачи доклада (реферата), дается характеристика используемой литературы); 4) основная часть (каждый раздел ее доказательно раскрывает исследуемый вопрос); 5) выводы и заключение (подводятся итоги или делается обобщенный вывод по теме доклада (реферата)); 6) литература.

Доклад (реферат) оформляется на одной стороне листа белой бумаги формата А4 (210x297 мм). Интервал межстрочный -полуторный. Цвет шрифта - черный. Гарнитура шрифта основного текста - «Times New Roman» или аналогичная. Кегль (размер) от 12 до 14 пунктов. Размеры полей страницы (не менее): правое 10 мм, верхнее – 15 мм, нижнее – 20 мм, левое - 25 мм. Формат абзаца: полное выравнивание («по ширине»). Отступ красной строки одинаковый по всему тексту – 15 мм. Страницы должны быть пронумерованы с учётом титульного листа (на титульном листе номер страницы не ставится). В работах используются цитаты, статистические материалы. Эти данные оформляются в виде сносок (ссылок и примечаний). Внутритекстовые, подстрочные и затекстовые библиографические ссылки должны оформляться в соответствии с ГОСТ Р 7.0.5-2008 «Библиографическая ссылка». Общие требования и правила составления». Реферат (доклад) сдается в бумажном и электронном виде (10 - 20 печатных страниц). При проверке реферата (доклада) на антиплагиат - www.antiplagiat.ru - (более 50% заимствований) работа не принимается.

Выполнение тестовых заданий.

Тестовые задания содержат вопросы и 3-4 варианта ответа по базовым положениям изучаемой темы, составлены с расчетом на знания, полученные слушателями в процессе изучения темы.

Тестовые задания выполняются в письменной или электронной форме и сдаются преподавателю, ведущему дисциплину (модуль).

Написание эссе.

Эссе - вид самостоятельной исследовательской работы обучающихся, с целью углубления и закрепления теоретических знаний и освоения практических навыков. Цель эссе состоит в развитии самостоятельного творческого мышления и письменного изложения собственных мыслей. При написании эссе слушатель должен представить

развернутый письменный ответ на теоретический или практический актуальный вопрос, объявленный преподавателем в аудитории непосредственно перед ее написанием. В процессе написания эссе разрешается пользоваться нормативно-правовыми актами, конспектом лекций (в печатном виде). Использование интернет-ресурсов не допускается. Темы эссе преподаватель предлагает из числа тех, которые слушатели уже рассматривали на лекциях или семинарских занятиях, исходя из содержания заданий в составе оценочных средств. По решению преподавателя, в качестве темы эссе может быть выбрана одна или несколько тем, которые могут быть распределены между слушателями по желанию.

Эссе проводится письменно, по объему не более 3-х печатных листов.

Требования к оформлению эссе:

Эссе выполняется на компьютере (гарнитура Times New Roman, шрифт 14) через 1,5 интервала с полями: верхнее, нижнее – 2; правое – 3; левое – 1,5. Отступ первой строки абзаца – 1,25. Сноски – постраничные. Таблицы и рисунки встраиваются в текст работы. При этом обязательный заголовок таблицы надо размещать над табличным полем, а рисунки сопровождать подрисуночными подписями. При включении в эссе нескольких таблиц и/или рисунков их нумерация обязательна. Обязательна и нумерация страниц. Их целесообразно проставлять внизу страницы – по середине или в правом углу. Номер страницы не ставится на титульном листе, но в общее число страниц он включается. Объем эссе, без учета приложений, не должен превышать 5 страниц. Значительное превышение установленного объема является недостатком работы и указывает на то, что слушатель не сумел отобрать и переработать необходимый материал.

Работа должна содержать собственные умозаключения по сути поставленной проблемы, включать самостоятельно проведенный анализ по сути этой проблемы, выводы, обобщающие авторскую позицию по поставленной проблеме.

РАЗДЕЛ 4. ОЦЕНОЧНЫЕ МАТЕРИАЛЫ ПО ДИСЦИПЛИНЕ (МОДУЛЮ)

4.1. Форма промежуточной аттестации обучающегося по дисциплине (модулю)

Контрольным мероприятием промежуточной аттестации обучающихся по учебной дисциплине является **зачет**, который проводится в **устной** форме.

4.2. Оценочные материалы, определяющие процедуры оценивания знаний, умений, навыков и (или) опыта деятельности, характеризующих этапы формирования компетенций

4.2.1. Организационные основы применения балльно-рейтинговой системы оценки успеваемости обучающихся по дисциплине (модулю)

Оценка качества освоения обучающимися дисциплины (модуля) реализуется в формате балльно-рейтинговой системы оценки успеваемости обучающихся (БРСО).

БРСО в ходе текущего контроля успеваемости и промежуточной аттестации осуществляется по 100-балльной шкале.

Академический рейтинг обучающегося по дисциплине (модулю) складывается из результатов:

– текущего контроля успеваемости (максимальный текущий рейтинг обучающегося 80 рейтинговых баллов;

– промежуточной аттестации (максимальный рубежный рейтинг обучающегося 20 рейтинговых баллов).

Условия оценки освоения обучающимся дисциплины (модуля) в формате БРСО доводятся преподавателем до сведения обучающихся на первом учебном занятии, а также размещены в свободном доступе в электронной информационно-образовательной среде Университета.

4.2.2. Проведение текущего контроля успеваемости обучающихся по дисциплине (модулю) в соответствии с балльно-рейтинговой системой оценки успеваемости обучающегося

В течение учебного семестра до промежуточной аттестации на основании утвержденной рабочей программы дисциплины (модуля) формируется текущий рейтинг обучающегося. Текущий рейтинг обучающегося складывается как сумма рейтинговых баллов, полученных им в течение учебного семестра по всем видам учебных занятий по дисциплине (модулю).

В процессе текущего контроля оцениваются следующие действия обучающегося, направленные на освоение компетенций в рамках изучения учебной дисциплины:

– академическая активность (посещаемость учебных занятий, самостоятельное изучение содержания учебной дисциплины в электронной информационно-образовательной среде, соблюдение сроков сдачи практических заданий и текущих контрольных мероприятий и др.);

– выполнение и сдача текущих и итогового практических заданий (эссе, рефераты, творческие задания, кейс-задания, активное участие в групповых интерактивных занятиях (дискуссии, защита проектов и др.);

– прохождение рубежей текущего контроля, включая соблюдение графика их прохождения в электронной информационно-образовательной среде.

Для планирования расчета текущего рейтинга обучающегося используются следующие пропорции:

Вид учебного действия	Максимальная рейтинговая оценка, баллов
академическая активность	10
практические задания	40
<i>из них: текущие практические задания</i>	20
<i>итоговое практическое задание</i>	20
рубежи текущего контроля	30
<i>ИТОГО:</i>	80

В течение учебного семестра по дисциплине (модулю) обучающимся должен быть накоплен текущий рейтинг не менее 52 рейтинговых баллов (65% от максимального значения текущего рейтинга).

Необходимыми условиями допуска обучающегося к промежуточной аттестации по дисциплине являются положительное прохождение обучающимся не менее 65% рубежей текущего контроля с накоплением не менее 65% максимального рейтингового балла за каждый рубеж текущего контроля и положительное выполнение итогового практического задания с накоплением не менее 65% максимального рейтингового балла, установленного за итоговое практическое задание.

Невыполнение вышеуказанных условий является текущей академической задолженностью, которая должна быть ликвидирована обучающимся до контрольного мероприятия промежуточной аттестации.

Сведения о наличии у обучающихся текущей академической задолженности, сроках и порядке добора рейтинговых баллов для её ликвидации доводятся до обучающихся педагогическим работником.

В случае неликвидации текущей академической задолженности, педагогический работник обязан во время контрольного мероприятия промежуточной аттестации поставить обучающемуся 0 рейтинговых баллов. В этом случае ликвидация текущей академической задолженности возможна в периоды проведения повторной промежуточной аттестации.

4.2.3. Проведение промежуточной аттестации обучающихся по дисциплине (модулю) в соответствии с балльно-рейтинговой системой оценки успеваемости обучающегося

Промежуточная аттестация по дисциплине (модулю) проводится в соответствии с Положением о промежуточной аттестации обучающихся по основным профессиональным образовательным программам в Российском государственном социальном университете и Положением о балльно-рейтинговой системе оценки успеваемости обучающихся по основным профессиональным образовательным программам в Российском государственном социальном университете в действующей редакции.

На промежуточную аттестацию отводится 20 рейтинговых баллов.

Ответы обучающегося на контрольном мероприятии промежуточной аттестации оцениваются педагогическим работником по 20 - балльной шкале, а итоговая оценка по дисциплине (модулю) выставляется по пятибалльной системе для дифференцированного зачета.

Критерии выставления оценки определяются Положением о балльно-рейтинговой системе оценки успеваемости обучающихся по основным профессиональным образовательным программам высшего образования - программам бакалавриата, программам специалитета, программам магистратуры в Российском государственном социальном университете.

В процессе определения рубежного рейтинга обучающегося используется следующая шкала:

Рубежный рейтинг	Критерии оценки освоения обучающимся учебной дисциплины в ходе контрольных мероприятий промежуточной аттестации
19-20 рейтинговых баллов	обучающийся глубоко и прочно усвоил программный материал, исчерпывающе, последовательно, грамотно и логически стройно его излагает, тесно увязывает с задачами и будущей деятельностью, не затрудняется с ответом при видоизменении задания, свободно справляется с задачами и практическими заданиями, правильно обосновывает принятые решения, умеет самостоятельно обобщать и излагать материал, не допуская
16-18 рейтинговых баллов	обучающийся твердо знает программный материал, грамотно и по существу излагает его, не допуская существенных неточностей в ответе на вопрос, может правильно применять теоретические положения и владеет необходимыми умениями и навыками при выполнении практических
13-15 рейтинговых баллов	обучающийся освоил основной материал, но не знает отдельных деталей, допускает неточности, недостаточно правильные формулировки, нарушает последовательность в изложении программного материала и испытывает затруднения в выполнении практических заданий
1-12 рейтинговых баллов	обучающийся не знает значительной части программного материала, допускает существенные ошибки, с большими затруднениями выполняет практические задания
0 рейтинговых баллов	не аттестован

1.3 Перечень заданий для проведения текущей и промежуточной оценки знаний, умений, навыков и (или) опыта деятельности, характеризующих этапы формирования компетенций

4.3.1. Оценочные материалы для проведения текущей аттестации и рубежного контроля, обучающихся по дисциплине (модулю)

Перечень вопросов рубежного контроля и текущей аттестации

№ п/п	Контролируемые разделы (темы), дисциплины	Код контролируемой компетенции	Форма рубежного контроля	Вопросы/задания рубежного контроля
1	Раздел -1 «Психологические и социальные основы поведения личности»	ОПК-6,	Тестирование	<ol style="list-style-type: none"> 1. Соотнесите виды деятельности с основными функциями управления (приводятся описание видов деятельности и список функций) 2. Знания и навыки селфменеджмента необходимы <ol style="list-style-type: none"> a. Менеджерам высшего звена b. Всем людям c. Руководителям и специалистам по кадровой работе d. Руководителям всех уровней 3. Продолжите фразу «Управление – это ...» 4. Лицо, оказывающее управленческое воздействие – это ... управления. 5. Выберите верное утверждение <ol style="list-style-type: none"> a. Управление и менеджмент – совершенно разные понятия b. Управление шире, чем понятие менеджмент c. Понятие менеджмент шире, чем понятие управление d. Управление и менеджмент – идентичные понятия 6. К обязательным характеристикам управления относятся

				<ul style="list-style-type: none"> a. Наличие цели b. Разовый характер воздействия c. Регулярность воздействия d. Наличие проблемы
		ПК-5	Тести- вание	<ul style="list-style-type: none"> 7. ... - это функция управления, означающая разработку программы действий по достижению поставленных целей 8. ... - это функция управления, предполагающая сравнение того, что есть с запланированным результатом 9. ... - это функция управления, заключающаяся в создании условий для реализации плана 10. ... - это функция управления, заключающаяся в создании заинтересованности в выполнении намеченного плана
2.	Раздел -2 «Приемы управления временем и поведением »	ПК-1	Тести- вание	<ul style="list-style-type: none"> 1. Выберите свойства времени как социального процесса <ul style="list-style-type: none"> a. Время необратимо b. Время невозвратимо c. Время неуправляемо d. Время неизмеримо 2. Какие функции управления используются в тайм-менеджменте? <ul style="list-style-type: none"> a. Контроль b. Планирование c. Организация d. Мотивация e. Все перечисленные f. Ни одна из перечисленных

				<ol style="list-style-type: none"> 3. Определите этапы целеполагания (нужно отсортировать варианты ответы в нужном порядке) <ol style="list-style-type: none"> a. Нахождение желаемых целей b. Ситуационный анализ c. Фиксация выбранных целей d. Формулирование плана действий по достижению целей 4. Определите последовательность этапов работы по приоритетам (нужно отсортировать варианты ответы в нужном порядке) <ol style="list-style-type: none"> a. Уточнение приоритетности дел b. Составление списка дел c. Четкое соблюдение установленной последовательности дел d. Составление нового списка дел 5. Какие критерии лежат в основе матрицы приоритетов Д. Эйзенхауэра <ol style="list-style-type: none"> a. Точность и срочность b. Важность и срочность c. Точность и важность d. Важность и скорость
		ОПК-4;	тестирование	<ol style="list-style-type: none"> 6. Какая из категорий матрицы Д. Эйзенхауэра считается первоочередной к выполнению для менеджера? _____ 7. Какие из категорий матрицы Д. Эйзенхауэра рекомендуется делегировать подчиненным? _____ 8. Какие принципы трех Р используются при планировании времени? <ol style="list-style-type: none"> a. Принцип разовости b. Принцип реалистичности c. Принцип рациональности d. Принцип регулярности

				<p>е. Принцип разумности</p> <p>ф. Принцип разнообразия</p> <p>9. Перепоручение работы подчиненным заключается в принципе ... Необходимость составления и реализации плана с учетом степени важности дел заключается в принципе ...</p>
--	--	--	--	---

4.3.2. Оценочные материалы для проведения промежуточной аттестации обучающихся по дисциплине (модулю)

Вопросы/задания для проведения промежуточной аттестации обучающихся по дисциплине (модулю)

Коды контролируемой компетенций	Вопросы /задания
ОПК-4	<ol style="list-style-type: none"> 1. Соотношение понятий менеджмент и управление, самоорганизация и селфменеджмент. 2. Субъект и объекта управления. 3. Основные функции самоменеджмента. 4. Классическая бихевиористская модель поведения личности. 5. Поведение личности с точки зрения теории психоанализа. 6. Ценностные установки и поведение личности. 7. Теория жизненных позиций Э. Берна. 8. Стресс и его влияние на поведение личности. Теория стресса Г. Селье. 9. Приемы самопрограммирования поведения. Аутогенный менеджмент и психотренинг.

	10. Внутренний аудит. Самонаблюдение.
ОПК-6	<ol style="list-style-type: none"> 1. Понятие и свойства времени как социального процесса. 2. Умение управлять временем как фактор результативности работы менеджера. Недооценка значения времени. 3. Целеполагание и конкретизация цели во времени. 4. Планирование времени. Принципы планирования времени. 5. Матрица Эйзенхауэра.
ПК-1	<ol style="list-style-type: none"> 6. Аудит времени. «Поглотители времени» по А. Маккензи. 7. Рекомендации по оптимальной организации рабочего дня. 8. Понятие самоконтроля. Пассивный и активный самоконтроль. 9. Поддержание и развитие собственной мотивации.
ПК-5	<ol style="list-style-type: none"> 1. Понятие и виды конфликтов. 2. Стратегии конфликтного поведения. 3. Тактика конфликтного поведения. Порядок действий в применении различных тактик конфликтного поведения. 4. Определение сущности и содержания конфликта. Выбор стиля общения с оппонентом. 5. Эмпатия и умение слушать других. Помехи общения. 6. Управление эмоциями. Способы разрешения конфликта.

РАЗДЕЛ 5. УСЛОВИЯ РЕАЛИЗАЦИИ ДИСЦИПЛИНЫ (МОДУЛЯ)

5.1. Перечень основной и дополнительной учебной литературы для освоения дисциплины (модуля)

5.1.1. Основная литература

1. Кочеткова, А. И. Прикладная психология управления: учебник и практикум для вузов / А. И. Кочеткова, П. Н. Кочетков. — Москва: Издательство Юрайт, 2023. — 437 с. — (Высшее образование). — ISBN 978-5-9916-7962-6. — Текст: электронный // Образовательная платформа Юрайт [сайт]. — URL: <https://urait.ru/bcode/511308>
2. Слинкова, О. К. Персональный менеджмент: учебное пособие для вузов / О. К. Слинкова. — 2-е изд., перераб. и доп. — Москва: Издательство Юрайт, 2023. — 116 с. — (Высшее образование). — ISBN 978-5-534-16189-2. — Текст: электронный // Образовательная платформа Юрайт [сайт]. — URL: <https://urait.ru/bcode/530582>

5.1.2. Дополнительная литература:

1. Кашапов, М. М. Психология конфликта: учебник и практикум для вузов / М. М. Кашапов. — 2-е изд., испр. и доп. — Москва: Издательство Юрайт, 2023. — 206 с. — (Высшее образование). — ISBN 978-5-534-07133-7. — Текст: электронный // Образовательная платформа Юрайт [сайт]. — URL: <https://urait.ru/bcode/513292>
2. Маралов, В. Г. Психология саморазвития: учебник и практикум для вузов / В. Г. Маралов, Н. А. Низовских, М. А. Щукина. — 2-е изд., испр. и доп. — Москва: Издательство Юрайт, 2023. — 320 с. — (Высшее образование). — ISBN 978-5-9916-9979-2. — Текст: электронный // Образовательная платформа Юрайт [сайт]. — URL: <https://urait.ru/bcode/514021>
3. Савина, Н. В. Тайм-менеджмент в образовании: учебное пособие для вузов / Н. В. Савина, Е. В. Лопанова. — Москва: Издательство Юрайт, 2023. — 162 с. — (Высшее образование). — ISBN 978-5-534-12668-6. — Текст: электронный // Образовательная платформа Юрайт [сайт]. — URL: <https://urait.ru/bcode/518978>

1.2. Перечень ресурсов информационно-коммуникационной сети «Интернет», необходимых для освоения дисциплины (модуля)

№ №	Название электронного ресурса	Описание электронного ресурса	Используемый для работы адрес
1.	ЭБС «Университетская библиотека онлайн»	Электронная библиотека, обеспечивающая доступ высших и средних учебных заведений, публичных библиотек и корпоративных пользователей к наиболее востребованным материалам по всем отраслям знаний от ведущих российских издательств	http://biblioclub.ru/
2.	Научная электронная	Крупнейший российский информационно-	http://elibrary.r

	библиотека eLIBRARY.ru	аналитический портал в области науки, технологии, медицины и образования, содержащий рефераты и полные тексты более 34 млн научных публикаций и патентов	u/
3.	Образовательная платформа Юрайт	Электронно-библиотечная система для ВУЗов, ССУЗов, обеспечивающая доступ к учебникам, учебной и методической литературе по различным дисциплинам.	https://urait.ru/
4.	База данных "EastView"	Полнотекстовая база данных периодических изданий	https://dlib.eastview.com
5.	Электронная библиотека "Grebennikon"	Библиотека предоставляет доступ более чем к 30 журналам, выпускаемых Издательским домом "Гребенников".	https://grebennikon.ru/

5.3 Методические указания для обучающихся по освоению дисциплины (модуля)

Освоение обучающимся дисциплины (модуля) предполагает изучение материалов дисциплины (модуля) на аудиторных занятиях и в ходе самостоятельной работы. Аудиторные занятия проходят в форме лекций, семинаров, практических и лабораторных занятий.

При подготовке к аудиторным занятиям необходимо помнить особенности каждой формы его проведения.

Подготовка к учебному занятию лекционного типа заключается в следующем.

С целью обеспечения успешного обучения обучающийся должен готовиться к лекции, поскольку она является важнейшей формой организации учебного процесса, поскольку:

- знакомит с новым учебным материалом;
- разъясняет учебные элементы, трудные для понимания;
- систематизирует учебный материал;
- ориентирует в учебном процессе.

С этой целью:

- внимательно прочитайте материал предыдущей лекции;
- ознакомьтесь с учебным материалом по учебнику и учебным пособиям с темой прочитанной лекции;
- внесите дополнения к полученным ранее знаниям по теме лекции на полях лекционной тетради;
- запишите возможные вопросы, которые вы зададите лектору на лекции по материалу изученной лекции;
- постарайтесь уяснить место изучаемой темы в своей подготовке;
- узнайте тему предстоящей лекции (по тематическому плану, по информации лектора) и запишите информацию, которой вы владеете по данному вопросу.

Подготовка к занятию семинарского типа

При подготовке и работе во время проведения лабораторных работ и занятий семинарского типа следует обратить внимание на следующие моменты: на процесс предварительной подготовки, на работу во время занятия, обработку полученных результатов, исправление полученных замечаний.

Предварительная подготовка к учебному занятию семинарского типа заключается в изучении теоретического материала в отведенное для самостоятельной работы время, ознакомление с инструктивными материалами с целью осознания задач лабораторной работы/практического занятия, техники безопасности при работе с приборами, веществами.

Работа во время проведения учебного занятия семинарского типа включает:

– консультирование студентов преподавателями и вспомогательным персоналом с целью предоставления исчерпывающей информации, необходимой для самостоятельного выполнения предложенных преподавателем задач, ознакомление с правилами техники безопасности при работе в лаборатории;

– самостоятельное выполнение заданий согласно обозначенной учебной программой тематики.

Обработка, обобщение полученных результатов проводится обучающимися самостоятельно или под руководством преподавателя (в зависимости от степени сложности поставленных задач). В результате оформляется индивидуальный отчет. Подготовленная к сдаче на контроль и оценку работа сдается преподавателю. Форма отчетности может быть письменная, устная или две одновременно. Главным результатом в данном случае служит получение положительной оценки по каждому практическому занятию. Это является необходимым условием при проведении рубежного контроля и допуска к экзамену. При получении неудовлетворительных результатов обучающийся имеет право в дополнительное время пересдать преподавателю работу до проведения промежуточной аттестации.

5.4 Информационно-технологическое обеспечение образовательного процесса по дисциплине (модулю)

5.4.1. Средства информационных технологий

1. Персональные компьютеры;
2. Средства доступа в Интернет;
3. Проектор.
4. Колонки.

5.4.2. Лицензионное и свободно распространяемое программное обеспечение, в том числе отечественного производства

1. MicrosoftOffice (Word, Excel, Power Point) и др.

5.4.3. Информационные справочные системы и профессиональные базы данных

№ №	Название электронного ресурса	Описание электронного ресурса	Используемый для работы адрес
1.	ЭБС «Университетская библиотека онлайн»	Электронная библиотека, обеспечивающая доступ высших и средних учебных заведений, публичных библиотек и корпоративных пользователей к наиболее востребованным материалам по всем отраслям знаний от ведущих российских издательств	http://biblioclub.ru/
2.	Научная электронная библиотека eLIBRARY.ru	Крупнейший российский информационно-аналитический портал в области науки, технологии, медицины и образования, содержащий рефераты и полные тексты более 34 млн научных публикаций и патентов	http://elibrary.ru/
3.	Образовательная платформа Юрайт	Электронно-библиотечная система для ВУЗов, ССУЗов, обеспечивающая доступ к учебникам, учебной и методической литературе по различным дисциплинам.	https://urait.ru/

4.	База данных "EastView"	Полнотекстовая база данных периодических изданий	https://dlib.eastview.com
5.	Электронная библиотека "Grebennikon"	Библиотека предоставляет доступ более чем к 30 журналам, выпускаемых Издательским домом "Гребенников".	https://grebennikon.ru/

5.5 Материально-техническое обеспечение образовательного процесса по дисциплине (модулю)

Для изучения дисциплины (модуля) используются:

Учебная аудитория для занятий лекционного типа оснащена специализированной мебелью (стол для преподавателя, парты, стулья, доска для написания мелом); техническими средствами обучения (видеопроjectionное оборудование, средства звуковоспроизведения, экран и имеющие выход в сеть Интернет).

Учебная аудитория для занятий семинарского типа: оснащена специализированной мебелью (стол для преподавателя, парты, стулья, доска для написания мелом); техническими средствами обучения (видеопроjectionное оборудование, средства звуковоспроизведения, экран и имеющие выход в сеть Интернет).

5.6 Образовательные технологии

При реализации дисциплины (модуля) применяются различные образовательные технологии, в том числе технологии электронного обучения.

Освоение дисциплины (модуля) предусматривает использование в учебном процессе активных и интерактивных форм проведения учебных занятий в форме деловых и ролевых игр, разбора конкретных ситуаций, решения кейс-задач, психологических тренингов в сочетании с внеаудиторной работой с целью формирования и развития **профессиональных** навыков обучающихся.

Учебные часы дисциплины (модуля) предусматривают классическую контактную работу преподавателя с обучающимся в аудитории и контактную работу посредством электронной информационно-образовательной среды в синхронном и асинхронном режиме (вне аудитории) посредством применения возможностей компьютерных технологий (электронная почта, электронный учебник, тестирование, вебинар, видеофильм, презентация, форум и др.).

В рамках дисциплины (модуля) предусмотрены встречи с руководителями и работниками организаций, деятельность которых связана с *направленностью* реализуемой основной профессиональной образовательной программы.

ЛИСТ РЕГИСТРАЦИИ ИЗМЕНЕНИЙ

№ п/п	Содержание изменения	Реквизиты документа об утверждении изменения	Дата введения изменения
1.	Утверждена и введена в действие решением Ученого совета факультета на основании Федерального государственного образовательного стандарта высшего образования по направлению подготовки 42.03.02 <i>Журналистика</i> , утвержденного приказом Министерства образования и науки Российской Федерации от 08.06.2017 г. № 524	Протокол заседания кафедры №12 от «28» февраля 2023 года	01.09.2023 г.
2.	*	Протокол заседания Ученого совета факультета № _____ от «___» _____ 20__ года	__-__-____
3.	*	Протокол заседания Ученого совета факультета № _____ от «___» _____ 20__ года	__-__-____
4.	*	Протокол заседания Ученого совета факультета № _____ от «___» _____ 20__ года	__-__-____



Министерство науки и высшего образования Российской Федерации
Федеральное государственное бюджетное образовательное учреждение
высшего образования
«Российский государственный социальный университет»

УТВЕРЖДАЮ
и.о. декана факультета политических и социальных
технологий

/Пивнева С.В./
28.03. 2023 г..

РАБОЧАЯ ПРОГРАММА ДИСЦИПЛИНЫ (МОДУЛЯ)
МЕТОДИЧЕСКИЕ ОСНОВЫ МЕДИАОБРАЗОВАНИЯ В
СОВРЕМЕННОМ МИРЕ

Направление подготовки
«42.03.02 Журналистика»

Направленность
Мультимедийная сетевая журналистика

ОБРАЗОВАТЕЛЬНАЯ ПРОГРАММА ВЫСШЕГО ОБРАЗОВАНИЯ - ПРОГРАММА
БАКАЛАВРИАТА

Форма обучения
Очная, Заочная

Москва 2023

Рабочая программа дисциплины (модуля) **«Методические основы медиаобразования в современном мире»** разработана на основании федерального государственного образовательного стандарта высшего образования – *бакалавриата* по направлению подготовки 42.03.02 *Журналистика*, утвержденного приказом Министерства образования и науки Российской Федерации от 08.06.2017 г. № 524, учебного плана по основной профессиональной образовательной программе высшего образования - программы *бакалавриата* по направлению подготовки 42.03.02 *Журналистика* (далее – «ОПОП»)

Рабочая программа дисциплины (модуля) **«Методические основы медиаобразования в современном мире»** разработана: Рудинской И. В. к.с.н., доц.

Рабочая программа дисциплины (модуля) обсуждена и утверждена на заседании кафедры квалиметрии, коммуникационного менеджмента и управления отношениями факультета политических и социальных технологий

Протокол № 12 от «28» февраля 2023 года

Заведующий кафедрой
Д.э.н., профессор



Д.А. Шевченко

(подпись)

Рабочая программа рекомендована к утверждению представителями организаций-работодателей

ЗАО «Аргументы и факты»



Н.Н. Терещенко

Директор по региональной рекламе

(подпись)

ORTA CommunicationsGroup



А.В. Сафронов

Генеральный директор

(подпись)

Рабочая программа рецензирована и рекомендована к утверждению:

Д.и.н., профессор



Дипломатическая Академия МИД РФ

Е.Н. Пашенцев

(подпись)

К.ф.н., доцент



В.А. Матанис

(подпись)

СОДЕРЖАНИЕ

РАЗДЕЛ 1. ПАСПОРТ РАБОЧЕЙ ПРОГРАММЫ ДИСЦИПЛИНЫ (МОДУЛЯ)	4
1.1. Цель и задачи дисциплины (<i>модуля</i>)	4
1.2 Планируемые результаты обучения по дисциплине (модулю) в рамках планируемых результатов освоения основной профессиональной образовательной программы высшего образования – программы <i>бакалавриата</i> соотнесенные с установленными индикаторами достижения компетенций	4
РАЗДЕЛ 2. СТРУКТУРА И СОДЕРЖАНИЕ ДИСЦИПЛИНЫ (МОДУЛЯ).....	6
2.1 Объем дисциплины (модуля), включая контактную работу обучающегося с педагогическими работниками и самостоятельную работу обучающегося	6
2.2. Учебно-тематический план дисциплины (модуля)	6
2.3 Содержание дисциплины (модуля).....	10
РАЗДЕЛ 3. УЧЕБНО-МЕТОДИЧЕСКОЕ ОБЕСПЕЧЕНИЕ САМОСТОЯТЕЛЬНОЙ РАБОТЫ ОБУЧАЮЩИХСЯ ПО ДИСЦИПЛИНЕ (МОДУЛЮ)	12
3.1. Виды самостоятельной работы обучающихся по дисциплине (модулю)	12
3.2 Задания для самостоятельной работы	13
3.3 Методические указания для самостоятельной работы по дисциплине (<i>модулю</i>)	15
РАЗДЕЛ 4. ОЦЕНОЧНЫЕ МАТЕРИАЛЫ ПО ДИСЦИПЛИНЕ (МОДУЛЮ)	17
4.1. Форма промежуточной аттестации обучающегося по дисциплине (модулю)	17
4.2. Оценочные материалы, определяющие процедуры оценивания знаний, умений, навыков и (или) опыта деятельности, характеризующих этапы формирования компетенций.....	17
4.2.1. Организационные основы применения балльно-рейтинговой системы оценки успеваемости обучающихся по дисциплине (модулю).....	17
4.2.2. Проведение текущего контроля успеваемости обучающихся по дисциплине (модулю) в соответствии с балльно-рейтинговой системой оценки успеваемости обучающегося	17
4.2.3. Проведение промежуточной аттестации обучающихся по дисциплине (модулю) в соответствии с балльно-рейтинговой системой оценки успеваемости обучающегося.....	18
4.3. .Перечень заданий для проведения текущей и промежуточной оценки знаний, умений, навыков и (или) опыта деятельности, характеризующих этапы формирования компетенций.....	20
4.3.1. Оценочные материалы для проведения текущей аттестации и рубежного контроля, обучающихся по дисциплине (модулю).....	20
4.3.2. Оценочные материалы для проведения промежуточной аттестации обучающихся по дисциплине (модулю)	21
РАЗДЕЛ 5. УСЛОВИЯ РЕАЛИЗАЦИИ ДИСЦИПЛИНЫ (МОДУЛЯ)	25
5.1. Перечень основной и дополнительной учебной литературы для освоения дисциплины (модуля).....	25
5.1.1. Основная литература.....	25
5.1.2.Дополнительная литература	25
5.2.Перечень ресурсов информационно-коммуникационной сети «Интернет», необходимых для освоения дисциплины (<i>модуля</i>)	25
5.3 Методические указания для обучающихся по освоению дисциплины (модуля).....	26
5.4 Информационно-технологическое обеспечение образовательного процесса по дисциплине (модулю).....	27
5.4.1. Средства информационных технологий.....	27
5.4.2. Лицензионное и свободно распространяемое программное обеспечение, в том числе отечественного производства.....	27
5.4.3. Информационные справочные системы и профессиональные базы данных	27
5.5 Материально-техническое обеспечение образовательного процесса по дисциплине (модулю)	28
5.6 Образовательные технологии.....	28
ЛИСТ РЕГИСТРАЦИИ ИЗМЕНЕНИЙ.....	29

РАЗДЕЛ 1. ПАСПОРТ РАБОЧЕЙ ПРОГРАММЫ ДИСЦИПЛИНЫ (МОДУЛЯ)

1.1. Цель и задачи дисциплины (модуля)

Цель дисциплины заключается в получении обучающимися теоретических знаний о методических основах развития коммуникационных дисциплин в условиях изменений в общественной, политической, экономической, технологической и информационной систем социума.

Задачи дисциплины:

1. Знакомство с методическими основами преподавания коммуникационных дисциплин и вызовами перед преподаванием, продиктованными изменениями в жизни общества;
2. знакомство с основными теориями и моделями медиаобразования;
3. овладение навыками разработки методик различных форм занятий в области медиаобразования
4. знакомство с историей медиаобразования в России и за рубежом;

1.2 Планируемые результаты обучения по дисциплине (модулю) в рамках планируемых результатов освоения основной профессиональной образовательной программы высшего образования – программы бакалавриата соотнесенные с установленными индикаторами достижения компетенций

Процесс освоения дисциплины (модуля) направлен на формирование у обучающихся следующих компетенций: ОПК-4; ПК-1; ПК-5 в соответствии с учебным планом.

В результате освоения дисциплины (модуля) обучающийся должен демонстрировать следующие результаты:

Категория компетенций (при наличии)	Код компетенции Формулировка компетенции	Код и наименование индикатора достижения компетенции	Результаты обучения
Аудитория	ОПК-4 Способен отвечать на запросы и потребности общества и аудитории в профессиональной деятельности	ОПК-4.1. Соотносит социологические данные с запросами и потребностями общества и отдельных аудиторных групп ОПК-4.2. Учитывает основные характеристики целевой аудитории при создании журналистских текстов и (или) продуктов	Знать: методы соотнесения и анализа социологических данных общества и аудиторных групп Уметь: создавать журналистские продукты с учетом характеристик целевых групп общества
Проведение научного исследования	ПК-1 Способен проводить научное	ПК-1.1. Предлагает творческие решения в рамках реализации индивидуального и (или)	Знать: методологию научного исследования в

<p>ия в сфере журналистики и медиа на основе самостоятельно разработанной или адаптированной методологии и методики</p>	<p>исследование в сфере журналистики и медиа на основе самостоятельно разработанной или адаптированной методологии и методики</p>	<p>коллективного проекта в сфере журналистики</p> <p>ПК-1.2. Решает поставленные задачи при работе над индивидуальным и (или) коллективным проектом в сфере журналистики</p> <p>ПК-1.3. Реализует журналистский проект в рамках своих полномочий и несет ответственность за результат</p>	<p>журналистике и медиа</p> <p>Уметь: проводить научное исследование в сфере журналистики и медиа</p>
<p>Создание материалов для различных типов, видов СМИ и других медиа с учетом их специфики</p>	<p>ПК-5 Способен учитывать общечеловеческие ценности в процессе создания журналистского текста и (или) продукта</p>	<p>ПК-5.1. Соотносит вопросы информационной повестки дня с общечеловеческими ценностями</p> <p>ПК-5.2. Определяет ценностные приоритеты при отборе освещаемых явлений и событий</p> <p>ПК-5.3. Придерживается общечеловеческих ценностей при создании журналистского текста и (или) продукта</p>	<p>Знать: общечеловеческие ценности</p> <p>Уметь: создавать журналистские продукты с учетом общечеловеческих ценностей</p>

РАЗДЕЛ 2. СТРУКТУРА И СОДЕРЖАНИЕ ДИСЦИПЛИНЫ (МОДУЛЯ)

2.1 Объем дисциплины (модуля), включая контактную работу обучающегося с педагогическими работниками и самостоятельную работу обучающегося

Общая трудоемкость дисциплины (модуля) составляет 2 зачетные единицы. По дисциплине предусмотрен *зачет*.

Очная форма обучения

Вид учебной работы	Всего часов	Курс 4			
		8			
Контактная работа обучающихся с педагогическими работниками	36	36			
Лекционные занятия	12	12			
<i>из них: в форме практической подготовки</i>					
Практические занятия	24	24			
<i>из них: в форме практической подготовки</i>					
Самостоятельная работа обучающихся, всего	27	27			
Контроль промежуточной аттестации (час)	9	9			
Форма промежуточной аттестации	Зачет				
ОБЪЕМ ДИСЦИПЛИНЫ В ЧАСАХ	72	72			

Заочная форма обучения

Вид учебной работы	Всего часов	Курс 4			
		Сессия 3-4	2		
Контактная работа обучающихся с педагогическими работниками (по видам учебных занятий) (всего):	8	8			
Лекционные занятия	4	4			
<i>из них: в форме практической подготовки</i>					
Практические занятия	4	4			
<i>из них: в форме практической подготовки</i>					
Самостоятельная работа обучающихся, всего	60	60			
Контроль промежуточной аттестации (час)	4				
Форма промежуточной аттестации	Зачет				
ОБЪЕМ ДИСЦИПЛИНЫ В ЧАСАХ	72	72			

2.2. Учебно-тематический план дисциплины (модуля)

Раздел, тема	Виды учебной работы, академических часов									
	Всего	Самостоятельная работа	Контактная работа обучающихся с педагогическими работниками							
			Всего	Лекционные занятия <i>из них: в форме практической</i>	Практические занятия <i>из них: в форме</i>	Лабораторные занятия <i>из них: в форме практической</i>	Консультации / Иная <i>из них: в форме практической</i>			
Модуль 1 (Курс 4 Семестр 8)										
Раздел 1. Понятие, теории и модели медиаобразования	31	13	18	6		12				
Тема 1.1. Понятие и теории медиаобразования	14	6	8	2		6				
Тема 1.2. Модели медиаобразования	17	7	10	4		6				
Раздел 2. История развития медиаобразования в России и за рубежом	32	14	18	6		12				
Тема 2.1. Исторические этапы развития медиаобразования в России	15	7	8	2		6				
Тема 2.2. Исторические этапы развития медиаобразования в зарубежных странах	17	7	10	4		6				

Раздел, тема	Виды учебной работы, академических часов									
	Всего	Самостоятельная работа	Контактная работа обучающихся с педагогическими работниками							
			Всего	Лекционные занятия <i>из них: в форме практической</i>	Практические занятия <i>из них: в форме</i>	Лабораторные занятия <i>из них: в форме практической</i>	Консультации / Иная <i>из них: в форме практической</i>			
Контроль промежуточной аттестации (час)	9									
Форма промежуточной аттестации (указать)	зачет									
Общий объем, часов	72	27	36	12	24					

Заочной формы обучения

Раздел, тема	Виды учебной работы, академических часов									
	Всего	Самостоятельная работа	Контактная работа обучающихся с педагогическими работниками							
			Всего	Лекционные занятия <i>из них: в форме практической</i>	Практические занятия <i>из них: в форме практической</i>	Лабораторные занятия <i>из них: в форме практической</i>	Консультации / Иная <i>из них: в форме практической</i>			
Модуль 1 (Курс 4 Сессии 3-4)										

Раздел, тема	Виды учебной работы, академических часов									
	Всего	Самостоятельная работа	Контактная работа обучающихся с педагогическими работниками							
			Всего	Лекционные занятия	из них: в форме практической	Практические занятия	из них: в форме практической	Лабораторные занятия	из них: в форме практической	Консультации / Иная
Раздел 1. Понятие, теории и модели медиаобразования	36	32	4	2		2				
Тема 1.1. Понятие и теории медиаобразования	19	17	2	1		1				
Тема 1.2. Модели медиаобразования	17	15	2	1		1				
Раздел 2. История развития медиаобразования в России и за рубежом	32	28	4	2		2				
Тема 2.1. Исторические этапы развития медиаобразования в России	16	14	2	1		1				
Тема 2.2. Исторические этапы развития медиаобразования в зарубежных странах	16	14	2	1		1				
Контроль промежуточной аттестации (час)	4									

Раздел, тема	Виды учебной работы, академических часов										
	Всего	Самостоятельная работа	Контактная работа обучающихся с педагогическими работниками								
			Всего	Лекционные занятия	из них: в форме практической	Практические занятия	из них: в форме практической	Лабораторные занятия	из них: в форме практической	Консультации / Иная	из них: в форме практической
Форма промежуточной аттестации (указать)	зачет										
Общий объем, часов	72	60	8	4		4					

2.3 Содержание дисциплины (модуля)

РАЗДЕЛ 1. Понятие, теории и модели медиаобразования

Перечень изучаемых элементов содержания

Понятие медиаобразования. Причины актуальности медиаобразования в современном мире. Задачи медиаобразования. Основные направления медиаобразования. Связь медиаобразования с другими отраслями гуманитарного знания. Особенности методики проведения занятий по медиаобразованию. Понятие медиаграмотности и медиакомпетентности. Методические подходы к медиаобразованию в России и за рубежом. Связь медиаобразования и медиакультуры. Глобальные социокультурные процессы. Основные теории медиаобразования. Протекционистская теория. Этическая теория. Теория критического мышления. Идеологическая теория. Экологическая теория. Теория удовлетворения потребностей. Практическая теория. Культурологическая теория. Эстетическая теория. Семиотическая теория. Социокультурная теория.

Модели медиаобразования и их разновидности. Образовательно-информационные модели. Воспитательно-этические модели. Практико-утилитарные модели. Эстетические модели. Социокультурные модели. Медиаобразовательная модель Ю.Н. Усова. Медиаобразовательная модель Г.А. Поличко. Медиаобразовательная модель С.Н. Пензина. Медиаобразовательная модель О.А. Баранова. Медиаобразовательная модель А.В. Шарикова. Медиаобразовательная модель Л.С. Зазнобиной. Медиаобразовательная модель А.В. Спичкина. Медиаобразовательная модель Е.Л. Вартановой и Я.Н. Засурского. Медиаобразовательная модель Н.А. Леготиной. Медиаобразовательная модель Л. Мастермана. Медиаобразовательная модель Силверблэта. Медиаобразовательная модель Бээлгэт. Медиаобразовательная модель Дж Поттера. Канадская медиаобразовательная модель. Концептуальная основа моделей. Цели и задачи образования в каждой модели. Типичные организационные формы и методы каждой модели. Разделы образовательных программ и области применения.

Тема 1.1. Понятие и теории медиаобразования

Перечень изучаемых элементов содержания

Понятие медиаобразования. Причины актуальности медиаобразования в современном мире. Задачи медиаобразования. Основные направления медиаобразования. Связь медиаобразования с другими отраслями гуманитарного знания. Особенности методики проведения занятий по медиаобразованию. Понятие медиаграмотности и медиакомпетентности. Методические подходы к медиаобразованию в России и за рубежом. Связь медиаобразования и медиакультуры. Глобальные социокультурные процессы. Основные теории медиаобразования. Протекционистская теория. Этическая теория. Теория критического мышления. Идеологическая теория. Экологическая теория. Теория удовлетворения потребностей. Практическая теория. Культурологическая теория. Эстетическая теория. Семиотическая теория. Социокультурная теория.

Тема 1.2. Модели медиаобразования

Модели медиаобразования и их разновидности. Образовательно-информационные модели. Воспитательно-этические модели. Практико-утилитарные модели. Эстетические модели. Социокультурные модели. Медиаобразовательная модель Ю.Н. Усова. Медиаобразовательная модель Г.А. Поличко. Медиаобразовательная модель С.Н. Пензина. Медиаобразовательная модель О.А. Баранова. Медиаобразовательная модель А.В. Шарикова. Медиаобразовательная модель Л.С. Зазнобиной. Медиаобразовательная модель А.В. Спичкина. Медиаобразовательная модель Е.Л. Вартановой и Я.Н. Засурского. Медиаобразовательная модель Н.А. Леготиной. Медиаобразовательная модель Л. Мастермана. Медиаобразовательная модель Силверблэта. Медиаобразовательная модель Бэээлгэт. Медиаобразовательная модель Дж Поттера. Канадская медиаобразовательная модель. Концептуальная основа моделей. Цели и задачи образования в каждой модели. Типичные организационные формы и методы каждой модели. Разделы образовательных программ и области применения.

Перечень изучаемых элементов содержания

РАЗДЕЛ 2. История развития медиаобразования в России и за рубежом

Перечень изучаемых элементов содержания

История возникновения и развития медиаобразования в России. Особенности развития медиаобразования в России на разных исторических этапах. Основные направления деятельности ведущих медиапедагогов. Основные проблемы и тенденции современного этапа развития медиаобразования в России. Зарождение и начало медиаобразования в России (1900-1934 г.г.). Медиаобразование в эпоху тоталитаризма (1935-1955 г.г.). Период либерализации медиаобразования (1956 -1968 г.г.). Эпоха эстетического медиаобразования (1969-1985 г.г.). Переходный этап медиаобразования в эпоху перестройки (1986-1991 г.г.). Медиаобразование в России на рубеже веков (1992 – 2015 г.г.). Медиаобразование в России на современном этапе развития (2016 – по наст. вр.).

История возникновения и развития медиаобразования за рубежом. Особенности развития медиаобразования за рубежом на разных исторических этапах. Основные направления деятельности ведущих зарубежных медиапедагогов. Основные проблемы и тенденции современного этапа развития медиаобразования в зарубежных странах. Становление медиаобразования в зарубежных странах в 20-х – 40-х годах 20 в. Период развития медиаобразования в 50-е – 60-е годы 20 в. Тенденции развития медиаобразования в 70-х – 80-х годах 20 в. Новые ориентиры в зарубежном образовании на рубеже 20-21 веков. Современный этап развития медиаобразования за рубежом.

Тема 2.1. Исторические этапы развития медиаобразования в России

Перечень изучаемых элементов содержания

История возникновения и развития медиаобразования в России. Особенности развития медиаобразования в России на разных исторических этапах. Основные направления деятельности ведущих медиапедагогов. Основные проблемы и тенденции современного этапа развития медиаобразования в России. Зарождение и начало медиаобразования в России (1900-1934 г.г.). Медиаобразование в эпоху тоталитаризма (1935-1955 г.г.). Период либерализации медиаобразования (1956 -1968 г.г.). Эпоха эстетического медиаобразования (1969-1985 г.г.). Переходный этап медиаобразования в эпоху перестройки (1986-1991 г.г.). Медиаобразование в России на рубеже веков (1992 – 2015 г.г.). Медиаобразование в России на современном этапе развития (2016 – по наст. вр.).

Тема 2.2. Исторические этапы развития медиаобразования в зарубежных странах

История возникновения и развития медиаобразования за рубежом. Особенности развития медиаобразования за рубежом на разных исторических этапах. Основные направления деятельности ведущих зарубежных медиапедагогов. Основные проблемы и тенденции современного этапа развития медиаобразования в зарубежных странах. Становление медиаобразования в зарубежных странах в 20-х – 40-х годах 20 в. Период развития медиаобразования в 50-е – 60-е годы 20 в. Тенденции развития медиаобразования в 70-х – 80-х годах 20 в. Новые ориентиры в зарубежном образовании на рубеже 20-21 веков. Современный этап развития медиаобразования за рубежом.

Перечень изучаемых элементов содержания

ЗАДАНИЯ К ПРАКТИЧЕСКИМ ЗАНЯТИЯМ РАЗДЕЛА 1

Тема практического занятия: Понятие, теории и модели медиаобразования

Форма практического задания: выступление с докладом, групповая дискуссия

ЗАДАНИЯ К ПРАКТИЧЕСКИМ ЗАНЯТИЯМ РАЗДЕЛА 2

Тема практического занятия: История развития медиаобразования в России и за рубежом

Форма практического задания: выступление с докладом, групповая дискуссия

РУБЕЖНЫЙ КОНТРОЛЬ К РАЗДЕЛУ 1, 2

Форма рубежного контроля – контрольная работа.

РАЗДЕЛ 3. УЧЕБНО-МЕТОДИЧЕСКОЕ ОБЕСПЕЧЕНИЕ САМОСТОЯТЕЛЬНОЙ РАБОТЫ ОБУЧАЮЩИХСЯ ПО ДИСЦИПЛИНЕ (МОДУЛЮ)

3.1. Виды самостоятельной работы обучающихся по дисциплине (модулю)

Очной формы обучения

Раздел, тема	Количество часов	Вид самостоятельной работы
---------------------	-------------------------	-----------------------------------

Модуль 1. (Курс4, Семестр 8)		
Раздел 1. Понятие, теории и модели медиаобразования	13	Написание эссе
Раздел 2. История развития медиаобразования в России и за рубежом	14	Аналитическая записка
Общий объем по модулю/семестру, часов	27	
Общий объем по дисциплине (модулю), часов	27	

Заочной формы обучения

Раздел, тема	Количество часов	Вид самостоятельной работы
Модуль 1. (Курс 4, сессии 3-4)		
Раздел 1. Понятие, теории и модели медиаобразования	32	Написание эссе
Раздел 2. История развития медиаобразования в России и за рубежом	28	Аналитическая записка
Общий объем по модулю/семестру, часов	60	
Общий объем по дисциплине (модулю), часов	60	

3.2 Задания для самостоятельной работы

Задания для самостоятельной работы к Разделу 1

На основании изученного материала напишите эссе на тему «Перспективы развития медиаобразования в России».

Эссе – это развернутое и аргументированное изложение авторской точки зрения в виде размышления с аргументацией. Студент самостоятельно выбирает себе двух личностей из сферы коммуникации (лучше близкую по будущему направлению работы) и анализирует их карьеру, сравнивает, отличает общее и частное в карьере и творческой деятельности. В работе необходимо раскрыть этапы становления специалиста, его образование, места работы, проекты (удачные и нет), стремления и желания.

Общий объем эссе составляет 5000–7000 знаков с пробелами, формат листов А4, необходим титульный лист, размер шрифта 14 Пт, интервал -1,5, шрифт Times New Roman.

Примерными критериями оценки эссе являются:

- оригинальность текста (не ниже 75%);
- уровень аргументации, способность отстаивать свою точку зрения;
- наличие обобщения и собственных выводов в заключении;
- качество оформления эссе.

Работы с признаками плагиата (неправомерного заимствования и цитирования) могут быть оценены на 0 баллов.

Литература для самостоятельного изучения к Разделу 1.

Основная литература:

1. Ефанов, А. А. Социология медиакультуры и медиаобразования: учебное пособие для вузов / А. А. Ефанов. — 2-е изд., испр. и доп. — Москва: Издательство Юрайт, 2023. — 124 с. — (Высшее образование). — ISBN 978-5-534-12432-3. — Текст: электронный // Образовательная платформа Юрайт [сайт]. — URL: <https://urait.ru/bcode/518718>
2. Мясникова, М. А. Практика профессионального медиаобразования: учебное пособие / М. А. Мясникова. — Москва: Издательство Юрайт, 2022; Екатеринбург: Изд-во Урал. ун-та. — 179 с. — (Высшее образование). — ISBN 978-5-9916-9861-0 (Издательство Юрайт). — ISBN 978-5-7996-1876-6 (Изд-во Урал. ун-та). — Текст: электронный // Образовательная платформа Юрайт [сайт]. — URL: <https://urait.ru/bcode/492171>

Задания для самостоятельной работы к Разделу 2

На основании изученного материала подготовьте аналитическую записку на тему: «Тенденции и проблемы развития отечественного медиаобразования».

Аналитическая записка – это самостоятельный анализ выбранной темы. Необходимо провести анализ факторов, влияющих на изменение медиаобразования, оценить возможности по своевременному обеспечению учебно-методическими материалами обучающихся по медиа специальностям.

Общий объем составляет 5000–7000 знаков с пробелами, формат листов А4, необходим титульный лист, размер шрифта 14 Пт, интервал -1,5, шрифт Times New Roman.

Примерными критериями оценки являются:

- оригинальность текста (не ниже 75%);
- уровень аргументации, способность отстаивать свою точку зрения;

- наличие обобщения и собственных выводов в заключении;
- качество оформления.

Работы с признаками плагиата (неправомерного заимствования и цитирования) могут быть оценены на 0 баллов.

Литература для самостоятельного изучения к Разделу 2.

Основная литература:

1. Ефанов, А. А. Социология медиакультуры и медиаобразования: учебное пособие для вузов / А. А. Ефанов. — 2-е изд., испр. и доп. — Москва: Издательство Юрайт, 2023. — 124 с. — (Высшее образование). — ISBN 978-5-534-12432-3. — Текст: электронный // Образовательная платформа Юрайт [сайт]. — URL: <https://urait.ru/bcode/518718>
2. Мясникова, М. А. Практика профессионального медиаобразования: учебное пособие / М. А. Мясникова. — Москва: Издательство Юрайт, 2022; Екатеринбург: Изд-во Урал. ун-та. — 179 с. — (Высшее образование). — ISBN 978-5-9916-9861-0 (Издательство Юрайт). — ISBN 978-5-7996-1876-6 (Изд-во Урал. ун-та). — Текст: электронный // Образовательная платформа Юрайт [сайт]. — URL: <https://urait.ru/bcode/492171>

3.3 Методические указания для самостоятельной работы по дисциплине (модулю)

Освоение слушателями программы предполагает изучение материалов дисциплин (модулей) в ходе самостоятельной работы.

Для успешного освоения дисциплины (модуля) и достижения поставленных целей необходимо внимательно ознакомиться с рабочей программой дисциплины (модуля), доступной в электронной информационно-образовательной среде РГСУ.

Следует обратить внимание на списки основной и дополнительной литературы, на предлагаемые преподавателем ресурсы информационно-телекоммуникационной сети Интернет. Эта информация необходима для самостоятельной работы обучающегося.

Для более углубленного изучения темы задания для самостоятельной работы рекомендуется выполнять параллельно с изучением данной темы. При выполнении заданий по возможности используйте наглядное представление материала.

Самостоятельная работа включает разнообразный комплекс видов и форм работы обучающихся.

Написание реферата (доклада).

Требования к структуре реферата (доклада):

Работа должна содержать систематизацию и краткое изложение материала из не менее 5-и литературных источников (монографий, научных статей и докладов) по выбранной теме.

Основные требования к оформлению:

Структура доклада (реферата): 1) титульный лист; 2) содержание (в нем последовательно указываются названия пунктов доклада (реферата), указываются страницы, с которых начинается каждый пункт); 3) введение (формулируется суть исследуемой проблемы, обосновывается выбор темы, определяются ее значимость и актуальность, указываются цель и задачи доклада (реферата), дается характеристика используемой литературы); 4) основная часть (каждый раздел ее доказательно раскрывает исследуемый вопрос); 5)

выводы и заключение (подводятся итоги или делается обобщенный вывод по теме доклада (реферата)); 6) литература.

Доклад (реферат) оформляется на одной стороне листа белой бумаги формата А4 (210x297 мм). Интервал межстрочный -полуторный. Цвет шрифта - черный. Гарнитура шрифта основного текста - «Times New Roman» или аналогичная. Кегль (размер) от 12 до 14 пунктов. Размеры полей страницы (не менее): правое 10 мм, верхнее – 15 мм, нижнее – 20 мм, левое - 25 мм. Формат абзаца: полное выравнивание («по ширине»). Отступ красной строки одинаковый по всему тексту – 15 мм. Страницы должны быть пронумерованы с учётом титульного листа (на титульном листе номер страницы не ставится). В работах используются цитаты, статистические материалы. Эти данные оформляются в виде сносок (ссылок и примечаний). Внутритекстовые, подстрочные и затекстовые библиографические ссылки должны оформляться в соответствии с ГОСТ Р 7.0.5-2008 «Библиографическая ссылка». Общие требования и правила составления».

Реферат (доклад) сдается в бумажном и электронном виде (10 - 20 печатных страниц).

При проверке реферата (доклада) на антиплагиат - www.antiplagiat.ru - (более 50% заимствований) работа не принимается.

Выполнение тестовых заданий.

Тестовые задания содержат вопросы и 3-4 варианта ответа по базовым положениям изучаемой темы, составлены с расчетом на знания, полученные слушателями в процессе изучения темы.

Тестовые задания выполняются в письменной или электронной форме и сдаются преподавателю, ведущему дисциплину (модуль).

Написание эссе.

Эссе - вид самостоятельной исследовательской работы обучающихся, с целью углубления и закрепления теоретических знаний и освоения практических навыков. Цель эссе состоит в развитии самостоятельного творческого мышления и письменного изложения собственных мыслей. При написании эссе слушатель должен представить развернутый письменный ответ на теоретический или практический актуальный вопрос, объявленный преподавателем в аудитории непосредственно перед ее написанием. В процессе написания эссе разрешается пользоваться нормативно-правовыми актами, конспектом лекций (в печатном виде). Использование интернет-ресурсов не допускается. Темы эссе преподаватель предлагает из числа тех, которые слушатели уже рассматривали на лекциях или семинарских занятиях, исходя из содержания заданий в составе оценочных средств. По решению преподавателя, в качестве темы эссе может быть выбрана одна или несколько тем, которые могут быть распределены между слушателями по желанию.

Эссе проводится письменно, по объему не более 3-х печатных листов.

Требования к оформлению эссе:

Эссе выполняется на компьютере (гарнитура Times New Roman, шрифт 14) через 1,5 интервала с полями: верхнее, нижнее – 2; правое – 3; левое – 1,5. Отступ первой строки абзаца – 1,25. Сноски – постраничные. Таблицы и рисунки встраиваются в текст работы. При этом обязательный заголовок таблицы надо размещать над табличным полем, а рисунки сопровождать подрисуночными подписями. При включении в эссе нескольких таблиц и/или рисунков их нумерация обязательна. Обязательна и нумерация страниц. Их целесообразно проставлять внизу страницы – по середине или в правом углу. Номер страницы не ставится на титульном листе, но в общее число страниц он включается. Объем эссе, без учета приложений, не должен превышать 5 страниц. Значительное

превышение установленного объема является недостатком работы и указывает на то, что слушатель не сумел отобрать и переработать необходимый материал.

Работа должна содержать собственные умозаключения, по сути, поставленной проблемы, включать самостоятельно проведенный анализ по сути этой проблемы, выводы, обобщающие авторскую позицию по поставленной проблеме.

РАЗДЕЛ 4. ОЦЕНОЧНЫЕ МАТЕРИАЛЫ ПО ДИСЦИПЛИНЕ (МОДУЛЮ)

4.1. Форма промежуточной аттестации обучающегося по дисциплине (модулю)

Контрольным мероприятием промежуточной аттестации обучающихся по учебной дисциплине является зачет, который проводится в устной форме.

4.2. Оценочные материалы, определяющие процедуры оценивания знаний, умений, навыков и (или) опыта деятельности, характеризующих этапы формирования компетенций

4.2.1. Организационные основы применения балльно-рейтинговой системы оценки успеваемости обучающихся по дисциплине (модулю)

Оценка качества освоения обучающимися дисциплины (модуля) реализуется в формате балльно-рейтинговой системы оценки успеваемости обучающихся (БРСО).

БРСО в ходе текущего контроля успеваемости и промежуточной аттестации осуществляется по 100-балльной шкале.

Академический рейтинг обучающегося по дисциплине (модулю) складывается из результатов:

- текущего контроля успеваемости (максимальный текущий рейтинг обучающегося 80 рейтинговых баллов;
- промежуточной аттестации (максимальный рубежный рейтинг обучающегося 20 рейтинговых баллов.

Условия оценки освоения обучающимся дисциплины (модуля) в формате БРСО доводятся преподавателем до сведения обучающихся на первом учебном занятии, а также размещены в свободном доступе в электронной информационно-образовательной среде Университета.

4.2.2. Проведение текущего контроля успеваемости обучающихся по дисциплине (модулю) в соответствии с балльно-рейтинговой системой оценки успеваемости обучающегося

В течение учебного семестра до промежуточной аттестации на основании утвержденной рабочей программы дисциплины (модуля) формируется текущий рейтинг обучающегося. Текущий рейтинг обучающегося складывается как сумма рейтинговых баллов, полученных им в течение учебного семестра по всем видам учебных занятий по дисциплине (модулю).

В процессе текущего контроля оцениваются следующие действия обучающегося, направленные на освоение компетенций в рамках изучения учебной дисциплины:

- академическая активность (посещаемость учебных занятий, самостоятельное изучение содержания учебной дисциплины в электронной информационно-образовательной среде, соблюдение сроков сдачи практических заданий и текущих контрольных мероприятий и др.);
- выполнение и сдача текущих и итогового практических заданий (эссе, рефераты, творческие задания, кейс-задания, активное участие в групповых интерактивных занятиях (дискуссии, защита проектов и др.);
- прохождение рубежей текущего контроля, включая соблюдение графика их прохождения в электронной информационно-образовательной среде.

Для планирования расчета текущего рейтинга обучающегося используются следующие пропорции:

Вид учебного действия	Максимальная рейтинговая оценка, баллов
академическая активность	10
практические задания	40
<i>из них: текущие практические задания</i>	20
<i>итоговое практическое задание</i>	20
рубежи текущего контроля	30
ИТОГО:	80

В течение учебного семестра по дисциплине (модулю) обучающимся должен быть накоплен текущий рейтинг не менее 52 рейтинговых баллов (65% от максимального значения текущего рейтинга).

Необходимыми условиями допуска обучающегося к промежуточной аттестации по дисциплине являются положительное прохождение обучающимся не менее 65% рубежей текущего контроля с накоплением не менее 65% максимального рейтингового балла за каждый рубеж текущего контроля и положительное выполнение итогового практического задания с накоплением не менее 65% максимального рейтингового балла, установленного за итоговое практическое задание.

Невыполнение вышеуказанных условий является текущей академической задолженностью, которая должна быть ликвидирована обучающимся до контрольного мероприятия промежуточной аттестации.

Сведения о наличии у обучающихся текущей академической задолженности, сроках и порядке добора рейтинговых баллов для её ликвидации доводятся до обучающихся педагогическим работником.

В случае неликвидации текущей академической задолженности, педагогический работник обязан во время контрольного мероприятия промежуточной аттестации поставить обучающемуся 0 рейтинговых баллов. В этом случае ликвидация текущей академической задолженности возможна в периоды проведения повторной промежуточной аттестации.

4.2.3. Проведение промежуточной аттестации обучающихся по дисциплине (модулю) в соответствии с балльно-рейтинговой системой оценки успеваемости обучающегося

Промежуточная аттестация по дисциплине (модулю) проводится в соответствии с Положением о промежуточной аттестации обучающихся по основным профессиональным образовательным программам в Российском государственном социальном университете и Положением о балльно-рейтинговой системе оценки успеваемости обучающихся по основным профессиональным образовательным программам в Российском государственном социальном университете в действующей редакции.

На промежуточную аттестацию отводится 20 рейтинговых баллов.

Ответы обучающегося на контрольном мероприятии промежуточной аттестации оцениваются педагогическим работником по 20 - балльной шкале, а итоговая оценка по дисциплине (модулю) выставляется по пятибалльной системе для дифференцированного зачета.

Критерии выставления оценки определяются Положением о балльно-рейтинговой системе оценки успеваемости обучающихся по основным профессиональным образовательным программам высшего образования - программам бакалавриата, программам специалитета, программам магистратуры в Российском государственном социальном университете.

В процессе определения рубежного рейтинга обучающегося используется следующая шкала:

Рубежный рейтинг	Критерии оценки освоения обучающимся учебной дисциплины в ходе контрольных мероприятий промежуточной аттестации
19-20 рейтинговых баллов	обучающийся глубоко и прочно усвоил программный материал, исчерпывающе, последовательно, грамотно и логически стройно его излагает, тесно увязывает с задачами и будущей деятельностью, не затрудняется с ответом при видоизменении задания, свободно справляется с задачами и практическими заданиями, правильно обосновывает принятые решения, умеет самостоятельно обобщать и излагать материал, не допуская
16-18 рейтинговых баллов	обучающийся твердо знает программный материал, грамотно и по существу излагает его, не допуская существенных неточностей в ответе на вопрос, может правильно применять теоретические положения и владеет необходимыми умениями и навыками при выполнении практических
13-15 рейтинговых баллов	обучающийся освоил основной материал, но не знает отдельных деталей, допускает неточности, недостаточно правильные формулировки, нарушает последовательность в изложении программного материала и испытывает затруднения в выполнении практических заданий
1-12 рейтинговых баллов	обучающийся не знает значительной части программного материала, допускает существенные ошибки, с большими затруднениями выполняет практические задания
0 рейтинговых баллов	не аттестован

4.3.Перечень заданий для проведения текущей и промежуточной оценки знаний, умений, навыков и (или) опыта деятельности, характеризующих этапы формирования компетенций

4.3.1. Оценочные материалы для проведения текущей аттестации и рубежного контроля, обучающихся по дисциплине (модулю)

Перечень вопросов рубежного контроля и текущей аттестации

№ п/п	Контролируемые разделы (темы), дисциплины	Код контролируемой компетенций	Форма рубежного контроля	Вопросы/задания рубежного контроля
1	Раздел 1. Понятие, теории и модели медиаобразования	ОПК-4	Контрольная работа	<ol style="list-style-type: none">1. Какие основные термины используются в медиаобразовании?2. В чем суть идеологической теории медиаобразования?3. В чем суть протекционистской теории медиаобразования?
		ПК-1	Контрольная работа	<ol style="list-style-type: none">1. В чем суть эстетической теории медиаобразования?2. Какая разница между автономным, интегрированным и синтетическим медиаобразованием?3. Объясните соотношение понятий «медиаобразование» и «медиаграмотность».

2.	Раздел 2. История развития медиаобразо- вания в России и за рубежом	ПК-5	Контро- льная работа	<ol style="list-style-type: none"> 1. Какая теория медиаобразования доминировала в 20-х – 50-х г. в России? Объясните почему. 2. Как идеология повлияла на развитие образования в СССР в 60х-80-х г. 20 века? 3. Кто из отечественных медиапедагогов был наиболее последовательным сторонником эстетической теории медиаобразования? Объясните почему. 4. С какими трудностями и проблемами сталкивается развитие медиаобразования в современной России? 5. Какие основные тенденции развития характерны для современного медиаобразования? Объясните почему.
----	--	------	----------------------------	--

4.3.2. Оценочные материалы для проведения промежуточной аттестации обучающихся по дисциплине (модулю)

Вопросы/задания для проведения промежуточной аттестации обучающихся по дисциплине (модулю)

Коды контролируемой компетенций	Вопросы /задания
ОПК-4	<ol style="list-style-type: none"> 1. Понятие медиаобразования. Причины актуальности медиаобразования в современном мире. 2. Задачи медиаобразования. 3. Основные направления медиаобразования. Связь медиаобразования с другими отраслями гуманитарного знания. 4. Особенности методики проведения занятий по медиаобразованию. 5. Понятие медиаграмотности и медиакомпетентности. 6. Методические подходы к медиаобразованию в России и за рубежом.

7. Связь медиаобразования и медиакультуры. Глобальные социокультурные процессы.
8. Основные теории медиаобразования.
9. Протекционистская теория.
10. Этическая теория.
11. Теория критического мышления.
12. Идеологическая теория.
13. Экологическая теория.
14. Теория удовлетворения потребностей.
15. Практическая теория.
16. Культурологическая теория.
17. Эстетическая теория.
18. Семиотическая теория.
19. Социокультурная теория.
20. Модели медиаобразования и их разновидности.
21. Образовательно-информационные модели.
22. Воспитательно-этические модели.
23. Практико-утилитарные модели.
24. Эстетические модели.

ПК-1,	<p>25. Социокультурные модели.</p> <p>26. Медиаобразовательная модель Ю.Н. Усова.</p> <p>27. Медиаобразовательная модель Г.А. Поличко.</p> <p>28. Медиаобразовательная модель С.Н. Пензина.</p> <p>29. Медиаобразовательная модель О.А. Баранова.</p> <p>30. Медиаобразовательная модель А.В. Шарикова.</p> <p>31. Медиаобразовательная модель Л.С. Зазнобиной.</p> <p>32. Медиаобразовательная модель А.В. Спичкина.</p> <p>33. Медиаобразовательная модель Е.Л. Вартановой и Я.Н. Засурского.</p> <p>34. Медиаобразовательная модель Н.А. Леготиной.</p> <p>35. Медиаобразовательная модель Л. Мастермана.</p> <p>36. Медиаобразовательная модель Силверблэта.</p> <p>37. Медиаобразовательная модель Бэээлгэт.</p> <p>38. Медиаобразовательная модель Дж Поттера.</p> <p>39. Канадская медиаобразовательная модель.</p>
ПК-5	<p>40. История возникновения и развития медиаобразования в России.</p> <p>41. Особенности развития медиаобразования в России на разных исторических этапах.</p>

42. Основные направления деятельности ведущих медиапедагогов.
43. Основные проблемы и тенденции современного этапа развития медиаобразования в России.
44. Зарождение и начало медиаобразования в России (1900-1934 г.г.).
45. Медиаобразование в эпоху тоталитаризма (1935-1955 г.г.).
46. Период либерализации медиаобразования (1956 -1968 г.г.).
47. Эпоха эстетического медиаобразования (1969-1985 г.г.).
48. Переходный этап медиаобразования в эпоху перестройки (1986-1991 г.г.).
49. Медиаобразование в России на рубеже веков (1992 – 2015 г.г.).
50. Медиаобразование в России на современном этапе развития (2016 – по наст. вр.).
51. История возникновения и развития медиаобразования за рубежом.
52. Особенности развития медиаобразования за рубежом на разных исторических этапах.
53. Основные направления деятельности ведущих зарубежных медиапедагогов.
54. Основные проблемы и тенденции современного этапа развития медиаобразования в зарубежных странах.
55. Становление медиаобразования в зарубежных странах в 20-х – 40-х годах 20 в.
56. Период развития медиаобразования в 50-е – 60-е годы 20 в.
57. Тенденции развития медиаобразования в 70-х – 80-х годах 20 в.
58. Новые ориентиры в зарубежном образовании на рубеже 20-21 веков.
- 59. Современный этап развития медиаобразования за рубежом.**

РАЗДЕЛ 5. УСЛОВИЯ РЕАЛИЗАЦИИ ДИСЦИПЛИНЫ (МОДУЛЯ)

5.1. Перечень основной и дополнительной учебной литературы для освоения дисциплины (модуля)

5.1.1. Основная литература

1. Ефанов, А. А. Социология медиакультуры и медиаобразования: учебное пособие для вузов / А. А. Ефанов. — 2-е изд., испр. и доп. — Москва: Издательство Юрайт, 2023. — 124 с. — (Высшее образование). — ISBN 978-5-534-12432-3. — Текст: электронный // Образовательная платформа Юрайт [сайт]. — URL: <https://urait.ru/bcode/518718>
2. Мясникова, М. А. Практика профессионального медиаобразования: учебное пособие / М. А. Мясникова. — Москва: Издательство Юрайт, 2022; Екатеринбург: Изд-во Урал. ун-та. — 179 с. — (Высшее образование). — ISBN 978-5-9916-9861-0 (Издательство Юрайт). — ISBN 978-5-7996-1876-6 (Изд-во Урал. ун-та). — Текст: электронный // Образовательная платформа Юрайт [сайт]. — URL: <https://urait.ru/bcode/492171>

4.3.1. Дополнительная литература:

1. Кириллова, Н. Б. Медиаполитика государства в условиях социокультурной модернизации: учебное пособие для вузов / Н. Б. Кириллова. — Москва: Издательство Юрайт, 2022. — 109 с. — (Высшее образование). — ISBN 978-5-534-08477-1. — Текст: электронный // Образовательная платформа Юрайт [сайт]. — URL: <https://urait.ru/bcode/493447>
2. Чернов, А. В. Основы творческой деятельности журналиста: профессиональные творческие студии: учебное пособие для среднего профессионального образования / А. В. Чернов, М. В. Дворянова. — 2-е изд., перераб. и доп. — Москва: Издательство Юрайт, 2023. — 120 с. — (Профессиональное образование). — ISBN 978-5-534-13630-2. — Текст: электронный // Образовательная платформа Юрайт [сайт]. — URL: <https://urait.ru/bcode/518968>
3. Чернов, А. В. Профессиональные творческие студии : учебное пособие для вузов / А. В. Чернов, М. В. Дворянова. — 2-е изд., перераб. и доп. — Москва: Издательство Юрайт, 2023. — 118 с. — (Высшее образование). — ISBN 978-5-534-12548-1. — Текст: электронный // Образовательная платформа Юрайт [сайт]. — URL: <https://urait.ru/bcode/518270>

1.2. Перечень ресурсов информационно-коммуникационной сети «Интернет», необходимых для освоения дисциплины (модуля)

№ №	Название электронного ресурса	Описание электронного ресурса	Используемый для работы адрес
1.	ЭБС «Университетская библиотека онлайн»	Электронная библиотека, обеспечивающая доступ высших и средних учебных заведений, публичных библиотек и корпоративных пользователей к наиболее востребованным материалам по всем отраслям знаний от	http://biblioclub.ru/

		ведущих российских издательств	
2.	Научная электронная библиотека eLIBRARY.ru	Крупнейший российский информационно-аналитический портал в области науки, технологии, медицины и образования, содержащий рефераты и полные тексты более 34 млн научных публикаций и патентов	http://elibrary.ru/
3.	Образовательная платформа Юрайт	Электронно-библиотечная система для ВУЗов, ССУЗов, обеспечивающая доступ к учебникам, учебной и методической литературе по различным дисциплинам.	https://urait.ru/
4.	База данных "EastView"	Полнотекстовая база данных периодических изданий	https://dlib.eastview.com
5.	Электронная библиотека "Grebennikon"	Библиотека предоставляет доступ более чем к 30 журналам, выпускаемых Издательским домом "Гребенников".	https://grebennikon.ru/

5.3 Методические указания для обучающихся по освоению дисциплины (модуля)

Освоение обучающимся дисциплины (модуля) предполагает изучение материалов дисциплины (модуля) на аудиторных занятиях и в ходе самостоятельной работы. Аудиторные занятия проходят в форме лекций, семинаров, практических и лабораторных занятий.

При подготовке к аудиторным занятиям необходимо помнить особенности каждой формы его проведения.

Подготовка к учебному занятию лекционного типа заключается в следующем.

С целью обеспечения успешного обучения обучающийся должен готовиться к лекции, поскольку она является важнейшей формой организации учебного процесса, поскольку:

- знакомит с новым учебным материалом;
- разъясняет учебные элементы, трудные для понимания;
- систематизирует учебный материал;
- ориентирует в учебном процессе.

С этой целью:

- внимательно прочитайте материал предыдущей лекции;
- ознакомьтесь с учебным материалом по учебнику и учебным пособиям с темой прочитанной лекции;
- внесите дополнения к полученным ранее знаниям по теме лекции на полях лекционной тетради;
- запишите возможные вопросы, которые вы зададите лектору на лекции по материалу изученной лекции;
- постарайтесь уяснить место изучаемой темы в своей подготовке;
- узнайте тему предстоящей лекции (по тематическому плану, по информации лектора) и запишите информацию, которой вы владеете по данному вопросу.

Подготовка к занятию семинарского типа

При подготовке и работе во время проведения лабораторных работ и занятий семинарского типа следует обратить внимание на следующие моменты: на процесс предварительной подготовки, на работу во время занятия, обработку полученных результатов, исправление полученных замечаний.

Предварительная подготовка к учебному занятию семинарского типа заключается в изучении теоретического материала в отведенное для самостоятельной работы время,

ознакомление с инструктивными материалами с целью осознания задач лабораторной работы/практического занятия, техники безопасности при работе с приборами, веществами.

Работа во время проведения учебного занятия семинарского типа включает:

– консультирование студентов преподавателями и вспомогательным персоналом с целью предоставления исчерпывающей информации, необходимой для самостоятельного выполнения предложенных преподавателем задач, ознакомление с правилами техники безопасности при работе в лаборатории;

– самостоятельное выполнение заданий согласно обозначенной учебной программой тематики.

Обработка, обобщение полученных результатов проводится обучающимися самостоятельно или под руководством преподавателя (в зависимости от степени сложности поставленных задач). В результате оформляется индивидуальный отчет. Подготовленная к сдаче на контроль и оценку работа сдается преподавателю. Форма отчетности может быть письменная, устная или две одновременно. Главным результатом в данном случае служит получение положительной оценки по каждому практическому занятию. Это является необходимым условием при проведении рубежного контроля и допуска к экзамену. При получении неудовлетворительных результатов обучающийся имеет право в дополнительное время пересдать преподавателю работу до проведения промежуточной аттестации.

5.4 Информационно-технологическое обеспечение образовательного процесса по дисциплине (модулю)

5.4.1. Средства информационных технологий

1. Персональные компьютеры;
2. Средства доступа в Интернет;
3. Проектор.
4. Колонки.

5.4.2. Лицензионное и свободно распространяемое программное обеспечение, в том числе отечественного производства

1. MicrosoftOffice (Word, Excel, Power Point) и др.

5.4.3. Информационные справочные системы и профессиональные базы данных

№ №	Название электронного ресурса	Описание электронного ресурса	Используемый для работы адрес
1.	ЭБС «Университетская библиотека онлайн»	Электронная библиотека, обеспечивающая доступ высших и средних учебных заведений, публичных библиотек и корпоративных пользователей к наиболее востребованным материалам по всем отраслям знаний от ведущих российских издательств	http://biblioclub.ru/
2.	Научная электронная библиотека eLIBRARY.ru	Крупнейший российский информационно-аналитический портал в области науки, технологии, медицины и образования, содержащий рефераты и полные тексты более 34 млн научных публикаций и патентов	http://elibrary.ru/

3.	Образовательная платформа Юрайт	Электронно-библиотечная система для ВУЗов, ССУЗов, обеспечивающая доступ к учебникам, учебной и методической литературе по различным дисциплинам.	https://urait.ru/
4.	База данных "EastView"	Полнотекстовая база данных периодических изданий	https://dlib.eastview.com
5.	Электронная библиотека "Grebennikon"	Библиотека предоставляет доступ более чем к 30 журналам, выпускаемых Издательским домом "Гребенников".	https://grebennikon.ru/

5.5 Материально-техническое обеспечение образовательного процесса по дисциплине (модулю)

Для изучения дисциплины (модуля) используются:

Учебная аудитория для занятий лекционного типа оснащена специализированной мебелью (стол для преподавателя, парты, стулья, доска для написания мелом); техническими средствами обучения (видеопроекционное оборудование, средства звуковоспроизведения, экран и имеющие выход в сеть Интернет).

Учебная аудитория для занятий семинарского типа: оснащена специализированной мебелью (стол для преподавателя, парты, стулья, доска для написания мелом); техническими средствами обучения (видеопроекционное оборудование, средства звуковоспроизведения, экран и имеющие выход в сеть Интернет).

5.6 Образовательные технологии

При реализации дисциплины (модуля) применяются различные образовательные технологии, в том числе технологии электронного обучения.

Освоение дисциплины (модуля) предусматривает использование в учебном процессе активных и интерактивных форм проведения учебных занятий в форме деловых и ролевых игр, разбора конкретных ситуаций, решения кейс-задач, психологических тренингов в сочетании с внеаудиторной работой с целью формирования и развития **профессиональных** навыков обучающихся.

Учебные часы дисциплины (модуля) предусматривают классическую контактную работу преподавателя с обучающимся в аудитории и контактную работу посредством электронной информационно-образовательной среды в синхронном и асинхронном режиме (вне аудитории) посредством применения возможностей компьютерных технологий (электронная почта, электронный учебник, тестирование, вебинар, видеофильм, презентация, форум и др.).

В рамках дисциплины (модуля) предусмотрены встречи с руководителями и работниками организаций, деятельность которых связана с *направленностью* реализуемой основной профессиональной образовательной программы.

ЛИСТ РЕГИСТРАЦИИ ИЗМЕНЕНИЙ

№ п/п	Содержание изменения	Реквизиты документа об утверждении изменения	Дата введения изменения
1.	Утверждена и введена в действие решением Ученого совета факультета на основании Федерального государственного образовательного стандарта высшего образования по направлению подготовки 42.03.02 <i>Журналистика</i> , утвержденного приказом Министерства образования и науки Российской Федерации от 08.06.2017 г. № 524	Протокол заседания кафедры №12 от «28» февраля 2023 года	01.09.2023 г.
2.	*	Протокол заседания Ученого совета факультета № _____ от «_____» _____ 20____ года	____.____.____
3.	*	Протокол заседания Ученого совета факультета № _____ от «_____» _____ 20____ года	____.____.____
4.	*	Протокол заседания Ученого совета факультета № _____ от «_____» _____ 20____ года	____.____.____



Министерство науки и высшего образования Российской Федерации
Федеральное государственное бюджетное образовательное учреждение
высшего образования
«Российский государственный социальный университет»

УТВЕРЖДАЮ
и.о. декана факультета политических и социальных
технологий

/Пивнева С.В./
28.03.2023 г..

РАБОЧАЯ ПРОГРАММА ДИСЦИПЛИНЫ (МОДУЛЯ)
СОЦИОКУЛЬТУРНЫЕ ТРЕНДЫ В КОММУНИКАЦИИ

Направление подготовки
«42.03.02 Журналистика»

Направленность
Мультимедийная сетевая журналистика

ОБРАЗОВАТЕЛЬНАЯ ПРОГРАММА ВЫСШЕГО ОБРАЗОВАНИЯ - ПРОГРАММА
БАКАЛАВРИАТА

Форма обучения
Очная, Заочная

Москва 2023

Рабочая программа дисциплины (модуля) **«Социокультурные тренды в коммуникации»** разработана на основании федерального государственного образовательного стандарта высшего образования – *бакалавриата* по направлению подготовки 42.03.02 *Журналистика*, утвержденного приказом Министерства образования и науки Российской Федерации от 08.06.2017 г. № 524, учебного плана по основной профессиональной образовательной программе высшего образования - программы *бакалавриата* по направлению подготовки 42.03.02 *Журналистика* (далее – «ОПОП»)

Рабочая программа дисциплины (модуля) **«Социокультурные тренды в коммуникации»** разработана: Рудинской И. В. к.с.н., доц.

Рабочая программа дисциплины (модуля) обсуждена и утверждена на заседании кафедры квалитетрии, коммуникационного менеджмента и управления отношениями факультета политических и социальных технологий

Протокол № 12 от «28» февраля 2023 года

Заведующий кафедрой
Д.э.н., профессор



Д.А. Шевченко

(подпись)

Рабочая программа рекомендована к утверждению представителями организаций-работодателей

ЗАО «Аргументы и факты»



Н.Н. Терещенко

Директор по региональной рекламе

(подпись)

ORTA CommunicationsGroup



А.В. Сафронов

Генеральный директор

(подпись)

Рабочая программа рецензирована и рекомендована к утверждению:

Д.и.н., профессор



Е.Н. Пашенцев

Дипломатическая Академия МИД РФ

(подпись)

К.ф.н., доцент



В.А. Матанис

(подпись)

СОДЕРЖАНИЕ

РАЗДЕЛ 1. ПАСПОРТ РАБОЧЕЙ ПРОГРАММЫ ДИСЦИПЛИНЫ (МОДУЛЯ)	4
1.1. Цель и задачи дисциплины (модуля)	4
1.2. Планируемые результаты обучения по дисциплине (модулю) в рамках планируемых результатов освоения основной профессиональной образовательной программы высшего образования – программы бакалавриата соотнесенные с установленными индикаторами достижения компетенций .	4
РАЗДЕЛ 2. СТРУКТУРА И СОДЕРЖАНИЕ ДИСЦИПЛИНЫ (МОДУЛЯ).....	6
2.1. Объем дисциплины (модуля), включая контактную работу обучающегося с педагогическими работниками и самостоятельную работу обучающегося	6
2.2. Учебно-тематический план дисциплины (модуля)	6
2.3. Содержание дисциплины (модуля).....	10
РАЗДЕЛ 3. УЧЕБНО-МЕТОДИЧЕСКОЕ ОБЕСПЕЧЕНИЕ САМОСТОЯТЕЛЬНОЙ РАБОТЫ ОБУЧАЮЩИХСЯ ПО ДИСЦИПЛИНЕ (МОДУЛЮ)	12
3.1. Виды самостоятельной работы обучающихся по дисциплине (модулю)	12
3.2. Задания для самостоятельной работы	14
3.3. Методические указания для самостоятельной работы по дисциплине (модулю).....	15
РАЗДЕЛ 4. ОЦЕНОЧНЫЕ МАТЕРИАЛЫ ПО ДИСЦИПЛИНЕ (МОДУЛЮ)	17
4.1. Форма промежуточной аттестации обучающегося по дисциплине (модулю)	17
4.2. Оценочные материалы, определяющие процедуры оценивания знаний, умений, навыков и (или) опыта деятельности, характеризующих этапы формирования компетенций.....	17
4.2.1. Организационные основы применения балльно-рейтинговой системы оценки успеваемости обучающихся по дисциплине (модулю).....	17
4.2.2. Проведение текущего контроля успеваемости обучающихся по дисциплине (модулю) в соответствии с балльно-рейтинговой системой оценки успеваемости обучающегося	17
4.2.3. Проведение промежуточной аттестации обучающихся по дисциплине (модулю) в соответствии с балльно-рейтинговой системой оценки успеваемости обучающегося	18
4.3. .Перечень заданий для проведения текущей и промежуточной оценки знаний, умений, навыков и (или) опыта деятельности, характеризующих этапы формирования компетенций.....	20
4.3.1. Оценочные материалы для проведения текущей аттестации и рубежного контроля, обучающихся по дисциплине (модулю).....	20
4.3.2. Оценочные материалы для проведения промежуточной аттестации обучающихся по дисциплине (модулю)	21
РАЗДЕЛ 5. УСЛОВИЯ РЕАЛИЗАЦИИ ДИСЦИПЛИНЫ (МОДУЛЯ)	24
5.1. Перечень основной и дополнительной учебной литературы для освоения дисциплины (модуля).....	24
5.1.1. Основная литература.....	24
5.1.2. Дополнительная литература	24
5.2.Перечень ресурсов информационно-коммуникационной сети «Интернет», необходимых для освоения дисциплины (модуля)	24
5.3. Методические указания для обучающихся по освоению дисциплины (модуля)	25
5.4. Информационно-технологическое обеспечение образовательного процесса по дисциплине (модулю).....	26
5.4.1. Средства информационных технологий.....	26
5.4.2. Лицензионное и свободно распространяемое программное обеспечение, в том числе отечественного производства.....	26
5.4.3. Информационные справочные системы и профессиональные базы данных	26
5.5. Материально-техническое обеспечение образовательного процесса по дисциплине (модулю)	27
5.6. Образовательные технологии.....	27
ЛИСТ РЕГИСТРАЦИИ ИЗМЕНЕНИЙ.....	28

РАЗДЕЛ 1. ПАСПОРТ РАБОЧЕЙ ПРОГРАММЫ ДИСЦИПЛИНЫ (МОДУЛЯ)

1.1. Цель и задачи дисциплины (модуля)

Цель дисциплины заключается в получении обучающимися теоретических знаний о социокультурных коммуникациях, понимании векторов их развития и протоколов передачи и использовании этих знаний при разработке медиапродуктов

Задачи дисциплины:

1. Знакомство с понятием социокультурных коммуникаций, векторами их развития и протоколами передачи;
2. знакомство с механизмами активации протоколов коммуникации;
3. овладение навыками разработки медиапродуктов на основе знаний о социокультурных изменениях, протоколах их передачи;
4. овладение умениями создания новых медиапродуктов с использованием современных протоколов их передачи;

1.2 Планируемые результаты обучения по дисциплине (модулю) в рамках планируемых результатов освоения основной профессиональной образовательной программы высшего образования – программы бакалавриата соотнесенные с установленными индикаторами достижения компетенций

Процесс освоения дисциплины (модуля) направлен на формирование у обучающихся следующих компетенций: ОПК-2; ПК-5 в соответствии с учебным планом.

В результате освоения дисциплины (модуля) обучающийся должен демонстрировать следующие результаты:

Категория компетенций (при наличии)	Код компетенции Формулировка компетенции	Код и наименование индикатора достижения компетенции	Результаты обучения
Общество и государство	ОПК-2 Способен создавать востребованные обществом и индустрией медиатексты и (или) медиапродукты, и (или) коммуникационные продукты в соответствии с нормами русского и иностранного языков, особенностями иных знаковых систем	ОПК-1.1. Выявляет отличительные особенности медиатекстов, и (или) медиапродуктов, и (или) коммуникационных продуктов разных медиасегментов и платформ ОПК-1.2. Осуществляет подготовку журналистских текстов и (или) продуктов различных жанров и форматов в соответствии с нормами русского и иностранного языков, особенностями иных знаковых систем	Знать: особенности функционирования и развития основных общественных и государственных институтов Уметь: объективно освещать деятельность общественных и государственных институтов с учетом выявленных особенностей трансформации

			механизмов их деятельности
Создание материалов для различных типов, видов СМИ и других медиа с учетом их специфики	ПК-5 Способен учитывать общечеловеческие ценности в процессе создания журналистского текста и (или) продукта	<p>ПК-5.1. Соотносит вопросы информационной повестки дня с общечеловеческими ценностями</p> <p>ПК-5.2. Определяет ценностные приоритеты при отборе освещаемых явлений и событий</p> <p>ПК-5.3. Придерживается общечеловеческих ценностей при создании журналистского текста и (или) продукта</p>	<p>Знать: общечеловеческие ценности</p> <p>Уметь: создавать журналистские продукты с учетом общечеловеческих ценностей</p>

РАЗДЕЛ 2. СТРУКТУРА И СОДЕРЖАНИЕ ДИСЦИПЛИНЫ (МОДУЛЯ)

2.1 Объем дисциплины (модуля), включая контактную работу обучающегося с педагогическими работниками и самостоятельную работу обучающегося

Общая трудоемкость дисциплины (модуля) составляет 2 зачетные единицы. По дисциплине предусмотрен зачет.

Очная форма обучения

Вид учебной работы	Всего часов	Курс 4			
		Семестр 8			
Контактная работа обучающихся с педагогическими работниками	36	36			
Лекционные занятия	12	12			
<i>из них: в форме практической подготовки</i>					
Практические занятия	24	24			
<i>из них: в форме практической подготовки</i>					
Самостоятельная работа обучающихся, всего	27	27			
Контроль промежуточной аттестации (час)	9	9			
Форма промежуточной аттестации	Зачет				
ОБЪЕМ ДИСЦИПЛИНЫ В ЧАСАХ	72	72			

Заочная форма обучения

Вид учебной работы	Всего часов	Курс 4			
		Сессия 3-4			
Контактная работа обучающихся с педагогическими работниками (по видам учебных занятий) (всего):	8	8			
Лекционные занятия	4	4			
<i>из них: в форме практической подготовки</i>					
Практические занятия	4	4			
<i>из них: в форме практической подготовки</i>					
Самостоятельная работа обучающихся, всего	60	60			
Контроль промежуточной аттестации (час)	4				
Форма промежуточной аттестации	Зачет				
ОБЪЕМ ДИСЦИПЛИНЫ В ЧАСАХ	72	72			

2.2. Учебно-тематический план дисциплины (модуля)

Очной формы обучения

Раздел, тема	Виды учебной работы, академических часов									
	Всего	Самостоятельная работа	Контактная работа обучающихся с педагогическими работниками							
			Всего	Лекционные занятия <i>из них: в форме практической</i>	Практические занятия <i>из них: в форме</i>	Лабораторные занятия <i>из них: в форме практической</i>	Консультации / Иная <i>из них: в форме практической</i>	<i>подготовки</i>		
Модуль 1 (Курс 4 Семестр 8)										
Раздел 1. Протоколы коммуникации социокультурных изменений	31	13	18	6		12				
Тема 1.1 Социокультурные изменения и протоколы коммуникации	14	6	8	2		6				
Тема 1.2. Механизмы активации протоколов коммуникации	17	7	10	4		6				
Раздел 2. Коммуникация в цифровую эпоху	32	14	18	6		12				
Тема 2.1. Массовая коммуникация и массовая самокоммуникация	15	7	8	2		6				
Тема 2.2. Глобальные и мультимедийные бизнес-сети	17	7	10	4		6				

Раздел, тема	Виды учебной работы, академических часов									
	Всего	Самостоятельная работа	Контактная работа обучающихся с педагогическими работниками							
			Всего	Лекционные занятия <i>из них: в форме практической</i>	Практические занятия <i>из них: в форме</i>	Лабораторные занятия <i>из них: в форме практической</i>	Консультации / Иная <i>из них: в форме практической</i>	<i>подготовки</i>		
Контроль промежуточной аттестации (час)	9									
Форма промежуточной аттестации (указать)	зачет									
Общий объем, часов	72	27	36	12		24				

Заочной формы обучения

Раздел, тема	Виды учебной работы, академических часов									
	Всего	Самостоятельная работа	Контактная работа обучающихся с педагогическими работниками							
			Всего	Лекционные занятия <i>из них: в форме практической</i>	Практические занятия <i>из них: в форме практической</i>	Лабораторные занятия <i>из них: в форме практической</i>	Консультации / Иная <i>из них: в форме практической</i>	<i>из них: в форме практической</i>		
Модуль 1 (Курс 4 Сессии 3-4)										

Раздел, тема	Виды учебной работы, академических часов									
	Всего	Самостоятельная работа	Контактная работа обучающихся с педагогическими работниками							
			Всего	Лекционные занятия	из них: в форме практической	Практические занятия	из них: в форме практической	Лабораторные занятия	из них: в форме практической	Консультации / Иная
Раздел 1. Протоколы коммуникации социокультурных изменений	36	32	4	2		2				
Тема 1.1 Социокультурные изменения и протоколы коммуникации	19	17	2	1		1				
Тема 1.2. Механизмы активации протоколов коммуникации	17	15	2	1		1				
Раздел 2. Коммуникация в цифровую эпоху	32	28	4	2		2				
Тема 2.1. Массовая коммуникация и массовая самокоммуникация	16	14	2	1		1				
Тема 2.2. Глобальные и мультимедийные бизнес-сети	16	14	2	1		1				

Раздел, тема	Виды учебной работы, академических часов										
	Всего	Самостоятельная работа	Контактная работа обучающихся с педагогическими работниками								
			Всего	Лекционные занятия	из них: в форме практической	Практические занятия	из них: в форме практической	Лабораторные занятия	из них: в форме практической	Консультации / Иная	из них: в форме практической
Контроль промежуточной аттестации (час)	4										
Форма промежуточной аттестации (указать)	зачет										
Общий объем, часов	72	60	8	4		4					

2.3 Содержание дисциплины (модуля)

РАЗДЕЛ 1. ПРОТОКОЛЫ КОММУНИКАЦИИ СОЦИОКУЛЬТУРНЫХ ИЗМЕНЕНИЙ

Перечень изучаемых элементов содержания

Понятие социокультурных изменений. Социокультурные изменения в современном мире. Оси трансформации культуры в современном мире. Ось глобализация – идентификация. Ось коммунизм – индивидуализм. Уровни глобальной культуры. Космополитичное меньшинство. Мультикультурная глобальная культура. Культура потребления. Типология культурных моделей. Брендированный консюмеризм как модель. Сетевой индивидуализм как модель. Космополитизм как модель. Мультикультурализм как модель. Протоколы коммуникации в современном мире. Реклама как протокол коммуникации. Создание общего языка медиа. Бренддинг как протокол коммуникации. Создание сетевого дигитального гипертекста. Модель коммуникативного процесса в современном обществе. Сети значений. Многоканальность и мультимодальность как составляющие модели. Коммуникативные коды и субкоды. Означающее и означаемое. Понятие креативной аудитории.

Роль сознания в осуществлении коммуникации. Понятие нейронных паттернов и нейронных сетей. Модель активации сознания с помощью коммуникации. Виды образов тела. Образы внутреннего состояния и образы внешнего состояния. Процесс нейронного связывания. Опыт сенсорного восприятия. Эмоции и чувства как первичные активаторы. Основные эмоции активации. Метафоры как протокол коммуникации. Метафоры как основа нарративов.

Соотношение нарративов и фреймов. Понятие фрейминга в коммуникации. Энтузиазм и страх как главные активаторы коммуникации. Фреймирование сознания. Способы фреймирования общественного сознания с помощью СМИ. Установление повестки дня. Прайминг. Индексация новостей. Модель каскадной активации Энтамана. Контрфреймы. Сила фрейма.

Тема 1.1. Социокультурные изменения и протоколы коммуникации

Понятие социокультурных изменений. Социокультурные изменения в современном мире. Оси трансформации культуры в современном мире. Ось глобализация – идентификация. Ось коммуналлизм – индивидуализм. Уровни глобальной культуры. Космополитичное меньшинство. Мультикультурная глобальная культура. Культура потребления. Типология культурных моделей. Брендированный консьюмеризм как модель. Сетевой индивидуализм как модель. Космополитизм как модель. Мультикультурализм как модель. Протоколы коммуникации в современном мире. Реклама как протокол коммуникации. Создание общего языка медиа. Бренддинг как протокол коммуникации. Создание сетевого дигитального гипертекста. Модель коммуникативного процесса в современном обществе. Сети значений. Многоканальность и мультимодальность как составляющие модели. Коммуникативные коды и субкоды. Означающее и означаемое. Понятие креативной аудитории.

Перечень изучаемых элементов содержания

Тема 1.2. Механизмы активации протоколов коммуникации

Перечень изучаемых элементов содержания

Роль сознания в осуществлении коммуникации. Понятие нейронных паттернов и нейронных сетей. Модель активации сознания с помощью коммуникации. Виды образов тела. Образы внутреннего состояния и образы внешнего состояния. Процесс нейронного связывания. Опыт сенсорного восприятия. Эмоции и чувства как первичные активаторы. Основные эмоции активации. Метафоры как протокол коммуникации. Метафоры как основа нарративов. Соотношение нарративов и фреймов. Понятие фрейминга в коммуникации. Энтузиазм и страх как главные активаторы коммуникации. Фреймирование сознания. Способы фреймирования общественного сознания с помощью СМИ. Установление повестки дня. Прайминг. Индексация новостей. Модель каскадной активации Энтамана. Контрфреймы. Сила фрейма.

РАЗДЕЛ 2. КОММУНИКАЦИЯ В ЦИФРОВУЮ ЭПОХУ

Перечень изучаемых элементов содержания

Особенности массовой коммуникации в современном мире. Однонаправленность и интерактивность массовой коммуникации. Массовая самокоммуникация. Соотношение массовой коммуникации и массовой самокоммуникации. Объединение форм коммуникации в интерактивный цифровой гипертекст. Смешение и перераспределение культурных представлений в рамках нового протокола коммуникации. Трансформация роли отправителей и получателей в медиа и аудитории. Технологическая и организационная конвергенция. Рождение новой мультимедийной системы и ее регулирующая роль. Технологическая конвергенция и новая система мультимедиа. Горизонтальные сети интерактивной коммуникации.

Организационная трансформация медиа. Глобализация и диверсификация медиа. Ядро глобальных медиасетей. Концентрация собственности в медиасфере. Конвергенция медиа продуктов и платформ. Разнообразие платформ. Сегментация аудитории и кастомизация

контента. Эффект синергии от дистрибуции контента. Глобальная сеть медиасетей. Процессы глобализации и локализации. Структуры сотрудничества. Пределы конкуренции и сотрудничества. Переплетающиеся сети. Процессы регулирования и дерегулирования.

Тема 2.1. Массовая коммуникация и массовая самокоммуникация

Перечень изучаемых элементов содержания

Особенности массовой коммуникации в современном мире. Однонаправленность и интерактивность массовой коммуникации. Массовая самокоммуникация. Соотношение массовой коммуникации и массовой самокоммуникации. Объединение форм коммуникации в интерактивный цифровой гипертекст. Смещение и перераспределение культурных представлений в рамках нового протокола коммуникации. Трансформация роли отправителей и получателей в медиа и аудитории. Технологическая и организационная конвергенция. Рождение новой мультимедийной системы и ее регулирующая роль. Технологическая конвергенция и новая система мультимедиа. Горизонтальные сети интерактивной коммуникации.

Тема 2.2. Глобальные и мультимедийные бизнес-сети

Перечень изучаемых элементов содержания

Организационная трансформация медиа. Глобализация и диверсификация медиа. Ядро глобальных медиасетей. Концентрация собственности в медиасфере. Конвергенция медиа продуктов и платформ. Разнообразие платформ. Сегментация аудитории и кастомизация контента. Эффект синергии от дистрибуции контента. Глобальная сеть медиасетей. Процессы глобализации и локализации. Структуры сотрудничества. Пределы конкуренции и сотрудничества. Переплетающиеся сети. Процессы регулирования и дерегулирования.

ЗАДАНИЯ К ПРАКТИЧЕСКИМ ЗАНЯТИЯМ РАЗДЕЛА 1

Тема практического занятия: Протоколы коммуникации социокультурных изменений

Форма практического задания: выступление с докладом, групповая дискуссия

ЗАДАНИЯ К ПРАКТИЧЕСКИМ ЗАНЯТИЯМ РАЗДЕЛА 2

Тема практического занятия: Коммуникация в цифровую эпоху

Форма практического задания: выступление с докладом, групповая дискуссия

РУБЕЖНЫЙ КОНТРОЛЬ К РАЗДЕЛУ 1, 2

Форма рубежного контроля – контрольная работа.

РАЗДЕЛ 3. УЧЕБНО-МЕТОДИЧЕСКОЕ ОБЕСПЕЧЕНИЕ САМОСТОЯТЕЛЬНОЙ РАБОТЫ ОБУЧАЮЩИХСЯ ПО ДИСЦИПЛИНЕ (МОДУЛЮ)

3.1. Виды самостоятельной работы обучающихся по дисциплине (модулю)

Очной формы обучения

Раздел, тема	Количество часов	Вид самостоятельной работы
Модуль 1. (Курс4, Семестр 8)		
Раздел 1. Протоколы коммуникации социокультурных изменений	13	Написание эссе
Раздел 2. Коммуникация в цифровую эпоху	14	Аналитическая записка
Общий объем по модулю/семестру, часов	27	
Общий объем по дисциплине (модулю), часов	27	

Заочной формы обучения

Раздел, тема	Количество часов	Вид самостоятельной работы
Модуль 1. (Курс 4, сессии 3-4)		
Раздел 1. Протоколы коммуникации социокультурных изменений	32	Написание эссе
Раздел 2. Коммуникация в цифровую эпоху	28	Аналитическая записка
Общий объем по модулю/семестру, часов	60	
Общий объем по дисциплине (модулю), часов	60	

3.2 Задания для самостоятельной работы

Задания для самостоятельной работы к Разделу 1

На основании изученного материала напишите эссе на тему «Перспективы социокультурных изменений в коммуникации».

Эссе – это развернутое и аргументированное изложение авторской точки зрения в виде размышления с аргументацией. Студент самостоятельно выбирает себе двух личностей из сферы коммуникации (лучше близкую по будущему направлению работы) и анализирует их карьеру, сравнивает, отличает общее и частное в карьере и творческой деятельности. В работе необходимо раскрыть этапы становления специалиста, его образование, места работы, проекты (удачные и нет), стремления и желания.

Общий объем эссе составляет 5000–7000 знаков с пробелами, формат листов А4, необходим титульный лист, размер шрифта 14 Пт, интервал -1,5, шрифт Times New Roman.

Примерными критериями оценки эссе являются:

- оригинальность текста (не ниже 75%);
- уровень аргументации, способность отстаивать свою точку зрения;
- наличие обобщения и собственных выводов в заключении;
- качество оформления эссе.

Работы с признаками плагиата (неправомерного заимствования и цитирования) могут быть оценены на 0 баллов.

Литература для самостоятельного изучения к Разделу 1.

Основная литература:

1. Ефанов, А. А. Социология медиакультуры и медиаобразования: учебное пособие для вузов / А. А. Ефанов. — 2-е изд., испр. и доп. — Москва: Издательство Юрайт, 2023. — 124 с. — (Высшее образование). — ISBN 978-5-534-12432-3. — Текст: электронный // Образовательная платформа Юрайт [сайт]. — URL: <https://urait.ru/bcode/518718>
2. Кириллова, Н. Б. Медиаполитика государства в условиях социокультурной модернизации: учебное пособие для вузов / Н. Б. Кириллова. — Москва: Издательство Юрайт, 2022. — 109 с. — (Высшее образование). — ISBN 978-5-534-08477-1. — Текст: электронный // Образовательная платформа Юрайт [сайт]. — URL: <https://urait.ru/bcode/493447>

Задания для самостоятельной работы к Разделу 2

На основании изученного материала подготовьте аналитическую записку на тему: «Тенденции и проблемы развития глобальных и локальных медиасетей».

Аналитическая записка – это самостоятельный анализ выбранной темы. Необходимо провести анализ факторов, влияющих на изменение медиаобразования, оценить возможности

по своевременному обеспечению учебно-методическими материалами обучающихся по медиа специальностям.

Общий объем составляет 5000–7000 знаков с пробелами, формат листов А4, необходим титульный лист, размер шрифта 14 Пт, интервал -1,5, шрифт Times New Roman.

Примерными критериями оценки являются:

- оригинальность текста (не ниже 75%);
- уровень аргументации, способность отстаивать свою точку зрения;
- наличие обобщения и собственных выводов в заключении;
- качество оформления.

Работы с признаками плагиата (неправомерного заимствования и цитирования) могут быть оценены на 0 баллов.

Литература для самостоятельного изучения к Разделу 2.

Основная литература:

1. Ефанов, А. А. Социология медиакультуры и медиаобразования: учебное пособие для вузов / А. А. Ефанов. — 2-е изд., испр. и доп. — Москва: Издательство Юрайт, 2023. — 124 с. — (Высшее образование). — ISBN 978-5-534-12432-3. — Текст: электронный // Образовательная платформа Юрайт [сайт]. — URL: <https://urait.ru/bcode/518718>
2. Кириллова, Н. Б. Медиаполитика государства в условиях социокультурной модернизации: учебное пособие для вузов / Н. Б. Кириллова. — Москва: Издательство Юрайт, 2022. — 109 с. — (Высшее образование). — ISBN 978-5-534-08477-1. — Текст: электронный // Образовательная платформа Юрайт [сайт]. — URL: <https://urait.ru/bcode/493447>

3.3 Методические указания для самостоятельной работы по дисциплине (модулю)

Освоение слушателями программы предполагает изучение материалов дисциплин (модулей) в ходе самостоятельной работы.

Для успешного освоения дисциплины (модуля) и достижения поставленных целей необходимо внимательно ознакомиться с рабочей программой дисциплины (модуля), доступной в электронной информационно-образовательной среде РГСУ.

Следует обратить внимание на списки основной и дополнительной литературы, на предлагаемые преподавателем ресурсы информационно-телекоммуникационной сети Интернет. Эта информация необходима для самостоятельной работы обучающегося.

Для более углубленного изучения темы задания для самостоятельной работы рекомендуется выполнять параллельно с изучением данной темы. При выполнении заданий по возможности используйте наглядное представление материала.

Самостоятельная работа включает разнообразный комплекс видов и форм работы обучающихся.

Написание реферата (доклада).

Требования к структуре реферата (доклада):

Работа должна содержать систематизацию и краткое изложение материала из не менее 5-и литературных источников (монографий, научных статей и докладов) по выбранной теме.

Основные требования к оформлению:

Структура доклада (реферата): 1) титульный лист; 2) содержание (в нем последовательно указываются названия пунктов доклада (реферата), указываются страницы, с которых начинается каждый пункт); 3) введение (формулируется суть исследуемой проблемы, обосновывается выбор темы, определяются ее значимость и актуальность, указываются цель и задачи доклада (реферата), дается характеристика используемой литературы); 4) основная часть (каждый раздел ее доказательно раскрывает исследуемый вопрос); 5) выводы и заключение (подводятся итоги или делается обобщенный вывод по теме доклада (реферата)); 6) литература.

Доклад (реферат) оформляется на одной стороне листа белой бумаги формата А4 (210x297 мм). Интервал межстрочный -полупорный. Цвет шрифта - черный. Гарнитура шрифта основного текста - «Times New Roman» или аналогичная. Кегль (размер) от 12 до 14 пунктов. Размеры полей страницы (не менее): правое 10 мм, верхнее – 15 мм, нижнее – 20 мм, левое - 25 мм. Формат абзаца: полное выравнивание («по ширине»). Отступ красной строки одинаковый по всему тексту – 15 мм. Страницы должны быть пронумерованы с учётом титульного листа (на титульном листе номер страницы не ставится). В работах используются цитаты, статистические материалы. Эти данные оформляются в виде сносок (ссылок и примечаний). Внутритекстовые, подстрочные и затекстовые библиографические ссылки должны оформляться в соответствии с ГОСТ Р 7.0.5-2008 «Библиографическая ссылка». Общие требования и правила составления».

Реферат (доклад) сдается в бумажном и электронном виде (10 - 20 печатных страниц).

При проверке реферата (доклада) на антиплагиат - www.antiplagiat.ru - (более 50% заимствований) работа не принимается.

Выполнение тестовых заданий.

Тестовые задания содержат вопросы и 3-4 варианта ответа по базовым положениям изучаемой темы, составлены с расчетом на знания, полученные слушателями в процессе изучения темы.

Тестовые задания выполняются в письменной или электронной форме и сдаются преподавателю, ведущему дисциплину (модуль).

Написание эссе.

Эссе - вид самостоятельной исследовательской работы обучающихся, с целью углубления и закрепления теоретических знаний и освоения практических навыков. Цель эссе состоит в развитии самостоятельного творческого мышления и письменного изложения собственных мыслей. При написании эссе слушатель должен представить развернутый письменный ответ на теоретический или практический актуальный вопрос, объявленный преподавателем в аудитории непосредственно перед ее написанием. В процессе написания эссе разрешается пользоваться нормативно-правовыми актами, конспектом лекций (в печатном виде). Использование интернет-ресурсов не допускается. Темы эссе преподаватель предлагает из числа тех, которые слушатели уже рассматривали на лекциях или семинарских занятиях, исходя из содержания заданий в составе оценочных средств. По решению преподавателя, в качестве темы эссе может быть выбрана одна или несколько тем, которые могут быть распределены между слушателями по желанию.

Эссе проводится письменно, по объему не более 3-х печатных листов.

Требования к оформлению эссе:

Эссе выполняется на компьютере (гарнитура Times New Roman, шрифт 14) через 1,5 интервала с полями: верхнее, нижнее – 2; правое – 3; левое – 1,5. Отступ первой строки абзаца – 1,25. Сноски – постраничные. Таблицы и рисунки встраиваются в текст работы. При этом обязательный заголовок таблицы надо размещать над табличным полем, а рисунки сопровождать подрисуночными подписями. При включении в эссе нескольких таблиц и/или рисунков их нумерация обязательна. Обязательна и нумерация страниц. Их целесообразно проставлять внизу страницы – по середине или в правом углу. Номер страницы не ставится на титульном листе, но в общее число страниц он включается. Объем эссе, без учета приложений, не должен превышать 5 страниц. Значительное превышение установленного объема является недостатком работы и указывает на то, что слушатель не сумел отобрать и переработать необходимый материал.

Работа должна содержать собственные умозаключения, по сути, поставленной проблемы, включать самостоятельно проведенный анализ по сути этой проблемы, выводы, обобщающие авторскую позицию по поставленной проблеме.

РАЗДЕЛ 4. ОЦЕНОЧНЫЕ МАТЕРИАЛЫ ПО ДИСЦИПЛИНЕ (МОДУЛЮ)

4.1. Форма промежуточной аттестации обучающегося по дисциплине (модулю)

Контрольным мероприятием промежуточной аттестации обучающихся по учебной дисциплине является зачет, который проводится в **устной** форме.

4.2. Оценочные материалы, определяющие процедуры оценивания знаний, умений, навыков и (или) опыта деятельности, характеризующих этапы формирования компетенций

4.2.1. Организационные основы применения балльно-рейтинговой системы оценки успеваемости обучающихся по дисциплине (модулю)

Оценка качества освоения обучающимися дисциплины (модуля) реализуется в формате балльно-рейтинговой системы оценки успеваемости обучающихся (БРСО).

БРСО в ходе текущего контроля успеваемости и промежуточной аттестации осуществляется по 100-балльной шкале.

Академический рейтинг обучающегося по дисциплине (модулю) складывается из результатов:

- текущего контроля успеваемости (максимальный текущий рейтинг обучающегося 80 рейтинговых баллов;
- промежуточной аттестации (максимальный рубежный рейтинг обучающегося 20 рейтинговых баллов.

Условия оценки освоения обучающимся дисциплины (модуля) в формате БРСО доводятся преподавателем до сведения обучающихся на первом учебном занятии, а также размещены в свободном доступе в электронной информационно-образовательной среде Университета.

4.2.2. Проведение текущего контроля успеваемости обучающихся по дисциплине (модулю) в соответствии с балльно-рейтинговой системой оценки успеваемости обучающегося

В течение учебного семестра до промежуточной аттестации на основании утвержденной рабочей программы дисциплины (модуля) формируется текущий рейтинг обучающегося.

Текущий рейтинг обучающегося складывается как сумма рейтинговых баллов, полученных им в течение учебного семестра по всем видам учебных занятий по дисциплине (модулю).

В процессе текущего контроля оцениваются следующие действия обучающегося, направленные на освоение компетенций в рамках изучения учебной дисциплины:

– академическая активность (посещаемость учебных занятий, самостоятельное изучение содержания учебной дисциплины в электронной информационно-образовательной среде, соблюдение сроков сдачи практических заданий и текущих контрольных мероприятий и др.);

– выполнение и сдача текущих и итогового практических заданий (эссе, рефераты, творческие задания, кейс-задания, активное участие в групповых интерактивных занятиях (дискуссии, защита проектов и др.);

– прохождение рубежей текущего контроля, включая соблюдение графика их прохождения в электронной информационно-образовательной среде.

Для планирования расчета текущего рейтинга обучающегося используются следующие пропорции:

Вид учебного действия	Максимальная рейтинговая оценка, баллов
академическая активность	10
практические задания	40
<i>из них: текущие практические задания</i>	20
<i>итоговое практическое задание</i>	20
рубежи текущего контроля	30
ИТОГО:	80

В течение учебного семестра по дисциплине (модулю) обучающимся должен быть накоплен текущий рейтинг не менее 52 рейтинговых баллов (65% от максимального значения текущего рейтинга).

Необходимыми условиями допуска обучающегося к промежуточной аттестации по дисциплине являются положительное прохождение обучающимся не менее 65% рубежей текущего контроля с накоплением не менее 65% максимального рейтингового балла за каждый рубеж текущего контроля и положительное выполнение итогового практического задания с накоплением не менее 65% максимального рейтингового балла, установленного за итоговое практическое задание.

Невыполнение вышеуказанных условий является текущей академической задолженностью, которая должна быть ликвидирована обучающимся до контрольного мероприятия промежуточной аттестации.

Сведения о наличии у обучающихся текущей академической задолженности, сроках и порядке добора рейтинговых баллов для её ликвидации доводятся до обучающихся педагогическим работником.

В случае неликвидации текущей академической задолженности, педагогический работник обязан во время контрольного мероприятия промежуточной аттестации поставить обучающемуся 0 рейтинговых баллов. В этом случае ликвидация текущей академической задолженности возможна в периоды проведения повторной промежуточной аттестации.

4.2.3. Проведение промежуточной аттестации обучающихся по дисциплине (модулю) в соответствии с балльно-рейтинговой системой оценки успеваемости обучающегося

Промежуточная аттестация по дисциплине (модулю) проводится в соответствии с Положением о промежуточной аттестации обучающихся по основным профессиональным образовательным программам в Российском государственном социальном университете и Положением о балльно-рейтинговой системе оценки успеваемости обучающихся по основным

профессиональным образовательным программам в Российском государственном социальном университете в действующей редакции.

На промежуточную аттестацию отводится 20 рейтинговых баллов.

Ответы обучающегося на контрольном мероприятии промежуточной аттестации оцениваются педагогическим работником по 20 - балльной шкале, а итоговая оценка по дисциплине (модулю) выставляется по пятибалльной системе для дифференцированного зачета.

Критерии выставления оценки определяются Положением о балльно-рейтинговой системе оценки успеваемости обучающихся по основным профессиональным образовательным программам высшего образования - программам бакалавриата, программам специалитета, программам магистратуры в Российском государственном социальном университете.

В процессе определения рубежного рейтинга обучающегося используется следующая шкала:

Рубежный рейтинг	Критерии оценки освоения обучающимся учебной дисциплины в ходе контрольных мероприятий промежуточной аттестации
19-20 рейтинговых баллов	обучающийся глубоко и прочно усвоил программный материал, исчерпывающе, последовательно, грамотно и логически стройно его излагает, тесно увязывает с задачами и будущей деятельностью, не затрудняется с ответом при видоизменении задания, свободно справляется с задачами и практическими заданиями, правильно обосновывает принятые решения, умеет самостоятельно обобщать и излагать материал, не допуская
16-18 рейтинговых баллов	обучающийся твердо знает программный материал, грамотно и по существу излагает его, не допуская существенных неточностей в ответе на вопрос, может правильно применять теоретические положения и владеет необходимыми умениями и навыками при выполнении практических
13-15 рейтинговых баллов	обучающийся освоил основной материал, но не знает отдельных деталей, допускает неточности, недостаточно правильные формулировки, нарушает последовательность в изложении программного материала и испытывает затруднения в выполнении практических заданий
1-12 рейтинговых баллов	обучающийся не знает значительной части программного материала, допускает существенные ошибки, с большими затруднениями выполняет практические задания
0 рейтинговых баллов	не аттестован

4.3.Перечень заданий для проведения текущей и промежуточной оценки знаний, умений, навыков и (или) опыта деятельности, характеризующих этапы формирования компетенций

4.3.1. Оценочные материалы для проведения текущей аттестации и рубежного контроля, обучающихся по дисциплине (модулю)

Перечень вопросов рубежного контроля и текущей аттестации

№ п/п	Контролируемые разделы (темы), дисциплины	Код контролируемой компетенций	Форма рубежного контроля	Вопросы/задания рубежного контроля
1.	Раздел 1. Протоколы коммуникации социокультурных изменений	ОПК-2	Контрольная работа	<ol style="list-style-type: none">1. Перечислите основные векторы социокультурной трансформации в современном мире? Объясните суть каждого вектора.2. Перечислите основные уровни глобальной культуры в современном мире? Объясните основу каждого уровня.3. Опишите типологию культурных моделей в современном мире. Каким векторам коммуникации они соответствуют? Дайте определение каждого типа.4. Перечислите основные протоколы коммуникации в современном мире? Дайте определение каждого протокола и приведите 2-3 примера для каждого.5. Опишите модель коммуникативного процесса в современном обществе. Объясните каждый элемент модели.

2.	Раздел 2. Коммуникация в цифровую эпоху	ПК-5	Контрольная работа	<ol style="list-style-type: none"> 1. Объясните понятия «массовой коммуникации» и «массовой самокоммуникации»? Каково соотношение этих понятий? 2. Дайте определение понятию «интерактивный цифровой гипертекст». Приведите примеры таких текстов. 3. Как происходит смешение и перераспределение культурных представлений в рамках нового протокола коммуникации? 4. Как трансформировались роли отправителей и получателей в современном медийном пространстве? 5. В чем заключается технологическая и организационная конвергенция в медиа? К каким последствиям она привела?
----	--	------	--------------------	---

4.3.2. Оценочные материалы для проведения промежуточной аттестации обучающихся по дисциплине (модулю)

Вопросы/задания для проведения промежуточной аттестации обучающихся по дисциплине (модулю)

Коды контролируемой компетенций	Вопросы /задания
ПК-5	<ol style="list-style-type: none"> 1. Понятие социокультурных изменений. Социокультурные изменения в современном мире. 2. Оси трансформации культуры в современном мире. 3. Уровни глобальной культуры. 4. Типология культурных моделей. 5. Протоколы коммуникации в современном мире. 6. Реклама как протокол коммуникации.

7. Создание общего языка медиа.
8. Брендинг как протокол коммуникации.
9. Создание сетевого дигитального гипертекста.
10. Модель коммуникативного процесса в современном обществе.
11. Роль сознания в осуществлении коммуникации. Понятие нейронных паттернов и нейронных сетей.
12. Модель активации сознания с помощью коммуникации.
13. Виды образов тела. Образы внутреннего состояния и образы внешнего состояния.
14. Процесс нейронного связывания. Опыт сенсорного восприятия. Эмоции и чувства как первичные активаторы.
15. Метафоры как протокол коммуникации. Метафоры как основа нарративов.
16. Соотношение нарративов и фреймов. Понятие фрейминга в коммуникации.
17. Энтузиазм и страх как главные активаторы коммуникации.
18. Фреймирование сознания. Способы фреймирования общественного сознания с помощью СМИ.
19. Установление повестки дня.
20. Прайминг.
21. Индексация новостей.
22. Модель каскадной активации Энтамана. Контрфреймы.
23. Сила фрейма.
24. Особенности массовой коммуникации в современном мире.

	<p>25. Массовая самокоммуникация.</p> <p>26. Соотношение массовой коммуникации и массовой самокоммуникации.</p> <p>27. Объединение форм коммуникации в интерактивный цифровой гипертекст.</p> <p>28. Смещение и перераспределение культурных представлений в рамках нового протокола коммуникации.</p> <p>29. Трансформация роли отправителей и получателей в медиа и аудитории.</p> <p>30. Технологическая и организационная конвергенция.</p> <p>31.</p>
ОПК-2	<p>1. Рождение новой мультимедийной системы и ее регулирующая роль.</p> <p>2. Технологическая конвергенция и новая система мультимедиа.</p> <p>3. Горизонтальные сети интерактивной коммуникации.</p> <p>4. Организационная трансформация медиа. Глобализация и диверсификация медиа.</p> <p>5. Ядро глобальных медиасетей. Концентрация собственности в медиасфере.</p> <p>6. Конвергенция медиа продуктов и платформ. Разнообразие платформ.</p> <p>7. Сегментация аудитории и кастомизация контента.</p> <p>8. Эффект синергии от дистрибуции контента.</p> <p>9. Глобальная сеть медиасетей. Процессы глобализации и локализации.</p> <p>10. Структуры сотрудничества. Пределы конкуренции и сотрудничества.</p> <p>11. Переплетающиеся сети. Процессы регулирования и дерегулирования.</p>

РАЗДЕЛ 5. УСЛОВИЯ РЕАЛИЗАЦИИ ДИСЦИПЛИНЫ (МОДУЛЯ)

5.1. Перечень основной и дополнительной учебной литературы для освоения дисциплины (модуля)

5.1.1. Основная литература

1. Ефанов, А. А. Социология медиакультуры и медиаобразования: учебное пособие для вузов / А. А. Ефанов. — 2-е изд., испр. и доп. — Москва: Издательство Юрайт, 2023. — 124 с. — (Высшее образование). — ISBN 978-5-534-12432-3. — Текст: электронный // Образовательная платформа Юрайт [сайт]. — URL: <https://urait.ru/bcode/518718>
2. Кириллова, Н. Б. Медиаполитика государства в условиях социокультурной модернизации: учебное пособие для вузов / Н. Б. Кириллова. — Москва: Издательство Юрайт, 2022. — 109 с. — (Высшее образование). — ISBN 978-5-534-08477-1. — Текст: электронный // Образовательная платформа Юрайт [сайт]. — URL: <https://urait.ru/bcode/493447>

5.1.2. Дополнительная литература:

1. Ионин, Л. Г. Социология культуры: учебник для вузов / Л. Г. Ионин. — 5-е изд., испр. и доп. — Москва: Издательство Юрайт, 2023. — 333 с. — (Высшее образование). — ISBN 978-5-534-07382-9. — Текст: электронный // Образовательная платформа Юрайт [сайт]. — URL: <https://urait.ru/bcode/512860>
2. Курумчина, А. Э. Социокультурные коммуникации. Проекты социальных трансформаций и всемирные выставки: учебное пособие для вузов / А. Э. Курумчина. — Москва: Издательство Юрайт, 2023. — 119 с. — (Высшее образование). — ISBN 978-5-534-10770-8. — Текст: электронный // Образовательная платформа Юрайт [сайт]. — URL: <https://urait.ru/bcode/517273>
3. Мясникова, М. А. Практика профессионального медиаобразования: учебное пособие / М. А. Мясникова. — Москва: Издательство Юрайт, 2022; Екатеринбург: Изд-во Урал. ун-та. — 179 с. — (Высшее образование). — ISBN 978-5-9916-9861-0 (Издательство Юрайт). — ISBN 978-5-7996-1876-6 (Изд-во Урал. ун-та). — Текст: электронный // Образовательная платформа Юрайт [сайт]. — URL: <https://urait.ru/bcode/492171>

5.2 Перечень ресурсов информационно-коммуникационной сети «Интернет», необходимых для освоения дисциплины (модуля)

№ №	Название электронного ресурса	Описание электронного ресурса	Используемый для работы адрес
1.	ЭБС «Университетская библиотека онлайн»	Электронная библиотека, обеспечивающая доступ высших и средних учебных заведений, публичных библиотек и корпоративных пользователей к наиболее востребованным материалам по всем отраслям знаний от ведущих российских издательств	http://biblioclub.ru/
2.	Научная электронная библиотека eLIBRARY.ru	Крупнейший российский информационно-аналитический портал в области науки, технологии, медицины и образования, содержащий рефераты и полные тексты более	http://elibrary.ru/

		34 млн научных публикаций и патентов	
3.	Образовательная платформа Юрайт	Электронно-библиотечная система для ВУЗов, ССУЗов, обеспечивающая доступ к учебникам, учебной и методической литературе по различным дисциплинам.	https://urait.ru/
4.	База данных "EastView"	Полнотекстовая база данных периодических изданий	https://dlib.eastview.com
5.	Электронная библиотека "Grebennikon"	Библиотека предоставляет доступ более чем к 30 журналам, выпускаемых Издательским домом "Гребенников".	https://grebennikon.ru/

5.3 Методические указания для обучающихся по освоению дисциплины (модуля)

Освоение обучающимся дисциплины (модуля) предполагает изучение материалов дисциплины (модуля) на аудиторных занятиях и в ходе самостоятельной работы. Аудиторные занятия проходят в форме лекций, семинаров, практических и лабораторных занятий.

При подготовке к аудиторным занятиям необходимо помнить особенности каждой формы его проведения.

Подготовка к учебному занятию лекционного типа заключается в следующем.

С целью обеспечения успешного обучения обучающийся должен готовиться к лекции, поскольку она является важнейшей формой организации учебного процесса, поскольку:

- знакомит с новым учебным материалом;
- разъясняет учебные элементы, трудные для понимания;
- систематизирует учебный материал;
- ориентирует в учебном процессе.

С этой целью:

- внимательно прочитайте материал предыдущей лекции;
- ознакомьтесь с учебным материалом по учебнику и учебным пособиям с темой прочитанной лекции;
- внесите дополнения к полученным ранее знаниям по теме лекции на полях лекционной тетради;
- запишите возможные вопросы, которые вы зададите лектору на лекции по материалу изученной лекции;
- постарайтесь уяснить место изучаемой темы в своей подготовке;
- узнайте тему предстоящей лекции (по тематическому плану, по информации лектора) и запишите информацию, которой вы владеете по данному вопросу.

Подготовка к занятию семинарского типа

При подготовке и работе во время проведения лабораторных работ и занятий семинарского типа следует обратить внимание на следующие моменты: на процесс предварительной подготовки, на работу во время занятия, обработку полученных результатов, исправление полученных замечаний.

Предварительная подготовка к учебному занятию семинарского типа заключается в изучении теоретического материала в отведенное для самостоятельной работы время, ознакомление с инструктивными материалами с целью осознания задач лабораторной работы/практического занятия, техники безопасности при работе с приборами, веществами.

Работа во время проведения учебного занятия семинарского типа включает:

- консультирование студентов преподавателями и вспомогательным персоналом с целью предоставления исчерпывающей информации, необходимой для самостоятельного

выполнения предложенных преподавателем задач, ознакомление с правилами техники безопасности при работе в лаборатории;

– самостоятельное выполнение заданий согласно обозначенной учебной программой тематики.

Обработка, обобщение полученных результатов проводится обучающимися самостоятельно или под руководством преподавателя (в зависимости от степени сложности поставленных задач). В результате оформляется индивидуальный отчет. Подготовленная к сдаче на контроль и оценку работа сдается преподавателю. Форма отчетности может быть письменная, устная или две одновременно. Главным результатом в данном случае служит получение положительной оценки по каждому практическому занятию. Это является необходимым условием при проведении рубежного контроля и допуска к экзамену. При получении неудовлетворительных результатов обучающийся имеет право в дополнительное время пересдать преподавателю работу до проведения промежуточной аттестации.

5.4 Информационно-технологическое обеспечение образовательного процесса по дисциплине (модулю)

5.4.1. Средства информационных технологий

1. Персональные компьютеры;
2. Средства доступа в Интернет;
3. Проектор.
4. Колонки.

5.4.2. Лицензионное и свободно распространяемое программное обеспечение, в том числе отечественного производства

1. MicrosoftOffice (Word, Excel, Power Point) и др.

5.4.3. Информационные справочные системы и профессиональные базы данных

№ №	Название электронного ресурса	Описание электронного ресурса	Используемый для работы адрес
1.	ЭБС «Университетская библиотека онлайн»	Электронная библиотека, обеспечивающая доступ высших и средних учебных заведений, публичных библиотек и корпоративных пользователей к наиболее востребованным материалам по всем отраслям знаний от ведущих российских издательств	http://biblioclub.ru/
2.	Научная электронная библиотека eLIBRARY.ru	Крупнейший российский информационно-аналитический портал в области науки, технологии, медицины и образования, содержащий рефераты и полные тексты более 34 млн научных публикаций и патентов	http://elibrary.ru/
3.	Образовательная платформа Юрайт	Электронно-библиотечная система для ВУЗов, ССУЗов, обеспечивающая доступ к учебникам, учебной и методической литературе по различным дисциплинам.	https://urait.ru/
4.	База данных "EastView"	Полнотекстовая база данных периодических изданий	https://dlib.eastview.com

5.	Электронная библиотека "Grebennikon"	Библиотека предоставляет доступ более чем к 30 журналам, выпускаемых Издательским домом "Гребенников".	https://grebennikon.ru/
----	--------------------------------------	--	---

5.5 Материально-техническое обеспечение образовательного процесса по дисциплине (модулю)

Для изучения дисциплины (модуля) используются:

Учебная аудитория для занятий лекционного типа оснащена специализированной мебелью (стол для преподавателя, парты, стулья, доска для написания мелом); техническими средствами обучения (видеопроекционное оборудование, средства звуковоспроизведения, экран и имеющие выход в сеть Интернет).

Учебная аудитория для занятий семинарского типа: оснащена специализированной мебелью (стол для преподавателя, парты, стулья, доска для написания мелом); техническими средствами обучения (видеопроекционное оборудование, средства звуковоспроизведения, экран и имеющие выход в сеть Интернет).

5.6 Образовательные технологии

При реализации дисциплины (модуля) применяются различные образовательные технологии, в том числе технологии электронного обучения.

Освоение дисциплины (модуля) предусматривает использование в учебном процессе активных и интерактивных форм проведения учебных занятий в форме деловых и ролевых игр, разбора конкретных ситуаций, решения кейс-задач, психологических тренингов в сочетании с внеаудиторной работой с целью формирования и развития **профессиональных** навыков обучающихся.

Учебные часы дисциплины (модуля) предусматривают классическую контактную работу преподавателя с обучающимся в аудитории и контактную работу посредством электронной информационно-образовательной среды в синхронном и асинхронном режиме (вне аудитории) посредством применения возможностей компьютерных технологий (электронная почта, электронный учебник, тестирование, вебинар, видеофильм, презентация, форум и др.).

В рамках дисциплины (модуля) предусмотрены встречи с руководителями и работниками организаций, деятельность которых связана с *направленностью* реализуемой основной профессиональной образовательной программы.

ЛИСТ РЕГИСТРАЦИИ ИЗМЕНЕНИЙ

№ п/п	Содержание изменения	Реквизиты документа об утверждении изменения	Дата введения изменения
1.	Утверждена и введена в действие решением Ученого совета факультета на основании Федерального государственного образовательного стандарта высшего образования по направлению подготовки 42.03.02 <i>Журналистика</i> , утвержденного приказом Министерства образования и науки Российской Федерации от 08.06.2017 г. № 524	Протокол заседания кафедры №12 от «28» февраля 2023 года	01.09.2023 г.
2.	*	Протокол заседания Ученого совета факультета № _____ от «_____» _____ 20____ года	____.____.____
3.	*	Протокол заседания Ученого совета факультета № _____ от «_____» _____ 20____ года	____.____.____
4.	*	Протокол заседания Ученого совета факультета № _____ от «_____» _____ 20____ года	____.____.____



Министерство науки и высшего образования Российской Федерации
Федеральное государственное бюджетное образовательное учреждение
высшего образования
«Российский государственный социальный университет»

УТВЕРЖДАЮ

И.о. декана факультета политических и
социальных технологий

_____/Пивнева С.В./

28.03. 2023 г.

**РАБОЧАЯ ПРОГРАММА ДИСЦИПЛИНЫ (МОДУЛЯ)
ЖУРНАЛИСТИКА И НЕКОММЕРЧЕСКИЕ ОРГАНИЗАЦИИ**

**Направление подготовки
«42.03.02 Журналистика»**

**Направленность
Мультимедийная сетевая журналистика**

**ОБРАЗОВАТЕЛЬНАЯ ПРОГРАММА ВЫСШЕГО ОБРАЗОВАНИЯ - ПРОГРАММА
БАКАЛАВРИАТА**

**Форма обучения
ОЧНАЯ, ЗАОЧНАЯ**

Москва 2023

Рабочая программа дисциплины (модуля) «**Журналистика и некоммерческие организации**» разработана на основании федерального государственного образовательного стандарта высшего образования – *бакалавриата* по направлению подготовки «42.03.02 Журналистика» (Мультимедийная сетевая журналистика), утвержденного приказом Министерства образования и науки Российской Федерации от 08.06.17 г. № 524, учебного плана по основной профессиональной образовательной программе высшего образования - программы *бакалавриата* по направлению подготовки «42.03.02 Журналистика» (Мультимедийная сетевая журналистика) (далее – «ОПОП»)

Рабочая программа дисциплины (модуля) «**Журналистика и некоммерческие организации**» разработана рабочей группой в составе: Щетинина Н.Н., к.п.н., доц., Полунина О.С., к.и.н.

Рабочая программа дисциплины (модуля) обсуждена и утверждена на заседании кафедры квалитетрии, коммуникационного менеджмента и управления отношениями факультета политических и социальных технологий

Протокол № 12 от «28» февраля 2023 года

Заведующий кафедрой
Д.э.н., профессор



Д.А. Шевченко

(подпись)

Рабочая программа рекомендована к утверждению представителями организаций-работодателей


ЗАО «Аргументы и факты»
Директор по региональной рекламе



Н.Н. Терещенко

(подпись)

ORTA CommunicationsGroup
Генеральный директор



А.В. Сафронов

(подпись)

Рабочая программа рецензирована и рекомендована к утверждению:

Д.и.н., профессор
Дипломатическая Академия МИД РФ



Е.Н. Пашенцев

(подпись)

К.ф.н., доцент



В.А. Матанис

(подпись)

СОДЕРЖАНИЕ

РАЗДЕЛ 1. ПАСПОРТ РАБОЧЕЙ ПРОГРАММЫ ДИСЦИПЛИНЫ (МОДУЛЯ)	4
1.1 Цель и задачи дисциплины (модуля).....	4
1.2 Планируемые результаты обучения по дисциплине (модулю) в рамках планируемых результатов освоения основной профессиональной образовательной программы высшего образования – программы бакалавриата соотнесенные с установленными индикаторами достижения компетенций.....	4
РАЗДЕЛ 2. СТРУКТУРА И СОДЕРЖАНИЕ ДИСЦИПЛИНЫ (МОДУЛЯ)	6
2.1 Объем дисциплины (модуля), включая контактную работу обучающегося с педагогическими работниками и самостоятельную работу обучающегося.....	6
2.2. Учебно-тематический план дисциплины (модуля)	7
2.3. Содержание дисциплины (модуля)	8
РАЗДЕЛ 3. УЧЕБНО-МЕТОДИЧЕСКОЕ ОБЕСПЕЧЕНИЕ САМОСТОЯТЕЛЬНОЙ РАБОТЫ ОБУЧАЮЩИХСЯ ПО ДИСЦИПЛИНЕ (МОДУЛЮ)	10
3.1. Виды самостоятельной работы обучающихся по дисциплине (модулю)	10
3.2. Задания для самостоятельной работы	11
3.3. Методические указания к самостоятельной работе по дисциплине (модулю)	13
РАЗДЕЛ 4. ОЦЕНОЧНЫЕ МАТЕРИАЛЫ ПО ДИСЦИПЛИНЕ (МОДУЛЮ)	15
4.1. Форма промежуточной аттестации обучающегося по дисциплине (модулю)	15
4.2. Оценочные материалы, определяющие процедуры оценивания знаний, умений, навыков и (или) опыта деятельности, характеризующих этапы формирования компетенций	15
4.2.1. Организационные основы применения балльно-рейтинговой системы оценки успеваемости обучающихся по дисциплине (модулю)	15
4.2.2. Проведение текущего контроля успеваемости обучающихся по дисциплине (модулю) в соответствии с балльно-рейтинговой системой оценки успеваемости обучающегося	15
4.2.3. Проведение промежуточной аттестации обучающихся по дисциплине (модулю) в соответствии с балльно-рейтинговой системой оценки успеваемости обучающегося	16
4.3. Перечень заданий для проведения текущей и промежуточной оценки знаний, умений, навыков и (или) опыта деятельности, характеризующих этапы формирования компетенций	18
4.3.1. Оценочные материалы для проведения текущей аттестации и рубежного контроля, обучающихся по дисциплине (модулю).....	18
4.3.2. Оценочные материалы для проведения промежуточной аттестации обучающихся по дисциплине (модулю).....	20
РАЗДЕЛ 5. УСЛОВИЯ РЕАЛИЗАЦИИ ДИСЦИПЛИНЫ (МОДУЛЯ)	20
5.1. Перечень основной и дополнительной учебной литературы для освоения дисциплины (модуля)	20
5.2 Перечень ресурсов информационно-коммуникационной сети «Интернет», необходимых для освоения дисциплины (модуля)	21
5.3 Методические указания для обучающихся по освоению дисциплины (модуля)	21
5.4 Информационно-технологическое обеспечение образовательного процесса по дисциплины (модуля)	23
5.4.1. Средства информационных технологий	23
5.4.2. Лицензионное и свободно распространяемое программное обеспечение, в том числе отечественного производства:.....	23
5.4.3. Информационные справочные системы и профессиональные базы данных	23
5.5. Материально-техническое обеспечение образовательного процесса по дисциплине (модулю)	23
5.6. Образовательные технологии	24
ЛИСТ РЕГИСТРАЦИИ ИЗМЕНЕНИЙ	25

РАЗДЕЛ 1. ПАСПОРТ РАБОЧЕЙ ПРОГРАММЫ ДИСЦИПЛИНЫ (МОДУЛЯ)

1.1 Цель и задачи дисциплины (модуля)

Цель дисциплины заключается в получении обучающимися теоретических знаний о системе работы СМИ с НКО, особенностях тем и технологий взаимодействия в целом с последующим применением в профессиональной сфере и практических навыков по работе в сфере социальной журналистики.

Задачи дисциплины:

1. систематизация знаний об некоммерческих организациях и СМИ, которые работают с ними;
2. освоение базового научного аппарата;
3. освещение инструментов работы в сфере социальной журналистики, особенностях работы в этой сфере;
4. выработка у бакалавров умений и навыков эффективного взаимодействия, определяющих высокий уровень коммуникативной компетентности в сферах профессионально ориентированной коммуникации.

1.2 Планируемые результаты обучения по дисциплине (модулю) в рамках планируемых результатов освоения основной профессиональной образовательной программы высшего образования – программы бакалавриата соотнесенные с установленными индикаторами достижения компетенций

Процесс освоения дисциплины (модуля) направлен на формирование у обучающихся следующих компетенций: ОПК-1; ОПК-2; ПК-5 в соответствии с учебным планом.

В результате освоения дисциплины (модуля) обучающийся должен продемонстрировать следующие результаты:

Категория компетенций (при наличии)	Код компетенции и Формулировка компетенции	Код и наименование индикатора достижения компетенции	Результаты обучения
	ОПК-1 Способен создавать востребованные обществом и индустрией медиатексты и (или) медиапродукты, и (или) коммуникационные продукты в соответствии с нормами	ОПК -1.1. Выявляет отличительные особенности медиатекстов, и (или) медиапродуктов, и (или) коммуникационных продуктов, разных медиасегментов и платформ ОПК – 1.2 Осуществляет подготовку журналистских текстов и (или) продуктов, различных жанров и форматов, в	Знать: отличительные особенности медиатекстов, и (или) медиапродуктов, и (или) коммуникационных продуктов, разных медиасегментов и платформ Уметь: осуществлять подготовку журналистских текстов и (или) продуктов, различных жанров и форматов, в соответствии с нормами русского и иностранного языков, особенностями иных знаковых систем

	русского и иностранного языков, особенности и иных знаковых систем	соответствии с нормами русского и иностранного языков, особенностями иных знаковых систем	
	ОПК-2 Способен учитывать тенденции развития общественных и государственных институтов для их разностороннего освещения в создаваемых медиатекстах и (или) медиапродуктах, и (или) коммуникационных продуктах	ОПК-2.1. Знает систему общественных и государственных институтов, механизмы их функционирования и тенденции развития ОПК-2.2. Соблюдает принцип объективности в создаваемых журналистских текстах и (или) продуктах при освещении деятельности общественных и государственных структур	Знать: систему общественных и государственных институтов, механизмы их функционирования и тенденции развития Уметь: соблюдать принцип объективности в создаваемых журналистских текстах и (или) продуктах при освещении деятельности общественных и государственных структур.
	ПК-5 Способен учитывать общечеловеческие ценности в процессе создания журналистского текста и (или) продукта	ПК-5.1. Соотносит вопросы информационной повестки дня с общечеловеческими ценностями ПК – 5.2. Определяет ценностные приоритеты при отборе освещаемых явлений и событий ПК – 5.3. Придерживается общечеловеческих ценностей при создании журналистского текста и (или) продукта	Знать: как соотносить вопросы информационной повестки дня с общечеловеческими ценностями Уметь: определять ценностные приоритеты при отборе освещаемых явлений и событий

РАЗДЕЛ 2. СТРУКТУРА И СОДЕРЖАНИЕ ДИСЦИПЛИНЫ (МОДУЛЯ)

2.1 Объем дисциплины (модуля), включая контактную работу обучающегося с педагогическими работниками и самостоятельную работу обучающегося

Общая трудоемкость дисциплины (модуля) составляет 2 зачетных единиц.
заочная форма обучения

Вид учебной работы	Всего часов	Курс 5	
		Сессия 1-2	
Контактная работа обучающихся с педагогическими работниками	8	8	
Лекционные занятия	4	4	
<i>из них: в форме практической подготовки</i>			
Практические занятия	4	4	
<i>из них: в форме практической подготовки</i>			
Самостоятельная работа обучающихся	60	60	
Контроль промежуточной аттестации	4		
Форма промежуточной аттестации		зачет	
ОБЪЕМ ДИСЦИПЛИНЫ (МОДУЛЯ) В ЧАСАХ	72	72	

очная форма обучения

Вид учебной работы	Всего часов	Курс 4	
		Семестр 8	
Контактная работа обучающихся с педагогическими работниками	36	36	
Лекционные занятия	12	12	
<i>из них: в форме практической подготовки</i>			
Практические занятия	24	24	
<i>из них: в форме практической подготовки</i>			
Самостоятельная работа обучающихся	27	27	
Контроль промежуточной аттестации	9	9	
Форма промежуточной аттестации		зачет	
ОБЪЕМ ДИСЦИПЛИНЫ (МОДУЛЯ) В ЧАСАХ	72	72	

2.2. Учебно-тематический план дисциплины (модуля)

Заочной формы обучения

Раздел, тема	Виды учебной работы, академических часов									
	Всего	Самостоятельная работа	Контактная работа обучающихся с педагогическими работниками							
			Всего	Лекционные занятия <i>из них: в форме практической подготовки</i>	Практические занятия <i>из них: в форме практической подготовки</i>	Лабораторные занятия <i>из них: в форме практической подготовки</i>	Консультации / Иная контактная работа <i>из них: в форме практической подготовки</i>			
Модуль (Курс 5 Сессия 1-2)										
РАЗДЕЛ 1. Понятие социальной журналистики. НКО и СМИ	34	30	4	4						
РАЗДЕЛ 2. Технологии работы в социальной журналистике. Журналистика как элемент социальной помощи.	34	30	4		4					
Контроль промежуточной аттестации (час)	4									
Общий объем, часов	72	60	8	4		4				

Очной формы обучения

Раздел, тема	Виды учебной работы, академических часов									
	Всего	Самостоятельная работа	Контактная работа обучающихся с педагогическими работниками							
			Всего	Лекционные занятия <i>из них: в форме практической подготовки</i>	Практические занятия <i>из них: в форме практической подготовки</i>	Лабораторные занятия <i>из них: в форме практической подготовки</i>	Консультации / Иная контактная работа <i>из них: в форме практической подготовки</i>			
Модуль (Курс 4 Семестр 8)										
РАЗДЕЛ 1. Понятие социальной журналистики. НКО и СМИ	32	14		6		12				
РАЗДЕЛ 2. Технологии работы в социальной журналистике. Журналистика как элемент социальной помощи.	31	13		6		12				
Контроль промежуточной аттестации (час)	9									
Общий объем, часов	72	27	36	12		24				

2.3. Содержание дисциплины (модуля)

РАЗДЕЛ 1. Понятие социальной журналистики. НКО и СМИ.

Перечень изучаемых элементов содержания

Социальная журналистика в различных ее интерпретациях. Альтернативные определения: гражданская, общественная, журналистика соучастия, журналистика прямого действия, интерактивная журналистика, партиципаторная. Социальная функция журналистики, социальная ответственность журналиста. «Голос слабых». Социальная vs политическая журналистика.

История социальной журналистики. Дореволюционная благотворительность и социальная журналистика. Социальные темы в СМИ: исторический аспект. Благотворительность и социальная тематика в советской прессе. Освещение социальных проблем в прессе и в аудиовизуальных СМИ в 60-80-е годы. Становление новой

социальной журналистики в конце 80-х – начале 90-х. Появление специализированных социальных медиа. СМИ как инструмент решения социальных проблем.

НКО в системе социальной журналистики. Взаимодействия НКО и СМИ.

ПРАКТИЧЕСКОЕ ЗАДАНИЕ К РАЗДЕЛУ 1

Форма практического задания: презентация

Презентация на тему – сравнительный анализ тем социальной журналистики.

Студенту необходимо подготовить презентацию и различные материалы СМИ на социальную тему.

Общий объем презентации составляет не менее 17 слайдов.

Примерными критериями оценки являются:

- оригинальность текста (не ниже 75%);
- уровень аргументации, способность отстаивать свою точку зрения;
- наличие обобщения и собственных выводов в заключении;
- качество оформления.

РУБЕЖНЫЙ КОНТРОЛЬ К РАЗДЕЛУ 1: форма рубежного контроля – доклад.

Доклад на тему – Анализ работы одного СМИ: социальная тематика

Доклад – это самостоятельный анализ выбранной темы.

Общий объем составляет 5000 – 7000 знаков с пробелами, формат листов А4, необходим титульный лист, размер шрифта 14 Пт, интервал - 1,5, шрифт Times New Roman.

Примерными критериями оценки являются:

- оригинальность текста (не ниже 75%);
- уровень аргументации, способность отстаивать свою точку зрения;
- наличие обобщения и собственных выводов в заключении;
- качество оформления.

РАЗДЕЛ 2. Технологии работы в социальной журналистике. Журналистика как элемент социальной помощи.

Перечень изучаемых элементов содержания

Социальная тематика в новых медиа. Специализированные и неспециализированные СМИ, функциональное разнообразие. Жанровая специфика социальной журналистики. Жанр аналитического репортажа. Соотношение частной истории и социального явления в социальной журналистике. Элементы нарратива, сторителлинга, прямой речи героя, социологические данные, комментарий эксперта. Политическая ангажированность и социальные вопросы.

Принципы отбора социальных проблем в СМИ. Специфика современного социального дискурса: состояние социальной сферы, основные тенденции социальной политики, направления интереса СМИ в освещении событий, явлений, проблем социальной сферы. Социальные группы с рисками, освещение их проблем в СМИ. Социальные стереотипы. Жизненные истории как жанр социальной журналистики.

Разработка темы и сбор информации. Виды источников информации. Анализ и оценка надежности источников информации. Защита источников информации. Специфика работы с героями социальных сюжетов. Выбор тона публикации. Подбор фотоматериала. Подбор аудиовизуальных и выразительных средств.

Взаимодействие НКО и журналистов. Эффективность работы. Работы НКО как повод для создания медиапродукта. Собственные сайты и порталы НКО.

ПРАКТИЧЕСКОЕ ЗАДАНИЕ К РАЗДЕЛУ 2

Форма практического задания: презентация

Презентация на тему – анализ социальных проектов СМИ

Студенту необходимо подготовить презентацию с подробным анализом социального проекта СМИ по выбору студента.

Общий объем презентации составляет не менее 17 слайдов.

Примерными критериями оценки являются:

- оригинальность текста (не ниже 75%);
- уровень аргументации, способность отстаивать свою точку зрения;
- наличие обобщения и собственных выводов в заключении;
- качество оформления.

РУБЕЖНЫЙ КОНТРОЛЬ К РАЗДЕЛУ 2: форма рубежного контроля –

доклад.

Доклад на тему – Социальная тема в молодежных медиа: есть ли место.

Доклад – это самостоятельный анализ выбранной темы.

Общий объем составляет 5000 – 7000 знаков с пробелами, формат листов А4, необходим титульный лист, размер шрифта 14 Пт, интервал -1,5, шрифт Times New Roman.

Примерными критериями оценки являются:

- оригинальность текста (не ниже 75%);
- уровень аргументации, способность отстаивать свою точку зрения;
- наличие обобщения и собственных выводов в заключении;
- качество оформления.

РАЗДЕЛ 3. УЧЕБНО-МЕТОДИЧЕСКОЕ ОБЕСПЕЧЕНИЕ САМОСТОЯТЕЛЬНОЙ РАБОТЫ ОБУЧАЮЩИХСЯ ПО ДИСЦИПЛИНЕ (МОДУЛЮ)

3.1. Виды самостоятельной работы обучающихся по дисциплине (модулю)

заочной формы обучения

Раздел, тема	Количество часов	Вид самостоятельной работы
РАЗДЕЛ 1. Понятие социальной журналистики. НКО и СМИ	30	Подготовка доклада. Самостоятельное изучение материала раздела
РАЗДЕЛ 2. Технологии работы в социальной журналистике. Журналистика как элемент социальной помощи	30	Подготовка доклада. Самостоятельное изучение материала раздела

Общий объем по модулю/семестру, часов	60	
Общий объем по дисциплине (модулю), часов	60	

очной формы обучения

Раздел, тема	Количество часов	Вид самостоятельной работы
РАЗДЕЛ 1. Понятие социальной журналистики. НКО и СМИ	14	Подготовка доклада Самостоятельное изучение материала раздела
РАЗДЕЛ 2. Технологии работы в социальной журналистике. Журналистика как элемент социальной помощи	13	Подготовка доклада Самостоятельное изучение материала раздела
Общий объем по модулю/семестру, часов	27	
Общий объем по дисциплине (модулю), часов	27	

3.2. Задания для самостоятельной работы

Задания для самостоятельной работы к Разделу 1

Вопросы для самостоятельной работы к Разделу 1

1. Ценности как основа социальной помощи. Специфика современного социального дискурса: состояние социальной сферы, основные тенденции социальной политики, направления интереса СМИ в освещении событий, явлений, проблем социальной сферы.
2. Понятие социального института. Государство, бизнес, семья, общество (в том числе местные сообщества), церковь, журналистика — возможности и ограничения.
3. Системная благотворительность и социальная политика. Критерии эффективности.
4. Благотворительные организации, правозащитные организации, волонтеры, КСО, фонды местных сообществ.

5. Финансирование социальной помощи. Сферы, формы и виды благотворительности, волонтерской и правозащитной деятельности.
6. Законодательные основы благотворительной, волонтерской и правозащитной деятельности.
7. Помощь детям и людям пожилого возраста. Благотворительность в медицинской сфере, помощь людям с ограниченными возможностями.
8. Волонтеры в чрезвычайных ситуациях.
9. Экологическая деятельность и благотворительность.

Литература для самостоятельного изучения к Разделу 1.

Основная литература

1. Коханова, Л. А. Основы теории журналистики в 2 ч. Часть 2 : учебник для вузов / Л. А. Коханова, А. А. Калмыков. — 2-е изд., испр. и доп. — Москва : Издательство Юрайт, 2023. — 239 с. — (Высшее образование). — ISBN 978-5-534-06819-1. — Текст : электронный // ЭБС Юрайт [сайт]. — URL: <https://urait.ru/bcode/451586>.
2. Чепкина, Э. В. Социальная журналистика. Проблемы толерантности в СМИ : учебное пособие для вузов / Э. В. Чепкина. — Москва : Издательство Юрайт, 2023. — 115 с. — (Высшее образование). — ISBN 978-5-534-09946-1. — Текст : электронный // ЭБС Юрайт [сайт]. — URL: <https://urait.ru/bcode/454895>.

Дополнительная литература

1. Ульбашев, А. Х. Правовые основы журналистики. Общий курс медиарегулирования : учебник для вузов / А. Х. Ульбашев. — 2-е изд., испр. и доп. — Москва : Издательство Юрайт, 2023. — 189 с. — (Высшее образование). — ISBN 978-5-534-10581-0. — Текст : электронный // ЭБС Юрайт [сайт]. — URL: <https://urait.ru/bcode/456561>.
2. Страшнов, С. Л. Система СМИ: просветительство и журналистика : учебное пособие для вузов / С. Л. Страшнов. — Москва : Издательство Юрайт, 2023. — 173 с. — (Высшее образование). — ISBN 978-5-534-12557-3. — Текст : электронный // ЭБС Юрайт [сайт]. — URL: <https://urait.ru/bcode/447806>.
3. Дзялошинский, И. М. Профессиональная этика журналиста : учебник и практикум для вузов / И. М. Дзялошинский. — Москва : Издательство Юрайт, 2023. — 412 с. — (Высшее образование). — ISBN 978-5-9916-9204-5. — Текст : электронный // ЭБС Юрайт [сайт]. — URL: <https://urait.ru/bcode/451250>.

Задания для самостоятельной работы к Разделу 2

1. Этические нормы социальной журналистики. Как писать о социальных группах с повышенными рисками, о благотворительности и правозащитной деятельности.
2. Основные ошибки журналистов. Нормы поведения журналиста: отношения с героем, отношения с властями.
3. Философские, социологические, психологические, физиологические, и антропологические основы социальной взаимопомощи.
4. Теории альтруизма. Социальная функция взаимопомощи.
5. Теория игр в социальной журналистике.
6. Психологические аспекты взаимодействия с социально уязвимыми группами.
7. Безопасность работы журналиста

Литература для самостоятельного изучения к Разделу 2.

Основная литература

1. Коханова, Л. А. Основы теории журналистики в 2 ч. Часть 2 : учебник для вузов / Л. А. Коханова, А. А. Калмыков. — 2-е изд., испр. и доп. — Москва : Издательство Юрайт, 2023. — 239 с. — (Высшее образование). — ISBN 978-5-534-06819-1. — Текст : электронный // ЭБС Юрайт [сайт]. — URL: <https://urait.ru/bcode/451586>.
2. Чепкина, Э. В. Социальная журналистика. Проблемы толерантности в СМИ : учебное пособие для вузов / Э. В. Чепкина. — Москва : Издательство Юрайт, 2023. — 115 с. — (Высшее образование). — ISBN 978-5-534-09946-1. — Текст : электронный // ЭБС Юрайт [сайт]. — URL: <https://urait.ru/bcode/454895>.

Дополнительная литература

1. Ульбашев, А. Х. Правовые основы журналистики. Общий курс медиарегулирования : учебник для вузов / А. Х. Ульбашев. — 2-е изд., испр. и доп. — Москва : Издательство Юрайт, 2023. — 189 с. — (Высшее образование). — ISBN 978-5-534-10581-0. — Текст : электронный // ЭБС Юрайт [сайт]. — URL: <https://urait.ru/bcode/456561>.
2. Страшнов, С. Л. Система СМИ: просветительство и журналистика : учебное пособие для вузов / С. Л. Страшнов. — Москва : Издательство Юрайт, 2023. — 173 с. — (Высшее образование). — ISBN 978-5-534-12557-3. — Текст : электронный // ЭБС Юрайт [сайт]. — URL: <https://urait.ru/bcode/447806>.
3. Дзялошинский, И. М. Профессиональная этика журналиста : учебник и практикум для вузов / И. М. Дзялошинский. — Москва : Издательство Юрайт, 2023. — 412 с. — (Высшее образование). — ISBN 978-5-9916-9204-5. — Текст : электронный // ЭБС Юрайт [сайт]. — URL: <https://urait.ru/bcode/451250>.

3.3. Методические указания к самостоятельной работе по дисциплине (модулю)

Освоение слушателями программы предполагает изучение материалов дисциплин (модулей) в ходе самостоятельной работы.

Для успешного освоения дисциплины (модуля) и достижения поставленных целей необходимо внимательно ознакомиться с рабочей программой дисциплины (модуля), доступной в электронной информационно-образовательной среде РГСУ.

Следует обратить внимание на списки основной и дополнительной литературы, на предлагаемые преподавателем ресурсы информационно-телекоммуникационной сети Интернет. Эта информация необходима для самостоятельной работы обучающегося.

Для более углубленного изучения темы задания для самостоятельной работы рекомендуется выполнять параллельно с изучением данной темы. При выполнении заданий по возможности используйте наглядное представление материала.

Самостоятельная работа включает разнообразный комплекс видов и форм работы обучающихся.

Написание реферата (доклада).

Требования к структуре реферата (доклада):

Работа должна содержать систематизацию и краткое изложение материала из не менее 5-и литературных источников (монографий, научных статей и докладов) по выбранной теме.

Основные требования к оформлению:

Структура доклада (реферата): 1) титульный лист; 2) содержание (в нем последовательно указываются названия пунктов доклада (реферата), указываются страницы, с которых начинается каждый пункт); 3) введение (формулируется суть

исследуемой проблемы, обосновывается выбор темы, определяются ее значимость и актуальность, указываются цель и задачи доклада (реферата), дается характеристика используемой литературы); 4) основная часть (каждый раздел ее доказательно раскрывает исследуемый вопрос); 5) выводы и заключение (подводятся итоги или делается обобщенный вывод по теме доклада (реферата)); 6) литература.

Доклад (реферат) оформляется на одной стороне листа белой бумаги формата А4 (210x297 мм). Интервал межстрочный - полуторный. Цвет шрифта - черный. Гарнитура шрифта основного текста - «Times New Roman» или аналогичная. Кегль (размер) от 12 до 14 пунктов. Размеры полей страницы (не менее): правое 10 мм, верхнее – 15 мм, нижнее – 20 мм, левое - 25 мм. Формат абзаца: полное выравнивание («по ширине»). Отступ красной строки одинаковый по всему тексту – 15 мм. Страницы должны быть пронумерованы с учётом титульного листа (на титульном листе номер страницы не ставится). В работах используются цитаты, статистические материалы. Эти данные оформляются в виде сносок (ссылок и примечаний). Внутритекстовые, подстрочные и затекстовые библиографические ссылки должны оформляться в соответствии с ГОСТ Р 7.0.5-2008 «Библиографическая ссылка». Общие требования и правила составления».

Реферат (доклад) сдается в бумажном и электронном виде (10 - 20 печатных страниц).

При проверке реферата (доклада) на антиплагиат - www.antiplagiat.ru - (более 50% заимствований) работа не принимается.

Выполнение тестовых заданий.

Тестовые задания содержат вопросы и 3-4 варианта ответа по базовым положениям изучаемой темы, составлены с расчетом на знания, полученные слушателями в процессе изучения темы.

Тестовые задания выполняются в письменной или электронной форме и сдаются преподавателю, ведущему дисциплину (модуль).

Написание эссе.

Эссе - вид самостоятельной исследовательской работы обучающихся, с целью углубления и закрепления теоретических знаний и освоения практических навыков. Цель эссе состоит в развитии самостоятельного творческого мышления и письменного изложения собственных мыслей. При написании эссе слушатель должен представить развернутый письменный ответ на теоретический или практический актуальный вопрос, объявленный преподавателем в аудитории непосредственно перед ее написанием. В процессе написания эссе разрешается пользоваться нормативно-правовыми актами, конспектом лекций (в печатном виде). Использование интернет-ресурсов не допускается. Темы эссе преподаватель предлагает из числа тех, которые слушатели уже рассматривали на лекциях или семинарских занятиях, исходя из содержания заданий в составе оценочных средств. По решению преподавателя, в качестве темы эссе может быть выбрана одна или несколько тем, которые могут быть распределены между слушателями по желанию.

Эссе проводится письменно, по объему не более 3-х печатных листов.

Требования к оформлению эссе:

Эссе выполняется на компьютере (гарнитура Times New Roman, шрифт 14) через 1,5 интервала с полями: верхнее, нижнее – 2; правое – 3; левое – 1,5. Отступ первой строки абзаца – 1,25. Сноски – постраничные. Таблицы и рисунки встраиваются в текст работы. При этом обязательный заголовок таблицы надо размещать над табличным полем, а рисунки сопровождать подрисовочными подписями. При включении в эссе нескольких таблиц и/или рисунков их нумерация обязательна. Обязательна и нумерация страниц. Их целесообразно проставлять внизу страницы – по середине или в правом углу. Номер страницы не ставится на титульном листе, но в общее число страниц он включается. Объем эссе, без учета приложений, не должен превышать 5 страниц. Значительное превышение установленного объема является недостатком работы и указывает на то, что слушатель не сумел отобрать и переработать необходимый материал.

Работа должна содержать собственные умозаключения по сути поставленной проблемы, включать самостоятельно проведенный анализ по сути этой проблемы, выводы, обобщающие авторскую позицию по поставленной проблеме.

РАЗДЕЛ 4. ОЦЕНОЧНЫЕ МАТЕРИАЛЫ ПО ДИСЦИПЛИНЕ (МОДУЛЮ)

4.1. Форма промежуточной аттестации обучающегося по дисциплине (модулю)

Контрольным мероприятием промежуточной аттестации обучающихся по дисциплине (модулю) является экзамен который проводится в устной форме.

4.2. Оценочные материалы, определяющие процедуры оценивания знаний, умений, навыков и (или) опыта деятельности, характеризующих этапы формирования компетенций

4.2.1. Организационные основы применения балльно-рейтинговой системы оценки успеваемости обучающихся по дисциплине (модулю)

Оценка качества освоения обучающимися дисциплины (модуля) реализуется в формате балльно-рейтинговой системы оценки успеваемости обучающихся (БРСО).

БРСО в ходе текущего контроля успеваемости и промежуточной аттестации осуществляется по 100-балльной шкале.

Академический рейтинг обучающегося по дисциплине (модулю) складывается из результатов:

- текущего контроля успеваемости (максимальный текущий рейтинг обучающегося 80 рейтинговых баллов;
- промежуточной аттестации (максимальный рубежный рейтинг обучающегося 20 рейтинговых баллов.

Условия оценки освоения обучающимся дисциплины (модуля) в формате БРСО доводятся преподавателем до сведения обучающихся на первом учебном занятии, а также размещены в свободном доступе в электронной информационно-образовательной среде Университета.

4.2.2. Проведение текущего контроля успеваемости обучающихся по дисциплине (модулю) в соответствии с балльно-рейтинговой системой оценки успеваемости обучающегося

В течение учебного семестра до промежуточной аттестации на основании утвержденной рабочей программы дисциплины (модуля) формируется текущий рейтинг обучающегося. Текущий рейтинг обучающегося складывается как сумма рейтинговых баллов, полученных им в течение учебного семестра по всем видам учебных занятий по дисциплине (модулю).

В процессе текущего контроля оцениваются следующие действия обучающегося, направленные на освоение компетенций в рамках изучения учебной дисциплины:

- академическая активность (посещаемость учебных занятий, самостоятельное изучение содержания учебной дисциплины в электронной информационно-образовательной среде, соблюдение сроков сдачи практических заданий и текущих контрольных мероприятий и др.);

– выполнение и сдача текущих и итогового практических заданий (эссе, рефераты, творческие задания, кейс-задания, активное участие в групповых интерактивных занятиях (дискуссии, защита проектов и др.);

– прохождение рубежей текущего контроля, включая соблюдение графика их прохождения в электронной информационно-образовательной среде.

Для планирования расчета текущего рейтинга обучающегося используются следующие пропорции:

Вид учебного действия	Максимальная рейтинговая оценка, баллов
академическая активность	10
практические задания	40
<i>из них: текущие практические задания</i>	20
<i>итоговое практическое задание</i>	20
рубежи текущего контроля	30
ИТОГО:	80

В течение учебного семестра по дисциплине (модулю) обучающимся должен быть накоплен текущий рейтинг не менее 52 рейтинговых баллов (65% от максимального значения текущего рейтинга).

Необходимыми условиями допуска обучающегося к промежуточной аттестации по дисциплине являются положительное прохождение обучающимся не менее 65% рубежей текущего контроля с накоплением не менее 65% максимального рейтингового балла за каждый рубеж текущего контроля и положительное выполнение итогового практического задания с накоплением не менее 65% максимального рейтингового балла, установленного за итоговое практическое задание.

Невыполнение вышеуказанных условий является текущей академической задолженностью, которая должна быть ликвидирована обучающимся до контрольного мероприятия промежуточной аттестации.

Сведения о наличии у обучающихся текущей академической задолженности, сроках и порядке добора рейтинговых баллов для её ликвидации доводятся до обучающихся педагогическим работником.

В случае неликвидации текущей академической задолженности, педагогический работник обязан во время контрольного мероприятия промежуточной аттестации поставить обучающемуся 0 рейтинговых баллов. В этом случае ликвидация текущей академической задолженности возможна в периоды проведения повторной промежуточной аттестации.

4.2.3. Проведение промежуточной аттестации обучающихся по дисциплине (модулю) в соответствии с балльно-рейтинговой системой оценки успеваемости обучающегося

Промежуточная аттестация по дисциплине (модулю) проводится в соответствии с Положением о промежуточной аттестации обучающихся по основным профессиональным образовательным программам в Российском государственном социальном университете и Положением о балльно-рейтинговой системе оценки успеваемости обучающихся по основным профессиональным образовательным программам в Российском государственном социальном университете в действующей редакции.

На промежуточную аттестацию отводится 20 рейтинговых баллов.

Ответы обучающегося на контрольном мероприятии промежуточной аттестации оцениваются педагогическим работником по 20 - балльной шкале, а итоговая оценка по

дисциплине (модулю) выставляется по пятибалльной системе для дифференцированного зачета.

Критерии выставления оценки определяются Положением о балльно-рейтинговой системе оценки успеваемости обучающихся по основным профессиональным образовательным программам высшего образования - программам бакалавриата, программам специалитета, программам магистратуры в Российском государственном социальном университете.

В процессе определения рубежного рейтинга обучающегося используется следующая шкала:

Рубежный рейтинг	Критерии оценки освоения обучающимся учебной дисциплины в ходе контрольных мероприятий промежуточной аттестации
19-20 рейтинговых баллов	обучающийся глубоко и прочно усвоил программный материал, исчерпывающе, последовательно, грамотно и логически стройно его излагает, тесно увязывает с задачами и будущей деятельностью, не затрудняется с ответом при видоизменении задания, свободно справляется с задачами и практическими заданиями, правильно обосновывает принятые решения, умеет самостоятельно обобщать и
16-18 рейтинговых баллов	обучающийся твердо знает программный материал, грамотно и по существу излагает его, не допуская существенных неточностей в ответе на вопрос, может правильно применять теоретические положения и владеет необходимыми умениями и навыками при выполнении
13-15 рейтинговых баллов	обучающийся освоил основной материал, но не знает отдельных деталей, допускает неточности, недостаточно правильные формулировки, нарушает последовательность в изложении программного материала и испытывает затруднения в выполнении
1-12 рейтинговых баллов	обучающийся не знает значительной части программного материала, допускает существенные ошибки, с большими затруднениями выполняет практические задания
0 рейтинговых баллов	не аттестован

4.3. Перечень заданий для проведения текущей и промежуточной оценки знаний, умений, навыков и (или) опыта деятельности, характеризующих этапы формирования компетенций

4.3.1. Оценочные материалы для проведения текущей аттестации и рубежного контроля, обучающихся по дисциплине (модулю)

Перечень вопросов рубежного контроля и текущей аттестации

№ п/п	Контролируемые разделы (темы), дисциплины	Код контролируемой компетенций	Форма рубежного контроля	Вопросы/задания рубежного контроля
1	РАЗДЕЛ 1. Понятие социальной журналистики. НКО и СМИ	ОПК-1	доклад	<ol style="list-style-type: none"> 1. Социальная журналистика на современном российском медиарынке. Сравнение традиционной журналистики и социальной. 2. Гражданский журнализм и общественная журналистика. 3. Жизненные истории как жанр социальной журналистики. 4. Социальные сюжеты на страницах медиа. 5. Парадигмы профессиональной деятельности журналистов-социальщиков.
		ОПК-2	доклад	<ol style="list-style-type: none"> 1. Миссия социального журналиста на современном медиаполе. 2. Интерактивность, нью медиа и блоггеры - новые способы социального общения. 3. Социальная журналистика: журналистика о человеке и для человека. 4. Информационная политика. Социальная политика. Социальная журналистика в российской прессе (социальная тематика СМИ). 5. Социальная журналистика и социальная антропология. 6. Социальная политика – как способ и возможность разрешения социальных проблем и противоречий.
		ПК-5	доклад	<ol style="list-style-type: none"> 1. Сравнительный анализ разных СМИ и исторического опыта России и зарубежья в области социальной журналистики. 2. Социальная журналистика на современном этапе развития 3. Исследования в области социальной журналистики

				<ol style="list-style-type: none"> 4. Информационные кампании, акции как инструмент социальной журналистики 5. Поиск партнеров для работы социальной журналистики
2.	РАЗДЕЛ 2. Технологии работы в социальной журналистике. Журналистика как элемент социальной помощи	ОПК-1	доклад	<ol style="list-style-type: none"> 1. Правила и обобщение опыта проведения журналистских акций в области социальной журналистики. 2. Мобилизационные кампании в области социальной журналистики как способ воздействовать и влиять на мнение и поведение людей. 3. Региональные медиа и социальная проблематика. Специфика работы. 4. Ограничения в деятельности социальной журналистики. 5. Корректная презентация результатов расследований социальных журналистов.
		ОПК-2	доклад	<ol style="list-style-type: none"> 1. Гендерная дискриминация как тема социальной журналистики 2. Бедность как тема социальной журналистики 3. Демографические проблемы как тема социальной журналистики 4. Права человека как тема социальной журналистики 5. Образование как тема социальной журналистики 6. Охрана здоровья и помощь больным и инвалидам как тема социальной журналистики 7. национальная культура и национальная идентичность как тема социальной журналистики
		ПК-5	доклад	<ol style="list-style-type: none"> 1. Организационная сторона работы социального журналиста 2. Законные источники финансирования социальной журналистики 3. Грамотный промоушн в области социальной журналистики (подготовка грамотного текста, короткие рекламные сюжеты, фрагменты интервью с участниками). 4. Ситуативный маркетинг и ньюз джекинг в области социальной журналистики. 5. Выдающиеся авторы и кейсы в области социальной журналистики.

4.3.2. Оценочные материалы для проведения промежуточной аттестации обучающихся по дисциплине (модулю)

Вопросы/задания для проведения промежуточной аттестации обучающихся по дисциплине (модулю)

Коды контролируемой компетенций	Вопросы /задания
ОПК-1	1. Социальные права граждан в российских печатных СМИ. 2. Социальная ситуация в стране и проблемы, поднимаемые в прессе. 3. Социальная журналистика в электронных и печатных СМИ: специфика подачи, жанровое своеобразие. 4. Социальные проблемы в прессе глазами журналистов. 5. Специализированные издания социальной направленности
ОПК-2	1. Права человека, защита его благополучия и окружающей среды на страницах медиа. 2. Безработица и трудоустройство - социальная проблема нынешнего столетия на страницах медиа. 3. Право на жилище, ипотеку и кредитования молодым семьям на страницах медиа. 4. Поддержание здоровья и тема здравоохранения на страницах медиа.
ПК-5	1. Сетевые СМИ и социальная проблематика. 2. Сетевые СМИ и особенности подачи социальной информации. 3. Место журналистики в социальных проблемах общества. Анализ существующей практики. 4. Эйджизм на страницах современных медиа. 5. Материнство и детство на страницах медиа.

РАЗДЕЛ 5. УСЛОВИЯ РЕАЛИЗАЦИИ ДИСЦИПЛИНЫ (МОДУЛЯ)

5.1. Перечень основной и дополнительной учебной литературы для освоения дисциплины (модуля)

Основная литература

1. Коханова, Л. А. Основы теории журналистики в 2 ч. Часть 2 : учебник для вузов / Л. А. Коханова, А. А. Калмыков. — 2-е изд., испр. и доп. — Москва : Издательство Юрайт, 2023. — 239 с. — (Высшее образование). — ISBN 978-5-534-06819-1. — Текст : электронный // ЭБС Юрайт [сайт]. — URL: <https://urait.ru/bcode/451586>.
2. Чепкина, Э. В. Социальная журналистика. Проблемы толерантности в СМИ : учебное пособие для вузов / Э. В. Чепкина. — Москва : Издательство Юрайт, 2023. — 115 с. — (Высшее образование). — ISBN 978-5-534-09946-1. — Текст : электронный // ЭБС Юрайт [сайт]. — URL: <https://urait.ru/bcode/454895>.

Дополнительная литература

1. Ульбашев, А. Х. Правовые основы журналистики. Общий курс медиарегулирования : учебник для вузов / А. Х. Ульбашев. — 2-е изд., испр. и доп. — Москва : Издательство Юрайт, 2023. — 189 с. — (Высшее образование). — ISBN 978-5-534-10581-0. — Текст : электронный // ЭБС Юрайт [сайт]. — URL: <https://urait.ru/bcode/456561>.
2. Страшнов, С. Л. Система СМИ: просветительство и журналистика : учебное пособие для вузов / С. Л. Страшнов. — Москва : Издательство Юрайт, 2023. — 173 с. — (Высшее образование). — ISBN 978-5-534-12557-3. — Текст : электронный // ЭБС Юрайт [сайт]. — URL: <https://urait.ru/bcode/447806>.
3. Дзялошинский, И. М. Профессиональная этика журналиста : учебник и практикум для вузов / И. М. Дзялошинский. — Москва : Издательство Юрайт, 2023. — 412 с. — (Высшее образование). — ISBN 978-5-9916-9204-5. — Текст : электронный // ЭБС Юрайт [сайт]. — URL: <https://urait.ru/bcode/451250>.

5.2 Перечень ресурсов информационно-коммуникационной сети «Интернет», необходимых для освоения дисциплины (модуля)

№ №	Название электронного ресурса	Описание электронного ресурса	Используемый для работы адрес
1.	ЭБС «Университетская библиотека онлайн»	Электронная библиотека, обеспечивающая доступ высших и средних учебных заведений, публичных библиотек и корпоративных пользователей к наиболее востребованным материалам по всем отраслям знаний от ведущих российских издательств	http://biblioclub.ru/
2.	Научная электронная библиотека eLIBRARY.ru	Крупнейший российский информационно-аналитический портал в области науки, технологии, медицины и образования, содержащий рефераты и полные тексты более 34 млн научных публикаций и патентов	http://elibrary.ru/
3.	Образовательная платформа Юрайт	Электронно-библиотечная система для ВУЗов, ССУЗов, обеспечивающая доступ к учебникам, учебной и методической литературе по различным дисциплинам.	https://urait.ru/
4.	База данных "EastView"	Полнотекстовая база данных периодических изданий	https://dlib.eastview.com
5.	Электронная библиотека "Grebennikon"	Библиотека предоставляет доступ более чем к 30 журналам, выпускаемых Издательским домом "Гребенников".	https://grebennikon.ru/

5.3 Методические указания для обучающихся по освоению дисциплины (модуля)

Освоение обучающимся дисциплины (модуля) предполагает изучение материалов дисциплины (модуля) на аудиторных занятиях и в ходе самостоятельной работы. Аудиторные занятия проходят в форме лекций, семинаров, практических и лабораторных занятий.

При подготовке к аудиторным занятиям необходимо помнить особенности каждой формы его проведения.

Подготовка к учебному занятию лекционного типа заключается в следующем.

С целью обеспечения успешного обучения обучающийся должен готовиться к лекции, поскольку она является важнейшей формой организации учебного процесса, поскольку:

- знакомит с новым учебным материалом;
- разъясняет учебные элементы, трудные для понимания;
- систематизирует учебный материал;
- ориентирует в учебном процессе.

С этой целью:

- внимательно прочитайте материал предыдущей лекции;
- ознакомьтесь с учебным материалом по учебнику и учебным пособиям с темой прочитанной лекции;
- внесите дополнения к полученным ранее знаниям по теме лекции на полях лекционной тетради;
- запишите возможные вопросы, которые вы зададите лектору на лекции по материалу изученной лекции;
- постарайтесь уяснить место изучаемой темы в своей подготовке;
- узнайте тему предстоящей лекции (по тематическому плану, по информации лектора) и запишите информацию, которой вы владеете по данному вопросу.

Подготовка к занятию семинарского типа

При подготовке и работе во время проведения лабораторных работ и занятий семинарского типа следует обратить внимание на следующие моменты: на процесс предварительной подготовки, на работу во время занятия, обработку полученных результатов, исправление полученных замечаний.

Предварительная подготовка к учебному занятию семинарского типа заключается в изучении теоретического материала в отведенное для самостоятельной работы время, ознакомление с инструктивными материалами с целью осознания задач лабораторной работы/практического занятия, техники безопасности при работе с приборами, веществами.

Работа во время проведения учебного занятия семинарского типа включает:

- консультирование студентов преподавателями и вспомогательным персоналом с целью предоставления исчерпывающей информации, необходимой для самостоятельного выполнения предложенных преподавателем задач, ознакомление с правилами техники безопасности при работе в лаборатории;
- самостоятельное выполнение заданий согласно обозначенной учебной программой тематики.

Обработка, обобщение полученных результатов проводится обучающимися самостоятельно или под руководством преподавателя (в зависимости от степени сложности поставленных задач). В результате оформляется индивидуальный отчет. Подготовленная к сдаче на контроль и оценку работа сдается преподавателю. Форма отчетности может быть письменная, устная или две одновременно. Главным результатом в данном случае служит получение положительной оценки по каждому практическому занятию. Это является необходимым условием при проведении рубежного контроля и допуска к экзамену. При получении неудовлетворительных результатов обучающийся имеет право в дополнительное время пересдать преподавателю работу до проведения промежуточной аттестации.

5.4 Информационно-технологическое обеспечение образовательного процесса по дисциплины (модуля)

5.4.1. Средства информационных технологий

1. Персональные компьютеры;
2. Средства доступа в Интернет;
3. Проектор.

5.4.2. Лицензионное и свободно распространяемое программное обеспечение, в том числе отечественного производства:

1. Операционная система: Astra Linux SE
2. Пакет офисных программ: LibreOffice
3. Справочная система Консультант+
4. Okular или Acrobat Reader DC
5. Ark или 7-zip
6. User Gate
7. TrueConf (client)

5.4.3. Информационные справочные системы и профессиональные базы данных

№ №	Название электронного ресурса	Описание электронного ресурса	Используемый для работы адрес
1.	ЭБС «Университетская библиотека онлайн»	Электронная библиотека, обеспечивающая доступ высших и средних учебных заведений, публичных библиотек и корпоративных пользователей к наиболее востребованным материалам по всем отраслям знаний от ведущих российских издательств	http://biblioclub.ru/
2.	Научная электронная библиотека eLIBRARY.ru	Крупнейший российский информационно-аналитический портал в области науки, технологии, медицины и образования, содержащий рефераты и полные тексты более 34 млн научных публикаций и патентов	http://elibrary.ru/
3.	Образовательная платформа Юрайт	Электронно-библиотечная система для ВУЗов, ССУЗов, обеспечивающая доступ к учебникам, учебной и методической литературе по различным дисциплинам.	https://urait.ru/
4.	База данных "EastView"	Полнотекстовая база данных периодических изданий	https://dlib.eastview.com
5.	Электронная библиотека "Grebennikon"	Библиотека предоставляет доступ более чем к 30 журналам, выпускаемых Издательским домом "Гребенников".	https://grebennikon.ru/

5.5. Материально-техническое обеспечение образовательного процесса по дисциплине (модулю)

Для изучения дисциплины (модуля) используются:

Учебная аудитория для занятий лекционного и семинарского типа оснащена специализированной мебелью (стол для преподавателя, парты, стулья, доска для написания мелом); техническими средствами обучения (видеопроекторное оборудование, средства звуковоспроизведения, экран и имеющие выход в сеть Интернет).

Помещения для самостоятельной работы обучающихся: оснащены специализированной мебелью (парты, стулья) техническими средствами обучения (персональные компьютеры с доступом в сеть Интернет и обеспечением доступа в электронно-информационную среду университета, программным обеспечением).

5.6. Образовательные технологии

При реализации дисциплины (модуля) применяются различные образовательные технологии, в том числе технологии электронного обучения.

Освоение дисциплины (модуля) предусматривает использование в учебном процессе активных и интерактивных форм проведения учебных занятий в форме разбора конкретных ситуаций в сочетании с внеаудиторной работой с целью формирования и развития **профессиональных** навыков обучающихся.

При освоении дисциплины (модуля) предусмотрено применением электронного обучения и дистанционных образовательных технологий.

Учебные часы дисциплины (модуля) предусматривают классическую контактную работу преподавателя с обучающимся в аудитории и контактную работу посредством электронной информационно-образовательной среды в синхронном и асинхронном режиме (вне аудитории) посредством применения возможностей компьютерных технологий (электронная почта, электронный учебник, тестирование, вебинар, видеофильм, презентация, форум и др.).

В рамках дисциплины (модуля) предусмотрены встречи с руководителями и работниками организаций, деятельность которых связана с *направленностью* реализуемой основной профессиональной образовательной программы.

ЛИСТ РЕГИСТРАЦИИ ИЗМЕНЕНИЙ

№ п/п	Содержание изменения	Реквизиты документа об утверждении изменения	Дата введения изменения
1.	Утверждена и введена в действие решением заседания кафедры на основании Федерального государственного образовательного стандарта высшего образования по направлению подготовки 42.03.02 Журналистика (бакалавр), утвержденного приказом Министерства образования и науки Российской Федерации от 08.06.2017 г. № 524	Протокол заседания кафедры №12 от «28» февраля 2023 года	01.09.2023 г.
2.	*	Протокол заседания Ученого совета факультета № _____ от «____» _____ 20____ года	____.____.____
3.	*	Протокол заседания Ученого совета факультета № _____ от «____» _____ 20____ года	____.____.____
4.	*	Протокол заседания Ученого совета факультета № _____ от «____» _____ 20____ года	____.____.____



Министерство науки и высшего образования Российской Федерации
Федеральное государственное бюджетное образовательное учреждение
высшего образования
«Российский государственный социальный университет»

УТВЕРЖДАЮ

и.о. декана факультета политических и
социальных технологий

_____/Пивнева С.В./

28.03. 2023 г.

**РАБОЧАЯ ПРОГРАММА ДИСЦИПЛИНЫ (МОДУЛЯ)
ДИЗАЙН СОВРЕМЕННЫХ МЕДИА**

Направление подготовки
42.03.02 Журналистика

Направленность
Мультимедийная сетевая журналистика

**ОБРАЗОВАТЕЛЬНАЯ ПРОГРАММА ВЫСШЕГО ОБРАЗОВАНИЯ - ПРОГРАММА
БАКАЛАВРИАТА**

Форма обучения
Очная, заочная

Москва 2023

Рабочая программа дисциплины (модуля) «**Дизайн современных медиа**» разработана на основании федерального государственного образовательного стандарта высшего образования – *бакалавриата* по направлению подготовки 42.03.02 *Журналистика*, утвержденного приказом Министерства образования и науки Российской Федерации от 08.06.2017 г. № 524, учебного плана по основной профессиональной образовательной программе высшего образования - программы *бакалавриата* по направлению подготовки 42.03.02 *Журналистика* (далее – «ОПОП»)

Рабочая программа дисциплины (модуля) «**Дизайн современных медиа**» разработана рабочей группой в составе: Баранова Е.А. д.ф.н, доцента, профессора кафедры квалиметрии, коммуникационного менеджмента и управления отношениями.

Рабочая программа дисциплины (модуля) обсуждена и утверждена на заседании кафедры квалиметрии, коммуникационного менеджмента и управления отношениями факультета политических и социальных технологий
Протокол № 12 от «28» февраля 2023 года

Заведующий кафедрой

Д.э.н., профессор



Д.А. Шевченко

(подпись)

Рабочая программа рекомендована к утверждению представителями организаций-работодателей

ЗАО «Аргументы и факты»



Н.Н. Терещенко

Директор по региональной рекламе

(подпись)

ORTA CommunicationsGroup

Генеральный директор



А.В. Сафронов

(подпись)

Рабочая программа рецензирована и рекомендована к утверждению:

Д.и.н., профессор

Дипломатическая Академия МИД РФ



Е.Н. Пашенцев

(подпись)

К.ф.н., доцент



В.А. Матанис

(подпись)

СОДЕРЖАНИЕ

РАЗДЕЛ 1. ПАСПОРТ РАБОЧЕЙ ПРОГРАММЫ ДИСЦИПЛИНЫ (МОДУЛЯ)	4
1.1 Цель и задачи дисциплины (модуля).....	4
1.2 Планируемые результаты обучения по дисциплине в рамках планируемых результатов освоения основной профессиональной образовательной программы высшего образования – программы бакалавриата, соотнесенные с установленными индикаторами достижения компетенций	4
РАЗДЕЛ 2. СТРУКТУРА И СОДЕРЖАНИЕ ДИСЦИПЛИНЫ (МОДУЛЯ)	5
2.1 Объем дисциплины (модуля), включая контактную работу обучающегося с педагогическими работниками и самостоятельную работу обучающегося	5
2.2. Учебно-тематический план дисциплины (модуля)	6
2.3. Содержание дисциплины (модуля)	9
РАЗДЕЛ 3. УЧЕБНО-МЕТОДИЧЕСКОЕ ОБЕСПЕЧЕНИЕ САМОСТОЯТЕЛЬНОЙ РАБОТЫ ОБУЧАЮЩИХСЯ ПО ДИСЦИПЛИНЕ (МОДУЛЮ)	14
3.1. Виды самостоятельной работы обучающихся по дисциплине (модулю).....	14
3.2. Задания для самостоятельной работы	15
3.3. Методические указания к самостоятельной работе по дисциплине (модулю)	16
РАЗДЕЛ 4. ОЦЕНОЧНЫЕ МАТЕРИАЛЫ ПО ДИСЦИПЛИНЕ (МОДУЛЮ)	19
4.1. Форма промежуточной аттестации обучающегося по дисциплине (модулю)	19
4.2. Оценочные материалы, определяющие процедуры оценивания знаний, умений, навыков и (или) опыта деятельности, характеризующих этапы формирования компетенций.....	19
4.2.1. Организационные основы применения балльно-рейтинговой системы оценки успеваемости обучающихся по дисциплине (модулю).....	19
4.2.2. Проведение текущего контроля успеваемости обучающихся по дисциплине (модулю) в соответствии с балльно-рейтинговой системой оценки успеваемости обучающегося	19
4.2.3. Проведение промежуточной аттестации обучающихся по дисциплине (модулю) в соответствии с балльно-рейтинговой системой оценки успеваемости обучающегося	20
4.3. Перечень заданий для проведения текущей и промежуточной оценки знаний, умений, навыков и (или) опыта деятельности, характеризующих этапы формирования компетенций.....	22
4.3.1. Оценочные материалы для проведения текущей аттестации и рубежного контроля, обучающихся по дисциплине (модулю).....	22
4.3.2. Оценочные материалы для проведения промежуточной аттестации обучающихся по дисциплине (модулю)	24
РАЗДЕЛ 5. УСЛОВИЯ РЕАЛИЗАЦИИ ДИСЦИПЛИНЫ (МОДУЛЯ)	24
5.1. Перечень основной и дополнительной учебной литературы для освоения дисциплины (модуля)	24
5.1.1. Основная литература.....	24
5.1.2. Дополнительная литература.....	25
5.2 Перечень ресурсов информационно-коммуникационной сети «Интернет», необходимых для освоения дисциплины (модуля)	25
5.3 Методические указания для обучающихся по освоению дисциплины (модуля).....	26
5.4 Информационно-технологическое обеспечение образовательного процесса по дисциплины (модуля).....	26
5.4.1. Средства информационных технологий	27
5.4.2. Лицензионное и свободно распространяемое программное обеспечение, в том числе отечественного производства:	27
5.4.3. Информационные справочные системы и профессиональные базы данных	27
5.5. Материально-техническое обеспечение образовательного процесса по дисциплине (модулю)..	28
5.6. Образовательные технологии	28
ЛИСТ РЕГИСТРАЦИИ ИЗМЕНЕНИЙ	29

РАЗДЕЛ 1. ПАСПОРТ РАБОЧЕЙ ПРОГРАММЫ ДИСЦИПЛИНЫ (МОДУЛЯ)

1.1 Цель и задачи дисциплины (модуля)

Цель дисциплины заключается в получении обучающимися теоретических знаний об истории медиадизайна и его роле в мультимедийной культуре; тенденциях, сопровождающих ее формирование и развитие с последующим применением в профессиональной сфере.

Задачи дисциплины:

1. систематизированное изложение исторических основ возникновения и развития медиадизайна (с середины 19 века и до настоящего времени);
3. сформировать у обучающихся понимание о медиадизайне как о компоненте медиатеста;
4. выработать навыки конструирования макета интернет-версий СМИ и создания игровых механик.

1.2 Планируемые результаты обучения по дисциплине (модулю) в рамках планируемых результатов освоения основной профессиональной образовательной программы высшего образования – программы *бакалавриата*, соотнесенные с установленными индикаторами достижения компетенций

Процесс освоения дисциплины (модуля) направлен на формирование у обучающихся следующих компетенций: ОПК-4, ОПК-7, ПК-5 в соответствии с учебным планом.

В результате освоения дисциплины (модуля) обучающийся должен демонстрировать следующие результаты:

Категория компетенций (при наличии)	Код компетенции и Формулировка компетенции	Код и наименование индикатора достижения компетенции	Результаты обучения
Медиакоммуникационная система	ОПК-5 Способен учитывать в профессиональной деятельности тенденции развития медиакоммуникационных систем региона, страны и мира, исходя из политических и экономических механизмов	ОПК-5.1. (общий по УГНС) Знает совокупность политических, экономических факторов, правовых и этических норм, регулирующих развитие разных медиакоммуникационных систем на глобальном, национальном и региональном уровнях ОПК-5.2. (по направлению подготовки Журналистика) Осуществляет свои профессиональные журналистские действия с учетом механизмов функционирования	Знать: существующие политические и экономические факторы, правовые и этические нормы, за счет которых функционируют и развиваются СМИ местного, национального и мирового уровня Уметь: профессионально сотрудничать с медиакоммуникационными системами в качестве журналиста, учитывая тенденции развития медиакоммуникационных систем региона, страны и всего мира

	их функционирования, правовых и этических норм регулирования	конкретной медиакоммуникационной системы	
Эффекты	ОПК-7 Способен учитывать эффекты и последствия своей профессиональной деятельности, следуя принципам социальной ответственности	ОПК-7.1. Знает цеховые принципы социальной ответственности, типовые эффекты и последствия профессиональной деятельности ОПК-7.2. Осуществляет поиск корректных творческих приемов при сборе, обработке и распространении информации в соответствии с общепринятыми стандартами и правилами профессии журналиста	Знать: стандарты и принципы социальной ответственности журналиста и сотрудников других направлений деятельности в медиаорганизациях, эффекты и последствия их работы Уметь: искать и находить корректные творческие приемы при сборе, обработке и распространении информации в соответствии с общепринятыми стандартами и правилами профессии журналиста, следуя принципам социальной ответственности
Создание материалов для различных типов, видов СМИ и других медиа с учетом их специфики	ПК-5. Способен учитывать общечеловеческие ценности в процессе создания журналистского текста и (или) продукта	ПК-5.1. Соотносит вопросы информационной повестки дня с общечеловеческими ценностями ПК-5.2. Определяет ценностные приоритеты при отборе освещаемых явлений и событий ПК-5.3. Придерживается общечеловеческих ценностей при создании журналистского текста и (или) продукта	Знать: Знать: что представляют собой общечеловеческие ценности в настоящее время и как они соотносятся с актуальной информационной повесткой Уметь: учитывать общечеловеческие ценности в процессе создания журналистского текста и (или) продукта, придерживаться их, определяя ценностные приоритеты при отборе явлений и событий для освещения их в СМИ

РАЗДЕЛ 2. СТРУКТУРА И СОДЕРЖАНИЕ ДИСЦИПЛИНЫ (МОДУЛЯ)

2.1 Объем дисциплины (модуля), включая контактную работу обучающегося с педагогическими работниками и самостоятельную работу обучающегося

Общая трудоемкость дисциплины (модуля) составляет 4 зачетные единицы. По дисциплине предусмотрен *экзамен*.

Очная форма обучения

Вид учебной работы	Всего часов	Семестр
		8

Контактная работа обучающихся с педагогическими работниками	56	56
Лекционные занятия	18	18
<i>из них: в форме практической подготовки</i>		
Практические занятия	36	36
<i>из них: в форме практической подготовки</i>		
Консультации / Иная контактная работа	2	2
<i>из них: в форме практической подготовки</i>		
Самостоятельная работа обучающихся	34	34
Контроль промежуточной аттестации	18	18
Форма промежуточной аттестации	экзамен	экзамен
ОБЪЕМ ДИСЦИПЛИНЫ (МОДУЛЯ) В ЧАСАХ	108	108

Заочная форма обучения

Вид учебной работы	Всего часов	Курс 4	
			Сессия 3-4
Контактная работа обучающихся с педагогическими работниками	14		14
Лекционные занятия	4		4
<i>из них: в форме практической подготовки</i>			
Практические занятия	8		8
<i>из них: в форме практической подготовки</i>			
Консультации / Иная контактная работа	2		2
<i>из них: в форме практической подготовки</i>			
Самостоятельная работа обучающихся	85		85
Контроль промежуточной аттестации	9		9
Форма промежуточной аттестации		экзамен	экзамен
ОБЪЕМ ДИСЦИПЛИНЫ (МОДУЛЯ) В ЧАСАХ	108		108

2.2. Учебно-тематический план дисциплины (модуля)

Очной формы обучения

Раздел, тема	Виды учебной работы, академических часов									
	Всего	Самостоятельная работа	Контактная работа обучающихся с педагогическими работниками							
			Всего	Лекционные занятия	<i>из них: в форме</i>	Практические	<i>из них: в форме</i>	Лабораторные	<i>из них: в форме</i>	Консультации / Иная
Модуль 1 (семестр 8)										
Раздел 1. Специфика медиадизайна	29	11	18	6		12				
Тема 1.1. Трансформация принципов медиадизайна в условиях развития телеиндустрии и Интернета	14	5	9	3		6				
Тема 1.2. Медиадизайн как компонент медиатекста	15	6	9	3		6				
Раздел 2. Становление медиадизайна	29	11	18	6		12				
Тема 2.1. Факторы, влияющие на становление и развитие медиадизайна	15	6	9	3		6				
Тема 2.2. Этапы становления медиадизайна	14	5	9	3		6				
Раздел 3. Макет интернет-версии СМИ. Игровые практики в медиадизайне	32	12	20	6		12				
Тема 3.1. Макет и его компоненты. Типы макета в веб-дизайне	16	6	10	3		6				
Тема 3.2. Игра как стимулирование покупки продукта для поколения Y и Z. Игровые механики. Визуальные особенности развития игровых механик	16	6	10	3		6				
Контроль промежуточной аттестации (час)	18									
Общий объем, часов	108	34	56	18		36			2	

Заочной формы обучения

Раздел, тема	Виды учебной работы, академических часов									
	Всего	Самостоятельная	Контактная работа обучающихся с педагогическими работниками							
			Всего	Лекционно-методические	из них: в форме	Практические	из них: в форме	Лабораторные	из них: в форме	Консультации
Модуль 1 (Курс 4 Сессии 3-4)										
Раздел 1. Специфика медиадизайна	32	28	4	2		2				
Тема 1.1. Трансформация принципов медиадизайна в условиях развития телеиндустрии и Интернета	16	14	2	1		1				
Тема 1.2. Медиадизайн как компонент медиатекста	16	14	2	1		1				
Раздел 2. Становление медиадизайна	33	28	5	2		3				
Тема 2.1. Факторы, влияющие на становление и развитие медиадизайна	17	14	3	1		2				
Тема 2.2. Этапы становления медиадизайна	16	14	2	1		1				
Раздел 3. Макет интернет-версии СМИ. Игровые практики в медиадизайне	34	29	5	0		3				
Тема 3.1. Макет и его компоненты. Типы макета в веб-дизайне	17	15	2	0		1				
Тема 3.2. Игра как стимулирование покупки продукта для поколения Y и Z. Игровые механики. Визуальные особенности развития игровых механик	17	14	3	0		2				
Контроль промежуточной аттестации (час)	9									

Раздел, тема	Виды учебной работы, академических часов										
	Всего	Самостоятельная	Контактная работа обучающихся с педагогическими работниками								
			Всего	Полноценно	из них: в форме	Практические	из них: в форме	Лабораторные	из них: в форме	Консультации	из них: в форме
Общий объем, часов	108	85	14	4		8				2	

2.3. Содержание дисциплины (модуля)

РАЗДЕЛ 1. СПЕЦИФИКА МЕДИАДИЗАЙНА

Перечень изучаемых элементов содержания

Трансформация принципов медиадизайна в условиях развития телеиндустрии и Интернета (тенденция к визуализации контента как одно из направлений развития текстообразования, разработка системы визуальных «маркеров» как принцип медиадизайна, креализованный текст). Медиадизайн как компонент медиатекста; визуальное сопровождение (фотографии, диаграммы, графических средства выразительности); пространственное расположения визуальных компонентов (место публикации в издании, характер ее анонсирования на первой полосе, обложке, включения/невключения в блок анонсов, входящих в титульный комплекс издания); размещение информации на страницах сайта (попадание/непопадание материала на первую страницу и расположение на ней по вертикальной шкале, включение в блок анонсов, количество ссылок на него); в телевизионном и радиоформатах (продолжительность программы, ее близость/удаленность по отношению к прайм-тайму, частотность и характер анонсирования в эфире). Принципы веб-организации медиатекста. Переход качественных изданий на формат А3 и изменение медиатекста.

Тема 1.1. Трансформация принципов медиадизайна в условиях развития телеиндустрии и Интернета

Перечень изучаемых элементов содержания

Трансформация принципов медиадизайна в условиях развития телеиндустрии и Интернета (тенденция к визуализации контента как одно из направлений развития текстообразования, разработка системы визуальных «маркеров» как принцип медиадизайна, креализованный текст).

Тема 1.2. Медиадизайн как компонент медиатекста

Перечень изучаемых элементов содержания

Медиадизайн как компонент медиатекста; визуальное сопровождение (фотографии, диаграммы, графических средства выразительности); пространственное расположения визуальных компонентов (место публикации в издании, характер ее анонсирования на первой полосе, обложке, включения/невключения в блок анонсов, входящих в титульный комплекс

издания); размещение информации на страницах сайта (попадание/непопадание материала на первую страницу и расположение на ней по вертикальной шкале, включение в блок анонсов, количество ссылок на него); в телевизионном и радиоформатах (продолжительность программы, ее близость/удаленность по отношению к прайм-тайму, частотность и характер анонсирования в эфире). Принципы веб-организации медиатекста. Переход качественных изданий на формат АЗ и изменение медиатекста.

ЗАДАНИЯ К ПРАКТИЧЕСКИМ ЗАНЯТИЯМ РАЗДЕЛА 1

Тема практического занятия: *Специфика медиадизайна*

Форма практического задания: контрольная работа (реферирование статьи по заданной теме).

Темы контрольных работ

1. Медиадизайн как компонент медиатекста.
2. Влияние телевидения и Интернета на медиадизайн.
3. Система визуальных «маркеров» как принцип медиадизайна.
4. Пространственное расположение визуальных компонентов.
5. Продолжительность, частотность и время вещания в теле- и радиоформатах.
6. Основные принципы веб-организации медиатекста.
7. Формат АЗ и его влияние на изменение медиатекста.

РУБЕЖНЫЙ КОНТРОЛЬ К РАЗДЕЛУ 1

форма рубежного контроля – контрольная работа (реферирование статьи по заданной теме).

РАЗДЕЛ 2. СТАНОВЛЕНИЕ МЕДИАДИЗАЙНА

Перечень изучаемых элементов содержания

Факторы, влияющие на становление и развитие медиадизайна (тенденции в развитии изобразительного искусства, техника и технологии создания медиатекста, информационные потребности общества, определяющие типологическую систему СМИ). Этапы становления медиадизайна (от графики к графическому дизайну 1870—1920-е гг.; авангард и развитие модернизма. 1920—1980-е гг.; постмодернизм и мультимедийность. 1970— н.в.). Дизайн цифровых СМИ (веб-дизайн, дизайн интерфейсов, мультимедиа-дизайн, бродкаст-дизайн, моушн-дизайн, саунд-дизайн, оформление радиоэфира).

Тема 2.1. Факторы, влияющие на становление и развитие медиадизайна

Перечень изучаемых элементов содержания

Тенденции в развитии изобразительного искусства, техника и технологии создания медиатекста, информационные потребности общества, определяющие типологическую систему СМИ.

Тема 2.2. Этапы становления медиадизайна

Перечень изучаемых элементов содержания

Этапы становления медиадизайна (от графики к графическому дизайну 1870—1920-е гг.; авангард и развитие модернизма. 1920—1980-е гг.; постмодернизм и мультимедийность.

1970— н.в.). Дизайн цифровых СМИ (веб-дизайн, дизайн интерфейсов, мультимедиа-дизайн, бродкаст-дизайн, моушн-дизайн, саунд-дизайн, оформление радиоэфира).

ЗАДАНИЯ К ПРАКТИЧЕСКИМ ЗАНЯТИЯМ РАЗДЕЛА 2

Тема практического занятия: *Становление медиадизайна*

Форма практического задания: контрольная работа (интервью с экспертом).

Темы контрольных работ

1. Техника и технологии создания медиатекста.
2. Информационные потребности общества и их влияние на медиадизайн.
3. Развитие медиадизайна в 19 – начале 20 века.
4. Авангард и развитие модернизма в с 20-х годов 20-го века.
5. Постмодернизм и мультимедийность.
6. Дизайн цифровых СМИ.

РУБЕЖНЫЙ КОНТРОЛЬ К РАЗДЕЛУ 2

форма рубежного контроля – контрольная работа (интервью с экспертом).

Подготовьте интервью с экспертом (сотрудником конкретного СМИ) на тему «Трансформация дизайна сайта вашего СМИ» (Вы должны согласовать с преподавателем вопрос о том, кто будет выступать в роле интервьюируемого).

В СДО Вы должны выложить 2 файла: 1) аудиозапись интервью; 2) вордовский файл – подготовленное Вами интервью (не расшифровку! Текст не менее 7000 знаков).

Перед тем, как прикреплять работу, Вы должны ответить по заданию на семинаре. Ваше выступление должно занимать 7-10 минут. Вы должны рассказать о том, что узнали в ходе беседы.

РАЗДЕЛ 3. МАКЕТ ИНТЕРНЕТ-ВЕРСИИ СМИ. ИГРОВЫЕ ПРАКТИКИ В МЕДИАДИЗАЙНЕ

Перечень изучаемых элементов содержания

Компоненты макета печатного СМИ (характеристики, связанные с размерными стереотипами, форматами полосы, количеством колонок, фирменные цвета, проблемные элементы, шрифтовые элементы, изобразительные элементы, декоративные элементы); субстраницы в макетах интернет-изданий, понятие колонки в дизайне интернет-версии. Типы макетов в веб-дизайне (эластичный, функциональный). Логотип и титульный комплекс как компоненты дизайна интернет-версии. Мимикрия как тенденция в дизайне интернет-версий деловых СМИ. Плашки и декоративные элементы в веб-дизайне. Рекламные элементы и фирменный стиль сайта. Фирменные цвета в макете интернет-версии. Игровые практики в СМИ (романы с продолжением в журналах XIX в., плакаты-вставки в XX в., вставки с отрывными материалами (стикеры, наклейки, стикерпаки, чек-листы)). Игровые механики (механика развития: получение дополнительных возможностей; механика достижения: получение отличительных значков; механика привлечения: поощрения за привлечение дополнительных игроков; механики мотивации и соревнования: ограничение по времени выполнения условного задания, постановка цели). Визуальные особенности развития игровых механик (модульная сетка, цвет, шрифт и типографика, иллюстрация, художественная конструкция, материал, формат, использование дополненной реальности).

Тема 3.1. Макет и его компоненты. Типы макета в веб-дизайне

Перечень изучаемых элементов содержания

Компоненты макета печатного СМИ (характеристики, связанные с размерными стереотипами, форматами полосы, количеством колонок, фирменные цвета, проблемные элементы, шрифтовые элементы, изобразительные элементы, декоративные элементы); субстраницы в макетах интернет-изданий, понятие колонки в дизайне интернет-версии. Типы макетов в веб-дизайне (эластичный, функциональный). Логотип и титульный комплекс как компоненты дизайна интернет-версии. Мимикрия как тенденция в дизайне интернет-версий деловых СМИ. Плашки и декоративные элементы в веб-дизайне. Рекламные элементы и фирменный стиль сайта. Фирменные цвета в макете интернет-версии.

Тема 3.2. *Игра как стимулирование покупки продукта для поколения Y и Z. Игровые механики. Визуальные особенности развития игровых механик*

Перечень изучаемых элементов содержания

Игровые практики в СМИ (романы с продолжением в журналах XIX в., плакаты-вставки в XX в., вставки с отрывными материалами (стикеры, наклейки, стикерпаки, чек-листы)). Игровые механики (механика развития: получение дополнительных возможностей; механика достижения: получение отличительных значков; механика привлечения: поощрения за привлечение дополнительных игроков; механики мотивации и соревнования: ограничение по времени выполнения условного задания, постановка цели). Визуальные особенности развития игровых механик (модульная сетка, цвет, шрифт и типографика, иллюстрация, художественная конструкция, материал, формат, использование дополненной реальности).

ЗАДАНИЯ К ПРАКТИЧЕСКИМ ЗАНЯТИЯМ РАЗДЕЛА 3

Тема практического занятия: *Макет интернет-версии СМИ. Игровые практики в медиадизайне*

Форма практического задания: контрольная работа (реферирование статьи по заданной теме).

Темы контрольных работ

1. Компоненты макета печатного СМИ.
2. Субстраницы в макетах интернет-изданий.
3. Типология макетов в веб-дизайне.
4. Логотип, титульный комплекс, декоративные и рекламные элементы в веб-дизайне.
5. Игровые практики и игровые механики в СМИ.
6. Визуальные особенности развития игровых механик.

РУБЕЖНЫЙ КОНТРОЛЬ К РАЗДЕЛУ 3

форма рубежного контроля – интервью с экспертом

ЗАДАНИЯ К ПРАКТИЧЕСКИМ ЗАНЯТИЯМ РАЗДЕЛА 1

Тема практического занятия: *Специфика медиадизайна*

РУБЕЖНЫЙ КОНТРОЛЬ К РАЗДЕЛУ 1

Найдите статьи (1-2) зарубежных исследователей, **не переведенные на русский язык**, 2019-2022 гг., посвященные теме трансформация принципов медиадизайна в условиях развития интернет-технологий. Вы также можете взять информацию из зарубежных отраслевых отчетов за последние два года. Сделайте реферирование статьи (материалов отраслевых отчетов). Помните, что реферирование предполагает не только выделение и пересказ основных мыслей, раскрываемых в работе(ах), но и комментирование их. Чтобы прокомментировать определенные тезисы, вам нужно сопоставить выводы, аргументы, данные, рассматриваемые в прочитанной(ых) вами работе(ах) с работами других ученых (российских, зарубежных), где поднимается эта же проблема.

Ответьте на вопрос: почему вы выбрали данные материалы для реферирования, чем они вам показались интересны? Столкнулись ли вы с понятиями, которые, на ваш взгляд, должны быть включены в современные словари журналистских терминов? Обоснуйте свой ответ. **Вы должны написать текст своего выступления (не менее 7 000 знаков с пробелами)**. Вы можете воспользоваться ресурсом <http://hronomer.ru/>, чтобы определить хронометраж закадрового текста (7-8 минут). Вы не должны читать текст во время выступления. В СДО должны быть выложены два файла: реферируемый текст (статья(и), отраслевые отчеты (отчет) и текст – результат проведенного вами реферирования. **Помните, что текст должен содержать правильно оформленные ссылки (ГОСТ Р 7.0.7–2021) на используемые Вами источники и список литературы.**

ЗАДАНИЯ К ПРАКТИЧЕСКИМ ЗАНЯТИЯМ РАЗДЕЛА 2

Тема практического занятия: *Становление медиадизайна*

РУБЕЖНЫЙ КОНТРОЛЬ К РАЗДЕЛУ 2

Подготовьте интервью с экспертом (сотрудником конкретного СМИ) на тему «Трансформация дизайна сайта вашего СМИ» (Вы должны согласовать с преподавателем вопрос о том, кто будет выступать в роле интервьюируемого).

В СДО Вы должны выложить 2 файла: 1) аудиозапись интервью; 2) вордовский файл – подготовленное Вами интервью (не расшифровку! Текст не менее 7000 знаков).

Перед тем, как прикреплять работу, Вы должны ответить по заданию на семинаре. Ваше выступление должно занимать 7-10 минут. Вы должны рассказать о том, что узнали в ходе беседы.

ЗАДАНИЯ К ПРАКТИЧЕСКИМ ЗАНЯТИЯМ РАЗДЕЛА 3

Тема практического занятия: *Макет интернет-версии СМИ. Игровые практики в медиадизайне*

ПРАКТИЧЕСКОЕ ЗАДАНИЕ К РАЗДЕЛУ 3

Найдите примеры (не менее пяти), иллюстрирующие различные подходы к конструированию дизайна интернет-сайтов печатных СМИ. Прокомментируйте каждый из найденных Вами примеров. Вы не должны повторять примеры, приводимые преподавателем во время лекций/практических занятий, а также пересказывать примеры, ранее описанные в учебных пособиях, статьях, на различных интернет-ресурсах.

В СДО Вы должны выложить 2 файла: 1) презентацию в Power Point (содержащую открывающиеся ссылки на найденные Вами примеры) и 2) вордовский файл – закадровый текст.

(Подробный разбор примеров). **Помните, что закадровый текст должен содержать правильно оформленные ссылки (ГОСТ Р 7.0.7–2021) на используемые Вами источники и список литературы.**

Перед тем, как прикреплять работу, Вы должны ответить по заданию на семинаре. Ваше выступление должно занимать 7-10 минут. Вы можете воспользоваться ресурсом <http://hronomer.ru/>, чтобы определить хронометраж закадрового текста. Вы не должны читать текст, во время выступления. Закадровый текст должен содержать правильно оформленный список литературы, включающий в том числе англоязычные (и(или) на др. языках) непереуведенные источники, которыми Вы пользовались при подготовке сообщения.

РУБЕЖНЫЙ КОНТРОЛЬ К РАЗДЕЛУ 3

Подготовьте интервью с экспертом (сотрудником конкретного СМИ) на тему «Трансформация дизайна сайта вашего СМИ» (Вы должны согласовать с преподавателем вопрос о том, кто будет выступать в роле интервьюируемого).

В СДО Вы должны выложить 2 файла: 1) аудиозапись интервью; 2) вордовский файл – подготовленное Вами интервью (не расшифровку! Текст не менее 7000 знаков).

Перед тем, как прикреплять работу, Вы должны ответить по заданию на семинаре. Ваше выступление должно занимать 7-10 минут. Вы должны рассказать о том, что узнали в ходе беседы.

РАЗДЕЛ 3. УЧЕБНО-МЕТОДИЧЕСКОЕ ОБЕСПЕЧЕНИЕ САМОСТОЯТЕЛЬНОЙ РАБОТЫ ОБУЧАЮЩИХСЯ ПО ДИСЦИПЛИНЕ (МОДУЛЮ)

3.1. Виды самостоятельной работы обучающихся по дисциплине (модулю)

Очной формы обучения

Раздел, тема	Количество часов	Вид самостоятельной работы
Модуль 1. (семестр 8)		
Раздел 1. Специфика медиадизайна	11	Подготовка контрольной работы Самостоятельное изучение материала раздела
Раздел 2. Становление медиадизайна	11	Подготовка контрольной работы Самостоятельное изучение материала раздела
Раздел 3. Макет интернет-версии СМИ. Игровые практики в медиадизайне	12	Подготовка контрольной работы Самостоятельное изучение материала раздела

Общий объем по модулю/семестру, часов	34	
Общий объем по дисциплине (модулю), часов	34	

Заочной формы обучения

Раздел, тема	Количество часов	Вид самостоятельной работы
Модуль 1. Курс 4 сессии 3-4		
Раздел 1. Специфика медиадизайна	28	Подготовка контрольной работы Самостоятельное изучение материала раздела
Раздел 2. Становление медиадизайна	28	Подготовка контрольной работы Самостоятельное изучение материала раздела
Раздел 3. Макет интернет-версии СМИ. Игровые практики в медиадизайне	29	Подготовка контрольной работы Самостоятельное изучение материала раздела
Общий объем по модулю/семестру, часов	85	
Общий объем по дисциплине (модулю), часов	85	

3.2. Задания для самостоятельной работы

Задания для самостоятельной работы к Разделу 1

Вопросы для самостоятельной работы к Разделу 1

1. В чем особенность медиадизайна как компонента медиатекста?
2. Как влияет телевидение и Интернет на медиадизайн?
3. В чем особенность креализованного текста?

4. По какому принципу визуальные компоненты дизайна располагаются в пространстве бумажных и интернет-изданий? Приведите примеры.
5. Чем определяется продолжительность, частотность и время вещания в теле- и радиоформатах? Приведите примеры.
6. Каковы основные принципы веб-организации медиатекста?
7. Чем обусловлен переход качественных изданий на формат А3 и каково его влияние на изменение медиатекста? Приведите примеры.

Литература для самостоятельного изучения к Разделу 1.

Основная литература

1. Литвина, Т. В. Дизайн новых медиа : учебник для вузов / Т. В. Литвина. — 2-е изд., испр. и доп. — Москва : Издательство Юрайт, 2023. — 181 с. — (Высшее образование). — ISBN 978-5-534-10964-1. — Текст : электронный // Образовательная платформа Юрайт [сайт]. — URL: <https://urait.ru/bcode/515503>
2. Цифровые технологии в дизайне. История, теория, практика : учебник и практикум для вузов / А. Н. Лаврентьев [и др.] ; под редакцией А. Н. Лаврентьева. — 2-е изд., испр. и доп. — Москва : Издательство Юрайт, 2023. — 208 с. — (Высшее образование). — ISBN 978-5-534-07962-3. — Текст : электронный // Образовательная платформа Юрайт [сайт]. — URL: <https://urait.ru/bcode/515504>

Задания для самостоятельной работы к Разделу 2

Вопросы для самостоятельной работы к Разделу 2

1. Какие технологии используются при создании медиатекста?
2. Как влияют информационные потребности общества и на медиадизайн?
3. Как проходило развитие медиадизайна в 19 – начале 20 века?
4. Охарактеризуйте авангард и развитие модернизма с 20-х годов 20-го века. Приведите примеры.
5. Назовите характерные особенности постмодернизма и мультимедийности. Приведите примеры.
6. Чем отличается дизайн цифровых СМИ. Приведите примеры.

Литература для самостоятельного изучения к Разделу 2.

Основная литература

1. Литвина, Т. В. Дизайн новых медиа : учебник для вузов / Т. В. Литвина. — 2-е изд., испр. и доп. — Москва : Издательство Юрайт, 2023. — 181 с. — (Высшее образование). — ISBN 978-5-534-10964-1. — Текст : электронный // Образовательная платформа Юрайт [сайт]. — URL: <https://urait.ru/bcode/515503>
2. Цифровые технологии в дизайне. История, теория, практика : учебник и практикум для вузов / А. Н. Лаврентьев [и др.] ; под редакцией А. Н. Лаврентьева. — 2-е изд., испр. и доп. — Москва : Издательство Юрайт, 2023. — 208 с. — (Высшее образование). — ISBN 978-5-534-07962-3. — Текст : электронный // Образовательная платформа Юрайт [сайт]. — URL: <https://urait.ru/bcode/515504>

Задания для самостоятельной работы к Разделу 3

Вопросы для самостоятельной работы к Разделу 3

1. Перечислите компоненты макета печатного СМИ.
2. Каковы особенности субстраниц в макетах интернет-изданий?
3. Какие существуют типы макетов в веб-дизайне? Приведите примеры.
4. Определение логотипа, титульного комплекса, декоративных и рекламных элементов в веб-дизайне.
5. Назовите игровые практики и игровые механики в СМИ.
6. Каковы визуальные особенности развития игровых механик?

Основная литература

1. Литвина, Т. В. Дизайн новых медиа : учебник для вузов / Т. В. Литвина. — 2-е изд., испр. и доп. — Москва : Издательство Юрайт, 2023. — 181 с. — (Высшее образование). — ISBN 978-5-534-10964-1. — Текст : электронный // Образовательная платформа Юрайт [сайт]. — URL: <https://urait.ru/bcode/515503>
2. Цифровые технологии в дизайне. История, теория, практика : учебник и практикум для вузов / А. Н. Лаврентьев [и др.] ; под редакцией А. Н. Лаврентьева. — 2-е изд., испр. и доп. — Москва : Издательство Юрайт, 2023. — 208 с. — (Высшее образование). — ISBN 978-5-534-07962-3. — Текст : электронный // Образовательная платформа Юрайт [сайт]. — URL: <https://urait.ru/bcode/515504>

3.3. Методические указания к самостоятельной работе по дисциплине (модулю)

Освоение слушателями программы предполагает изучение материалов дисциплин (модулей) в ходе самостоятельной работы.

Для успешного освоения дисциплины (модуля) и достижения поставленных целей необходимо внимательно ознакомиться с рабочей программой дисциплины (модуля), доступной в электронной информационно-образовательной среде РГСУ.

Следует обратить внимание на списки основной и дополнительной литературы, на предлагаемые преподавателем ресурсы информационно-телекоммуникационной сети Интернет. Эта информация необходима для самостоятельной работы обучающегося.

Для более углубленного изучения темы задания для самостоятельной работы рекомендуется выполнять параллельно с изучением данной темы. При выполнении заданий по возможности используйте наглядное представление материала.

Самостоятельная работа включает разнообразный комплекс видов и форм работы обучающихся.

Написание реферата (доклада).

Требования к структуре реферата (доклада):

Работа должна содержать систематизацию и краткое изложение материала из не менее 5-и литературных источников (монографий, научных статей и докладов) по выбранной теме.

Основные требования к оформлению:

Структура доклада (реферата): 1) титульный лист; 2) содержание (в нем последовательно указываются названия пунктов доклада (реферата), указываются страницы, с которых начинается каждый пункт); 3) введение (формулируется суть исследуемой проблемы, обосновывается выбор темы, определяются ее значимость и актуальность, указываются цель и задачи доклада (реферата), дается характеристика используемой

литературы); 4) основная часть (каждый раздел ее доказательно раскрывает исследуемый вопрос); 5) выводы и заключение (подводятся итоги или делается обобщенный вывод по теме доклада (реферата)); 6) литература.

Доклад (реферат) оформляется на одной стороне листа белой бумаги формата А4 (210x297 мм). Интервал межстрочный -полуторный. Цвет шрифта - черный. Гарнитура шрифта основного текста - «Times New Roman» или аналогичная. Кегль (размер) от 12 до 14 пунктов. Размеры полей страницы (не менее): правое 10 мм, верхнее – 15 мм, нижнее – 20 мм, левое - 25 мм. Формат абзаца: полное выравнивание («по ширине»). Отступ красной строки одинаковый по всему тексту – 15 мм. Страницы должны быть пронумерованы с учётом титульного листа (на титульном листе номер страницы не ставится). В работах используются цитаты, статистические материалы. Эти данные оформляются в виде сносок (ссылок и примечаний). Внутритекстовые, подстрочные и затекстовые библиографические ссылки должны оформляться в соответствии с ГОСТ Р 7.0.5-2008 «Библиографическая ссылка». Общие требования и правила составления».

Реферат (доклад) сдается в бумажном и электронном виде (10 - 20 печатных страниц).

При проверке реферата (доклада) на антиплагиат - www.antiplagiat.ru - (более 50% заимствований) работа не принимается.

Выполнение тестовых заданий.

Тестовые задания содержат вопросы и 3-4 варианта ответа по базовым положениям изучаемой темы, составлены с расчетом на знания, полученные слушателями в процессе изучения темы.

Тестовые задания выполняются в письменной или электронной форме и сдаются преподавателю, ведущему дисциплину (модуль).

Написание эссе.

Эссе - вид самостоятельной исследовательской работы обучающихся, с целью углубления и закрепления теоретических знаний и освоения практических навыков. Цель эссе состоит в развитии самостоятельного творческого мышления и письменного изложения собственных мыслей. При написании эссе слушатель должен представить развернутый письменный ответ на теоретический или практический актуальный вопрос, объявленный преподавателем в аудитории непосредственно перед ее написанием. В процессе написания эссе разрешается пользоваться нормативно-правовыми актами, конспектом лекций (в печатном виде). Использование интернет-ресурсов не допускается. Темы эссе преподаватель предлагает из числа тех, которые слушатели уже рассматривали на лекциях или семинарских занятиях, исходя из содержания заданий в составе оценочных средств. По решению преподавателя, в качестве темы эссе может быть выбрана одна или несколько тем, которые могут быть распределены между слушателями по желанию.

Эссе проводится письменно, по объему не более 3-х печатных листов.

Требования к оформлению эссе:

Эссе выполняется на компьютере (гарнитура Times New Roman, шрифт 14) через 1,5 интервала с полями: верхнее, нижнее – 2; правое – 3; левое – 1,5. Отступ первой строки абзаца – 1,25. Сноски – постраничные. Таблицы и рисунки встраиваются в текст работы. При этом обязательный заголовок таблицы надо размещать над табличным полем, а рисунки сопровождать подрисуночными подписями. При включении в эссе нескольких таблиц и/или рисунков их нумерация обязательна. Обязательна и нумерация страниц. Их целесообразно проставлять внизу страницы – по середине или в правом углу. Номер страницы не ставится на титульном листе, но в общее число страниц он включается. Объем эссе, без учета приложений, не должен превышать 5 страниц. Значительное превышение установленного объема является

недостатком работы и указывает на то, что слушатель не сумел отобрать и переработать необходимый материал.

Работа должна содержать собственные умозаключения по сути поставленной проблемы, включать самостоятельно проведенный анализ по сути этой проблемы, выводы, обобщающие авторскую позицию по поставленной проблеме.

РАЗДЕЛ 4. ОЦЕНОЧНЫЕ МАТЕРИАЛЫ ПО ДИСЦИПЛИНЕ (МОДУЛЮ)

4.1. Форма промежуточной аттестации обучающегося по дисциплине (модулю)

Контрольным мероприятием промежуточной аттестации обучающихся по дисциплине (модулю) является экзамен, который проводится в устной форме.

4.2. Оценочные материалы, определяющие процедуры оценивания знаний, умений, навыков и (или) опыта деятельности, характеризующих этапы формирования компетенций

4.2.1. Организационные основы применения балльно-рейтинговой системы оценки успеваемости обучающихся по дисциплине (модулю)

Оценка качества освоения обучающимися дисциплины (модуля) реализуется в формате балльно-рейтинговой системы оценки успеваемости обучающихся (БРСО).

БРСО в ходе текущего контроля успеваемости и промежуточной аттестации осуществляется по 100-балльной шкале.

Академический рейтинг обучающегося по дисциплине (модулю) складывается из результатов:

- текущего контроля успеваемости (максимальный текущий рейтинг обучающегося 80 рейтинговых баллов;
- промежуточной аттестации (максимальный рубежный рейтинг обучающегося 20 рейтинговых баллов.

Условия оценки освоения обучающимся дисциплины (модуля) в формате БРСО доводятся преподавателем до сведения обучающихся на первом учебном занятии, а также размещены в свободном доступе в электронной информационно-образовательной среде Университета.

4.2.2. Проведение текущего контроля успеваемости обучающихся по дисциплине (модулю) в соответствии с балльно-рейтинговой системой оценки успеваемости обучающегося

В течение учебного семестра до промежуточной аттестации на основании утвержденной рабочей программы дисциплины (модуля) формируется текущий рейтинг обучающегося. Текущий рейтинг обучающегося складывается как сумма рейтинговых баллов, полученных им в течение учебного семестра по всем видам учебных занятий по дисциплине (модулю).

В процессе текущего контроля оцениваются следующие действия обучающегося, направленные на освоение компетенций в рамках изучения учебной дисциплины:

- академическая активность (посещаемость учебных занятий, самостоятельное изучение содержания учебной дисциплины в электронной информационно-образовательной среде, соблюдение сроков сдачи практических заданий и текущих контрольных мероприятий и др.);

- выполнение и сдача текущих и итогового практических заданий (эссе, рефераты, творческие задания, кейс-задания, активное участие в групповых интерактивных занятиях (дискуссии, защита проектов и др.);
- прохождение рубежей текущего контроля, включая соблюдение графика их прохождения в электронной информационно-образовательной среде.

Для планирования расчета текущего рейтинга обучающегося используются следующие пропорции:

Вид учебного действия	Максимальная рейтинговая оценка, баллов
академическая активность	10
практические задания	40
<i>из них: текущие практические задания</i>	20
<i>итоговое практическое задание</i>	20
рубежи текущего контроля	30
ИТОГО:	80

В течение учебного семестра по дисциплине (модулю) обучающимся должен быть накоплен текущий рейтинг не менее 52 рейтинговых баллов (65% от максимального значения текущего рейтинга).

Необходимыми условиями допуска обучающегося к промежуточной аттестации по дисциплине являются положительное прохождение обучающимся не менее 65% рубежей текущего контроля с накоплением не менее 65% максимального рейтингового балла за каждый рубеж текущего контроля и положительное выполнение итогового практического задания с накоплением не менее 65% максимального рейтингового балла, установленного за итоговое практическое задание.

Невыполнение вышеуказанных условий является текущей академической задолженностью, которая должна быть ликвидирована обучающимся до контрольного мероприятия промежуточной аттестации.

Сведения о наличии у обучающихся текущей академической задолженности, сроках и порядке добора рейтинговых баллов для её ликвидации доводятся до обучающихся педагогическим работником.

В случае неликвидации текущей академической задолженности, педагогический работник обязан во время контрольного мероприятия промежуточной аттестации поставить обучающемуся 0 рейтинговых баллов. В этом случае ликвидация текущей академической задолженности возможна в периоды проведения повторной промежуточной аттестации.

4.2.3. Проведение промежуточной аттестации обучающихся по дисциплине (модулю) в соответствии с балльно-рейтинговой системой оценки успеваемости обучающегося

Промежуточная аттестация по дисциплине (модулю) проводится в соответствии с Положением о промежуточной аттестации обучающихся по основным профессиональным образовательным программам в Российском государственном социальном университете и Положением о балльно-рейтинговой системе оценки успеваемости обучающихся по основным профессиональным образовательным программам в Российском государственном социальном университете в действующей редакции.

На промежуточную аттестацию отводится 20 рейтинговых баллов.

Ответы обучающегося на контрольном мероприятии промежуточной аттестации оцениваются педагогическим работником по 20 - балльной шкале, а итоговая оценка по дисциплине (модулю) выставляется по пятибалльной системе для дифференцированного зачета.

Критерии выставления оценки определяются Положением о балльно-рейтинговой системе оценки успеваемости обучающихся по основным профессиональным образовательным программам высшего образования - программам бакалавриата, программам специалитета, программам магистратуры в Российском государственном социальном университете.

В процессе определения рубежного рейтинга обучающегося используется следующая шкала:

Рубежный рейтинг	Критерии оценки освоения обучающимся учебной дисциплины в ходе контрольных мероприятий промежуточной аттестации
19-20 рейтинговых баллов	обучающийся глубоко и прочно усвоил программный материал, исчерпывающе, последовательно, грамотно и логически стройно его излагает, тесно увязывает с задачами и будущей деятельностью, не затрудняется с ответом при видоизменении задания, свободно справляется с задачами и практическими заданиями, правильно обосновывает принятые решения, умеет самостоятельно обобщать и излагать материал, не допуская
16-18 рейтинговых баллов	обучающийся твердо знает программный материал, грамотно и по существу излагает его, не допуская существенных неточностей в ответе на вопрос, может правильно применять теоретические положения и владеет необходимыми умениями и навыками при выполнении практических заданий
13-15 рейтинговых баллов	обучающийся освоил основной материал, но не знает отдельных деталей, допускает неточности, недостаточно правильные формулировки, нарушает последовательность в изложении программного материала и испытывает затруднения в выполнении практических заданий
1-12 рейтинговых баллов	обучающийся не знает значительной части программного материала, допускает существенные ошибки, с большими затруднениями выполняет практические задания
0 рейтинговых баллов	не аттестован

4.3. Перечень заданий для проведения текущей и промежуточной оценки знаний, умений, навыков и (или) опыта деятельности, характеризующих этапы формирования компетенций

4.3.1. Оценочные материалы для проведения текущей аттестации и рубежного контроля, обучающихся по дисциплине (модулю)

Перечень вопросов рубежного контроля и текущей аттестации

№ п/п	Контролируемые разделы (темы), дисциплины	Код контролируемой компетенции	Форма рубежного контроля	Вопросы/задания рубежного контроля
1	Раздел 1. Специфика медиадизайна	ОПК-7	Интервью	<ol style="list-style-type: none"> 1. В чем особенность медиадизайна как компонента медиатекста? 2. Как влияет телевидение и Интернет на медиадизайн? 3. В чем особенность креализованного текста? 4. По какому принципу визуальные компоненты дизайна располагаются в пространстве бумажных и интернет-изданий? Приведите примеры. 5. Чем определяется продолжительность, частотность и время вещания в теле- и радиоформатах? Приведите примеры. 6. Каковы основные принципы веб-организации медиатекста? 7. Чем обусловлен переход качественных изданий на формат А3 и каково его влияние на изменение медиатекста? Приведите примеры.
2	Раздел 2. Становление медиадизайна	ОПК-5	Интервью	<ol style="list-style-type: none"> 1. Какие технологии используются при создании медиатекста? 2. Как влияют информационные потребности общества и на медиадизайн? 3. Как проходило развитие медиадизайна в 19 – начале 20 века? 4. Охарактеризуйте авангард и развитие модернизма с 20-х годов 20-го века. Приведите примеры. 5. Назовите характерные особенности постмодернизма и мультимедийности. Приведите примеры. 6. Чем отличается дизайн цифровых СМИ. Приведите примеры.

3	Раздел 3. Макет интернет- версии СМИ. Игровые практики в медиадизайне	ПК-5	Интервь ю	<ol style="list-style-type: none"> 1. Перечислите компоненты макета печатного СМИ. 2. Каковы особенности субстраниц в макетах интернет-изданий? 3. Какие существуют типы макетов в веб-дизайне? Приведите примеры. 4. Определение логотипа, титульного комплекса, декоративных и рекламных элементов в веб-дизайне. 5. Назовите игровые практики и игровые механики в СМИ. 6. Каковы визуальные особенности развития игровых механик?
---	---	------	--------------	---

4.3.2. Оценочные материалы для проведения промежуточной аттестации обучающихся по дисциплине (модулю)

Вопросы/задания для проведения промежуточной аттестации обучающихся по дисциплине (модулю)

Коды контролируемой компетенций	Вопросы /задания
ОПК-5	<ol style="list-style-type: none">1. Какие технологии используются при создания медиатекста?2. Как влияют информационные потребности общества и на медиадизайн?3. Как проходило развитие медиадизайна в 19 – начале 20 века?4. Охарактеризуйте авангард и развитие модернизма с 20-х годов 20-го века.5. Назовите характерные особенности постмодернизма и мультимедийности.6. Чем отличается дизайн цифровых СМИ. Приведите примеры
ОПК-7	<ol style="list-style-type: none">1. В чем особенность медиадизайна как компонента медиатекста?2. Как влияет телевидение и Интернет на медиадизайн?3. В чем особенность креализованного текста?4. По какому принципу визуальные компоненты дизайна располагаются в пространстве бумажных и интернет-изданий?5. Чем определяется продолжительность, частотность и время вещания в теле- и радиоформатах?6. Каковы основные принципы веб-организации медиатекста?7. Чем обусловлен переход качественных изданий на формат А3 и каково его влияние на изменение медиатекста?
ПК-5	<ol style="list-style-type: none">1. Перечислите компоненты макета печатного СМИ.2. Каковы особенности субстраниц в макетах интернет-изданий?3. Какие существуют типы макетов в веб-дизайне?4. Определение логотипа, титульного комплекса, декоративных и рекламных элементов в веб-дизайне.5. Назовите игровые практики и игровые механики в СМИ.6. Каковы визуальные особенности развития игровых механик?

РАЗДЕЛ 5. УСЛОВИЯ РЕАЛИЗАЦИИ ДИСЦИПЛИНЫ (МОДУЛЯ)

5.1. Перечень основной и дополнительной учебной литературы для освоения дисциплины (модуля)

5.1.1. Основная литература

1. Литвина, Т. В. Дизайн новых медиа : учебник для вузов / Т. В. Литвина. — 2-е изд., испр. и доп. — Москва : Издательство Юрайт, 2023. — 181 с. — (Высшее образование).

— ISBN 978-5-534-10964-1. — Текст : электронный // Образовательная платформа Юрайт [сайт]. — URL: <https://urait.ru/bcode/515503>

2. Цифровые технологии в дизайне. История, теория, практика : учебник и практикум для вузов / А. Н. Лаврентьев [и др.] ; под редакцией А. Н. Лаврентьева. — 2-е изд., испр. и доп. — Москва : Издательство Юрайт, 2023. — 208 с. — (Высшее образование). — ISBN 978-5-534-07962-3. — Текст : электронный // Образовательная платформа Юрайт [сайт]. — URL: <https://urait.ru/bcode/515504>

5.1.2. Дополнительная литература

1. Кузвесова, Н. Л. Графический дизайн: от викторианского стиля до ар-деко : учебное пособие для вузов / Н. Л. Кузвесова. — 2-е изд., испр. и доп. — Москва : Издательство Юрайт, 2023. — 139 с. — (Высшее образование). — ISBN 978-5-534-11344-0. — Текст : электронный // Образовательная платформа Юрайт [сайт]. — URL: <https://urait.ru/bcode/515585>
2. Тулупов, В. В. Техника и технология СМИ: бильдредактирование : учебное пособие для вузов / В. В. Тулупов. — 2-е изд., испр. и доп. — Москва : Издательство Юрайт, 2023. — 182 с. — (Высшее образование). — ISBN 978-5-534-09230-1. — Текст : электронный // Образовательная платформа Юрайт [сайт]. — URL: <https://urait.ru/bcode/516950>

5.2 Перечень ресурсов информационно-коммуникационной сети «Интернет», необходимых для освоения дисциплины (модуля)

№ №	Название электронного ресурса	Описание электронного ресурса	Используемый для работы адрес
1.	ЭБС «Университетская библиотека онлайн»	Электронная библиотека, обеспечивающая доступ высших и средних учебных заведений, публичных библиотек и корпоративных пользователей к наиболее востребованным материалам по всем отраслям знаний от ведущих российских издательств	http://biblioclub.ru/
2.	Научная электронная библиотека eLIBRARY.ru	Крупнейший российский информационно-аналитический портал в области науки, технологии, медицины и образования, содержащий рефераты и полные тексты более 34 млн научных публикаций и патентов	http://elibrary.ru/
3.	Образовательная платформа Юрайт	Электронно-библиотечная система для ВУЗов, ССУЗов, обеспечивающая доступ к учебникам, учебной и методической литературе по различным дисциплинам.	https://urait.ru/
4.	База данных "EastView"	Полнотекстовая база данных периодических изданий	https://dlib.eastview.com
5.	Электронная библиотека "Grebennikon"	Библиотека предоставляет доступ более чем к 30 журналам, выпускаемых Издательским домом "Гребенников".	https://grebennikon.ru/

5.3 Методические указания для обучающихся по освоению дисциплины (модуля)

Освоение обучающимся дисциплины (модуля) предполагает изучение материалов дисциплины (модуля) на аудиторных занятиях и в ходе самостоятельной работы. Аудиторные занятия проходят в форме лекций, семинаров, практических и лабораторных занятий.

При подготовке к аудиторным занятиям необходимо помнить особенности каждой формы его проведения.

Подготовка к учебному занятию лекционного типа заключается в следующем.

С целью обеспечения успешного обучения обучающийся должен готовиться к лекции, поскольку она является важнейшей формой организации учебного процесса, поскольку:

- знакомит с новым учебным материалом;
- разъясняет учебные элементы, трудные для понимания;
- систематизирует учебный материал;
- ориентирует в учебном процессе.

С этой целью:

- внимательно прочитайте материал предыдущей лекции;
- ознакомьтесь с учебным материалом по учебнику и учебным пособиям с темой прочитанной лекции;
- внесите дополнения к полученным ранее знаниям по теме лекции на полях лекционной тетради;
- запишите возможные вопросы, которые вы зададите лектору на лекции по материалу изученной лекции;
- постарайтесь уяснить место изучаемой темы в своей подготовке;
- узнайте тему предстоящей лекции (по тематическому плану, по информации лектора) и запишите информацию, которой вы владеете по данному вопросу.

Подготовка к занятию семинарского типа

При подготовке и работе во время проведения лабораторных работ и занятий семинарского типа следует обратить внимание на следующие моменты: на процесс предварительной подготовки, на работу во время занятия, обработку полученных результатов, исправление полученных замечаний.

Предварительная подготовка к учебному занятию семинарского типа заключается в изучении теоретического материала в отведенное для самостоятельной работы время, ознакомление с инструктивными материалами с целью осознания задач лабораторной работы/практического занятия, техники безопасности при работе с приборами, веществами.

Работа во время проведения учебного занятия семинарского типа включает:

- консультирование студентов преподавателями и вспомогательным персоналом с целью предоставления исчерпывающей информации, необходимой для самостоятельного выполнения предложенных преподавателем задач, ознакомление с правилами техники безопасности при работе в лаборатории;
- самостоятельное выполнение заданий согласно обозначенной учебной программой тематики.

Обработка, обобщение полученных результатов проводится обучающимися самостоятельно или под руководством преподавателя (в зависимости от степени сложности

поставленных задач). В результате оформляется индивидуальный отчет. Подготовленная к сдаче на контроль и оценку работа сдается преподавателю. Форма отчетности может быть письменная, устная или две одновременно. Главным результатом в данном случае служит получение положительной оценки по каждому практическому занятию. Это является необходимым условием при проведении рубежного контроля и допуска к экзамену. При получении неудовлетворительных результатов обучающийся имеет право в дополнительное время пересдать преподавателю работу до проведения промежуточной аттестации.

5.4 Информационно-технологическое обеспечение образовательного процесса по дисциплины (модуля)

5.4.1. Средства информационных технологий

1. Персональные компьютеры;
2. Средства доступа в Интернет;
3. Проектор.

5.4.2. Лицензионное и свободно распространяемое программное обеспечение, в том числе отечественного производства:

1. Операционная система: Astra Linux SE
2. Пакет офисных программ: LibreOffice
3. Справочная система Консультант+
4. Okular или Acrobat Reader DC
5. Ark или 7-zip
6. User Gate
7. TrueConf (client)

5.4.3. Информационные справочные системы и профессиональные базы данных

№ №	Название электронного ресурса	Описание электронного ресурса	Используемый для работы адрес
1.	ЭБС «Университетская библиотека онлайн»	Электронная библиотека, обеспечивающая доступ высших и средних учебных заведений, публичных библиотек и корпоративных пользователей к наиболее востребованным материалам по всем отраслям знаний от ведущих российских издательств	http://biblioclub.ru/
2.	Научная электронная библиотека eLIBRARY.ru	Крупнейший российский информационно-аналитический портал в области науки, технологии, медицины и образования, содержащий рефераты и полные тексты более 34 млн научных публикаций и патентов	http://elibrary.ru/
3.	Образовательная платформа Юрайт	Электронно-библиотечная система для ВУЗов, ССУЗов, обеспечивающая доступ к учебникам, учебной и методической литературе по различным дисциплинам.	https://urait.ru/
4.	База данных	Полнотекстовая база данных периодических	https://dlib.eastview

	"EastView"	изданий	.com
5.	Электронная библиотека "Grebennikon"	Библиотека предоставляет доступ более чем к 30 журналам, выпускаемых Издательским домом "Гребенников".	https://grebennikon.ru/

5.5. Материально-техническое обеспечение образовательного процесса по дисциплине (модулю)

Для изучения дисциплины (модуля) используются:

Учебная аудитория для занятий лекционного типа оснащена специализированной мебелью (стол для преподавателя, парты, стулья, доска для написания мелом); техническими средствами обучения (видеопроекционное оборудование, средства звуковоспроизведения, экран и имеющие выход в сеть Интернет).

Учебная аудитория для занятий семинарского типа: оснащена специализированной мебелью (стол для преподавателя, парты, стулья, доска для написания мелом); техническими средствами обучения (видеопроекционное оборудование, средства звуковоспроизведения, экран и имеющие выход в сеть Интернет).

Помещения для самостоятельной работы обучающихся: оснащены специализированной мебелью (парты, стулья) техническими средствами обучения (персональные компьютеры с доступом в сеть Интернет и обеспечением доступа в электронно-информационную среду университета, программным обеспечением).

5.6. Образовательные технологии

При реализации дисциплины (модуля) применяются различные образовательные технологии, в том числе технологии электронного обучения.

Освоение дисциплины (модуля) предусматривает использование в учебном процессе активных и интерактивных форм проведения учебных занятий в форме деловых и ролевых игр, разбор конкретных ситуаций в сочетании с внеаудиторной работой с целью формирования и развития **профессиональных** навыков обучающихся.

При освоении дисциплины (модуля) предусмотрено применением электронного обучения и дистанционных образовательных технологий.

Учебные часы дисциплины (модуля) предусматривают классическую контактную работу преподавателя с обучающимся в аудитории и контактную работу посредством электронной информационно-образовательной среды в синхронном и асинхронном режиме (вне аудитории) посредством применения возможностей компьютерных технологий (электронная почта, электронный учебник, тестирование, вебинар, видеофильм, презентация, форум и др.).

В рамках дисциплины (модуля) предусмотрены встречи с руководителями и работниками организаций, деятельность которых связана с *направленностью* реализуемой основной профессиональной образовательной программы.

ЛИСТ РЕГИСТРАЦИИ ИЗМЕНЕНИЙ

№ п/п	Содержание изменения	Реквизиты документа об утверждении изменения	Дата введения изменения
1	Утверждена и введена в действие решением заседания кафедры на основании Федерального государственного образовательного стандарта высшего образования по направлению подготовки 42.03.02 Журналистика (бакалавр), утвержденного приказом Министерства образования и науки Российской Федерации от 08.06.2017 г. № 524	Протокол заседания кафедры №12 от «28» февраля 2023 года	01.09.2023 г.
2		Протокол заседания кафедры № _____ от «____» _____ 20 _____ года	____.____.____



Министерство науки и высшего образования Российской Федерации
Федеральное государственное бюджетное образовательное учреждение
высшего образования
«Российский государственный социальный университет»

УТВЕРЖДАЮ

и.о. декана факультета политических и
социальных

технологий  /Пивнева С.В./

28.03.2023 г.

**РАБОЧАЯ ПРОГРАММА ДИСЦИПЛИНЫ (МОДУЛЯ)
СТУДЕНТ В СРЕДЕ ЭЛЕКТРОННОГО ОБУЧЕНИЯ**

Направление подготовки
«42.03.02 Журналистика»

Направленность
«Мультимедийная сетевая журналистика»

**ОБРАЗОВАТЕЛЬНАЯ ПРОГРАММА ВЫСШЕГО ОБРАЗОВАНИЯ -
ПРОГРАММА БАКАЛАВРИАТА**

Форма обучения
Очная, заочная

Москва 2023

Рабочая программа дисциплины «Студент в среде электронного обучения» разработана на основании федерального государственного образовательного стандарта высшего образования – бакалавриата по направлению подготовки 42.03.02 Журналистика, утвержденного приказом Министерства образования и науки Российской Федерации от 08.06.2017 г. № 524, учебного плана по основной профессиональной образовательной программе высшего образования - программы *бакалавриата* по направлению подготовки 42.03.02 Журналистика (далее – «ОПОП»).

Рабочая программа дисциплины «Студент в среде электронного обучения» разработана рабочей группой в составе: канд. экон. наук А.В. Медведева.

Рабочая программа дисциплины обсуждена и утверждена на заседании кафедры информационных технологий, искусственного интеллекта и общественно-социальных технологий цифрового общества факультета социальных и политических технологий (Протокол № 7 от «28» марта 2023 года)

Заведующий кафедрой
канд. пед. наук, доцент



С.В. Крапивка

(подпись)

Рабочая программа дисциплины рецензирована и рекомендована к утверждению:

ФГБОУ ВО «Московский политехнический университет», НОЦ инфоконгнитивных технологий, доктор технических наук, профессор



Н.И. Гданский

к.т.н., доцент кафедры информационных систем, сетей и безопасности



В.Л. Симонов

СОДЕРЖАНИЕ

РАЗДЕЛ 1. ПАСПОРТ РАБОЧЕЙ ПРОГРАММЫ ДИСЦИПЛИНЫ	4
1.1 Цель и задачи дисциплины.....	4
1.2 Планируемые результаты обучения по дисциплине (модулю) в рамках планируемых результатов освоения основной профессиональной образовательной программы высшего образования – программы бакалавриата соотнесенные с установленными индикаторами достижения компетенций	4
РАЗДЕЛ 2. СТРУКТУРА И СОДЕРЖАНИЕ ДИСЦИПЛИНЫ	7
2.1 Объем дисциплины, включая контактную работу обучающегося с педагогическими работниками и самостоятельную работу обучающегося.....	7
2.2. Учебно-тематический план дисциплины	8
2.3. Содержание дисциплины	11
РАЗДЕЛ 3. УЧЕБНО-МЕТОДИЧЕСКОЕ ОБЕСПЕЧЕНИЕ САМОСТОЯТЕЛЬНОЙ РАБОТЫ ОБУЧАЮЩИХСЯ ПО ДИСЦИПЛИНЕ	13
3.1. Виды самостоятельной работы обучающихся по дисциплине	13
3.2. Задания для самостоятельной работы	14
3.3. Методические указания к самостоятельной работе по дисциплине	15
РАЗДЕЛ 4. ОЦЕНОЧНЫЕ МАТЕРИАЛЫ ПО ДИСЦИПЛИНЕ	17
4.1. Форма промежуточной аттестации обучающегося по дисциплине	17
4.2. Оценочные материалы, определяющие процедуры оценивания знаний, умений, навыков и (или) опыта деятельности, характеризующих этапы формирования компетенций.....	17
4.2.1. Организационные основы применения балльно-рейтинговой системы оценки успеваемости обучающихся по дисциплине.....	17
4.2.2. Проведение текущего контроля успеваемости обучающихся по дисциплине в соответствии с балльно-рейтинговой системой оценки успеваемости обучающегося	17
4.2.3. Проведение промежуточной аттестации обучающихся по дисциплине в соответствии с балльно-рейтинговой системой оценки успеваемости обучающегося	18
4.3. Перечень заданий для проведения текущей и промежуточной оценки знаний, умений, навыков и (или) опыта деятельности, характеризующих этапы формирования компетенций.....	20
4.3.1. Оценочные материалы для проведения текущей аттестации и рубежного контроля, обучающихся по дисциплине	20
4.3.2. Оценочные материалы для проведения промежуточной аттестации обучающихся по дисциплине	23
РАЗДЕЛ 5. УСЛОВИЯ РЕАЛИЗАЦИИ ДИСЦИПЛИНЫ	24
5.1. Перечень основной и дополнительной учебной литературы для освоения дисциплины	24
5.1.1. Основная литература	24
5.1.2. Дополнительная литература	24
5.2 Перечень ресурсов информационно-коммуникационной сети «Интернет», необходимых для освоения дисциплины	24
5.3 Методические указания для обучающихся по освоению дисциплины.....	25
5.4 Информационно-технологическое обеспечение образовательного процесса по дисциплины	26
5.4.1. Средства информационных технологий	26
5.4.2. Лицензионное и свободно распространяемое программное обеспечение, в том числе отечественного производства:	26
5.4.3. Информационные справочные системы и профессиональные базы данных	26
5.5. Материально-техническое обеспечение образовательного процесса по дисциплине.....	27
5.6. Образовательные технологии	27
ЛИСТ РЕГИСТРАЦИИ ИЗМЕНЕНИЙ	28

РАЗДЕЛ 1. ПАСПОРТ РАБОЧЕЙ ПРОГРАММЫ ДИСЦИПЛИНЫ

1.1 Цель и задачи дисциплины

Цель учебной дисциплины заключается в формировании теоретических знаний о виртуальной образовательной среде, основах современных информационно-коммуникационных технологий системы дистанционного обучения, приобретения практических навыков работы по электронному взаимодействию студента и преподавателя в электронной образовательной среде, использования электронных образовательных контентов, проведения онлайн тестирований, а также формирования накопительной системы баллов и формирования результатов оценки.

Задачи учебной дисциплины:

1. изучение студентами виртуальной образовательной среды, основ современных телекоммуникационных технологий системы дистанционного обучения, способов работы с электронными контентом и электронными ресурсами, методов повышения качества образования с использованием технологий дистанционного взаимодействия;
2. овладение студентами умениями работать в электронной образовательной среде, применять технологии электронного взаимодействия, своевременно исполнять практические задания и проходить тестирование;
3. привитие студентам способности электронного взаимодействия с преподавателем, с образовательным учреждением по форме дистанционного взаимодействия, с электронными библиотечными ресурсами, с виртуальными образовательными программами.

Инновационные технологии в образовании. Электронное обучение и электронная педагогика. Особенности инноваций в сфере образования, преимущества и недостатки электронного обучения. Потенциальные выгоды виртуальной системы образования в России, инструменты доставки знаний студенту. Самостоятельная работа в виртуальной образовательной среде. Общие понятия «электронного обучения». Использование программно-аппаратной платформы электронного обучения. Принципы дистанционного обучения. Электронные учебные курсы. Основные причины перехода к использованию информационно-коммуникационных технологий в учебном процессе. Архитектура различных моделей электронного обучения. Виды учебных занятий и организация самостоятельной работы студента при электронном обучении. Организация учебного процесса при использовании электронного типа обучения. Основные виды учебных материалов используемые в СДО.

1.2 Планируемые результаты обучения по дисциплине (модулю) в рамках планируемых результатов освоения основной профессиональной образовательной программы высшего образования – программы бакалавриата соотнесенные с установленными индикаторами достижения компетенций

Процесс освоения дисциплины направлен на формирование у обучающихся следующих компетенций: УК-1; УК-2; УК-6 в соответствии с учебным планом.

В результате освоения дисциплины обучающийся должен демонстрировать следующие результаты:

Категория компетенций (при наличии)	Код компетенции Формулировка компетенции	Код и наименование индикатора достижения компетенции	Результаты обучения
Системное и критическое мышление	УК-1. Способен осуществлять поиск, критический анализ и синтез информации, применять системный подход для решения поставленных задач	УК-1.1. Находит и критически оценивает информацию, необходимую для решения задачи. УК-1.2. Предлагает различные варианты решения задачи, оценивая их последствия на основе синтеза и критического анализа информации. УК-1.3. Выбирает оптимальный вариант решения задачи, аргументируя свой выбор.	Знает принципы сбора, отбора и обобщения информации Умеет соотносить разнородные явления и систематизировать их в рамках избранных видов профессиональной деятельности. Имеет практический опыт работы с информационными источниками, опыт научного поиска, создания научных текстов
Разработка и реализация проектов	УК-2. Способен определять круг задач в рамках поставленной цели и выбирать оптимальные способы их решения, исходя из действующих правовых норм, имеющихся ресурсов и ограничений	УК-2.1. Понимает базовые принципы постановки задач и выработки решений. УК-2.2. Определяет ресурсное обеспечение для решения поставленной задачи и проектирует пути ее решения выбирая оптимальный способ исходя из действующих правовых норм.	Знать: необходимые для осуществления профессиональной деятельности правовые нормы и методологические основы принятия управленческого решения Уметь: анализировать альтернативные варианты решений для достижения намеченных результатов; разрабатывать план, определять целевые этапы и основные направления работ Владеть: методиками разработки цели и задач проекта; методами оценки продолжительности и стоимости проекта, а

Категория компетенций (при наличии)	Код компетенции Формулировка компетенции	Код и наименование индикатора достижения компетенции	Результаты обучения
			также потребности ресурсах
Самоорганизация и саморазвитие (в том числе здоровьесбережение)	УК-6. Способен управлять своим временем, выстраивать и реализовывать траекторию саморазвития на основе принципов образования в течение всей жизни	УК-6.1. Объективно оценивает временные ресурсы и ограничения и эффективно использует эти ресурсы для достижения поставленных целей. УК-6.2. Выстраивает и реализует персональную траекторию непрерывного образования и саморазвития.	Знать: основные принципы самовоспитания и самообразования, исходя из требований рынка труда Уметь: демонстрировать умение самоконтроля и рефлексии, позволяющие самостоятельно корректировать обучение по выбранной траектории; Владеть: способами управления своей познавательной деятельностью и удовлетворять образовательные интересы и потребности

РАЗДЕЛ 2. СТРУКТУРА И СОДЕРЖАНИЕ ДИСЦИПЛИНЫ

2.1 Объем дисциплины, включая контактную работу обучающегося с педагогическими работниками и самостоятельную работу обучающегося

Общая трудоемкость дисциплины составляет 2 зачетные единицы.

Очная форма обучения

Вид учебной работы	Всего часов	Семестры			
		1	2		
Контактная работа обучающихся с педагогическими работниками	36	36			
Лекционные занятия	20	20			
<i>из них: в форме практической подготовки</i>	-	-			
Практические занятия	16	16			
<i>из них: в форме практической подготовки</i>	-	-			
Лабораторные занятия	-	-			
<i>из них: в форме практической подготовки</i>	-	-			
Консультации / Иная контактная работа	-	-			
<i>из них: в форме практической подготовки</i>	-	-			
Самостоятельная работа обучающихся	27	27			
Контроль промежуточной аттестации	9	9			
Форма промежуточной аттестации	зачет	зачет			
ОБЪЕМ ДИСЦИПЛИНЫ В ЧАСАХ	72	72			

Заочная форма обучения

Вид учебной работы	Всего часов	Курс 1		Курс 2	
		Сессия 1-2	Сессия 3-4	Сессия 1-2	Сессия 3-4
Контактная работа обучающихся с педагогическими работниками	8		8		
Лекционные занятия	4		4		
<i>из них: в форме практической подготовки</i>					
Практические занятия	4		4		
<i>из них: в форме практической подготовки</i>					
Лабораторные занятия	-		-		
<i>из них: в форме практической подготовки</i>					
Консультации / Иная контактная работа	-		-		
<i>из них: в форме практической подготовки</i>					
Самостоятельная работа обучающихся	60		60		
Контроль промежуточной аттестации	4		4		
Форма промежуточной аттестации	зачёт		зачёт		
ОБЪЕМ ДИСЦИПЛИНЫ В ЧАСАХ	72		72		

2.2. Учебно-тематический план дисциплины

Очной формы обучения

Раздел, тема	Виды учебной работы, академических часов										
	Всего	Самостоятельная работа	Контактная работа обучающихся с педагогическими работниками								
			Всего	Лекционные занятия	из них: в форме практической подготовки	Практические занятия	из них: в форме практической подготовки	Лабораторные занятия	из них: в форме практической подготовки	Консультации / Иная контактная работа	из них: в форме практической подготовки
Дисциплина (Семестр 1)											
Раздел 1. Электронные технологии в образовании	28	10	18	10	-	8	-	-	-	-	-
Тема 1.1. Основные понятия электронного обучения	10	4	6	4	-	2	-	-	-	-	-
Тема 1.2. Формы и технологии обучения	10	4	6	4	-	2	-	-	-	-	-
Тема 1.3. Модель электронного обучения	8	2	6	2	-	4	-	-	-	-	-
Раздел 2. Система дистанционного образования «Виртуальная образовательная среда РГСУ»	35	17	18	10	-	8	-	-	-	-	-
Тема 2.1. Общие сведения об СДО и интерфейс «Виртуальной образовательной среды РГСУ»	14	8	6	4	-	2	-	-	-	-	-
Тема 2.2. Изучение учебной дисциплины в СДО	16	8	8	4	-	4	-	-	-	-	-
Тема 2.3. Сервисы взаимодействия в СДО	5	1	4	2	-	2	-	-	-	-	-
Контроль промежуточной	9										

Раздел, тема	Виды учебной работы, академических часов										
	Всего	Самостоятельная работа	Контактная работа обучающихся с педагогическими работниками								
			Всего	Лекционные занятия <i>из них: в форме практической подготовки</i>	Практические занятия <i>из них: в форме практической подготовки</i>	Лабораторные занятия <i>из них: в форме практической подготовки</i>	Консультации / Иная контактная работа <i>из них: в форме практической подготовки</i>				
аттестации (час)											
Общий объем, часов	72	27	36	10	-	16	-	-	-	-	-

Заочной формы обучения

Раздел, тема	Виды учебной работы, академических часов										
	Всего	Самостоятельная работа	Контактная работа обучающихся с педагогическими работниками								
			Всего	Лекционные занятия <i>из них: в форме практической подготовки</i>	Практические занятия <i>из них: в форме практической подготовки</i>	Лабораторные занятия <i>из них: в форме практической подготовки</i>	Консультации / Иная контактная работа <i>из них: в форме практической подготовки</i>				
Дисциплина (Курс 1. Сессия 3-4)											
Раздел 1. Электронные технологии в образовании	34	30	4	2	-	2	-	-	-	-	-
Тема 1.1. Основные понятия электронного обучения	12	10	2	1		1					
Тема 1.2. Формы и технологии обучения	12	11	1	0,5		0,5					
Тема 1.3. Модель электронного обучения	10	9	1	0,5		0,5					
Раздел 2. Система дистанционного образования «Виртуальная образовательная среда РГСУ»	34	30	4	2	-	2	-	-	-	-	-
Тема 2.1. Общие сведения об СДО и интерфейс «Виртуальной образовательной среды РГСУ»			1	0,5		0,5					
Тема 2.2. Изучение учебной дисциплины в СДО											
Тема 2.3. Сервисы взаимодействия в СДО			1	0,5		0,5					
Контроль промежуточной аттестации (час)	4										
Общий объем, часов	72	60	8	4	-	4	-	-	-	-	-

2.3. Содержание дисциплины

РАЗДЕЛ 1. ЭЛЕКТРОННЫЕ ТЕХНОЛОГИИ В ОБРАЗОВАНИИ

Перечень изучаемых элементов содержания

Инновационные технологии в образовании. Электронное обучение и электронная педагогика. Особенности инноваций в сфере образования, преимущества и недостатки электронного обучения. Потенциальные выгоды виртуальной системы образования в России, инструменты доставки знаний студенту. Самостоятельная работа в виртуальной образовательной среде. Общие понятия «электронного обучения». Использование программно-аппаратной платформы электронного обучения. Принципы дистанционного обучения. Электронные учебные курсы. Основные причины перехода к использованию информационно-коммуникационных технологий в учебном процессе. Архитектура различных моделей электронного обучения. Виды учебных занятий и организация самостоятельной работы студента при электронном обучении. Организация учебного процесса при использовании электронного типа обучения. Основные виды учебных материалов, используемые в СДО.

Тема 1.1. Основные понятия электронного обучения

Перечень изучаемых элементов содержания

Инновационные технологии в образовании. Электронное обучение и электронная педагогика. Особенности инноваций в сфере образования, преимущества и недостатки электронного обучения. Потенциальные выгоды виртуальной системы образования в России, инструменты доставки знаний студенту.

Тема 1.2. Формы и технологии обучения

Перечень изучаемых элементов содержания

Самостоятельная работа в виртуальной образовательной среде. Общие понятия «электронного обучения». Использование программно-аппаратной платформы электронного обучения. Принципы дистанционного обучения. Электронные учебные курсы. Основные причины перехода к использованию информационно-коммуникационных технологий в учебном процессе.

Тема 1.3. Модель электронного обучения

Перечень изучаемых элементов содержания

Архитектура различных моделей электронного обучения. Виды учебных занятий и организация самостоятельной работы студента при электронном обучении. Организация учебного процесса при использовании электронного типа обучения. Основные виды учебных материалов, используемые в СДО.

ЗАДАНИЯ К ПРАКТИЧЕСКИМ ЗАНЯТИЯМ РАЗДЕЛА 1

Тема практического занятия: электронные технологии в образовании

Форма практического задания: эссе

Перечень тем эссе к Разделу 1:

1. Уровни подготовки по болонской системе.
2. Особенности электронного обучения
3. Особенности применения дистанционного обучения в России и за рубежом
4. Проблемы и перспективы применения электронного/дистанционного обучения

5. Недостатки применения электронного/дистанционного обучения
6. Инструменты электронного обучения
7. Технологии электронного обучения

РУБЕЖНЫЙ КОНТРОЛЬ К РАЗДЕЛУ 1

форма рубежного контроля – зачет методом электронного тестирования

РАЗДЕЛ 2. Система дистанционного образования «Виртуальная образовательная среда РГСУ»

Перечень изучаемых элементов содержания

Процедуры авторизации в системе дистанционного образования (СДО). Интерфейс СДО. Основные меню интерфейса. Доступ к учебным материалам дисциплины. Виды электронных учебных пособий. Практические задания, правила их выполнения. Вебинар, режим реального времени. Трансляция, использование веб-камеры. Чат, правила введение текстовых сообщений. Видеоролик, размещение записи в списке материалов курса для использования в учебном процессе. Рубежные тесты к разделам. Итоговое тестирование. Информационные ресурсы разделов. Новостные сообщения. Авторизованные пользователи, доступ к информации. Обмен сообщениями. Оповещение о получаемых сообщениях. Уведомления системы. Возможные ограничения и сроки выполнения задания. Тьютор, общение с тьютором. Служба технической поддержки.

Тема 2.1. Общие сведения об СДО и интерфейс «Виртуальной образовательной среды РГСУ»

Перечень изучаемых элементов содержания

Процедуры авторизации в системе дистанционного образования (СДО). Интерфейс СДО. Основные меню интерфейса. Разделы «Деканат», «Мои курсы».

Тема 2.2. Изучение учебной дисциплины в СДО

Перечень изучаемых элементов содержания

Доступ к учебным материалам дисциплины. Виды электронных учебных пособий. Практические задания, правила их выполнения. Вебинар, режим реального времени. Трансляция, использование веб-камеры. Чат, правила введение текстовых сообщений. Видеоролик, размещение записи в списке материалов курса для использования в учебном процессе. Рубежные тесты к разделам. Итоговое тестирование. Информационные ресурсы разделов.

Тема 2.3. Сервисы взаимодействия в СДО

Перечень изучаемых элементов содержания

Новостные сообщения. Авторизованные пользователи, доступ к информации. Обмен сообщениями. Оповещение о получаемых сообщениях. Уведомления системы. Возможные ограничения и сроки выполнения задания. Тьютор, общение с тьютором. Служба технической поддержки.

ЗАДАНИЯ К ПРАКТИЧЕСКИМ ЗАНЯТИЯМ РАЗДЕЛА 2

Тема практического занятия: система дистанционного образования «Виртуальная образовательная среда РГСУ»

Форма практического задания: кейс-здание

Перечень тем кейс-заданий к Разделу 2:

1. Задачи системы СДО в обучении
2. Интерактивность системы СДО
3. Коммуникации в системе СДО
4. Учебный процесс в системе СДО
5. Направления оптимизации процесса обучения в системе СДО
6. СДО при дистанционной форме обучения

РУБЕЖНЫЙ КОНТРОЛЬ К РАЗДЕЛУ 2

форма рубежного контроля – зачет методом электронного тестирования

РАЗДЕЛ 3. УЧЕБНО-МЕТОДИЧЕСКОЕ ОБЕСПЕЧЕНИЕ САМОСТОЯТЕЛЬНОЙ РАБОТЫ ОБУЧАЮЩИХСЯ ПО ДИСЦИПЛИНЕ

3.1. Виды самостоятельной работы обучающихся по дисциплине

Очной формы обучения

Раздел, тема	Количество часов	Вид самостоятельной работы
Дисциплина (семестр 1)		
Раздел 1. Электронные технологии в образовании	10	Подготовка эссе Самостоятельное изучение материала раздела/темы
Раздел 2. Система дистанционного образования «Виртуальная образовательная среда РГСУ»	17	Выполнение кейс – задания Самостоятельное изучение материала раздела/темы
Общий объем по семестру, часов	27	
Общий объем по дисциплине, часов	27	

Заочной формы обучения

Раздел, тема	Количество часов	Вид самостоятельной работы
Дисциплина (курс 1 сессии 1-2)		
Раздел 1. Электронные технологии в образовании	30	Тестирование Самостоятельное изучение материала раздела/темы
Раздел 2. Система дистанционного образования «Виртуальная образовательная среда РГСУ»	30	Выполнение кейс – задания Самостоятельное изучение материала раздела/темы
Общий объем по семестру, часов	60	
Общий объем по дисциплине, часов	60	

3.2. Задания для самостоятельной работы

Вопросы для самостоятельной работы к Разделу 1

1. Назовите основные преимущества электронного обучения?
2. Назовите основные преимущества и недостатки электронного обучения.
3. Назовите основные потенциальные выгоды системы дистанционного обучения для студента.
4. Что такое электронная форма обучения?
5. Что подразумевает электронное обучение?
6. Что относится к задачам системы дистанционного обучения (СДО)?
7. Что входит и что не входит в состав электронного учебника?
8. Укажите причины использования ИКТ в образовании.
9. Какие инструменты электронного обучения являются синхронными?
10. Что необходимо для широкого применения электронного обучения?
11. Что включает в себя установочная лекция?
12. Дайте определение понятию дискуссия в системе дистанционного обучения.
13. Назовите основные критерии оценки реферата.
14. Дайте определение «Виртуальному лабораторному практикуму».
15. Какой показатель не ходит в состав рейтинговой оценки по дисциплине?
16. Что является основными учебными материалами в электронном обучении?
17. Что такое веб-браузер?
18. Что означает расположение результатов поиска в поисковых системах по релевантности?
19. Какое действие с папками и файлами нельзя отменить в системе дистанционного обучения?

Литература для самостоятельного изучения к Разделу 1.

1. Вайндорф-Сысоева, М. Е. Методика дистанционного обучения : учебное пособие для вузов / М. Е. Вайндорф-Сысоева, Т. С. Грязнова, В. А. Шитова ; под общей редакцией М. Е. Вайндорф-Сысоевой. — Москва : Издательство Юрайт, 2023. — 194 с. — (Высшее образование). — ISBN 978-5-9916-9202-1. — Текст : электронный // Образовательная платформа Юрайт [сайт]. — URL: <https://urait.ru/bcode/511715>.

2. Гаврилов, М. В. Информатика и информационные технологии : учебник для вузов / М. В. Гаврилов, В. А. Климов. — 5-е изд., перераб. и доп. — Москва : Издательство Юрайт, 2023. — 355 с. — (Высшее образование). — ISBN 978-5-534-15819-9. — Текст : электронный // Образовательная платформа Юрайт [сайт]. — URL: <https://www.biblio-online.ru/bcode/509820>.

3. Советов, Б. Я. Информационные технологии : учебник для вузов / Б. Я. Советов, В. В. Цехановский. — 7-е изд., перераб. и доп. — Москва : Издательство Юрайт, 2023. — 327 с. — (Высшее образование). — ISBN 978-5-534-00048-1. — Текст : электронный // Образовательная платформа Юрайт [сайт]. — URL: <https://urait.ru/bcode/510751>.

Вопросы для самостоятельной работы к Разделу 2

1. По какому адресу вы можете обратиться к системе дистанционного обучения РГСУ?
2. Где на странице располагается кнопка авторизации в СДО?
3. Можно ли скачать инструкцию пользователя СДО до авторизации в системе?
4. Какие разделы есть на панели «Основное меню».
5. Какой категории посетителей доступен виджет «Техническая поддержка»?
6. Каким образом осуществляется доступ к списку дисциплин?

7. Из каких вкладок состоит раздел «Ресурсы дисциплины»?
8. В каком разделе можно узнать величину максимально возможного балла за занятие?
9. В каком разделе размещаются дополнительные файлы для изучения?
10. Занятие какого типа требует прикрепления файла с ответом?
11. Какой результат за прохождение теста передается в ведомость успеваемости?
12. В каком разделе размещаются учебные материалы, обязательные для изучения?
13. По какой системе выставляется оценка за занятия в СДО?
14. Можно ли написать сообщение своему одногруппнику в СДО?
15. Какой датой ограничивается срок доступа к дисциплине?
16. Какие рекомендуются ограничения для файлов, прикрепляемых к занятию с типом «задание»?
17. В каком разделе размещаются учебные дополнительные материалы для изучения?

Литература для самостоятельного изучения к Разделу 2.

1. Вайндорф-Сысоева, М. Е. Методика дистанционного обучения : учебное пособие для вузов / М. Е. Вайндорф-Сысоева, Т. С. Грязнова, В. А. Шитова ; под общей редакцией М. Е. Вайндорф-Сысоевой. — Москва : Издательство Юрайт, 2023. — 194 с. — (Высшее образование). — ISBN 978-5-9916-9202-1. — Текст : электронный // Образовательная платформа Юрайт [сайт]. — URL: <https://urait.ru/bcode/511715>.

2. Педагогические технологии дистанционного обучения : учебное пособие для вузов / Е. С. Полат [и др.] ; под редакцией Е. С. Полат. — 3-е изд. — Москва : Издательство Юрайт, 2023. — 392 с. — (Высшее образование). — ISBN 978-5-534-13152-9. — Текст : электронный // Образовательная платформа Юрайт [сайт]. — URL: <https://urait.ru/bcode/518642>.

3. Гаврилов, М. В. Информатика и информационные технологии : учебник для вузов / М. В. Гаврилов, В. А. Климов. — 5-е изд., перераб. и доп. — Москва : Издательство Юрайт, 2023. — 355 с. — (Высшее образование). — ISBN 978-5-534-15819-9. — Текст : электронный // Образовательная платформа Юрайт [сайт]. — URL: <https://www.biblio-online.ru/bcode/509820>.

4. Советов, Б. Я. Информационные технологии : учебник для вузов / Б. Я. Советов, В. В. Цехановский. — 7-е изд., перераб. и доп. — Москва : Издательство Юрайт, 2023. — 327 с. — (Высшее образование). — ISBN 978-5-534-00048-1. — Текст : электронный // Образовательная платформа Юрайт [сайт]. — URL: <https://urait.ru/bcode/510751>.

3.3. Методические указания к самостоятельной работе по дисциплине

Освоение слушателями программы предполагает изучение материалов дисциплин в ходе самостоятельной работы.

Для успешного освоения дисциплины и достижения поставленных целей необходимо внимательно ознакомиться с рабочей программой дисциплины, доступной в электронной информационно-образовательной среде РГСУ.

Следует обратить внимание на списки основной и дополнительной литературы, на предлагаемые преподавателем ресурсы информационно-телекоммуникационной сети Интернет. Эта информация необходима для самостоятельной работы обучающегося.

Для более углубленного изучения темы задания для самостоятельной работы рекомендуется выполнять параллельно с изучением данной темы. При выполнении заданий по возможности используйте наглядное представление материала.

Самостоятельная работа включает разнообразный комплекс видов и форм работы обучающихся.

Написание реферата (доклада).

Требования к структуре реферата (доклада):

Работа должна содержать систематизацию и краткое изложение материала из не менее 5-и литературных источников (монографий, научных статей и докладов) по выбранной теме.

Основные требования к оформлению:

Структура доклада (реферата): 1) титульный лист; 2) содержание (в нем последовательно указываются названия пунктов доклада (реферата), указываются страницы, с которых начинается каждый пункт); 3) введение (формулируется суть исследуемой проблемы, обосновывается выбор темы, определяются ее значимость и актуальность, указываются цель и задачи доклада (реферата), дается характеристика используемой литературы); 4) основная часть (каждый раздел ее доказательно раскрывает исследуемый вопрос); 5) выводы и заключение (подводятся итоги или делается обобщенный вывод по теме доклада (реферата)); 6) литература.

Доклад (реферат) оформляется на одной стороне листа белой бумаги формата А4 (210x297 мм). Интервал межстрочный -полуторный. Цвет шрифта - черный. Гарнитура шрифта основного текста - «Times New Roman» или аналогичная. Кегль (размер) от 12 до 14 пунктов. Размеры полей страницы (не менее): правое 10 мм, верхнее – 15 мм, нижнее – 20 мм, левое - 25 мм. Формат абзаца: полное выравнивание («по ширине»). Отступ красной строки одинаковый по всему тексту – 15 мм. Страницы должны быть пронумерованы с учётом титульного листа (на титульном листе номер страницы не ставится). В работах используются цитаты, статистические материалы. Эти данные оформляются в виде сносок (ссылок и примечаний). Внутритекстовые, подстрочные и затекстовые библиографические ссылки должны оформляться в соответствии с ГОСТ Р 7.0.5-2008 «Библиографическая ссылка». Общие требования и правила составления».

Реферат (доклад) сдается в бумажном и электронном виде (10 - 20 печатных страниц).

При проверке реферата (доклада) на антиплагиат - www.antiplagiat.ru - (более 50% заимствований) работа не принимается.

Выполнение тестовых заданий.

Тестовые задания содержат вопросы и 3-4 варианта ответа по базовым положениям изучаемой темы, составлены с расчетом на знания, полученные слушателями в процессе изучения темы.

Тестовые задания выполняются в письменной или электронной форме и сдаются преподавателю, ведущему дисциплину.

Написание эссе.

Эссе - вид самостоятельной исследовательской работы обучающихся, с целью углубления и закрепления теоретических знаний и освоения практических навыков. Цель эссе состоит в развитии самостоятельного творческого мышления и письменного изложения собственных мыслей. При написании эссе слушатель должен представить развернутый письменный ответ на теоретический или практический актуальный вопрос, объявленный преподавателем в аудитории непосредственно перед ее написанием. В процессе написания эссе разрешается пользоваться нормативно-правовыми актами, конспектом лекций (в печатном виде). Использование интернет-ресурсов не допускается. Темы эссе преподаватель предлагает из числа тех, которые слушатели уже рассматривали на лекциях или семинарских занятиях, исходя из содержания заданий в составе оценочных средств. По решению преподавателя, в качестве темы эссе может быть выбрана одна или несколько тем, которые могут быть распределены между слушателями по желанию.

Эссе проводится письменно, по объему не более 3-х печатных листов.

Требования к оформлению эссе:

Эссе выполняется на компьютере (гарнитура Times New Roman, шрифт 14) через 1,5 интервала с полями: верхнее, нижнее – 2; правое – 3; левое – 1,5. Отступ первой строки абзаца – 1,25. Сноски – постраничные. Таблицы и рисунки встраиваются в текст работы. При этом

обязательный заголовок таблицы надо размещать над табличным полем, а рисунки сопровождать подрисуночными подписями. При включении в эссе нескольких таблиц и/или рисунков их нумерация обязательна. Обязательна и нумерация страниц. Их целесообразно проставлять внизу страницы – по середине или в правом углу. Номер страницы не ставится на титульном листе, но в общее число страниц он включается. Объем эссе, без учета приложений, не должен превышать 5 страниц. Значительное превышение установленного объема является недостатком работы и указывает на то, что слушатель не сумел отобрать и переработать необходимый материал.

Работа должна содержать собственные умозаключения по сути поставленной проблемы, включать самостоятельно проведенный анализ по сути этой проблемы, выводы, обобщающие авторскую позицию по поставленной проблеме.

РАЗДЕЛ 4. ОЦЕНОЧНЫЕ МАТЕРИАЛЫ ПО ДИСЦИПЛИНЕ

4.1. Форма промежуточной аттестации обучающегося по дисциплине

Контрольным мероприятием промежуточной аттестации обучающихся по дисциплине является **зачет**, который проводится в **электронной** форме методом электронного тестирования.

4.2. Оценочные материалы, определяющие процедуры оценивания знаний, умений, навыков и (или) опыта деятельности, характеризующих этапы формирования компетенций

4.2.1. Организационные основы применения балльно-рейтинговой системы оценки успеваемости обучающихся по дисциплине

Оценка качества освоения обучающимися дисциплины реализуется в формате балльно-рейтинговой системы оценки успеваемости обучающихся (БРСО).

БРСО в ходе текущего контроля успеваемости и промежуточной аттестации осуществляется по 100-балльной шкале.

Академический рейтинг обучающегося по дисциплине (модулю) складывается из результатов:

- текущего контроля успеваемости (максимальный текущий рейтинг обучающегося 80 рейтинговых баллов;
- промежуточной аттестации (максимальный рубежный рейтинг обучающегося 20 рейтинговых баллов.

Условия оценки освоения обучающимся дисциплины в формате БРСО доводятся преподавателем до сведения обучающихся на первом учебном занятии, а также размещены в свободном доступе в электронной информационно-образовательной среде Университета.

4.2.2. Проведение текущего контроля успеваемости обучающихся по дисциплине в соответствии с балльно-рейтинговой системой оценки успеваемости обучающегося

В течение учебного семестра до промежуточной аттестации на основании утвержденной рабочей программы дисциплины формируется текущий рейтинг обучающегося. Текущий рейтинг обучающегося складывается как сумма рейтинговых баллов, полученных им в течение учебного семестра по всем видам учебных занятий по дисциплине.

В процессе текущего контроля оцениваются следующие действия обучающегося, направленные на освоение компетенций в рамках изучения учебной дисциплины:

- академическая активность (посещаемость учебных занятий, самостоятельное изучение содержания учебной дисциплины в электронной информационно-образовательной

среде, соблюдение сроков сдачи практических заданий и текущих контрольных мероприятий и др.);

– выполнение и сдача текущих и итогового практических заданий (рефераты, практическая работа, активное участие в групповых интерактивных занятиях (дискуссии);

– прохождение рубежей текущего контроля, включая соблюдение графика их прохождения в электронной информационно-образовательной среде.

Для планирования расчета текущего рейтинга обучающегося используются следующие пропорции:

Вид учебного действия	Максимальная рейтинговая оценка, баллов
академическая активность	10
практические задания	40
<i>из них: текущие практические задания</i>	20
<i>итоговое практическое задание</i>	20
рубежи текущего контроля	30
<i>ИТОГО:</i>	80

В течение учебного семестра по дисциплине обучающимся должен быть накоплен текущий рейтинг не менее 52 рейтинговых баллов (65% от максимального значения текущего рейтинга).

Необходимыми условиями допуска обучающегося к промежуточной аттестации по дисциплине являются положительное прохождение обучающимся не менее 65% рубежей текущего контроля с накоплением не менее 65% максимального рейтингового балла за каждый рубеж текущего контроля и положительное выполнение итогового практического задания с накоплением не менее 65% максимального рейтингового балла, установленного за итоговое практическое задание.

Невыполнение вышеуказанных условий является текущей академической задолженностью, которая должна быть ликвидирована обучающимся до контрольного мероприятия промежуточной аттестации.

Сведения о наличии у обучающихся текущей академической задолженности, сроках и порядке добора рейтинговых баллов для её ликвидации доводятся до обучающихся педагогическим работником.

В случае неликвидации текущей академической задолженности, педагогический работник обязан во время контрольного мероприятия промежуточной аттестации поставить обучающемуся 0 рейтинговых баллов. В этом случае ликвидация текущей академической задолженности возможна в периоды проведения повторной промежуточной аттестации.

4.2.3. Проведение промежуточной аттестации обучающихся по дисциплине в соответствии с балльно-рейтинговой системой оценки успеваемости обучающегося

Промежуточная аттестация по дисциплине проводится в соответствии с Положением о промежуточной аттестации обучающихся по основным профессиональным образовательным программам в Российском государственном социальном университете и Положением о балльно-рейтинговой системе оценки успеваемости обучающихся по основным профессиональным образовательным программам в Российском государственном социальном университете в действующей редакции.

На промежуточную аттестацию отводится 20 рейтинговых баллов.

Ответы обучающегося на контрольном мероприятии промежуточной аттестации оцениваются педагогическим работником по 20 - балльной шкале, а итоговая оценка по дисциплине выставляется по системе «зачтено / не зачтено».

Критерии выставления оценки определяются Положением о балльно-рейтинговой системе оценки успеваемости обучающихся по основным профессиональным образовательным программам высшего образования - программам бакалавриата, программам специалитета, программам магистратуры в Российском государственном социальном университете.

В процессе определения рубежного рейтинга обучающегося используется следующая шкала:

Рубежный рейтинг	Критерии оценки освоения обучающимся учебной дисциплины в ходе контрольных мероприятий промежуточной аттестации
19-20 рейтинговых баллов	обучающийся глубоко и прочно усвоил программный материал, исчерпывающе, последовательно, грамотно и логически стройно его излагает, тесно увязывает с задачами и будущей деятельностью, не затрудняется с ответом при видоизменении задания, свободно справляется с задачами и практическими заданиями, правильно обосновывает принятые решения, умеет самостоятельно обобщать и излагать материал, не допуская ошибок
16-18 рейтинговых баллов	обучающийся твердо знает программный материал, грамотно и по существу излагает его, не допуская существенных неточностей в ответе на вопрос, может правильно применять теоретические положения и владеет необходимыми умениями и навыками при выполнении практических заданий
13-15 рейтинговых баллов	обучающийся освоил основной материал, но не знает отдельных деталей, допускает неточности, недостаточно правильные формулировки, нарушает последовательность в изложении программного материала и испытывает затруднения в выполнении практических заданий
1-12 рейтинговых баллов	обучающийся не знает значительной части программного материала, допускает существенные ошибки, с большими затруднениями выполняет практические задания
0 рейтинговых баллов	не аттестован

4.3. Перечень заданий для проведения текущей и промежуточной оценки знаний, умений, навыков и (или) опыта деятельности, характеризующих этапы формирования компетенций

4.3.1. Оценочные материалы для проведения текущей аттестации и рубежного контроля, обучающихся по дисциплине

Перечень вопросов рубежного контроля и текущей аттестации

№ п/п	Контролируемые разделы (темы), дисциплины	Код контролируемой компетенции	Форма рубежного контроля	Вопросы/задания рубежного контроля
1	Раздел 1. Электронные технологии в образовании	УК-1	Компьютерное тестирование	<p>Преимуществом электронного обучения является ...</p> <p>(!)обучение в удобное время</p> <p>(?)выработка навыков работы в коллективе</p> <p>(?)потребность в современном компьютерном оборудовании</p> <p>(?)выработка навыков публичного выступления</p> <p>Не является преимуществом электронного обучения ...</p> <p>(!)выработка навыков работы в коллективе</p> <p>(?)обучение в удобное время</p> <p>(?)обучение в удобном месте</p> <p>(?)снижение финансовых затрат на обучение</p> <p>Электронное обучение – это ...</p> <p>(!)обучение с помощью Интернет и мультимедиа</p> <p>(?)обучение с помощью телевидения</p> <p>(?)обучение с помощью радио</p> <p>(?)обучение с помощью электронных книг</p> <p>Какие из учебных действий не являются элементами электронного обучения?</p> <p>(!)просмотр телевизионной передачи</p> <p>(?)компьютерное тестирование в присутствии преподавателя</p> <p>(?)изучение материалов электронной библиотеки</p> <p>(?)выполнение виртуальной лабораторной работы</p>

№ п/п	Контролируемые разделы (темы), дисциплины	Код контролируемой компетенций	Форма рубежного контроля	Вопросы/задания рубежного контроля
		УК-2	Компьютерное тестирование	<p>Укажите причины использования ИКТ в образовании.</p> <p>(!)экономичность образовательного процесса (!)высокое качество образования (?)сокращение сроков обучения (?)рост производительности труда учебной администрации</p> <p>Какие из перечисленных инструментов являются синхронными?</p> <p>(!)чат (!)вэбинар (?)форум (?)e-mail</p> <p>Какие из перечисленных инструментов являются синхронными?</p> <p>(!)чат (!)видеоконференция (?)форум (?)система обмена файлами</p> <p>Какие из перечисленных инструментов являются асинхронными?</p> <p>(!)система обмена файлами (!)e-mail (?)чат (?)вэбинар</p> <p>По прогнозам, в будущем электронное обучение будет ...</p> <p>(!)одним из основных инструментов обучения (!)одним из факторов повышения качества образования (?)не будет применяться (?)будет вспомогательным инструментом</p>

№ п/п	Контролируемые разделы (темы), дисциплины	Код контролируемой компетенций	Форма рубежного контроля	Вопросы/задания рубежного контроля
2.	Раздел 2. Система дистанционного образования «Виртуальная образовательная среда РГСУ»	УК-6	Компьютерное тестирование	<p>СДО РГСУ – это...</p> <p>(!) Полнофункциональная законченная система управления обучением.</p> <p>(?) Инструмент для организации видеоконференций.</p> <p>(?) Многопользовательская он-лайн игра.</p> <p>Какие задачи не решаются системой дистанционного обучения?</p> <p>(?) Хранение и распространение учебно-методических материалов.</p> <p>(?) Обеспечение взаимодействия преподавателя, студентов и учебной администрации.</p> <p>(?) Обеспечение учебного администрирования.</p> <p>(!) Обеспечение взаимодействия студентов между собой.</p> <p>Как отправить ссылку на страницу в СДО, где произошла ошибка?</p> <p>(!) С помощью виджета «Техническая поддержка».</p> <p>(?) Такой возможности не существует.</p> <p>(?) Главное меню --> Сервисы --> Техническая поддержка.</p> <p>Доступ к списку дисциплин осуществляется через раздел:</p> <p>(!) Мои курсы.</p> <p>(?) Домой.</p> <p>(?) Деканат.</p> <p>(?) Мои дисциплины.</p>

4.3.2. Оценочные материалы для проведения промежуточной аттестации обучающихся по дисциплине

Вопросы/задания для проведения промежуточной аттестации обучающихся по дисциплине

Коды контролируемой компетенций	Вопросы /задания
УК-1	<ol style="list-style-type: none">1. В чем заключается организация обратной связи и принятия оптимальных решений в управлении качеством обучения?2. Перечислите основные функции оценки качества знаний.3. Какие особенности текущего контроля знаний в дистанционной форме обучения Вы знаете?4. Раскройте содержание текущего контроля знаний.5. Чем характеризуется текущий контроль знаний?6. Что определяет использование механизмов проведения тестирования?7. Каковы важнейшие цели виртуальной образовательной среды?8. Определите основные части модульных образовательных программ «Студент в среде электронного обучения».9. Каковы особенности планирования и использования входного контроля знаний?10. Сформулируйте социально-экономическую сущность дистанционной формы обучения.11. В чем сущность и необходимость проведения претеста?12. Раскройте понятие эффективности самостоятельной учебной работы студента в виртуальной образовательной среде.
УК-2	<ol style="list-style-type: none">1. В чем сущность дискуссии в системе дистанционного обучения и правила ее проведения?2. Какие временные интервалы необходимо соблюдать при проведении дискуссии в виртуальной образовательной среде РГСУ.3. Укажите положительные и отрицательные моменты системы дистанционного обучения (на личном примере).4. Какие социальные технологии применяются при реализации стратегии проведения дистанционного образования?5. Какова роль государства в реализации программ дистанционного обучения?6. Методы измерения и анализа текущего контроля знаний студента в электронной образовательной среде.7. Каковы методы измерения групповой работы в рамках одной дисциплины в системе дистанционного обучения?8. Каким требованиям должны удовлетворять тестовые вопросы в СДО?

УК-6	<ol style="list-style-type: none"> 1. Особенности применения дистанционного обучения в России и за рубежом 2. Проблемы и перспективы применения электронного/дистанционного обучения 3. Недостатки применения электронного/дистанционного обучения 4. Инструменты электронного обучения 5. Технологии электронного обучения 6. Задачи системы СДО в обучении 7. Интерактивность системы СДО 8. Коммуникации в системе СДО 9. Учебный процесс в системе СДО 10. Направления оптимизации процесса обучения в системе СДО
------	--

РАЗДЕЛ 5. УСЛОВИЯ РЕАЛИЗАЦИИ ДИСЦИПЛИНЫ

5.1. Перечень основной и дополнительной учебной литературы для освоения дисциплины

5.1.1. Основная литература

1. Вайндорф-Сысоева, М. Е. Методика дистанционного обучения : учебное пособие для вузов / М. Е. Вайндорф-Сысоева, Т. С. Грязнова, В. А. Шитова ; под общей редакцией М. Е. Вайндорф-Сысоевой. — Москва : Издательство Юрайт, 2023. — 194 с. — (Высшее образование). — ISBN 978-5-9916-9202-1. — Текст : электронный // Образовательная платформа Юрайт [сайт]. — URL: <https://urait.ru/bcode/511715>.

2. Педагогические технологии дистанционного обучения : учебное пособие для вузов / Е. С. Полат [и др.] ; под редакцией Е. С. Полат. — 3-е изд. — Москва : Издательство Юрайт, 2023. — 392 с. — (Высшее образование). — ISBN 978-5-534-13152-9. — Текст : электронный // Образовательная платформа Юрайт [сайт]. — URL: <https://urait.ru/bcode/518642>.

5.1.2. Дополнительная литература

1. Гаврилов, М. В. Информатика и информационные технологии : учебник для вузов / М. В. Гаврилов, В. А. Климов. — 5-е изд., перераб. и доп. — Москва : Издательство Юрайт, 2023. — 355 с. — (Высшее образование). — ISBN 978-5-534-15819-9. — Текст : электронный // Образовательная платформа Юрайт [сайт]. — URL: <https://www.biblio-online.ru/bcode/509820>.

2. Советов, Б. Я. Информационные технологии : учебник для вузов / Б. Я. Советов, В. В. Цехановский. — 7-е изд., перераб. и доп. — Москва : Издательство Юрайт, 2023. — 327 с. — (Высшее образование). — ISBN 978-5-534-00048-1. — Текст : электронный // Образовательная платформа Юрайт [сайт]. — URL: <https://urait.ru/bcode/510751>.

5.2 Перечень ресурсов информационно-коммуникационной сети «Интернет», необходимых для освоения дисциплины

№ №	Название электронного ресурса	Описание электронного ресурса	Используемый для работы адрес
1.	ЭБС «Университетская библиотека онлайн»	Электронная библиотека, обеспечивающая доступ высших и средних учебных заведений, публичных библиотек и корпоративных пользователей к наиболее востребованным материалам по всем	http://biblioclub.ru/

		отраслям знаний от ведущих российских издательств	
2.	Научная электронная библиотека eLIBRARY.ru	Крупнейший российский информационно-аналитический портал в области науки, технологии, медицины и образования, содержащий рефераты и полные тексты более 34 млн научных публикаций и патентов	http://elibrary.ru/
3.	Образовательная платформа Юрайт	Электронно-библиотечная система для ВУЗов, ССУЗов, обеспечивающая доступ к учебникам, учебной и методической литературе по различным дисциплинам.	https://urait.ru/

5.3 Методические указания для обучающихся по освоению дисциплины

Освоение обучающимся дисциплины предполагает изучение материалов дисциплины на аудиторных занятиях и в ходе самостоятельной работы. Аудиторные занятия проходят в форме лекций, практических занятий.

При подготовке к аудиторным занятиям необходимо помнить особенности каждой формы его проведения.

Подготовка к учебному занятию лекционного типа заключается в следующем.

С целью обеспечения успешного обучения обучающийся должен готовиться к лекции, поскольку она является важнейшей формой организации учебного процесса, поскольку:

- знакомит с новым учебным материалом;
- разъясняет учебные элементы, трудные для понимания;
- систематизирует учебный материал;
- ориентирует в учебном процессе.

С этой целью:

- внимательно прочитайте материал предыдущей лекции;
- ознакомьтесь с учебным материалом по учебнику и учебным пособиям с темой прочитанной лекции;
- внесите дополнения к полученным ранее знаниям по теме лекции на полях лекционной тетради;
- запишите возможные вопросы, которые вы зададите лектору на лекции по материалу изученной лекции;
- постарайтесь уяснить место изучаемой темы в своей подготовке;
- узнайте тему предстоящей лекции (по тематическому плану, по информации лектора) и запишите информацию, которой вы владеете по данному вопросу.

Подготовка к занятию семинарского типа

При подготовке и работе во время проведения занятий семинарского типа следует обратить внимание на следующие моменты: на процесс предварительной подготовки, на работу во время занятия, обработку полученных результатов, исправление полученных замечаний.

Предварительная подготовка к учебному занятию семинарского типа заключается в изучении теоретического материала в отведенное для самостоятельной работы время, ознакомление с инструктивными материалами с целью осознания задач /практического занятия, техники безопасности при работе с компьютерами.

Работа во время проведения учебного занятия семинарского типа включает:

– консультирование студентов преподавателями и вспомогательным персоналом с целью предоставления исчерпывающей информации, необходимой для самостоятельного выполнения предложенных преподавателем задач, ознакомление с правилами техники безопасности при работе в лаборатории;

– самостоятельное выполнение заданий согласно обозначенной учебной программой тематики.

Главным результатом в данном случае служит получение положительной оценки по каждому практическому занятию. Это является необходимым условием при проведении рубежного контроля и допуска к зачету. При получении неудовлетворительных результатов обучающийся имеет право в дополнительное время передать преподавателю работу до проведения промежуточной аттестации.

5.4 Информационно-технологическое обеспечение образовательного процесса по дисциплины

5.4.1. Средства информационных технологий

1. Персональные компьютеры;
2. Средства доступа в Интернет;
3. Проектор.

5.4.2. Лицензионное и свободно распространяемое программное обеспечение, в том числе отечественного производства:

1. Операционная система: Astra Linux SE
2. Пакет офисных программ: LibreOffice
3. Справочная система Консультант+
4. Okular или Acrobat Reader DC
5. Ark или 7-zip
6. User Gate
7. TrueConf (client)

5.4.3. Информационные справочные системы и профессиональные базы данных

№ №	Название электронного ресурса	Описание электронного ресурса	Используемый для работы адрес
1.	ЭБС «Университетская библиотека онлайн»	Электронная библиотека, обеспечивающая доступ высших и средних учебных заведений, публичных библиотек и корпоративных пользователей к наиболее востребованным материалам по всем отраслям знаний от ведущих российских издательств	http://biblioclub.ru/
2.	Научная электронная библиотека eLIBRARY.ru	Крупнейший российский информационно-аналитический портал в области науки, технологии, медицины и образования, содержащий рефераты и полные тексты более 34 млн научных публикаций и	http://elibrary.ru/

		патентов	
3.	Образовательная платформа Юрайт	Электронно-библиотечная система для ВУЗов, ССУЗов, обеспечивающая доступ к учебникам, учебной и методической литературе по различным дисциплинам.	https://urait.ru/
4.	База данных "EastView"	Полнотекстовая база данных периодических изданий	https://dlib.eastview.com
5.	Электронная библиотека "Grebennikon"	Библиотека предоставляет доступ более чем к 30 журналам, выпускаемых Издательским домом "Гребенников".	https://grebennikon.ru/

5.5. Материально-техническое обеспечение образовательного процесса по дисциплине

Для изучения дисциплины используются:

Учебная аудитория для занятий лекционного типа оснащена специализированной мебелью (стол для преподавателя, парты, стулья, доска для написания мелом); техническими средствами обучения (видеопроjectionное оборудование, средства звуковоспроизведения, экран и имеющие выход в сеть Интернет).

Учебная аудитория для занятий семинарского типа: оснащена специализированной мебелью (стол для преподавателя, парты, стулья, доска для написания мелом); техническими средствами обучения (видеопроjectionное оборудование, средства звуковоспроизведения, экран и имеющие выход в сеть Интернет).

Помещения для самостоятельной работы обучающихся: оснащены специализированной мебелью (парты, стулья) техническими средствами обучения (персональные компьютеры с доступом в сеть Интернет и обеспечением доступа в электронно-информационную среду университета, программным обеспечением).

5.6. Образовательные технологии

При реализации дисциплины применяются различные образовательные технологии, в том числе технологии электронного обучения.

Освоение дисциплины предусматривает использование в учебном процессе активных и интерактивных форм проведения учебных занятий в форме электронного тестирования, разбора конкретных ситуаций в сочетании с внеаудиторной работой с целью формирования и развития **профессиональных** навыков обучающихся.

При освоении дисциплины предусмотрено применением электронного обучения и дистанционных образовательных технологий.

Учебные часы дисциплины предусматривают классическую контактную работу преподавателя с обучающимся в аудитории и контактную работу посредством электронной информационно-образовательной среды в синхронном и асинхронном режиме (вне аудитории) посредством применения возможностей компьютерных технологий (электронная почта, электронный учебник, тестирование, вебинар, видеофильм, презентация, форум и др.).

ЛИСТ РЕГИСТРАЦИИ ИЗМЕНЕНИЙ

№ п/п	Содержание изменения	Реквизиты документа об утверждении изменения	Дата введения изменения
1.	Утверждена и введена в действие решением заседания кафедры на основании Федерального государственного образовательного стандарта высшего образования по направлению подготовки 42.03.02 Журналистика (бакалавр), утвержденного приказом Министерства образования и науки Российской Федерации от 08.06.2017 г. № 524	Протокол заседания кафедры №7 от «28» марта 2023года	01.09.2023 года
2.			
3.			
4.			



**Министерство науки и высшего образования Российской Федерации
Федеральное государственное бюджетное образовательное учреждение
высшего образования
«Российский государственный социальный университет»**

УТВЕРЖДАЮ

и.о. декана факультета политических и социальных
технологий

_____/Пивнева С.В./

28.03. 2023 г..

РАБОЧАЯ ПРОГРАММА ДИСЦИПЛИНЫ (МОДУЛЯ)

СОЦИАЛЬНАЯ ЖУРНАЛИСТИКА

И ГРАЖДАНСКОЕ ОБЩЕСТВО

Направление подготовки

«42.03.02 Журналистика»

Направленность

Управление современными медиапроектами

**ОБРАЗОВАТЕЛЬНАЯ ПРОГРАММА ВЫСШЕГО ОБРАЗОВАНИЯ - ПРОГРАММА
БАКАЛАВРИАТА**

Форма обучения

Очная, заочная

Москва 2023

Рабочая программа дисциплины (модуля) **«Социальная журналистика и гражданское общество»** разработана на основании федерального государственного образовательного стандарта высшего образования – *бакалавриата* по направлению подготовки 42.03.02 *Журналистика*, утвержденного приказом Министерства образования и науки Российской Федерации от 08.06.2017 г. № 524, учебного плана по основной профессиональной образовательной программе высшего образования - программы *бакалавриата* по направлению подготовки 42.03.02 *Журналистика* (далее – «ОПОП»)

Рабочая программа дисциплины (модуля) «Социальная журналистика и гражданское общество» разработана рабочей группой в составе: Кидинов А.В. д.п.н., доц., Полунина О.С., к.и.н.

Рабочая программа дисциплины (модуля) обсуждена и утверждена на заседании кафедры квалиметрии, коммуникационного менеджмента и управления отношениями факультета политических и социальных технологий

Протокол № 12 от «28» февраля 2023 года

Заведующий кафедрой
Д.э.н., профессор



Д.А. Шевченко


(подпись)

Рабочая программа рекомендована к утверждению представителями организаций-работодателей
ЗАО «Аргументы и факты» Н.Н. Терещенко
Директор по региональной рекламе



(подпись)

ORTA CommunicationsGroup
Генеральный директор



(подпись)

А.В. Сафронов

Рабочая программа рецензирована и рекомендована к утверждению:

Д.и.н., профессор
Дипломатическая Академия МИД РФ



(подпись)

Е.Н. Пашенцев

К.ф.н., доцент



(подпись)

В.А. Матанис

СОДЕРЖАНИЕ

РАЗДЕЛ 1. ПАСПОРТ РАБОЧЕЙ ПРОГРАММЫ ДИСЦИПЛИНЫ (МОДУЛЯ)	5
1.1 Цель и задачи дисциплины (модуля).....	5
1.2 Планируемые результаты обучения по дисциплине (модулю) в рамках планируемых результатов освоения основной профессиональной образовательной программы высшего образования – программы бакалавриата соотнесенные с установленными индикаторами достижения компетенций	5
РАЗДЕЛ 2. СТРУКТУРА И СОДЕРЖАНИЕ ДИСЦИПЛИНЫ (МОДУЛЯ)	7
2.1 Объем дисциплины (модуля), включая контактную работу обучающегося с педагогическими работниками и самостоятельную работу обучающегося	7
2.2. Учебно-тематический план дисциплины (модуля).....	8

РАЗДЕЛ 3. УЧЕБНО-МЕТОДИЧЕСКОЕ ОБЕСПЕЧЕНИЕ САМОСТОЯТЕЛЬНОЙ РАБОТЫ ОБУЧАЮЩИХСЯ ПО ДИСЦИПЛИНЕ (МОДУЛЮ)	16
3.1. Виды самостоятельной работы обучающихся по дисциплине (модулю).....	16
3.3. Методические указания к самостоятельной работе по дисциплине (модулю)	20
РАЗДЕЛ 4. ОЦЕНОЧНЫЕ МАТЕРИАЛЫ ПО ДИСЦИПЛИНЕ (МОДУЛЮ)	21
4.1. Форма промежуточной аттестации обучающегося по дисциплине (модулю)	21
4.2. Оценочные материалы, определяющие процедуры оценивания знаний, умений, навыков и (или) опыта деятельности, характеризующих этапы формирования компетенций.....	22
4.2.1. Организационные основы применения балльно-рейтинговой системы оценки успеваемости обучающихся по дисциплине (модулю).....	22
4.2.2. Проведение текущего контроля успеваемости обучающихся по дисциплине (модулю) в соответствии с балльно-рейтинговой системой оценки успеваемости обучающегося	22
4.2.3. Проведение промежуточной аттестации обучающихся по дисциплине (модулю) в соответствии с балльно-рейтинговой системой оценки успеваемости обучающегося.....	23
4.3. Перечень заданий для проведения текущей и промежуточной оценки знаний, умений, навыков и (или) опыта деятельности, характеризующих этапы формирования компетенций.....	25
4.3.1. Оценочные материалы для проведения текущей аттестации и рубежного контроля, обучающихся по дисциплине (модулю).....	25
4.3.2. Оценочные материалы для проведения промежуточной аттестации обучающихся по дисциплине (модулю)	28
РАЗДЕЛ 5. УСЛОВИЯ РЕАЛИЗАЦИИ ДИСЦИПЛИНЫ (МОДУЛЯ)	28
5.1. Перечень основной и дополнительной учебной литературы для освоения дисциплины (модуля)	28
5.2 Перечень ресурсов информационно-коммуникационной сети «Интернет», необходимых для освоения дисциплины (модуля)	29
5.3 Методические указания для обучающихся по освоению дисциплины (модуля).....	30
5.4 Информационно-технологическое обеспечение образовательного процесса по дисциплины (модуля).....	25
5.4.1. Средства информационных технологий	Ошибка! Залка не определена.
5.4.2. Лицензионное и свободно распространяемое программное обеспечение, в том числе отечественного производства:	Ошибка! Залка не определена.
5.4.3. Информационные справочные системы и профессиональные базы данных ..	Ошибка! Залка не определена.
5.5. Материально-техническое обеспечение образовательного процесса по дисциплине (модулю).....	32
5.6. Образовательные технологии	32
ЛИСТ РЕГИСТРАЦИИ ИЗМЕНЕНИЙ.....	34

РАЗДЕЛ 1. ПАСПОРТ РАБОЧЕЙ ПРОГРАММЫ ДИСЦИПЛИНЫ (МОДУЛЯ)

1.1 Цель и задачи дисциплины (модуля)

Цель дисциплины заключается в получении обучающимися теоретических знаний и практических приемов переговорного процесса, как объективного и неотъемлемого феномена жизни каждого человека и сообществ людей в целом с последующим применением в профессиональной сфере.

Задачи дисциплины:

1. знакомство с современными стратегиями и тактиками переговоров в различных сферах жизнедеятельности людей;
2. овладение способами психологического и информационного достижения взаимовыгодных и взаимоприемлемых договоренностей;
3. развития толерантности как необходимого и неотъемлемого качества при работе с людьми;
4. выработка умений и навыков эффективного взаимодействия, определяющих высокий уровень коммуникативной компетентности в сферах профессионально ориентированной коммуникации.

1.2 Планируемые результаты обучения по дисциплине (модулю) в рамках планируемых результатов освоения основной профессиональной образовательной программы высшего образования – программы бакалавриата соотнесенные с установленными индикаторами достижения компетенций

Процесс освоения дисциплины (модуля) направлен на формирование у обучающихся следующих компетенций: ОПК-4; ОПК-7; ПК-5 в соответствии с учебным планом.

В результате освоения дисциплины (модуля) обучающийся должен демонстрировать следующие результаты:

Категория компетенций (при наличии)	Код компетенции Формулировка компетенции	Код и наименование индикатора достижения компетенции	Результаты обучения
Медиакоммуникационная система	ОПК-4. Способен отвечать на запросы и потребности общества и аудитории в профессиональной	ОПК-4.1. Соотносит социологические данные с запросами и потребностями общества и отдельных аудиторных групп; ОПК-4.2. Учитывает основные	Знать: методы организации и руководства работой команды, выработывая командную стратегию для достижения поставленной цели Уметь: организовывать и руководить работой команды, выработывая командную

	деятельности	характеристики целевой аудитории при создании журналистских текстов и (или) продуктов	стратегию для достижения поставленной цели
Эффекты	ОПК-7 Способен учитывать эффекты и последствия своей профессиональной деятельности, следуя принципам социальной ответственности	ОПК-7.1. Знает цеховые принципы социальной ответственности, типовые эффекты и последствия профессиональной деятельности ОПК-7.2. Осуществляет поиск корректных творческих приемов при сборе, обработке и распространении информации в соответствии с общепринятыми стандартами и правилами профессии журналиста	Знать: способы оценивания и прогнозирования возможных эффектов в медиасфере, следуя принципам социальной ответственности Уметь: оценивать и прогнозировать возможные эффекты в медиасфере, следуя принципам социальной ответственности
Организация работы и руководство предприятием (подразделением) в современной медиаиндустрии	ПК-5 Способен организовать работу и руководить предприятием (подразделением) в современной медиаиндустрии	ПК-5.1. Планирует деятельность предприятия (подразделения) на временную перспективу ПК-5.2. Распределяет кадровые и финансовые ресурсы в соответствии с решаемыми задачами ПК-5.3. Отслеживает результаты работы предприятия (подразделения) и оценивает ее эффективность по	Знать: методы организации работы и руководства предприятием (подразделением) в современной медиаиндустрии Уметь: организовать работу и руководить предприятием (подразделением) в современной медиаиндустрии

		профессиональным индикаторам	
--	--	------------------------------	--

РАЗДЕЛ 2. СТРУКТУРА И СОДЕРЖАНИЕ ДИСЦИПЛИНЫ (МОДУЛЯ)

2.1 Объем дисциплины (модуля), включая контактную работу обучающегося с педагогическими работниками и самостоятельную работу обучающегося

Общая трудоемкость дисциплины (модуля) составляет 2 зачетные единицы.

очная форма обучения

Вид учебной работы	Всего часов	Курс 4	
		Семестр 8	
Контактная работа обучающихся с педагогическими работниками	54	54	
Лекционные занятия	18	18	
<i>из них: в форме практической подготовки</i>			
Практические занятия	36	36	
<i>из них: в форме практической подготовки</i>			
Самостоятельная работа обучающихся	45	45	
Контроль промежуточной аттестации	9	9	
Форма промежуточной аттестации		зачет	
ОБЪЕМ ДИСЦИПЛИНЫ (МОДУЛЯ) В ЧАСАХ	108	108	

заочная форма обучения

Вид учебной работы	Всего часов	Курс 4	
		Сессия 3-4	
Контактная работа обучающихся с педагогическими работниками	12	12	
Лекционные занятия	4	4	
<i>из них: в форме практической подготовки</i>			
Практические занятия	8	8	
<i>из них: в форме практической подготовки</i>			
Самостоятельная работа обучающихся	92	92	
Контроль промежуточной аттестации	4	4	
Форма промежуточной аттестации		зачет	
ОБЪЕМ ДИСЦИПЛИНЫ (МОДУЛЯ) В ЧАСАХ	108	108	

2.2. Учебно-тематический план дисциплины (модуля)

очной формы обучения

Раздел, тема	Виды учебной работы, академических часов									
	Всего	Самостоятельная работа	Контактная работа обучающихся с педагогическими работниками							
			Всего	Лекционные занятия	из них: в форме практической подготовки	Практические занятия	из них: в форме практической подготовки	Лабораторные занятия	из них: в форме практической подготовки	Консультации / Иная контактная работа
Модуль 1 (Курс 4 семестр 8)										
Раздел 1 Исторические предпосылки и принципы современного функционирования социальной журналистики	33	15	18	6		12				
Тема 1.1. Основные понятия, зарождение и развитие социальной журналистики	16	7	9	3		6				
Раздел 1.2. Основные принципы функционирования и	17	8	9	3		6				

Раздел, тема	Виды учебной работы, академических часов									
	Всего	Самостоятельная работа	Контактная работа обучающихся с педагогическими работниками							
			Всего	Лекционные занятия	из них: в форме практической подготовки	Практические занятия	из них: в форме практической подготовки	Лабораторные занятия	из них: в форме практической подготовки	Консултации / Иная контактная работа
взаимодействия с гражданским обществом современной социальной журналистики.										
Раздел 2. Формы и форматы представления социальной позиции журналиста	33	15	18	6		12				
Тема 2.1. Основной арсенал разнообразных форм подачи материалов в социальной журналистике	16	7	9	3		6				
Раздел 2.2. Задачи, решаемые современной социальной журналистикой	17	8	9	3		6				
Раздел 3. Темы, проблемы и жанры в современной социальной	33	15	18	6		12				

Раздел, тема	Виды учебной работы, академических часов									
	Всего	Самостоятельная работа	Контактная работа обучающихся с педагогическими работниками							
			Всего	Лекционные занятия	из них: в форме практической подготовки	Практические занятия	из них: в форме практической подготовки	Лабораторные занятия	из них: в форме практической подготовки	Консултации / Иная контактная работа
журналистике.										
Тема 3.1. Основные темы и жанры	16	7	9	3		6				
Раздел 3.2. Основные площадки социально-ответственной журналистики	17	8	9	3		6				
Контроль промежуточной аттестации (час)	9									
Общий объем, часов	108	45	54	18		36				

заочной формы обучения

Раздел, тема	Виды учебной работы, академических часов									
	Всего	Самосто	Контактная работа обучающихся с педагогическими работниками							

		яте льн а рабо та	Всег о	Ле кц ио нн ые за ня ти я	из них: в фор ме прак тиче ско й подг отов ки	Пра кти чес кие зан ятия	из них : в фор ме прак тиче ской под гот овки	Лаб ора тор ные зан ятия	из них : в фор ме прак тиче ско й под гот овки	Кон сул ьта ции / Ина я кон так тна я рабо та	из них: в фор ме прак тиче ско й подг отов ки
Модуль 1 (Курс 4 сессия 3-4)											
Раздел 1 Исторические предпосылки и принципы современного функционирования социальной журналистики	36	31	5	2		3					
Тема 1.1. Основные понятия, зарождение и развитие социальной журналистики	18	16	2	1		1					
Раздел 1.2. Основные принципы функционирования и взаимодействия с гражданским обществом современной социальной журналистики.	18	15	3	1		2					
Раздел 2. Формы и форматы представления социальной позиции журналиста	36	31	5	2		3					

Раздел, тема	Виды учебной работы, академических часов									
	Всего	Самостоятельная работа	Контактная работа обучающихся с педагогическими работниками							
			Всего	Лекционные занятия	из них: в форме практической подготовки	Практические занятия	из них: в форме практической подготовки	Лабораторные занятия	из них: в форме практической подготовки	Консултации / Иная контактная работа
Тема 2.1. Основной арсенал разнообразных форм подачи материалов в социальной журналистике	18	16	2	1		1				
Раздел 2.2. Задачи, решаемые современной социальной журналистикой	18	15	3	1		2				
Раздел 3. Темы, проблемы и жанры в современной социальной журналистике.	32	30	2			2				
Тема 3.1. Основные темы и жанры	16	15	1			1				
Раздел 3.2. Основные площадки социально-ответственной журналистики	16	15	1			1				

Раздел, тема	Виды учебной работы, академических часов										
	Всего	Самостоятельная работа	Контактная работа обучающихся с педагогическими работниками								
			Всего	Лекционные занятия	из них: в форме практической подготовки	Практические занятия	из них: в форме практической подготовки	Лабораторные занятия	из них: в форме практической подготовки	Консультации / Иная контактная работа	из них: в форме практической подготовки
Контроль промежуточной аттестации (час)	4										
Общий объем, часов	108	92	8	4		8					

2.3. Содержание дисциплины (модуля)

РАЗДЕЛ 1 ИСТОРИЧЕСКИЕ ПРЕДПОСЫЛКИ И ПРИНЦИПЫ СОВРЕМЕННОГО ФУНКЦИОНИРОВАНИЯ СОЦИАЛЬНОЙ ЖУРНАЛИСТИКИ.

Перечень изучаемых элементов содержания

Понятие социальной журналистики: узкое и широкое понимание. Особенности появления и современного функционирования социальной журналистики в России и зарубежных странах

Тема 1.1. Основные понятия, зарождение и развитие социальной журналистики

Перечень изучаемых элементов содержания

Понятие социальной журналистики: узкое и широкое понимание. Особенности появления и современного функционирования социальной журналистики в России и зарубежных странах

Тема 1.2. Основные принципы функционирования и взаимодействия с гражданским обществом современной социальной журналистики

Перечень изучаемых элементов содержания

Предмет и задачи соцжурналистики. Основные критерии социальной журналистики. Источники информации. Позиция автора

ЗАДАНИЯ К ПРАКТИЧЕСКИМ ЗАНЯТИЯМ РАЗДЕЛА 1

Тема практического занятия: *Основные понятия, зарождение и развитие социальной журналистики*

Форма практического задания: дискуссии; контрольная работа,

Темы контрольных работ

1. Понятие социальной журналистики
2. Узкое и широкое определение социальной журналистики
3. Появление и современное функционирование социальной журналистики в мире
4. Появление и современное функционирование социальной журналистики в России.
5. Тенденции развития современной соцжурналистики
6. Социальная проблематика как индикатор социальности журналистики

Тема практического занятия: *Основные принципы функционирования и взаимодействия с гражданским обществом современной социальной журналистики*

Форма практического задания: дискуссии; контрольная работа,

Темы контрольных работ

1. Предмет и задачи социальной журналистики
2. Критерии социальной журналистики
3. Источники социальной информации
4. Роль автора в социальной журналистике
5. Социальная миссия журналистики
6. Социальное взаимодействие и журналистика

РУБЕЖНЫЙ КОНТРОЛЬ К РАЗДЕЛУ 1

форма рубежного контроля – контрольная работа

РАЗДЕЛ 2. ФОРМЫ И ФОРМАТЫ ПРЕДСТАВЛЕНИЯ СОЦИАЛЬНОЙ ПОЗИЦИИ.

Перечень изучаемых элементов содержания

Особенности работы социального журналиста на современном этапе. Основные принципы работы. Основные платформы для успешного функционирования

Тема 2.1. Основной арсенал разнообразных форм подачи материалов в социальной журналистике

Перечень изучаемых элементов содержания

Методы и приемы использования различных приемов и способов подачи материалов.
Сравнительный анализ основных платформ социальной журналистики

Тема 2.2. Задачи, решаемые современной социальной журналистикой

Перечень изучаемых элементов содержания

Задачи современной социальной журналистики. Основные социальные миссии журналистики. Социальные функции

ЗАДАНИЯ К ПРАКТИЧЕСКИМ ЗАНЯТИЯМ РАЗДЕЛА 2

Тема практического занятия: Основной арсенал разнообразных форм подачи материалов в социальной журналистике

Темы контрольных работ

1. Истоки социального знания о журналистике
2. Основные традиционные тенденции и приемы в социальной журналистике
3. Редакционная политика российских СМИ в освещении социальных вопросов
4. Особенности разнообразных платформ для работы в социальной сфере
5. Основные тенденции и приемы в новой социальной журналистике
6. Формы взаимодействия с гражданским обществом

Тема практического занятия: *Задачи, решаемые современной социальной журналистикой*

Форма практического задания: дискуссии; контрольная работа,

Темы контрольных работ

1. Прагматический аспект социальной журналистики
2. Социальная миссия западной журналистики
3. Социальная миссия православной журналистики
4. Журналистика как участник социальных акций
5. Благотворительность как социальная функция СМИ
6. Отражение социальных противоречий в журналистике

РУБЕЖНЫЙ КОНТРОЛЬ К РАЗДЕЛУ 2

форма рубежного контроля – контрольная работа

РАЗДЕЛ 3. ТЕМЫ, ПРОБЛЕМЫ И ЖАНРЫ В СОВРЕМЕННОЙ СОЦИАЛЬНОЙ ЖУРНАЛИСТИКЕ.

Перечень изучаемых элементов содержания

Основные жанры социальной журналистики. Базовые темы. Базовые площадки для освещения социальной проблематики

Тема 3.1. Основные темы и жанры

Перечень изучаемых элементов содержания

Жанровая специфика социальной темы. Их основные выразительные возможности.
Специфика освещения различных социальных тем

Тема 3.2. Основные площадки социально-ответственной журналистики

Перечень изучаемых элементов содержания

Социальная миссия журналистики. Основные источники социальной информации.
Форматы освещения социальной темы

ЗАДАНИЯ К ПРАКТИЧЕСКИМ ЗАНЯТИЯМ РАЗДЕЛА 3

Тема практического занятия: Основные темы и жанры

Темы контрольных работ

1. Жанровая специфика социальной журналистики
2. Анализ жанрового разнообразия современной социальной журналистики
3. Основные темы социальной журналистики
4. Социальные дезориентации в СМИ (уровни, причины, резонанс)
5. Освещение чрезвычайных ситуаций как одна из социальных функций СМИ
6. Журналистика как исследование социальной действительности

Тема практического занятия: *Основные площадки социально-ответственной журналистики*

Форма практического задания: дискуссии; контрольная работа,

Темы контрольных работ

1. Социальная миссия экологически ориентированного СМИ
2. Социальная миссия трэвел-журналистики
3. Веб-документалистика: современное состояние, преподавание, опыт разработки социальных проектов
4. Социальная журналистика: образовательные аспекты
5. Формирование установки толерантности средствами социальной журналистики
6. Отражение социальных проблем в журналистике

РУБЕЖНЫЙ КОНТРОЛЬ К РАЗДЕЛУ 3

форма рубежного контроля – контрольная работа

РАЗДЕЛ 3. УЧЕБНО-МЕТОДИЧЕСКОЕ ОБЕСПЕЧЕНИЕ САМОСТОЯТЕЛЬНОЙ РАБОТЫ ОБУЧАЮЩИХСЯ ПО ДИСЦИПЛИНЕ (МОДУЛЮ)

3.1. Виды самостоятельной работы обучающихся по дисциплине (модулю)

Очной формы обучения

Раздел, тема	Количество часов	Вид самостоятельной работы
Модуль 1. курс 4 сессии 3-4		

РАЗДЕЛ 1. ИСТОРИЧЕСКИЕ ПРЕДПОСЫЛКИ И ПРИНЦИПЫ СОВРЕМЕННОГО ФУНКЦИОНИРОВАНИЯ СОЦИАЛЬНОЙ ЖУРНАЛИСТИКИ	15	Подготовка контрольной работы Самостоятельное изучение материала раздела
РАЗДЕЛ 2. ФОРМЫ И ФОРМАТЫ ПРЕДСТАВЛЕНИЯ СОЦИАЛЬНОЙ ПОЗИЦИИ.	15	Подготовка контрольной работы Самостоятельное изучение материала раздела
РАЗДЕЛ 3. ТЕМЫ, ПРОБЛЕМЫ И ЖАНРЫ В СОВРЕМЕННОЙ СОЦИАЛЬНОЙ ЖУРНАЛИСТИКЕ	15	Подготовка контрольной работы Самостоятельное изучение материала раздела
Общий объем по модулю/семестру, часов	45	
Общий объем по дисциплине (модулю), часов	45	

Заочной формы обучения

Раздел, тема	Количество часов	Вид самостоятельной работы
Модуль 1. курс 4 сессии 3-4		
РАЗДЕЛ 1. ИСТОРИЧЕСКИЕ ПРЕДПОСЫЛКИ И ПРИНЦИПЫ СОВРЕМЕННОГО ФУНКЦИОНИРОВАНИЯ СОЦИАЛЬНОЙ ЖУРНАЛИСТИКИ	31	Подготовка контрольной работы Самостоятельное изучение материала раздела
РАЗДЕЛ 2. ФОРМЫ И ФОРМАТЫ ПРЕДСТАВЛЕНИЯ СОЦИАЛЬНОЙ ПОЗИЦИИ.	31	Подготовка контрольной работы Самостоятельное изучение материала раздела
РАЗДЕЛ 3. ТЕМЫ, ПРОБЛЕМЫ И ЖАНРЫ В	30	Подготовка контрольной работы Самостоятельное изучение материала раздела

СОВРЕМЕННОЙ СОЦИАЛЬНОЙ ЖУРНАЛИСТИКЕ		
Общий объем по модулю/семестру, часов	92	
Общий объем по дисциплине (модулю), часов	92	

3.2. Задания для самостоятельной работы

Задания для самостоятельной работы к Разделу 1

Вопросы для самостоятельной работы к Разделу 1

1. Понятие социальной журналистики
2. Узкое и широкое определение социальной журналистики
3. Появление и современное функционирование социальной журналистики в мире
4. Появление и современное функционирование социальной журналистики в России.
5. Тенденции развития современной соцжурналистики
6. Социальная проблематика как индикатор социальности журналистики

Перечень тем контрольных работ к Разделу 1:

1. Предмет и задачи социальной журналистики
2. Критерии социальной журналистики
3. Источники социальной информации
4. Роль автора в социальной журналистике
5. Социальная миссия журналистики
6. Социальное взаимодействие и журналистика

Литература для самостоятельного изучения к Разделу 1.

1. Чепкина, Э. В. Социальная журналистика. Проблемы толерантности в СМИ : учебное пособие для вузов / Э. В. Чепкина. — Москва : Издательство Юрайт, 2022. — 115 с. — (Высшее образование). — ISBN 978-5-534-09946-1. — Текст : электронный // Образовательная платформа Юрайт [сайт]. — URL: <https://urait.ru/bcode/493659>
2. Баранова, Е. А. Конвергентная журналистика : учебное пособие для вузов / Е. А. Баранова. — 2-е изд., перераб. и доп. — Москва : Издательство Юрайт, 2023. — 156 с. — (Высшее образование). — ISBN 978-5-534-13584-8. — Текст : электронный // Образовательная платформа Юрайт [сайт]. — URL: <https://urait.ru/bcode/511064>

Задания для самостоятельной работы к Разделу 2

Вопросы для самостоятельной работы к Разделу 2

1. Истоки социального знания о журналистике
2. Основные традиционные тенденции и приемы в социальной журналистике
3. Редакционная политика российских СМИ в освещении социальных вопросов
4. Особенности разнообразных платформ для работы в социальной сфере
5. Основные тенденции и приемы в новой социальной журналистике
6. Формы взаимодействия с гражданским обществом

Перечень тем контрольных работ к Разделу 2:

1. Прагматический аспект социальной журналистики
2. Социальная миссия западной журналистики
3. Социальная миссия православной журналистики
4. Журналистика как участник социальных акций
5. Благотворительность как социальная функция СМИ
6. Отражение социальных противоречий в журналистике

Литература для самостоятельного изучения к Разделу 2.

1. Олешко, В. Ф. Психология журналистики : учебник и практикум для вузов / В. Ф. Олешко. — Москва : Издательство Юрайт, 2023. — 351 с. — (Высшее образование). — ISBN 978-5-534-00613-1. — Текст : электронный // Образовательная платформа Юрайт [сайт]. — URL: <https://urait.ru/bcode/511295>

2. Ковалева, А. В. Основы социальной рекламы : учебное пособие для вузов / А. В. Ковалева. — 2-е изд., перераб. и доп. — Москва : Издательство Юрайт, 2023. — 155 с. — (Высшее образование). — ISBN 978-5-534-12757-7. — Текст : электронный // Образовательная платформа Юрайт [сайт]. — URL: <https://urait.ru/bcode/518935>

3. Залунин, В. И. Социальная экология : учебник для вузов / В. И. Залунин. — 2-е изд., испр. и доп. — Москва : Издательство Юрайт, 2023. — 206 с. — (Высшее образование). — ISBN 978-5-534-07595-3. — Текст : электронный // Образовательная платформа Юрайт [сайт]. — URL: <https://urait.ru/bcode/513898>

Задания для самостоятельной работы к Разделу 3

Вопросы для самостоятельной работы к Разделу 3

1. Жанровая специфика социальной журналистики
2. Анализ жанрового разнообразия современной социальной журналистики
3. Основные темы социальной журналистики
4. Социальные дезориентации в СМИ (уровни, причины, резонанс)
5. Освещение чрезвычайных ситуаций как одна из социальных функций СМИ
6. Журналистика как исследование социальной действительности

Перечень тем контрольных работ к Разделу 3:

1. Социальная миссия экологически ориентированного СМИ
2. Социальная миссия трэвел-журналистики
3. Веб-документалистика: современное состояние, преподавание, опыт разработки социальных проектов
4. Социальная журналистика: образовательные аспекты
5. Формирование установки толерантности средствами социальной журналистики
6. Отражение социальных проблем в журналистике

Литература для самостоятельного изучения к Разделу 3.

1. Олешко, В. Ф. Психология журналистики : учебник и практикум для вузов / В. Ф. Олешко. — Москва : Издательство Юрайт, 2023. — 351 с. — (Высшее образование). — ISBN 978-5-534-00613-1. — Текст : электронный // Образовательная платформа Юрайт [сайт]. — URL: <https://urait.ru/bcode/511295>

2. Ковалева, А. В. Основы социальной рекламы : учебное пособие для вузов / А. В. Ковалева. — 2-е изд., перераб. и доп. — Москва : Издательство Юрайт, 2023. — 155 с. — (Высшее образование). — ISBN 978-5-534-12757-7. — Текст : электронный // Образовательная платформа Юрайт [сайт]. — URL: <https://urait.ru/bcode/518935>

3. Залунин, В. И. Социальная экология : учебник для вузов / В. И. Залунин. — 2-е изд., испр. и доп. — Москва : Издательство Юрайт, 2023. — 206 с. — (Высшее образование). — ISBN 978-5-534-07595-3. — Текст : электронный // Образовательная платформа Юрайт [сайт]. — URL: <https://urait.ru/bcode/513898>

3.3. Методические указания к самостоятельной работе по дисциплине (модулю)

Освоение слушателями программы предполагает изучение материалов дисциплин (модулей) в ходе самостоятельной работы.

Для успешного освоения дисциплины (модуля) и достижения поставленных целей необходимо внимательно ознакомиться с рабочей программой дисциплины (модуля), доступной в электронной информационно-образовательной среде РГСУ.

Следует обратить внимание на списки основной и дополнительной литературы, на предлагаемые преподавателем ресурсы информационно-телекоммуникационной сети Интернет. Эта информация необходима для самостоятельной работы обучающегося.

Для более углубленного изучения темы задания для самостоятельной работы рекомендуется выполнять параллельно с изучением данной темы. При выполнении заданий по возможности используйте наглядное представление материала.

Самостоятельная работа включает разнообразный комплекс видов и форм работы обучающихся.

Написание реферата (доклада).

Требования к структуре реферата (доклада):

Работа должна содержать систематизацию и краткое изложение материала из не менее 5-и литературных источников (монографий, научных статей и докладов) по выбранной теме.

Основные требования к оформлению:

Структура доклада (реферата): 1) титульный лист; 2) содержание (в нем последовательно указываются названия пунктов доклада (реферата), указываются страницы, с которых начинается каждый пункт); 3) введение (формулируется суть исследуемой проблемы, обосновывается выбор темы, определяются ее значимость и актуальность, указываются цель и задачи доклада (реферата), дается характеристика используемой литературы); 4) основная часть (каждый раздел ее доказательно раскрывает исследуемый вопрос); 5) выводы и заключение (подводятся итоги или делается обобщенный вывод по теме доклада (реферата)); 6) литература.

Доклад (реферат) оформляется на одной стороне листа белой бумаги формата А4 (210x297 мм). Интервал межстрочный -полуторный. Цвет шрифта - черный. Гарнитура шрифта основного текста - «Times New Roman» или аналогичная. Кегль (размер) от 12 до 14 пунктов. Размеры полей страницы (не менее): правое 10 мм, верхнее – 15 мм, нижнее – 20 мм, левое - 25 мм. Формат абзаца: полное выравнивание («по ширине»). Отступ красной строки одинаковый по всему тексту – 15 мм. Страницы должны быть пронумерованы с учётом титульного листа (на титульном листе номер страницы не ставится). В работах используются цитаты, статистические материалы. Эти данные оформляются в виде сносок (ссылок и примечаний). Внутритекстовые, подстрочные и затекстовые библиографические ссылки должны оформляться в соответствии с ГОСТ Р 7.0.5-2008 «Библиографическая ссылка». Общие требования и правила составления».

Реферат (доклад) сдается в бумажном и электронном виде (10 - 20 печатных страниц).

При проверке реферата (доклада) на антиплагиат - www.antiplagiat.ru - (более 50% заимствований) работа не принимается.

Выполнение тестовых заданий.

Тестовые задания содержат вопросы и 3-4 варианта ответа по базовым положениям изучаемой темы, составлены с расчетом на знания, полученные слушателями в процессе изучения темы.

Тестовые задания выполняются в письменной или электронной форме и сдаются преподавателю, ведущему дисциплину (модуль).

Написание эссе.

Эссе - вид самостоятельной исследовательской работы обучающихся, с целью углубления и закрепления теоретических знаний и освоения практических навыков. Цель эссе состоит в развитии самостоятельного творческого мышления и письменного изложения собственных мыслей. При написании эссе слушатель должен представить развернутый письменный ответ на теоретический или практический актуальный вопрос, объявленный преподавателем в аудитории непосредственно перед ее написанием. В процессе написания эссе разрешается пользоваться нормативно-правовыми актами, конспектом лекций (в печатном виде). Использование интернет-ресурсов не допускается. Темы эссе преподаватель предлагает из числа тех, которые слушатели уже рассматривали на лекциях или семинарских занятиях, исходя из содержания заданий в составе оценочных средств. По решению преподавателя, в качестве темы эссе может быть выбрана одна или несколько тем, которые могут быть распределены между слушателями по желанию.

Эссе проводится письменно, по объему не более 3-х печатных листов.

Требования к оформлению эссе:

Эссе выполняется на компьютере (гарнитура Times New Roman, шрифт 14) через 1,5 интервала с полями: верхнее, нижнее – 2; правое – 3; левое – 1,5. Отступ первой строки абзаца – 1,25. Сноски – постраничные. Таблицы и рисунки встраиваются в текст работы. При этом обязательный заголовок таблицы надо размещать над табличным полем, а рисунки сопровождать подрисуночными подписями. При включении в эссе нескольких таблиц и/или рисунков их нумерация обязательна. Обязательна и нумерация страниц. Их целесообразно проставлять внизу страницы – по середине или в правом углу. Номер страницы не ставится на титульном листе, но в общее число страниц он включается. Объем эссе, без учета приложений, не должен превышать 5 страниц. Значительное превышение установленного объема является недостатком работы и указывает на то, что слушатель не сумел отобрать и переработать необходимый материал.

Работа должна содержать собственные умозаключения по сути поставленной проблемы, включать самостоятельно проведенный анализ по сути этой проблемы, выводы, обобщающие авторскую позицию по поставленной проблеме.

РАЗДЕЛ 4. ОЦЕНОЧНЫЕ МАТЕРИАЛЫ ПО ДИСЦИПЛИНЕ (МОДУЛЮ)

4.1. Форма промежуточной аттестации обучающегося по дисциплине (модулю)

Контрольным мероприятием промежуточной аттестации обучающихся по дисциплине (модулю) является **зачет**, который проводится в **устной** форме.

4.2. Оценочные материалы, определяющие процедуры оценивания знаний, умений, навыков и (или) опыта деятельности, характеризующих этапы формирования компетенций

4.2.1. Организационные основы применения балльно-рейтинговой системы оценки успеваемости обучающихся по дисциплине (модулю)

Оценка качества освоения обучающимися дисциплины (модуля) реализуется в формате балльно-рейтинговой системы оценки успеваемости обучающихся (БРСО).

БРСО в ходе текущего контроля успеваемости и промежуточной аттестации осуществляется по 100-балльной шкале.

Академический рейтинг обучающегося по дисциплине (модулю) складывается из результатов:

- текущего контроля успеваемости (максимальный текущий рейтинг обучающегося 80 рейтинговых баллов);
- промежуточной аттестации (максимальный рубежный рейтинг обучающегося 20 рейтинговых баллов).

Условия оценки освоения обучающимся дисциплины (модуля) в формате БРСО доводятся преподавателем до сведения обучающихся на первом учебном занятии, а также размещены в свободном доступе в электронной информационно-образовательной среде Университета.

4.2.2. Проведение текущего контроля успеваемости обучающихся по дисциплине (модулю) в соответствии с балльно-рейтинговой системой оценки успеваемости обучающегося

В течение учебного семестра до промежуточной аттестации на основании утвержденной рабочей программы дисциплины (модуля) формируется текущий рейтинг обучающегося. Текущий рейтинг обучающегося складывается как сумма рейтинговых баллов, полученных им в течение учебного семестра по всем видам учебных занятий по дисциплине (модулю).

В процессе текущего контроля оцениваются следующие действия обучающегося, направленные на освоение компетенций в рамках изучения учебной дисциплины:

- академическая активность (посещаемость учебных занятий, самостоятельное изучение содержания учебной дисциплины в электронной информационно-образовательной среде, соблюдение сроков сдачи практических заданий и текущих контрольных мероприятий и др.);
- выполнение и сдача текущих и итогового практических заданий (эссе, рефераты, творческие задания, кейс-задания, активное участие в групповых интерактивных занятиях (дискуссии, защита проектов и др.);
- прохождение рубежей текущего контроля, включая соблюдение графика их прохождения в электронной информационно-образовательной среде.

Для планирования расчета текущего рейтинга обучающегося используются следующие пропорции:

Вид учебного действия	Максимальная рейтинговая оценка, баллов
академическая активность	10

практические задания	40
<i>из них: текущие практические задания</i>	20
<i>итоговое практическое задание</i>	20
рубежи текущего контроля	30
<i>ИТОГО:</i>	80

В течение учебного семестра по дисциплине (модулю) обучающимся должен быть накоплен текущий рейтинг не менее 52 рейтинговых баллов (65% от максимального значения текущего рейтинга).

Необходимыми условиями допуска обучающегося к промежуточной аттестации по дисциплине являются положительное прохождение обучающимся не менее 65% рубежей текущего контроля с накоплением не менее 65% максимального рейтингового балла за каждый рубеж текущего контроля и положительное выполнение итогового практического задания с накоплением не менее 65% максимального рейтингового балла, установленного за итоговое практическое задание.

Невыполнение вышеуказанных условий является текущей академической задолженностью, которая должна быть ликвидирована обучающимся до контрольного мероприятия промежуточной аттестации.

Сведения о наличии у обучающихся текущей академической задолженности, сроках и порядке добора рейтинговых баллов для её ликвидации доводятся до обучающихся педагогическим работником.

В случае неликвидации текущей академической задолженности, педагогический работник обязан во время контрольного мероприятия промежуточной аттестации поставить обучающемуся 0 рейтинговых баллов. В этом случае ликвидация текущей академической задолженности возможна в периоды проведения повторной промежуточной аттестации.

4.2.3. Проведение промежуточной аттестации обучающихся по дисциплине (модулю) в соответствии с балльно-рейтинговой системой оценки успеваемости обучающегося

Промежуточная аттестация по дисциплине (модулю) проводится в соответствии с Положением о промежуточной аттестации обучающихся по основным профессиональным образовательным программам в Российском государственном социальном университете и Положением о балльно-рейтинговой системе оценки успеваемости обучающихся по основным профессиональным образовательным программам в Российском государственном социальном университете в действующей редакции.

На промежуточную аттестацию отводится 20 рейтинговых баллов.

Ответы обучающегося на контрольном мероприятии промежуточной аттестации оцениваются педагогическим работником по 20 - балльной шкале, а итоговая оценка по дисциплине (модулю) выставляется по пятибалльной системе для дифференцированного зачета.

Критерии выставления оценки определяются Положением о балльно-рейтинговой системе оценки успеваемости обучающихся по основным профессиональным образовательным программам высшего образования - программам бакалавриата, программам специалитета, программам магистратуры в Российском государственном социальном университете.

В процессе определения рубежного рейтинга обучающегося используется следующая шкала:

Рубежный рейтинг	Критерии оценки освоения обучающимся учебной дисциплины в ходе контрольных мероприятий промежуточной аттестации
19-20 рейтинговых баллов	обучающийся глубоко и прочно усвоил программный материал, исчерпывающе, последовательно, грамотно и логически стройно его излагает, тесно увязывает с задачами и будущей деятельностью, не затрудняется с ответом при видоизменении задания, свободно справляется с задачами и практическими заданиями, правильно обосновывает принятые решения, умеет самостоятельно обобщать и излагать материал, не допуская ошибок
16-18 рейтинговых баллов	обучающийся твердо знает программный материал, грамотно и по существу излагает его, не допуская существенных неточностей в ответе на вопрос, может правильно применять теоретические положения и владеет необходимыми умениями и навыками при выполнении практических заданий
13-15 рейтинговых баллов	обучающийся освоил основной материал, но не знает отдельных деталей, допускает неточности, недостаточно правильные формулировки, нарушает последовательность в изложении программного материала и испытывает затруднения в выполнении практических заданий
1-12 рейтинговых баллов	обучающийся не знает значительной части программного материала, допускает существенные ошибки, с большими затруднениями выполняет практические задания
0 рейтинговых баллов	не аттестован

4.3. Перечень заданий для проведения текущей и промежуточной оценки знаний, умений, навыков и (или) опыта деятельности, характеризующих этапы формирования компетенций

4.3.1. Оценочные материалы для проведения текущей аттестации и рубежного контроля, обучающихся по дисциплине (модулю)

Перечень вопросов рубежного контроля и текущей аттестации

№ п/п	Контролируемые разделы (темы), дисциплины	Код контролируемой компетенции	Форма рубежного контроля	Вопросы/задания рубежного контроля
1	РАЗДЕЛ 1. ИСТОРИЧЕСКИЕ ПРЕДПОСЫЛКИ И ПРИНЦИПЫ СОВРЕМЕННОГО ФУНКЦИОНИРОВАНИЯ СОЦИАЛЬНОЙ ЖУРНАЛИСТИКИ	ОПК-4;	Контрольная работа	<ol style="list-style-type: none"> 1. Понятие социальной журналистики 2. Критерии социальной журналистики 3. Узкое и широкое определение социальной журналистики 4. Появление и современное функционирование социальной журналистики в мире 5. Появление и современное функционирование социальной журналистики в России. 6. Тенденции развития современной соцжурналистики 7. Предмет и задачи социальной журналистики 8. Критерии социальной журналистики 9. Источники социальной информации 10. Роль автора в социальной журналистике 11. Социальная миссия журналистики 12. Отличие социальной журналистики от традиционной

2.	РАЗДЕЛ 2. ФОРМЫ И ФОРМАТЫ ПРЕДСТАВ ЛЕНИЯ СОЦИАЛЬ НОЙ ПОЗИЦИИ.	ОПК-7;	Контро льная работа	<ol style="list-style-type: none"> 1. Основные традиционные тенденции и приемы в социальной журналистике 2. Редакционная политика российских СМИ в освещении социальных вопросов 3. Особенности разнообразных платформ для работы в социальной сфере 4. Основные тенденции и приемы в новой социальной журналистике 5. Формы взаимодействия с гражданским обществом 6. Прагматический аспект социальной журналистики 7. Социальная миссия западной журналистики 8. Социальная миссия православной журналистики 9. Журналистика как участник социальных акций 10. Благотворительность как социальная функция СМИ 11. Роль автора в социальной журналистике 12. Специфика региональной социальной прессы 13. Жанровая специфика социальной журналистики
3.	РАЗДЕЛ 3. ТЕМЫ, ПРОБЛЕМ Ы И ЖАНРЫ В СОВРЕМЕ ННОЙ СОЦИАЛЬ НОЙ ЖУРНАЛИ	ПК-5	Контро льная работа	<ol style="list-style-type: none"> 1. Анализ жанрового разнообразия современной социальной журналистики 2. Основные темы социальной журналистики 3. Социальные дезориентации в СМИ (уровни, причины, резонанс) 4. Освещение чрезвычайных ситуаций как одна из социальных функций СМИ 5. Социальная миссия экологически ориентированного СМИ 6. Социальная миссия трэвел-журналистики 7. Веб-документалистика: современное состояние, преподавание, опыт разработки социальных проектов 8. Социальная журналистика: образовательные аспекты 9. Формирование установки толерантности средствами социальной

	СТИКЕ			журналистики 10. Общая характеристика российских общественно-политических социально-ориентированных изданий 11. Гражданская журналистика как разновидность социальной журналистики 12. Социальное взаимодействие и журналистика
--	--------------	--	--	--

4.3.2. Оценочные материалы для проведения промежуточной аттестации обучающихся по дисциплине (модулю)

Вопросы/задания для проведения промежуточной аттестации обучающихся по дисциплине (модулю)

Коды контролируемой компетенций	Вопросы /задания
ОПК-4;	<ol style="list-style-type: none">1. Предмет и задачи социальной журналистики2. Критерии социальной журналистики3. Источники социальной информации4. Роль автора в социальной журналистике5. Социальная миссия журналистики6. Отличие социальной журналистики от традиционной
ОПК-7;	<ol style="list-style-type: none">1. Основные тенденции и приемы в новой социальной журналистике2. Формы взаимодействия с гражданским обществом3. Прагматический аспект социальной журналистики4. Социальная миссия западной журналистики5. Социальная миссия православной журналистики6. Журналистика как участник социальных акций7. Благотворительность как социальная функция СМИ8. Роль автора в социальной журналистике9. Специфика региональной социальной прессы10. Жанровая специфика социальной журналистики
ПК-5	<ol style="list-style-type: none">1. Социальные дезориентации в СМИ (уровни, причины, резонанс)2. Освещение чрезвычайных ситуаций как одна из социальных функций СМИ3. Социальная миссия экологически ориентированного СМИ4. Социальная миссия трэвел-журналистики5. Веб-документалистика: современное состояние, преподавание, опыт разработки социальных проектов6. Социальная журналистика: образовательные аспекты7. Формирование установки толерантности средствами социальной журналистики

РАЗДЕЛ 5. УСЛОВИЯ РЕАЛИЗАЦИИ ДИСЦИПЛИНЫ (МОДУЛЯ)

5.1. Перечень основной и дополнительной учебной литературы для освоения дисциплины (модуля)

5.1.1. Основная литература

1. Ахмадулин, Е. В. Основы теории журналистики : учебник и практикум для вузов / Е. В. Ахмадулин. — 2-е изд., испр. и доп. — Москва : Издательство Юрайт, 2023. — 286 с. —

(Высшее образование). — ISBN 978-5-534-15560-0. — Текст : электронный // Образовательная платформа Юрайт [сайт]. — URL: <https://www.uraity.ru/bcode/512581>

2. Коханова, Л. А. Основы теории журналистики в 2 ч. Часть 1 : учебник для вузов / Л. А. Коханова, А. А. Калмыков. — 2-е изд., испр. и доп. — Москва : Издательство Юрайт, 2023. — 244 с. — (Высшее образование). — ISBN 978-5-534-06817-7. — Текст : электронный // Образовательная платформа Юрайт [сайт]. — URL: <https://www.uraity.ru/bcode/511462>

5.1.2. Дополнительная литература

3. Чевозерова, Г. В. Основы теории журналистики : учебник и практикум для вузов / Г. В. Чевозерова. — 2-е изд., перераб. и доп. — Москва : Издательство Юрайт, 2023. — 329 с. — (Высшее образование). — ISBN 978-5-534-09763-4. — Текст : электронный // Образовательная платформа Юрайт [сайт]. — URL: <https://www.uraity.ru/bcode/517229>

4. Митрошенков, О. А. Деловое общение: эффективные переговоры : практическое пособие / О. А. Митрошенков. — 2-е изд. — Москва : Издательство Юрайт, 2023. — 315 с. — (Профессиональная практика). — ISBN 978-5-534-10704-3. — Текст : электронный // Образовательная платформа Юрайт [сайт]. — URL: <https://uraity.ru/bcode/516820>

5. Родыгина, Н. Ю. Этика деловых отношений : учебник и практикум для среднего профессионального образования / Н. Ю. Родыгина. — Москва : Издательство Юрайт, 2023. — 431 с. — (Профессиональное образование). — ISBN 978-5-534-15587-7. — Текст : электронный // Образовательная платформа Юрайт [сайт]. — URL: <https://uraity.ru/bcode/513673>

5.2 Перечень ресурсов информационно-коммуникационной сети «Интернет», необходимых для освоения дисциплины (модуля)

№ №	Название электронного ресурса	Описание электронного ресурса	Используемый для работы адрес
1.	ЭБС «Университетская библиотека онлайн»	Электронная библиотека, обеспечивающая доступ высших и средних учебных заведений, публичных библиотек и корпоративных пользователей к наиболее востребованным материалам по всем отраслям знаний от ведущих российских издательств	http://biblioclub.ru/
2.	Научная электронная библиотека eLIBRARY.ru	Крупнейший российский информационно-аналитический портал в области науки, технологии, медицины и образования, содержащий рефераты и полные тексты более 34 млн научных публикаций и патентов	http://elibrary.ru/
3.	Образовательная платформа Юрайт	Электронно-библиотечная система для ВУЗов, ССУЗов, обеспечивающая доступ к учебникам, учебной и методической литературе по различным дисциплинам.	https://uraity.ru/

4.	База данных "EastView"	Полнотекстовая база данных периодических изданий	https://dlib.eastview.com
5.	Электронная библиотека "Grebennikon"	Библиотека предоставляет доступ более чем к 30 журналам, выпускаемых Издательским домом "Гребенников".	https://grebennikon.ru/

5.3 Методические указания для обучающихся по освоению дисциплины (модуля)

Освоение обучающимся дисциплины (модуля) предполагает изучение материалов дисциплины (модуля) на аудиторных занятиях и в ходе самостоятельной работы. Аудиторные занятия проходят в форме лекций, семинаров, практических и лабораторных занятий.

При подготовке к аудиторным занятиям необходимо помнить особенности каждой формы его проведения.

Подготовка к учебному занятию лекционного типа заключается в следующем.

С целью обеспечения успешного обучения обучающийся должен готовиться к лекции, поскольку она является важнейшей формой организации учебного процесса, поскольку:

- знакомит с новым учебным материалом;
- разъясняет учебные элементы, трудные для понимания;
- систематизирует учебный материал;
- ориентирует в учебном процессе.

С этой целью:

- внимательно прочитайте материал предыдущей лекции;
- ознакомьтесь с учебным материалом по учебнику и учебным пособиям с темой прочитанной лекции;
- внесите дополнения к полученным ранее знаниям по теме лекции на полях лекционной тетради;
- запишите возможные вопросы, которые вы зададите лектору на лекции по материалу изученной лекции;
- постарайтесь уяснить место изучаемой темы в своей подготовке;
- узнайте тему предстоящей лекции (по тематическому плану, по информации лектора) и запишите информацию, которой вы владеете по данному вопросу.

Подготовка к занятию семинарского типа

При подготовке и работе во время проведения лабораторных работ и занятий семинарского типа следует обратить внимание на следующие моменты: на процесс предварительной подготовки, на работу во время занятия, обработку полученных результатов, исправление полученных замечаний.

Предварительная подготовка к учебному занятию семинарского типа заключается в изучении теоретического материала в отведенное для самостоятельной работы время, ознакомление с инструктивными материалами с целью осознания задач лабораторной работы/практического занятия, техники безопасности при работе с приборами, веществами.

Работа во время проведения учебного занятия семинарского типа включает:

– консультирование студентов преподавателями и вспомогательным персоналом с целью предоставления исчерпывающей информации, необходимой для самостоятельного выполнения предложенных преподавателем задач, ознакомление с правилами техники безопасности при работе в лаборатории;

– самостоятельное выполнение заданий согласно обозначенной учебной программой тематики.

Обработка, обобщение полученных результатов проводится обучающимися самостоятельно или под руководством преподавателя (в зависимости от степени сложности поставленных задач). В результате оформляется индивидуальный отчет. Подготовленная к сдаче на контроль и оценку работа сдается преподавателю. Форма отчетности может быть письменная, устная или две одновременно. Главным результатом в данном случае служит получение положительной оценки по каждому практическому занятию. Это является необходимым условием при проведении рубежного контроля и допуска к экзамену. При получении неудовлетворительных результатов обучающийся имеет право в дополнительное время пересдать преподавателю работу до проведения промежуточной аттестации.

5.4 Информационно-технологическое обеспечение образовательного процесса по дисциплины (модуля)

5.4.1. Средства информационных технологий

1. Персональные компьютеры;
2. Средства доступа в Интернет;
3. Проектор.

5.4.2. Лицензионное и свободно распространяемое программное обеспечение, в том числе отечественного производства:

1. Операционная система: Astra Linux SE
2. Пакет офисных программ: LibreOffice
3. Справочная система Консультант+
4. Okular или Acrobat Reader DC
5. Ark или 7-zip
6. User Gate
7. TrueConf (client)

5.4.3. Информационные справочные системы и профессиональные базы данных

№ №	Название электронного ресурса	Описание электронного ресурса	Используемый для работы адрес
1.	ЭБС «Университетская	Электронная библиотека, обеспечивающая доступ высших и средних учебных заведений,	http://biblioclub.ru/

	библиотека онлайн»	публичных библиотек и корпоративных пользователей к наиболее востребованным материалам по всем отраслям знаний от ведущих российских издательств	
2.	Научная электронная библиотека eLIBRARY.ru	Крупнейший российский информационно-аналитический портал в области науки, технологии, медицины и образования, содержащий рефераты и полные тексты более 34 млн научных публикаций и патентов	http://elibrary.ru/
3.	Образовательная платформа Юрайт	Электронно-библиотечная система для ВУЗов, ССУЗов, обеспечивающая доступ к учебникам, учебной и методической литературе по различным дисциплинам.	https://urait.ru/
4.	База данных "EastView"	Полнотекстовая база данных периодических изданий	https://dlib.eastview.com
5.	Электронная библиотека "Grebennikon"	Библиотека предоставляет доступ более чем к 30 журналам, выпускаемых Издательским домом "Гребенников".	https://grebennikon.ru/

5.5. Материально-техническое обеспечение образовательного процесса по дисциплине (модулю)

Для изучения дисциплины (модуля) используются:

Учебная аудитория для занятий лекционного типа оснащена специализированной мебелью (стол для преподавателя, парты, стулья, доска для написания мелом); техническими средствами обучения (видеопроjectionное оборудование, средства звуковоспроизведения, экран и имеющие выход в сеть Интернет

Учебная аудитория для занятий семинарского типа: оснащена специализированной мебелью (стол для преподавателя, парты, стулья, доска для написания мелом); техническими средствами обучения (видеопроjectionное оборудование, средства звуковоспроизведения, экран и имеющие выход в сеть Интернет).

Помещения для самостоятельной работы обучающихся: оснащены специализированной мебелью (парты, стулья) техническими средствами обучения (персональные компьютеры с доступом в сеть Интернет и обеспечением доступа в электронно-информационную среду университета, программным обеспечением).

5.6. Образовательные технологии

При реализации дисциплины (модуля) применяются различные образовательные технологии, в том числе технологии электронного обучения.

Освоение дисциплины (модуля) предусматривает использование в учебном процессе активных и интерактивных форм проведения учебных занятий в форме деловых и ролевых игр, разбор конкретных ситуаций в сочетании с внеаудиторной работой с целью формирования и развития **профессиональных** навыков обучающихся.

При освоении дисциплины (модуля) предусмотрено применением электронного обучения и дистанционных образовательных технологий.

Учебные часы дисциплины (модуля) предусматривают классическую контактную работу преподавателя с обучающимся в аудитории и контактную работу посредством электронной информационно-образовательной среды в синхронном и асинхронном режиме (вне аудитории) посредством применения возможностей компьютерных технологий (электронная почта, электронный учебник, тестирование, вебинар, видеофильм, презентация, форум и др.).

В рамках дисциплины (модуля) предусмотрены встречи с руководителями и работниками организаций, деятельность которых связана с *направленностью* реализуемой основной профессиональной образовательной программы.

ЛИСТ РЕГИСТРАЦИИ ИЗМЕНЕНИЙ

№ п/п	Содержание изменения	Реквизиты документа об утверждении изменения	Дата введения изменения
1.	Утверждена и введена в действие решением заседания кафедры на основании Федерального государственного образовательного стандарта высшего образования по направлению подготовки 42.03.02 «Журналистика» (бакалавриат), утвержденного приказом Министерства образования и науки Российской Федерации от 08.06.2017 г. № 524	Протокол заседания кафедры №12 от 28 февраля 2023 г.	01.09.2023 г.
2.	*	Протокол заседания Ученого совета факультета № ____ от « ____ » _____ 20 ____ года	____.____.____
3.	*	Протокол заседания Ученого совета факультета № ____ от « ____ » _____ 20 ____ года	____.____.____
4.	*	Протокол заседания Ученого совета факультета № ____ от « ____ » _____ 20 ____ года	____.____.____



Министерство науки и высшего образования Российской Федерации
Федеральное государственное бюджетное образовательное учреждение
высшего образования
«Российский государственный социальный университет»

УТВЕРЖДАЮ

и.о. декана факультета политических и
социальных технологий

_____/Пивнева С.В./

28.03. 2023 г.

**РАБОЧАЯ ПРОГРАММА ДИСЦИПЛИНЫ (МОДУЛЯ)
ТРЕНДЫ ЖУРНАЛИСТИКИ И НОВЫХ МЕДИА**

Направление подготовки
«42.04.02 Журналистика»

Направленность
«Мультимедийная сетевая журналистика»

**ОБРАЗОВАТЕЛЬНАЯ ПРОГРАММА ВЫСШЕГО ОБРАЗОВАНИЯ - ПРОГРАММА
БАКАЛАВРИАТА**

Форма обучения
Очная, заочная

Москва 2023

Рабочая программа дисциплины (модуля) «Тренды журналистики и новых медиа» разработана на основании федерального государственного образовательного стандарта высшего образования - бакалавриата по направлению подготовки 42.03.02 «Журналистика», утвержденного приказом Министерства образования и науки Российской Федерации от 08.06.2017 г № 524, учебного плана по основной профессиональной образовательной программы высшего образования – программы бакалавриата по направлению подготовки 42.03.02 «Журналистика» (далее – «ОПОП»).

Рабочая программа дисциплины «Тренды журналистики и новых медиа» разработана рабочей группой в составе: Н.В. Старостенкова, д.и.н., профессора

Рабочая программа дисциплины (модуля) обсуждена и утверждена на заседании кафедры/ квалитетрии, коммуникационного менеджмента и управления отношениями факультета политических и социальных технологий
Протокол № 12 от «28» февраля 2023 года

Заведующий кафедрой
д.э.н., профессор



Д.А. Шевченко

(подпись)

Рабочая программа рекомендована к утверждению представителями организаций-работодателей

ЗАО «Аргументы и факты»



Н.Н. Терещенко

Директор по региональной рекламе

(подпись)

ORTA CommunicationsGroup



Генеральный директор

А.В. Сафронов

(подпись)

Рабочая программа рецензирована и рекомендована к утверждению:

Д.и.н., профессор



Дипломатическая Академия МИД РФ

Е.Н. Пашенцев

(подпись)

К.ф.н., доцент



В.А. Матанис

СОДЕРЖАНИЕ

РАЗДЕЛ 1. ПАСПОРТ РАБОЧЕЙ ПРОГРАММЫ ДИСЦИПЛИНЫ (МОДУЛЯ)	4
1.1 Цель и задачи дисциплины (модуля).....	4
1.2 Планируемые результаты обучения по дисциплине (модулю) в рамках планируемых результатов освоения основной профессиональной образовательной программы высшего образования – программы бакалавриата/магистратуры/специалитета соотнесенные с установленными индикаторами достижения компетенций	4
РАЗДЕЛ 2. СТРУКТУРА И СОДЕРЖАНИЕ ДИСЦИПЛИНЫ (МОДУЛЯ)	6
2.1 Объем дисциплины (модуля), включая контактную работу обучающегося с педагогическими работниками и самостоятельную работу обучающегося	6
2.2. Учебно-тематический план дисциплины (модуля).....	7
2.3. Содержание дисциплины (модуля)	11
РАЗДЕЛ 3. УЧЕБНО-МЕТОДИЧЕСКОЕ ОБЕСПЕЧЕНИЕ САМОСТОЯТЕЛЬНОЙ РАБОТЫ ОБУЧАЮЩИХСЯ ПО ДИСЦИПЛИНЕ (МОДУЛЮ)	14
3.1. Виды самостоятельной работы обучающихся по дисциплине (модулю).....	14
3.2. Задания для самостоятельной работы	15
3.3. Методические указания к самостоятельной работе по дисциплине (модулю)	18
РАЗДЕЛ 4. ОЦЕНОЧНЫЕ МАТЕРИАЛЫ ПО ДИСЦИПЛИНЕ (МОДУЛЮ)	20
4.1. Форма промежуточной аттестации обучающегося по дисциплине (модулю).....	20
4.2. Оценочные материалы, определяющие процедуры оценивания знаний, умений, навыков и (или) опыта деятельности, характеризующих этапы формирования компетенций.....	21
4.2.1. Организационные основы применения балльно-рейтинговой системы оценки успеваемости обучающихся по дисциплине (модулю).....	21
4.2.2. Проведение текущего контроля успеваемости обучающихся по дисциплине (модулю) в соответствии с балльно-рейтинговой системой оценки успеваемости обучающегося	220
4.2.3. Проведение промежуточной аттестации обучающихся по дисциплине (модулю) в соответствии с балльно-рейтинговой системой оценки успеваемости обучающегося.....	22
4.3. Перечень заданий для проведения текущей и промежуточной оценки знаний, умений, навыков и (или) опыта деятельности, характеризующих этапы формирования компетенций.....	24
4.3.1. Оценочные материалы для проведения текущей аттестации и рубежного контроля, обучающихся по дисциплине (модулю).....	24
4.3.2. Оценочные материалы для проведения промежуточной аттестации обучающихся по дисциплине (модулю)	27
РАЗДЕЛ 5. УСЛОВИЯ РЕАЛИЗАЦИИ ДИСЦИПЛИНЫ (МОДУЛЯ)	28
5.1. Перечень основной и дополнительной учебной литературы для освоения дисциплины (модуля).....	289
5.1.1. Основная литература.....	28
5.1.2. Дополнительная литература.....	28
5.2 Перечень ресурсов информационно-коммуникационной сети «Интернет», необходимых для освоения дисциплины (модуля)	30
5.3 Методические указания для обучающихся по освоению дисциплины (модуля).....	30
5.4 Информационно-технологическое обеспечение образовательного процесса по дисциплины (модуля).....	31
5.4.1. Средства информационных технологий	31
5.4.2. Лицензионное и свободно распространяемое программное обеспечение, в том числе отечественного производства:	31
5.4.3. Информационные справочные системы и профессиональные базы данных	32
5.5. Материально-техническое обеспечение образовательного процесса по дисциплине (модулю).....	32
5.6. Образовательные технологии	33
ЛИСТ РЕГИСТРАЦИИ ИЗМЕНЕНИЙ	33

РАЗДЕЛ 1. ПАСПОРТ РАБОЧЕЙ ПРОГРАММЫ ДИСЦИПЛИНЫ (МОДУЛЯ)

1.1 Цель и задачи дисциплины (модуля)

Цель дисциплины заключается в получении обучающимися знаний об основных тенденциях развития журналистики и новых медиа в условиях информационного общества с последующим применением полученных знаний и практических навыков в профессиональной деятельности с учетом развития общественных и государственных институтов.

Задачи дисциплины:

1. рассмотреть основные проблемы становления и развития информационного общества;
2. ознакомить с процессами цифровизации и конвергенции в журналистике;
3. показать влияние процессов цифровизации и конвергенции на становление новых тенденций в области развития журналистики и новых медиа;
4. сформировать навыки внедрения полученных знаний в практическую деятельность.

1.2 Планируемые результаты обучения по дисциплине (модулю) в рамках планируемых результатов освоения основной профессиональной образовательной программы высшего образования – программы бакалавриата соотнесенные с установленными индикаторами достижения компетенций

Процесс освоения дисциплины направлен на формирование у обучающихся следующих, **общепрофессиональных и профессиональных** компетенций: ОПК-2; ПК-1; ПК-2 в соответствии с учебным планом.

В результате освоения дисциплины обучающийся должен демонстрировать следующие результаты:

Категория компетенций (при наличии)	Код компетенции Формулировка компетенции	Код и наименование индикатора достижения компетенции	Результаты обучения
Общество и государство	ОПК-2 Способен учитывать тенденции развития общественных и государственных институтов для их разностороннего освещения в создаваемых медиатекстах и (или) медиапродуктах, и(или) коммуникационных продуктах	ОПК-2.1. Знает систему общественных и государственных институтов, механизмы их функционирования и тенденции развития ОПК-2.2. Соблюдает принцип объективности в создаваемых журналистских текстах и (или) продуктах при освещении деятельности общественных и государственных институтов	<i>Знать:</i> систему общественных и государственных институтов, механизмы их функционирования <i>Уметь:</i> учитывать тенденции развития общественных и государственных институтов для их разностороннего освещения в медиа- и коммуникационных продуктах
Создание материалов для различных типов, видов СМИ и других медиа с	ПК-1 Способен участвовать в разработке и реализации	ПК-1.1. Предлагает творческие решения в рамках реализации индивидуального и (или) коллективного проекта в сфере журналистики	<i>Знать:</i> принципы и методы решения профессиональных задач по созданию материалов для различных СМИ и других медиа

учетом их специфики	индивидуального и (или) коллективного проекта в сфере журналистики	ПК-1.2. Решает поставленные задачи при работе над индивидуальным и (или) коллективным проектом в сфере журналистики ПК-1.3. Реализует журналистский проект в рамках своих полномочий и несет ответственность за результат	<i>Уметь:</i> участвовать в разработке и реализации проектов в сфере журналистики
Создание материалов для различных типов, видов СМИ и других медиа с учетом их специфики	ПК-2 Способен организовывать процесс создания журналистского текста и (или) продукта	ПК-2.1. Придерживается установленного графика в процессе создания журналистского текста и (или) продукта ПК-2.2. Распределяет свои трудовые ресурсы в соответствии с решаемыми профессиональными задачами и возникающими обстоятельствами ПК-2.3. Выполняет свои профессиональные обязанности в рамках отведенного бюджета времени	<i>Знать:</i> процесс создания журналистского текста и (или) продукта <i>Уметь:</i> Распределяет свои трудовые ресурсы и выполнять профессиональные обязанности в рамках отведенного бюджета времени

РАЗДЕЛ 2. СТРУКТУРА И СОДЕРЖАНИЕ ДИСЦИПЛИНЫ (МОДУЛЯ)

2.1 Объем дисциплины (модуля), включая контактную работу обучающегося с педагогическими работниками и самостоятельную работу обучающегося

Общая трудоемкость дисциплины (модуля) составляет 3 зачетные единицы.

Очная форма обучения

Вид учебной работы	Всего часов	Семестры			
		8			
Контактная работа обучающихся с педагогическими работниками	56	56			
Лекционные занятия	18	18			
<i>из них: в форме практической подготовки</i>					
Практические занятия	36	36			
<i>из них: в форме практической подготовки</i>					
Лабораторные занятия					
<i>из них: в форме практической подготовки</i>					
Консультации / Иная контактная работа	2	2			
<i>из них: в форме практической подготовки</i>					

Самостоятельная работа обучающихся	34	34			
Контроль промежуточной аттестации	18	18			
Форма промежуточной аттестации	экзамен	экзамен			
ОБЪЕМ ДИСЦИПЛИНЫ (МОДУЛЯ) В ЧАСАХ	108	108			

Заочная форма обучения

Вид учебной работы	Всего часов	Курс 4			
		Сессия 3	Сессия 4		
Контактная работа обучающихся с педагогическими работниками	14	4	10		
Лекционные занятия	4	4			
<i>из них: в форме практической подготовки</i>					
Практические занятия	8		8		
<i>из них: в форме практической подготовки</i>					
Лабораторные занятия					
<i>из них: в форме практической подготовки</i>					
Консультации / Иная контактная работа	2		2		
<i>из них: в форме практической подготовки</i>					
Самостоятельная работа обучающихся	85	32	53		
Контроль промежуточной аттестации	9		9		
Форма промежуточной аттестации					
ОБЪЕМ ДИСЦИПЛИНЫ (МОДУЛЯ) В ЧАСАХ	108	36	72		

2.2. Учебно-тематический план дисциплины (модуля)

Очной формы обучения

Раздел, тема	Виды учебной работы, академических часов	
	Всего	Контактная работа обучающихся с педагогическими работниками
	0	0

				Всего	Лекционные занятия <i>из них: в форме практической подготовки</i>	Практические занятия <i>из них: в форме практической подготовки</i>	Лабораторные занятия <i>из них: в форме практической подготовки</i>	Консультации / Иная контактная работа <i>из них: в форме практической подготовки</i>
Семестр 8								
Раздел 1. Информационное общество и средства массовой коммуникации	29	11		6		12		
Тема 1.1. Информационное общество и проблемы его становления и развития	13	5		2		6		
Тема 1.2. Средства массовой коммуникации в информационном обществе	16	6		4		6		
Раздел 2. Цифровизация и медиконвергенция журналистики в информационном обществе	30	12		6		12		
Тема 2.1. Цифровизация в информационном обществе. История возникновения «цифровой» журналистики	14	6		2		6		
Тема 2.2. Медиконвергенция журналистики в информационном обществе	16	6		4		6		
Раздел 3. Влияние процессов цифровизации и	31	11		6		12		2

Раздел, тема	Виды учебной работы, академических часов									
	Всего	Самостоятельная работа	Контактная работа обучающихся с педагогическими работниками							
			Всего	Лекционные занятия из них: в форме практической подготовки	Практические занятия из них: в форме практической подготовки	Лабораторные занятия из них: в форме практической подготовки	Консультации / Иная контактная работа из них: в форме практической подготовки			
конвергенции на становление новых тенденций в области развития журналистики и новых медиа										
Тема 3.1 Актуальные тенденции цифровой журналистики и новых медиа	16	6		4		6				
Тема 3.2 Возникновение новых компетенций журналистов и специализации журналисткой профессии как следствие процессов цифровизации и конвергенции журналистики	15	5		2		6			2	
Контроль промежуточной аттестации (час)	18									
Форма промежуточной аттестации (указать)	экзамен									
Общий объем, часов	108	34	56	18		36			2/18	

* 1 раздел дисциплины = 36 академическим часам = 1 зачетной единице

1 тема = 9 / 12 / 18 аудиторным часам, то есть в 1 разделе может быть 2 или 3 или 4 темы

Заполняется для многосеместровых дисциплин, состоящих из модулей.

Допускается в таблице заполнять только название разделов для многосеместровых дисциплин (модулей).

Заочной формы обучения

Раздел, тема	Виды учебной работы, академических часов									
	Всего	Самостоятельная работа	Контактная работа обучающихся с педагогическими работниками							
			Всего	Лекционные занятия из них: в форме практической подготовки	Практические занятия из них: в форме практической подготовки	Лабораторные занятия из них: в форме практической подготовки	Консультации / Иная контактная работа из них: в форме практической подготовки			
Курс 4 сессия 3										
Раздел 1. Информационное общество и средства массовой коммуникации	36	32	4	4						
Тема 1.1. Информационное общество и проблемы его становления и развития	18	16	2	2						
Тема 1.2. Средства массовой коммуникации в информационном обществе	18	16	2	2						
Курс 4 сессия 4										
Раздел 2. Цифровизация и медиконвергенция журналистики в информационном обществе	31	27	4			4				

Раздел, тема	Виды учебной работы, академических часов									
	Всего	Самостоятельная работа	Контактная работа обучающихся с педагогическими работниками							
			Всего	Лекционные занятия <i>из них: в форме практической подготовки</i>	Практические занятия <i>из них: в форме практической подготовки</i>	Лабораторные занятия <i>из них: в форме практической подготовки</i>	Консультации / Иная контактная работа <i>из них: в форме практической подготовки</i>			
Тема 2.1. Цифровизация в информационном обществе. История возникновения «цифровой» журналистики	15	13	2		2					
Тема 2.2. Медиконвергенция журналистики в информационном обществе	16	14	2		2					
Раздел 3. Влияние процессов цифровизации и конвергенции на становление новых тенденций в области развития журналистики и новых медиа	32	26	6		4				2	
Тема 3.1 Актуальные тенденции цифровой журналистики и новых медиа	15	13	2		2					
Тема 3.2 Возникновение новых компетенций журналистов и специализации журналисткой профессии как следствие процессов цифровизации и конвергенции	17	13	4		2				2	

Раздел, тема	Виды учебной работы, академических часов									
	Всего	Самостоятельная работа	Контактная работа обучающихся с педагогическими работниками							
			Всего	Лекционные занятия из них: в форме практической подготовки	Практические занятия из них: в форме практической подготовки	Лабораторные занятия из них: в форме практической подготовки	Консультации / Иная контактная работа из них: в форме практической подготовки			
журналистики										
Контроль промежуточной аттестации (час)	9		9							
Общий объем, часов	108	85	23	4	8				2	

2.3. Содержание дисциплины (модуля)

РАЗДЕЛ 1. ИНФОРМАЦИОННОЕ ОБЩЕСТВО И СРЕДСТВА МАССОВОЙ КОММУНИКАЦИИ

Тема 1.1. Информационное общество и проблемы его становления и развития

Перечень изучаемых элементов содержания

Теории постиндустриального общества. Концепция «информации» в теориях современного общества. Информация как экономический ресурс. Концепция информационного общества. Процесс становления и развития информационного общества и связанные с ним проблемы. Информационное общество в XXI в.

Тема 1.2. Средства массовой коммуникации в информационном обществе

Перечень изучаемых элементов содержания

Интернет как основной источник информации в информационном обществе, его достоинства и недостатки, влияние на СМИ. Основные функции СМИ в информационном обществе: регулирующая, информационная, культурологическая. Роль СМИ в политике, экономике и духовной сфере информационного общества. Средства массовой коммуникации как фактор манипуляции сознанием масс. Роль СМИ в массовизации личности, стандартизации взглядов и поведения людей. СМИ как орудие информационных войн.

ЗАДАНИЯ К ПРАКТИЧЕСКИМ ЗАНЯТИЯМ РАЗДЕЛА 1

Тема практического занятия: «Средства массовой коммуникации в информационном обществе»

Форма практического задания: дискуссия, написание реферат

Темы рефератов:

1. Постиндустриальное общество и основные теории его возникновения и развития;
2. Информационное общество: основные концептуальные подходы к пониманию его природы;
3. Интернет как главный источник информации в информационном обществе;
4. Основные функции СМИ в информационно обществе;
5. СМИ как орудие информационных войн.

РУБЕЖНЫЙ КОНТРОЛЬ К РАЗДЕЛУ 1

форма рубежного контроля – написание реферата

РАЗДЕЛ 2. ЦИФРОВИЗАЦИЯ И МЕДИКОНВЕРГЕНЦИЯ ЖУРНАЛИСТИКИ В ИНФОРМАЦИОННОМ ОБЩЕСТВЕ

Тема 2.1. Цифровизация в информационном обществе. История возникновения «цифровой» журналистики

Перечень изучаемых элементов содержания

Цифровизация как процесс модернизации человеческой цивилизации за счёт внедрения цифровых технологий во все сферы жизни общества. Основные свойства цифровизации: комплексность, глобальность, неотвратимость. Элементы цифровизации и ее сферы (политическая, экономическая, социальная, духовная). Тренды цифровизации. Преимущества и недостатки цифровизации в информационном обществе. От телетекста к цифровой журналистике: основные этапы развития одной из наиболее перспективных форм современной журналистики.

Тема 2.2. Медиаконвергенция журналистики в информационном обществе

Перечень изучаемых элементов содержания

Понятие «медиаконвергенция» и основные подходы к его истолкованию. Трансформация института СМИ в условиях медиаконвергенции. Появление интернет-версий мировых СМИ. Развитие аудиовизуального контента на сайтах печатных СМИ. Особенности развития сайтов вещательных СМИ. Выход СМИ в социальные сети. Особенности контента для социальных сетей. Развитие инфографики на сайтах СМИ.

ЗАДАНИЯ К ПРАКТИЧЕСКИМ ЗАНЯТИЯМ РАЗДЕЛА 2

Тема практического занятия: «Цифровизация и медиаконвергенция журналистики в информационном обществе»

Форма практического задания: дискуссии; написание контрольной работы

РУБЕЖНЫЙ КОНТРОЛЬ К РАЗДЕЛУ 2

форма рубежного контроля – написание контрольной работы

РАЗДЕЛ 3. ВЛИЯНИЕ ПРОЦЕССОВ ЦИФРОВИЗАЦИИ И КОНВЕРГЕНЦИИ НА СТАНОВЛЕНИЕ НОВЫХ ТЕНДЕНЦИЙ В ОБЛАСТИ РАЗВИТИЯ ЖУРНАЛИСТИКИ И НОВЫХ МЕДИА

Тема 3.1 Актуальные тенденции цифровой журналистики и новых медиа Перечень изучаемых элементов содержания

Мультимедийность цифровой журналистики и новых медиа. Рост роли визуализации данных и информации. Влияние аудитории на цифровую журналистику и новые медиа. Интерактивность как ключевая тенденция развития цифровой журналистики и новых медиа. Инновационные способы представления информационного контента. Эволюция жанров и форматов. Кроссплатформенность, кроссмедийность и трансмедийность медиаконтента. Причины и последствия роста применения мультимедийного (трансмедийного) сторителлинга и увеличения спроса на «вдумчивую журналистику». Датацентричность цифровой журналистики и новых медиа.

Тема 3.2 Возникновение новых компетенций журналистов и специализации журналисткой профессии как следствие процессов цифровизации и конвергенции журналистики

Перечень изучаемых элементов содержания

Новые информационные технологии как средство повышения эффективности журналистики. Автоматизация работы ньюсрумов. Новые профессии, компетенции и навыки журналистов. Формирование тенденции расширения журналистских подпрофессий. Появление новых подразделений в редакциях, роботизированных и дата-отделов, отделов визуализации и виртуальной / дополненной реальности и др. Возникновение и развитие таких современных феноменов, как мультимедийная журналистика, иммерсивная журналистика, автоматизированная и роботизированная журналистика, а также журналистика данных.

ЗАДАНИЯ К ПРАКТИЧЕСКИМ ЗАНЯТИЯМ РАЗДЕЛА 3

Тема практического занятия: «Становление новых тенденций развития журналистики и новых медиа под влиянием процессов цифровизации и медиаконвергенции»

Форма практического задания: дискуссия, написание реферата

Темы рефератов:

1. Роль визуализации данных и информации в условиях мультимедийности цифровой журналистики и новых медиа;
2. Роль и влияние целевой аудитории на цифровую журналистику и новые медиа;
3. Интерактивность – ключевая тенденция развития цифровой журналистики и новых медиа;
4. Инновационные способы представления информационного контента;
5. Эволюция жанров и форматов цифровой журналистики и новых медиа;
6. Причины и последствия увеличения спроса на «вдумчивую журналистику»;
7. Датацентричность цифровой журналистики и новых медиа;
8. Новые профессии, компетенции и навыки журналистов;
9. Влияние современных информационных технологий на расширение журналистских подпрофессий;
10. Причины возникновения и перспективы развития мультимедийной журналистики;
11. Причины возникновения и перспективы развития иммерсивной журналистики;
12. Причины возникновения и перспективы развития датажурналистики.

РУБЕЖНЫЙ КОНТРОЛЬ К РАЗДЕЛУ 3

форма рубежного контроля – написание реферата

РАЗДЕЛ 3. УЧЕБНО-МЕТОДИЧЕСКОЕ ОБЕСПЕЧЕНИЕ САМОСТОЯТЕЛЬНОЙ РАБОТЫ ОБУЧАЮЩИХСЯ ПО ДИСЦИПЛИНЕ (МОДУЛЮ)

3.1. Виды самостоятельной работы обучающихся по дисциплине (модулю)

Очной формы обучения

Раздел, тема	Количество часов	Вид самостоятельной работы
семестр 8		
Раздел 1. Информационное общество и средства массовой коммуникации	5	Подготовка реферата
	6	Самостоятельное изучение материала раздела
Раздел 2. Цифровизация и медиконвергенция журналистики в информационном обществе	6	Подготовка к написанию контрольной работы
	6	Самостоятельное изучение материала раздела
Раздел 3. Влияние процессов цифровизации и конвергенции на становление новых тенденций в области развития журналистики и новых медиа	5	Подготовка реферата
	6	Самостоятельное изучение материала раздела
Общий объем по семестру, часов	34	
Общий объем по дисциплине, часов	34	

Заочной формы обучения

Раздел, тема	Количество часов	Вид самостоятельной работы
курс 4 сессии 3, 4		
Раздел 1. Информационное общество и средства массовой коммуникации	12	Подготовка реферата
	20	Самостоятельное изучение материала раздела
Общий объем по семестру, часов	32	
Раздел 2. Цифровизация и медиконвергенция журналистики в информационном обществе	12	Подготовка к написанию контрольной работы
	15	Самостоятельное изучение материала раздела
Раздел 3. Влияние процессов цифровизации и конвергенции на становление новых тенденций в области развития журналистики и новых медиа	12	Подготовка реферата
	14	Самостоятельное изучение материала раздела
Общий объем по семестру, часов	53	
Общий объем по дисциплине, часов	85	

3.2. Задания для самостоятельной работы

Задания для самостоятельной работы к Разделу 1

Вопросы для самостоятельной работы к Разделу 1

1. Дайте характеристику основным теориям постиндустриального общества;
2. Какая роль отводится «информации» в теориях современного общества?
3. Какие концепции информационного общества Вам известны?

4. Охарактеризуйте основные проблемы, связанные со становлением и развитием информационного общества;
5. Почему интернет является основным источником информации в информационном обществе?
6. Какие основные достоинства и недостатки интернета как источника информации Вы знаете?
7. Какое влияние оказывает интернет на СМИ в информационном обществе?
8. Какие основные функции выполняют СМИ в информационном обществе?
9. Какую роль играют СМИ в политике, экономике и духовной сфере информационного общества?
10. Какую роль играют средства массовой коммуникации в массовизации личности, стандартизации взглядов и поведения людей?
11. Могут ли использоваться средства массовой коммуникации как орудие информационных войн?

Перечень тем реферата к Разделу 1:

1. Постиндустриальное общество и основные теории его возникновения и развития;
2. Информационное общество: основные концептуальные подходы к пониманию его природы;
3. Интернет как главный источник информации в информационном обществе;
4. Основные функции СМИ в информационно обществе;
5. СМИ как орудие информационных войн.

Литература для самостоятельного изучения к Разделу 1.

Арт-журналистика в цифровую эпоху: реалии и прогнозы : сборник научных трудов / под редакцией Ю. В. Ганичевой. — Москва : Согласие, 2019. — 148 с. — ISBN 978-5-907038-32-5. — Текст : электронный // Лань : электронно-библиотечная система. — URL: <https://e.lanbook.com/book/175313> — Режим доступа: для авториз. пользователей.

Сологубова, Г. С. Составляющие цифровой трансформации : монография / Г. С. Сологубова. — Москва : Издательство Юрайт, 2023. — 147 с. — (Актуальные монографии). — ISBN 978-5-534-11335-8. — Текст : электронный // Образовательная платформа Юрайт [сайт]. — URL: <https://urait.ru/bcode/517151>

Задания для самостоятельной работы к Разделу 2

Вопросы для самостоятельной работы к Разделу 2

1. Охарактеризуйте цифровизацию, как процесс модернизации человеческой цивилизации за счёт внедрения цифровых технологий во все сферы жизни общества;
2. Дайте характеристику основным свойствам процесса цифровизации;
3. Какие сферы человеческой деятельности затрагивает процесс цифровизации в первую очередь;
4. Опишите основные тренды цифровизации;
5. Какие преимущества и недостатки присущи процессу цифровизации в информационном обществе?
6. Дайте характеристику основным этапам становления и развития цифровой журналистики;
7. Что означает понятие «медиаконвергенция» и каковы основные подходы к его определению?
8. Как осуществляется трансформация института СМИ в условиях медиаконвергенции?

9. Какими особенностями должен обладать контент, разработанный для социальных сетей?
10. Как происходил процесс развития инфографики на сайтах СМИ?

Литература для самостоятельного изучения к Разделу 2.

Баранова, Е. А. Конвергентная журналистика: учебное пособие для вузов / Е. А. Баранова. — 2-е изд., перераб. и доп. — Москва: Издательство Юрайт, 2023. — 156 с. — (Высшее образование). — ISBN 978-5-534-13584-8. — Текст: электронный // Образовательная платформа Юрайт [сайт]. — URL: <https://urait.ru/bcode/511064>

Сологубова, Г. С. Составляющие цифровой трансформации: монография / Г. С. Сологубова. — Москва: Издательство Юрайт, 2023. — 147 с. — (Актуальные монографии). — ISBN 978-5-534-11335-8. — Текст: электронный // Образовательная платформа Юрайт [сайт]. — URL: <https://urait.ru/bcode/517151>

Задания для самостоятельной работы к Разделу 3

Вопросы для самостоятельной работы к Разделу 3

1. В чем проявляется мультимедийность цифровой журналистики и новых медиа?
2. Какие причины обусловили рост визуализации данных и информации в информационном обществе?
3. Какое влияние оказывает целевая аудитория на цифровую журналистику и новые медиа?
4. Дайте характеристику основным инновационным способам представления информационного контента;
5. Опишите процесс эволюции жанров и форматов цифровой журналистики и новых медиа;
6. В чем причины и каковы последствия роста мультимедийного сторителлинга и увеличения спроса на «вдумчивую журналистику»?
7. Дайте характеристику основным факторам, формирующим датацентричность цифровой журналистики и новых медиа;
8. Как новые информационные технологии влияют на повышение эффективности журналистики?
9. Какие новые журналистские профессии появились и каких новых компетенций и навыков они требуют от журналистов?
10. Каково влияние современных информационных технологий на расширение журналистских подпрофессий?
11. Каковы причины возникновения и перспективы развития мультимедийной журналистики?
12. Каковы причины возникновения и перспективы развития иммерсивной журналистики?

Перечень тем рефератов к Разделу 3:

1. Роль визуализации данных и информации в условиях мультимедийности цифровой журналистики и новых медиа;
2. Роль и влияние целевой аудитории на цифровую журналистику и новые медиа;
3. Интерактивность – ключевая тенденция развития цифровой журналистики и новых медиа;
4. Инновационные способы представления информационного контента;

5. Эволюция жанров и форматов цифровой журналистики и новых медиа;
6. Причины и последствия увеличения спроса на «вдумчивую журналистику»;
7. Датацентричность цифровой журналистики и новых медиа;
8. Новые профессии, компетенции и навыки журналистов;
9. Влияние современных информационных технологий на расширение журналистских подпрофессий;
10. Причины возникновения и перспективы развития мультимедийной журналистики;
11. Причины возникновения и перспективы развития иммерсивной журналистики;
12. Причины возникновения и перспективы развития датажурналистики.

Литература для самостоятельного изучения к Разделу 3.

Баранова, Е. А. Конвергентная журналистика : учебное пособие для вузов / Е. А. Баранова. — 2-е изд., перераб. и доп. — Москва : Издательство Юрайт, 2023. — 156 с. — (Высшее образование). — ISBN 978-5-534-13584-8. — Текст : электронный // Образовательная платформа Юрайт [сайт]. — URL: <https://urait.ru/bcode/511064>

Арт-журналистика в цифровую эпоху: реалии и прогнозы : сборник научных трудов / под редакцией Ю. В. Ганичевой. — Москва : Согласие, 2019. — 148 с. — ISBN 978-5-907038-32-5. — Текст : электронный // Лань : электронно-библиотечная система. — URL: <https://e.lanbook.com/book/175313> — Режим доступа: для авториз. пользователей.

3.3. Методические указания к самостоятельной работе по дисциплине (модулю)

Освоение слушателями программы предполагает изучение материалов дисциплин (модулей) в ходе самостоятельной работы.

Для успешного освоения дисциплины (модуля) и достижения поставленных целей необходимо внимательно ознакомиться с рабочей программой дисциплины (модуля), доступной в электронной информационно-образовательной среде РГСУ.

Следует обратить внимание на списки основной и дополнительной литературы, на предлагаемые преподавателем ресурсы информационно-телекоммуникационной сети Интернет. Эта информация необходима для самостоятельной работы обучающегося.

Для более углубленного изучения темы задания для самостоятельной работы рекомендуется выполнять параллельно с изучением данной темы. При выполнении заданий по возможности используйте наглядное представление материала.

Самостоятельная работа включает разнообразный комплекс видов и форм работы обучающихся.

Написание реферата (доклада).

Требования к структуре реферата (доклада):

Работа должна содержать систематизацию и краткое изложение материала из не менее 5-и литературных источников (монографий, научных статей и докладов) по выбранной теме.

Основные требования к оформлению:

Структура доклада (реферата): 1) титульный лист; 2) содержание (в нем последовательно указываются названия пунктов доклада (реферата), указываются страницы, с которых начинается каждый пункт); 3) введение (формулируется суть исследуемой проблемы, обосновывается выбор темы, определяются ее значимость и актуальность, указываются цель и задачи доклада (реферата), дается характеристика используемой литературы); 4) основная часть (каждый раздел ее доказательно раскрывает исследуемый вопрос); 5) выводы и заключение (подводятся итоги или делается обобщенный вывод по теме доклада (реферата)); 6) литература.

Доклад (реферат) оформляется на одной стороне листа белой бумаги формата А4 (210x297 мм). Интервал межстрочный -полуторный. Цвет шрифта - черный. Гарнитура шрифта основного текста - «Times New Roman» или аналогичная. Кегль (размер) от 12 до 14 пунктов. Размеры полей страницы (не менее): правое 10 мм, верхнее – 15 мм, нижнее – 20 мм, левое - 25 мм. Формат абзаца: полное выравнивание («по ширине»). Отступ красной строки одинаковый по всему тексту – 15 мм. Страницы должны быть пронумерованы с учётом титульного листа (на титульном листе номер страницы не ставится). В работах используются цитаты, статистические материалы. Эти данные оформляются в виде сносок (ссылок и примечаний). Внутритекстовые, подстрочные и затекстовые библиографические ссылки должны оформляться в соответствии с ГОСТ Р 7.0.5-2008 «Библиографическая ссылка». Общие требования и правила составления».

Реферат (доклад) сдается в бумажном и электронном виде (10 - 20 печатных страниц).

При проверке реферата (доклада) на антиплагиат - www.antiplagiat.ru - (более 50% заимствований) работа не принимается.

Выполнение тестовых заданий.

Тестовые задания содержат вопросы и 3-4 варианта ответа по базовым положениям изучаемой темы, составлены с расчетом на знания, полученные слушателями в процессе изучения темы.

Тестовые задания выполняются в письменной или электронной форме и сдаются преподавателю, ведущему дисциплину (модуль).

Написание эссе.

Эссе - вид самостоятельной исследовательской работы обучающихся, с целью углубления и закрепления теоретических знаний и освоения практических навыков. Цель эссе состоит в развитии самостоятельного творческого мышления и письменного изложения собственных мыслей. При написании эссе слушатель должен представить развернутый письменный ответ на теоретический или практический актуальный вопрос, объявленный преподавателем в аудитории непосредственно перед ее написанием. В процессе написания эссе разрешается пользоваться нормативно-правовыми актами, конспектом лекций (в печатном виде). Использование интернет-ресурсов не допускается. Темы эссе преподаватель предлагает из числа тех, которые слушатели уже рассматривали на лекциях или семинарских занятиях, исходя из содержания заданий в составе оценочных средств. По решению преподавателя, в качестве темы эссе может быть выбрана одна или несколько тем, которые могут быть распределены между слушателями по желанию.

Эссе проводится письменно, по объему не более 3-х печатных листов.

Требования к оформлению эссе:

Эссе выполняется на компьютере (гарнитура Times New Roman, шрифт 14) через 1,5 интервала с полями: верхнее, нижнее – 2; правое – 3; левое – 1,5. Отступ первой строки абзаца – 1,25. Сноски – постраничные. Таблицы и рисунки встраиваются в текст работы. При этом обязательный заголовок таблицы надо размещать над табличным полем, а рисунки сопровождать подрисуночными подписями. При включении в эссе нескольких таблиц и/или рисунков их нумерация обязательна. Обязательна и нумерация страниц. Их целесообразно проставлять внизу страницы – по середине или в правом углу. Номер страницы не ставится на титульном листе, но в общее число страниц он включается. Объем эссе, без учета приложений, не должен превышать 5 страниц. Значительное превышение установленного объема является недостатком работы и указывает на то, что слушатель не сумел отобрать и переработать необходимый материал.

Работа должна содержать собственные умозаключения по сути поставленной проблемы, включать самостоятельно проведенный анализ по сути этой проблемы, выводы, обобщающие авторскую позицию по поставленной проблеме.

РАЗДЕЛ 4. ОЦЕНОЧНЫЕ МАТЕРИАЛЫ ПО ДИСЦИПЛИНЕ (МОДУЛЮ)

4.1. Форма промежуточной аттестации обучающегося по дисциплине (модулю)

Контрольным мероприятием промежуточной аттестации обучающихся по дисциплине «История журналистики» является экзамен, который проводится в устной форме.

4.2. Оценочные материалы, определяющие процедуры оценивания знаний, умений, навыков и (или) опыта деятельности, характеризующих этапы формирования компетенций

4.2.1. Организационные основы применения балльно-рейтинговой системы оценки успеваемости обучающихся по дисциплине (модулю)

Оценка качества освоения обучающимися дисциплины (модуля) реализуется в формате балльно-рейтинговой системы оценки успеваемости обучающихся (БРСО).

БРСО в ходе текущего контроля успеваемости и промежуточной аттестации осуществляется по 100-балльной шкале.

Академический рейтинг обучающегося по дисциплине (модулю) складывается из результатов:

- текущего контроля успеваемости (максимальный текущий рейтинг обучающегося 80 рейтинговых баллов;
- промежуточной аттестации (максимальный рубежный рейтинг обучающегося 20 рейтинговых баллов.

Условия оценки освоения обучающимся дисциплины (модуля) в формате БРСО доводятся преподавателем до сведения обучающихся на первом учебном занятии, а также размещены в свободном доступе в электронной информационно-образовательной среде Университета.

4.2.2. Проведение текущего контроля успеваемости обучающихся по дисциплине (модулю) в соответствии с балльно-рейтинговой системой оценки успеваемости обучающегося

В течение учебного семестра до промежуточной аттестации на основании утвержденной рабочей программы дисциплины (модуля) формируется текущий рейтинг обучающегося. Текущий рейтинг обучающегося складывается как сумма рейтинговых баллов, полученных им в течение учебного семестра по всем видам учебных занятий по дисциплине (модулю).

В процессе текущего контроля оцениваются следующие действия обучающегося, направленные на освоение компетенций в рамках изучения учебной дисциплины:

- академическая активность (посещаемость учебных занятий, самостоятельное изучение содержания учебной дисциплины в электронной информационно-образовательной среде, соблюдение сроков сдачи практических заданий и текущих контрольных мероприятий и др.);
- выполнение и сдача текущих и итогового практических заданий (эссе, рефераты, творческие задания, кейс-задания, активное участие в групповых интерактивных занятиях (дискуссии, защита проектов и др.);

– прохождение рубежей текущего контроля, включая соблюдение графика их прохождения в электронной информационно-образовательной среде.

Для планирования расчета текущего рейтинга обучающегося используются следующие пропорции:

Вид учебного действия	Максимальная рейтинговая оценка, баллов
академическая активность	10
практические задания	40
<i>из них: текущие практические задания</i>	20
<i>итоговое практическое задание</i>	20
рубежи текущего контроля	30
ИТОГО:	80

В течение учебного семестра по дисциплине (модулю) обучающимся должен быть накоплен текущий рейтинг не менее 52 рейтинговых баллов (65% от максимального значения текущего рейтинга).

Необходимыми условиями допуска обучающегося к промежуточной аттестации по дисциплине являются положительное прохождение обучающимся не менее 65% рубежей текущего контроля с накоплением не менее 65% максимального рейтингового балла за каждый рубеж текущего контроля и положительное выполнение итогового практического задания с накоплением не менее 65% максимального рейтингового балла, установленного за итоговое практическое задание.

Невыполнение вышеуказанных условий является текущей академической задолженностью, которая должна быть ликвидирована обучающимся до контрольного мероприятия промежуточной аттестации.

Сведения о наличии у обучающихся текущей академической задолженности, сроках и порядке добора рейтинговых баллов для её ликвидации доводятся до обучающихся педагогическим работником.

В случае неликвидации текущей академической задолженности, педагогический работник обязан во время контрольного мероприятия промежуточной аттестации поставить обучающемуся 0 рейтинговых баллов. В этом случае ликвидация текущей академической задолженности возможна в периоды проведения повторной промежуточной аттестации.

4.2.3. Проведение промежуточной аттестации обучающихся по дисциплине (модулю) в соответствии с балльно-рейтинговой системой оценки успеваемости обучающегося

Промежуточная аттестация по дисциплине (модулю) проводится в соответствии с Положением о промежуточной аттестации обучающихся по основным профессиональным образовательным программам в Российском государственном социальном университете и Положением о балльно-рейтинговой системе оценки успеваемости обучающихся по основным профессиональным образовательным программам в Российском государственном социальном университете в действующей редакции.

На промежуточную аттестацию отводится 20 рейтинговых баллов.

Ответы обучающегося на контрольном мероприятии промежуточной аттестации оцениваются педагогическим работником по 20 - балльной шкале, а итоговая оценка по дисциплине (модулю) выставляется по пятибалльной системе для дифференцированного зачета.

Критерии выставления оценки определяются Положением о балльно-рейтинговой системе оценки успеваемости обучающихся по основным профессиональным образовательным программам высшего образования - программам бакалавриата, программам специалитета, программам магистратуры в Российском государственном социальном университете.

В процессе определения рубежного рейтинга обучающегося используется следующая шкала:

Рубежный рейтинг	Критерии оценки освоения обучающимся учебной дисциплины в ходе контрольных мероприятий промежуточной аттестации
19-20 рейтинговых баллов	обучающийся глубоко и прочно усвоил программный материал, исчерпывающе, последовательно, грамотно и логически стройно его излагает, тесно увязывает с задачами и будущей деятельностью, не затрудняется с ответом при видоизменении задания, свободно справляется с задачами и практическими заданиями, правильно обосновывает принятые решения, умеет самостоятельно обобщать и излагать материал, не допуская ошибок
16-18 рейтинговых баллов	обучающийся твердо знает программный материал, грамотно и по существу излагает его, не допуская существенных неточностей в ответе на вопрос, может правильно применять теоретические положения и владеет необходимыми умениями и навыками при выполнении практических заданий
13-15 рейтинговых баллов	обучающийся освоил основной материал, но не знает отдельных деталей, допускает неточности, недостаточно правильные формулировки, нарушает последовательность в изложении программного материала и испытывает затруднения в выполнении практических заданий
1-12 рейтинговых баллов	обучающийся не знает значительной части программного материала, допускает существенные ошибки, с большими затруднениями выполняет практические задания
0 рейтинговых баллов	не аттестован

4.3. Перечень заданий для проведения текущей и промежуточной оценки знаний, умений, навыков и (или) опыта деятельности, характеризующих этапы формирования компетенций

4.3.1. Оценочные материалы для проведения текущей аттестации и рубежного контроля, обучающихся по дисциплине (модулю)

Перечень вопросов рубежного контроля и текущей аттестации

№ п/п	Контролируемые разделы, дисциплины	Код контролируемой компетенций	Форма рубежного контроля	Вопросы/задания рубежного контроля
1	Раздел 1 Информационное общество и средства массовой коммуникации	ОПК-2	реферат	1. Дайте характеристику основным теориям постиндустриального общества; 2. Какая роль отводится «информации» в теориях современного общества? 3. Какие концепции информационного общества Вам известны? 4. Охарактеризуйте основные проблемы, связанные со становлением и развитием информационного общества; 5. Почему интернет является основным источником информации в информационном обществе? 6. Какие основные достоинства и недостатки интернета как источника информации Вы знаете?
ПК-1		реферат	Темы рефератов: 1. Постиндустриальное общество и основные теории его возникновения и развития; 2. Информационное общество: основные концептуальные подходы к пониманию его природы; 3. Интернет как главный источник информации в информационном обществе; 4. Основные функции СМИ в информационно обществе; 5. СМИ как орудие информационных войн.	
ПК-2		реферат	1. Какое влияние оказывает интернет на СМИ в информационном обществе? 2. Какие основные функции выполняют СМИ в информационном обществе? 3. Какую роль играют СМИ в политике, экономике и духовной сфере информационного общества?	

				<p>4. Какую роль играют средства массовой коммуникации в массовизации личности, стандартизации взглядов и поведения людей?</p> <p>5. Могут ли использоваться средства массовой коммуникации как орудие информационных войн?</p>
2.	Раздел -2 Цифровизация и медиконвергенция журналистики в информационном обществе	ОПК-2	Контрольная работа	<p>1. Охарактеризуйте цифровизацию, как процесс модернизации человеческой цивилизации за счёт внедрения цифровых технологий во все сферы жизни общества;</p> <p>2. Дайте характеристику основным свойствам процесса цифровизации;</p> <p>3. Какие сферы человеческой деятельности затрагивает процесс цифровизации в первую очередь,</p> <p>4. Опишите основные тренды цифровизации;</p> <p>5. Какие преимущества и недостатки присущи процессу цифровизации в информационном обществе?</p>
		ПК-1	Контрольная работа	По отдельному плану
		ПК-2	Контрольная работа	<p>1. Охарактеризуйте цифровизацию, как процесс модернизации человеческой цивилизации за счёт внедрения цифровых технологий во все сферы жизни общества;</p> <p>2. Дайте характеристику основным свойствам процесса цифровизации;</p> <p>3. Какие сферы человеческой деятельности затрагивает процесс цифровизации в первую очередь,</p> <p>4. Опишите основные тренды цифровизации;</p> <p>5. Какие преимущества и недостатки присущи процессу цифровизации в информационном обществе?</p>
3.	Раздел -3 Влияние процессов цифровизации и конвергенции	ОПК-2	реферат	<p>Перечень тем рефератов:</p> <p>1. Роль визуализации данных и информации в условиях мультимедийности цифровой журналистики и новых медиа;</p> <p>2. Роль и влияние целевой аудитории на цифровую журналистику и новые медиа;</p> <p>3. Интерактивность – ключевая тенденция развития цифровой журналистики и новых медиа;</p>

ии на становление новых тенденций в области развития журналистики и новых медиа			<p>4. Инновационные способы представления информационного контента;</p> <p>5. Эволюция жанров и форматов цифровой журналистики и новых медиа;</p> <p>6. Причины и последствия увеличения спроса на «вдумчивую журналистику»;</p> <p>7. Датацентричность цифровой журналистики и новых медиа;</p> <p>8. Новые профессии, компетенции и навыки журналистов;</p> <p>9. Влияние современных информационных технологий на расширение журналистских подпрофессий;</p> <p>10. Причины возникновения и перспективы развития мультимедийной журналистики;</p> <p>11. Причины возникновения и перспективы развития иммерсивной журналистики;</p> <p>12. Причины возникновения и перспективы развития датажурналистики.</p>
	ПК-1	реферат	<p>1. В чем проявляется мультимедийность цифровой журналистики и новых медиа?</p> <p>2. Какие причины обусловили рост визуализации данных и информации в информационном обществе?</p> <p>3. Какое влияние оказывает целевая аудитория на цифровую журналистику и новые медиа?</p> <p>4. Дайте характеристику основным инновационным способам представления информационного контента;</p> <p>5. Опишите процесс эволюции жанров и форматов цифровой журналистики и новых медиа;</p> <p>6. В чем причины и каковы последствия роста мультимедийного сторителлинга и увеличения спроса на «вдумчивую журналистику»?</p>
	ПК-2	реферат	<p>7. Дайте характеристику основным факторам, формирующим датацентричность цифровой журналистики и новых медиа;</p> <p>8. Как новые информационные технологии влияют на повышение эффективности журналистики?</p> <p>9. Какие новые журналистские профессии появились и каких новых компетенций и навыков они требуют от журналистов?</p> <p>10. Каково влияние современных информационных технологий на расширение журналистских подпрофессий?</p> <p>11. Каковы причины возникновения и перспективы развития мультимедийной журналистики?</p>

				12. Каковы причины возникновения и перспективы развития иммерсивной журналистики?
--	--	--	--	---

4.3.2. Оценочные материалы для проведения промежуточной аттестации обучающихся по дисциплине (модулю)

Вопросы/задания для проведения промежуточной аттестации обучающихся по дисциплине (модулю)

Коды контролируемой компетенций	Вопросы /задания
ОПК-2	<ol style="list-style-type: none">1. Дайте характеристику основным теориям постиндустриального общества;2. Какая роль отводится «информации» в теориях современного общества?3. Какие концепции информационного общества Вам известны?4. Охарактеризуйте основные проблемы, связанные со становлением и развитием информационного общества;5. Почему интернет является основным источником информации в информационном обществе?6. Какие основные достоинства и недостатки интернета как источника информации Вы знаете?
ПК-1	<ol style="list-style-type: none">1. В чем проявляется мультимедийность цифровой журналистики и новых медиа?2. Какие причины обусловили рост визуализации данных и информации в информационном обществе?3. Какое влияние оказывает целевая аудитория на цифровую журналистику и новые медиа?4. Дайте характеристику основным инновационным способам представления информационного контента;5. Опишите процесс эволюции жанров и форматов цифровой журналистики и новых медиа;6. В чем причины и каковы последствия роста мультимедийного сторителлинга и увеличения спроса на «вдумчивую журналистику»?
ПК-2	<ol style="list-style-type: none">1. В чем проявляется мультимедийность цифровой журналистики и новых медиа?2. Какие причины обусловили рост визуализации данных и информации в информационном обществе?3. Какое влияние оказывает целевая

	<p>аудитория на цифровую журналистику и новые медиа?</p> <p>4. Дайте характеристику основным инновационным способам представления информационного контента;</p> <p>5. Опишите процесс эволюции жанров и форматов цифровой журналистики и новых медиа;</p> <p>6. В чем причины и каковы последствия роста мультимедийного сторителлинга и увеличения спроса на «вдумчивую журналистику»?</p>
--	---

РАЗДЕЛ 5. УСЛОВИЯ РЕАЛИЗАЦИИ ДИСЦИПЛИНЫ (МОДУЛЯ)

5.1. Перечень основной и дополнительной учебной литературы для освоения дисциплины (модуля)

5.1.1. Основная литература

Баранова, Е. А. Конвергентная журналистика : учебное пособие для вузов / Е. А. Баранова. — 2-е изд., перераб. и доп. — Москва : Издательство Юрайт, 2023. — 156 с. — (Высшее образование). — ISBN 978-5-534-13584-8. — Текст : электронный // Образовательная платформа Юрайт [сайт]. — URL: <https://urait.ru/bcode/511064>

Чевозерова, Г. В. Основы теории журналистики : учебник и практикум для вузов / Г. В. Чевозерова. — 2-е изд., перераб. и доп. — Москва : Издательство Юрайт, 2023. — 329 с. — (Высшее образование). — ISBN 978-5-534-09763-4. — Текст : электронный // Образовательная платформа Юрайт [сайт]. — URL: <https://urait.ru/bcode/517229>

5.1.2. Дополнительная литература

Арт-журналистика в цифровую эпоху: реалии и прогнозы : сборник научных трудов / под редакцией Ю. В. Ганичевой. — Москва : Согласие, 2019. — 148 с. — ISBN 978-5-907038-32-5. — Текст : электронный // Лань : электронно-библиотечная система. — URL: <https://e.lanbook.com/book/175313> — Режим доступа: для авториз. пользователей.

Сологубова, Г. С. Составляющие цифровой трансформации : монография / Г. С. Сологубова. — Москва : Издательство Юрайт, 2023. — 147 с. — (Актуальные монографии). — ISBN 978-5-534-11335-8. — Текст : электронный // Образовательная платформа Юрайт [сайт]. — URL: <https://urait.ru/bcode/517151>

Дзялошинский, И. М. Современный медиатекст. Особенности создания и функционирования : учебник для вузов / И. М. Дзялошинский, М. А. Пильгун. — 2-е изд., испр. и доп. — Москва : Издательство Юрайт, 2023. — 345 с. — (Высшее образование). — ISBN 978-5-534-11621-2. — Текст : электронный // Образовательная платформа Юрайт [сайт]. — URL: <https://urait.ru/bcode/517871>

5.2 Перечень ресурсов информационно-коммуникационной сети «Интернет», необходимых для освоения дисциплины (модуля)

№ №	Название электронного ресурса	Описание электронного ресурса	Используемый для работы адрес
1.	ЭБС «Университетская библиотека онлайн»	Электронная библиотека, обеспечивающая доступ высших и средних учебных заведений, публичных библиотек и корпоративных пользователей к наиболее востребованным материалам по всем отраслям знаний от ведущих российских издательств	http://biblioclub.ru/
2.	Научная электронная библиотека eLIBRARY.ru	Крупнейший российский информационно-аналитический портал в области науки, технологии, медицины и образования, содержащий рефераты и полные тексты более 34 млн научных публикаций и патентов	http://elibrary.ru/
3.	Образовательная платформа Юрайт	Электронно-библиотечная система для ВУЗов, ССУЗов, обеспечивающая доступ к учебникам, учебной и методической литературе по различным дисциплинам.	https://urait.ru/
4.	База данных "EastView"	Полнотекстовая база данных периодических изданий	https://dlib.eastview.com
5.	Электронная библиотека "Grebennikon"	Библиотека предоставляет доступ более чем к 30 журналам, выпускаемых Издательским домом "Гребенников".	https://grebennikon.ru/

5.3 Методические указания для обучающихся по освоению дисциплины (модуля)

Освоение обучающимся дисциплины (модуля) предполагает изучение материалов дисциплины (модуля) на аудиторных занятиях и в ходе самостоятельной работы. Аудиторные занятия проходят в форме лекций, семинаров, практических и лабораторных занятий.

При подготовке к аудиторным занятиям необходимо помнить особенности каждой формы его проведения.

Подготовка к учебному занятию лекционного типа заключается в следующем.

С целью обеспечения успешного обучения обучающийся должен готовиться к лекции, поскольку она является важнейшей формой организации учебного процесса, поскольку:

- знакомит с новым учебным материалом;
- разъясняет учебные элементы, трудные для понимания;
- систематизирует учебный материал;
- ориентирует в учебном процессе.

С этой целью:

- внимательно прочитайте материал предыдущей лекции;
- ознакомьтесь с учебным материалом по учебнику и учебным пособиям с темой прочитанной лекции;
- внесите дополнения к полученным ранее знаниям по теме лекции на полях лекционной тетради;
- запишите возможные вопросы, которые вы зададите лектору на лекции по материалу изученной лекции;
- постарайтесь уяснить место изучаемой темы в своей подготовке;

– узнайте тему предстоящей лекции (по тематическому плану, по информации лектора) и запишите информацию, которой вы владеете по данному вопросу.

Подготовка к занятию семинарского типа

При подготовке и работе во время проведения лабораторных работ и занятий семинарского типа следует обратить внимание на следующие моменты: на процесс предварительной подготовки, на работу во время занятия, обработку полученных результатов, исправление полученных замечаний.

Предварительная подготовка к учебному занятию семинарского типа заключается в изучении теоретического материала в отведенное для самостоятельной работы время, ознакомление с инструктивными материалами с целью осознания задач лабораторной работы/практического занятия, техники безопасности при работе с приборами, веществами.

Работа во время проведения учебного занятия семинарского типа включает:

– консультирование студентов преподавателями и вспомогательным персоналом с целью предоставления исчерпывающей информации, необходимой для самостоятельного выполнения предложенных преподавателем задач, ознакомление с правилами техники безопасности при работе в лаборатории;

– самостоятельное выполнение заданий согласно обозначенной учебной программой тематики.

Обработка, обобщение полученных результатов работы проводится обучающимися самостоятельно или под руководством преподавателя (в зависимости от степени сложности поставленных задач). В результате оформляется индивидуальный отчет. Подготовленная к сдаче на контроль и оценку работа сдается преподавателю. Форма отчетности может быть письменная, устная или две одновременно. Главным результатом в данном случае служит получение положительной оценки по каждой лабораторной работе/практическому занятию. Это является необходимым условием при проведении рубежного контроля и допуска к зачету/дифференцированному зачету/экзамену. При получении неудовлетворительных результатов обучающийся имеет право в дополнительное время передать преподавателю работу до проведения промежуточной аттестации.

5.4 Информационно-технологическое обеспечение образовательного процесса по дисциплины (модуля)

5.4.1. Средства информационных технологий

1. Персональные компьютеры;
2. Средства доступа в Интернет;
3. Проектор.

5.4.2. Лицензионное и свободно распространяемое программное обеспечение, в том числе отечественного производства:

1. Операционная система: Astra Linux SE
2. Пакет офисных программ: LibreOffice
3. Справочная система Консультант+
4. Okular или Acrobat Reader DC
5. Ark или 7-zip
6. User Gate
7. TrueConf (client)

5.4.3. Информационные справочные системы и профессиональные базы данных

№ №	Название электронного ресурса	Описание электронного ресурса	Используемый для работы адрес
1.	ЭБС «Университетская библиотека онлайн»	Электронная библиотека, обеспечивающая доступ высших и средних учебных заведений, публичных библиотек и корпоративных пользователей к наиболее востребованным материалам по всем отраслям знаний от ведущих российских издательств	http://biblioclub.ru/
2.	Научная электронная библиотека eLIBRARY.ru	Крупнейший российский информационно-аналитический портал в области науки, технологии, медицины и образования, содержащий рефераты и полные тексты более 34 млн научных публикаций и патентов	http://elibrary.ru/
3.	Образовательная платформа Юрайт	Электронно-библиотечная система для ВУЗов, ССУЗов, обеспечивающая доступ к учебникам, учебной и методической литературе по различным дисциплинам.	https://urait.ru/
4.	База данных "EastView"	Полнотекстовая база данных периодических изданий	https://dlib.eastview.com
5.	Электронная библиотека "Grebennikon"	Библиотека предоставляет доступ более чем к 30 журналам, выпускаемых Издательским домом "Гребенников".	https://grebennikon.ru/

5.5. Материально-техническое обеспечение образовательного процесса по дисциплине (модулю)

Для изучения дисциплины (модуля) используются:

Учебная аудитория для занятий лекционного типа оснащена специализированной мебелью (стол для преподавателя, парты, стулья, доска для написания мелом); техническими средствами обучения (видеопроjectionное оборудование, средства звуковоспроизведения, экран и имеющие выход в сеть Интернет),

Учебная аудитория для занятий семинарского типа: оснащена специализированной мебелью (стол для преподавателя, парты, стулья, доска для написания мелом); техническими средствами обучения (видеопроjectionное оборудование, средства звуковоспроизведения, экран и имеющие выход в сеть Интернет),

Помещения для самостоятельной работы обучающихся: оснащены специализированной мебелью (парты, стулья) техническими средствами обучения (персональные компьютеры с доступом в сеть Интернет и обеспечением доступа в электронно-информационную среду университета, программным обеспечением).

5.6. Образовательные технологии

При реализации дисциплины (модуля) применяются различные образовательные технологии, в том числе технологии электронного обучения.

Освоение дисциплины (модуля) предусматривает использование в учебном процессе активных и интерактивных форм проведения учебных занятий в форме деловых и ролевых игр, разбора конкретных ситуаций в сочетании с внеаудиторной работой с целью формирования и развития **профессиональных** навыков обучающихся.

При освоении дисциплины (модуля) предусмотрено применением электронного обучения и дистанционных образовательных технологий.

Учебные часы дисциплины (модуля) предусматривают классическую контактную работу преподавателя с обучающимся в аудитории и контактную работу посредством электронной информационно-образовательной среды в синхронном и асинхронном режиме (вне аудитории) посредством применения возможностей компьютерных технологий (электронная почта, электронный учебник, тестирование, вебинар, видеофильм, презентация, форум и др.).

В рамках дисциплины (модуля) предусмотрены встречи с руководителями и работниками организаций, деятельность которых связана с *направленностью* реализуемой основной профессиональной образовательной программы.

ЛИСТ РЕГИСТРАЦИИ ИЗМЕНЕНИЙ

№ п/п	Содержание изменения	Реквизиты документа об утверждении изменения	Дата введения изменения
1.	Утверждена на заседании кафедры квалиметрии, коммуникационного менеджмента и управления отношениями факультета политических и социальных технологий на основании Федерального государственного образовательного стандарта высшего образования - бакалавриата по направлению подготовки 42.03.02 «Журналистика», утвержденного приказом Министерства образования и науки Российской Федерации от 08.06.2017 г № 524	Протокол заседания кафедры № 12 от «28» февраля 2023 года	__ . __ . ____
2.	*	Протокол заседания Ученого совета факультета № ____ от « ____ » ____ 20 ____ года	__ . __ . ____
3.	*	Протокол заседания Ученого совета факультета № ____ от « ____ » ____ 20 ____ года	__ . __ . ____
4.	*	Протокол заседания Ученого совета факультета № ____ от « ____ » ____ 20 ____ года	__ . __ . ____