



Министерство науки и высшего образования Российской Федерации
Федеральное государственное бюджетное образовательное учреждение
высшего образования
«Российский государственный социальный университет»

«УТВЕРЖДАЮ»

Декан факультета политических
и социальных технологий

/С.В. Пивнева

22 августа 2023 г.

РАБОЧАЯ ПРОГРАММА ДИСЦИПЛИНЫ (МОДУЛЯ)

ИСТОРИЯ СОЦИАЛЬНОЙ РАБОТЫ

**Направление подготовки
39.03.02 "Социальная работа"**

**Направленность
«Медико-социальный уход и патронаж»**

**ОБРАЗОВАТЕЛЬНАЯ ПРОГРАММА ВЫСШЕГО ОБРАЗОВАНИЯ - ПРОГРАММА
БАКАЛАВРИАТА**

**Форма обучения
Очная**

Москва 2023 г.

СОДЕРЖАНИЕ

РАЗДЕЛ 1. ПАСПОРТ РАБОЧЕЙ ПРОГРАММЫ ДИСЦИПЛИНЫ (МОДУЛЯ)	4
1.1 Цель и задачи дисциплины (модуля)	4
1.2 Планируемые результаты обучения по дисциплине (модулю) в рамках планируемых результатов освоения основной профессиональной образовательной программы высшего образования – программы бакалавриата/магистратуры/специалитета соотнесенные с установленными индикаторами достижения компетенций	4
РАЗДЕЛ 2. СТРУКТУРА И СОДЕРЖАНИЕ ДИСЦИПЛИНЫ (МОДУЛЯ)	6
2.1 Объем дисциплины (модуля), включая контактную работу обучающегося с педагогическими работниками и самостоятельную работу обучающегося	6
2.2. Учебно-тематический план дисциплины (модуля)	6
2.3. Содержание дисциплины (модуля)	8
РАЗДЕЛ 3. УЧЕБНО-МЕТОДИЧЕСКОЕ ОБЕСПЕЧЕНИЕ САМОСТОЯТЕЛЬНОЙ РАБОТЫ ОБУЧАЮЩИХСЯ ПО ДИСЦИПЛИНЕ (МОДУЛЮ)	19
3.1. Виды самостоятельной работы обучающихся по дисциплине (модулю)	19
3.2. Задания для самостоятельной работы	20
3.3. Методические указания к самостоятельной работе по дисциплине (модулю)	28
РАЗДЕЛ 4. ОЦЕНОЧНЫЕ МАТЕРИАЛЫ ПО ДИСЦИПЛИНЕ (МОДУЛЮ)	29
4.1. Форма промежуточной аттестации обучающегося по дисциплине (модулю)	29
4.2. Оценочные материалы, определяющие процедуры оценивания знаний, умений, навыков и (или) опыта деятельности, характеризующих этапы формирования компетенций	29
4.2.1. Организационные основы применения балльно-рейтинговой системы оценки успеваемости обучающихся по дисциплине (модулю)	29
4.2.2. Проведение текущего контроля успеваемости обучающихся по дисциплине (модулю) в соответствии с балльно-рейтинговой системой оценки успеваемости обучающегося	30
4.2.3. Проведение промежуточной аттестации обучающихся по дисциплине (модулю) в соответствии с балльно-рейтинговой системой оценки успеваемости обучающегося	31
4.3. Перечень заданий для проведения текущей и промежуточной оценки знаний, умений, навыков и (или) опыта деятельности, характеризующих этапы формирования компетенций	33
4.3.1. Оценочные материалы для проведения текущей аттестации и рубежного контроля, обучающихся по дисциплине (модулю)	33
4.3.2. Оценочные материалы для проведения промежуточной аттестации обучающихся по дисциплине (модулю)	36
РАЗДЕЛ 5. УСЛОВИЯ РЕАЛИЗАЦИИ ДИСЦИПЛИНЫ (МОДУЛЯ)	39
5.1. Перечень основной и дополнительной учебной литературы для освоения дисциплины (модуля) .	39
5.1.1. Основная литература	39
5.1.2. Дополнительная литература	39
5.2 Перечень ресурсов информационно-коммуникационной сети «Интернет», необходимых для освоения дисциплины (модуля)	39
5.3 Методические указания для обучающихся по освоению дисциплины (модуля)	40
5.4 Информационно-технологическое обеспечение образовательного процесса по дисциплины (модуля)	41
5.4.1. Средства информационных технологий	41
5.4.2. Лицензионное и свободно распространяемое программное обеспечение, в том числе отечественного производства:	41
5.4.3. Информационные справочные системы и профессиональные базы данных	41
5.5. Материально-техническое обеспечение образовательного процесса по дисциплине (модулю)	42
5.6. Образовательные технологии	42
ЛИСТ РЕГИСТРАЦИИ ИЗМЕНЕНИЙ	43

Рабочая программа дисциплины (модуля) «История социальной работы» разработана на основании федерального государственного образовательного стандарта высшего образования – *бакалавриата* по направлению подготовки 39.03.02 «Социальная работа», утвержденного приказом Министерства образования и науки Российской Федерации от 05.02.2018г № 76, учебного плана по основной профессиональной образовательной программе высшего образования - программы *бакалавриата* по направлению подготовки 39.03.02 «Социальная работа» (далее – «ОПОП»).

Рабочая программа дисциплины «История социальной работы» разработана рабочей группой в составе: Маврин А.А., заведующий кафедрой общественно-социальных организаций и социальной работы.

Рабочая программа дисциплины (модуля) обсуждена и утверждена на заседании кафедры общественно-социальных организаций и социальной работы

Протокол № 1 от «22» августа 2023 года

Заведующий кафедрой



А.А. Маврин

(подпись)

РАЗДЕЛ 1. ПАСПОРТ РАБОЧЕЙ ПРОГРАММЫ ДИСЦИПЛИНЫ (МОДУЛЯ)

1.1 Цель и задачи дисциплины (модуля)

Цель дисциплины (модуля) «История социальной работы» заключается в получении обучающимися теоретических знаний о социокультурной рефлексии социальной работы как феномена современного мира, предпосылок ее институционализации в мировой истории, определении системы понятий и категорий международной практики социальной работы, ознакомлении с междисциплинарным подходом в разработке исследовательских и социально-политических программ с последующим применением в профессиональной сфере и практических навыков по восприятию межкультурного разнообразия общества в социально-историческом, этическом и философском контекстах и способности описывать социальные явления и процессы на основе анализа и обобщения профессиональной информации, научных теорий, концепций и актуальных подходов с последующим применением в профессиональной сфере и практических навыков (формирование) по

Задачи дисциплины (модуля):

1. Сформировать у студентов системное представление о месте истории социальной работы в системе гуманитарного знания;
2. Проанализировать исторические аспекты становления и развития социальной работы в России и зарубежных странах;
3. Сформировать у студентов целостное и ценностное отношение к исторической практике защиты и поддержки социально уязвимых категорий населения, выработанной в мировом пространстве;
4. Сформировать у студентов знания, навыки и умения, позволяющие на основе исторического анализа оценивать современные тенденции и практики социальной работы с различными группами населения;
5. Выработать навыки получения, анализа и обобщения информации, необходимые в последующей профессиональной деятельности;
6. Способствовать формированию у студентов знаний о становлении социальных технологий и технологий социальной работы, а также практике их применения на различных этапах развития отечественной социальной работы в процессе будущей профессиональной деятельности.

1.2 Планируемые результаты обучения по дисциплине (модулю) в рамках планируемых результатов освоения основной профессиональной образовательной программы высшего образования – программы *бакалавриата* соотнесенные с установленными индикаторами достижения компетенций

Процесс освоения дисциплины (модуля) направлен на формирование у обучающихся следующих компетенций: УК-5; ОПК-2 в соответствии с учебным планом.

В результате освоения дисциплины (модуля) обучающийся должен демонстрировать следующие результаты:

Категория компетенций (при наличии)	Код компетенции Формулировка компетенции	Код и наименование индикатора достижения компетенции	Результаты обучения
-------------------------------------	---	--	---------------------

<p>Анализ и оценка профессиональной информации</p>	<p>ОПК-2 Способен описывать социальные явления и процессы на основе анализа и обобщения профессиональной информации, научных теорий, концепций и актуальных подходов</p>	<p>ОПК-2.1. Анализирует и обобщает профессиональную информацию на теоретико-методологическом уровне; ОПК-2.2. Описывает социальные явления и процессы на основе комплексной информации</p>	<p><i>Знать:</i> Профессиональную информацию на теоретико-методологическом уровне; <i>Уметь:</i> Описывать социальные явления и процессы на основе комплексной информации</p>
<p>Межкультурное взаимодействие</p>	<p>УК-5 Способен воспринимать межкультурное разнообразие общества в социально-историческом, этическом и философском контекстах</p>	<p>УК-5.1. Понимает многообразие культур и цивилизаций в их взаимодействии, закономерности и этапы развития духовной и материальной культуры народов мира, основные подходы к изучению культурных явлений. УК-5.2. Понимает необходимость восприятия и учета межкультурного разнообразия общества в социально-историческом, этическом и философском контекстах. УК-5.3. Выделяет и анализирует особенности межкультурного взаимодействия, обусловленные различием этических, религиозных и ценностных систем. этносов и конфессий</p>	<p><i>Знать:</i> многообразие культур и цивилизаций в их взаимодействии, закономерности и этапы развития духовной и материальной культуры народов мира, основные подходы к изучению культурных явлений. <i>Уметь</i> Понимать необходимость восприятия и учета межкультурного разнообразия общества в социально-историческом, этическом и философском контекстах.</p>

РАЗДЕЛ 2. СТРУКТУРА И СОДЕРЖАНИЕ ДИСЦИПЛИНЫ (МОДУЛЯ)

2.1 Объем дисциплины (модуля), включая контактную работу обучающегося с педагогическими работниками и самостоятельную работу обучающегося

Общая трудоемкость дисциплины (модуля) составляет 6 зачетные единицы.

Очная форма обучения

Вид учебной работы	Всего часов	Семестры			
		1	2		
Контактная работа обучающихся с педагогическими работниками	110	110			
Лекционные занятия	54	54			
<i>из них: в форме практической подготовки</i>					
Практические занятия	54	54			
<i>из них: в форме практической подготовки</i>					
Лабораторные занятия					
<i>из них: в форме практической подготовки</i>					
Консультации	2	2			
<i>из них: в форме практической подготовки</i>					
Самостоятельная работа обучающихся	88	88			
Контроль промежуточной аттестации	18	18			
Форма промежуточной аттестации	экзамен	экзамен			
ОБЪЕМ ДИСЦИПЛИНЫ (МОДУЛЯ) В ЧАСАХ	216	216			

2.2. Учебно-тематический план дисциплины (модуля)

Очной формы обучения

Раздел, тема	Виды учебной работы, академических часов	
	Всего	Контактная работа обучающихся с педагогическими работниками
	0	ятельная

			Всего	Лекционные занятия <i>из них: в форме практической подготовки</i>	Практические занятия <i>из них: в форме практической подготовки</i>	Лабораторные занятия <i>из них: в форме практической подготовки</i>	Консультации <i>из них: в форме практической подготовки</i>			
Модуль 1 (Семестр 1)										
Раздел 1. Методология исследования социальной помощи: исторические традиции и современные научные подходы.	36	15	18	9	9					
Тема 1. Социокультурная рефлексия социальной работы как феномена современного мира. Парадигмальный подход к историческому процессу	18	8	8	4	4					
Тема 2. Исторические аспекты становления и развития систем помощи и поддержки в архаический период человеческой цивилизации	18	7	10	5	5					
Раздел 2. Конфессиональная система помощи	36	14	18	9	9					
Тема 1. Формирование конфессиональных подходов в развитии системы помощи и поддержки в Европе	18	7	8	4	4					
Тема 2. Особенности церковно-государственных подходов в развитии отечественной социальной поддержки	18	7	10	5	5					
Раздел 3 Организация социальной помощи в Старом и Новом свете 17-18 века	36	15	18	9	9					
Тема 1. Основы государственной системы помощи в Европе и России 17-18 века	18	8	8	4	5					
Тема 2. Становление американской системы помощи и поддержки	18	7	10	5	5					
Раздел 4 Государственно-общественные подходы к организации помощи и поддержки в 19 веке	36	14	18	9	9					

Раздел, тема	Виды учебной работы, академических часов									
	Всего	Самостоятельная работа	Контактная работа обучающихся с педагогическими работниками							
			Всего	Лекционные занятия <i>из них: в форме практической подготовки</i>	Практические занятия <i>из них: в форме практической подготовки</i>	Лабораторные занятия <i>из них: в форме практической подготовки</i>	Консультации <i>из них: в форме практической подготовки</i>			
Тема 1. Тенденции социальной помощи в Европе и Америке	18	7	8	4	4					
Тема 2. Общественное призрение и частная благотворительность в России	18	7	10	5	5					
Раздел .5. Становление и развитие тенденций социальной работы в 20 веке	36	15	18	9	9					
Тема 1. Становление профессиональной социальной работы в США и Европе	18	8	8	4	4					
Тема 2 Система социального обеспечения в СССР	18	7	10	5	5					
Раздел 6 Современные модели социальной работы в 21 веке	36	15	18	9	9					
Тема 1 Модели социальной работы в Европе, США и Азии	18	8	8	4	4					
Тема 2 Тенденции современной социальной работы в РФ.	18	7	10	5	5				2	
Контроль промежуточной аттестации (час)	18									
Форма промежуточной аттестации (указать)	экзамен									
Общий объем, часов	216	88	108	54	54				2	

2.3. Содержание дисциплины (модуля)

РАЗДЕЛ 1. Методология исследования социальной помощи: исторические традиции и современные научные подходы

Перечень изучаемых элементов содержания

социальная работа, международная практика социальной работы, глобализация социальной работы, основные тенденции институционализации теории и практики социальной работы за рубежом, периодизация социальной работы за рубежом; методология, социальная помощь, взаимопомощь, научные подходы исследования, социокультурная рефлексия, парадигма, парадигмальный подход, исторический процесс социальной работы, институционализации теории и практики социальной работы, духовная практика помощи, форма государственного управления, идеологема помощи, субъекты помощи, объекты помощи, институты помощи, социальные изгои, родовая община.

Архаическая парадигма помощи. Особенности социальной помощи в древних Шумерах, Греции, Риме, Иудее. Христианские традиции милосердия в Античном мире. Представления о благотворительности и милосердии в мусульманских сообществах. Развитие законодательной базы в области социальной помощи в Древнем мире. Обосновать древнейшие формы помощи и взаимопомощи у славянских племен до X века. Показать формирование представления о субъектах и объектах помощи, специфики их взаимоотношений в архаический период на территории Руси. Специфика реципрокно-редистрибутивных отношений в архаический период. Родовая община. Вервь как базовая идеологема взаимопомощи. Субъекты и объекты помощи, специфика их взаимоотношений. Формы помощи: культовые с различными сакральными атрибутами, общинно-родовые (приймачество, назначение общественных родителей, «кормление по дворам», «уход на погост», «хождение за навалным» и др.), хозяйственные формы помощи (толоки, законы, супряга и др.).

Тема 1. Социокультурная рефлексия социальной работы как феномена современного мира. Парадигмальный подход к историческому процессу социальной работы

Перечень изучаемых элементов содержания

социальная работа, международная практика социальной работы, глобализация социальной работы, основные тенденции институционализации теории и практики социальной работы за рубежом, периодизация социальной работы за рубежом; методология, социальная помощь, взаимопомощь, научные подходы исследования, социокультурная рефлексия, парадигма, парадигмальный подход, исторический процесс социальной работы, институционализации теории и практики социальной работы, духовная практика помощи, форма государственного управления, идеологема помощи, субъекты помощи, объекты помощи, институты помощи, социальные изгои, родовая община.

Тема 2. Исторические аспекты становления и развития систем помощи и поддержки в архаический период человеческой цивилизации

Перечень изучаемых элементов содержания

Архаическая парадигма помощи. Особенности социальной помощи в древних Шумерах, Греции, Риме, Иудее. Христианские традиции милосердия в Античном мире. Представления о благотворительности и милосердии в мусульманских сообществах. Развитие законодательной базы в области социальной помощи в Древнем мире. Обосновать древнейшие формы помощи и взаимопомощи у славянских племен до X века. Показать формирование представления о субъектах и объектах помощи, специфики их взаимоотношений в архаический период на территории Руси. Специфика реципрокно-редистрибутивных отношений в архаический период. Родовая община. Вервь как базовая идеологема взаимопомощи. Субъекты и объекты помощи, специфика их взаимоотношений. Формы помощи: культовые с различными сакральными атрибутами, общинно-родовые (приймачество, назначение общественных родителей, «кормление

по дворам», «уход на погост», «хождение за навалным» и др.), хозяйственные формы помощи (толоки, законы, супряга и др).

ЗАДАНИЯ К ПРАКТИЧЕСКИМ ЗАНЯТИЯМ РАЗДЕЛА 1

Тема практического занятия: Методология исследования социальной помощи: исторические традиции и современные научные подходы. Архаический период:

Форма практического задания:; контрольная работа,

Темы контрольных работ

- Архаическая парадигма помощи.
- Вервь как базовая идеология взаимопомощи у славян.
- Субъекты и объекты помощи, специфика их взаимоотношений в древнем мире.
- Культовые формы помощи.
- Божества древних славян и их роль в формировании системы помощи.
- Формы помощи: общинно-родовые (приймачество, назначение общественных родителей, «кормление по дворам», «уход на погост», «хождение за навалным» и др.),
- Формы помощи: хозяйственные формы помощи (толоки, законы, супряга и др).
- Система помощи и ее особенности в Древних Шумерах.
- Зарождение социальной помощи в Древней Индии.
- Традиции социальной помощи в Древней Греции.
- Система социальной помощи и ее особенности в Древнем Риме
- Христианские традиции милосердия в Античном мире.
- Развитие законодательной базы в области социальной помощи в Древнем мире.
- Поэмы Гомера как документ, раскрывающий систему институтов поддержки и помощи в Древней Греции.
- Система воспитания спартанцев. Формы перераспределения как способ сохранения равноправных отношений между спартанцами.
- Филантропия в Афинах как политический принцип и систему помощи.
- Система помощи нуждающимся в Афинах в период правления Перикла.
- Система социальной поддержки граждан в республиканском Риме.
- Особенности филантропии в императорском Риме?
- Основные законы поддержки детей на Востоке и в Античном мире.
- Основные законы поддержки пожилых людей на Востоке и в Античном мире

РУБЕЖНЫЙ КОНТРОЛЬ К РАЗДЕЛУ 1

форма рубежного контроля – реферат

РАЗДЕЛ 2. Конфессиональная система помощи

Перечень изучаемых элементов содержания

Тема 1. Формирование конфессиональных подходов в развитии системы помощи и поддержки в Европе

Перечень изучаемых элементов содержания

Нормативно-правовые особенности развития социальной помощи в Европе. Специфика деятельности средневековых монашеских орденов (сепулькринки, бегинки, бегарды, тринитари, госпитальеры и др.). Функции церкви. Инквизиция. Борьба с профессиональным нищенством.

Тема 2. Исторические аспекты становления и развития систем помощи и поддержки в архаический период человеческой цивилизации

Перечень изучаемых элементов содержания

конфессиональная система помощи, христианство – официальная религия славян, помогающие субъекты, объекты помощи - старики, дети- сироты, вдовы, монашествующие всех видов, «калики перехожие», десятина, христианские заповеди как основа конфессиональной системы помощи и ее выход за пределы родовой общины. Князь как частный милостидавец. Церковь основной помогающий субъект. Ктиторские и вотчинные монастыри. Приход как форма помощи. Стяжатели и нестяжатели. Иосиф Волоцкий и Нил Сорский.

ЗАДАНИЯ К ПРАКТИЧЕСКИМ ЗАНЯТИЯМ РАЗДЕЛА 2

Тема практического занятия: Методология исследования социальной помощи: исторические традиции и современные научные подходы. Архаический период:

Форма практического задания:; контрольная работа,

Темы контрольных работ

- Конфессиональная парадигма помощи, характеристика двух периодов.
- Светские тенденции социальной помощи нуждающимся.
- Крещение Руси и его влияние на формирование новой системы помощи.
- Традиции княжеской благотворительности в X-XII вв.
- Ктиторские монастыри на Святой Руси
- Вотчинные монастыри: специфика помощи
- Приходы как главные помогающие субъекты при конфессиональной системе помощи.
- Объекты помощи и милостыня как новый способ помощи 10-13 века.
- «Стяжатели» и «нестяжатели» на Святой Руси: влияние на развитие системы христианской помощи.
- Характеристика деятельности монашеских орденов в период первых крестовых походов.
- Монашеские ордены в организации социальной помощи и поддержки нуждающихся (сепулькринки, бенедиктинцы, госпитальеры, иоанниты, мальтийцы и т.д. на выбор)
- Роль Церкви и монастырей в борьбе с голодом и эпидемиями в средневековой Европе.
- Лепрозории как учреждения социальной помощи
- Милостыня как главная христианская добродетель в средневековом зарубежье: вред или польза?
- Функции церкви в системе помощи средневековой Европы.
- Конфессиональная система помощи и ее особенности в средние века в Европе и на Руси.

РУБЕЖНЫЙ КОНТРОЛЬ К РАЗДЕЛУ 2

форма рубежного контроля – реферат

РАЗДЕЛ 3. Организация социальной помощи в Старом и Новом свете 17-18 века

Перечень изучаемых элементов содержания

Государственная парадигма помощи. Роль государства в решении проблем профессиональных нищих. Нормативно-правовые особенности развития социальной помощи в городах Европе. Специфика организации помощи и поддержки в средневековых городах. Попечители о бедных. Борьба с профессиональным нищенством. Тенденции локализации социальных проблем и эпидемий различной этимологии. Социальные противоречия реформ Петра Великого. Начало институционализации социальной работы (Именной Указ Петра I № 1856 от 8 июня 1701г.). Специфика социальной помощи в отношении приоритетных категорий населения (военные инвалиды, заторные младенцы, солдатские жены и недоросли). Реформа управления общественным призрением. Создание системы финансирования общественного призрения. Создание закрытой системы воспитания и образования в период правления Екатерины II. Приказы общественного призрения. Первые светские тенденции благотворительности как частная инициатива. Афанасий Ордин-Нащокин, Федор Ртищев, Ульяна Осорына. Благотворительные общества и частные благотворители. Пореформенная система помощи и поддержки. Земское призрение. Церковно-приходское призрение. Призрение благотворительных обществ. Городские участковые попечительства о бедных. Ведомство учреждений императрицы Марии, Императорское человеколюбивое общество, Императорское женское патриотическое общество и др. ведомства на особых основаниях как новый помогающий субъект. Газета «Русский инвалид» как новая форма привлечения средств на организацию общественного призрения..

Тема 1. Становление американской системы помощи и поддержки

Перечень изучаемых элементов содержания

Государственная парадигма помощи. Роль государства в решении проблем профессиональных нищих. Нормативно-правовые особенности развития социальной помощи в городах Европе. Специфика организации помощи и поддержки в средневековых городах. Попечители о бедных. Борьба с профессиональным нищенством. Тенденции локализации социальных проблем и эпидемий различной этимологии. Социальные противоречия реформ Петра Великого. Начало институционализации социальной работы (Именной Указ Петра I № 1856 от 8 июня 1701г.). Специфика социальной помощи в отношении приоритетных категорий населения (военные инвалиды, заторные младенцы, солдатские жены и недоросли). Реформа управления общественным призрением.

Тема 2. Становление американской системы помощи и поддержки.

Перечень изучаемых элементов содержания

Государственные подходы в организации помощи, формы и направления помощи и поддержки. Теоретические и практические подходов в борьбе с социальными пороками общества. Декларация Независимости США в 1776 г. Социальные агентства. Билль о правах. Благотворительная деятельность монашеских орденов на территории США. Общинная система помощи

ЗАДАНИЯ К ПРАКТИЧЕСКИМ ЗАНЯТИЯМ РАЗДЕЛА 3

Тема практического занятия: Методология исследования социальной помощи: исторические традиции и современные научные подходы. Архаический период:

Форма практического задания:; контрольная работа,

Темы контрольных работ

- Основные направления развития социальной помощи 17-18 века в Европе и Америке.
- Государственная власть и ее шаги по регулированию жизнедеятельности социально незащищенных слоев населения. (Указы 30-х годов 17 века, Указ Федора Романова 1682 года).
- Ордин-Нащокин Афанасий Лаврентьевич
- Ртищев Федор Михайлович
- Ульяния Осорьина
- Царь Алексей Михайлович как благотворитель
- Особенности развития общественного призрения в России XVIII в.
- Основные направления развития социальной помощи 17-18 века на Руси.
- Благотворительные организации и общества XVIII- в. и их роль в формировании национальных моделей помощи и поддержки, на примере европейских стран.
- Благотворительные организации и общества XVIII- в. и их роль в формировании национальных моделей помощи и поддержки, на примере России.
- Благотворительные организации и общества XVIII- в. и их роль в формировании национальных моделей помощи и поддержки, на примере Америки.
- Социальные реформы Петра Великого
- Закрытая система воспитания Екатерины II.
- Воспитательное общество благородных девиц
- История Московского воспитательного дома
- История Санкт-Петербургского воспитательного дома
- Борьба с профессиональным нищенством в средневековой Европе.
- Каролингская система попечения и ее характеристика.
- Городская система помощи и поддержки в Германии 15-18 века
- Городская система помощи и поддержки в Англии 15-18 века
- Городская система помощи и поддержки в Италии 15-18 века
- Своеобразие системы попечения в средневековой Франции 15-18 века.
- Социальная помощь и поддержка детям и сиротам в средневековой Европе и на Руси.
- Влияние идей эпохи Просвещения на формирование новых подходов к решению проблем воспитания и организации социальной помощи нуждающимся детям
- Социальная помощь и поддержка пожилым и больным в средневековой Европе и на Руси.
- Нормативно-правовые особенности развития социальной помощи в средневековой Европе и на Руси.

РУБЕЖНЫЙ КОНТРОЛЬ К РАЗДЕЛУ 3

форма рубежного контроля – реферат

РАЗДЕЛ 4. Государственно-общественные подходы к организации помощи и поддержки в 19 веке.

Перечень изучаемых элементов содержания

. Французская модель социальной работы. Английская модель социальной работы. Германская модель социальной работы. Система подготовки социальных работников в европейских государствах государственные подходы в организации помощи, формы и направления помощи и поддержки. Влияние идей рационализма на развитие системы социальной помощи. Теоретические и практические подходов в борьбе с социальными пороками общества. Государственные подходы в вопросах регулирования численности населения мерами социальной поддержки. Полицейско-административные подходы к организации общественного призрения. Джилбертов закон. Работные и исправительные дома. Налог в пользу бедных. Первые школы по подготовке деятелей в области общественного призрения. Движение сеттльментов. Армия спасения как религиозно-филантропическая структура помощи. Американский Красный Крест. Создание первых школ социальной работы. Мери Ричмонд и ее авторские методики социальной работы с населением. Развитие социального страхования

Тема 1. Тенденции социальной помощи в Европе и Америке

Перечень изучаемых элементов содержания

Французская модель социальной работы. Английская модель социальной работы. Германская модель социальной работы. Система подготовки социальных работников в европейских государствах государственные подходы в организации помощи, формы и направления помощи и поддержки. Влияние идей рационализма на развитие системы социальной помощи. Теоретические и практические подходов в борьбе с социальными пороками общества. Государственные подходы в вопросах регулирования численности населения мерами социальной поддержки. Полицейско-административные подходы к организации общественного призрения. Джилбертов закон. Работные и исправительные дома. Налог в пользу бедных. Первые школы по подготовке деятелей в области общественного призрения. Движение сеттльментов. Армия спасения как религиозно-филантропическая структура помощи. Американский Красный Крест. Создание первых школ социальной работы. Мери Ричмонд и ее авторские методики социальной работы с населением. Развитие социального страхования

Тема 2. . Общественное призрение и частная благотворительность в России

Перечень изучаемых элементов содержания

Специфика реципрочно-редистрибутивных отношений в период формирования и развития общественно-государственных подходов к организации социальной работы. Расширение объектов и субъектов помощи. Развитие инновационных подходов к организации социальной помощи как результат граждански активных членов общества (Бюро для приискания работы, ссудно-благотворительные капиталы, эмиретальные кассы, школы кружевниц и др.). Земская система помощи. Городские Попечительства о бедных. Общественные работы. Дома трудолюбия как комплексная интегративная модель решения проблем бедности и локализации профессионального нищенства. Попечительство о трудовой помощи. Сущностное наполнение понятий «меценатство» и «благотворительность» в конце XIX – н. XX вв. Крупнейшие династии благотворителей и меценатов России: направления деятельности. Тенденции благотворительности и меценатства Российского императорского дома. Расцвет меценатства и благотворительности в России на рубеже XIX –XX вв.6 причины, итоги

ЗАДАНИЯ К ПРАКТИЧЕСКИМ ЗАНЯТИЯМ РАЗДЕЛА 4

Тема практического занятия: Методология исследования социальной помощи: исторические традиции и современные научные подходы. Архаический период:

Форма практического задания:; контрольная работа,

Темы контрольных работ

- Ведомство учреждений императрицы Марии
- Мариинские бессловесные институты
- Развитие бесплатной медицины в Российской Империи
- Императорское человеколюбивое общество
- Императорское женское патриотическое общество
- Газета «Русский инвалид» в системе социальной помощи защитникам отечества
- Реформа управления общественным призрением в Российской Империи.
- Городские Попечительства о бедных.
- Дома трудолюбия как комплексная интегративная модель решения проблем бедности и локализации профессионального нищенства в Европе и России.
- Социальная помощь в Англии и ее законодательное основание в 19 веке.
- Социальная помощь во Франции и ее нормативно-правовое основание в 19 веке.
- Чезаре Беккария и его идеи помощи.
- Эльберфельдская и гамбургская системы помощи и поддержки в Германии и их особенности.
- Три формы помощи бедным в европейских странах в 19 веке, их характеристика и значение.
- Частные благотворительные общества в организации социальной помощи нуждающимся в Европе и Новом Свете.
- Особенности зарождения и развития социальной помощи в Америке.
- Сеттльменты в Америке: специфика и направления деятельности
- Влияние идей рационализма на развитие системы социальной помощи в Европе и в Новом Свете».
- Первые школы по подготовке деятелей в области общественного призрения. Мери Ричмонд и ее авторские методики социальной работы с населением.
- Развитие социального страхования в США.
- Благотворительная деятельность монашеских орденов на территории США.
- Армия спасения как религиозно-филантропическая структура помощи.
- Помощь детям и семье в XIX в. во Франции.
- Основные институты помощи в США иммигрантам; детям; семье.
- Американские помогающие практики, заимствованные в Европе, и их развитие в США.
- Викторианская система помощи и ее влияние на мировую практику помощи.
- Институциональная европейская система помощи: тенденции и противоречия.

Американская и европейская система помощи: сравнительный и

РУБЕЖНЫЙ КОНТРОЛЬ К РАЗДЕЛУ 4

форма рубежного контроля – реферат

РАЗДЕЛ 5. Становление и развитие тенденций социальной работы в 20 веке

Перечень изучаемых элементов содержания

. Французская модель социальной работы. Английская модель социальной работы. Германская модель социальной работы. Система подготовки социальных работников в европейских государствах государственные подходы в организации помощи, формы и направления помощи и поддержки. Влияние идей рационализма на развитие системы социальной помощи. Реорганизация системы общественного призрения в начале XX в. Государство как главный помогающий субъект: специфика подходов к определению объекта социальной помощи. Народный комиссариат социального обеспечения. Комитеты общественной взаимопомощи. Развитие системы социальной помощи в годы Великой Отечественной войны и в период послевоенного восстановления народного хозяйства. Министерство социального обеспечения. Конституционное право граждан на помощь и обеспечение на основе социального страхования.

Тема 1. Общественное призрение и частная благотворительность в России

Перечень изучаемых элементов содержания

Французская модель социальной работы. Английская модель социальной работы. Германская модель социальной работы. Система подготовки социальных работников в США.

Тема 2. Исторические аспекты становления и развития систем помощи и поддержки в архаический период человеческой цивилизации

Перечень изучаемых элементов содержания

Реорганизация системы общественного призрения в начале XX в. Государство как главный помогающий субъект: специфика подходов к определению объекта социальной помощи. Народный комиссариат социального обеспечения. Комитеты общественной взаимопомощи. Развитие системы социальной помощи в годы Великой Отечественной войны и в период послевоенного восстановления народного хозяйства. Министерство социального обеспечения. Конституционное право граждан на помощь и обеспечение на основе социального страхования.

ЗАДАНИЯ К ПРАКТИЧЕСКИМ ЗАНЯТИЯМ РАЗДЕЛА 5

Тема практического занятия: Методология исследования социальной помощи: исторические традиции и современные научные подходы. Архаический период:

Форма практического задания:; контрольная работа,

Темы контрольных работ

- Ведомство учреждений императрицы Марии
- Мариинские бессловные институты
- Развитие бесплатной медицины в Российской Империи
- Императорское человеколюбивое общество
- Императорское женское патриотическое общество
- Газета «Русский инвалид» в системе социальной помощи защитникам отечества
- Реформа управления общественным призрением в Российской Империи.
- Городские Попечительства о бедных.
- Дома трудолюбия как комплексная интегративная модель решения проблем бедности и локализации профессионального нищенства в Европе и России.
- Социальная помощь в Англии и ее законодательное основание в 19 веке.
- Социальная помощь во Франции и ее нормативно-правовое основание в 19 веке.
- Чезаре Беккария и его идеи помощи.

- Эльберфельдская и гамбургская системы помощи и поддержки в Германии и их особенности.
- Три формы помощи бедным в европейских странах в 19 веке, их характеристика и значение.
- Частные благотворительные общества в организации социальной помощи нуждающимся в Европе и Новом Свете.
- Особенности зарождения и развития социальной помощи в Америке.
- Сеттльменты в Америке: специфика и направления деятельности
- Влияние идей рационализма на развитие системы социальной помощи в Европе и в Новом Свете».
- Первые школы по подготовке деятелей в области общественного призрения. Мери Ричмонд и ее авторские методики социальной работы с населением.
- Развитие социального страхования в США.
- Благотворительная деятельность монашеских орденов на территории США.
- Армия спасения как религиозно-филантропическая структура помощи.
- Помощь детям и семье в XIX в. во Франции.
- Основные институты помощи в США иммигрантам; детям; семье.
- Американские помогающие практики, заимствованные в Европе, и их развитие в США.
- Викторианская система помощи и ее влияние на мировую практику помощи.
- Институциональная европейская система помощи: тенденции и противоречия.

Американская и европейская система помощи: сравнительный исторический

РУБЕЖНЫЙ КОНТРОЛЬ К РАЗДЕЛУ 5

форма рубежного контроля – реферат

РАЗДЕЛ 6 Современные модели социальной работы в 21 веке

Перечень изучаемых элементов содержания

Тема 1. Становление профессиональной социальной работы в США и Европе

Перечень изучаемых элементов содержания

Французская модель социальной работы. Английская модель социальной работы. Германская модель социальной работы. Система подготовки социальных работников в европейских государствах. Специфика социальной работы в Китае: социальное обеспечение как комплекс системы социальной помощи, социального страхования и общественного благополучия. Система народных социальных программ в КНР. «деревенский эксперимент в КНР. Социальные службы мегаполиса в Китае. Социальная работа в Японии. Японская система социального обеспечения. Либеральные и консервативные эры социальной работы. Благотворительные ассоциации. Федеральные программы медицинского обслуживания «Медикэр» и «Медикэйд», Социальные программы. Социальные службы.

Перестройка и социальные проблемы общества. Министерство социальной защиты населения Российской Федерации. Реорганизация системы социальной защиты населения как результат трансформации российского общества. Предпосылки возникновения социального образования в России. История РГСУ как профильного вуза в системе подготовки специалистов социальной сферы. Развитие новых форм помощи населению (ЦСО, кризисные центры, телефоны доверия, ночлежки, социальные гостиницы и др.). Возрождение благотворительности

как рефлексия на социальные нужды россиян. Реформы в системе социальной помощи в связи со вступлением в силу ФЗ № 442 «Об основах социального обслуживания населения».

Тема 2. Тенденции современной социальной работы в РФ.

Перечень изучаемых элементов содержания

Перестройка и социальные проблемы общества. Министерство социальной защиты населения Российской Федерации. Реорганизация системы социальной защиты населения как результат трансформации российского общества. Предпосылки возникновения социального образования в России. История РГСУ как профильного вуза в системе подготовки специалистов социальной сферы. Развитие новых форм помощи населению (ЦСО, кризисные центры, телефоны доверия, ночлежки, социальные гостиницы и др.). Возрождение благотворительности как рефлексия на социальные нужды россиян. Реформы в системе социальной помощи в связи со вступлением в силу ФЗ № 442 «Об основах социального обслуживания населения».

ЗАДАНИЯ К ПРАКТИЧЕСКИМ ЗАНЯТИЯМ РАЗДЕЛА 6

Тема практического занятия:

Форма практического задания:; контрольная работа,

Темы контрольных работ

- Модернизация социальной работы в XXI веке.
- Характеристика основных тенденций социальной защиты населения в России в конце XX – начале XXI вв.
- Роль благотворительности в системе социальной защиты населения в РФ.
- Реформирование системы социального обслуживания в свете ФЗ № 442.
- Модернизация и особенности социальной работы в РФ в XXI веке.
- Роль благотворительности в системе социальной защиты населения в РФ
- Современные тенденции социальной работы в XXI веке в Европе
- Социальная работа в скандинавских странах. Особенности системы благополучия.
- Система благотворительности в европейских странах в 21 веке.
- Система помощи семье и детям в странах Азии, Европы, Америке в 21 веке.(сравнительный анализ).
- Система помощи пожилым людям в странах Азии, Европы, Америке в 21 веке.(сравнительный анализ).
- Система помощи безработным в странах Азии, Европы, Америке в 21 веке.(сравнительный анализ).
- Система помощи молодежи в странах Азии, Европы, Америке в 21 веке.(сравнительный анализ).
- Система социального страхования в США
- Программа «Школьные завтраки» в США (и другие программы на выбор)
- Социальные программы поддержки пожилых людей
- Благотворительные фонды и ассоциации США (на выбор)
- Федеральные программы медицинского обслуживания «Медикэр» и «Медикэйд»,
- Система социальных служб в США.
- Основные этапы становления американской модели социальной работы в XX в. и ее развитие в 21 в. в.
- Характеристика моделей практик социальной работы в США.
- Американская практика социального благосостояния.
- Социальная работа в Канаде и ее особенности
- Особенности социальной работы в КНР.

- Модель социальной работы в Гонконге.
- Особенности социальной работы в Японии
- Особенности социальной работы в Азии (на выбор)
- Вклад международных благотворительных организаций в развитие социальной помощи и поддержки в странах Азии.
- Социальное обеспечение в азиатских странах в настоящее время.
- Система помощи и поддержки в странах Африки.
- Социальная работа в Израиле и ее особенности.
- Процессы глобализации и их влияние на развитие социальной работы в странах Азии, Европы, Америке в 21 веке.(сравнительный анализ).

РУБЕЖНЫЙ КОНТРОЛЬ К РАЗДЕЛУ 6

форма рубежного контроля – реферат

РАЗДЕЛ 3. УЧЕБНО-МЕТОДИЧЕСКОЕ ОБЕСПЕЧЕНИЕ САМОСТОЯТЕЛЬНОЙ РАБОТЫ ОБУЧАЮЩИХСЯ ПО ДИСЦИПЛИНЕ (МОДУЛЮ)

3.1. Виды самостоятельной работы обучающихся по дисциплине (модулю)

Очной формы обучения

Раздел, тема	Количество часов	Вид самостоятельной работы
Модуль 1. (семестр 1)		
Раздел 1. Методология исследования социальной помощи: исторические традиции и современные научные подходы	7	Подготовка реферата
	8	Самостоятельное изучение материала раздела/темы
Раздел 2. Конфессиональная система помощи	7	Подготовка реферата
	7	Самостоятельное изучение материала раздела/темы
Раздел 3. Организация социальной помощи в Старом и Новом свете 17-18 века	7	Подготовка реферата
	8	Самостоятельное изучение материала раздела/темы

Раздел 4. Государственно- общественные подходы к организации помощи и поддержки в 19 веке	7	Подготовка реферата
	7	Самостоятельное изучение материала раздела/темы
Раздел 5 Становление и развитие тенденций социальной работы в 20 веке	7	Подготовка реферата
	8	Самостоятельное изучение материала раздела/темы
Раздел 6 Современные модели социальной работы в 21 веке	7	Подготовка реферата
	8	Самостоятельное изучение материала раздела/темы
Общий объем по модулю/семестру, часов	88	
Общий объем по дисциплине (модулю), часов	88	

3.2. Задания для самостоятельной работы

Задания для самостоятельной работы к Разделу 1

Вопросы для самостоятельной работы к Разделу 1

1. Социальная работа как феномен современного общества. Исторические основы социальной работы.
2. Характеристика подходов отечественных и зарубежных историков, изучающих проблемы благотворительности.
3. Особенности институционализации институтов попечения в России и за рубежом.
4. Понятие парадигмального подхода при изучении истории социальной работы в России и за рубежом.
5. Эволюция основных исторических форм, моделей, институтов помощи и поддержки в истории цивилизации.
6. Характеристика двух основных подходов в зарубежной историографии: 1) рассмотрение истории социальной работы с позиций генезиса профессии. 2) осмысление истории социальной работы с позиций генезиса общественной практики как формы социальной активности.

Перечень тем рефератов к Разделу 1

- Конфессиональная парадигма помощи, характеристика двух периодов.
- Светские тенденции социальной помощи нуждающимся.

- Крещение Руси и его влияние на формирование новой системы помощи.
- Традиции княжеской благотворительности в X-XII вв.
- Ктиторские монастыри на Святой Руси
- Вотчинные монастыри: специфика помощи
- Приходы как главные помогающие субъекты при конфессиональной системе помощи.
- Объекты помощи и милостыня как новый способ помощи 10-13 века.
- «Стяжатели» и «нестяжатели» на Святой Руси: влияние на развитие системы христианской помощи.
- Характеристика деятельности монашеских орденов в период первых крестовых походов.
- Монашеские ордены в организации социальной помощи и поддержки нуждающихся (сепулькринки, бенедиктинцы, госпитальеры, иоанниты, мальтийцы и т.д. на выбор)
- Роль Церкви и монастырей в борьбе с голодом и эпидемиями в средневековой Европе.
- Лепрозории как учреждения социальной помощи
- Милостыня как главная христианская добродетель в средневековом зарубежье: вред или польза?
- Функции церкви в системе помощи средневековой Европы.
- Конфессиональная система помощи и ее особенности в средние века в Европе и на Руси.

Литература для самостоятельного изучения к Разделу 1.

1. Кононова, Т. Б. История социальной работы : учебник для бакалавров / Т. Б. Кононова. — Москва : Издательство Юрайт, 2022. — 356 с. — (Бакалавр. Академический курс). — ISBN 978-5-9916-3570-7. — Текст : электронный // Образовательная платформа Юрайт [сайт]. — URL: <https://urait.ru/bcode/508138> (дата обращения: 02.03.2023).
2. Холостова, Е. И. История социальной работы : учебное пособие для вузов / Е. И. Холостова. — Москва : Издательство Юрайт, 2023. — 137 с. — (Высшее образование). — ISBN 978-5-534-08377-4. — Текст : электронный // Образовательная платформа Юрайт [сайт]. — URL: <https://urait.ru/bcode/511940> (дата обращения: 14.03.2023).
3. Холостова, Е. И. Социальная работа : учебник для вузов / Е. И. Холостова. — 2-е изд., перераб. и доп. — Москва : Издательство Юрайт, 2023. — 755 с. — (Высшее образование). — ISBN 978-5-534-11998-5. — Текст : электронный // Образовательная платформа Юрайт [сайт]. — URL: <https://urait.ru/bcode/518698> (дата обращения: 14.03.2023).
4. Технология социальной работы : учебник для вузов / Л. И. Кононова [и др.] ; ответственные редакторы Л. И. Кононова, Е. И. Холостова. — Москва : Издательство Юрайт, 2023. — 506 с. — (Высшее образование). — ISBN 978-5-534-16297-4. — Текст : электронный // Образовательная платформа Юрайт — URL: <https://urait.ru/bcode/530763> (дата обращения: 14.03.2023).
5. Социальная работа с проблемой клиента : учебное пособие для вузов / Г. В. Говорухина [и др.] ; под редакцией Л. Г. Гусяковой. — 2-е изд., перераб. и доп. — Москва : Издательство Юрайт, 2023. — 154 с. — (Высшее образование). — ISBN 978-5-534-11798-1. — Текст : электронный // Образовательная платформа Юрайт [сайт]. — URL: <https://urait.ru/bcode/518539> (дата обращения: 15.03.2023).

Задания для самостоятельной работы к Разделу 2

Вопросы для самостоятельной работы к Разделу 2

1. Покажите, какие институты помощи и в какое время появляются в Европе
2. Как происходило распространение монастырей в средневековой Европе?
3. Дайте характеристику каролингской системе попечения.
4. Дайте характеристику деятельности монашеских орденов в период первых крестовых походов.
5. Покажите, в чем своеобразие системы попечения во Франции. Какова роль монашеских орденов в организации социальной помощи и поддержки нуждающихся?
6. Какую роль в борьбе с голодом и эпидемиями играли церковь и монастыри
7. Формы и методы борьбы государств с асоциальными явлениями.
8. Милостыня как главная христианская добродетель в средневековом зарубежье

Перечень тем рефератов к Разделу 2

- Государственная власть и ее шаги по регулированию жизнедеятельности социально незащищенных слоев населения. (Указы 30-х годов 17 века, Указ Федора Романова 1682 года).
- Ордин-Нащокин Афанасий Лаврентьевич
- Ртищев Федор Михайлович
- Ульяния Осорьина
- Царь Алексей Михайлович как благотворитель
- Особенности развития общественного призрения в России XVIII в.
- Основные направления развития социальной помощи 17-18 века.
- Благотворительные организации и общества XVIII- в. и их роль в формировании национальных моделей помощи и поддержки.
- Социальные реформы Петра Великого
- Приказы общественного призрения
- Воспитательное общество благородных девиц

Литература для самостоятельного изучения к Разделу 2.

1. Кононова, Т. Б. История социальной работы : учебник для бакалавров / Т. Б. Кононова. — Москва : Издательство Юрайт, 2022. — 356 с. — (Бакалавр. Академический курс). — ISBN 978-5-9916-3570-7. — Текст : электронный // Образовательная платформа Юрайт [сайт]. — URL: <https://urait.ru/bcode/508138> (дата обращения: 02.03.2023).
2. Холостова, Е. И. История социальной работы : учебное пособие для вузов / Е. И. Холостова. — Москва : Издательство Юрайт, 2023. — 137 с. — (Высшее образование). — ISBN 978-5-534-08377-4. — Текст : электронный // Образовательная платформа Юрайт [сайт]. — URL: <https://urait.ru/bcode/511940> (дата обращения: 14.03.2023).
3. Холостова, Е. И. Социальная работа : учебник для вузов / Е. И. Холостова. — 2-е изд., перераб. и доп. — Москва : Издательство Юрайт, 2023. — 755 с. — (Высшее образование). — ISBN 978-5-534-11998-5. — Текст : электронный // Образовательная платформа Юрайт [сайт]. — URL: <https://urait.ru/bcode/518698> (дата обращения: 14.03.2023).
4. Технология социальной работы : учебник для вузов / Л. И. Кононова [и др.] ; ответственные редакторы Л. И. Кононова, Е. И. Холостова. — Москва : Издательство Юрайт, 2023. — 506 с. — (Высшее образование). — ISBN 978-5-534-16297-4. — Текст : электронный // Образовательная платформа Юрайт — URL: <https://urait.ru/bcode/530763> (дата обращения: 14.03.2023).

5. Социальная работа с проблемой клиента : учебное пособие для вузов / Г. В. Говорухина [и др.] ; под редакцией Л. Г. Гуслияковой. — 2-е изд., перераб. и доп. — Москва : Издательство Юрайт, 2023. — 154 с. — (Высшее образование). — ISBN 978-5-534-11798-1. — Текст : электронный // Образовательная платформа Юрайт [сайт]. — URL: <https://urait.ru/bcode/518539> (дата обращения: 15.03.2023).

Задания для самостоятельной работы к Разделу 3

Вопросы для самостоятельной работы к Разделу 3

1. Особенности формирования городской системы помощи и поддержки в средневековой Европе.
2. Формирование налоговой системы в пользу бедных. Городские попечения о бедных.
3. Борьба с эпидемиями различной этимологии в городах средних веков как форма помощи.
4. Субъекты и объекты помощи в средние века.
5. Проблемы борьбы с нищенством в европейских государствах и России.
6. Государственная власть и ее шаги по регулированию жизнедеятельности социально незащищенных слоев населения. (Указы 30-х годов 17 века, Указ Федора Романова 1682 года).

Перечень тем рефератов к Разделу 3

- История Московского воспитательного дома
- История Санкт-Петербургского воспитательного дома
- Борьба с профессиональным нищенством в средневековой Европе.
- Каролингская система попечения и ее характеристика.
- Городская система помощи и поддержки в Германии 15-18 века
- Городская система помощи и поддержки в Англии 15-18 века
- Городская система помощи и поддержки в Италии 15-18 века
- Своеобразие системы попечения в средневековой Франции 15-18 века.
- Социальная помощь и поддержка детям и сиротам в средневековой Европе и на Руси.
- Влияние идей эпохи Просвещения на формирование новых подходов к решению проблем воспитания и организации социальной помощи нуждающимся детям
- Социальная помощь и поддержка пожилым и больным в средневековой Европе и на Руси.
- Нормативно-правовые особенности развития социальной помощи в средневековой Европе и на Руси.

Литература для самостоятельного изучения к Разделу 3.

1. Кононова, Т. Б. История социальной работы : учебник для бакалавров / Т. Б. Кононова. — Москва : Издательство Юрайт, 2022. — 356 с. — (Бакалавр. Академический курс). — ISBN 978-5-9916-3570-7. — Текст : электронный // Образовательная платформа Юрайт [сайт]. — URL: <https://urait.ru/bcode/508138> (дата обращения: 02.03.2023).
2. Холостова, Е. И. История социальной работы : учебное пособие для вузов / Е. И. Холостова. — Москва : Издательство Юрайт, 2023. — 137 с. — (Высшее образование). — ISBN 978-5-534-08377-4. — Текст : электронный // Образовательная платформа Юрайт [сайт]. — URL: <https://urait.ru/bcode/511940> (дата обращения: 14.03.2023).
3. Холостова, Е. И. Социальная работа : учебник для вузов / Е. И. Холостова. — 2-е изд., перераб. и доп. — Москва : Издательство Юрайт, 2023. — 755 с. — (Высшее образование). —

ISBN 978-5-534-11998-5. — Текст : электронный // Образовательная платформа Юрайт [сайт]. — URL: <https://urait.ru/bcode/518698> (дата обращения: 14.03.2023).

4. Технология социальной работы : учебник для вузов / Л. И. Кононова [и др.] ; ответственные редакторы Л. И. Кононова, Е. И. Холостова. — Москва : Издательство Юрайт, 2023. — 506 с. — (Высшее образование). — ISBN 978-5-534-16297-4. — Текст : электронный // Образовательная платформа Юрайт — URL: <https://urait.ru/bcode/530763> (дата обращения: 14.03.2023).

5. Социальная работа с проблемой клиента : учебное пособие для вузов / Г. В. Говорухина [и др.] ; под редакцией Л. Г. Гусяковой. — 2-е изд., перераб. и доп. — Москва : Издательство Юрайт, 2023. — 154 с. — (Высшее образование). — ISBN 978-5-534-11798-1. — Текст : электронный // Образовательная платформа Юрайт [сайт]. — URL: <https://urait.ru/bcode/518539> (дата обращения: 15.03.2023).

Задания для самостоятельной работы к Разделу 4

Вопросы для самостоятельной работы к Разделу 4

1. Институциональная европейская система помощи: тенденции и противоречия.
2. Влияние идей рационализма на развитие системы социальной помощи.
3. Первые школы по подготовке деятелей в области общественного призрения.
4. Работные и исправительные дома в Европе.
5. Движение сэттльментов в Англии и США.
6. Армия спасения как религиозно-филантропическая структура помощи.
7. Мери Ричмонд и ее авторские методики социальной работы с населением.
8. Развитие социального страхования в Европе и США.
9. В чем суть деятельности Попечительства о домах трудолюбия и работных домах в 1895-1906 гг.
10. Знаменитые меценаты и благотворители Российской империи
12. Какие новые формы социальной помощи появились в результате реформирования системы общественного призрения?
13. Практика социальной помощи в сельской местности в начале XX в.: сравнительный анализ в императорской России и в пореформенный период.
14. Крупнейшие династии благотворителей и меценатов России: направления деятельности.
15. Марфо-Мариинская обитель как рефлексия великой княгини Елизаветы Федоровны.
16. Арнольдо-Третьяковское училище для глухонемых
17. Общественная и частная благотворительность: тенденции развития в Российской империи в 19 веке.

Перечень тем рефератов к Разделу 4

1. В чем суть деятельности Попечительства о домах трудолюбия и работных домах в 1895-1906 гг.
2. Знаменитые меценаты и благотворители Российской империи
3. Какие новые формы социальной помощи появились в результате реформирования системы общественного призрения?
4. Практика социальной помощи в сельской местности в начале XX в.: сравнительный анализ в императорской России и в пореформенный период.
5. Крупнейшие династии благотворителей и меценатов России: направления деятельности.
6. Марфо-Мариинская обитель как рефлексия великой княгини Елизаветы Федоровны.
7. Арнольдо-Третьяковское училище для глухонемых
8. Общественная и частная благотворительность: тенденции развития в Российской империи в 19 веке.

9. Социальная работа в Германии.
10. Социальная работа в Израиле.
11. Социальная работа в Великобритании.
12. Социальная работа во Франции.
13. Социальная работа в скандинавских странах.
14. Особенности развития социальной работы в США в 20 веке.

Литература для самостоятельного изучения к Разделу 4.

1. Кононова, Т. Б. История социальной работы : учебник для бакалавров / Т. Б. Кононова. — Москва : Издательство Юрайт, 2022. — 356 с. — (Бакалавр. Академический курс). — ISBN 978-5-9916-3570-7. — Текст : электронный // Образовательная платформа Юрайт [сайт]. — URL: <https://urait.ru/bcode/508138> (дата обращения: 02.03.2023).
2. Холостова, Е. И. История социальной работы : учебное пособие для вузов / Е. И. Холостова. — Москва : Издательство Юрайт, 2023. — 137 с. — (Высшее образование). — ISBN 978-5-534-08377-4. — Текст : электронный // Образовательная платформа Юрайт [сайт]. — URL: <https://urait.ru/bcode/511940> (дата обращения: 14.03.2023).
3. Холостова, Е. И. Социальная работа : учебник для вузов / Е. И. Холостова. — 2-е изд., перераб. и доп. — Москва : Издательство Юрайт, 2023. — 755 с. — (Высшее образование). — ISBN 978-5-534-11998-5. — Текст : электронный // Образовательная платформа Юрайт [сайт]. — URL: <https://urait.ru/bcode/518698> (дата обращения: 14.03.2023).
4. Технология социальной работы : учебник для вузов / Л. И. Кононова [и др.] ; ответственные редакторы Л. И. Кононова, Е. И. Холостова. — Москва : Издательство Юрайт, 2023. — 506 с. — (Высшее образование). — ISBN 978-5-534-16297-4. — Текст : электронный // Образовательная платформа Юрайт — URL: <https://urait.ru/bcode/530763> (дата обращения: 14.03.2023).
5. Социальная работа с проблемой клиента : учебное пособие для вузов / Г. В. Говорухина [и др.] ; под редакцией Л. Г. Гуслияковой. — 2-е изд., перераб. и доп. — Москва : Издательство Юрайт, 2023. — 154 с. — (Высшее образование). — ISBN 978-5-534-11798-1. — Текст : электронный // Образовательная платформа Юрайт [сайт]. — URL: <https://urait.ru/bcode/518539> (дата обращения: 15.03.2023).

Задания для самостоятельной работы к Разделу 5

Вопросы для самостоятельной работы к Разделу 5

1. . Какова была судьба крупнейших благотворительных организаций Российской Империи после революции 1917 гг.?
2. Какие формы помощи были характерны для начала Великой Отечественной войны?
3. Сравните понятия «благотворительность» и «шефская помощь» на примере деятельности общественных организаций и союзов в СССР.
4. Как изменения произошли в организации системы помощи в Советском Союзе после победы над фашизмом?
5. Влияние перестройки на изменение системы помощи в постсоветской России
6. Советская модель помощи и защиты: исторические уроки.

Перечень тем рефератов к Разделу 5

- Система общественного призрения и частной благотворительности в Российской империи.
- Ведомство учреждений императрицы Марии

- Мариинские бессловные институты
- Развитие бесплатной медицины в Российской Империи
- Императорское человеколюбивое общество
- Императорское женское патриотическое общество
- Газета «Русский инвалид» в системе социальной помощи защитникам отечества
- Городские Попечительства о бедных.
- Дома трудолюбия как комплексная интегративная модель решения проблем бедности и локализации профессионального нищенства в Европе и России.
- Чезаре Беккария и его идеи помощи.
- В.И. Герье
- Гааз Ф. П.
- История Кронштадтского Дома Трудолюбия
- Иоанн Кронштадтский
- Эльберфельдская и гамбургская системы помощи и поддержки в Германии и их особенности.
- Три формы помощи бедным в европейских странах в 19 веке, их характеристика и значение.
- Частные благотворительные общества в организации социальной помощи нуждающимся в Европе и Новом Свете.
- Сеттльменты в Америке: специфика и направления деятельности
- Первые школы по подготовке деятелей в области общественного призрения. Мери Ричмонд и ее авторские методики социальной работы с населением.
- Развитие социального страхования в США.
- Армия спасения как религиозно-филантропическая структура помощи.
- Помощь детям и семье в XIX в. во Франции.
- Американские помогающие практики, заимствованные в Европе, и их развитие в США.
- Викторианская система помощи и ее влияние на мировую практику помощи.
- Крупнейшие династии благотворителей и меценатов России: направления деятельности.
- Тенденции благотворительности и меценатства Российского императорского дома.

Литература для самостоятельного изучения к Разделу 5.

1. Кононова, Т. Б. История социальной работы : учебник для бакалавров / Т. Б. Кононова. — Москва : Издательство Юрайт, 2022. — 356 с. — (Бакалавр. Академический курс). — ISBN 978-5-9916-3570-7. — Текст : электронный // Образовательная платформа Юрайт [сайт]. — URL: <https://urait.ru/bcode/508138> (дата обращения: 02.03.2023).
2. Холостова, Е. И. История социальной работы : учебное пособие для вузов / Е. И. Холостова. — Москва : Издательство Юрайт, 2023. — 137 с. — (Высшее образование). — ISBN 978-5-534-08377-4. — Текст : электронный // Образовательная платформа Юрайт [сайт]. — URL: <https://urait.ru/bcode/511940> (дата обращения: 14.03.2023).
3. Холостова, Е. И. Социальная работа : учебник для вузов / Е. И. Холостова. — 2-е изд., перераб. и доп. — Москва : Издательство Юрайт, 2023. — 755 с. — (Высшее образование). — ISBN 978-5-534-11998-5. — Текст : электронный // Образовательная платформа Юрайт [сайт]. — URL: <https://urait.ru/bcode/518698> (дата обращения: 14.03.2023).
4. Технология социальной работы : учебник для вузов / Л. И. Кононова [и др.] ; ответственные редакторы Л. И. Кононова, Е. И. Холостова. — Москва : Издательство Юрайт, 2023. — 506 с. — (Высшее образование). — ISBN 978-5-534-16297-4. — Текст : электронный // Образовательная платформа Юрайт — URL: <https://urait.ru/bcode/530763> (дата обращения: 14.03.2023).

5. Социальная работа с проблемой клиента : учебное пособие для вузов / Г. В. Говорухина [и др.] ; под редакцией Л. Г. Гуслияковой. — 2-е изд., перераб. и доп. — Москва : Издательство Юрайт, 2023. — 154 с. — (Высшее образование). — ISBN 978-5-534-11798-1. — Текст : электронный // Образовательная платформа Юрайт [сайт]. — URL: <https://urait.ru/bcode/518539> (дата обращения: 15.03.2023).

Задания для самостоятельной работы к Разделу 6

Вопросы для самостоятельной работы к Разделу 6

1. Современные тенденции социальной работы в XXI веке (на примере какой-либо европейской страны на выбор).
2. Особенности социальной работы в современных условиях глобализации.
3. Особенности социальной работы в КНР. (или иной страны Азии).
4. Особенности социальной работы в Японии
5. Охарактеризуйте основные особенности современной американской социальной работы.
6. Раскройте содержание и технологии социально-геронтологической работы в США, Европейских странах и Азии.
7. Раскройте роль третьего сектора в социальной работе США.
8. Система профессиональной подготовки социальных работников в Европе, Азии и США в современный период.

Перечень тем рефератов к Разделу 6

- Реорганизация системы социальной защиты населения как результат трансформации российского общества (1917г. - по настоящее время).
- Модернизация социальной работы в XXI веке в условиях глобализации.
- Социальная защита населения в России в конце XX – начале XXI в и ее структура.
- Роль благотворительности в системе социальной защиты населения в РФ.
- Социальное обслуживание (ФЗ № 442).
- Роль благотворительности в системе социальной защиты населения в РФ
- Современные тенденции социальной работы в XXI веке в Европе.
- Система благотворительности в европейских странах в 21 веке.
- Система помощи семье и детям в странах Азии, Европы, Америке в 21 веке. (сравнительный анализ).
- Система помощи пожилым людям в странах Азии, Европы, Америке в 21 веке. (сравнительный анализ).
- Система помощи безработным в странах Азии, Европы, Америке в 21 веке. (сравнительный анализ).
- Система помощи молодежи в странах Азии, Европы, Америке в 21 веке. (сравнительный анализ).
- Система помощи мигрантам в странах Европы, Америке в 21 веке. (сравнительный анализ).
- Система социального страхования в США
- Программа «Школьные завтраки» в США (и другие программы на выбор)
- Благотворительные фонды и ассоциации Европы, США (на выбор)
- Федеральные программы медицинского обслуживания «Медикэр» и «Медикэйд»,
- Система социальных служб в США.
- Система социальных служб в Европе
- Система социальных служб в РФ
- Система социальных служб в Азии
- Основные этапы становления американской модели социальной работы в XX в. и ее развитие в 21 веке.
- Американская практика социального благосостояния.
- Социальная работа в Канаде и ее особенности

- Особенности социальной работы в КНР.
- Модель социальной работы в Гонконге.
- Особенности социальной работы в Японии
- Особенности социальной работы в Азии (на выбор)
- Вклад международных благотворительных организаций в развитие социальной помощи и поддержки в странах Азии.
- Социальное обеспечение в азиатских странах в настоящее время.
- Процессы глобализации и их влияние на развитие социальной работы в странах Азии, Европы, Америке в 21 веке.(сравнительный анализ)

Литература для самостоятельного изучения к Разделу 6.

1. Кононова, Т. Б. История социальной работы : учебник для бакалавров / Т. Б. Кононова. — Москва : Издательство Юрайт, 2022. — 356 с. — (Бакалавр. Академический курс). — ISBN 978-5-9916-3570-7. — Текст : электронный // Образовательная платформа Юрайт [сайт]. — URL: <https://urait.ru/bcode/508138> (дата обращения: 02.03.2023).
2. Холостова, Е. И. История социальной работы : учебное пособие для вузов / Е. И. Холостова. — Москва : Издательство Юрайт, 2023. — 137 с. — (Высшее образование). — ISBN 978-5-534-08377-4. — Текст : электронный // Образовательная платформа Юрайт [сайт]. — URL: <https://urait.ru/bcode/511940> (дата обращения: 14.03.2023).
3. Холостова, Е. И. Социальная работа : учебник для вузов / Е. И. Холостова. — 2-е изд., перераб. и доп. — Москва : Издательство Юрайт, 2023. — 755 с. — (Высшее образование). — ISBN 978-5-534-11998-5. — Текст : электронный // Образовательная платформа Юрайт [сайт]. — URL: <https://urait.ru/bcode/518698> (дата обращения: 14.03.2023).
4. Технология социальной работы : учебник для вузов / Л. И. Кононова [и др.] ; ответственные редакторы Л. И. Кононова, Е. И. Холостова. — Москва : Издательство Юрайт, 2023. — 506 с. — (Высшее образование). — ISBN 978-5-534-16297-4. — Текст : электронный // Образовательная платформа Юрайт — URL: <https://urait.ru/bcode/530763> (дата обращения: 14.03.2023).
5. Социальная работа с проблемой клиента : учебное пособие для вузов / Г. В. Говорухина [и др.] ; под редакцией Л. Г. Гуслияковой. — 2-е изд., перераб. и доп. — Москва : Издательство Юрайт, 2023. — 154 с. — (Высшее образование). — ISBN 978-5-534-11798-1. — Текст : электронный // Образовательная платформа Юрайт [сайт]. — URL: <https://urait.ru/bcode/518539> (дата обращения: 15.03.2023).

3.3. Методические указания к самостоятельной работе по дисциплине (модулю)

Освоение слушателями программы предполагает изучение материалов дисциплин (модулей) в ходе самостоятельной работы.

Для успешного освоения дисциплины (модуля) и достижения поставленных целей необходимо внимательно ознакомиться с рабочей программой дисциплины (модуля), доступной в электронной информационно-образовательной среде РГСУ.

Следует обратить внимание на списки основной и дополнительной литературы, на предлагаемые преподавателем ресурсы информационно-телекоммуникационной сети Интернет. Эта информация необходима для самостоятельной работы обучающегося.

Для более углубленного изучения темы задания для самостоятельной работы рекомендуется выполнять параллельно с изучением данной темы. При выполнении заданий по возможности используйте наглядное представление материала.

Самостоятельная работа включает разнообразный комплекс видов и форм работы обучающихся.

Написание реферата (доклада).

Требования к структуре реферата (доклада):

Работа должна содержать систематизацию и краткое изложение материала из не менее 5-и литературных источников (монографий, научных статей и докладов) по выбранной теме.

Основные требования к оформлению:

Структура доклада (реферата): 1) титульный лист; 2) содержание (в нем последовательно указываются названия пунктов доклада (реферата), указываются страницы, с которых начинается каждый пункт); 3) введение (формулируется суть исследуемой проблемы, обосновывается выбор темы, определяются ее значимость и актуальность, указываются цель и задачи доклада (реферата), дается характеристика используемой литературы); 4) основная часть (каждый раздел ее доказательно раскрывает исследуемый вопрос); 5) выводы и заключение (подводятся итоги или делается обобщенный вывод по теме доклада (реферата)); 6) литература.

Доклад (реферат) оформляется на одной стороне листа белой бумаги формата А4 (210x297 мм). Интервал межстрочный -полуторный. Цвет шрифта - черный. Гарнитура шрифта основного текста - «Times New Roman» или аналогичная. Кегль (размер) от 12 до 14 пунктов. Размеры полей страницы (не менее): правое 10 мм, верхнее – 15 мм, нижнее – 20 мм, левое - 25 мм. Формат абзаца: полное выравнивание («по ширине»). Отступ красной строки одинаковый по всему тексту – 15 мм. Страницы должны быть пронумерованы с учётом титульного листа (на титульном листе номер страницы не ставится). В работах используются цитаты, статистические материалы. Эти данные оформляются в виде сносок (ссылок и примечаний). Внутритекстовые, подстрочные и затекстовые библиографические ссылки должны оформляться в соответствии с ГОСТ Р 7.0.5-2008 «Библиографическая ссылка». Общие требования и правила составления».

Реферат (доклад) сдается в бумажном и электронном виде (10 - 20 печатных страниц).

При проверке реферата (доклада) на антиплагиат - www.antiplagiat.ru - (более 50% заимствований) работа не принимается.

РАЗДЕЛ 4. ОЦЕНОЧНЫЕ МАТЕРИАЛЫ ПО ДИСЦИПЛИНЕ (МОДУЛЮ)

4.1. Форма промежуточной аттестации обучающегося по дисциплине (модулю)

Контрольным мероприятием промежуточной аттестации обучающихся по дисциплине (модулю) является экзамен, который проводится в **устной и письменной** форме.

4.2. Оценочные материалы, определяющие процедуры оценивания знаний, умений, навыков и (или) опыта деятельности, характеризующих этапы формирования компетенций

4.2.1. Организационные основы применения балльно-рейтинговой системы оценки успеваемости обучающихся по дисциплине (модулю)

Оценка качества освоения обучающимися дисциплины (модуля) реализуется в формате балльно-рейтинговой системы оценки успеваемости обучающихся (БРСО).

БРСО в ходе текущего контроля успеваемости и промежуточной аттестации осуществляется по 100-балльной шкале.

Академический рейтинг обучающегося по дисциплине (модулю) складывается из результатов:

- текущего контроля успеваемости (максимальный текущий рейтинг обучающегося 80 рейтинговых баллов;
- промежуточной аттестации (максимальный рубежный рейтинг обучающегося 20 рейтинговых баллов.

Условия оценки освоения обучающимся дисциплины (модуля) в формате БРСО доводятся преподавателем до сведения обучающихся на первом учебном занятии, а также размещены в свободном доступе в электронной информационно-образовательной среде Университета.

4.2.2. Проведение текущего контроля успеваемости обучающихся по дисциплине (модулю) в соответствии с балльно-рейтинговой системой оценки успеваемости обучающегося

В течение учебного семестра до промежуточной аттестации на основании утвержденной рабочей программы дисциплины (модуля) формируется текущий рейтинг обучающегося. Текущий рейтинг обучающегося складывается как сумма рейтинговых баллов, полученных им в течение учебного семестра по всем видам учебных занятий по дисциплине (модулю).

В процессе текущего контроля оцениваются следующие действия обучающегося, направленные на освоение компетенций в рамках изучения учебной дисциплины:

- академическая активность (посещаемость учебных занятий, самостоятельное изучение содержания учебной дисциплины в электронной информационно-образовательной среде, соблюдение сроков сдачи практических заданий и текущих контрольных мероприятий и др.);
- выполнение и сдача текущих и итогового практических заданий (эссе, рефераты, творческие задания, кейс-задания, лабораторные работы, расчетные задания и др., активное участие в групповых интерактивных занятиях (дискуссии, WiKi-проекты и др.), защита проектов и др.);
- прохождение рубежей текущего контроля, включая соблюдение графика их прохождения в электронной информационно-образовательной среде.

Для планирования расчета текущего рейтинга обучающегося используются следующие пропорции:

Вид учебного действия	Максимальная рейтинговая оценка, баллов
академическая активность	10
практические задания	40
<i>из них: текущие практические задания</i>	20
<i>итоговое практическое задание</i>	20
рубежи текущего контроля	30
<i>ИТОГО:</i>	80

В течение учебного семестра по дисциплине (модулю) обучающимся должен быть накоплен текущий рейтинг не менее 52 рейтинговых баллов (65% от максимального значения текущего рейтинга).

Необходимыми условиями допуска обучающегося к промежуточной аттестации по дисциплине являются положительное прохождение обучающимся не менее 65% рубежей текущего контроля с накоплением не менее 65% максимального рейтингового балла за каждый рубеж текущего контроля и положительное выполнение итогового практического задания с накоплением не менее 65% максимального рейтингового балла, установленного за итоговое практическое задание.

Невыполнение вышеуказанных условий является текущей академической задолженностью, которая должна быть ликвидирована обучающимся до контрольного мероприятия промежуточной аттестации.

Сведения о наличии у обучающихся текущей академической задолженности, сроках и порядке добора рейтинговых баллов для её ликвидации доводятся до обучающихся педагогическим работником.

В случае неликвидации текущей академической задолженности, педагогический работник обязан во время контрольного мероприятия промежуточной аттестации поставить обучающемуся 0 рейтинговых баллов. В этом случае ликвидация текущей академической задолженности возможна в периоды проведения повторной промежуточной аттестации.

4.2.3. Проведение промежуточной аттестации обучающихся по дисциплине (модулю) в соответствии с балльно-рейтинговой системой оценки успеваемости обучающегося

Промежуточная аттестация по дисциплине (модулю) проводится в соответствии с Положением о промежуточной аттестации обучающихся по основным профессиональным образовательным программам в Российском государственном социальном университете и Положением о балльно-рейтинговой системе оценки успеваемости обучающихся по основным профессиональным образовательным программам в Российском государственном социальном университете в действующей редакции.

На промежуточную аттестацию отводится 20 рейтинговых баллов.

Ответы обучающегося на контрольном мероприятии промежуточной аттестации оцениваются педагогическим работником по 20 - балльной шкале, а итоговая оценка по дисциплине (модулю) выставляется по пятибалльной системе для дифференцированного зачета.

Критерии выставления оценки определяются Положением о балльно-рейтинговой системе оценки успеваемости обучающихся по основным профессиональным образовательным программам высшего образования - программам бакалавриата, программам специалитета, программам магистратуры в Российском государственном социальном университете.

В процессе определения рубежного рейтинга обучающегося используется следующая шкала:

Рубежный рейтинг	Критерии оценки освоения обучающимся учебной дисциплины в ходе контрольных мероприятий промежуточной аттестации
19-20 рейтинговых баллов	обучающийся глубоко и прочно усвоил программный материал, исчерпывающе, последовательно, грамотно и логически стройно его излагает, тесно увязывает с задачами и будущей деятельностью, не затрудняется с ответом при видоизменении задания, свободно справляется с задачами и практическими заданиями, правильно обосновывает принятые решения, умеет самостоятельно обобщать и излагать материал, не допуская ошибок
16-18 рейтинговых баллов	обучающийся твердо знает программный материал, грамотно и по существу излагает его, не допуская существенных неточностей в ответе на вопрос, может правильно применять теоретические положения и владеет необходимыми умениями и навыками при выполнении практических заданий
13-15 рейтинговых баллов	обучающийся освоил основной материал, но не знает отдельных деталей, допускает неточности, недостаточно правильные формулировки, нарушает последовательность в изложении программного материала и испытывает затруднения в выполнении практических заданий
1-12 рейтинговых баллов	обучающийся не знает значительной части программного материала, допускает существенные ошибки, с большими затруднениями выполняет практические задания

0 рейтинговых баллов	не аттестован
-------------------------	---------------

4.3. Перечень заданий для проведения текущей и промежуточной оценки знаний, умений, навыков и (или) опыта деятельности, характеризующих этапы формирования компетенций

4.3.1. Оценочные материалы для проведения текущей аттестации и рубежного контроля, обучающихся по дисциплине (модулю)

Перечень вопросов рубежного контроля и текущей аттестации

№ п/п	Контролируемые разделы (темы), дисциплины	Код контролируемой компетенций	Форма рубежного контроля	Вопросы/задания рубежного контроля
1.	Раздел -1 «Методология исследования социальной помощи: исторические традиции и современные научные подходы»	УК-5	Реферат	1. Конфессиональная парадигма помощи, характеристика 2. Светские тенденции социальной помощи нуждающимся 3. Крещение Руси и его влияние на формирование новой культуры 4. Традиции княжеской благотворительности в X-XII вв. 5. Ктиторские монастыри на Святой Руси 6. Вотчинные монастыри: специфика помощи 7. Приходы как главные помогающие субъекты в системе помощи. 8. Объекты помощи и милостыня как новый способ помощи
		ОПК-2	Реферат	9. «Стяжатели» и «нестяжатели» на Святой Руси: характеристика христианской помощи. 10. Характеристика деятельности монашеских орденов в период крестовых походов. 11. Монашеские ордены в организации социальной помощи нуждающимся (сепулькринки, бенедиктинцы, госпитальеры и т.д. на выбор) 12. Роль Церкви и монастырей в борьбе с голодом в Западной Европе. 13. Лепрозории как учреждения социальной помощи 14. Милостыня как главная христианская добродетель: вред или польза? 15. Функции церкви в системе помощи средневековой Европы 16. Конфессиональная система помощи и ее особенности в Западной Европе на Руси.
2.	Раздел -2 «Конфессиональная система помощи»	УК-5	Реферат	1. Государственная власть и ее шаги по регулированию помощи социально незащищенных слоев населения. (Указы 30 ноября 1682 года Романова 1682 года). 2. Ордин-Нащокин Афанасий Лаврентьевич 3. Ртищев Федор Михайлович 4. Ульяния Осорбина 5. Царь Алексей Михайлович как благотворитель 6. Особенности развития общественного призрения в XVIII в. 7. Основные направления развития социальной помощи в XVIII в. 8. Благотворительные организации и общества XVIII в.

				<p>национальных моделей помощи и поддержки. 9. Социальные реформы Петра Великого 10. Приказы общественного призрения 11. Воспитательное общество благородных девиц</p>
		ОПК-2	Реферат	<p>7. Основные направления развития социальной помощи и поддержки. 8. Благотворительные организации и общества XVIII-XIX вв. национальных моделей помощи и поддержки. 9. Социальные реформы Петра Великого 10. Приказы общественного призрения 11. Воспитательное общество благородных девиц</p>
3.	Раздел -3 «Организация социальной помощи в Старом и Новом свете 17-18 века»	ПК-5	Реферат	<p>11. Воспитательное общество благородных девиц. 12. История Московского воспитательного дома. 13. История Санкт-Петербургского воспитательного дома. 14. Борьба с профессиональным нищенством в средневековой Европе. 15. Каролингская система попечения и ее характеристика. 16. Городская система помощи и поддержки в Германии. 17. Городская система помощи и поддержки в Англии.</p>
		ОПК-2	Реферат	<p>18. Городская система помощи и поддержки в Италии. 19. Своеобразие системы попечения в средневековой Европе. 20. Исторический анализ средневекового профессионализма. 21. Социальная помощь и поддержка детям и сиротам в средневековой Руси. 22. Влияние идей эпохи Просвещения на формирование новых подходов к проблемам воспитания и организации социальной помощи. 23. Социальная помощь и поддержка пожилым и больным в средневековой Европе и на Руси. 24. Нормативно-правовые особенности развития социальной помощи в средневековой Европе и на Руси.</p>
4.	Раздел -4 «Государственные общественные подходы к организации помощи и поддержки в 19 веке»	УК-5	Реферат	<p>1. В чем суть деятельности Попечительства о домах трудолюбия и их учащихся в 1895-1906 гг. 2. Знаменитые меценаты и благотворители Российской империи. 3. Какие новые формы социальной помощи появились в XIX веке? 4. Практика социальной помощи в сельской местности. 5. Сравнительный анализ в императорской России и в Европе. 6. Крупнейшие династии благотворителей и их деятельность. 7. Марфо-Мариинская обитель как рефлексия благотворительности. 8. Арнольдо-Третьяковское училище для глухонемых.</p>
		ОПК-2	Реферат	<p>8. Общественная и частная благотворительность: тенденции в Российской империи в 19 веке. 9. Социальная работа в Германии. 10. Социальная работа в Израиле. 11. Социальная работа в Великобритании. 12. Социальная работа во Франции. 13. Социальная работа в скандинавских странах. 14. Особенности развития социальной работы в США в XIX веке.</p>
5.	Раздел -5 «. Становление и развитие тенденций	УК-5	Реферат	<p>1. Система общественного призрения и частной благотворительности в Российской империи. 2. Ведомство учреждений императрицы Марии. 3. Мариинские бессловесные институты. 4. Развитие бесплатной медицины в Российской Империи.</p>

	социальной работы в 20 веке».			<p>5. Императорское человеколюбивое общество 6. Императорское женское патриотическое общество 7. Газета «Русский инвалид» в системе социальной работы 8. Городские Попечительства о бедных. 9. Дома трудолюбия как комплексная интегративная программа профилактики и локализации профессионального нищенства в Европе 10. Чезаре Беккария и его идеи помощи. 11. В.И. Герье 12. Гааз Ф. П. 13. История Кронштадтского Дома Трудолюбия</p>
		ОПК-2	Реферат	<p>14. Иоанн Кронштадтский 15. Эльберфельдская и гамбургская системы помощи и их особенности. 16. Три формы помощи бедным в европейских странах и их социальное значение. 17. Частные благотворительные общества в Европе и их значение для нуждающихся в Европе и Новом Свете. 18. Сеттльменты в Америке: специфика и направления деятельности 19. Первые школы по подготовке деятелей в области социальной работы в Ричмонд и ее авторские методики социальной работы 20. Развитие социального страхования в США. 21. Армия спасения как религиозно-филантропическая организация 22. Помощь детям и семье в XIX в. во Франции. 23. Американские помогающие практики, заимствованные в Европу 24. Викторианская система помощи и ее влияние на развитие социальной работы в США 25. Крупнейшие династии благотворителей и их вклад в социальную деятельность. 26. Тенденции благотворительности и меценатства в России</p>
б.	Раздел -6 «Современные модели социальной работы в 21 веке».	УК-5	Реферат	<p>1. Реорганизация системы социальной защиты населения в условиях трансформации российского общества (1917г. - по настоящее время) 2. Модернизация социальной работы в XXI веке в условиях кризиса 3. Социальная защита населения в России в конце XX - начале XXI вв. 4. Роль благотворительности в системе социальной защиты населения 5. Социальное обслуживание (ФЗ № 442). 6. Роль благотворительности в системе социальной защиты населения 7. Современные тенденции социальной работы в XXI веке 8. Система благотворительности в европейских странах 9. Система помощи семье и детям в странах Азии (сравнительный анализ). 10. Система помощи пожилым людям в странах Азии (сравнительный анализ). 11. Система помощи безработным в странах Азии (сравнительный анализ). 12. Система помощи молодежи в странах Азии, Европы (сравнительный анализ). 13. Система помощи мигрантам в странах Европы (сравнительный анализ). 14. Система социального страхования в США 15. Программа «Школьные завтраки» в США (и другие программы)</p>
		ОПК-2	Реферат	<p>16. Благотворительные фонды и ассоциации Европы, их роль в социальной работе 17. Федеральные программы медицинского страхования «Медикэйд»,</p>

				18. Система социальных служб в США. 19. Система социальных служб в Европе 20. Система социальных служб в РФ 21. Система социальных служб в Азии 22. Основные этапы становления американской модели и ее развитие в 21 веке. 23. Американская практика социального благосостояния 24. Социальная работа в Канаде и ее особенности 25. Особенности социальной работы в КНР. 26. Модель социальной работы в Гонконге. 27. Особенности социальной работы в Японии 28. Особенности социальной работы в Азии (на выбор) 29. Вклад международных благотворительных организаций помощи и поддержки в странах Азии. 30. Социальное обеспечение в азиатских странах в настоящее время 31. Процессы глобализации и их влияние на развитие Азии, Европы, Америке в 21 веке.(сравнительный анализ)
--	--	--	--	--

4.3.2. Оценочные материалы для проведения промежуточной аттестации обучающихся по дисциплине (модулю)

Вопросы/задания для проведения промежуточной аттестации обучающихся по дисциплине (модулю)

Коды контролируемой компетенций	Вопросы /задания
УК-5	1. Теоретико-методологические проблемы изучения истории социальной работы. 2. Проблемы периодизации истории социальной работы. 3. Исторические парадигмы социальной работы. 4. Исторические этапы становления социальной помощи в России. 5. Архаическая парадигма социальной помощи в России 6. Парадигма помощи и поддержки в X - XIII вв. в России 7. Церковно - монастырская благотворительность в X-XVII вв. в России 8. Государственные законодательные мероприятия против профессионального нищенства, голода, эпидемий в России в XVI – XVII вв. 9. Исторические тенденции светской благотворительности в России в XVII в. 10. Государственная парадигма общественного призрения в России (общая

	<p>характеристика)</p> <p>11. Становление общественного призрения в период реформ Петра Великого</p> <p>12. История и проблемы становления закрытой системы призрения и образования сирот и незаконнорожденных младенцев в России</p> <p>13. История и проблемы становления закрытой системы образования для дворянства.</p> <p>14. Приказы общественного призрения и новое административное Уложение о губерниях</p> <p>15. Благотворительная деятельность императрицы Марии Федоровны.</p> <p>16. Общественно-государственная парадигма социальной помощи</p> <p>17. История и значение деятельности крупнейших благотворительных обществ в России в XIX в. (Императорское человеколюбивое общество; Императорское женское патриотическое общество Попечительство о глухонемых императрицы Марии Федоровны и др.).</p> <p>18. Дома трудолюбия как оригинальная форма помощи в России конца XIX века.</p> <p>19. Знаменитые меценаты и благотворители России (к. XIX – н. XX вв.)</p> <p>20. Формирование нового геополитического пространства в России и изменение системы помощи и поддержки.</p> <p>21. Особенности социетальной парадигмы в России.</p> <p>22. Особенности практики помощи в Древнем мире.</p> <p>23. Средневековая европейская парадигма помощи и поддержки.</p> <p>24. Отечественная и европейская парадигма помощи: сущность и различие.</p> <p>25. Зарождение практики помощи в колониальной Америке в XVII веке.</p> <p>26. Благотворительная деятельность монашеских орденов в Европе в средние века</p>
ОПК-2	<p>27. Скандинавская модель современной социальной работы</p> <p>28. Германская модель современной социальной работы</p> <p>29. Современная социальная работа в США</p> <p>30. Китайская система социальной помощи</p> <p>31. Японская система социальной помощи</p> <p>32. Филантропия в Древней Греции в</p>

	<p>эгейский период и во времена Гомера (XII—VIII вв. до н.э.)</p> <p>33. Практика патернализма в период республиканского Рима (509—30 гг. до н.э.).</p> <p>34. Социальные изгои в античном мире и борьба с ними</p> <p>35. Роль Церкви и монастырей в борьбе с голодом и эпидемиями в средневековой Европе.</p> <p>36. Византийская модель помощи и поддержки к. V—X вв.</p> <p>37. Милостыня как главная христианская добродетель в средневековом зарубежье: вред или польза?</p> <p>38. Нормативно-правовые особенности развития социальной помощи в средневековой Европе.</p> <p>39. Функции церкви в системе помощи средневековой Европы.</p> <p>40. Борьба с профессиональным нищенством в средневековой Европе.</p> <p>41. Каролингская система попечения и ее характеристика.</p> <p>42. Эльберфельдская и гамбургская системы помощи и поддержки в Германии и их особенности.</p> <p>43. Три формы помощи бедным в европейских странах в 19 веке, их характеристика и значение.</p> <p>44. Частные благотворительные общества в социальной помощи нуждающимся в Европе и Новом Свете.</p> <p>45. Особенности зарождения и развития социальной помощи в Америке.</p> <p>46. Сеттльменты в Америке: специфика и направления деятельности страхования.</p> <p>47. Система благотворительности в европейских странах в 21 веке.</p> <p>48. Система помощи семье и детям в европейских странах и США.</p> <p>49. Система помощи пожилым людям в европейских странах и США.</p> <p>50. Система помощи безработным в европейских странах.</p>
--	--

РАЗДЕЛ 5. УСЛОВИЯ РЕАЛИЗАЦИИ ДИСЦИПЛИНЫ (МОДУЛЯ)

5.1. Перечень основной и дополнительной учебной литературы для освоения дисциплины (модуля)

5.1.1. Основная литература

1. Кононова, Т. Б. История социальной работы : учебник для бакалавров / Т. Б. Кононова. — Москва : Издательство Юрайт, 2022. — 356 с. — (Бакалавр. Академический курс). — ISBN 978-5-9916-3570-7. — Текст : электронный // Образовательная платформа Юрайт [сайт]. — URL: <https://urait.ru/bcode/508138> (дата обращения: 02.03.2023).

2. Холостова, Е. И. История социальной работы : учебное пособие для вузов / Е. И. Холостова. — Москва : Издательство Юрайт, 2023. — 137 с. — (Высшее образование). — ISBN 978-5-534-08377-4. — Текст : электронный // Образовательная платформа Юрайт [сайт]. — URL: <https://urait.ru/bcode/511940> (дата обращения: 14.03.2023).

3. Холостова, Е. И. Социальная работа : учебник для вузов / Е. И. Холостова. — 2-е изд., перераб. и доп. — Москва : Издательство Юрайт, 2023. — 755 с. — (Высшее образование). — ISBN 978-5-534-11998-5. — Текст : электронный // Образовательная платформа Юрайт [сайт]. — URL: <https://urait.ru/bcode/518698> (дата обращения: 14.03.2023).

5.1.2. Дополнительная литература

4. Технология социальной работы : учебник для вузов / Л. И. Кононова [и др.] ; ответственные редакторы Л. И. Кононова, Е. И. Холостова. — Москва : Издательство Юрайт, 2023. — 506 с. — (Высшее образование). — ISBN 978-5-534-16297-4. — Текст : электронный // Образовательная платформа Юрайт — URL: <https://urait.ru/bcode/530763> (дата обращения: 14.03.2023).

5. Социальная работа с проблемой клиента : учебное пособие для вузов / Г. В. Говорухина [и др.] ; под редакцией Л. Г. Гусяковой. — 2-е изд., перераб. и доп. — Москва : Издательство Юрайт, 2023. — 154 с. — (Высшее образование). — ISBN 978-5-534-11798-1. — Текст : электронный // Образовательная платформа Юрайт [сайт]. — URL: <https://urait.ru/bcode/518539> (дата обращения: 15.03.2023).

5.2 Перечень ресурсов информационно-коммуникационной сети «Интернет», необходимых для освоения дисциплины (модуля)

№ №	Название электронного ресурса	Описание электронного ресурса	Используемый для работы адрес
1.	ЭБС «Университетская библиотека онлайн»	Электронная библиотека, обеспечивающая доступ высших и средних учебных заведений, публичных библиотек и корпоративных пользователей к наиболее востребованным материалам по всем отраслям знаний от ведущих российских издательств	http://biblioclub.ru/
2.	Научная электронная библиотека eLIBRARY.ru	Крупнейший российский информационно-аналитический портал в области науки, технологии, медицины и образования, содержащий рефераты и полные тексты более 34 млн научных публикаций и патентов	http://elibrary.ru/

3.	Образовательная платформа Юрайт	Электронно-библиотечная система для ВУЗов, ССУЗов, обеспечивающая доступ к учебникам, учебной и методической литературе по различным дисциплинам.	https://urait.ru/
4.	База данных "EastView"	Полнотекстовая база данных периодических изданий	https://dlib.eastview.com
5.	Электронная библиотека "Grebennikon"	Библиотека предоставляет доступ более чем к 30 журналам, выпускаемых Издательским домом "Гребенников".	https://grebennikon.ru/

5.3 Методические указания для обучающихся по освоению дисциплины (модуля)

Освоение обучающимся дисциплины (модуля) предполагает изучение материалов дисциплины (модуля) на аудиторных занятиях и в ходе самостоятельной работы. Аудиторные занятия проходят в форме лекций, семинаров, практических занятий.

При подготовке к аудиторным занятиям необходимо помнить особенности каждой формы его проведения.

Подготовка к учебному занятию лекционного типа заключается в следующем.

С целью обеспечения успешного обучения обучающийся должен готовиться к лекции, поскольку она является важнейшей формой организации учебного процесса, поскольку:

- знакомит с новым учебным материалом;
- разъясняет учебные элементы, трудные для понимания;
- систематизирует учебный материал;
- ориентирует в учебном процессе.

С этой целью:

- внимательно прочитайте материал предыдущей лекции;
- ознакомьтесь с учебным материалом по учебнику и учебным пособиям с темой прочитанной лекции;
- внесите дополнения к полученным ранее знаниям по теме лекции на полях лекционной тетради;
- запишите возможные вопросы, которые вы зададите лектору на лекции по материалу изученной лекции;
- постарайтесь уяснить место изучаемой темы в своей подготовке;
- узнайте тему предстоящей лекции (по тематическому плану, по информации лектора) и запишите информацию, которой вы владеете по данному вопросу.

Подготовка к занятию семинарского типа

При подготовке и работе во время проведения занятий семинарского типа следует обратить внимание на следующие моменты: на процесс предварительной подготовки, на работу во время занятия, обработку полученных результатов, исправление полученных замечаний.

Предварительная подготовка к учебному занятию семинарского типа заключается в изучении теоретического материала в отведенное для самостоятельной работы время, ознакомление с инструктивными материалами с целью осознания задач практического занятия, техники безопасности при работе на практическом занятии.

Работа во время проведения учебного занятия семинарского типа включает:

- консультирование студентов преподавателями и вспомогательным персоналом с целью предоставления исчерпывающей информации, необходимой для самостоятельного выполнения

предложенных преподавателем задач, ознакомление с правилами техники безопасности при работе на практическом занятии;

– самостоятельное выполнение заданий согласно обозначенной учебной программой тематики.

Обработка, обобщение полученных результатов практического занятия проводится обучающимися самостоятельно или под руководством преподавателя (в зависимости от степени сложности поставленных задач). В результате оформляется индивидуальный отчет. Подготовленная к сдаче на контроль и оценку работа сдается преподавателю. Форма отчетности может быть письменная, устная или две одновременно. Главным результатом в данном случае служит получение положительной оценки по каждому практическому занятию. Это является необходимым условием при проведении рубежного контроля и допуска к экзамену. При получении неудовлетворительных результатов обучающийся имеет право в дополнительное время пересдать преподавателю работу до проведения промежуточной аттестации.

5.4 Информационно-технологическое обеспечение образовательного процесса по дисциплины (модуля)

5.4.1. Средства информационных технологий

1. Персональные компьютеры;
2. Средства доступа в Интернет;
3. Проектор.

5.4.2. Лицензионное и свободно распространяемое программное обеспечение, в том числе отечественного производства:

1. Операционная система: Astra Linux SE
2. Пакет офисных программ: LibreOffice
3. Справочная система Консультант+
4. Okular или Acrobat Reader DC
5. Ark или 7-zip
6. User Gate
7. TrueConf (client)

5.4.3. Информационные справочные системы и профессиональные базы данных

№ №	Название электронного ресурса	Описание электронного ресурса	Используемый для работы адрес
1.	ЭБС «Университетская библиотека онлайн»	Электронная библиотека, обеспечивающая доступ высших и средних учебных заведений, публичных библиотек и корпоративных пользователей к наиболее востребованным материалам по всем отраслям знаний от ведущих российских издательств	http://biblioclub.ru/
2.	Научная электронная библиотека eLIBRARY.ru	Крупнейший российский информационно-аналитический портал в области науки, технологии, медицины и образования, содержащий рефераты и полные тексты более 34 млн научных публикаций и патентов	http://elibrary.ru/

3.	Образовательная платформа Юрайт	Электронно-библиотечная система для ВУЗов, ССУЗов, обеспечивающая доступ к учебникам, учебной и методической литературе по различным дисциплинам.	https://urait.ru/
4.	База данных "EastView"	Полнотекстовая база данных периодических изданий	https://dlib.eastview.com
5.	Электронная библиотека "Grebennikon"	Библиотека предоставляет доступ более чем к 30 журналам, выпускаемых Издательским домом "Гребенников".	https://grebennikon.ru/

5.5. Материально-техническое обеспечение образовательного процесса по дисциплине (модулю)

Для изучения дисциплины (модуля) «История социальной работы» используются:

Учебная аудитория для занятий лекционного типа оснащена специализированной мебелью (стол для преподавателя, парты, стулья, доска для написания мелом); техническими средствами обучения (видеопроjectionное оборудование, средства звуковоспроизведения, экран и имеющие выход в сеть Интернет).

Учебная аудитория для занятий семинарского типа: оснащена специализированной мебелью (стол для преподавателя, парты, стулья, доска для написания мелом); техническими средствами обучения (видеопроjectionное оборудование, средства звуковоспроизведения, экран и имеющие выход в сеть Интернет).

Помещения для самостоятельной работы обучающихся: оснащены специализированной мебелью (парты, стулья) техническими средствами обучения (персональные компьютеры с доступом в сеть Интернет и обеспечением доступа в электронно-информационную среду университета, программным обеспечением).

5.6. Образовательные технологии

При реализации дисциплины (модуля) "История социальной работы" применяются различные образовательные технологии, в том числе технологии электронного обучения.

Освоение дисциплины (модуля) "История социальной работы" предусматривает использование в учебном процессе активных и интерактивных форм проведения учебных занятий в форме компьютерных симуляций, деловых и ролевых игр, разбор конкретных ситуаций, психологические и иные тренинги в сочетании с внеаудиторной работой с целью формирования и развития **профессиональных** навыков обучающихся.

При освоении дисциплины (модуля) "История социальной работы" предусмотрено применением электронного обучения.

Учебные часы дисциплины (модуля) "История социальной работы" предусматривают классическую контактную работу преподавателя с обучающимся в аудитории и контактную работу посредством электронной информационно-образовательной среды в синхронном и асинхронном режиме (вне аудитории) посредством применения возможностей компьютерных технологий (электронная почта, электронный учебник, тестирование, презентация).

В рамках дисциплины (модуля) "История социальной работы" предусмотрены встречи с руководителями и работниками организаций, деятельность которых связана с *направленностью* реализуемой основной профессиональной образовательной программы.

ЛИСТ РЕГИСТРАЦИИ ИЗМЕНЕНИЙ

№ п/п	Содержание изменения	Реквизиты документа об утверждении изменения	Дата введения изменения
1.	Утверждена и введена в действие решением Ученого Совета факультета социальной работы на основании Федерального государственного образовательного стандарта высшего образования по направлению подготовки 39.03.02 Социальная работа (уровень бакалавриата), утвержденным приказом Министерства образования и науки Российской Федерации от 05.02.2018 г. № 76	Протокол заседания Ученого совета факультета № 10 от «27» марта 2023 года	01.09.2023
2.	*	Протокол заседания Ученого совета факультета № _____ от «____» _____ 20____ года	____.____.____
3.	*	Протокол заседания Ученого совета факультета № _____ от «____» _____ 20____ года	____.____.____
4.	*	Протокол заседания Ученого совета факультета № _____ от «____» _____ 20____ года	____.____.____



**Министерство науки и высшего образования
Федеральное государственное бюджетное образовательное
учреждение высшего образования
«Российский государственный социальный университет»**

УТВЕРЖДАЮ
Декан факультета политических
и социальных технологий

/С.В. Пивнева

22 августа 2023 г.

РАБОЧАЯ ПРОГРАММА ДИСЦИПЛИНЫ

ТЕОРИЯ СОЦИАЛЬНОЙ РАБОТЫ

**Направление подготовки
39.03.02 – Социальная работа**

**Направленность
«Медико-социальный уход и патронаж»**

**ОБРАЗОВАТЕЛЬНАЯ ПРОГРАММА ВЫСШЕГО ОБРАЗОВАНИЯ
ПРОГРАММА БАКАЛАВРИАТА**

**Форма обучения
Очная**

Москва 2023

Рабочая программа дисциплины «Теория социальной работы» разработана на основании федерального государственного образовательного стандарта высшего образования - *бакалавриата* по направлению подготовки 39.03.02 «Социальная работа», утвержденного приказом Министерства образования и науки Российской Федерации от 05.02.2018г № 76, учебного плана по основной профессиональной образовательной программе высшего образования - программы *бакалавриата* по направлению подготовки 39.03.02 «Социальная работа» (далее – «ОПОП»).

Рабочая программа дисциплины «Теория социальной работы» разработана рабочей группой в составе: Маврин А.А., заведующий кафедрой общественно-социальных организаций и социальной работы.

Рабочая программа дисциплины (модуля) обсуждена и утверждена на заседании кафедры общественно-социальных организаций и социальной работы

Протокол № 1 от «22» августа 2023 года

Заведующий кафедрой



А.А. Маврин

(подпись)

СОДЕРЖАНИЕ

1. РАЗДЕЛ 1. ПАСПОРТ РАБОЧЕЙ ПРОГРАММЫ ДИСЦИПЛИНЫ (МОДУЛЯ)	5
1.1 Цель и задачи дисциплины (модуля).....	5
1.2 Планируемые результаты обучения по дисциплине (модулю)	5
В рамках планируемых результатов освоения основной профессиональной образовательной программы высшего образования – программы бакалавриата соотнесенные с установленными индикаторами достижения компетенций.....	5
РАЗДЕЛ 2. СТРУКТУРА И СОДЕРЖАНИЕ ДИСЦИПЛИНЫ (МОДУЛЯ)	6
2.1 Объем дисциплины (модуля), включая контактную работу обучающегося с педагогическими работниками и самостоятельную работу обучающегося.....	6
2.2. Учебно-тематический план дисциплины (модуля).....	7
2.3. Содержание дисциплины (модуля)	10
РАЗДЕЛ 3. УЧЕБНО-МЕТОДИЧЕСКОЕ ОБЕСПЕЧЕНИЕ САМОСТОЯТЕЛЬНОЙ РАБОТЫ ОБУЧАЮЩИХСЯ ПО ДИСЦИПЛИНЕ (МОДУЛЮ)	24
3.1. Виды самостоятельной работы обучающихся по дисциплине (модулю)	24
3.2. Задания для самостоятельной работы	26
3.3. Методические указания к самостоятельной работе по дисциплине (модулю).....	42
РАЗДЕЛ 4. ОЦЕНОЧНЫЕ МАТЕРИАЛЫ ПО ДИСЦИПЛИНЕ (МОДУЛЮ)	44
4.1. Форма промежуточной аттестации обучающегося по дисциплине (модулю)	44
4.2. Оценочные материалы, определяющие процедуры оценивания знаний, умений, навыков и (или) опыта деятельности, характеризующих этапы формирования компетенций	44
4.2.1. Организационные основы применения балльно-рейтинговой системы оценки успеваемости обучающихся по дисциплине (модулю)	44
4.2.2. Проведение текущего контроля успеваемости обучающихся по дисциплине (модулю) в соответствии с балльно-рейтинговой системой оценки успеваемости обучающегося	44
4.2.3. Проведение промежуточной аттестации обучающихся по дисциплине (модулю) в соответствии с балльно-рейтинговой системой оценки успеваемости обучающегося	46
4.3. Перечень заданий для проведения текущей и промежуточной оценки знаний, умений, навыков и (или) опыта деятельности, характеризующих этапы формирования компетенций ...	48
4.3.1. Оценочные материалы для проведения текущей аттестации и рубежного контроля, обучающихся по дисциплине (модулю)	48
4.3.2. Оценочные материалы для проведения промежуточной аттестации обучающихся по дисциплине (модулю)	83
РАЗДЕЛ 5. УСЛОВИЯ РЕАЛИЗАЦИИ ДИСЦИПЛИНЫ (МОДУЛЯ)	85
5.1. Перечень основной и дополнительной учебной литературы для освоения дисциплины (модуля).....	85
5.1.1. Основная литература.....	85
5.1.2. Дополнительная литература	85
5.2 Перечень ресурсов информационно-коммуникационной сети «Интернет», необходимых для освоения дисциплины (модуля)	85
5.3 Методические указания для обучающихся по освоению дисциплины (модуля)	86

5.4 Информационно-технологическое обеспечение образовательного процесса по дисциплины (модуля).....	87
5.4.1. Средства информационных технологий.....	88
5.4.2. Лицензионное и свободно распространяемое программное обеспечение, в том числе отечественного производства:.....	88
5.4.3. Информационные справочные системы и профессиональные базы данных.....	88
5.5. Материально-техническое обеспечение образовательного процесса по дисциплине (модулю).....	89
5.6. Образовательные технологии	89
ЛИСТ РЕГИСТРАЦИИ ИЗМЕНЕНИЙ	90

1. РАЗДЕЛ 1. ПАСПОРТ РАБОЧЕЙ ПРОГРАММЫ ДИСЦИПЛИНЫ (МОДУЛЯ)

1.1 Цель и задачи дисциплины (модуля)

Цель дисциплины (модуля) «Теория социальной работы» заключается в получении обучающимися теоретических знаний о *социальной работе* с последующим применением в профессиональной сфере и практических навыков (формирование) по социальной работе в различных сферах жизнедеятельности, в получении обучающимися знаний основ современной теории социальной работы, основных парадигм, теорий и моделей в области структурной, психосоциальной и комплексно ориентированной, общей и прикладных практико-ориентированных теорий социальной работы. Теория социальной работы обеспечивает формирование общекультурных и профессиональных компетенций, умений и навыков применения теории для успешной деятельности в системе социальной работы, прежде всего в социально-технологической, исследовательской и социально-проектной.

Задачи дисциплины (модуля):

1. Изучение основных теорий социальной работы
2. Исследование места и роли социальной работы в обществе
3. Изучение закономерностей, принципов и методов социальной работы как науки и практики
4. Изучение особенностей социальной работы в различных сферах жизнедеятельности

1.2 Планируемые результаты обучения по дисциплине (модулю)

В рамках планируемых результатов освоения основной профессиональной образовательной программы высшего образования – программы бакалавриата соотнесенные с установленными индикаторами достижения компетенций

Процесс освоения дисциплины (модуля) направлен на формирование у обучающихся следующих компетенций: ОПК-2 в соответствии с учебным планом.

В результате освоения дисциплины (модуля) обучающийся должен демонстрировать следующие результаты:

Категория компетенций (при наличии)	Код компетенции Формулировка компетенции	Код и наименование индикатора достижения компетенции	Результаты обучения
-------------------------------------	---	--	---------------------

Анализ и оценка профессиональной информации	ОПК-2	Способен описывать социальные явления и процессы на основе анализа и обобщения профессиональной информации, научных теорий, концепций и актуальных подходов	ОПК-2.1. Анализирует и обобщает профессиональную информацию на теоретико-методологическом уровне; ОПК – 2.2. Описывает социальные явления и процессы на основе комплексной информации	Знать: Содержание специфику социально-педагогической работы Уметь: анализировать, описывать социальные явления и процессы, обобщать профессиональную информацию Владеть: навыками анализа научных теорий, концепций и актуальных подходов
---	-------	---	--	---

РАЗДЕЛ 2. СТРУКТУРА И СОДЕРЖАНИЕ ДИСЦИПЛИНЫ (МОДУЛЯ)

2.1 Объем дисциплины (модуля), включая контактную работу обучающегося с педагогическими работниками и самостоятельную работу обучающегося

Общая трудоемкость дисциплины (модуля) составляет 8 зачетных единиц.

Очная форма обучения

Вид учебной работы	Всего часов	Семестры			
		4			
Контактная работа обучающихся с педагогическими работниками		146			
Лекционные занятия		64			
<i>из них: в форме практической подготовки</i>					
Практические занятия		80			
<i>из них: в форме практической подготовки</i>					
Лабораторные занятия					
<i>из них: в форме практической подготовки</i>					
Консультации / Иная контактная работа		2			

<i>из них: в форме практической подготовки</i>					
Самостоятельная работа обучающихся		124			
Контроль промежуточной аттестации		18			
Форма промежуточной аттестации		ЭКЗ			
ОБЪЕМ ДИСЦИПЛИНЫ (МОДУЛЯ) В ЧАСАХ		288			

**2.2. Учебно-тематический план дисциплины (модуля)
Очной формы обучения**

Раздел, тема	Виды учебной работы, академических часов										
	Всего	Самостоятельная работа	Контактная работа обучающихся с педагогическими работниками								
			Всего	Лекционные занятия <i>из них: в форме практической</i>		Практические занятия <i>из них: в форме практической</i>		Лабораторные занятия <i>из них: в форме практической</i>		Консультации / Иная контактная работа <i>из них: в форме практической</i>	
Модуль 1 (Семестр 4)											
Раздел 1 Социальная работа как общественный феномен и вид профессиональной деятельности.	34	16	18	8		10					
Тема 1. Социальная работа как наука, учебная дисциплина и профессиональная деятельность.	17	8	9	4		5					
Тема 2. История становления и развития теории социальной работы в России и за рубежом	17	8	9	4		5					

Раздел, тема	Виды учебной работы, академических часов									
	Всего	Самостоятельная работа	Контактная работа обучающихся с педагогическими работниками							
			Всего	Лекционные занятия <i>из них: в форме практической</i>	Практические занятия <i>из них: в форме практической</i>	Лабораторные занятия <i>из них: в форме практической</i>	Консультации / Иная контактная работа <i>из них: в форме практической</i>			
Раздел 2. Науки о социальной работе в системе научного знания	33	15	18	8	10					
Тема 1. Философско-этические аспекты социальной работы	16	7	9	4	5					
Тема 2. Система научного знания и социальная работа	17	8	9	4	5					
Раздел 3. Теоретико-прикладные основы социальной работы с получателем социальных услуг	34	16	18	8	10					
Тема 1. Человек как объект и субъект социальной работы	17	8	9	4	5					
Тема 2. Правовой статус получателя социальных услуг	17	8	9	4	5					
Раздел 4. Социальная работа со случаем	34	16	18	8	10					
Тема 1 Индивидуальная и групповая социальная работа	17	8	9	4	5					
Тема 2. Модель деятельности социального работника при работе с неблагополучной семьей	17	8	9	4	5					

Раздел, тема	Виды учебной работы, академических часов									
	Всего	Самостоятельная работа	Контактная работа обучающихся с педагогическими работниками							
			Всего	Лекционные занятия <i>из них: в форме практической</i>	Практические занятия <i>из них: в форме практической</i>	Лабораторные занятия <i>из них: в форме практической</i>	Консультации / Иная контактная работа <i>из них: в форме практической</i>			
Раздел 5. Модели деятельности социального работника в контексте психологии	34	16	18	8	10					
Тема 1 Бихевиористский подход в социальной работе	17	8	9	4	5					
Тема 2. Модель деятельности социального работника в рамках психосоциального подхода	17	8	9	4	5					
Раздел 6. Деятельность социального работника в отношении разных категорий населения	33	15	18	8	10					
Тема 1. Деятельность социального работника в отношении пожилых людей и инвалидов	17	8	9	4	5					
Тема 2. Деятельность социального работника в отношении семьи	16	7	9	4	5					
Раздел 7. Социальное обеспечение и социальная работа	33	15	18	8	10					
Тема 1. Социальное	16	7	9	4	5					

Раздел, тема	Виды учебной работы, академических часов									
	Всего	Самостоятельная работа	Контактная работа обучающихся с педагогическими работниками							
			Всего	Лекционные занятия <i>из них: в форме практической</i>	Практические занятия <i>из них: в форме практической</i>	Лабораторные занятия <i>из них: в форме практической</i>	Консультации / Иная контактная работа <i>из них: в форме практической</i>			
обеспечение в системе социальной работы										
Тема 2. Модель деятельности социального работника в рамках организации социального обеспечения	17	8	9	4		5				
Раздел 8. Эффективность социальной работы	35	15	20	8		10			2	
Тема 1. Понятие об эффективности	17	8	9	4		5				
Тема 2. Критерии эффективности социальной работы	18	7	11	4		5			2	
Контроль промежуточной аттестации (час)	18									
Форма промежуточной аттестации	экзамен									
Общий объем, часов	288	124	146	64		80			2	

2.3. Содержание дисциплины (модуля)

РАЗДЕЛ 1. СОЦИАЛЬНАЯ РАБОТА КАК ОБЩЕСТВЕННЫЙ ФЕНОМЕН И ВИД ПРОФЕССИОНАЛЬНОЙ ДЕЯТЕЛЬНОСТИ

Перечень изучаемых элементов содержания

Социальная работа: сущность и понятие. Феноменологический подход в теории социальной работы. Основные подходы к определению социальной работы. Теоретическое обоснование социальной работы и его роль в развитии практики. Парадигмальный подход в теории социальной работы. Теоретические парадигмы социальной работы. Эклектический характер современной теории социальной работы. Предшественники и прообраз социальной работы. Становление социальной работы как профессии. Современные вопросы профессионализации социальной работы

Тема 1.1. Социальная работа как общественный феномен

Перечень изучаемых элементов содержания

Социальная работа: сущность и понятие. «Общественный феномен»: сущность и понятие. "Общественное" и "социальное". "Феномен" и "явление". Феноменологический подход в теории социальной работы. Основные подходы к определению социальной работы. Эклектический характер современной теории социальной работы. Предшественники и прообраз социальной работы. Признаки социальной работы как общественного феномена. Характеристики современной социальной работы. Интегративно-комплексный характер социальной работы. Социальная работа как общественный феномен.

Тема 1.2. Теоретические парадигмы социальной работы

Перечень изучаемых элементов содержания

Категория «парадигма», ее сущность Т.Кун "Структура научных революций". Парадигмальный подход: сущность и понятие. Система теоретических обоснований практики социальной работы. Полипарадигмальный характер социальной работы. Парадигмы социальной работы.

Тема 1.3. Становление социальной работы как профессии

Перечень изучаемых элементов содержания

Сущность и содержание обыденной социальной работы. Обыденный и профессиональный подход к реализации социальной работы: сходство и различие, достоинства и недостатки. Всеобщность социальной работы. Становление профессии «социальная работа», его особенности.

ЗАДАНИЯ К ПРАКТИЧЕСКИМ ЗАНЯТИЯМ РАЗДЕЛА 1

Тема практического занятия: СОЦИАЛЬНАЯ РАБОТА КАК ОБЩЕСТВЕННЫЙ ФЕНОМЕН И ВИД ПРОФЕССИОНАЛЬНОЙ ДЕЯТЕЛЬНОСТИ

Форма практического задания: контрольная работа

Темы контрольных работ:

1. Понятие «общественный феномен»: сущность и содержание
2. Признаки социальной работы как общественного феномена
3. Особенности формирования отечественной модели социальной работы
4. Роль исторического опыта в формировании отечественной модели социальной работы
5. Феномен как философская категория
6. Социальное как категория
7. Виды социальных явлений
8. Характеристики социальных явлений
9. Социальная работа как социальный факт
10. Общество: сущность и понятие
11. Социум: сущность и понятие
12. Социальные отношения: сущность и понятие
13. Социальный процесс: сущность и понятие
14. Деятельность как философская категория
15. Основные направления роста научного знания о социальной работе
16. Социальная работа как область познания
17. Уровни социальной работы как практики
18. Подходы к ее научного статуса социальной работы
19. Место и роль социальной работы в решении проблем общества
20. Основные характеристики социального феномена
21. Динамизм социальной работы
22. Интегративно-комплексный характер социальной работы
23. Системность социальной работы
24. Целостность социальной работы
25. Особенности современного этапа развития социальной работы

РУБЕЖНЫЙ КОНТРОЛЬ К РАЗДЕЛУ 1

форма рубежного контроля – компьютерное тестирование

Раздел 2 Науки о социальной работе в системе научного знания.

Перечень изучаемых элементов содержания

Наука: сущность и понятие. Роль науки в развитии общества. Научное знание. Научный язык. Социальная работа как система наук. Теория социальной работы как наука. Объект и предмет теории социальной работы. Понятийно-категориальный аппарат науки. Философия как основа социальной работы. Философские парадигмы социальной работы. Этичность социальной работы. Ценностные основания социальной работы. Наука и образование: взаимосвязь и взаимовлияние. Образование в области социальной работы. Особенности обучения социальной

работе. Профессиональная подготовка социальных работников. Практика социальной работы. Наука и практика: взаимосвязь и взаимовлияние. Проблемы практики социальной работы.

Тема 1. Философско-этические аспекты социальной работы

Перечень изучаемых элементов содержания

Наука: сущность и понятие. Роль науки в развитии общества. Научное знание. Научный язык. Социальная работа как система наук. Теория социальной работы как наука. Объект и предмет теории социальной работы. Понятийно-категориальный аппарат науки. Наука и образование: взаимосвязь и взаимовлияние. Образование в области социальной работы. Особенности обучения социальной работе. Профессиональная подготовка социальных работников. Философия как основа социальной работы. Философские парадигмы социальной работы. Этичность социальной работы. Ценностные основания социальной работы.

Тема 2. Система научного знания и социальная работа

Перечень изучаемых элементов содержания

Социальная работа и социология. Социолого-ориентированные модели социальной работы. Социальная работа и психология. Психолого-ориентированные модели социальной работы. Развитие образования в области социальной работы. Система государственных образовательных стандартов. Требования к знаниям, умениям и навыкам бакалавра социальной работы. Практика как фактор становления, развития и коррекции теории. Роль образования в развитии практики социальной работы. Проблемы реализации практики социальной работы в современной России

ЗАДАНИЯ К ПРАКТИЧЕСКИМ ЗАНЯТИЯМ РАЗДЕЛА 2

Тема практического занятия: _ Науки о социальной работе в системе научного знания.

Форма практического задания: **контрольная работа**

Темы контрольных работ:

1. Принципы теории социальной работы
2. Исследовательские принципы теории социальной работы
3. Закономерности теории социальной работы
4. Классификация закономерностей социальной работы
5. Метод «социальных биографий» и его значение в исследовании социальной работы
6. Исследовательские методы в теории социальной работы
7. Функции теории социальной работы
8. Особенности формирования принципов теории социальной работы в России и за рубежом
9. Специфика закономерностей теории социальной работы

10. Методы социальной работы как области научного знания
11. Особенности определения закономерностей социальной работы в России
12. Принципы практики социальной работы
13. Особенности научного языка
14. Объект и предмет теории социальной работы
15. Теория социальной работы и социология
16. Теория социальная работа и психология
17. Теория социальной работы и философия
18. Теория социальной работы и технические науки
19. Теория социальной работы и естественные науки
20. Признаки теории социальной работы как науки
21. Особенности обучения социальной работе
22. Психолого-ориентированные парадигмы социальной работы
23. Социолого-ориентированные парадигмы социальной работы
24. Философские парадигмы социальной работы
25. Комплексные парадигмы социальной работы

РУБЕЖНЫЙ КОНТРОЛЬ К РАЗДЕЛУ 2

форма рубежного контроля – компьютерное тестирование

Раздел 3. Теоретико-прикладные основы социальной работы с получателем социальных услуг

Перечень изучаемых элементов содержания

Индивид, индивидуальность, личность. Проблемы человека в современном мире. Человек как субъект и объект социальной работы. Эволюция представлений о человеке, нуждающемся в помощи. Основные характеристики человека как объекта социальной работы. Забота о человеке как главное направление работы государства.

Получатель социальных услуг: сущность и понятие. Клиент социальной службы и получатель социальных услуг: общее и особенное. ПСУ как субъект самопомощи. Получатель социальных услуг: социально-правовой статус. Субъект-объектные отношения в социальной работе.

Тема 1. Человек как объект и субъект социальной работы

Перечень изучаемых элементов содержания

Индивид, индивидуальность, личность. Проблемы человека в современном мире. Человек как субъект и объект социальной работы. Эволюция представлений о человеке, нуждающемся в помощи. Основные характеристики человека как объекта социальной работы. Забота о человеке как главное направление работы государства.

Тема 2. Правовой статус получателя социальных услуг

Перечень изучаемых элементов содержания

Получатель социальных услуг: сущность и понятие. Клиент социальной службы и получатель социальных услуг: общее и особенное. ПСУ как субъект самопомощи. Получатель социальных услуг: социально-правовой статус. Субъект-объектные отношения в социальной работе.

ЗАДАНИЯ К ПРАКТИЧЕСКИМ ЗАНЯТИЯМ РАЗДЕЛА 3

Тема практического занятия: Теоретико-прикладные основы социальной работы с получателем социальных услуг

Форма практического занятия: контрольная работа

Темы контрольных работ

1. Объект и предмет исследования
2. Научная проблема
3. Научная деятельность
4. Признаки науки
5. Науки о человеке
6. Методологическое основание предмета исследования
7. Системно-интегративный подход к определению предмета теории социальной работы
8. Модель социальной работы по Р. Рамзею
9. Предмет теории социальной работы по Х. Латтке
10. Цели практики и предмет теории социальной работы
11. Научная концепция
12. Психолого-ориентированные модели социальной работы
13. Социолого-ориентированные модели социальной работы
14. Комплексно-ориентированные модели социальной работы
15. Интерпретативная модель социальной работы
16. Бихевиористская модель социальной работы
17. Марксистская модель социальной работы
18. Социально-радикальная модель социальной работы
19. Ролевая модель социальной работы
20. Когнитивная модель социальной работы
21. Витально-ориентированная модель социальной работы
22. Модель кризисного вмешательства
23. Модель социальных сетей
24. Модель качества жизни
25. Модель социального действия

РУБЕЖНЫЙ КОНТРОЛЬ К РАЗДЕЛУ 3
форма рубежного контроля – эссе

Раздел 4. Социальная работа со случаем

Перечень изучаемых элементов содержания

Индивидуальная социальная работа с клиентом. Консультирование в социальной работе. Основные направления индивидуальной социальной работы
Групповая социальная работа. Терапевтические группы. Досуговая деятельность как направление групповой социальной работы. Когнитивная психология и групповая социальная работа.

Понятие неблагополучной семьи. Основные категории неблагополучных семей. Причины семейного неблагополучия. Проблемы неблагополучных семей. Основные модели социальной работы с неблагополучной семьей. Государственная политика в отношении семьи. Основные направления социальной работы с неблагополучной семьей.

Тема 1 Индивидуальная и групповая социальная работа

Перечень изучаемых элементов содержания

Индивидуальная социальная работа с клиентом. Консультирование в социальной работе. Основные направления индивидуальной социальной работы
Групповая социальная работа. Терапевтические группы. Досуговая деятельность как направление групповой социальной работы. Когнитивная психология и групповая социальная работа.

Тема 2. Модель деятельности социального работника при работе с неблагополучной семьей

Перечень изучаемых элементов содержания

Понятие неблагополучной семьи. Основные категории неблагополучных семей. Причины семейного неблагополучия. Проблемы неблагополучных семей. Основные модели социальной работы с неблагополучной семьей. Государственная политика в отношении семьи. Основные направления социальной работы с неблагополучной семьей.

ЗАДАНИЯ К ПРАКТИЧЕСКИМ ЗАНЯТИЯМ РАЗДЕЛА 4

Тема практического занятия: Социальная работа со случаем

Тема практического занятия: Теоретико-прикладные основы социальной работы с получателем социальных услуг

Форма практического занятия: контрольная работа

Темы контрольных работ

1. Индивидуальные методы в социальной работе
2. Модели индивидуальной социальной работы
3. Психодиагностика
4. Психодрама и ее использование в социальной работе
5. Психосоциальная работа с населением
6. Терапевтическая группа, ее структура
7. Когнитивные группы
8. Групповая работа с жертвами насилия
9. Групповая социальная работа: достоинства и недостатки
10. Методы групповой и индивидуальной работы: сходство и различие
11. Цели и задачи индивидуальной социальной работы
12. Консультирование, его цели и задачи
13. Поведенческий подход в социальной работе
14. Функциональный подход в социальной работе
15. Этапы индивидуальной социальной работы
16. Стадии развития психотерапевтической группы
17. Особенности индивидуальной социальной работы с пожилыми людьми
18. Особенности индивидуальной социальной работы с инвалидами
19. Особенности индивидуальной социальной работы с детьми и подростками
20. Групповая социальная работа с зависимыми
21. Принципы индивидуальной социальной работы
22. Основные типы групп в социальной работе
23. Цели и задачи групповой социальной работы
24. Структура процесса групповой социальной работы
25. Группы анонимных алкоголиков и наркоманов

РУБЕЖНЫЙ КОНТРОЛЬ К РАЗДЕЛУ 4

форма рубежного контроля – компьютерное тестирование

Раздел 5. Модели деятельности социального работника в контексте психологии

Перечень изучаемых элементов содержания

Психосоциальная работа и ее место в системе практики социальной работы. Основные направления психосоциальной работы. Бихевиоризм. Психоанализ. Гуманистическая психология. Когнитивная психология.

Кризис: сущность и понятие. Основные причины кризиса. Признаки кризисной ситуации. Внутриличностный кризис. Кризис отношений. Кризис семьи. Кризис экономический. Разрешение кризиса. Модель деятельности социального работника в кризисной ситуации. Последствия кризиса.

Бихевиоризм как направление в психологии. Бихевиоризм и его место в социальной работе. Бихевиористская модель в социальной работе

Психоанализ и социальная работа. Трансактный анализ в социальной работе. Фрейдизм и постфрейдизм

Тема 1 Бихевиористский подход в социальной работе

Перечень изучаемых элементов содержания

Кризис: сущность и понятие. Основные причины кризиса. Признаки кризисной ситуации. Внутриличностный кризис. Кризис отношений. Кризис семьи. Кризис экономический. Разрешение кризиса. Модель деятельности социального работника в кризисной ситуации. Последствия кризиса.

Бихевиоризм как направление в психологии. Бихевиоризм и его место в социальной работе. Бихевиористская модель в социальной работе

Тема 2. Модель деятельности социального работника в рамках психосоциального подхода

Перечень изучаемых элементов содержания

Психосоциальная работа и ее место в системе практики социальной работы. Основные направления психосоциальной работы. Бихевиоризм. Психоанализ. Гуманистическая психология. Когнитивная психология.

Психоанализ и социальная работа. Трансактный анализ в социальной работе. Фрейдизм и постфрейдизм.

ЗАДАНИЯ К ПРАКТИЧЕСКИМ ЗАНЯТИЯМ РАЗДЕЛА 5

Тема практического занятия: Теоретико-прикладные основы социальной работы с получателем социальных услуг

Форма практического занятия: контрольная работа

1. Диалектика кризиса
2. Основные подходы к определению кризиса
3. Причины кризисной ситуации
4. Классификация кризисов
5. Кризис семейных отношений: основные признаки
6. Кризисное развитие: основные признаки
7. Кризис отношений в трудовом коллективе: основные признаки, причины и следствия
8. Последствия кризиса

9. Кризис как переломный момент развития
10. Кризис как характеристика накопившихся противоречий развития
11. Классификация кризисных ситуаций
12. Конфликтная ситуация как фактор кризиса
13. Социальный риск как фактор кризиса
14. Внешние причины кризиса
15. Внутренние причины кризиса
16. Кризис развития
17. Кризис отношений
18. Образ жизни семьи и кризис
19. Кризис среднего возраста, его особенности
20. Основные причины кризиса семейных отношений
21. Межпоколенные конфликты
22. Международные кризисы: основные причины и следствия
23. Экономический кризис и военный конфликт
24. Основные причины кризисов в трудовых (учебных) коллективах
25. Этапы развития кризисной ситуации

РУБЕЖНЫЙ КОНТРОЛЬ К РАЗДЕЛУ 5

форма рубежного контроля – компьютерное тестирование

Раздел 6. Деятельность социального работника в отношении разных категорий населения

Перечень изучаемых элементов содержания

Старение населения: причины и последствия. Пожилой человек: социальный портрет. Социальная геронтология. Основные проблемы пожилых людей в РФ. Социальные программы в отношении пожилых людей. Индустрия социально-геронтологических услуг. "Московское долголетие".

Инвалид и инвалидность. Инвалидизация. Инвалиды с детства. Инвалиды по зрению, слуху, общим заболеваниям и т.д.: психологические особенности. Медико-социальная экспертиза. ИПРА.

Проблемы семьи в современной РФ. Семейные отношения. Традиции семьи. Нетрадиционные (особые) семьи и альтернативные семьи. Дети в семье. Сознательно-бездетный брак. Адаптация в семье. Развод. Последствия развода.

Тема 1. Деятельность социального работника в отношении пожилых людей и инвалидов

Перечень изучаемых элементов содержания

Старение населения: причины и последствия. Пожилой человек: социальный портрет. Социальная геронтология. Основные проблемы пожилых людей в РФ. Социальные программы в отношении пожилых людей. Индустрия социально-геронтологических услуг. "Московское долголетие".

Инвалид и инвалидность. Инвалидизация. Инвалиды с детства. Инвалиды по зрению, слуху, общим заболеваниями и т.д.: психологические особенности. Медико-социальная экспертиза. ИПРА.

Тема 2. Деятельность социального работника в отношении семьи

Перечень изучаемых элементов содержания

Проблемы семьи в современной РФ. Семейные отношения. Традиции семьи. Нетрадиционные (особые) семьи и альтернативные семьи. Дети в семье. Сознательно-бездетный брак. Адаптация в семье. Развод. Последствия развода.

ЗАДАНИЯ К ПРАКТИЧЕСКИМ ЗАНЯТИЯМ РАЗДЕЛА 6

Тема практического занятия: Деятельность социального работника в отношении разных категорий населения

Форма практического занятия: контрольная работа

Темы контрольных работ

1. Механизмы реализации государственной социальной политики РФ в отношении пожилых и инвалидов.
2. Виды льгот, предоставляемые государством пожилым инвалидам:
3. Особенности региональной системы социальной защиты пожилых и инвалидов.
4. Компенсационные выплаты по системе социального обеспечения пожилым и инвалидам.
5. Социальное обслуживание как элемент государственной системы социальной защиты.
6. Виды медико-социальной помощи пожилым и инвалидам, гарантированные государством.
7. Формы социального обслуживания пожилых и инвалидов, гарантированные законодательством России.
8. Обеспечение лекарственными средствами, санаторно-курортным лечением и изделиями медицинского назначения пожилых и инвалидов
9. Общая характеристика современной системы пенсионного обеспечения пожилых и инвалидов
10. Нормативно-правовая база определяющая степень утраты трудоспособности и сроки переосвидетельствования.
11. Виды пенсий, предусмотренные российским законодательством для пожилых и инвалидов.
12. Особенности трудового законодательства, определяющего права пожилых и инвалидов на труд.
13. Право пожилых и инвалидов на получение пенсии. Условия назначения и порядок выплаты пенсий пожилым и инвалидам.
14. Особенности гражданского и семейного права, регулирующего отношения, связанные с пожилыми и инвалидами: правила наследования, право на алименты
15. Общая характеристика системы льгот для пожилых и инвалидов.

16. Индивидуальный (персонифицированный) учет в системе обязательного пенсионного страхования.
17. Каковы представления о семье, ее происхождении и назначении в социальной мысли прошлых эпох?
18. Дайте характеристику научному этапу изучению семьи.
19. Как в эволюционизме характеризуется семья?
20. Какие функции семьи были выделены в функционализме? Как исторически меняются функции семьи?
21. В чем состоит роль семьи в обществе, по мнению ученых?
22. Какое значение имеет исследование семьи в России для ее народов?
23. В чем назначение современных подходов к изучению семейных отношений?
24. Какой смысл термина «семья» сложился у разных народов?
25. Как характеризуют семью отечественные и зарубежные ученые?

РУБЕЖНЫЙ КОНТРОЛЬ К РАЗДЕЛУ 6

форма рубежного контроля – реферат

Раздел 7. Социальное обеспечение и социальная работа

Перечень изучаемых элементов содержания

Понятие и виды социальных рисков. Социальное обеспечение: сущность и понятие. Социальное обеспечение и социальное страхование. Функции социального обеспечения. Виды социального обеспечения. Льготы. Пенсии. Дотации. Компенсации. Пособия. Материальная помощь. Право человека на социальную защиту и роль государства в его реализации. Организационно-правовые формы социального обеспечения: понятие. Понятие компенсационных выплат и льгот, их различия и виды. Понятие социального обслуживания. Условия назначения страховой пенсии по старости. Условия назначения страховой пенсии по инвалидности. Условия назначения страховой пенсии по случаю потери кормильца. Развитие законодательства о социальном обслуживании. Субъекты права на дополнительную помощь в соответствии с ФЗ «О дополнительных мерах государственной поддержки семей, имеющих детей».

Тема 1. Социальное обеспечение в системе социальной работы

Перечень изучаемых элементов содержания

Понятие и виды социальных рисков. Социальное обеспечение: сущность и понятие. Социальное обеспечение и социальное страхование. Функции социального обеспечения. Виды социального обеспечения. Льготы. Пенсии. Дотации. Компенсации. Пособия. Материальная помощь. Право человека на социальную защиту и роль государства в его реализации.

Тема 2. Модель деятельности социального работника в рамках организации социального обеспечения

Перечень изучаемых элементов содержания

Понятие компенсационных выплат и льгот, их различия и виды. Понятие социального обслуживания. Условия назначения страховой пенсии по старости. Условия назначения страховой пенсии по инвалидности. Условия назначения страховой пенсии по случаю потери кормильца. Развитие законодательства о социальном обслуживании. Субъекты права на дополнительную помощь в соответствии с ФЗ «О дополнительных мерах государственной поддержки семей, имеющих детей».

ЗАДАНИЯ К ПРАКТИЧЕСКИМ ЗАНЯТИЯМ РАЗДЕЛА 7 **Тема практического занятия: Социальное обеспечение и социальная работа**

Форма практического занятия: контрольная работа

Темы контрольных работ

1. Право граждан на денежные выплаты за счет прямых ассигнований из Федерального Бюджета: понятие, субъекты, источники финансирования.
2. Социальная помощь: субъекты, источники финансирования.
3. Правовые основы финансирования социального обеспечения.
4. Право социального обеспечения как отрасль права.
5. Предмет права социального обеспечения.
6. Методология права социального обеспечения.
7. Система права социального обеспечения
8. Принципы права социального обеспечения: понятие, классификация.
9. Классификация источников права социального обеспечения. Виды источников по юридической силе.
10. Понятие и виды правоотношений по социальному обеспечению. Их общая характеристика.
11. Субъекты, объекты правоотношений по социальному обеспечению.
12. Основания возникновения, изменения и прекращения правоотношений по социальному обеспечению.
13. Юридическая ответственность в праве социального обеспечения: понятие и особенности.
14. Периоды, включаемые в страховой стаж.
15. Пенсионная система, действующая в Российской Федерации.
16. Пенсии по ФЗ «О страховых пенсиях»: общая характеристика
17. Условия назначения страховой пенсии по старости.
18. Условия назначения страховой пенсии по инвалидности.
19. Условия назначения страховой пенсии по случаю потери кормильца.
20. Документы, подтверждающие страховой стаж.

21. Пенсии за выслугу лет понятие, условия назначения.
22. Понятие пенсии по случаю потери кормильца по государственному пенсионному обеспечению.
23. Понятие социальной пенсии.
24. Понятие социального пособия, цели выплаты, виды; категории граждан, имеющих право на них и порядок назначения и выплаты социальных пособий.
25. Понятие, характеристика пособия по безработице

РУБЕЖНЫЙ КОНТРОЛЬ К РАЗДЕЛУ 7

форма рубежного контроля – реферат

Раздел 8. Эффективность социальной работы

Перечень изучаемых элементов содержания

Понятие эффективности социального обслуживания населения. Сущность эффективности социальной работы Два подхода к оценке эффективности социальной работы. Субъективная и объективная оценки. Уровень организации труда персонала. *Качество и уровень социального обслуживания разных категорий граждан. уровень квалификации персонала. Мотивация.*

Важность определения критериев эффективности для научной и практической деятельности социальных служб. Общие и специфические критерии. Два подхода к эффективности социальной работы. Сущность критериев и показателей эффективности. Внутренняя структура каждого критерия. Методы, применяемые при оценке эффективности. Понятия экономической и управленческой эффективности. Проблемы оценки качества. Классификация видов, методик и методов оценки эффективности. Стандарты - действенный инструмент оценки. Проблема выработки единой модели эффективной организации социальной работы

Тема 1. Понятие об эффективности

Перечень изучаемых элементов содержания

Понятие эффективности социального обслуживания населения. Сущность эффективности социальной работы Два подхода к оценке эффективности социальной работы. Субъективная и объективная оценки. Уровень организации труда персонала. *Качество и уровень социального обслуживания разных категорий граждан. уровень квалификации персонала. Мотивация.*

Тема 2. Критерии эффективности социальной работы

Перечень изучаемых элементов содержания

Важность определения критериев эффективности для научной и практической деятельности социальных служб. Общие и специфические критерии. Два подхода к эффективности социальной работы. Сущность критериев и показателей эффективности. Внутренняя структура каждого критерия. Методы, применяемые при

оценке эффективности. Понятия экономической и управленческой эффективности. Проблемы оценки качества. Классификация видов, методик и методов оценки эффективности. Стандарты - действенный инструмент оценки. Проблема выработки единой модели эффективной организации социальной работы

ЗАДАНИЯ К ПРАКТИЧЕСКИМ ЗАНЯТИЯМ РАЗДЕЛА 8

Тема практического занятия: Эффективность социальной работы

Форма практического задания:; контрольная работа,

1. Понятие «эффективность» в социальных науках
2. Характеристика критериев эффективности
3. Структура показателей и индикаторов эффективности
4. Классификация методик оценки эффективности социальной работы
5. Качественные методы оценки эффективности социальной работы
6. Количественные методы оценки эффективности социальной работы
7. Аттестация как метод оценки эффективности труда работников в системе социальной защиты населения
8. Эффективность социальных программ, особенности ее оценки
9. Сущность и содержание понятия «эффективность»
10. Научные подходы к исследованию эффективности
11. Критерии эффективности: понятие и характеристики
12. Показатели и индикаторы эффективности
13. Методика оценки эффективности социальной работы
14. Методы оценки эффективности социальной работы
15. Подбор критериев, показателей и индикаторов оценки эффективности социальной работы
16. Реализация методик оценки эффективности социальной работы
17. Применение методов оценки эффективности социальной работы
18. Методики оценки эффективности функционирования социальных учреждений
19. Аттестация как метод оценки эффективности труда социальных работников
20. Оценка эффективности результатов социальных программ

РУБЕЖНЫЙ КОНТРОЛЬ К РАЗДЕЛУ 8

форма рубежного контроля – реферат

РАЗДЕЛ 3. УЧЕБНО-МЕТОДИЧЕСКОЕ ОБЕСПЕЧЕНИЕ САМОСТОЯТЕЛЬНОЙ РАБОТЫ ОБУЧАЮЩИХСЯ ПО ДИСЦИПЛИНЕ (МОДУЛЮ)

3.1. Виды самостоятельной работы обучающихся по дисциплине (модулю)

Очной формы обучения

Раздел, тема	Количество часов	Вид самостоятельной работы
---------------------	-------------------------	-----------------------------------

Модуль 1 (семестр 4)		
Раздел 1. Социальная работа как общественный феномен	10	Подготовка к контрольной работе
	6	Самостоятельное изучение материала раздела/темы
Раздел 2. Науки о социальной работе в системе научного знания	5	Подготовка к контрольной работе
	10	Самостоятельное изучение материала раздела/темы
Раздел 3. Теоретико- прикладные основы социальной работы с получателем социальных услуг	8	Подготовка к контрольной работе
	8	Подготовка эссе
Раздел 4. Науки о социальной работе в системе научного знания	6	Подготовка к контрольной работе
	10	Самостоятельное изучение материала раздела/темы
Раздел 5. Модели деятельности социального работника в контексте психологии	10	Подготовка к контрольной работ
	6	Самостоятельное изучение материала раздела/темы
Раздел 6. Деятельность социального работника в отношении разных категорий населения	8	Подготовка к контрольной работе
	7	Подготовка реферата
Раздел 7. Социальное	8	Подготовка к контрольной работе

обеспечение и социальная работа	7	Подготовка реферата
Раздел 8. Эффективность социальной работы	8	Подготовка к контрольной работе
	7	Подготовка реферата
Общий объем по модулю/семестру, часов	124	
Общий объем по дисциплине (модулю), часов	124	

3.2. Задания для самостоятельной работы

Задания для самостоятельной работы к Разделу 1

Вопросы для самостоятельной работы к Разделу 1

1. Что такое социальная работа как профессия и каким образом она связана с социальной политикой государства?
2. Какие главные задачи решает социальный работник и какими способами он помогает получателю социальных услуг?
3. На каких принципах базируется социальная работа и как они соотносятся с профессиональными стандартами социального работника?
4. Какие навыки и компетенции необходимы для успешной работы в сфере социальной работы?
5. Какова роль социальной работы в разных сферах жизни общества (например, здравоохранении, образовании, сфере труда)?

Перечень тем контрольных работ к Разделу 1:

1. Понятие «общественный феномен»: сущность и содержание
2. Признаки социальной работы как общественного феномена
3. Особенности формирования отечественной модели социальной работы
4. Роль исторического опыта в формировании отечественной модели социальной работы
5. Феномен как философская категория
6. Социальное как категория

7. Виды социальных явлений
8. Характеристики социальных явлений
9. Социальная работа как социальный факт
10. Общество: сущность и понятие
11. Социум: сущность и понятие
12. Социальные отношения: сущность и понятие
13. Социальный процесс: сущность и понятие
14. Деятельность как философская категория
15. Основные направления роста научного знания о социальной работе
16. Социальная работа как область познания
17. Уровни социальной работы как практики
18. Подходы к ее научному статусу социальной работы
19. Место и роль социальной работы в решении проблем общества
20. Основные характеристики социального феномена
21. Динамизм социальной работы
22. Интегративно-комплексный характер социальной работы
23. Системность социальной работы
24. Целостность социальной работы
25. Особенности современного этапа развития социальной работы

Литература для самостоятельного изучения к Разделу 1.

1. Технология социальной работы : учебник для вузов / Л. И. Кононова [и др.] ; ответственные редакторы Л. И. Кононова, Е. И. Холостова. — Москва : Издательство Юрайт, 2023. — 506 с. — (Высшее образование). — ISBN 978-5-534-16297-4. — Текст : электронный // Образовательная платформа Юрайт [сайт]. — URL: <https://urait.ru/bcode/530763> (дата обращения: 15.03.2023).
2. Приступа, Е. Н. Теория социальной работы : учебник и практикум для вузов / Е. Н. Приступа. — 2-е изд., перераб. и доп. — Москва : Издательство Юрайт, 2023. — 414 с. — (Высшее образование). — ISBN 978-5-534-03164-5. — Текст : электронный // Образовательная платформа Юрайт [сайт]. — URL: <https://urait.ru/bcode/511339> (дата обращения: 15.03.2023).
3. Фирсов, М. В. Теория социальной работы : учебник для бакалавров / М. В. Фирсов, Е. Г. Студенова. — 4-е изд., перераб. и доп. — Москва : Издательство Юрайт, 2021. — 455 с. — (Бакалавр. Прикладной курс). — ISBN 978-5-9916-1723-9. — Текст : электронный // Образовательная платформа Юрайт [сайт]. — Юрайт, 2021. — 455 с. — (Бакалавр. Прикладной курс). — ISBN 978-5-9916-1723-9. — Текст : электронный // Образовательная платформа Юрайт [сайт]. — URL: <https://urait.ru/bcode/488264> (дата обращения: 15.03.2023).
4. Григорьева, И. А. Теория социальной работы : учебник для вузов / И. А. Григорьева, В. Н. Келасьев. — 2-е изд., перераб. и доп. — Москва : Издательство Юрайт, 2023. — 254 с. — (Высшее образование). — ISBN 978-5-534-04390-7. — Текст : электронный // Образовательная платформа Юрайт [сайт]. — URL: <https://urait.ru/bcode/488264> (дата обращения: 15.03.2023).
5. Социальная работа с проблемой клиента : учебное пособие для вузов / Г. В. Говорухина [и др.] ; под редакцией Л. Г. Гуслияковой. — 2-е изд., перераб. и доп. — Москва : Издательство Юрайт, 2023. — 154 с. — (Высшее образование). —

ISBN 978-5-534-11798-1. — Текст : электронный // Образовательная доп. — Москва : Издательство Юрайт, 2023. — 154 с. — (Высшее образование). — ISBN 978-5-534-11798-1. — Текст : электронный // Образовательная платформа Юрайт [сайт]. — URL: <https://urait.ru/bcode/518539> (дата обращения: 15.03.2023).

Задания для самостоятельной работы к Разделу 2

Вопросы для самостоятельной работы к Разделу 2

1. Какие философские концепции лежат в основе социальной работы и как они связаны между собой?
2. Какие научные дисциплины относятся к наукам о социальной работе и какие методологии используются в их исследованиях?
3. Каким образом науки о социальной работе связаны с другими социальными науками (например, социологией, психологией, экономикой)?
4. Какие актуальные проблемы социальной работы занимают исследователей и как они могут быть решены на основе научных знаний?
5. Какие методы исследования применяются в науках о социальной работе и как они могут быть использованы в практике социальной работы?

Перечень тем контрольных работ к Разделу 2:

1. Принципы теории социальной работы
2. Исследовательские принципы теории социальной работы
3. Закономерности теории социальной работы
4. Классификация закономерностей социальной работы
5. Метод «социальных биографий» и его значение в исследовании социальной работы
6. Исследовательские методы в теории социальной работы
7. Функции теории социальной работы
8. Особенности формирования принципов теории социальной работы в России и за рубежом
9. Специфика закономерностей теории социальной работы
10. Методы социальной работы как области научного знания
11. Особенности определения закономерностей социальной работы в России
12. Принципы практики социальной работы
13. Особенности научного языка
14. Объект и предмет теории социальной работы
15. Теория социальной работы и социология
16. Теория социальная работа и психология
17. Теория социальной работы и философия
18. Теория социальной работы и технические науки
19. Теория социальной работы и естественные науки
20. Признаки теории социальной работы как науки

21. Особенности обучения социальной работе
22. Психолого-ориентированные парадигмы социальной работы
23. Социолого-ориентированные парадигмы социальной работы
24. Философские парадигмы социальной работы
25. Комплексные парадигмы социальной работы

Литература для самостоятельного изучения к Разделу 2.

1. Технология социальной работы : учебник для вузов / Л. И. Кононова [и др.] ; ответственные редакторы Л. И. Кононова, Е. И. Холостова. — Москва : Издательство Юрайт, 2023. — 506 с. — (Высшее образование). — ISBN 978-5-534-16297-4. — Текст : электронный // Образовательная платформа Юрайт [сайт]. — URL: <https://urait.ru/bcode/530763> (дата обращения: 15.03.2023).
2. Приступа, Е. Н. Теория социальной работы : учебник и практикум для вузов / Е. Н. Приступа. — 2-е изд., перераб. и доп. — Москва : Издательство Юрайт, 2023. — 414 с. — (Высшее образование). — ISBN 978-5-534-03164-5. — Текст : электронный // Образовательная платформа Юрайт [сайт]. — URL: <https://urait.ru/bcode/511339> (дата обращения: 15.03.2023).
3. Фирсов, М. В. Теория социальной работы : учебник для бакалавров / М. В. Фирсов, Е. Г. Студенова. — 4-е изд., перераб. и доп. — Москва : Издательство Юрайт, 2021. — 455 с. — (Бакалавр. Прикладной курс). — ISBN 978-5-9916-1723-9. — Текст : электронный // Образовательная платформа Юрайт [сайт]. — Юрайт, 2021. — 455 с. — (Бакалавр. Прикладной курс). — ISBN 978-5-9916-1723-9. — Текст : электронный // Образовательная платформа Юрайт [сайт]. — URL: <https://urait.ru/bcode/488264> (дата обращения: 15.03.2023).
4. Григорьева, И. А. Теория социальной работы : учебник для вузов / И. А. Григорьева, В. Н. Келасьев. — 2-е изд., перераб. и доп. — Москва : Издательство Юрайт, 2023. — 254 с. — (Высшее образование). — ISBN 978-5-534-04390-7. — Текст : электронный // Образовательная платформа Юрайт [сайт]. — URL: <https://urait.ru/bcode/488264> (дата обращения: 15.03.2023).
5. Социальная работа с проблемой клиента : учебное пособие для вузов / Г. В. Говорухина [и др.] ; под редакцией Л. Г. Гусяковой. — 2-е изд., перераб. и доп. — Москва : Издательство Юрайт, 2023. — 154 с. — (Высшее образование). — ISBN 978-5-534-11798-1. — Текст : электронный // Образовательная доп. — Москва : Издательство Юрайт, 2023. — 154 с. — (Высшее образование). — ISBN 978-5-534-11798-1. — Текст : электронный // Образовательная платформа Юрайт [сайт]. — URL: <https://urait.ru/bcode/518539> (дата обращения: 15.03.2023).

Задания для самостоятельной работы к Разделу 3

Перечень тем контрольных работ к Разделу 3:

1. Объект и предмет исследования
2. Научная проблема
3. Научная деятельность

4. Признаки науки
5. Науки о человеке
6. Методологическое основание предмета исследования
7. Системно-интегративный подход к определению предмета теории социальной работы
8. Модель социальной работы по Р. Рамзею
9. Предмет теории социальной работы по Х. Латтке
10. Цели практики и предмет теории социальной работы
11. Научная концепция
12. Психолого-ориентированные модели социальной работы
13. Социолого-ориентированные модели социальной работы
14. Комплексно-ориентированные модели социальной работы
15. Интерпретативная модель социальной работы
16. Бихевиористская модель социальной работы
17. Марксистская модель социальной работы
18. Социально-радикальная модель социальной работы
19. Ролевая модель социальной работы
20. Когнитивная модель социальной работы
21. Витально-ориентированная модель социальной работы
22. Модель кризисного вмешательства
23. Модель социальных сетей
24. Модель качества жизни
25. Модель социального действия

Перечень тем эссе к Разделу 3

1. Роль зарубежных ученых в становлении теории социальной работы.
2. Специфика социального развития России и ее влияние на становление социальной науки и практики.
3. Идеи и теории, послужившие основой для развития современных парадигм социальной работы.
4. Учения, послужившие основой для развития отечественных теории социальной работы.
5. Классификация зарубежных и отечественных парадигм социальной работы: общее и особенное.
6. Социолого-ориентированные модели (теория систем и социальная работа, экологическая теория; социально-радикальная модель).
7. Психолого-ориентированные теории (психодинамическая, экзистенциальная, гуманистическая модели).
8. Комплексно-ориентированные теории (ролевая, социально-педагогическая, когнитивная)
9. Субъект-субъектные отношения социального работника и клиента.
10. Проблема активизации потенциала клиента.

11. Влияние социокультурных реалий и практики социальной работы на развитие
12. Проблема классификации принципов социальной работы
13. Роль принципов в осуществлении социальной деятельности.
14. Закономерности социальной работы. Рассмотрение 2-х уровней социальной
15. работы и присущих им закономерностей.
16. Проблемы формирования и выявления закономерностей социальной работы.
17. Специфические принципы социальной работы Т
18. Социальная терапия как метод социальной работы
19. Взаимодействие социального работника с клиентом как форма социальной коммуникации.
20. Субъект-субъектные отношения социального работника и клиента.
21. Проблема активизации потенциала клиента.
22. Социальная терапия как метод социальной работы

Литература для самостоятельного изучения к Разделу 3.

1. Технология социальной работы : учебник для вузов / Л. И. Кононова [и др.] ; ответственные редакторы Л. И. Кононова, Е. И. Холостова. — Москва : Издательство Юрайт, 2023. — 506 с. — (Высшее образование). — ISBN 978-5-534-16297-4. — Текст : электронный // Образовательная платформа Юрайт [сайт]. — URL: <https://urait.ru/bcode/530763> (дата обращения: 15.03.2023).
2. Приступа, Е. Н. Теория социальной работы : учебник и практикум для вузов / Е. Н. Приступа. — 2-е изд., перераб. и доп. — Москва : Издательство Юрайт, 2023. — 414 с. — (Высшее образование). — ISBN 978-5-534-03164-5. — Текст : электронный // Образовательная платформа Юрайт [сайт]. — URL: <https://urait.ru/bcode/511339> (дата обращения: 15.03.2023).
3. Фирсов, М. В. Теория социальной работы : учебник для бакалавров / М. В. Фирсов, Е. Г. Студенова. — 4-е изд., перераб. и доп. — Москва : Издательство Юрайт, 2021. — 455 с. — (Бакалавр. Прикладной курс). — ISBN 978-5-9916-1723-9. — Текст : электронный // Образовательная платформа Юрайт [сайт]. — Юрайт, 2021. — 455 с. — (Бакалавр. Прикладной курс). — ISBN 978-5-9916-1723-9. — Текст : электронный // Образовательная платформа Юрайт [сайт]. — URL: <https://urait.ru/bcode/488264> (дата обращения: 15.03.2023).
4. Григорьева, И. А. Теория социальной работы : учебник для вузов / И. А. Григорьева, В. Н. Келасьев. — 2-е изд., перераб. и доп. — Москва : Издательство Юрайт, 2023. — 254 с. — (Высшее образование). — ISBN 978-5-534-04390-7. — Текст : электронный // Образовательная платформа Юрайт [сайт]. — URL: <https://urait.ru/bcode/488264> (дата обращения: 15.03.2023).
5. Социальная работа с проблемой клиента : учебное пособие для вузов / Г. В. Говорухина [и др.] ; под редакцией Л. Г. Гусяковой. — 2-е изд., перераб. и доп. — Москва : Издательство Юрайт, 2023. — 154 с. — (Высшее образование). — ISBN 978-5-534-11798-1. — Текст : электронный // Образовательная доп. — Москва : Издательство Юрайт, 2023. — 154 с. — (Высшее образование). — ISBN 978-5-534-11798-1. — Текст : электронный // Образовательная платформа Юрайт [сайт]. — URL: <https://urait.ru/bcode/518539> (дата обращения: 15.03.2023).

Задания для самостоятельной работы к Разделу 4

Вопросы для самостоятельной работы к Разделу 4

1. Какие методы используются в индивидуальной и групповой социальной работе и как они могут помочь клиенту в решении его проблем?
2. Каким образом модель деятельности социального работника при работе с неблагополучной семьей может влиять на решение ее проблем и конфликтов?
3. Какие особенности работы социального работника с детьми, пожилыми людьми, людьми с ограниченными возможностями здоровья и другими группами получателей социальных услуг?
4. Каким образом социальный работник может помочь клиенту в развитии навыков самопомощи и самореализации?
5. Какие принципы лежат в основе организации работы социального работника с клиентом и в каких случаях может понадобиться взаимодействие со специалистами других профессий?

Перечень тем контрольных работ к Разделу 4:

1. Индивидуальные методы в социальной работе
2. Модели индивидуальной социальной работы
3. Психодиагностика
4. Психодрама и ее использование в социальной работе
5. Психосоциальная работа с населением
6. Терапевтическая группа, ее структура
7. Когнитивные группы
8. Групповая работа с жертвами насилия
9. Групповая социальная работа: достоинства и недостатки
10. Методы групповой и индивидуальной работы: сходство и различие
11. Цели и задачи индивидуальной социальной работы
12. Консультирование, его цели и задачи
13. Поведенческий подход в социальной работе
14. Функциональный подход в социальной работе
15. Этапы индивидуальной социальной работы
16. Стадии развития психотерапевтической группы
17. Особенности индивидуальной социальной работы с пожилыми людьми
18. Особенности индивидуальной социальной работы с инвалидами
19. Особенности индивидуальной социальной работы с детьми и подростками
20. Групповая социальная работа с зависимыми
21. Принципы индивидуальной социальной работы
22. Основные типы групп в социальной работе
23. Цели и задачи групповой социальной работы
24. Структура процесса групповой социальной работы
25. Группы анонимных алкоголиков и наркоманов

Литература для самостоятельного изучения к Разделу 4.

1. Технология социальной работы : учебник для вузов / Л. И. Кононова [и др.] ; ответственные редакторы Л. И. Кононова, Е. И. Холостова. — Москва : Издательство Юрайт, 2023. — 506 с. — (Высшее образование). — ISBN 978-5-534-16297-4. — Текст : электронный // Образовательная платформа Юрайт [сайт]. — URL: <https://urait.ru/bcode/530763> (дата обращения: 15.03.2023).
2. Приступа, Е. Н. Теория социальной работы : учебник и практикум для вузов / Е. Н. Приступа. — 2-е изд., перераб. и доп. — Москва : Издательство Юрайт, 2023. — 414 с. — (Высшее образование). — ISBN 978-5-534-03164-5. — Текст : электронный // Образовательная платформа Юрайт [сайт]. — URL: <https://urait.ru/bcode/511339> (дата обращения: 15.03.2023).
3. Фирсов, М. В. Теория социальной работы : учебник для бакалавров / М. В. Фирсов, Е. Г. Студенова. — 4-е изд., перераб. и доп. — Москва : Издательство Юрайт, 2021. — 455 с. — (Бакалавр. Прикладной курс). — ISBN 978-5-9916-1723-9. — Текст : электронный // Образовательная платформа Юрайт [сайт]. — Юрайт, 2021. — 455 с. — (Бакалавр. Прикладной курс). — ISBN 978-5-9916-1723-9. — Текст : электронный // Образовательная платформа Юрайт [сайт]. — URL: <https://urait.ru/bcode/488264> (дата обращения: 15.03.2023).
4. Григорьева, И. А. Теория социальной работы : учебник для вузов / И. А. Григорьева, В. Н. Келасьев. — 2-е изд., перераб. и доп. — Москва : Издательство Юрайт, 2023. — 254 с. — (Высшее образование). — ISBN 978-5-534-04390-7. — Текст : электронный // Образовательная платформа Юрайт [сайт]. — URL: <https://urait.ru/bcode/488264> (дата обращения: 15.03.2023).
5. Социальная работа с проблемой клиента : учебное пособие для вузов / Г. В. Говорухина [и др.] ; под редакцией Л. Г. Гусяковой. — 2-е изд., перераб. и доп. — Москва : Издательство Юрайт, 2023. — 154 с. — (Высшее образование). — ISBN 978-5-534-11798-1. — Текст : электронный // Образовательная доп. — Москва : Издательство Юрайт, 2023. — 154 с. — (Высшее образование). — ISBN 978-5-534-11798-1. — Текст : электронный // Образовательная платформа Юрайт [сайт]. — URL: <https://urait.ru/bcode/518539> (дата обращения: 15.03.2023).

Задания для самостоятельной работы к Разделу 5

Вопросы для самостоятельной работы к Разделу 5

1. Какие принципы лежат в основе бихевиористского подхода в социальной работе?
2. Какие методы и техники используются социальным работником, ориентированным на бихевиористский подход?
3. Какие преимущества и недостатки имеет бихевиористский подход в социальной работе?
4. В чем состоит сходство и различие между бихевиористским и когнитивно-поведенческим подходами в социальной работе?
5. Как бихевиористский подход помогает социальному работнику в решении задач социальной адаптации и коррекции негативного поведения?

Перечень тем контрольных работ к Разделу 5:

1. Диалектика кризиса
2. Основные подходы к определению кризиса
3. Причины кризисной ситуации
4. Классификация кризисов
5. Кризис семейных отношений: основные признаки
6. Кризисное развитие: основные признаки
7. Кризис отношений в трудовом коллективе: основные признаки, причины и следствия
8. Последствия кризиса
9. Кризис как переломный момент развития
10. Кризис как характеристика накопившихся противоречий развития
11. Классификация кризисных ситуаций
12. Конфликтная ситуация как фактор кризиса
13. Социальный риск как фактор кризиса
14. Внешние причины кризиса
15. Внутренние причины кризиса
16. Кризис развития
17. Кризис отношений
18. Образ жизни семьи и кризис
19. Кризис среднего возраста, его особенности
20. Основные причины кризиса семейных отношений
21. Межпоколенные конфликты
22. Международные кризисы: основные причины и следствия
23. Экономический кризис и военный конфликт
24. Основные причины кризисов в трудовых (учебных) коллективах
25. Этапы развития кризисной ситуации

Литература для самостоятельного изучения к Разделу 5.

1. Технология социальной работы : учебник для вузов / Л. И. Кононова [и др.] ; ответственные редакторы Л. И. Кононова, Е. И. Холостова. — Москва : Издательство Юрайт, 2023. — 506 с. — (Высшее образование). — ISBN 978-5-534-16297-4. — Текст : электронный // Образовательная платформа Юрайт [сайт]. — URL: <https://urait.ru/bcode/530763> (дата обращения: 15.03.2023).
2. Пристupa, Е. Н. Теория социальной работы : учебник и практикум для вузов / Е. Н. Пристupa. — 2-е изд., перераб. и доп. — Москва : Издательство Юрайт, 2023. — 414 с. — (Высшее образование). — ISBN 978-5-534-03164-5. — Текст : электронный // Образовательная платформа Юрайт [сайт]. — URL: <https://urait.ru/bcode/511339> (дата обращения: 15.03.2023).
3. Фирсов, М. В. Теория социальной работы : учебник для бакалавров / М. В. Фирсов, Е. Г. Студенова. — 4-е изд., перераб. и доп. — Москва : Издательство Юрайт, 2021. — 455 с. — (Бакалавр. Прикладной курс). — ISBN 978-5-9916-1723-9. — Текст :

электронный // Образовательная платформа Юрайт [сайт]. — Юрайт, 2021. — 455 с. — (Бакалавр. Прикладной курс). — ISBN 978-5-9916-1723-9. — Текст : электронный // Образовательная платформа Юрайт [сайт]. — URL: <https://urait.ru/bcode/488264> (дата обращения: 15.03.2023).

4. Григорьева, И. А. Теория социальной работы : учебник для вузов / И. А. Григорьева, В. Н. Келасьев. — 2-е изд., перераб. и доп. — Москва : Издательство Юрайт, 2023. — 254 с. — (Высшее образование). — ISBN 978-5-534-04390-7. — Текст : электронный // Образовательная платформа Юрайт [сайт]. — URL: <https://urait.ru/bcode/488264> (дата обращения: 15.03.2023).

5. Социальная работа с проблемой клиента : учебное пособие для вузов / Г. В. Говорухина [и др.] ; под редакцией Л. Г. Гусяковой. — 2-е изд., перераб. и доп. — Москва : Издательство Юрайт, 2023. — 154 с. — (Высшее образование). — ISBN 978-5-534-11798-1. — Текст : электронный // Образовательная доп. — Москва : Издательство Юрайт, 2023. — 154 с. — (Высшее образование). — ISBN 978-5-534-11798-1. — Текст : электронный // Образовательная платформа Юрайт [сайт]. — URL: <https://urait.ru/bcode/518539> (дата обращения: 15.03.2023).

Задания для самостоятельной работы к Разделу 6

Перечень тем рефератов/ эссе к Разделу 6

1. Механизмы реализации государственной социальной политики РФ в отношении пожилых и инвалидов.
2. Виды льгот, предоставляемые государством пожилым инвалидам:
3. Особенности региональной системы социальной защиты пожилых и инвалидов.
4. Компенсационные выплаты по системе социального обеспечения пожилым и инвалидам.
5. Социальное обслуживание как элемент государственной системы социальной защиты.
6. Виды медико-социальной помощи пожилым и инвалидам, гарантированные государством.
7. Формы социального обслуживания пожилых и инвалидов, гарантированные законодательством России.
8. Обеспечение лекарственными средствами, санаторно-курортным лечением и изделиями медицинского назначения пожилых и инвалидов
9. Общая характеристика современной системы пенсионного обеспечения пожилых и инвалидов
10. Нормативно-правовая база определяющая степень утраты трудоспособности и сроки переосвидетельствования.
11. Виды пенсий, предусмотренные российским законодательством для пожилых и инвалидов.
12. Особенности трудового законодательства, определяющего права пожилых и инвалидов на труд.
13. Право пожилых и инвалидов на получение пенсии. Условия назначения и порядок

выплаты пенсий пожилым и инвалидам.

14. Особенности гражданского и семейного права, регулирующего отношения, связанные

с пожилыми и инвалидами: правила наследования, право на алименты

15. Общая характеристика системы льгот для пожилых и инвалидов.

16. Индивидуальный (персонифицированный) учет в системе обязательного пенсионного страхования.

17. Каковы представления о семье, ее происхождении и назначении в социальной мысли прошлых эпох?

18. Дайте характеристику научному этапу изучению семьи.

19. Как в эволюционизме характеризуется семья?

20. Какие функции семьи были выделены в функционализме? Как исторически меняются функции семьи?

21. В чем состоит роль семьи в обществе, по мнению ученых?

22. Какое значение имеет исследование семьи в России для ее народов?

23. В чем назначение современных подходов к изучению семейных отношений

24. Какой смысл термина «семья» сложился у разных народов?

25. Как характеризуют семью отечественные и зарубежные ученые?

Перечень тем рефератов к Разделу 6

1. Функции и формы участия государства в переобучении социально-незащищенных групп населения (консультации).

2. Функции и формы участия негосударственных образовательных учреждений и некоммерческих общественных организаций (НКО) в переобучении социально-незащищенных групп населения (консультации).

3. Адаптационная функция образования в изменяющемся обществе.

Адаптация как приспособление социально-образовательной среды к личности взрослого учащегося

5. Понятие трудная жизненная ситуация у лиц пожилого возраста и инвалидов

6. Сущность социальной диагностики в работе с пожилыми людьми и инвалидами, оказавшимися в трудной жизненной ситуации.

7. Технологии решения социальных проблем лиц пожилого возраста и инвалидов

Методы социальной диагностики в работе с пожилыми людьми и инвалидами.

8. Технология профилактической работы с лицами пожилого возраста и инвалидами.

9. Использование методов социально-профилактической работы с лицами пожилого возраста и инвалидами.

10. Сущность социальной реабилитации лиц пожилого возраста и инвалидов

11. Особенности социальной адаптации и реабилитации лиц пожилого возраста и относящихся к категории маломобильных граждан.

12. Диагностика социально-средовой реабилитации инвалидов с нарушениями слуха, зрения, имеющих психические нарушения.

13. Сущность, цели и задачи применения технологий социальной защиты пожилых людей и инвалидов

14.4 Технологии социальной защиты в отношении инвалидов ВОВ и инвалидов

боевых

действий

15. Меры социальной поддержки инвалидов войны, участников ВОВ, ветеранов боевых действий

16. Медико-социальная экспертиза

17. Технологии социальной защиты в специальных домах интернатах.

18. Технология социальной помощи в учреждениях для лиц без определенного места жительства и занятий.

19. Понятие инвалидности и ее виды.

20. Виды социального обслуживания и социальных услуг для лиц пожилого возраста и инвалидов

21. Профилактика ТЖС у лиц пожилого возраста и инвалидов.

22. Правовые аспекты порядка установления патронажа.

23. Структура индивидуальной программы реабилитации и индивидуальной

24. программы получателя социальных услуг

Литература для самостоятельного изучения к Разделу 6.

1. Технология социальной работы : учебник для вузов / Л. И. Кононова [и др.] ; ответственные редакторы Л. И. Кононова, Е. И. Холостова. — Москва : Издательство Юрайт, 2023. — 506 с. — (Высшее образование). — ISBN 978-5-534-16297-4. — Текст : электронный // Образовательная платформа Юрайт [сайт]. — URL: <https://urait.ru/bcode/530763> (дата обращения: 15.03.2023).

2. Пристupa, Е. Н. Теория социальной работы : учебник и практикум для вузов / Е. Н. Пристupa. — 2-е изд., перераб. и доп. — Москва : Издательство Юрайт, 2023. — 414 с. — (Высшее образование). — ISBN 978-5-534-03164-5. — Текст : электронный // Образовательная платформа Юрайт [сайт]. — URL: <https://urait.ru/bcode/511339> (дата обращения: 15.03.2023).

3. Фирсов, М. В. Теория социальной работы : учебник для бакалавров / М. В. Фирсов, Е. Г. Студенова. — 4-е изд., перераб. и доп. — Москва : Издательство Юрайт, 2021. — 455 с. — (Бакалавр. Прикладной курс). — ISBN 978-5-9916-1723-9. — Текст : электронный // Образовательная платформа Юрайт [сайт]. — Юрайт, 2021. — 455 с. — (Бакалавр. Прикладной курс). — ISBN 978-5-9916-1723-9. — Текст : электронный // Образовательная платформа Юрайт [сайт]. — URL: <https://urait.ru/bcode/488264> (дата обращения: 15.03.2023).

4. Григорьева, И. А. Теория социальной работы : учебник для вузов / И. А. Григорьева, В. Н. Келасьев. — 2-е изд., перераб. и доп. — Москва : Издательство Юрайт, 2023. — 254 с. — (Высшее образование). — ISBN 978-5-534-04390-7. — Текст : электронный // Образовательная платформа Юрайт [сайт]. — URL: <https://urait.ru/bcode/488264> (дата обращения: 15.03.2023).

5. Социальная работа с проблемой клиента : учебное пособие для вузов / Г. В. Говорухина [и др.] ; под редакцией Л. Г. Гусяковой. — 2-е изд., перераб. и доп. — Москва : Издательство Юрайт, 2023. — 154 с. — (Высшее образование). — ISBN 978-5-534-11798-1. — Текст : электронный // Образовательная доп. — Москва : Издательство Юрайт, 2023. — 154 с. — (Высшее образование). — ISBN 978-5-534-

Задания для самостоятельной работы к Разделу 7

Перечень тем контрольных работ к Разделу 7

1. Право граждан на денежные выплаты за счет прямых ассигнований из Федерального Бюджета: понятие, субъекты, источники финансирования.
2. Социальная помощь: субъекты, источники финансирования.
3. Правовые основы финансирования социального обеспечения.
4. Право социального обеспечения как отрасль права.
5. Предмет права социального обеспечения.
6. Методология права социального обеспечения.
7. Система права социального обеспечения
8. Принципы права социального обеспечения: понятие, классификация.
9. Классификация источников права социального обеспечения. Виды источников по юридической силе.
10. Понятие и виды правоотношений по социальному обеспечению. Их общая характеристика.
11. Субъекты, объекты правоотношений по социальному обеспечению.
12. Основания возникновения, изменения и прекращения правоотношений по социальному обеспечению.
13. Юридическая ответственность в праве социального обеспечения: понятие и особенности.
14. Периоды, включаемые в страховой стаж.
15. Пенсионная система, действующая в Российской Федерации.
16. Пенсии по ФЗ «О страховых пенсиях»: общая характеристика
17. Условия назначения страховой пенсии по старости.
18. Условия назначения страховой пенсии по инвалидности.
19. Условия назначения страховой пенсии по случаю потери кормильца.
20. Документы, подтверждающие страховой стаж.
21. Пенсии за выслугу лет понятие, условия назначения.
22. Понятие пенсии по случаю потери кормильца по государственному пенсионному обеспечению.
23. Понятие социальной пенсии.
24. Понятие социального пособия, цели выплаты, виды; категории граждан, имеющих право на них и порядок назначения и выплаты социальных пособий.
25. Понятие, характеристика пособия по безработице

Перечень тем рефератов к Разделу 7

1. Понятие, характеристика пособия по безработице
2. Понятие, характеристика пособия по временной нетрудоспособности.
2. Виды социальной помощи гражданам, имеющим детей.
4. Виды пособий гражданам, имеющим детей
5. Субъекты права на дополнительную помощь в соответствии с ФЗ «О дополнительных [мерах государственной поддержки семей](#), имеющих детей».

- 6 Возмещение вреда лицам, участвующим в борьбе с терроризмом, и меры их социальной.
7. Право граждан на социальную поддержку при возникновении поствакцинальных осложнений.
8. Понятие компенсационных выплат и льгот, их различия и виды.
9. Понятие медицинской помощи. Основные принципы охраны здоровья граждан
10. Виды медико-социальной помощи
11. Понятие социального обслуживания. Развитие законодательства о социальном обслуживании
- 12.Право человека на социальное обеспечение в международных актах.
- 13.Российская система социального обеспечения: современное состояние, правовые проблемы дальнейшего развития.
- 14Право граждан на обязательное социальное страхование и его гарантии.
- 15.Организационно-правовые формы социального обеспечения.
- 16.Обязательное социальное страхование – одна из организационно-правовых форм социального обеспечения. Обязательное пенсионное страхование.
- 17Понятие права социального обеспечения.
- 18Понятие права социального обеспечения.
- 19 Предмет права социального обеспечения.
- 20Метод правового регулирования общественных отношений в сфере социального обеспечения.
- 21Система права социального обеспечения.
- 22 Понятие права социального обеспечения как научной дисциплины, предмет, метод.
- 23 Принципы права социального обеспечения.
- 24Право граждан на достойный уровень жизни и его реализация в сфере социального обеспечения.
- 25Правовые проблемы дифференциации в регулировании общественных отношений по социальному обеспечению граждан.

Литература для самостоятельного изучения к Разделу 7.

- 1.Технология социальной работы : учебник для вузов / Л. И. Кононова [и др.] ; ответственные редакторы Л. И. Кононова, Е. И. Холостова. — Москва : Издательство Юрайт, 2023. — 506 с. — (Высшее образование). — ISBN 978-5-534-16297-4. — Текст : электронный // Образовательная платформа Юрайт [сайт]. — URL: <https://urait.ru/bcode/530763> (дата обращения: 15.03.2023).
2. Пристupa, Е. Н. Теория социальной работы : учебник и практикум для вузов / Е. Н. Пристupa. — 2-е изд., перераб. и доп. — Москва : Издательство Юрайт, 2023. — 414 с. — (Высшее образование). — ISBN 978-5-534-03164-5. — Текст : электронный // Образовательная платформа Юрайт [сайт]. — URL: <https://urait.ru/bcode/511339> (дата обращения: 15.03.2023).
3. Фирсов, М. В. Теория социальной работы : учебник для бакалавров / М. В. Фирсов, Е. Г. Студенова. — 4-е изд., перераб. и доп. — Москва : Издательство Юрайт, 2021. — 455 с. — (Бакалавр. Прикладной курс). — ISBN 978-5-9916-1723-9. — Текст : электронный // Образовательная платформа Юрайт [сайт]. — Юрайт, 2021. — 455 с. — (Бакалавр. Прикладной курс). — ISBN 978-5-9916-1723-9. — Текст :

электронный // Образовательная платформа Юрайт [сайт]. — URL: <https://urait.ru/bcode/488264> (дата обращения: 15.03.2023).

4. Григорьева, И. А. Теория социальной работы : учебник для вузов / И. А. Григорьева, В. Н. Келасьев. — 2-е изд., перераб. и доп. — Москва : Издательство Юрайт, 2023. — 254 с. — (Высшее образование). — ISBN 978-5-534-04390-7. — Текст : электронный // Образовательная платформа Юрайт [сайт]. — URL: <https://urait.ru/bcode/488264> (дата обращения: 15.03.2023).

5. Социальная работа с проблемой клиента : учебное пособие для вузов / Г. В. Говорухина [и др.] ; под редакцией Л. Г. Гусяковой. — 2-е изд., перераб. и доп. — Москва : Издательство Юрайт, 2023. — 154 с. — (Высшее образование). — ISBN 978-5-534-11798-1. — Текст : электронный // Образовательная доп. — Москва : Издательство Юрайт, 2023. — 154 с. — (Высшее образование). — ISBN 978-5-534-11798-1. — Текст : электронный // Образовательная платформа Юрайт [сайт]. — URL: <https://urait.ru/bcode/518539> (дата обращения: 15.03.2023).

Задания для самостоятельной работы к Разделу 8

Перечень тем контрольных работ к Разделу 8

1. Понятие «эффективность» в социальных науках
2. Характеристика критериев эффективности
3. Структура показателей и индикаторов эффективности
4. Классификация методик оценки эффективности социальной работы
5. Качественные методы оценки эффективности социальной работы
6. Количественные методы оценки эффективности социальной работы
7. Аттестация как метод оценки эффективности труда работников в системе социальной защиты населения
8. Эффективность социальных программ, особенности ее оценки
9. Сущность и содержание понятия «эффективность»
10. Научные подходы к исследованию эффективности
11. Критерии эффективности: понятие и характеристики
12. Показатели и индикаторы эффективности
13. Методика оценки эффективности социальной работы
14. Методы оценки эффективности социальной работы
15. Подбор критериев, показателей и индикаторов оценки эффективности социальной работы
16. Реализация методик оценки эффективности социальной работы
17. Применение методов оценки эффективности социальной работы
18. Методики оценки эффективности функционирования социальных учреждений
19. Аттестация как метод оценки эффективности труда социальных работников
20. Оценка эффективности результатов социальных программ

Перечень тем рефератов к Разделу 8

1. Сущность и содержание понятия «эффективность»
2. Количественная и качественная эффективность
3. Системный подход к исследованию эффективности
4. Структурный подход к исследованию эффективности

5. Личностный подход к исследованию эффективности
6. Деятельностный подход к исследованию эффективности
7. Правила и принципы подбора критериев эффективности
8. Система критериев эффективности
9. Показатели эффективности: подбор, классификация, систематизация
10. Индикаторы эффективности: подбор, классификация, систематизация
11. Понятие, классификация и элементы методики оценки эффективности социальной работы
12. Особенности применения методики оценки эффективности социальной работы в современных социально-экономических условиях
13. Количественные методы оценки эффективности социальной работы
14. Качественные методы оценки эффективности социальной работы
15. Опыт реализации методик оценки эффективности социальной работы в России
16. Опыт реализации методик оценки эффективности социальной работы за рубежом
17. Применение методов оценки эффективности социальной работы в России
18. Применение методов оценки эффективности социальной работы за рубежом
19. Методики оценки эффективности функционирования социальных учреждений Амурской области
20. Особенности оценки эффективности деятельности социальных учреждений
21. Методики оценки эффективности функционирования социальных учреждений
22. Понятие, цель и задачи аттестации как метода оценки эффективности труда социальных работников
23. Этапы и результаты аттестации.
24. Понятие и типы оценки эффективности социальных программ.
25. Элементы и эффекты оценки эффективности социальных программ.

Литература для самостоятельного изучения к Разделу 8.

1. Технология социальной работы : учебник для вузов / Л. И. Кононова [и др.] ; ответственные редакторы Л. И. Кононова, Е. И. Холостова. — Москва : Издательство Юрайт, 2023. — 506 с. — (Высшее образование). — ISBN 978-5-534-16297-4. — Текст : электронный // Образовательная платформа Юрайт [сайт]. — URL: <https://urait.ru/bcode/530763> (дата обращения: 15.03.2023).
2. Приступа, Е. Н. Теория социальной работы : учебник и практикум для вузов / Е. Н. Приступа. — 2-е изд., перераб. и доп. — Москва : Издательство Юрайт, 2023. — 414 с. — (Высшее образование). — ISBN 978-5-534-03164-5. — Текст : электронный // Образовательная платформа Юрайт [сайт]. — URL: <https://urait.ru/bcode/511339> (дата обращения: 15.03.2023).
3. Фирсов, М. В. Теория социальной работы : учебник для бакалавров / М. В. Фирсов, Е. Г. Студенова. — 4-е изд., перераб. и доп. — Москва : Издательство Юрайт, 2021. — 455 с. — (Бакалавр. Прикладной курс). — ISBN 978-5-9916-1723-9. — Текст : электронный // Образовательная платформа Юрайт [сайт]. — Юрайт, 2021. —

455 с. — (Бакалавр. Прикладной курс). — ISBN 978-5-9916-1723-9. — Текст : электронный // Образовательная платформа Юрайт [сайт]. — URL: <https://urait.ru/bcode/488264> (дата обращения: 15.03.2023).

4. Григорьева, И. А. Теория социальной работы : учебник для вузов / И. А. Григорьева, В. Н. Келасьев. — 2-е изд., перераб. и доп. — Москва : Издательство Юрайт, 2023. — 254 с. — (Высшее образование). — ISBN 978-5-534-04390-7. — Текст : электронный // Образовательная платформа Юрайт [сайт]. — URL: <https://urait.ru/bcode/488264> (дата обращения: 15.03.2023).

5. Социальная работа с проблемой клиента : учебное пособие для вузов / Г. В. Говорухина [и др.] ; под редакцией Л. Г. Гусяковой. — 2-е изд., перераб. и доп. — Москва : Издательство Юрайт, 2023. — 154 с. — (Высшее образование). — ISBN 978-5-534-11798-1. — Текст : электронный // Образовательная доп. — Москва : Издательство Юрайт, 2023. — 154 с. — (Высшее образование). — ISBN 978-5-534-11798-1. — Текст : электронный // Образовательная платформа Юрайт [сайт]. — URL: <https://urait.ru/bcode/518539> (дата обращения: 15.03.2023)

3.3. Методические указания к самостоятельной работе по дисциплине (модулю)

Освоение слушателями программы предполагает изучение материалов дисциплин (модулей) в ходе самостоятельной работы.

Для успешного освоения дисциплины (модуля) и достижения поставленных целей необходимо внимательно ознакомиться с рабочей программой дисциплины (модуля), доступной в электронной информационно-образовательной среде РГСУ.

Следует обратить внимание на списки основной и дополнительной литературы, на предлагаемые преподавателем ресурсы информационно-телекоммуникационной сети Интернет. Эта информация необходима для самостоятельной работы обучающегося.

Для более углубленного изучения темы задания для самостоятельной работы рекомендуется выполнять параллельно с изучением данной темы. При выполнении заданий по возможности используйте наглядное представление материала.

Самостоятельная работа включает разнообразный комплекс видов и форм работы обучающихся.

Написание реферата (доклада).

Требования к структуре реферата (доклада):

Работа должна содержать систематизацию и краткое изложение материала из не менее 5-и литературных источников (монографий, научных статей и докладов) по выбранной теме.

Основные требования к оформлению:

Структура доклада (реферата): 1) титульный лист; 2) содержание (в нем последовательно указываются названия пунктов доклада (реферата), указываются страницы, с которых начинается каждый пункт); 3) введение (формулируется суть исследуемой проблемы, обосновывается выбор темы, определяются ее значимость и актуальность, указываются цель и задачи доклада (реферата), дается характеристика используемой литературы); 4) основная часть (каждый раздел ее доказательно

раскрывает исследуемый вопрос); 5) выводы и заключение (подводятся итоги или делается обобщенный вывод по теме доклада (реферата)); 6) литература.

Доклад (реферат) оформляется на одной стороне листа белой бумаги формата А4 (210x297 мм). Интервал межстрочный -полуторный. Цвет шрифта - черный. Гарнитура шрифта основного текста - «Times New Roman» или аналогичная. Кегль (размер) от 12 до 14 пунктов. Размеры полей страницы (не менее): правое 10 мм, верхнее – 15 мм, нижнее – 20 мм, левое - 25 мм. Формат абзаца: полное выравнивание («по ширине»). Отступ красной строки одинаковый по всему тексту – 15 мм. Страницы должны быть пронумерованы с учётом титульного листа (на титульном листе номер страницы не ставится). В работах используются цитаты, статистические материалы. Эти данные оформляются в виде сносок (ссылок и примечаний). Внутритекстовые, подстрочные и затекстовые библиографические ссылки должны оформляться в соответствии с ГОСТ Р 7.0.5-2008 «Библиографическая ссылка». Общие требования и правила составления».

Реферат (доклад) сдается в бумажном и электронном виде (10 - 20 печатных страниц).

При проверке реферата (доклада) на антиплагиат - www.antiplagiat.ru - (более 50% заимствований) работа не принимается.

Выполнение тестовых заданий.

Тестовые задания содержат вопросы и 3-4 варианта ответа по базовым положениям изучаемой темы, составлены с расчетом на знания, полученные слушателями в процессе изучения темы.

Тестовые задания выполняются в письменной или электронной форме и сдаются преподавателю, ведущему дисциплину (модуль).

Написание эссе.

Эссе - вид самостоятельной исследовательской работы обучающихся, с целью углубления и закрепления теоретических знаний и освоения практических навыков. Цель эссе состоит в развитии самостоятельного творческого мышления и письменного изложения собственных мыслей. При написании эссе слушатель должен представить развернутый письменный ответ на теоретический или практический актуальный вопрос, объявленный преподавателем в аудитории непосредственно перед ее написанием. В процессе написания эссе разрешается пользоваться нормативно-правовыми актами, конспектом лекций (в печатном виде). Использование интернет-ресурсов не допускается. Темы эссе преподаватель предлагает из числа тех, которые слушатели уже рассматривали на лекциях или семинарских занятиях, исходя из содержания заданий в составе оценочных средств. По решению преподавателя, в качестве темы эссе может быть выбрана одна или несколько тем, которые могут быть распределены между слушателями по желанию.

Эссе проводится письменно, по объему не более 3-х печатных листов.

Требования к оформлению эссе:

Эссе выполняется на компьютере (гарнитура Times New Roman, шрифт 14) через 1,5 интервала с полями: верхнее, нижнее – 2; правое – 3; левое – 1,5. Отступ первой строки абзаца – 1,25. Сноски – постраничные. Таблицы и рисунки встраиваются в текст работы. При этом обязательный заголовок таблицы надо размещать над табличным полем, а рисунки сопровождать подрисуночными подписями. При включении в эссе нескольких таблиц и/или рисунков их нумерация

обязательна. Обязательна и нумерация страниц. Их целесообразно проставлять внизу страницы – по середине или в правом углу. Номер страницы не ставится на титульном листе, но в общее число страниц он включается. Объем эссе, без учета приложений, не должен превышать 5 страниц. Значительное превышение установленного объема является недостатком работы и указывает на то, что слушатель не сумел отобрать и переработать необходимый материал.

Работа должна содержать собственные умозаключения по сути поставленной проблемы, включать самостоятельно проведенный анализ по сути этой проблемы, выводы, обобщающие авторскую позицию по поставленной проблеме.

РАЗДЕЛ 4. ОЦЕНОЧНЫЕ МАТЕРИАЛЫ ПО ДИСЦИПЛИНЕ (МОДУЛЮ)

4.1. Форма промежуточной аттестации обучающегося по дисциплине (модулю)

Контрольным мероприятием промежуточной аттестации обучающихся по дисциплине (модулю) является экзамен, который проводится в устной и письменной форме.

4.2. Оценочные материалы, определяющие процедуры оценивания знаний, умений, навыков и (или) опыта деятельности, характеризующих этапы формирования компетенций

4.2.1. Организационные основы применения балльно-рейтинговой системы оценки успеваемости обучающихся по дисциплине (модулю)

Оценка качества освоения обучающимися дисциплины (модуля) реализуется в формате балльно-рейтинговой системы оценки успеваемости обучающихся (БРСО).

БРСО в ходе текущего контроля успеваемости и промежуточной аттестации осуществляется по 100-балльной шкале.

Академический рейтинг обучающегося по дисциплине (модулю) складывается из результатов:

- текущего контроля успеваемости (максимальный текущий рейтинг обучающегося 80 рейтинговых баллов;
- промежуточной аттестации (максимальный рубежный рейтинг обучающегося 20 рейтинговых баллов.

Условия оценки освоения обучающимся дисциплины (модуля) в формате БРСО доводятся преподавателем до сведения обучающихся на первом учебном занятии, а также размещены в свободном доступе в электронной информационно-образовательной среде Университета.

4.2.2. Проведение текущего контроля успеваемости обучающихся по дисциплине (модулю) в соответствии с балльно-рейтинговой системой оценки успеваемости обучающегося

В течение учебного семестра до промежуточной аттестации на основании утвержденной рабочей программы дисциплины (модуля) формируется текущий рейтинг обучающегося. Текущий рейтинг обучающегося складывается как сумма

рейтинговых баллов, полученных им в течение учебного семестра по всем видам учебных занятий по дисциплине (модулю).

В процессе текущего контроля оцениваются следующие действия обучающегося, направленные на освоение компетенций в рамках изучения учебной дисциплины:

– академическая активность (посещаемость учебных занятий, самостоятельное изучение содержания учебной дисциплины в электронной информационно-образовательной среде, соблюдение сроков сдачи практических заданий и текущих контрольных мероприятий и др.);

– выполнение и сдача текущих и итогового практических заданий (эссе, рефераты, творческие задания, кейс-задания, лабораторные работы, расчетные задания и др., активное участие в групповых интерактивных занятиях (дискуссии, WiKi-проекты и др.), защита проектов и др.);

– прохождение рубежей текущего контроля, включая соблюдение графика их прохождения в электронной информационно-образовательной среде.

Для планирования расчета текущего рейтинга обучающегося используются следующие пропорции:

Вид учебного действия	Максимальная рейтинговая оценка, баллов
академическая активность	10
практические задания	40
<i>из них: текущие практические</i>	20
<i>итоговое практическое</i>	20
рубежи текущего контроля	30
ИТОГО:	80

В течение учебного семестра по дисциплине (модулю) обучающимся должен быть накоплен текущий рейтинг не менее 52 рейтинговых баллов (65% от максимального значения текущего рейтинга).

Необходимыми условиями допуска обучающегося к промежуточной аттестации по дисциплине являются положительное прохождение обучающимся не менее 65% рубежей текущего контроля с накоплением не менее 65% максимального рейтингового балла за каждый рубеж текущего контроля и положительное выполнение итогового практического задания с накоплением не менее 65% максимального рейтингового балла, установленного за итоговое практическое задание.

Невыполнение вышеуказанных условий является текущей академической задолженностью, которая должна быть ликвидирована обучающимся до контрольного мероприятия промежуточной аттестации.

Сведения о наличии у обучающихся текущей академической задолженности, сроках и порядке добора рейтинговых баллов для её ликвидации доводятся до обучающихся педагогическим работником.

В случае неликвидации текущей академической задолженности, педагогический работник обязан во время контрольного мероприятия промежуточной аттестации поставить обучающемуся 0 рейтинговых баллов. В этом случае ликвидация текущей

академической задолженности возможна в периоды проведения повторной промежуточной аттестации.

4.2.3. Проведение промежуточной аттестации обучающихся по дисциплине (модулю) в соответствии с балльно-рейтинговой системой оценки успеваемости обучающегося

Промежуточная аттестация по дисциплине (модулю) проводится в соответствии с Положением о промежуточной аттестации обучающихся по основным профессиональным образовательным программам в Российском государственном социальном университете и Положением о балльно-рейтинговой системе оценки успеваемости обучающихся по основным профессиональным образовательным программам в Российском государственном социальном университете в действующей редакции.

На промежуточную аттестацию отводится 20 рейтинговых баллов.

Ответы обучающегося на контрольном мероприятии промежуточной аттестации оцениваются педагогическим работником по 20 - балльной шкале, а итоговая оценка по дисциплине (модулю) выставляется по пятибалльной системе для дифференцированного зачета.

Критерии выставления оценки определяются Положением о балльно-рейтинговой системе оценки успеваемости обучающихся по основным профессиональным образовательным программам высшего образования - программам бакалавриата, программам специалитета, программам магистратуры в Российском государственном социальном университете.

В процессе определения рубежного рейтинга обучающегося используется следующая шкала:

Рубежный рейтинг	Критерии оценки освоения обучающимся учебной дисциплины в ходе контрольных мероприятий промежуточной аттестации
19-20 рейтинговых баллов	обучающийся глубоко и прочно усвоил программный материал, исчерпывающе, последовательно, грамотно и логически стройно его излагает, тесно увязывает с задачами и будущей деятельностью, не затрудняется с ответом при видоизменении задания, свободно справляется с задачами и практическими заданиями, правильно
16-18 рейтинговых баллов	обучающийся твердо знает программный материал, грамотно и по существу излагает его, не допуская существенных неточностей в ответе на вопрос, может правильно применять теоретические положения и владеет необходимыми умениями и навыками при
13-15 рейтинговых баллов	обучающийся освоил основной материал, но не знает отдельных деталей, допускает неточности, недостаточно правильные формулировки, нарушает последовательность в изложении программного материала и испытывает затруднения в выполнении
1-12 рейтинговых баллов	обучающийся не знает значительной части программного материала, допускает существенные ошибки, с большими затруднениями выполняет практические задания

0 рейтинговых	не аттестован
------------------	---------------

4.3. Перечень заданий для проведения текущей и промежуточной оценки знаний, умений, навыков и (или) опыта деятельности, характеризующих этапы формирования компетенций

4.3.1. Оценочные материалы для проведения текущей аттестации и рубежного контроля, обучающихся по дисциплине (модулю)

Перечень вопросов рубежного контроля и текущей аттестации

№ п/п	Контролируемые разделы (темы), дисциплины	Код контролируемой компетенции	Форма рубежного контроля	Вопросы/задания рубежного контроля
1	Раздел -1 «Социальная работа как общественный феномен и вид профессиональной деятельности.»	ОПК-2	Компьютерное тестирование	(??) Трактат «О благодеяниях» написал(??) (?)М.Т. Цицерон (?)Б. Спиноза (?)И. Кант (!)Л.А. Сенека (??)Феодосий Печерский учил одарять милостыней (??) (?)только своих (?)только чужих (!)не только своих, но и чужих (?)всех желающих (??)Переход от церковной к государственной поддержке нищих в Европе был вызван (??) (!)переходом от натурального хозяйства к денежному (?)переходом от рабовладельческого строя к феодальному (?)переходом от феодального строя к рабовладельческому (?)переходом к натуральному хозяйству (??) Одним из качеств «благородного мужа» Конфуций считал (??)

			<p>(?)тщеславие (?)благородное происхождение (!)человеколюбие (?)образованность (??)Понятие «поле социальной помощи» в западной модели социальной помощи складывалось на основе подходов (??) (?)физиологических, философских и эвристических (?)гуманистических, педагогических, политических (!)медицинских, конфессиональных, юридических и психологических (?)социальных, конфессиональных, правовых, психологических (??)В развитие идей Августина Блаженного подаяние милостыни связывают с надеждой (??) (?)на получении премий (?) улучшить свой имидж (?)заслужить общественное признание (!)улучшить загробную жизнь (??)«Кто не хочет трудиться - тот не ест», - сказал (??) (?)Апостол Лука (?)Иоанн Кронштадтский (!)апостол Павел (?)Франциск Ассизский (??)Этапы изменения форм помощи и взаимопомощи в России (??) (!)совпадают со сменой идеологии (?)совпадают со сменой правящей партии (?)совпадают со сменой валюты (?)совпадают со сменой погоды (??)Василий Великий понимал сущность милосердия как сострадание к (??) (?)профессиональному нищему (!)ближнему, впадшему в крайнее нездоровье и нищету</p>
--	--	--	---

			<p>(?)члену семьи</p> <p>(?)инвалиду</p> <p>(??)После христианизации славянского мира основными объектами помощи становятся (??)</p> <p>(!)больные, нищие, вдовы, сироты</p> <p>(?)учащиеся воскресных школ</p> <p>(?)княжеская дружина</p> <p>(?)священнослужителя</p> <p>(??) Теоретические основы социальной работы сформировались(??)</p> <p>(?)в конце 19 века</p> <p>(?)в конце 20 века</p> <p>(!)в начале 20 века</p> <p>(?)в середине 20 века</p> <p>(??)В 1994 г. в утвержденных Правительством мерах по улучшению пенсионного обслуживания граждан предусматривалась (??)</p> <p>(?)увеличение пенсий до размера заработной платы</p> <p>(?)создание сети магазинов для пенсионеров</p> <p>(!)индексация пенсий в зависимости от роста цен</p> <p>(?)инфляционная компенсация</p> <p>(??)Концепции взаимодействия психологической и социальной систем, которые являются сравнительно новой теорией осмысления социальной практик (??)</p> <p>(?)системной модели «наделения полномочиями»</p> <p>(!) «модели жизни»</p> <p>(?)психодинамической модели</p> <p>(?)социально-педагогической модели</p> <p>(??)Автором работы «Дружеский визит к беднякам» является (??)</p> <p>(?)Э. Хонеккер</p> <p>(?)А. Македонский</p>
--	--	--	--

			<p>(!)М. Ричмонд (?)Э. Фрай (??)М. Вебер делает вывод о необходимости нищих на основании того, что (??) (?)они становятся богаче в результате получения милостыни (!)они становятся просителями за богатых перед богом (?)они поддерживают необходимый уровень социальной стабильности в обществе (?)они становятся представителями средних слоев населения (??)Д'Оссонвиль, разбираясь с проблемами пауперизма, выделяет три основных типа бедствий, когда обязательное вмешательство государства необходимо (??) (?)беременность, роды, кормление младенца (?)безработица, нищенство, болезнь (!)болезнь, несчастный случай, старость (?)молодость, юность, зрелость (??)Мартин Лютер определяет, что нищие, способные к труду, должны (??) (?)получать пенсию от государства (?)просить милостыню (?)получать пособие по безработице от благотворительных фондов (!)работать (??)Христианская церковь в первую очередь оказывала поддержку и помощь (??) (?)трудоспособному населению (?)безработной молодежи (!)старикам, инвалидам, детям (?)многодетным материям (??)Епифаний Славинецкий впервые рассматривает «люди церкви», нищих, как (??)</p>
--	--	--	---

			<p>(?)божьих людей</p> <p>(?)блаженных духом</p> <p>(!)тунеядцев, спекулирующих на чувствах верующих</p> <p>(?)симулянтов</p> <p>(??)Автором работы «Протестантская этика» является (??)</p> <p>(?)О. Конт</p> <p>(?)П. Сорокин</p> <p>(!)М. Вебер</p> <p>(?)Ф. де Ларошфуко</p> <p>(??)Одним из первых, кто поставил в российской науке вопрос о теории общественного призрения как специфической области познания, был(??)</p> <p>(?)М.В. Фирсов</p> <p>(?)Ш. Фурье</p> <p>(!)В.И.. Герье</p> <p>(?)М. Фуко</p> <p>(??)Россию И. Тарасов относил к странам с волюнтаристическим призрением, поскольку (??)</p> <p>(?)государство, являясь субъектом призрения, не издавало соответствующих законодательных актов, вследствие чего учреждения оказывали помощь по собственному усмотрению</p> <p>(!)государство не являлось субъектом призрения, а брало на себя роль юридического надзора</p> <p>(?)государство не интересовалось этим вопросом</p> <p>(?)государство назначало уполномоченных по правам человека</p> <p>(??) Помощь нуждающимся стала рассматриваться русскими князьями как обязанность с(??)</p> <p>(!)конца X века</p> <p>(?)начала X века</p> <p>(?)конца XII века</p>
--	--	--	--

			<p>(?)начала XII века</p> <p>(??)Н. Бунге рассматривает благотворительность как (??)</p> <p>(?)комплекс разовых мероприятий</p> <p>(!)комплекс государственных мер поддержки</p> <p>(?)систему законодательных актов</p> <p>(?)проявление человеколюбия</p> <p>(??)Агапе - это (??)</p> <p>(?)нищелюбие</p> <p>(?)благотворительность</p> <p>(!)любовь к ближнему</p> <p>(?)помощь безработным</p> <p>(??)Под пандемичностью А. Якоби подразумевал «одновременное страдание» большого числа людей, характерное для (??)</p> <p>(?)национальных праздников</p> <p>(?)межнациональных браков</p> <p>(?)школьных каникул</p> <p>(!)войн, голода, эпидемий, стихийных бедствий</p> <p>(??)Милостыня характеризуется и негативными моментами (??)</p> <p>(?)может способствовать опустению государственной казны</p> <p>(?)может способствовать обнищанию трудящихся</p> <p>(!)может способствовать развитию профессионального нищенства</p> <p>(?)может способствовать обогащению средних слоев населения</p> <p>(??)В подходах Е. Холостовой в качестве объекта теории социальной работы выделяются(??)</p> <p>(!)социальные отношения</p> <p>(?)социальные группы</p> <p>(?)социальные факты</p> <p>(?)социальные танцы</p> <p>(??)По Тарасову, юридическое обоснование государственной помощи</p>
--	--	--	---

				<p>нуждающимся вытекает из презумпции невиновности личности в ситуации, создавшейся в результате деятельности (??)</p> <p>(?)благотворительных организаций</p> <p>(?)трудовых и учебных коллективов</p> <p>(!)правительственных и общественных органов</p> <p>(?)членов семьи</p> <p>(??)М.В. Фирсов подчеркивает такую особенность теории социальной работы, как (??)</p> <p>(?)темпоральность</p> <p>(?)симпатичность</p> <p>(!)эклектичность</p> <p>(?)экзотичность</p> <p>(??)Впервые в 1991 г. 10 российских вузов с вручением диплома «Специалист по социальной работе» выпустили профессиональных социальных работников в количестве (??)</p> <p>(?)75 человек</p> <p>(?)8000 человек</p> <p>(!)300 человек</p> <p>(?)1000 человек</p>
2.	Раздел -2 «Науки о социальной работе в системе научного знания»	ОПК-2	Компьютерное тестирование	<p>(??)Всеобщая Декларация прав человека принята Генеральной Ассамблеей ООН (??)</p> <p>(!)10 декабря 1948г.</p> <p>(?)8 марта 2001г.</p> <p>(?)12 июля 1824г.</p> <p>(?)6 декабря 1965г.</p> <p>(??)Теория социальной работы исследует социальные явления, процессы и отношения и по своему объекту относится к наукам (??)</p> <p>(?)гуманитарным</p>

			<p>(?)техническим</p> <p>(?)естественным</p> <p>(!)социальным</p> <p>(?)Изучение теории социальной работы позволяет вооружить будущих специалистов в области организации социальной работы (??)</p> <p>(?)методологией научного анализа социальных процессов и оптимального выбора наиболее целесообразных организационных структур</p> <p>(!)методологией научного анализа социальных процессов и оптимального выбора наиболее целесообразных моделей социальной работы</p> <p>(?)методологией научного анализа социальных процессов и оптимального выбора наиболее целесообразных технологий</p> <p>(?)методологией научного анализа социальных процессов и оптимального выбора наиболее целесообразных источников финансирования</p> <p>(??)Теория социальной работы — это наука о (??)</p> <p>(?)закономерностях и принципах функционирования и развития конкретных социальных процессов, их динамики под влиянием психолого-педагогических управленческих факторов при защите гражданских прав и свобод личности в обществе</p> <p>(?)закономерностях и принципах функционирования и развития людей, их динамики под влиянием психолого-педагогических управленческих факторов при защите гражданских прав и свобод личности в обществе</p> <p>(!)закономерностях и принципах функционирования и развития конкретных социальных процессов, их динамики под влиянием психолого-педагогических управленческих факторов при защите гражданских прав и свобод личности в обществе</p> <p>(?)закономерностях и принципах функционирования и развития конкретных социальных явлений, их динамики под влиянием человеческого</p>
--	--	--	--

			<p>фактора при защите гражданских прав и свобод личности в обществе (??)Теория социальной работы выявляет и исследует (??) (?)технологии социальной работы (?)исторические основы социальной работы (?)этические основы социальной работы (!)закономерности, принципы, функции и др. элементы теории (??)Теория социальной работы является (??) (!)интегративно-комплексной теорией (?)фундаментальной теорией (?)не является теорией в общепринятом смысле (?)является концепцией (??)Теория социальной работы действенна, если (??) (?)она является эклектичной (!)она определяет конкретные направления деятельности по оказанию социальной помощи человеку в защите его социальных прав и гарантий (?)она определяет конкретные направления деятельности по оказанию материальной помощи человеку в защите его социальных прав и гарантий (?)она определяет конкретные направления деятельности по оказанию социальной помощи человеку (??)Методологическим основанием для теории социальной работы является (??) (?)история (?)экономика (?)политология (!)философия (??)Теория социальной работы носит характер (??) (?)подвижный (?)критический (!)междисциплинарный</p>
--	--	--	---

			<p>(?)фундаментальный</p> <p>(??)Объект науки - это (??)</p> <p>(?) фрагмент социальной реальности, значимый для данного исследования</p> <p>(!) реально существующая действительность (природная и социальная)</p> <p>(?)закономерности и принципы функционирования феномена</p> <p>(?)функции феномена</p> <p>(??)Социальное образование предполагает (??)</p> <p>(?)обучение индивидов основным правилам жизнедеятельности человека в обществе, освоение социальной культуры, формирование социального мышления и действия, культуры социальных чувств и культуры социальной организации</p> <p>(?)обучение специалистов социальной сферы основным правилам жизнедеятельности человека в обществе</p> <p>(?)обучение основным правилам поведения человека в обществе, освоение социальной культуры, формирование социального мышления и действия, культуры социальных чувств и культуры социальной организации</p> <p>(!)обучение специалистов социальной сферы основным правилам жизнедеятельности человека в обществе, освоение социальной культуры, формирование социального мышления и действия, культуры социальных чувств и культуры социальной организации</p> <p>(??)Цель социального образования выражается в (??)</p> <p>(!)подготовке специалистов, готовых к разработке и апробации технологий социальной интеграции личности в общество, социальной экспертизы проектов в социальной сфере, социального менеджмента учреждений и организаций</p> <p>(?)подготовке специалистов, готовых к разработке и апробации технологий социального менеджмента учреждений и организаций</p> <p>(?)подготовке специалистов, готовых к разработке и апробации технологий</p>
--	--	--	---

			<p>социальной экспертизы проектов в социальной сфере, социального менеджмента учреждений и организаций</p> <p>(?)подготовке специалистов, готовых к социальной интеграции личности в общество, социальной экспертизе проектов в социальной сфере</p> <p>(??)Под понятийно-категориальным аппаратом науки понимают??)</p> <p>(!)совокупность понятий, категорий и терминов, которые позволяют в обобщенной форме отразить явления, изучаемые данной наукой, а также связи между ними путем фиксации их существенных свойств, признаков и закономерностей</p> <p>(?)совокупность понятий, категорий и терминов, которые позволяют в обобщенной форме отразить явления, изучаемые данной наукой</p> <p>(?)совокупность феноменов, которые позволяют в обобщенной форме отразить явления, изучаемые данной наукой, а также связи между ними путем фиксации их существенных свойств, признаков и закономерностей</p> <p>(?)совокупность идей и концепций, которые позволяют в обобщенной форме отразить явления, изучаемые данной наукой, а также связи между ними путем фиксации их существенных свойств, признаков и закономерностей</p> <p>(??)На общенаучном уровне социального образования специалисты получают знание о (??)</p> <p>(?)умения анализировать, прогнозировать, создавать проекты для преобразования общества</p> <p>(!)законах, принципах развития социальной сферы (социальное взаимодействие людей, групп) и умения анализировать, прогнозировать, создавать проекты для преобразования общества</p> <p>(?)законах, принципах развития социальной работы и умения анализировать, прогнозировать, создавать проекты для преобразования</p>
--	--	--	--

			<p>общества</p> <p>(?)законах, принципах развития социальной среды (социальное взаимодействие людей, групп) и умения создавать проекты для преобразования</p> <p>общества</p> <p>(??)Предметом исследования теории социальной работы как науки являются (??)</p> <p>(!)закономерности развития социальных процессов в обществе и их влияние на социальное самочувствие общества и индивида</p> <p>(?)совокупность понятий, категорий и терминов, которые позволяют в обобщенной форме отразить явления, изучаемые данной наукой, а также связи</p> <p>между ними путем фиксации их существенных свойств, признаков и закономерностей</p> <p>(?)человек</p> <p>(?)человек и общество</p> <p>(??)На частнонаучном уровне социального образования осуществляется (??)</p> <p>(?)модификация социального образования</p> <p>(?)компьютеризация социального образования</p> <p>(!)специализация социального образования</p> <p>(?)кодификация социального образования</p> <p>(??) К отбору будущих специалистов в области социальной работы применяют подходы(??)</p> <p>(?)системный и филантропический</p> <p>(?)онтологический и эпистемологический</p> <p>(?)системный и деятельностный</p> <p>(!)гуманистический, информационный, интегративный, контекстный подходы</p>
--	--	--	--

			<p>(??)Гуманистический подход к отбору содержания подготовки специалистов социальной сферы определяет (??)</p> <p>(!)направленность подготовки на формирование личности будущего специалиста по социальной работе, способной к реализации филантропических и гуманистических ценностей</p> <p>(?)направленность подготовки на формирование личности будущего специалиста по социальной работе, способной к реализации современных технологий</p> <p>(?)направленность подготовки на формирование личности будущего специалиста по социальной работе, способной к изучению филантропических и гуманистических ценностей</p> <p>(?)направленность подготовки на изучение личности будущего специалиста по социальной работе, способной к реализации филантропических и гуманистических ценностей</p> <p>(??)Под средствами обучения понимается то, (??)</p> <p>(?) с помощью чего учебный процесс</p> <p>(?) с помощью чего формируется оценка специалиста</p> <p>(?) с помощью чего формируется личность клиента</p> <p>(!) с помощью чего формируется личность специалиста</p> <p>(??)Практическая подготовка на основе филантропического подхода включает в содержание практики (??)</p> <p>(?)задания, направленные на освоение форм волонтерской с перспективой их организации в дальнейшей профессиональной деятельности</p> <p>(?)задания, направленные на освоение форм филантропической с перспективой их организации в дальнейшей профессиональной деятельности</p>
--	--	--	---

			<p>(!)задания, направленные на освоение отечественного опыта социальной работы</p> <p>(?)задания, направленные на освоение зарубежного опыта социальной работы</p> <p>(??)Социальная практика породила три базовых модели социального развития (??)</p> <p>(?)патерналистскую, позитивистскую, эстетическую</p> <p>(?)патерналистскую, корпоративистскую, омерту</p> <p>(?)патерналистскую, эгалитаристскую, этатическую</p> <p>(!)патерналистскую, корпоративистскую, этатическую</p> <p>(??)Концептуальная схема социальной работы имеет уровни (??)</p> <p>(?)мега-, поли-, профи-, микроуровень</p> <p>(!)мета-, макро-, мезо- и микроуровень</p> <p>(?)мета-, профи-, орто-, моноуровень</p> <p>(?)мини-, толи-, моно-, микроуровень</p> <p>(??)Отечественные модели социальной политики связаны с (??)</p> <p>(?)возможным в данных условиях справедливым распределением и перераспределением благ, с практикой поддержки нуждающихся, особенностями способа производства, а также с историческими институтами власти и общественным мнением</p> <p>(?)возможным в данных условиях справедливым распределением и перераспределением материальных и духовных благ, с практикой поддержки нуждающихся, а также с историческими институтами власти и общественным мнением</p> <p>(?)возможным перераспределением материальных и духовных благ, с практикой поддержки нуждающихся, особенностями способа</p>
--	--	--	--

			<p>производства, а также с историческими институтами власти и общественным мнением (!)возможным в данных условиях справедливым распределением и перераспределением материальных и духовных благ, с практикой поддержки нуждающихся, особенностями способа производства, а также с историческими институтами власти и общественным мнением</p> <p>(?)Человеческая практика всегда носит (??)</p> <p>(?)многопрофильный характер</p> <p>(?)затруднительный характер</p> <p>(?)многоуровневый характер</p> <p>(!)общественный характер</p> <p>(?)В практике усиление роли теоретического начала, как правило, ведёт (??)</p> <p>(?)к снижению эффективности</p> <p>(?)к смене направлений деятельности</p> <p>(!)к повышению эффективности</p> <p>(?)к смене руководства</p> <p>(??)Ценность практики как критерия истины заключается в том, что (??)</p> <p>(?)она в себе соединяет элементы позитивного и негативного</p> <p>(!)она в себе соединяет элементы субъективного и объективного</p> <p>(?)она в себе соединяет элементы духовного и материального</p> <p>(?)она в себе соединяет элементы когнитивного и практицистского</p> <p>(??)Практика всегда является (??)</p> <p>(?)экономически обусловленной</p> <p>(!)исторически обусловленной</p> <p>(?)политически обусловленной</p> <p>(?)спонтанной</p>
--	--	--	---

				<p>(??)Научные перспективы практики социальной работы определяют потребность (??)</p> <p>(?)в подготовке практикующих социальных работников, умеющих использовать теоретические методы исследований</p> <p>(?)в подготовке практикующих социальных работников, умеющих проводить эксперименты</p> <p>(!)в подготовке практикующих социальных работников, умеющих использовать различные методы исследования практики</p> <p>(?)в привлечении социальных работников - теоретиков, умеющих использовать различные методы исследования теории</p> <p>(??)Виды социального образования (??)</p> <p>(?)специализированный и общий</p> <p>(?)высший и низший</p> <p>(?)традиционный и инновационный</p> <p>(!)формальный и неформальный</p> <p>(??)М. Пэйн; «социальная работа – это процесс (??)</p> <p>(?)социальной диагностики»</p> <p>(?)социального познания»</p> <p>(?)социальной практики»</p> <p>(!)социального творчества».</p>
3.	Раздел -3 «Теоретико - прикладны е основы социальной работы с	ОПК-2	Эссе	<ol style="list-style-type: none"> 1. Роль зарубежных ученых в становлении теории социальной работы. 2. Специфика социального развития России и ее влияние на становление социальной науки и практики. 3. Идеи и теории, послужившие основой для развития современных парадигм социальной работы. 4. Учения, послужившие основой для развития отечественных теории социальной работы. 5. Классификация зарубежных и отечественных парадигм социальной работы: общее и особенное.

	получателем социальных услуг»			<p>6. Социолого-ориентированные модели (теория систем и социальная работа, экологическая теория; социально-радикальная модель).</p> <p>7. Психолого-ориентированные теории (психодинамическая, экзистенциальная, гуманистическая модели).</p> <p>8. Комплексно-ориентированные теории (ролевая, социально-педагогическая, когнитивная)</p> <p>9. Субъект-субъектные отношения социального работника и клиента.</p> <p>10. Проблема активизации потенциала клиента.</p> <p>11. Влияние социокультурных реалий и практики социальной работы на развитие</p> <p>12. Проблема классификации принципов социальной работы</p> <p>13. Роль принципов в осуществлении социальной деятельности.</p> <p>14. Закономерности социальной работы. Рассмотрение 2-х уровней социальной</p> <p>15. работы и присущих им закономерностей.</p> <p>16. Проблемы формирования и выявления закономерностей социальной работы.</p> <p>17. Специфические принципы социальной работы Т</p> <p>18. Социальная терапия как метод социальной работы</p> <p>19. Взаимодействие социального работника с клиентом как форма социальной коммуникации.</p> <p>20. Субъект-субъектные отношения социального работника и клиента.</p> <p>21. Проблема активизации потенциала клиента.</p> <p>22. Социальная терапия как метод социальной работы</p>
--	-------------------------------	--	--	--

4.	Раздел 4. " Социальная работа со случаем "	ОПК-2	Компьютерное тестирование	<p>(??)Психодиагностика – это (??)</p> <p>(?)отрасль психологического знания, связанная с реабилитацией</p> <p>(?)практика психологической работы, связанная с изучением человека</p> <p>(?)вид психосоциальной работы</p> <p>(!)отрасль психологического знания, связанная с постановкой психологического диагноза</p> <p>(??) Объектами социальной работы являются(??)</p> <p>(?)индивиды и группы, имеющие проблемы</p> <p>(?)социально уязвимые группы населения</p> <p>(?)социально незащищенные граждане</p> <p>(!)индивиды, группы, общности, имеющие затруднения в выполнении жизненных функций и не способные самостоятельно их преодолеть</p> <p>(??)Психодинамические модели входят в группу(??)</p> <p>(?)социолого-ориентированных</p> <p>(!)психолого-ориентированных</p> <p>(?)комплексно-ориентированных</p> <p>(?)моделей эффективности</p> <p>(??) Получатель социальных услуг - это(??)</p> <p>(!)гражданин и (или) семья), которым для преодоления трудной жизненной ситуации предоставляются социальные услуги</p> <p>(?)гражданин и (или) семья, которые обратились в социальную службу</p> <p>(?)гражданин или семья, которые нуждаются в помощи</p> <p>(?)лицо без гражданства, нуждающееся в социальной помощи</p> <p>(??) Духовное производство - это(??)</p> <p>(?)социальное служение</p> <p>(?)социальное обслуживание</p> <p>(?)социальная служба</p> <p>(!)производство духовного продукта, духовных ценностей</p> <p>(??)Идея о том, что воспитание – это условие успешной социализации</p>
----	--	-------	---------------------------	---

			<p>человека и его социального становления лежит в основе (??)</p> <p>(!)социально-педагогической модели</p> <p>(?)психолого-ориентированных моделей</p> <p>(?)социально-медицинской модели</p> <p>(?)диагностической модели</p> <p>(??)Выбор в социальной работе психологических оснований и техники в значительной степени зависит от (??)</p> <p>(?)имеющихся возможностей</p> <p>(?)вышестоящих указаний</p> <p>(?)ситуации</p> <p>(!)компетентности и опыта специалиста</p> <p>(??)Главный фактор, который определяет социальные отношения, их формирование, функционирование и изменение - это (??)</p> <p>(!)человек</p> <p>(?)группа</p> <p>(?)общность</p> <p>(?)человечество</p> <p>(??) В основе теоретических подходов Дж. Тарта и О. Ранка лежит(??)</p> <p>(!)процесс взаимодействия социального работника и клиента, принцип синхронический подхода, принцип «здесь и сейчас»</p> <p>(?)осознание системы ценностей клиента</p> <p>(?)концепция приближения</p> <p>(?)концепция интервенции</p> <p>(?)поиск методологической базы</p> <p>(??)Деятельность, которая включает в себя: гуманизацию условий труда и быта, расширение возможностей для проявлений творческих возможностей личности, использование потенциала обычаев и традиций — это метод (??)</p> <p>(?)социально-медицинский</p> <p>(?)социально-трудовой</p>
--	--	--	--

			<p>(?)социально-политический (!)социально-психологический (??)Индивидуальная работа - это (??) (?)инновационный вид деятельности в социальной работе (!)помощь человеку путем личного взаимодействия (?)старейший метод социальной работы (?)бесполезный вид социальной работы (??)Психическая напряженность, возникающая при невозможности найти адекватный способ решения или выход из критической ситуации, называется (??) (?)физической (?)эмоциональной (?)семейной (!)интеллектуальной (??)Дифференцированный подход необходим (??) (?)только в экстренных случаях (?)в условиях повседневности (?)в условиях локальных катастроф (!)в любых случаях (??) Индивидуальная социальная работа реализуется в(??) (?)детских садах (?)трудовых коллективах (?)женских коллективах (!)образовательных, медицинских и социальных учреждениях (??) В рамках индивидуальной психосоциальной работы используются методы(??) (!)психиатрии (?)социологии (?)истории</p>
--	--	--	--

			<p>(?)медицины (??)Психосинтез используется в различных сферах деятельности (??) (?)социальной реабилитации (!)психологическом консультировании, психотерапии, самосовершенствовании личности, интегральном обучении (?)социальной терапии (?)психодиагностике (??)Концепции З. Фрейда (??) (?)ориентируют на изучение сновидений индивида (?)ориентируют на изучение образа жизни индивида (?)ориентируют на изучение профессиональных навыков индивида (!)ориентируют на изучение эмоций и психической жизни индивида (??)Метод индивидуальной социальной работы впервые описал (??) (?)Д. Адамс (!)М. Ричмонд (?)Э. Дюркгейм (?)М. Вебер (??)На приоритете познания закономерностей психологического развития и статуса человека в обществе основаны модели социальной работы(??) (!)психолого-ориентированные (?)комплексно-ориентированные (?)философские (?)социально-медицинские (??) Кто заложил основы диагностической школы социальной работы(??) (?)Зигмунд Фрейд (?)Николай Герье (!)Мэри Ричмонд (?)Е.И. Холостова (??)Отношения, возникающие в социальной группе, которую составляет</p>
--	--	--	--

			<p>клиент, его семья и друзья - это (??)</p> <p>(!)первичные отношения</p> <p>(?)вторичные отношения</p> <p>(?)социальные отношения</p> <p>(?)общественные отношения</p> <p>(??)Психодинамические модели входят в группу(??)</p> <p>(?)социолого-ориентированных</p> <p>(!)психолого-ориентированных</p> <p>(?)комплексно-ориентированных</p> <p>(?)моделей эффективности</p> <p>(??) Цель социального консультирования в социальной работе - это(??)</p> <p>(!)квалифицированный совет, помощь лицам, испытывающим различные проблемы, в целях их социализации</p> <p>(?)предоставление социальных услуг</p> <p>(?)решение материальных проблем</p> <p>(?)решение психолого-педагогических проблем</p> <p>(??) Центр помощи семье и детям - это(??)</p> <p>(?)государственная служба</p> <p>(?)частное предприятие</p> <p>(!)социальная служба</p> <p>(?)промышленное предприятие</p> <p>(??) Социальная работа с жертвами насилия и жестокого обращения - это(??)</p> <p>(?)сфера деятельности государства</p> <p>(!)направление групповой социальной работы</p> <p>(?)область деятельности социального работника</p> <p>(?)специализация деятельности социальной службы</p> <p>(??) Получатель социальных услуг - это(??)</p> <p>(!)гражданин и (или) семья), которым для преодоления трудной жизненной</p>
--	--	--	--

			<p>ситуации предоставляются социальные услуги</p> <p>(?)гражданин и (или) семья, которые обратились в социальную службу</p> <p>(?)гражданин или семья, которые нуждаются в помощи</p> <p>(?)лицо без гражданства, нуждающееся в социальной помощи</p> <p>(??)Основателем гештальт-терапии является(??)</p> <p>(!)Ф. Перлз</p> <p>(?)А. Адлер</p> <p>(?)З. Фрейд</p> <p>(?)А.Г. Маслоу</p> <p>(??)Деятельность социальных служб и отдельных специалистов по социальной поддержке, оказанию социально-бытовых, социально-медицинских, психолого-педагогических, социально-правовых и иных услуг и материальной помощи, созданию условий и осуществлению социальной адаптации, реабилитации граждан, оказавшихся в сложной жизненной ситуации - это (??)</p> <p>(!)социальное обслуживание</p> <p>(?)социальное обеспечение</p> <p>(?)социальная помощь</p> <p>(?)социальная реабилитация</p> <p>(??) Социальный диагноз - это(??)</p> <p>(?)результат медицинского обследования</p> <p>(?)результат диагностических процедур в клинических условиях</p> <p>(!)результат исследования и анализа жизненных обстоятельств клиента и его личностных характеристик</p> <p>(?)результат изучения потребностной сферы клиента</p> <p>(??) Впервые социальный диагноз в социальную работы был привнесен(??)</p> <p>(?)Дж. Соросом</p> <p>(!)М. Ричмонд</p> <p>(?)Ф. Форсайтом</p>
--	--	--	---

				(?)Е. Фрай
5.	Раздел 5. " Модели деятельнос ти социальног о работника в контексте психологии "	ОПК-2	Компьютерное тестирование	<p>(??)Кризис – это (??)</p> <p>(!)состояние человека при блокировании его целенаправленной жизнедеятельности в определённый момент развития личности</p> <p>(?)состояние человека при блокировании его целенаправленной жизнедеятельности в определённый момент развития личности</p> <p>(?)состояние человека при блокировании его целенаправленной жизнедеятельности в определённый момент развития личности</p> <p>(?)состояние человека при блокировании его целенаправленной жизнедеятельности в определённый момент развития личности</p> <p>(?)состояние человека при блокировании его целенаправленной жизнедеятельности в определённый момент развития личности</p> <p>(??)Кризисной называют ситуацию (??)</p> <p>(?)когда человек получает содействие в реализации важных жизненных целей и не может справиться с этой ситуацией с помощью привычных средств</p> <p>(!) когда человек сталкивается с препятствием в реализации важных жизненных целей и не может справиться с этой ситуацией с помощью привычных средств</p> <p>(?)когда человек сталкивается с препятствием в реализации повседневных задач и не может справиться с этой ситуацией с помощью привычных средств</p> <p>(?)когда человек сталкивается с препятствием в реализации важных жизненных целей и способен справиться с этой ситуацией с помощью привычных средств</p> <p>(??)Кризисная ситуация развивается по направлениям (??)</p> <p>(?)личностному и безличностному</p> <p>(?)личностному и коллективному</p>

			<p>(!)личностному и ситуационному (?)коллективному и групповому (??)Детерминанты кризисных ситуаций могут быть (??) (?)крупными и мелкими (?)монохромными и полихромными (?)простыми и сложными (!)внешними и внутренними (??) В основе теоретических подходов Дж. Тарта и О. Ранка лежит(??) (!)процесс взаимодействия социального работника и клиента, принцип синхронический подхода, принцип «здесь и сейчас» (?)осознание системы ценностей клиента (?)концепция интервенции (?)поиск методологической базы (??)Отношения, возникающие в социальной группе, которую составляет клиент, его семья и друзья - это (??) (!)первичные отношения (?)вторичные отношения (?)социальные отношения (?)общественные отношения (??)Главный фактор, который определяет социальные отношения, их формирование, функционирование и изменение - это (??) (!)человек (?)группа (?)общность (?)человечество (??) Социальная работа с жертвами насилия и жестокого обращения - это(??)</p>
--	--	--	--

				<p>(?)сфера деятельности государства (!)направление социальной работы (?)область деятельности социального работника (?)специализация деятельности социальной службы (??) Центр помощи семье и детям - это(??) (?)государственная служба (?)частное предприятие (!)социальная служба (?)промышленное предприятие (??) Индивидуально-личностные характеристики клиента включают(??) (!)индивидуально-типологические свойства личности, отношение к жизненным затруднениям, последствия проблемной ситуации, желание решать и умение «видеть» проблему, возможности выхода из проблемной ситуации (?)характер, темперамент, уровень культуры и образования, развитость духовных потребностей (?)состояние здоровья, профессия, наличие собственности (?)состояние физического и психического здоровья (??) В основе теоретического подхода функциональной школы социальной работы лежит(??) (!)процесс взаимодействия социального работника и клиента (?)процесс реализации технологий социальной работы (?)процесс обоснования социального обеспечения (?)процесс развития личности (??) Внутриличностный кризис – это(??) (!)особый, относительно продолжительный период жизни личности, характеризующийся заметными психологическими изменениями</p>
--	--	--	--	--

				<p>(?)особый период в жизни личности, характеризующийся наличием психического заболевания</p> <p>(?)особый период в жизни личности, характеризующийся профессиональной невостребованностью</p> <p>(?)особый период в жизни личности, характеризующийся одиночеством</p> <p>(??)Агрессия – это(??)</p> <p>(?)осознанная реакция на ухудшение социальной ситуации</p> <p>(!)мотивированное деструктивное поведение, противоречащее нормам сосуществования людей</p> <p>(?)привычка, связанная с периодом длительного одиночества</p> <p>(?)мотивированное конструктивное поведение, соответствующее нормам сосуществования людей</p> <p>(??)Гуманистическая модель социальной работы предполагает(??)</p> <p>(!)полное принятие клиента</p> <p>(?)игнорирование интересов общества в пользу клиента</p> <p>(?)предоставление клиенту требуемых услуг</p> <p>(?)изучение личностных особенностей клиента</p> <p>(??)Кризисный центр - это(??)</p> <p>(?)государственная служба</p> <p>(?)частное предприятие</p> <p>(?)общество с ограниченной ответственностью</p> <p>(!)социальная служба</p> <p>(?)промышленное предприятие</p> <p>(??) Витально-ориентированный подход в социальной работе основывается на(??)</p> <p>(!)комплексном восприятии человека как биосоциального существа, эволюция, поддержка жизненных сил которого составляет объект забот социальной работы</p>
--	--	--	--	---

				<p>(?)восприятии человека как духовного существа</p> <p>(?)восприятии человека как члена определенного социума</p> <p>(?)изучении человека как субъекта биологического функционирования</p> <p>(?) Виды превенции(??)</p> <p>(?)культурная и духовная</p> <p>(!)материальная и формальная</p> <p>(?)материальная и духовная</p> <p>(?)государственная и общественная</p> <p>(?) Виды превенции(??)</p> <p>(?)культурная и духовная</p> <p>(!)материальная и формальная</p> <p>(?)материальная и духовная</p> <p>(?)государственная и общественная</p> <p>(?)Кризис выступает как(??)</p> <p>(!)переворот, пора переходного состояния, перелом, состояние, при котором существующие средства достижения целей становятся неадекватными</p> <p>(?)мотивированное деструктивное поведение, противоречащее нормам сосуществования людей</p> <p>(?)неосознанная реакция на внешние или внутренние раздражители</p> <p>(?)мотивированное конструктивное поведение, соответствующее нормам сосуществования людей</p> <p>(?)Экзистенциальная модель социальной работы исходит из того, что эмоциональные проблемы клиента возникают вследствие?</p> <p>(?)самодостаточности</p> <p>(!)отчуждения</p> <p>(?)культурной отсталости</p> <p>(?)агрессивности</p>
--	--	--	--	--

				<p>(??) Психологическое консультирование - это(??)</p> <p>(!)один из видов психологической помощи</p> <p>(?)один из видов социально-медицинской помощи</p> <p>(?)один из видов социального обслуживания</p> <p>(?)один из видов правовой помощи</p> <p>(??) Проблемно-ориентированный подход в психологии разработан(??)</p> <p>(?)А. Донцовым</p> <p>(!)А. Блазером, Э. Хаймом, Х. Рингером, М. Томменом</p> <p>(?)Л.В. Топчием</p> <p>(?)М.В. Фирсовым</p> <p>(??) Индивидуальная психосоциальная работа - это форма психосоциальной работы(??)</p> <p>(!)при которой взаимодействие психотерапевта и клиента построено на оказании помощи и поддержки клиента со стороны психотерапевта с целью разрешения возникших проблем или преодоления жизненных трудностей</p> <p>(?)в процессе которой решаются жизненные затруднения клиента</p> <p>(?)в процессе которой происходит обучение клиента необходимым социальным навыкам</p> <p>(?)целью которой является преодоление одиночества</p> <p>(??) Преодоление чувства одиночества связано с(??)</p> <p>(?)развитием навыков вождения</p> <p>(?)совершенствованием в профессии</p> <p>(?)возрастом</p> <p>(!)с развитием коммуникативных навыков</p> <p>(??) Социальный диагноз - это(??)</p> <p>(?)результат медицинского обследования</p>
--	--	--	--	--

				<p>(?)результат диагностических процедур в клинических условиях</p> <p>(!)результат исследования и анализа жизненных обстоятельств клиента и его личностных характеристик</p> <p>(?)результат изучения потребностной сферы клиента</p> <p>(??)Консультирование - это?</p> <p>(!)процесс помощи человеку в осознании его чувств и отношения к возникшей проблеме, точная идентификация проблем, поиск решений или рекомендации о том, как справиться со сложившейся ситуацией</p> <p>(?)процесс информирования индивида о его правах и обязанностях</p> <p>(?)процесс информирования индивида о его ситуации с последующим анализом этой ситуации</p> <p>(?)основное содержание социальной защиты населения</p> <p>(??)Основная задача психосоциальной работы?</p> <p>(?)преодоление жизненных трудностей</p> <p>(?)преодоление страха смерти</p> <p>(?)преодоление экономического кризиса</p> <p>(!)преодоление социальной дезадаптации клиента</p> <p>(??)Цель социально-психологического тренинга - (??)</p> <p>(!)развитие умений и навыков членов группы</p> <p>(?)развитие интеллектуальных способностей</p> <p>(?)развитие эмоционально-чувственной сферы</p> <p>(?)развитие физической силы</p> <p>(??)Рефлексия - это (??)</p> <p>(!)принцип человеческого мышления, направляющий его на осмысление и осознание собств. форм и предпосылок; предметное рассмотрение самого знания</p> <p>(?)мыслительный процесс, направленный на изучение индивидом членов социального окружения</p>
--	--	--	--	---

				<p>(?)мыслительный процесс, направленный на изучение индивидом общества</p> <p>(?)мыслительный процесс, направленный на изучение индивидом членов профессиональной группы</p> <p>(?)Понятие «аномия» ввел в научный оборот (??)</p> <p>(!)Э. Дюркгейм</p> <p>(?)К. Роджерс</p> <p>(?)Э. Эриксон</p> <p>(?)В. Райх</p>
6.	<p>Раздел 6. " Деятельность социального работника в отношении разных категорий населения "</p>	ОПК-2	Реферат	<p>1.Функции и формы участия государства в переобучении социально-незащищенных групп населения (консультации).</p> <p>2.Функции и формы участия негосударственных образовательных учреждений и некоммерческих общественных организаций (НКО) в переобучении социально-незащищенных групп населения (консультации).</p> <p>3.Адаптационная функция образования в изменяющемся обществе. Адаптация как приспособление социально-образовательной среды к личности взрослого учащегося</p> <p>5.Понятие трудная жизненная ситуация у лиц пожилого возраста и инвалидов</p> <p>6.Сущность социальной диагностики в работе с пожилыми людьми и инвалидами, оказавшимися в трудной жизненной ситуации.</p> <p>7.Технологии решения социальных проблем лиц пожилого возраста и инвалидов</p> <p>Методы социальной диагностики в работе с пожилыми людьми и</p>

			<p>инвалидами.</p> <p>8.Технология профилактической работы с лицами пожилого возраста и инвалидами.</p> <p>9.Использование методов социально-профилактической работы с лицами пожилого возраста и инвалидами.</p> <p>10.Сущность социальной реабилитации лиц пожилого возраста и инвалидов</p> <p>11. Особенности социальной адаптации и реабилитации лиц пожилого возраста и относящихся к категории маломобильных граждан.</p> <p>12.Диагностика социально-средовой реабилитации инвалидов с нарушениями слуха, зрения, имеющих психические нарушения.</p> <p>13.Сущность, цели и задачи применения технологий социальной защиты пожилых людей и инвалидов</p> <p>14.4Технологии социальной защиты в отношении инвалидов ВОВ и инвалидов боевых действий</p> <p>15. Меры социальной поддержки инвалидов войны, участников ВОВ, ветеранов боевых действий</p> <p>16.Медико-социальная экспертиза</p> <p>17.Технологии социальной защиты в специальных домах интернатах.</p> <p>18.Технология социальной помощи в учреждениях для лиц без определенного места жительства и занятий.</p> <p>19.Понятие инвалидности и ее виды.</p>
--	--	--	---

				<p>20.Виды социального обслуживания и социальных услуг для лиц пожилого возраста и инвалидов</p> <p>21.Профилактика ТЖС у лиц пожилого возраста и инвалидов.</p> <p>22.Правовые аспекты порядка установления патроната.</p> <p>23.Структура индивидуальной программы реабилитации и индивидуальной программы получателя социальных услуг</p>
7.	Раздел 7. " Социальное обеспечение и социальная работа "	ОПК-2	Реферат	<p>1 Понятие, характеристика пособия по безработице</p> <p>2. Понятие, характеристика пособия по временной нетрудоспособности.</p> <p>2. Виды социальной помощи гражданам, имеющим детей.</p> <p>4. Виды пособий гражданам, имеющим детей</p> <p>5. Субъекты права на дополнительную помощь в соответствии с ФЗ «О дополнительных мерах государственной поддержки семей, имеющих детей».</p> <p>6. Возмещение вреда лицам, участвующим в борьбе с терроризмом, и меры их социальной.</p> <p>7. Право граждан на социальную поддержку при возникновении поствакцинальных осложнений.</p> <p>8. Понятие компенсационных выплат и льгот, их различия и виды.</p> <p>9. Понятие медицинской помощи. Основные принципы охраны здоровья граждан</p> <p>10. Виды медико-социальной помощи</p> <p>11. Понятие социального обслуживания. Развитие законодательства о социальном обслуживании</p> <p>12.Право человека на социальное обеспечение в международных актах.</p> <p>13.Российская система социального обеспечения: современное состояние, правовые проблемы дальнейшего развития.</p> <p>14Право граждан на обязательное социальное страхование и его гарантии.</p> <p>15.Организационно-правовые формы социального обеспечения.</p>

				<p>16. Обязательное социальное страхование – одна из организационно-правовых форм социального обеспечения. Обязательное пенсионное страхование.</p> <p>17. Понятие права социального обеспечения.</p> <p>18. Понятие права социального обеспечения.</p> <p>19. Предмет права социального обеспечения.</p> <p>20. Метод правового регулирования общественных отношений в сфере социального обеспечения.</p> <p>21. Система права социального обеспечения.</p> <p>22. Понятие права социального обеспечения как научной дисциплины, предмет, метод.</p> <p>23. Принципы права социального обеспечения.</p> <p>24. Право граждан на достойный уровень жизни и его реализация в сфере социального обеспечения.</p> <p>25. Правовые проблемы дифференциации в регулировании общественных отношений по социальному обеспечению граждан.</p>
8.	Раздел 8. "Эффективность социальной работы"	ОПК-2	Реферат	<ol style="list-style-type: none"> 1. Сущность и содержание понятия «эффективность» 2. Количественная и качественная эффективность 3. Системный подход к исследованию эффективности 4. Структурный подход к исследованию эффективности 5. Личностный подход к исследованию эффективности 6. Деятельностный подход к исследованию эффективности 7. Правила и принципы подбора критериев эффективности 8. Система критериев эффективности 9. Показатели эффективности: подбор, классификация, систематизация 10. Индикаторы эффективности: подбор, классификация, систематизация 11. Понятие, классификация и элементы методики оценки эффективности социальной работы

			<p>12. Особенности применения методики оценки эффективности социальной работы в современных социально-экономических условиях</p> <p>13. Количественные методы оценки эффективности социальной работы</p> <p>14. Качественные методы оценки эффективности социальной работы</p> <p>15. Опыт реализации методик оценки эффективности социальной работы в России</p> <p>16. Опыт реализации методик оценки эффективности социальной работы за рубежом</p> <p>17. Применение методов оценки эффективности социальной работы в России</p> <p>18. Применение методов оценки эффективности социальной работы за рубежом</p> <p>19. Методики оценки эффективности функционирования социальных учреждений Амурской области</p> <p>20. Особенности оценки эффективности деятельности социальных учреждений</p> <p>21. Методики оценки эффективности функционирования социальных учреждений</p> <p>22. Понятие, цель и задачи аттестации как метода оценки эффективности труда социальных работников</p> <p>23. Этапы и результаты аттестации.</p> <p>24. Понятие и типы оценки эффективности социальных программ.</p> <p>25. Элементы и эффекты оценки эффективности социальных программ.</p>
--	--	--	---

4.3.2. Оценочные материалы для проведения промежуточной аттестации обучающихся по дисциплине (модулю)

Вопросы/задания для проведения промежуточной аттестации обучающихся по дисциплине (модулю)

Коды контролируемой компетенций	Вопросы /задания
ОПК-2	<ol style="list-style-type: none">1. Социальная работа как общественный феномен2. Основные теоретические модели социальной работы3. Философские основы социальной работы4. Социальная работа как система5. Этапы становления теории социальной работы как профессии в России6. Альтруизм, эгоизм и социальность человека, их роль в становлении этики помощи7. Ценности в социальной работе: место, роль, функции8. Ценность человека в социальной работе9. Сущность теории социальной работы.10. Вклад отечественных исследователей в разработку теории социальной работы.11. Вклад зарубежных исследователей в развитие теории социальной работы.12. Философские основы социальной работы13. Психолого-ориентированные теоретические модели и их влияние на развитие социальной работы14. Социальная работа в структуре научного знания.15. Современные подходы к определению объекта и предмета теории социальной работы16. Категории и закономерности теории социальной работы.17. Принципы теории и практики социальной работы.18. Интегративно-комплексный характер теории социальной работы.19. Взаимодействие теории социальной работы с другими науками.20. Современные парадигмы, теории и

	<p>модели социальной работы</p> <p>21. Сходство и различие западных и отечественных теоретических парадигм и моделей социальной работы.</p> <p>22. Психодинамические подходы в теории и практике социальной работы.</p> <p>23. Поведенческие подходы в теории социальной работы.</p> <p>24. Проблемы развития и становления личности профессионального социального работника</p> <p>25. Профессионально-этический кодекс социальной работы: понятие, сущность, цели и задачи, функции, структура, содержание.</p> <p>26. Биопсихосоциальный подход к личности клиента в социальной работе.</p> <p>27. Теоретические аспекты ролевого подхода к личности клиента..</p> <p>28. Системный подход в теории социальной работы.</p> <p>29. Основные методы практической социальной работы</p> <p>30. Теоретические аспекты социальной работы со случаем.</p> <p>31. Теоретические аспекты социальной работы с группой.</p> <p>32. Сходство и различие западных и отечественных теорий социальной работы.</p> <p>33. Идеи и теории, послужившие основой для развития западной теории социальной работы</p> <p>34. Учения, послужившие основой для развития российской теории социальной работы</p> <p>35. Модель деятельности социального работника при вмешательстве в кризис</p> <p>36. Практика, ориентированная на решение задачи</p> <p>37. Психосоциальный подход как метод понимания</p> <p>38. Преимущества и приемы психосоциального подхода</p> <p>39. Психосоциальная модель в работах Флоренс Холлис</p> <p>40. Структура психосоциальной модели</p> <p>41. Развитие когнитивно-бихевиористской терапии</p>
--	--

РАЗДЕЛ 5. УСЛОВИЯ РЕАЛИЗАЦИИ ДИСЦИПЛИНЫ (МОДУЛЯ)

5.1. Перечень основной и дополнительной учебной литературы для освоения дисциплины (модуля)

5.1.1. Основная литература

1. Технология социальной работы : учебник для вузов / Л. И. Кононова [и др.] ; ответственные редакторы Л. И. Кононова, Е. И. Холостова. — Москва : Издательство Юрайт, 2023. — 506 с. — (Высшее образование). — ISBN 978-5-534-16297-4. — Текст : электронный // Образовательная платформа Юрайт [сайт]. — URL: <https://urait.ru/bcode/530763> (дата обращения: 15.03.2023).
2. Приступа, Е. Н. Теория социальной работы : учебник и практикум для вузов / Е. Н. Приступа. — 2-е изд., перераб. и доп. — Москва : Издательство Юрайт, 2023. — 414 с. — (Высшее образование). — ISBN 978-5-534-03164-5. — Текст : электронный // Образовательная платформа Юрайт [сайт]. — URL: <https://urait.ru/bcode/511339> (дата обращения: 15.03.2023).
3. Фирсов, М. В. Теория социальной работы : учебник для бакалавров / М. В. Фирсов, Е. Г. Студенова. — 4-е изд., перераб. и доп. — Москва : Издательство Юрайт, 2021. — 455 с. — (Бакалавр. Прикладной курс). — ISBN 978-5-9916-1723-9. — Текст : электронный // Образовательная платформа Юрайт [сайт]. — Юрайт, 2021. — 455 с. — (Бакалавр. Прикладной курс). — ISBN 978-5-9916-1723-9. — Текст : электронный // Образовательная платформа Юрайт [сайт]. — URL: <https://urait.ru/bcode/488264> (дата обращения: 15.03.2023).
4. Григорьева, И. А. Теория социальной работы : учебник для вузов / И. А. Григорьева, В. Н. Келасьев. — 2-е изд., перераб. и доп. — Москва : Издательство Юрайт, 2023. — 254 с. — (Высшее образование). — ISBN 978-5-534-04390-7. — Текст : электронный // Образовательная платформа Юрайт [сайт]. — URL: [URL: https://urait.ru/bcode/488264](https://urait.ru/bcode/488264) (дата обращения: 15.03.2023).

5.1.2. Дополнительная литература

5. Социальная работа с проблемой клиента : учебное пособие для вузов / Г. В. Говорухина [и др.] ; под редакцией Л. Г. Гуслияковой. — 2-е изд., перераб. и доп. — Москва : Издательство Юрайт, 2023. — 154 с. — (Высшее образование). — ISBN 978-5-534-11798-1. — Текст : электронный // Образовательная доп. — Москва : Издательство Юрайт, 2023. — 154 с. — (Высшее образование). — ISBN 978-5-534-11798-1. — Текст : электронный // Образовательная платформа Юрайт [сайт]. — URL: <https://urait.ru/bcode/518539> (дата обращения: 15.03.2023).

5.2 Перечень ресурсов информационно-коммуникационной сети «Интернет», необходимых для освоения дисциплины (модуля)

№ №	Название электронного ресурса	Описание электронного ресурса	Используемый для работы адрес
1.	ЭБС «Университетская библиотека онлайн»	Электронная библиотека, обеспечивающая доступ высших и средних учебных заведений, публичных библиотек и корпоративных пользователей к наиболее востребованным материалам по всем отраслям знаний от ведущих российских издательств	http://biblioclub.ru/
2.	Научная электронная библиотека eLIBRARY.ru	Крупнейший российский информационно-аналитический портал в области науки, технологии, медицины и образования, содержащий рефераты и полные тексты более 34 млн научных публикаций и патентов	http://elibrary.ru/
3.	Образовательная платформа Юрайт	Электронно-библиотечная система для ВУЗов, ССУЗов, обеспечивающая доступ к учебникам, учебной и методической литературе по различным дисциплинам.	https://urait.ru/
4.	База данных "EastView"	Полнотекстовая база данных периодических изданий	https://dlib.eastview.com
5.	Электронная библиотека "Grebennikon"	Библиотека предоставляет доступ более чем к 30 журналам, выпускаемых Издательским домом "Гребенников".	https://grebennikon.ru/

5.3 Методические указания для обучающихся по освоению дисциплины (модуля)

Освоение обучающимся дисциплины (модуля) предполагает изучение материалов дисциплины (модуля) на аудиторных занятиях и в ходе самостоятельной работы. Аудиторные занятия проходят в форме лекций, семинаров, практических занятий.

При подготовке к аудиторным занятиям необходимо помнить особенности каждой формы его проведения.

Подготовка к учебному занятию лекционного типа заключается в следующем.

С целью обеспечения успешного обучения обучающийся должен готовиться к лекции, поскольку она является важнейшей формой организации учебного процесса, поскольку:

- знакомит с новым учебным материалом;
- разъясняет учебные элементы, трудные для понимания;
- систематизирует учебный материал;
- ориентирует в учебном процессе.

С этой целью:

- внимательно прочитайте материал предыдущей лекции;
- ознакомьтесь с учебным материалом по учебнику и учебным пособиям с темой прочитанной лекции;
- внесите дополнения к полученным ранее знаниям по теме лекции на полях лекционной тетради;
- запишите возможные вопросы, которые вы зададите лектору на лекции по материалу изученной лекции;
- постарайтесь уяснить место изучаемой темы в своей подготовке;
- узнайте тему предстоящей лекции (по тематическому плану, по информации лектора) и запишите информацию, которой вы владеете по данному вопросу.

Подготовка к занятию семинарского типа

При подготовке и работе во время проведения занятий семинарского типа следует обратить внимание на следующие моменты: на процесс предварительной подготовки, на работу во время занятия, обработку полученных результатов, исправление полученных замечаний.

Предварительная подготовка к учебному занятию семинарского типа заключается в изучении теоретического материала в отведенное для самостоятельной работы время, ознакомление с инструктивными материалами с целью осознания задач лабораторной работы/практического занятия, техники безопасности при работе на практическом занятии.

Работа во время проведения учебного занятия семинарского типа включает:

- консультирование студентов преподавателями и вспомогательным персоналом с целью предоставления исчерпывающей информации, необходимой для самостоятельного выполнения предложенных преподавателем задач, ознакомление с правилами техники безопасности при работе на практическом занятии;
- самостоятельное выполнение заданий согласно обозначенной учебной программой тематики.

Обработка, обобщение полученных результатов практического занятия проводится обучающимися самостоятельно или под руководством преподавателя (в зависимости от степени сложности поставленных задач). В результате оформляется индивидуальный отчет. Подготовленная к сдаче на контроль и оценку работа сдается преподавателю. Форма отчетности может быть письменная, устная или две одновременно. Главным результатом в данном случае служит получение положительной оценки по каждому практическому занятию. Это является необходимым условием при проведении рубежного контроля и допуска к экзамену. При получении неудовлетворительных результатов обучающийся имеет право в дополнительное время пересдать преподавателю работу до проведения промежуточной аттестации.

5.4 Информационно-технологическое обеспечение образовательного процесса по дисциплины (модуля)

5.4.1. Средства информационных технологий

1. Персональные компьютеры;
2. Средства доступа в Интернет;
3. Проектор.

5.4.2. Лицензионное и свободно распространяемое программное обеспечение, в том числе отечественного производства:

1. Операционная система: Astra Linux SE
2. Пакет офисных программ: LibreOffice
3. Справочная система Консультант+
4. Okular или Acrobat Reader DC
5. Ark или 7-zip
6. User Gate
7. TrueConf (client)

5.4.3. Информационные справочные системы и профессиональные базы данных

№ №	Название электронного ресурса	Описание электронного ресурса	Используемый для работы адрес
1.	ЭБС «Университетская библиотека онлайн»	Электронная библиотека, обеспечивающая доступ высших и средних учебных заведений, публичных библиотек и корпоративных пользователей к наиболее востребованным материалам по всем отраслям знаний от ведущих российских издательств	http://biblioclub.ru/
2.	Научная электронная библиотека eLIBRARY.ru	Крупнейший российский информационно-аналитический портал в области науки, технологии, медицины и образования, содержащий рефераты и полные тексты более 34 млн научных публикаций и патентов	http://elibrary.ru/
3.	Образовательная платформа Юрайт	Электронно-библиотечная система для ВУЗов, ССУЗов, обеспечивающая доступ к учебникам, учебной и методической литературе по различным дисциплинам.	https://urait.ru/
4.	База данных "EastView"	Полнотекстовая база данных периодических изданий	https://dlib.eastview.com
5.	Электронная библиотека "Grebennikon"	Библиотека предоставляет доступ более чем к 30 журналам, выпускаемых Издательским домом "Гребенников".	https://grebennikon.ru/

5.5. Материально-техническое обеспечение образовательного процесса по дисциплине (модулю)

Для изучения дисциплины (модуля) «Теория социальной работы» используются:

Учебная аудитория для занятий лекционного типа оснащена специализированной мебелью (стол для преподавателя, парты, стулья, доска для написания мелом); техническими средствами обучения (видеопроекторное оборудование, средства звуковоспроизведения, экран и имеющие выход в сеть Интернет).

Учебная аудитория для занятий семинарского типа: оснащена специализированной мебелью (стол для преподавателя, парты, стулья, доска для написания мелом); техническими средствами обучения (видеопроекторное оборудование, средства звуковоспроизведения, экран и имеющие выход в сеть Интернет).

Помещения для самостоятельной работы обучающихся: оснащены специализированной мебелью (парты, стулья) техническими средствами обучения (персональные компьютеры с доступом в сеть Интернет и обеспечением доступа в электронно-информационную среду университета, программным обеспечением).

5.6. Образовательные технологии

При реализации дисциплины (модуля) "Теория социальной работы" применяются различные образовательные технологии, в том числе технологии электронного обучения.

Освоение дисциплины (модуля) "Теория социальной работы" предусматривает использование в учебном процессе активных и интерактивных форм проведения учебных занятий в форме компьютерных симуляций, деловых и ролевых игр, разбор конкретных ситуаций, психологические и иные тренинги в сочетании с внеаудиторной работой с целью формирования и развития **профессиональных** навыков обучающихся.

При освоении дисциплины (модуля) "Теория социальной работы" предусмотрено применением электронного обучения.

Учебные часы дисциплины (модуля) "Теория социальной работы" предусматривают классическую контактную работу преподавателя с обучающимся в аудитории и контактную работу посредством электронной информационно-образовательной среды в синхронном и асинхронном режиме (вне аудитории) посредством применения возможностей компьютерных технологий (электронная почта, электронный учебник, тестирование, презентация).

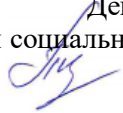
В рамках дисциплины (модуля) "Теория социальной работы" предусмотрены встречи с руководителями и работниками организаций, деятельность которых связана с *направленностью* реализуемой основной профессиональной образовательной программы.

ЛИСТ РЕГИСТРАЦИИ ИЗМЕНЕНИЙ

№ п/п	Содержание изменения	Реквизиты документа об утверждении изменения	Дата введения изменения
1.	Утверждена и введена в действие решением Ученого Совета факультета социальной работы на основании Федерального государственного образовательного стандарта высшего образования по направлению подготовки 39.03.02 Социальная работа (уровень бакалавриата), утвержденным приказом Министерства образования и науки Российской Федерации от 05.02.2018 г. № 76	Протокол заседания Ученого совета факультета № 10 от «27» марта 2023 года	01.09.2023
2.	*	Протокол заседания Ученого совета факультета № _____ от «____» _____ 20____ года	---.---.---
3.	*	Протокол заседания Ученого совета факультета № _____ от «____» _____ 20____ года	---.---.---
4.	*	Протокол заседания Ученого совета факультета № _____ от «____» _____ 20____ года	---.---.---



Министерство науки и высшего образования Российской Федерации
Федеральное государственное бюджетное образовательное учреждение
высшего образования
«Российский государственный социальный университет»

УТВЕРЖДАЮ
Декан факультета
политических и социальных технологий

С.В.Пивнева
22 августа 2023 г.

РАБОЧАЯ ПРОГРАММА ДИСЦИПЛИНЫ (МОДУЛЯ)
ТЕХНОЛОГИИ СОЦИАЛЬНОЙ РАБОТЫ

Направление подготовки
39.03.02 Социальная работа

Направленность
«Медико-социальный уход и патронаж»

ОБРАЗОВАТЕЛЬНАЯ ПРОГРАММА ВЫСШЕГО ОБРАЗОВАНИЯ –
ПРОГРАММА БАКАЛАВРИАТА

Форма обучения
Очная

Москва, 2023

СОДЕРЖАНИЕ

РАЗДЕЛ 1. ПАСПОРТ РАБОЧЕЙ ПРОГРАММЫ ДИСЦИПЛИНЫ (МОДУЛЯ)	4
1.1 Цель и задачи дисциплины (модуля)	4
1.2 Планируемые результаты обучения по дисциплине (модулю) в рамках планируемых результатов освоения основной профессиональной образовательной программы высшего образования – программы бакалавриата, соотнесенные с установленными индикаторами достижения компетенций	4
РАЗДЕЛ 2. СТРУКТУРА И СОДЕРЖАНИЕ ДИСЦИПЛИНЫ (МОДУЛЯ)	6
2.1 Объем дисциплины (модуля), включая контактную работу обучающегося с педагогическими работниками и самостоятельную работу обучающегося	6
2.2. Учебно-тематический план дисциплины (модуля)	7
2.3. Содержание дисциплины (модуля)	8
РАЗДЕЛ 3. УЧЕБНО-МЕТОДИЧЕСКОЕ ОБЕСПЕЧЕНИЕ САМОСТОЯТЕЛЬНОЙ РАБОТЫ ОБУЧАЮЩИХСЯ ПО ДИСЦИПЛИНЕ (МОДУЛЮ)	14
3.1. Виды самостоятельной работы обучающихся по дисциплине (модулю)	14
3.2. Задания для самостоятельной работы	15
3.3. Методические указания к самостоятельной работе по дисциплине (модулю)	25
РАЗДЕЛ 4. ОЦЕНОЧНЫЕ МАТЕРИАЛЫ ПО ДИСЦИПЛИНЕ (МОДУЛЮ)	26
4.1. Форма промежуточной аттестации обучающегося по дисциплине (модулю)	26
4.2. Оценочные материалы, определяющие процедуры оценивания знаний, умений, навыков и (или) опыта деятельности, характеризующих этапы формирования компетенций	26
4.2.1. Организационные основы применения балльно-рейтинговой системы оценки успеваемости обучающихся по дисциплине (модулю)	26
4.2.2. Проведение текущего контроля успеваемости обучающихся по дисциплине (модулю) в соответствии с балльно-рейтинговой системой оценки успеваемости обучающегося	27
4.2.3. Проведение промежуточной аттестации обучающихся по дисциплине (модулю) в соответствии с балльно-рейтинговой системой оценки успеваемости обучающегося	28
4.3. Перечень заданий для проведения текущей и промежуточной оценки знаний, умений, навыков и (или) опыта деятельности, характеризующих этапы формирования компетенций	29
4.3.1. Оценочные материалы для проведения текущей аттестации и рубежного контроля, обучающихся по дисциплине (модулю)	29
4.3.2. Оценочные материалы для проведения промежуточной аттестации обучающихся по дисциплине (модулю)	46
РАЗДЕЛ 5. УСЛОВИЯ РЕАЛИЗАЦИИ ДИСЦИПЛИНЫ (МОДУЛЯ)	50
5.1. Перечень основной и дополнительной учебной литературы для освоения дисциплины (модуля) .	50
5.1.1. Основная литература	50
5.1.2. Дополнительная литература	50
5.2 Перечень ресурсов информационно-коммуникационной сети «Интернет», необходимых для освоения дисциплины (модуля)	50
5.3 Методические указания для обучающихся по освоению дисциплины (модуля)	51
5.4 Информационно-технологическое обеспечение образовательного процесса по дисциплины (модуля)	52
5.4.1. Средства информационных технологий	52
5.4.2. Лицензионное и свободно распространяемое программное обеспечение, в том числе отечественного производства:	52
5.4.3. Информационные справочные системы и профессиональные базы данных	52
5.5. Материально-техническое обеспечение образовательного процесса по дисциплине (модулю)	53
5.6. Образовательные технологии	53
ЛИСТ РЕГИСТРАЦИИ ИЗМЕНЕНИЙ	54

Рабочая программа дисциплины (модуля) «Технологии социальной работы» разработана на основании федерального государственного образовательного стандарта высшего образования – бакалавриата по направлению подготовки 39.03.02 Социальная работа, утвержденного приказом Министерства образования и науки Российской Федерации от 05.02.2018 г. № 76, учебного плана по основной профессиональной образовательной программе высшего образования - программы бакалавриата по направлению подготовки 39.03.02 Социальная работа (далее – «ОПОП»).

Рабочая программа дисциплины (модуля) «Технологии социальной работы» разработана рабочей группой в составе: Маврин А.А., заведующий кафедрой общественно-социальных организаций и социальной работы.

Рабочая программа дисциплины (модуля) обсуждена и утверждена на заседании кафедры общественно-социальных организаций и социальной работы

Протокол № 1 от «22» марта 2023 года

Заведующий кафедры



А.А. Маврин

(подпись)

РАЗДЕЛ 1. ПАСПОРТ РАБОЧЕЙ ПРОГРАММЫ ДИСЦИПЛИНЫ (МОДУЛЯ)

1.1 Цель и задачи дисциплины (модуля)

Цель дисциплины (модуля) «Технологии социальной работы» заключается в получении обучающимися теоретических знаний о современных технологиях социальной работы, их реализации в системе социальных служб с различными категориями населения, с последующим применением в профессиональной сфере и практических навыков (формирование) по решению социально-технологических задач в профессиональной деятельности и трудовых функций по профессиональному стандарту (предоставление социальных услуг получателям социальных услуг в различных формах социального обслуживания).

Задачи дисциплины (модуля):

1. Развить у студентов научное мировоззрение на сущность методологии технологий социальной работы, принципов и методов оценивания проблем клиентов и различных социальных групп, на основе ценностей профессии, современных моделей помощи на микро, мезо, макроуровне.

2. Сформировать целостное представление у студентов о процессе интервенций с позиций исторического процесса становления моделей помощи, научить описывать процесс интервенций на основе их системных характеристик.

3. Научить профессионально оценивать трудную жизненную ситуацию клиента в контексте средовых и индивидуальных факторов, траекторий жизненных стратегий личность и социальных групп.

4. Развить навыки реализации современных эффективных технологий социальной работы в системе различных организаций, учреждений и предприятий социальной защиты и социального обслуживания в области социально-проектной деятельности.

1.2 Планируемые результаты обучения по дисциплине (модулю) в рамках планируемых результатов освоения основной профессиональной образовательной программы высшего образования – программы бакалавриата, соотнесенные с установленными индикаторами достижения компетенций

Процесс освоения дисциплины (модуля) направлен на формирование у обучающихся следующих компетенций: ОПК-4, ПК-1, ПК-3, в соответствии с учебным планом.

В результате освоения дисциплины (модуля) обучающийся должен демонстрировать следующие результаты:

Категория компетенций (при наличии)	Код компетенции Формулировка компетенции	Код и наименование индикатора достижения компетенции	Результаты обучения
Разработка и реализация профессионального инструментария	ОПК-4 Способен к использованию, контролю и оценке методов и приемов осуществления профессиональной деятельности в сфере социальной работы	ОПК-4. 1. Применяет основные методы и приемы профессиональной деятельности в сфере социальной работы; ОПК-4.2. Оценивает эффективность применения конкретных методов и приемов профессиональной деятельности в сфере социальной работы.	<i>Знать:</i> основные понятия и категории, формы, методы и уровни технологии социальной работы. <i>Уметь:</i> найти технологическое решение социальных проблем различного уровня социальной сферы. <i>Владеть:</i> основными методами социальной работы с индивидом,

		ОПК-4.3. Применяет методы контроля в профессиональной деятельности в сфере социальной работы	группой, общностью.
	ПК-1 Способен к проведению оценки обстоятельств, которые ухудшают или могут ухудшить условия жизнедеятельности граждан, определению индивидуальных потребностей граждан в предоставлении социальных услуг, социального сопровождения, мер социальной поддержки и государственной социальной помощи.	ПК-1.1. Применяет методы диагностики причин, ухудшающих условия жизнедеятельности граждан; ПК-1.2. Использует комплексные подходы к оценке потребностей граждан в предоставлении социальных услуг, социального сопровождения, мер социальной поддержки и государственной социальной помощи. ПК-1.3. Определяет потребности граждан в предоставлении социальных услуг, социального сопровождения, мер социальной поддержки и государственной социальной помощи.	<i>Знать:</i> сущность и содержание инструментария технологии социальной работы, формы и методы деятельности по преодолению трудных жизненных ситуаций и решению социальных проблем. <i>Уметь:</i> оценивать обстоятельства, которые ухудшают или могут ухудшить условия жизнедеятельности граждан, определять индивидуальные потребности граждан в предоставлении социальных услуг. <i>Владеть:</i> основными процедурами технологического процесса социальной работы различного вида и различного вида.
	ПК-3 Способен к реализации деятельности по предоставлению социальных услуг, социального сопровождения, мер социальной поддержки и государственной социальной помощи, а так же профилактике обстоятельств, обуславливающих нуждаемость в социальном обслуживании	ПК-3.1. Применяет законодательные и другие нормативные правовые акты федерального и регионального уровней для предоставления социальных услуг, социального сопровождения, мер социальной поддержки, государственной социальной помощи ПК-3.2. Применяет современные	<i>Знать:</i> законодательные и другие нормативные правовые акты федерального и регионального уровней <i>Уметь:</i> Применять современные технологии социальной работы, направленные на обеспечение прав человека в сфере социальной защиты и профилактику обстоятельств, обуславливающих нуждаемость в социальном обслуживании

		технологии социальной работы, направленные на обеспечение прав человека в сфере социальной защиты и профилактику обстоятельств, обуславливающих нуждаемость в социальном обслуживании ПК-3.3. Взаимодействует с другими специалистами, учреждениями, организациями и сообществами в процессе реализации мер социальной защиты граждан	<i>Владеть:</i> навыками взаимодействия с другими специалистами, учреждениями, организациями и сообществами в процессе реализации мер социальной защиты граждан
--	--	---	---

РАЗДЕЛ 2. СТРУКТУРА И СОДЕРЖАНИЕ ДИСЦИПЛИНЫ (МОДУЛЯ)

2.1 Объем дисциплины (модуля), включая контактную работу обучающегося с педагогическими работниками и самостоятельную работу обучающегося

Общая трудоемкость дисциплины (модуля) составляет 10 зачетных единиц.

Очная форма обучения

Вид учебной работы	Всего часов	Семестры			
		5	6	7	
Контактная работа обучающихся с педагогическими работниками	182	90	92		
Лекционные занятия	80	40	40		
<i>из них: в форме практической подготовки</i>					
Практические занятия	100	50	50		
<i>из них: в форме практической подготовки</i>					
Консультации	2		2		
<i>из них: в форме практической подготовки</i>					
Самостоятельная работа обучающихся	151	81	70		
Контроль промежуточной аттестации	27	9	18		
Форма промежуточной аттестации		Зачет	Экзамен		

			н		
ОБЪЕМ ДИСЦИПЛИНЫ (МОДУЛЯ) В ЧАСАХ	360	180	180		

2.2. Учебно-тематический план дисциплины (модуля)

Очной формы обучения

Раздел, тема	Виды учебной работы, академических часов								
	Всего	Самостоятельная работа	Контактная работа обучающихся с педагогическими работниками						
			Всего	Лекционные занятия	из них: в форме практической подготовки	Практические занятия	из них: в форме практической подготовки	Консультации	из них: в форме практической подготовки
Модуль 1 (Семестр 5)									
Раздел 1. Технологический процесс: сущность, содержание, особенности алгоритм	34	16	18	8		10			
Раздел 2. Первичный контакт с получателем социальных услуг	34	16	18	8		10			
Раздел 3. Индивидуальная социальная работа	34	16	18	8		10			
Раздел 4. Технология социальной работы с группой	34	16	18	8		10			
Раздел 5. Технология социальной работы в микросоциальной среде	35	17	18	8		10			
Контроль промежуточной аттестации (час)	9								
<i>Форма промежуточной аттестации</i>	зачет								
Общий объем за семестр, часов	180	81	90	40		50			
Модуль 2 (Семестр 6)									
Раздел 6. Технологии диагностики, оценки и консультирования	34	14	20	8		10		2	
Раздел 7. Технологии социальной профилактики	32	14	18	8		10			
Раздел 8. Технология социальной адаптации и реабилитации	32	14	18	8		10			
Раздел 9. Технология социальной терапии	32	14	18	8		10			
Раздел 10. Частные технологии социальной работы	32	14	18	8		10			

Контроль промежуточной аттестации (час)	18								
<i>Форма промежуточной аттестации</i>	экзамен								
Общий объем за семестр, часов	180	70	92	40		50		2	
Общий объем, часов	360	151	182					2	

2.3. Содержание дисциплины (модуля)

РАЗДЕЛ 1. ТЕХНОЛОГИЧЕСКИЙ ПРОЦЕСС: СУЩНОСТЬ, СОДЕРЖАНИЕ, ОСОБЕННОСТИ АЛГОРИТМ

Перечень изучаемых элементов содержания

Сущность и основные характеристики технологического процесса. Социальные технологии как процесс. Внешние и внутренние факторы, влияющие на социальные процессы. Направленное воздействие на социальные процессы в практике социальной работы. Определение технологического процесса и его специфика в социальной сфере.

Существенные признаки технологичности социальной работы. Этапы технологического процесса Целеполагание как важнейший этап и процедура технологии социальной работы. Алгоритм целеполагания. Цель и ее значение в социальной деятельности. Методы формирования целей социальной работы. «Дерево целей» и принципы его построения. Анализ проблем, постановка целей и задач в социальной работе. Целеполагание в различных подсистемах социальной практики.

ЗАДАНИЯ К ПРАКТИЧЕСКИМ ЗАНЯТИЯМ РАЗДЕЛА 1

Тема практического занятия: Технологический процесс: сущность, содержание, особенности алгоритм.

Форма практического задания: индивидуальное задание.

Примерное индивидуальное задание:

Используя схему основных составляющих технологий социальной работы (сбор информации, постановка главной проблемы, определение возможных вариантов действий, оценка результата), прокомментируйте действия специалиста по социальной работе в построении технологий адаптации (на выбор):

- первокурсников в вузе;
- самоопределения бывших заключенных;
- трудоустройства инвалидов и др.

РУБЕЖНЫЙ КОНТРОЛЬ К РАЗДЕЛУ 1

форма рубежного контроля – компьютерное тестирование.

РАЗДЕЛ 2. ПЕРВИЧНЫЙ КОНТАКТ С ПОЛУЧАТЕЛЕМ СОЦИАЛЬНЫХ УСЛУГ

Перечень изучаемых элементов содержания

Первичный прием как вид социального консультирования. Сущность социально-консультативной помощи. Выявление лиц, нуждающихся в социально-консультативной помощи. Социально-консультативная работа с семьями получателя социальных услуг. Консультативная помощь в обучении, профессиональной ориентации и трудоустройстве получателя социальных услуг. Обеспечение координации деятельности государственных

учреждений и общественных объединений для решения проблем клиентов. Правовая помощь в пределах компетенции социальной службы. Меры по формированию здоровых взаимоотношений и созданию благоприятной социальной среды для получателя социальных услуг.

Условия эффективности проведения первичного приема получателя социальных услуг. Этапы первичного приема как вида социального консультирования.

ЗАДАНИЯ К ПРАКТИЧЕСКИМ ЗАНЯТИЯМ РАЗДЕЛА 2

Тема практического занятия: Первичный контакт с получателем социальных услуг.

Форма практического задания: контрольная работа.

Примерные задания контрольной работы:

1. Характеристика и содержание подготовительного этапа первичного приема как вида социального консультирования.
2. Характеристика и содержание ознакомительного этапа первичного приема как вида социального консультирования.
3. Характеристика и содержание диагностического этапа первичного приема как вида социального консультирования.
4. Характеристика и содержание идентификационного этапа первичного приема как вида социального консультирования.
5. Характеристика и содержание этапа планирования первичного приема как вида социального консультирования.
6. Характеристика и содержание этапа предоставления конкретной социальной услуги.
7. Характеристика и содержание завершающего этапа первичного приема как вида социального консультирования.

РУБЕЖНЫЙ КОНТРОЛЬ К РАЗДЕЛУ 2

форма рубежного контроля – компьютерное тестирование.

РАЗДЕЛ 3. ИНДИВИДУАЛЬНАЯ СОЦИАЛЬНАЯ РАБОТА

Перечень изучаемых элементов содержания

Индивидуальная социальная работы, рефлексивно-терапевтический подход социалистически-коллективистский подход, индивидуально-реформистский подход, помогающий подход, модели индивидуальной работы, стадии индивидуальной работы. Общие принципы и подходы к технологии индивидуальной социальной работы. Общая модель технологии индивидуальной работы. Особенность инициирования контакта в индивидуальной работе. Особенности оценки в индивидуальной работе со случаем.

ЗАДАНИЯ К ПРАКТИЧЕСКИМ ЗАНЯТИЯМ РАЗДЕЛА 3

Тема практического занятия: Индивидуальная социальная работа.

Форма практического задания: реферат

Темы рефератов:

1. Общие принципы и подходы к технологии индивидуальной социальной работы.
2. Общая модель технологии индивидуальной работы.
3. Особенность инициирования контакта в индивидуальной работе.
4. Особенности оценки в индивидуальной работе со случаем.
5. Теоретические проблемы технологии социальной работы с группами.

РУБЕЖНЫЙ КОНТРОЛЬ К РАЗДЕЛУ 3

форма рубежного контроля – контрольная работа.

РАЗДЕЛ 4. ТЕХНОЛОГИЯ СОЦИАЛЬНОЙ РАБОТЫ С ГРУППОЙ

Перечень изучаемых элементов содержания

Социальная работа с группой, типология социальной работы с группой, модели социальной работы с группой, теоретические основания социальной работы с группой, групповые процессы, динамика группы, общая модель работы с группой.

ЗАДАНИЯ К ПРАКТИЧЕСКИМ ЗАНЯТИЯМ РАЗДЕЛА 4

Тема практического занятия: Технология социальной работы с группой.

Форма практического задания: реферат.

Примерный перечень тем рефератов:

1. Классификация технологий социальной работы с группами.
2. Теоретические основания социальной работы с группами.
3. Этические основания социальной работы с группами.
4. Групповые процессы в технологии социальной работы с группами.
5. Особенности групповой динамики в социальной работе с детьми.
6. Типология социальной работы с группой в современных российских условиях.
7. Подходы к описанию групповых процессов в технологиях социальной работы.
8. Общая модель социальной работы с группой.
9. Предварительная фаза работы с группой, планирование.
10. Методология начальной фазы работы с группой. Базовые процедуры и основные установки.
11. Средняя фаза и фаза окончания работы с группой.
12. Общие и различные подходы к технологии в социальной работе с группой и в индивидуальной социальной работе.

РУБЕЖНЫЙ КОНТРОЛЬ К РАЗДЕЛУ 4

форма рубежного контроля – компьютерное тестирование.

РАЗДЕЛ 5. ТЕХНОЛОГИЯ СОЦИАЛЬНОЙ РАБОТЫ В МИКРОСОЦИАЛЬНОЙ СРЕДЕ

Перечень изучаемых элементов содержания

Технологии социальной работы в микросоциальной среде, теория комьюните, системный анализ микросоциальной среды, модели интервенций в микросоциальной среде, общая модель социальной работы в микросоциальной среде.

ЗАДАНИЯ К ПРАКТИЧЕСКИМ ЗАНЯТИЯМ РАЗДЕЛА 5

Тема практического занятия: Технология социальной работы в микросоциальной среде.

Форма практического задания: реферат.

Примерный перечень тем рефератов:

1. Подходы к интерпретации понятия «микросоциальная среда» в научной литературе.
2. Теоретические подходы к пониманию микросоциальной среды.
3. Системный анализ микросоциальной среды в дискурсах социального попечения.
4. Основные модели социальной работы в микросоциальной среде.
5. Общая модель технологии социальной работы в микросоциальной среде.
6. Технология оценки микросоциальной среды.
7. Социальная работа в микросоциальной среде: стратегии помощи и вызовы времени.

8. Особенности социального консультирования семей в системе скайп.
9. Типология консультирования семьи и детей в ситуации пренебрежения потребностями.
10. Методы супервизии в практике современной социальной работы.

РУБЕЖНЫЙ КОНТРОЛЬ К РАЗДЕЛУ 5

форма рубежного контроля – компьютерное тестирование.

РАЗДЕЛ 6. ТЕХНОЛОГИИ ДИАГНОСТИКИ, ОЦЕНКИ И КОНСУЛЬТИРОВАНИЯ

Перечень изучаемых элементов содержания

Социальная диагностика: цели, этапы и методы проведения. Социальная диагностика ее сущность и содержание. Диагностика как процесс: цели, этапы, результаты. Принципы и методы социального диагностирования. Единство количественных, качественных и факторных параметров в социальном диагнозе. Проблемы объективности социального диагноза. Диагностика как важнейший фактор эффективности социальной работы.

ЗАДАНИЯ К ПРАКТИЧЕСКИМ ЗАНЯТИЯМ РАЗДЕЛА 6

Тема практического занятия: Технологии диагностики, оценки и консультирования.

Форма практического задания: реферат.

Примерный перечень тем рефератов:

1. Социальная диагностика: цели, этапы и методы проведения.
2. Социальная диагностика ее сущность и содержание.
3. Диагностика как процесс: цели, этапы, результаты.
4. Принципы и методы социального диагностирования.
5. Единство количественных, качественных и факторных параметров в социальном диагнозе.
6. Проблемы объективности социального диагноза.
7. Диагностика как важнейший фактор эффективности социальной работы.

РУБЕЖНЫЙ КОНТРОЛЬ К РАЗДЕЛУ 6

форма рубежного контроля – компьютерное тестирование.

РАЗДЕЛ 7. ТЕХНОЛОГИИ СОЦИАЛЬНОЙ ПРОФИЛАКТИКИ

Перечень изучаемых элементов содержания

Профилактика: сущность и содержание. Объекты профилактической деятельности. Организаторы, субъекты профилактической деятельности. Профилактический процесс и его особенности. Профилактика, суицида, подростковой преступности, злоупотреблений наркотиками и другими психоактивными веществами среди подростков и молодежи, безнадзорности. Правовые основы профилактической деятельности. Система социальных служб по профилактике асоциальных явлений.

ЗАДАНИЯ К ПРАКТИЧЕСКИМ ЗАНЯТИЯМ РАЗДЕЛА 7

Тема практического занятия: Технологии социальной профилактики.

Форма практического задания: реферат.

Примерный перечень тем рефератов:

1. Профилактика: сущность и содержание.
2. Объекты профилактической деятельности.
3. Организаторы, субъекты профилактической деятельности.

4. Профилактический процесс и его особенности.
5. Профилактика, суицида, подростковой преступности, злоупотреблений наркотиками и другими психоактивными веществами среди подростков и молодежи, безнадзорности. Правовые основы профилактической деятельности.
6. Система социальных служб по профилактике асоциальных явлений

РУБЕЖНЫЙ КОНТРОЛЬ К РАЗДЕЛУ 7

форма рубежного контроля – контрольная работа.

РАЗДЕЛ 8. ТЕХНОЛОГИЯ СОЦИАЛЬНОЙ АДАПТАЦИИ И РЕАБИЛИТАЦИИ

Перечень изучаемых элементов содержания

Социальная адаптация и ее место в структуре социальной работы. Особенности адаптации личности в социокультурной среде: психологические, социально-психологические, социальные. Виды социальной адаптации: функциональная, организационная, ситуативная и девиантная. Реабилитация — понятие и сущность. Виды реабилитации: медицинская, профессиональная, социальная. Социальная реабилитация: сущность, методы, формы. Объекты социальной реабилитации: лица с ограниченными возможностями, дезадаптированные дети, беженцы, алкоголики, наркоманы, испытавшие насилие и т.д. МСЭЖ - его функции в процессе реабилитации инвалидов. Сущность индивидуальных программ социальной реабилитации. Содержание и направление технологического процесса социальной реабилитации. Социальные службы и организации, использующие технологии социальной реабилитации.

ЗАДАНИЯ К ПРАКТИЧЕСКИМ ЗАНЯТИЯМ РАЗДЕЛА 8

Тема практического занятия: Технология социальной адаптации и реабилитации.

Форма практического задания: реферат.

Примерный перечень тем рефератов:

1. Социальная адаптация и ее место в структуре социальной работы.
2. Особенности адаптации личности в социокультурной среде: психологические, социально-психологические, социальные.
3. Виды социальной адаптации: функциональная, организационная, ситуативная и девиантная.
4. Реабилитация – понятие и сущность.
5. Виды реабилитации: медицинская, профессиональная, социальная.
6. Социальная реабилитация: сущность, методы, формы.
7. Объекты социальной реабилитации: лица с ограниченными возможностями, дезадаптированные дети, беженцы, алкоголики, наркоманы, испытавшие насилие и т.д.
8. МСЭЖ - его функции в процессе реабилитации инвалидов.
9. Сущность индивидуальных программ социальной реабилитации.
10. Содержание и направление технологического процесса социальной реабилитации.
11. Социальные службы и организации, использующие технологии социальной реабилитации.

РУБЕЖНЫЙ КОНТРОЛЬ К РАЗДЕЛУ 8

форма рубежного контроля – компьютерное тестирование.

РАЗДЕЛ 9. ТЕХНОЛОГИЯ СОЦИАЛЬНОЙ ТЕРАПИИ

Перечень изучаемых элементов содержания

Общее понятие социальной терапии, как технологии социальной работы. Социальное здоровье: основные понятия, виды здоровья, социальное самочувствие. Методы и приемы

социальной терапии. Социальная коррекция и терапия. Индивидуальная и групповая социальная терапия. Проведение арттерапии в социальной работе. Проведение семейной терапии в социальной работе. Окупациональная терапия в социальной работе.

ЗАДАНИЯ К ПРАКТИЧЕСКИМ ЗАНЯТИЯМ РАЗДЕЛА 9

Тема практического занятия: Технология социальной терапии.

Форма практического задания: реферат.

Примерный перечень тем рефератов:

1. Арттерапия: понятие, цели, задачи, особенности проведения.
2. Варианты использования арттерапии различными категориями клиентов.
3. Модели психотерапии.
4. Технологизация процессов социальной терапии.
5. Функции социальной терапии.
6. Сходство и различие семейной терапии и сетевой терапии.
7. Трудовая терапия.
8. Окупациональная терапия.
9. Терапия самовоспитания.
10. Методы поведенческой терапии в группе.
11. Методика осуществления технологии социальной терапии.
12. Групповая социальная терапия.
13. Технология работы с сетью социальных контактов.

РУБЕЖНЫЙ КОНТРОЛЬ К РАЗДЕЛУ 9

форма рубежного контроля – компьютерное тестирование.

РАЗДЕЛ 10. ЧАСТНЫЕ ТЕХНОЛОГИИ СОЦИАЛЬНОЙ РАБОТЫ

Перечень изучаемых элементов содержания

Технологии социальной работы с семьей. Технологии социальной работы с женщинами. Технологии социальной работы с мужчинами. Технология социальной работы с детьми. Технологии социальной работы с молодежью. Технологии социальной работы с пожилыми людьми. Технологии социальной работы с лицами без определенного места жительства.

ЗАДАНИЯ К ПРАКТИЧЕСКИМ ЗАНЯТИЯМ РАЗДЕЛА 10

Тема практического занятия: Частные технологии социальной работы.

Форма практического задания: реферат.

Примерный перечень тем рефератов:

1. Технология домашнего визитирования.
2. Технологии «Служба передышки».
3. Технологии сопровождающего проживания в отношении социализации детей-инвалидов.
4. Социальные проблемы женщин.
5. Технологии социальной работы с одинокими женщинами.
6. Технологии социальной работы с женщинами без определенного места жительства.
7. Социальные проблемы мужчин.
8. Технологии социальной работы с различными категориями мужчин.
9. Организация работы с детьми в ЦСОН.
10. Организация работы с детьми в социально-реабилитационных учреждениях.

11. Характеристика проводимой работы с детьми в детских домах и центрах содействия семейному устройству детей, оставшихся без попечения родителей, подготовки и сопровождения замещающих семей и пр.
12. Особенности социальной работы с молодежью.
13. Социально-профилактическая работы с молодежью.
14. Социальное информирование молодежи.
15. Технология социального туризма.
16. Организация университетов третьего возраста.
17. Школа психологической устойчивости пожилых людей.
18. Школа безопасности пожилых людей.
19. Современные реалии социальной работы бездомными в различных регионах.
20. Инновационные технологии социальной работы с лицами без определенного места жительства.

РУБЕЖНЫЙ КОНТРОЛЬ К РАЗДЕЛУ 10
форма рубежного контроля – контрольная работа.

РАЗДЕЛ 3. УЧЕБНО-МЕТОДИЧЕСКОЕ ОБЕСПЕЧЕНИЕ САМОСТОЯТЕЛЬНОЙ РАБОТЫ ОБУЧАЮЩИХСЯ ПО ДИСЦИПЛИНЕ (МОДУЛЮ)

3.1. Виды самостоятельной работы обучающихся по дисциплине (модулю)

Очной формы обучения

Раздел, тема	Количество часов	Вид самостоятельной работы
Модуль 1. (семестр 5)		
Раздел 1. Технологический процесс: сущность, содержание, особенности алгоритм	8	Подготовка индивидуального задания
	8	Самостоятельное изучение материала раздела/темы
Раздел 2. Первичный контакт с получателем социальных услуг	8	Подготовка заданий контрольной работы
	8	Самостоятельное изучение материала раздела/темы
Раздел 3. Индивидуальная социальная работа	8	Подготовка реферата
	8	Самостоятельное изучение материала раздела/темы
Раздел 4. Технология социальной работы с группой	8	Подготовка реферата
	8	Самостоятельное изучение материала раздела/темы
Раздел 5. Технология социальной работы в микросоциальной среде	8	Подготовка реферата
	9	Самостоятельное изучение материала раздела/темы
Общий объем по модулю/семестру, часов	81	

Модуль 2. (семестр 6)		
Раздел 6. Технологии диагностики, оценки и консультирования	8	Подготовка реферата
	6	Самостоятельное изучение материала раздела/темы
Раздел 7. Технологии социальной профилактики	8	Подготовка реферата
	6	Самостоятельное изучение материала раздела/темы
Раздел 8. Технология социальной адаптации и реабилитации	8	Подготовка реферата
	6	Самостоятельное изучение материала раздела/темы
Раздел 9. Технология социальной терапии	8	Подготовка реферата
	6	Самостоятельное изучение материала раздела/темы
Раздел 10. Частные технологии социальной работы	8	Подготовка реферата
	6	Самостоятельное изучение материала раздела/темы
Общий объем по модулю/семестру, часов	70	
Общий объем по дисциплине (модулю), часов	151	

3.2. Задания для самостоятельной работы

Задания для самостоятельной работы к Разделу 1

Вопросы для самостоятельной работы к Разделу 1

1. Существенные признаки технологичности социальной работы.
2. Структура и содержание технологического процесса в социальной работе.
3. Этапы технологического процесса.
4. Алгоритм целеполагания.
5. Цель и ее значение в социальной деятельности.
6. Методы формирования целей социальной работы.

Примерное индивидуальное задание к Разделу 1:

Используя схему основных составляющих технологий социальной работы (сбор информации, постановка главной проблемы, определение возможных вариантов действий, оценка результата), прокомментируйте действия специалиста по социальной работе в построении технологий адаптации (на выбор):

- первокурсников в вузе;
- самоопределения бывших заключенных;
- трудоустройства инвалидов и др.

Литература для самостоятельного изучения к Разделу 1.

Основная литература

1. Технология социальной работы: учебник : [16+] / Е. И. Холостова, Л. И. Кононова, Г. И. Климантова [и др.] ; под ред. Е. И. Холостовой, Л. И. Кононовой. – 5-е изд., стер. – Москва : Дашков и К°, 2022. – 478 с. – (Учебные издания для бакалавров). – Режим доступа: по подписке. – URL: <https://biblioclub.ru/index.php?page=book&id=684507> (дата обращения: 17.04.2023).

2. Гасумова, С. Е. Информационные технологии в социальной сфере : учебное пособие / С. Е. Гасумова. – 6-е изд., стер. – Москва : Дашков и К°, 2020. – 311 с. : ил. – (Учебные издания для бакалавров). – Режим доступа: по подписке. – URL: <https://biblioclub.ru/index.php?page=book&id=573204> (дата обращения: 17.04.2023).

Дополнительная литература

1. Мартынова, Е. В. Теория и практика социальной работы : учебное пособие : [16+] / Е. В. Мартынова ; Южный федеральный университет. – Ростов-на-Дону ; Таганрог : Южный федеральный университет, 2021. – 149 с. : ил. – Режим доступа: по подписке. – URL: <https://biblioclub.ru/index.php?page=book&id=683914> (дата обращения: 17.04.2023).

2. Технологии социальной работы в понятиях, схемах и таблицах : [16+] / сост. О. А. Данковцев, С. А. Маскалянова ; Липецкий государственный педагогический университет им. П. П. Семенова-Тян-Шанского [и др.]. – Липецк : Липецкий государственный педагогический университет имени П.П. Семенова-Тян-Шанского, 2020. – 90 с. : ил., табл., схем. – Режим доступа: по подписке. – URL: <https://biblioclub.ru/index.php?page=book&id=619404> (17.04.2023).

Задания для самостоятельной работы к Разделу 2

Вопросы для самостоятельной работы к Разделу 2

1. Первичный прием как вид социального консультирования.
2. Сущность социально-консультативной помощи.
3. Выявление лиц, нуждающихся в социально-консультативной помощи.
4. Социально-консультативная работа с семьями получателя социальных услуг.
5. Консультативная помощь в обучении, профессиональной ориентации и трудоустройстве получателя социальных услуг.
6. Обеспечение координации деятельности государственных учреждений и общественных объединений для решения проблем клиентов.
7. Правовая помощь в пределах компетенции социальной службы.
8. Меры по формированию здоровых взаимоотношений и созданию благоприятной социальной среды для получателя социальных услуг.
9. Условия эффективности проведения первичного приема получателя социальных услуг. Этапы первичного приема как вида социального консультирования.

Примерные задания контрольной работы к Разделу 2:

1. Характеристика и содержание подготовительного этапа первичного приема как вида социального консультирования.
2. Характеристика и содержание ознакомительного этапа первичного приема как вида социального консультирования.
3. Характеристика и содержание диагностического этапа первичного приема как вида социального консультирования.
4. Характеристика и содержание идентификационного этапа первичного приема как вида социального консультирования.
5. Характеристика и содержание этапа планирования первичного приема как вида социального консультирования.
6. Характеристика и содержание этапа предоставления конкретной социальной услуги.
7. Характеристика и содержание завершающего этапа первичного приема как вида социального консультирования.

Литература для самостоятельного изучения к Разделу 2.

Основная литература

1. Технология социальной работы: учебник : [16+] / Е. И. Холостова, Л. И. Кононова, Г. И. Климантова [и др.] ; под ред. Е. И. Холостовой, Л. И. Кононовой. – 5-е изд., стер. – Москва : Дашков и К°, 2022. – 478 с. – (Учебные издания для бакалавров). – Режим доступа: по подписке. – URL: <https://biblioclub.ru/index.php?page=book&id=684507> (дата обращения: 17.04.2023).

2. Гасумова, С. Е. Информационные технологии в социальной сфере : учебное пособие / С. Е. Гасумова. – 6-е изд., стер. – Москва : Дашков и К°, 2020. – 311 с. : ил. – (Учебные издания для бакалавров). – Режим доступа: по подписке. – URL: <https://biblioclub.ru/index.php?page=book&id=573204> (дата обращения: 17.04.2023).

Дополнительная литература

1. Мартынова, Е. В. Теория и практика социальной работы : учебное пособие : [16+] / Е. В. Мартынова ; Южный федеральный университет. – Ростов-на-Дону ; Таганрог : Южный федеральный университет, 2021. – 149 с. : ил. – Режим доступа: по подписке. – URL: <https://biblioclub.ru/index.php?page=book&id=683914> (дата обращения: 17.04.2023).

2. Технологии социальной работы в понятиях, схемах и таблицах : [16+] / сост. О. А. Данковцев, С. А. Маскалянова ; Липецкий государственный педагогический университет им. П. П. Семенова-Тян-Шанского [и др.]. – Липецк : Липецкий государственный педагогический университет имени П.П. Семенова-Тян-Шанского, 2020. – 90 с. : ил., табл., схем. – Режим доступа: по подписке. – URL: <https://biblioclub.ru/index.php?page=book&id=619404> (17.04.2023).

Задания для самостоятельной работы к Разделу 3

Вопросы для самостоятельной работы к Разделу 3

1. Какие подходы к определению индивидуальной работы социального работника с клиентом вы знаете?
2. Какое место занимает индивидуальная работа с клиентом в практике социальной работы?
3. Что общего у индивидуальных технологий социальной работы, базирующихся на поведенческом и психодинамическом подходе? Что их отличает друг от друга?
4. Какие основные этапы работы с клиентом представлены в технологии индивидуальной работы?
5. Какие барьеры могут возникнуть, в процессе работы с клиентом? Приведите примеры на каждом из этапов работы.
6. Какие этические дилеммы сопровождают процесс индивидуальной работы? Приведите примеры.

Примерные темы рефератов к Разделу 3:

1. Общие принципы и подходы к технологии индивидуальной социальной работы.
2. Общая модель технологии индивидуальной работы.
3. Особенность инициирования контакта в индивидуальной работе.
4. Особенности оценки в индивидуальной работе со случаем.
5. Теоретические проблемы технологии социальной работы с группами.

Литература для самостоятельного изучения к Разделу 3.

Основная литература

1. Технология социальной работы: учебник : [16+] / Е. И. Холостова, Л. И. Кононова, Г. И. Климантова [и др.] ; под ред. Е. И. Холостовой, Л. И. Кононовой. – 5-е изд., стер. – Москва : Дашков и К°, 2022. – 478 с. – (Учебные издания для бакалавров). – Режим доступа:

по подписке. – URL: <https://biblioclub.ru/index.php?page=book&id=684507> (дата обращения: 17.04.2023).

2. Гасумова, С. Е. Информационные технологии в социальной сфере : учебное пособие / С. Е. Гасумова. – 6-е изд., стер. – Москва : Дашков и К°, 2020. – 311 с. : ил. – (Учебные издания для бакалавров). – Режим доступа: по подписке. – URL: <https://biblioclub.ru/index.php?page=book&id=573204> (дата обращения: 17.04.2023).

Дополнительная литература

1. Мартынова, Е. В. Теория и практика социальной работы : учебное пособие : [16+] / Е. В. Мартынова ; Южный федеральный университет. – Ростов-на-Дону ; Таганрог : Южный федеральный университет, 2021. – 149 с. : ил. – Режим доступа: по подписке. – URL: <https://biblioclub.ru/index.php?page=book&id=683914> (дата обращения: 17.04.2023).

2. Технологии социальной работы в понятиях, схемах и таблицах : [16+] / сост. О. А. Данковцев, С. А. Маскалянова ; Липецкий государственный педагогический университет им. П. П. Семенова-Тян-Шанского [и др.]. – Липецк : Липецкий государственный педагогический университет имени П.П. Семенова-Тян-Шанского, 2020. – 90 с. : ил., табл., схем. – Режим доступа: по подписке. – URL: <https://biblioclub.ru/index.php?page=book&id=619404> (17.04.2023).

Задания для самостоятельной работы к Разделу 4

Вопросы для самостоятельной работы к Разделу 4

1. Какие подходы к технологии социальной работы с группой вы знаете?
2. Какие теоретические концепции лежат в основе технологий социальной работы с группой? С чем это связано?
3. Сравните этические принципы работы с группой и этические принципы работы с индивидуальным случаем. Что общего у этих подходов и чем они отличаются друг от друга?
4. Какие подходы к групповой динамике вы знаете? Как вы считаете, почему такое большое значение в технологии социальной работы придается этим процессам?
5. Сравните подходы к групповой динамике в психологических теориях и технологиях социальной работы. Что общего у этих подходов и чем они отличаются друг от друга?
6. Дайте характеристику группы исходя из ее профилей.
7. Раскройте общие подходы к технологии социальной работы с группой.

Примерный перечень тем рефератов к Разделу 4:

1. Классификация технологий социальной работы с группами.
2. Теоретические основания социальной работы с группами.
3. Этические основания социальной работы с группами.
4. Групповые процессы в технологии социальной работы с группами.
5. Особенности групповой динамики в социальной работе с детьми.
6. Типология социальной работы с группой в современных российских условиях.
7. Подходы к описанию групповых процессов в технологиях социальной работы.
8. Общая модель социальной работы с группой.
9. Предварительная фаза работы с группой, планирование.
10. Методология начальной фазы работы с группой. Базовые процедуры и основные установки.
11. Средняя фаза и фаза окончания работы с группой.
12. Общие и различные подходы к технологии в социальной работе с группой и в индивидуальной социальной работе.

Литература для самостоятельного изучения к Разделу 4.

Основная литература

1. Технология социальной работы: учебник : [16+] / Е. И. Холостова, Л. И. Кононова, Г. И. Климантова [и др.] ; под ред. Е. И. Холостовой, Л. И. Кононовой. – 5-е изд., стер. – Москва : Дашков и К°, 2022. – 478 с. – (Учебные издания для бакалавров). – Режим доступа: по подписке. – URL: <https://biblioclub.ru/index.php?page=book&id=684507> (дата обращения: 17.04.2023).

2. Гасумова, С. Е. Информационные технологии в социальной сфере : учебное пособие / С. Е. Гасумова. – 6-е изд., стер. – Москва : Дашков и К°, 2020. – 311 с. : ил. – (Учебные издания для бакалавров). – Режим доступа: по подписке. – URL: <https://biblioclub.ru/index.php?page=book&id=573204> (дата обращения: 17.04.2023).

Дополнительная литература

1. Мартынова, Е. В. Теория и практика социальной работы : учебное пособие : [16+] / Е. В. Мартынова ; Южный федеральный университет. – Ростов-на-Дону ; Таганрог : Южный федеральный университет, 2021. – 149 с. : ил. – Режим доступа: по подписке. – URL: <https://biblioclub.ru/index.php?page=book&id=683914> (дата обращения: 17.04.2023).

2. Технологии социальной работы в понятиях, схемах и таблицах : [16+] / сост. О. А. Данковцев, С. А. Маскалянова ; Липецкий государственный педагогический университет им. П. П. Семенова-Тян-Шанского [и др.]. – Липецк : Липецкий государственный педагогический университет имени П.П. Семенова-Тян-Шанского, 2020. – 90 с. : ил., табл., схем. – Режим доступа: по подписке. – URL: <https://biblioclub.ru/index.php?page=book&id=619404> (17.04.2023).

Задания для самостоятельной работы к Разделу 5

Вопросы для самостоятельной работы к Разделу 5

1. Что понимают под микросоциальной средой?
2. Какие подходы к понятию микросоциальная среда существуют в научной литературе?
3. Дайте характеристику основным моделям интервенций в микросоциальной среде.
4. Какие технологии социальной работы вы знаете?
5. Сравните классификации технологий социальной работы в микросоциальной среде. В чем их различия?
6. Раскройте подходы к общей модели социальной работы в микросоциальной среде. Чем общая модель социальной работы в микросоциальной среде отличается от общей модели социальной работы в группе?
7. Какие основные роли реализует социальной работник в технологиях работы в микросоциальной среде?

Примерный перечень тем рефератов к Разделу 5:

1. Подходы к интерпретации понятия «микросоциальная среда» в научной литературе.
2. Теоретические подходы к пониманию микросоциальной среды.
3. Системный анализ микросоциальной среды в дискурсах социального попечения.
4. Основные модели социальной работы в микросоциальной среде.
5. Общая модель технологии социальной работы в микросоциальной среде.
6. Технология оценки микросоциальной среды.
7. Социальная работа в микросоциальной среде: стратегии помощи и вызовы времени.
8. Особенности социального консультирования семей в системе скайп.
9. Типология консультирования семьи и детей в ситуации пренебрежения потребностями.
10. Методы супервизии в практике современной социальной работы.

Литература для самостоятельного изучения к Разделу 5.

Основная литература

1. Технология социальной работы: учебник : [16+] / Е. И. Холостова, Л. И. Кононова, Г. И. Климантова [и др.] ; под ред. Е. И. Холостовой, Л. И. Кононовой. – 5-е изд., стер. – Москва : Дашков и К°, 2022. – 478 с. – (Учебные издания для бакалавров). – Режим доступа: по подписке. – URL: <https://biblioclub.ru/index.php?page=book&id=684507> (дата обращения: 17.04.2023).

2. Гасумова, С. Е. Информационные технологии в социальной сфере : учебное пособие / С. Е. Гасумова. – 6-е изд., стер. – Москва : Дашков и К°, 2020. – 311 с. : ил. – (Учебные издания для бакалавров). – Режим доступа: по подписке. – URL: <https://biblioclub.ru/index.php?page=book&id=573204> (дата обращения: 17.04.2023).

Дополнительная литература

1. Мартынова, Е. В. Теория и практика социальной работы : учебное пособие : [16+] / Е. В. Мартынова ; Южный федеральный университет. – Ростов-на-Дону ; Таганрог : Южный федеральный университет, 2021. – 149 с. : ил. – Режим доступа: по подписке. – URL: <https://biblioclub.ru/index.php?page=book&id=683914> (дата обращения: 17.04.2023).

2. Технологии социальной работы в понятиях, схемах и таблицах : [16+] / сост. О. А. Данковцев, С. А. Маскалянова ; Липецкий государственный педагогический университет им. П. П. Семенова-Тян-Шанского [и др.]. – Липецк : Липецкий государственный педагогический университет имени П.П. Семенова-Тян-Шанского, 2020. – 90 с. : ил., табл., схем. – Режим доступа: по подписке. – URL: <https://biblioclub.ru/index.php?page=book&id=619404> (17.04.2023).

Задания для самостоятельной работы к Разделу 6

Вопросы для самостоятельной работы к Разделу 6

1. Социальная диагностика ее сущность и содержание.
2. Диагностика как процесс: цели, этапы, результаты.
3. Принципы и методы социального диагностирования.

Примерный перечень тем рефератов к Разделу 6:

1. Социальная диагностика: цели, этапы и методы проведения.
2. Социальная диагностика ее сущность и содержание.
3. Диагностика как процесс: цели, этапы, результаты.
4. Принципы и методы социального диагностирования.
5. Единство количественных, качественных и факторных параметров в социальном диагнозе.
6. Проблемы объективности социального диагноза.
7. Диагностика как важнейший фактор эффективности социальной работы.

Литература для самостоятельного изучения к Разделу 6.

Основная литература

1. Технология социальной работы: учебник : [16+] / Е. И. Холостова, Л. И. Кононова, Г. И. Климантова [и др.] ; под ред. Е. И. Холостовой, Л. И. Кононовой. – 5-е изд., стер. – Москва : Дашков и К°, 2022. – 478 с. – (Учебные издания для бакалавров). – Режим доступа: по подписке. – URL: <https://biblioclub.ru/index.php?page=book&id=684507> (дата обращения: 17.04.2023).

2. Гасумова, С. Е. Информационные технологии в социальной сфере : учебное пособие / С. Е. Гасумова. – 6-е изд., стер. – Москва : Дашков и К°, 2020. – 311 с. : ил. – (Учебные издания для бакалавров). – Режим доступа: по подписке. – URL: <https://biblioclub.ru/index.php?page=book&id=573204> (дата обращения: 17.04.2023).

Дополнительная литература

1. Мартынова, Е. В. Теория и практика социальной работы : учебное пособие : [16+] / Е. В. Мартынова ; Южный федеральный университет. – Ростов-на-Дону ; Таганрог : Южный

федеральный университет, 2021. – 149 с. : ил. – Режим доступа: по подписке. – URL: <https://biblioclub.ru/index.php?page=book&id=683914> (дата обращения: 17.04.2023).

2. Технологии социальной работы в понятиях, схемах и таблицах : [16+] / сост. О. А. Данковцев, С. А. Маскалянова ; Липецкий государственный педагогический университет им. П. П. Семенова-Тян-Шанского [и др.]. – Липецк : Липецкий государственный педагогический университет имени П.П. Семенова-Тян-Шанского, 2020. – 90 с. : ил., табл., схем. – Режим доступа: по подписке. – URL: <https://biblioclub.ru/index.php?page=book&id=619404> (17.04.2023).

Задания для самостоятельной работы к Разделу 7

Вопросы для самостоятельной работы к Разделу 7

1. Профилактика как технология социальной работы.
2. Направление профилактической деятельности: предотвращение, поддержание и защита, содействие в достижении целей.

Примерный перечень тем рефератов к Разделу 7:

1. Профилактика: сущность и содержание.
2. Объекты профилактической деятельности.
3. Организаторы, субъекты профилактической деятельности.
4. Профилактический процесс и его особенности.
5. Профилактика, суицида, подростковой преступности, злоупотреблений наркотиками и другими психоактивными веществами среди подростков и молодежи, безнадзорности. Правовые основы профилактической деятельности.
6. Система социальных служб по профилактике асоциальных явлений

Литература для самостоятельного изучения к Разделу 7.

Основная литература

1. Технология социальной работы: учебник : [16+] / Е. И. Холостова, Л. И. Кононова, Г. И. Климантова [и др.] ; под ред. Е. И. Холостовой, Л. И. Кононовой. – 5-е изд., стер. – Москва : Дашков и К°, 2022. – 478 с. – (Учебные издания для бакалавров). – Режим доступа: по подписке. – URL: <https://biblioclub.ru/index.php?page=book&id=684507> (дата обращения: 17.04.2023).

2. Гасумова, С. Е. Информационные технологии в социальной сфере : учебное пособие / С. Е. Гасумова. – 6-е изд., стер. – Москва : Дашков и К°, 2020. – 311 с. : ил. – (Учебные издания для бакалавров). – Режим доступа: по подписке. – URL: <https://biblioclub.ru/index.php?page=book&id=573204> (дата обращения: 17.04.2023).

Дополнительная литература

1. Мартынова, Е. В. Теория и практика социальной работы : учебное пособие : [16+] / Е. В. Мартынова ; Южный федеральный университет. – Ростов-на-Дону ; Таганрог : Южный федеральный университет, 2021. – 149 с. : ил. – Режим доступа: по подписке. – URL: <https://biblioclub.ru/index.php?page=book&id=683914> (дата обращения: 17.04.2023).

2. Технологии социальной работы в понятиях, схемах и таблицах : [16+] / сост. О. А. Данковцев, С. А. Маскалянова ; Липецкий государственный педагогический университет им. П. П. Семенова-Тян-Шанского [и др.]. – Липецк : Липецкий государственный педагогический университет имени П.П. Семенова-Тян-Шанского, 2020. – 90 с. : ил., табл., схем. – Режим доступа: по подписке. – URL: <https://biblioclub.ru/index.php?page=book&id=619404> (17.04.2023).

Задания для самостоятельной работы к Разделу 8

Вопросы для самостоятельной работы к Разделу 8

1. Социальная адаптация и ее место в структуре социальной работы.

2. Виды социальной адаптации: функциональная, организационная, ситуативная и девиантная.
3. Реабилитация — понятие и сущность. Виды реабилитации: медицинская, профессиональная, социальная.
4. Объекты социальной реабилитации
5. Содержание и направление технологического процесса социальной реабилитации.

Примерный перечень тем рефератов к Разделу 8:

1. Социальная адаптация и ее место в структуре социальной работы.
2. Особенности адаптации личности в социокультурной среде: психологические, социально-психологические, социальные.
3. Виды социальной адаптации: функциональная, организационная, ситуативная и девиантная.
4. Реабилитация – понятие и сущность.
5. Виды реабилитации: медицинская, профессиональная, социальная.
6. Социальная реабилитация: сущность, методы, формы.
7. Объекты социальной реабилитации: лица с ограниченными возможностями, дезадаптированные дети, беженцы, алкоголики, наркоманы, испытавшие насилие и т.д.
8. МСЭЖ - его функции в процессе реабилитации инвалидов.
9. Сущность индивидуальных программ социальной реабилитации.
10. Содержание и направление технологического процесса социальной реабилитации.
11. Социальные службы и организации, использующие технологии социальной реабилитации.

Литература для самостоятельного изучения к Разделу 8.

Основная литература

1. Технология социальной работы: учебник : [16+] / Е. И. Холостова, Л. И. Кононова, Г. И. Климантова [и др.] ; под ред. Е. И. Холостовой, Л. И. Кононовой. – 5-е изд., стер. – Москва : Дашков и К°, 2022. – 478 с. – (Учебные издания для бакалавров). – Режим доступа: по подписке. – URL: <https://biblioclub.ru/index.php?page=book&id=684507> (дата обращения: 17.04.2023).
2. Гасумова, С. Е. Информационные технологии в социальной сфере : учебное пособие / С. Е. Гасумова. – 6-е изд., стер. – Москва : Дашков и К°, 2020. – 311 с. : ил. – (Учебные издания для бакалавров). – Режим доступа: по подписке. – URL: <https://biblioclub.ru/index.php?page=book&id=573204> (дата обращения: 17.04.2023).

Дополнительная литература

1. Мартынова, Е. В. Теория и практика социальной работы : учебное пособие : [16+] / Е. В. Мартынова ; Южный федеральный университет. – Ростов-на-Дону ; Таганрог : Южный федеральный университет, 2021. – 149 с. : ил. – Режим доступа: по подписке. – URL: <https://biblioclub.ru/index.php?page=book&id=683914> (дата обращения: 17.04.2023).
2. Технологии социальной работы в понятиях, схемах и таблицах : [16+] / сост. О. А. Данковцев, С. А. Маскалянова ; Липецкий государственный педагогический университет им. П. П. Семенова-Тян-Шанского [и др.]. – Липецк : Липецкий государственный педагогический университет имени П.П. Семенова-Тян-Шанского, 2020. – 90 с. : ил., табл., схем. – Режим доступа: по подписке. – URL: <https://biblioclub.ru/index.php?page=book&id=619404> (17.04.2023).

Задания для самостоятельной работы к Разделу 9

Вопросы для самостоятельной работы к Разделу 9

1. Суть социальной терапии.
2. Виды социальной терапии.

3. Методы, используемые в практике социальной терапии
4. Уровни реализации социальной терапии.
5. Технологические этапы социальной терапии.
6. Направления терапевтического воздействия.

Примерный перечень тем рефератов к Разделу 9:

1. Арттерапия: понятие, цели, задачи, особенности проведения.
2. Варианты использования арттерапии различными категориями клиентов.
3. Модели психотерапии.
4. Технологизация процессов социальной терапии.
5. Функции социальной терапии.
6. Сходство и различие семейной терапии и сетевой терапии.
7. Трудовая терапия.
8. Оккупационная терапия.
9. Терапия самовоспитания.
10. Методы поведенческой терапии в группе.
11. Методика осуществления технологии социальной терапии.
12. Групповая социальная терапия.
13. Технология работы с сетью социальных контактов.

Литература для самостоятельного изучения к Разделу 9.

Основная литература

1. Технология социальной работы: учебник : [16+] / Е. И. Холостова, Л. И. Кононова, Г. И. Климантова [и др.] ; под ред. Е. И. Холостовой, Л. И. Кононовой. – 5-е изд., стер. – Москва : Дашков и К°, 2022. – 478 с. – (Учебные издания для бакалавров). – Режим доступа: по подписке. – URL: <https://biblioclub.ru/index.php?page=book&id=684507> (дата обращения: 17.04.2023).
2. Гасумова, С. Е. Информационные технологии в социальной сфере : учебное пособие / С. Е. Гасумова. – 6-е изд., стер. – Москва : Дашков и К°, 2020. – 311 с. : ил. – (Учебные издания для бакалавров). – Режим доступа: по подписке. – URL: <https://biblioclub.ru/index.php?page=book&id=573204> (дата обращения: 17.04.2023).

Дополнительная литература

1. Мартынова, Е. В. Теория и практика социальной работы : учебное пособие : [16+] / Е. В. Мартынова ; Южный федеральный университет. – Ростов-на-Дону ; Таганрог : Южный федеральный университет, 2021. – 149 с. : ил. – Режим доступа: по подписке. – URL: <https://biblioclub.ru/index.php?page=book&id=683914> (дата обращения: 17.04.2023).
2. Технологии социальной работы в понятиях, схемах и таблицах : [16+] / сост. О. А. Данковцев, С. А. Маскалянова ; Липецкий государственный педагогический университет им. П. П. Семенова-Тян-Шанского [и др.]. – Липецк : Липецкий государственный педагогический университет имени П.П. Семенова-Тян-Шанского, 2020. – 90 с. : ил., табл., схем. – Режим доступа: по подписке. – URL: <https://biblioclub.ru/index.php?page=book&id=619404> (17.04.2023).

Задания для самостоятельной работы к Разделу 10

Вопросы для самостоятельной работы к Разделу 10

1. Технологии социальной работы с семьей.
2. Технологии социальной работы с женщинами.
3. Технологии социальной работы с мужчинами.
4. Технология социальной работы с детьми.
5. Технологии социальной работы с молодежью.
6. Технологии социальной работы с пожилыми людьми.

7. Технологии социальной работы с лицами без определенного места жительства.

Примерный перечень тем рефератов к Разделу 10:

1. Технология домашнего визитирования.
2. Технологии «Служба передышки».
3. Технологии сопровождающего проживания в отношении социализации детей-инвалидов.
4. Социальные проблемы женщин.
5. Технологии социальной работы с одинокими женщинами.
6. Технологии социальной работы с женщинами без определенного места жительства
7. Социальные проблемы мужчин.
8. Технологии социальной работы с различными категориями мужчин.
9. Организация работы с детьми в ЦСОН.
10. Организация работы с детьми в социально-реабилитационных учреждениях.
11. Характеристика проводимой работы с детьми в детских домах и центрах содействия семейному устройству детей, оставшихся без попечения родителей, подготовки и сопровождения замещающих семей и пр.
12. Особенности социальной работы с молодежью.
13. Социально-профилактическая работы с молодежью.
14. Социальное информирование молодежи.
15. Технология социального туризма.
16. Организация университетов третьего возраста.
17. Школа психологической устойчивости пожилых людей.
18. Школа безопасности пожилых людей.
19. Современные реалии социальной работы бездомными в различных регионах.
20. Инновационные технологии социальной работы с лицами без определенного места жительства.

Литература для самостоятельного изучения к Разделу 10.

Основная литература

1. Технология социальной работы: учебник : [16+] / Е. И. Холостова, Л. И. Кононова, Г. И. Климантова [и др.] ; под ред. Е. И. Холостовой, Л. И. Кононовой. – 5-е изд., стер. – Москва : Дашков и К°, 2022. – 478 с. – (Учебные издания для бакалавров). – Режим доступа: по подписке. – URL: <https://biblioclub.ru/index.php?page=book&id=684507> (дата обращения: 17.04.2023).
2. Гасумова, С. Е. Информационные технологии в социальной сфере : учебное пособие / С. Е. Гасумова. – 6-е изд., стер. – Москва : Дашков и К°, 2020. – 311 с. : ил. – (Учебные издания для бакалавров). – Режим доступа: по подписке. – URL: <https://biblioclub.ru/index.php?page=book&id=573204> (дата обращения: 17.04.2023).

Дополнительная литература

1. Мартынова, Е. В. Теория и практика социальной работы : учебное пособие : [16+] / Е. В. Мартынова ; Южный федеральный университет. – Ростов-на-Дону ; Таганрог : Южный федеральный университет, 2021. – 149 с. : ил. – Режим доступа: по подписке. – URL: <https://biblioclub.ru/index.php?page=book&id=683914> (дата обращения: 17.04.2023).
2. Технологии социальной работы в понятиях, схемах и таблицах : [16+] / сост. О. А. Данковцев, С. А. Маскалянова ; Липецкий государственный педагогический университет им. П. П. Семенова-Тян-Шанского [и др.]. – Липецк : Липецкий государственный педагогический университет имени П.П. Семенова-Тян-Шанского, 2020. – 90 с. : ил., табл., схем. – Режим доступа: по подписке. – URL: <https://biblioclub.ru/index.php?page=book&id=619404> (17.04.2023).

3.3. Методические указания к самостоятельной работе по дисциплине (модулю)

Освоение слушателями программы предполагает изучение материалов дисциплин (модулей) в ходе самостоятельной работы.

Для успешного освоения дисциплины (модуля) и достижения поставленных целей необходимо внимательно ознакомиться с рабочей программой дисциплины (модуля), доступной в электронной информационно-образовательной среде РГСУ.

Следует обратить внимание на списки основной и дополнительной литературы, на предлагаемые преподавателем ресурсы информационно-телекоммуникационной сети Интернет. Эта информация необходима для самостоятельной работы обучающегося.

Для более углубленного изучения темы задания для самостоятельной работы рекомендуется выполнять параллельно с изучением данной темы. При выполнении заданий по возможности используйте наглядное представление материала.

Самостоятельная работа включает разнообразный комплекс видов и форм работы обучающихся.

Написание реферата (доклада).

Требования к структуре реферата (доклада):

Работа должна содержать систематизацию и краткое изложение материала из не менее 5-и литературных источников (монографий, научных статей и докладов) по выбранной теме.

Основные требования к оформлению:

Структура доклада (реферата): 1) титульный лист; 2) содержание (в нем последовательно указываются названия пунктов доклада (реферата), указываются страницы, с которых начинается каждый пункт); 3) введение (формулируется суть исследуемой проблемы, обосновывается выбор темы, определяются ее значимость и актуальность, указываются цель и задачи доклада (реферата), дается характеристика используемой литературы); 4) основная часть (каждый раздел ее доказательно раскрывает исследуемый вопрос); 5) выводы и заключение (подводятся итоги или делается обобщенный вывод по теме доклада (реферата)); 6) литература.

Доклад (реферат) оформляется на одной стороне листа белой бумаги формата А4 (210x297 мм). Интервал межстрочный -полуторный. Цвет шрифта - черный. Гарнитура шрифта основного текста - «Times New Roman» или аналогичная. Кегль (размер) от 12 до 14 пунктов. Размеры полей страницы (не менее): правое 10 мм, верхнее – 15 мм, нижнее – 20 мм, левое - 25 мм. Формат абзаца: полное выравнивание («по ширине»). Отступ красной строки одинаковый по всему тексту – 15 мм. Страницы должны быть пронумерованы с учётом титульного листа (на титульном листе номер страницы не ставится). В работах используются цитаты, статистические материалы. Эти данные оформляются в виде сносок (ссылок и примечаний). Внутритекстовые, подстрочные и затекстовые библиографические ссылки должны оформляться в соответствии с ГОСТ Р 7.0.5-2008 «Библиографическая ссылка». Общие требования и правила составления».

Реферат (доклад) сдается в бумажном и электронном виде (10 - 20 печатных страниц).

При проверке реферата (доклада) на антиплагиат - www.antiplagiat.ru - (более 50% заимствований) работа не принимается.

Выполнение тестовых заданий.

Тестовые задания содержат вопросы и 3-4 варианта ответа по базовым положениям изучаемой темы, составлены с расчетом на знания, полученные слушателями в процессе изучения темы.

Тестовые задания выполняются в письменной или электронной форме и сдаются преподавателю, ведущему дисциплину (модуль).

Написание эссе.

Эссе - вид самостоятельной исследовательской работы обучающихся, с целью углубления и закрепления теоретических знаний и освоения практических навыков. Цель эссе состоит в развитии самостоятельного творческого мышления и письменного изложения собственных мыслей. При написании эссе слушатель должен представить развернутый письменный ответ на теоретический или практический актуальный вопрос, объявленный преподавателем в аудитории непосредственно перед ее написанием. В процессе написания эссе разрешается пользоваться нормативно-правовыми актами, конспектом лекций (в печатном виде). Использование интернет-ресурсов не допускается. Темы эссе преподаватель предлагает из числа тех, которые слушатели уже рассматривали на лекциях или семинарских занятиях, исходя из содержания заданий в составе оценочных средств. По решению преподавателя, в качестве темы эссе может быть выбрана одна или несколько тем, которые могут быть распределены между слушателями по желанию.

Эссе проводится письменно, по объему не более 3-х печатных листов.

Требования к оформлению эссе:

Эссе выполняется на компьютере (гарнитура Times New Roman, шрифт 14) через 1,5 интервала с полями: верхнее, нижнее – 2; правое – 3; левое – 1,5. Отступ первой строки абзаца – 1,25. Сноски – постраничные. Таблицы и рисунки встраиваются в текст работы. При этом обязательный заголовок таблицы надо размещать над табличным полем, а рисунки сопровождать подрисуночными подписями. При включении в эссе нескольких таблиц и/или рисунков их нумерация обязательна. Обязательна и нумерация страниц. Их целесообразно проставлять внизу страницы – по середине или в правом углу. Номер страницы не ставится на титульном листе, но в общее число страниц он включается. Объем эссе, без учета приложений, не должен превышать 5 страниц. Значительное превышение установленного объема является недостатком работы и указывает на то, что слушатель не сумел отобрать и переработать необходимый материал.

Работа должна содержать собственные умозаключения по сути поставленной проблемы, включать самостоятельно проведенный анализ по сути этой проблемы, выводы, обобщающие авторскую позицию по поставленной проблеме.

РАЗДЕЛ 4. ОЦЕНОЧНЫЕ МАТЕРИАЛЫ ПО ДИСЦИПЛИНЕ (МОДУЛЮ)

4.1. Форма промежуточной аттестации обучающегося по дисциплине (модулю)

Контрольным мероприятием промежуточной аттестации обучающихся по дисциплине (модулю) является экзамен, который проводится в устной форме.

4.2. Оценочные материалы, определяющие процедуры оценивания знаний, умений, навыков и (или) опыта деятельности, характеризующих этапы формирования компетенций

4.2.1. Организационные основы применения балльно-рейтинговой системы оценки успеваемости обучающихся по дисциплине (модулю)

Оценка качества освоения обучающимися дисциплины (модуля) реализуется в формате балльно-рейтинговой системы оценки успеваемости обучающихся (БРСО).

БРСО в ходе текущего контроля успеваемости и промежуточной аттестации осуществляется по 100-балльной шкале.

Академический рейтинг обучающегося по дисциплине (модулю) складывается из результатов:

- текущего контроля успеваемости (максимальный текущий рейтинг обучающегося 80 рейтинговых баллов;
- промежуточной аттестации (максимальный рубежный рейтинг обучающегося 20 рейтинговых баллов.

Условия оценки освоения обучающимися дисциплины (модуля) в формате БРСО доводятся преподавателем до сведения обучающихся на первом учебном занятии, а также размещены в свободном доступе в электронной информационно-образовательной среде Университета.

4.2.2. Проведение текущего контроля успеваемости обучающихся по дисциплине (модулю) в соответствии с балльно-рейтинговой системой оценки успеваемости обучающегося

В течение учебного семестра до промежуточной аттестации на основании утвержденной рабочей программы дисциплины (модуля) формируется текущий рейтинг обучающегося. Текущий рейтинг обучающегося складывается как сумма рейтинговых баллов, полученных им в течение учебного семестра по всем видам учебных занятий по дисциплине (модулю).

В процессе текущего контроля оцениваются следующие действия обучающегося, направленные на освоение компетенций в рамках изучения учебной дисциплины:

- академическая активность (посещаемость учебных занятий, самостоятельное изучение содержания учебной дисциплины в электронной информационно-образовательной среде, соблюдение сроков сдачи практических заданий и текущих контрольных мероприятий и др.);
- выполнение и сдача текущих и итогового практических заданий (эссе, рефераты, творческие задания, кейс-задания, лабораторные работы, расчетные задания и др., активное участие в групповых интерактивных занятиях (дискуссии, WiKi-проекты и др.), защита проектов и др.);
- прохождение рубежей текущего контроля, включая соблюдение графика их прохождения в электронной информационно-образовательной среде.

Для планирования расчета текущего рейтинга обучающегося используются следующие пропорции:

Вид учебного действия	Максимальная рейтинговая оценка, баллов
академическая активность	10
практические задания	40
<i>из них: текущие практические задания</i>	20
<i>итоговое практическое задание</i>	20
рубежи текущего контроля	30
<i>ИТОГО:</i>	80

В течение учебного семестра по дисциплине (модулю) обучающимся должен быть накоплен текущий рейтинг не менее 52 рейтинговых баллов (65% от максимального значения текущего рейтинга).

Необходимыми условиями допуска обучающегося к промежуточной аттестации по дисциплине являются положительное прохождение обучающимся не менее 65% рубежей текущего контроля с накоплением не менее 65% максимального рейтингового балла за каждый рубеж текущего контроля и положительное выполнение итогового практического задания с накоплением не менее 65% максимального рейтингового балла, установленного за итоговое практическое задание.

Невыполнение вышеуказанных условий является текущей академической задолженностью, которая должна быть ликвидирована обучающимся до контрольного мероприятия промежуточной аттестации.

Сведения о наличии у обучающихся текущей академической задолженности, сроках и порядке добора рейтинговых баллов для её ликвидации доводятся до обучающихся педагогическим работником.

В случае неликвидации текущей академической задолженности, педагогический работник обязан во время контрольного мероприятия промежуточной аттестации поставить обучающемуся 0 рейтинговых баллов. В этом случае ликвидация текущей академической задолженности возможна в периоды проведения повторной промежуточной аттестации.

4.2.3. Проведение промежуточной аттестации обучающихся по дисциплине (модулю) в соответствии с балльно-рейтинговой системой оценки успеваемости обучающегося

Промежуточная аттестация по дисциплине (модулю) проводится в соответствии с Положением о промежуточной аттестации обучающихся по основным профессиональным образовательным программам в Российском государственном социальном университете и Положением о балльно-рейтинговой системе оценки успеваемости обучающихся по основным профессиональным образовательным программам в Российском государственном социальном университете в действующей редакции.

На промежуточную аттестацию отводится 20 рейтинговых баллов.

Ответы обучающегося на контрольном мероприятии промежуточной аттестации оцениваются педагогическим работником по 20 - балльной шкале, а итоговая оценка по дисциплине (модулю) выставляется по пятибалльной системе для дифференцированного зачета.

Критерии выставления оценки определяются Положением о балльно-рейтинговой системе оценки успеваемости обучающихся по основным профессиональным образовательным программам высшего образования - программам бакалавриата, программам специалитета, программам бакалавриата в Российском государственном социальном университете.

В процессе определения рубежного рейтинга обучающегося используется следующая шкала:

Рубежный рейтинг	Критерии оценки освоения обучающимся учебной дисциплины в ходе контрольных мероприятий промежуточной аттестации
19-20 рейтинговых баллов	обучающийся глубоко и прочно усвоил программный материал, исчерпывающе, последовательно, грамотно и логически стройно его излагает, тесно увязывает с задачами и будущей деятельностью, не затрудняется с ответом при видоизменении задания, свободно справляется с задачами и практическими заданиями, правильно обосновывает принятые решения, умеет самостоятельно обобщать и излагать материал, не допуская ошибок

16-18 рейтинговых баллов	обучающийся твердо знает программный материал, грамотно и по существу излагает его, не допуская существенных неточностей в ответе на вопрос, может правильно применять теоретические положения и владеет необходимыми умениями и навыками при выполнении практических заданий
13-15 рейтинговых баллов	обучающийся освоил основной материал, но не знает отдельных деталей, допускает неточности, недостаточно правильные формулировки, нарушает последовательность в изложении программного материала и испытывает затруднения в выполнении практических заданий
1-12 рейтинговых баллов	обучающийся не знает значительной части программного материала, допускает существенные ошибки, с большими затруднениями выполняет практические задания
0 рейтинговых баллов	не аттестован

4.3. Перечень заданий для проведения текущей и промежуточной оценки знаний, умений, навыков и (или) опыта деятельности, характеризующих этапы формирования компетенций

4.3.1. Оценочные материалы для проведения текущей аттестации и рубежного контроля, обучающихся по дисциплине (модулю)

Перечень вопросов рубежного контроля и текущей аттестации

Раздел 1. Технологический процесс: сущность, содержание, особенности алгоритм

Форма рубежного контроля – компьютерное тестирование.

Вопросы/задания рубежного контроля

Код контролируемой компетенции – ОПК-4

Насколько применим термин «технология» к социальным процессам?

- применим в полной мере, но имеет свою специфику;
- применим в той же мере, как в производственных процессах;
- применим только в отдельных социальных процессах
- неприменим.

По мнению известного специалиста в области менеджмента П. Друкера,

«социальные нововведения оказываются более значительными, чем внедрение паровых локомотивов или телеграфа».

социальные нововведения менее значительны, чем внедрение паровых локомотивов или телеграфа».

«социальные нововведения не изменяют историю человечества»

«социальные нововведения оказываются неожиданными для человечества».

Эффективным средством реализации инноваций являются, прежде всего,

- социальные технологии
- информационные технологии
- коммуникативные технологии
- рекреационные технологии

Термин «технология» происходит от _____ «techne» – искусство, мастерство, умение и «logos» – учение, наука.

- греческих слов
- латинских слов
- английских слов

французских слов

Во второй половине XX ст. новый термин – «социальная технология», ввел в научный оборот известный английский социолог Карл Поппер
известный американский социолог Питирим Сорокин
известный немецкий социолог Карл Маркс
известный американский социолог Абрахам Маслоу

Социальная технология является элементом культуры и возникает двумя путями:
«вырастает» в социокультурной среде эволюционно либо строится по ее законам как искусственное образование
«вырастает» в социокультурной среде революционно либо строится по ее законам как искусственное образование
вырастает» в социокультурной среде эволюционно либо строится по ее законам как природное образование
вырастает» в социокультурной среде произвольно либо создается как искусственное образование

Условия, необходимые для технологизации любого процесса, и признаки любой технологии были обстоятельно рассмотрены известным болгарским ученым М. Марков.
известным английским ученым Карлом Поппером
известным американским социологом Джейн Адамс
известным американским ученым Б. Скиннером

Определенный способ осуществления человеческой деятельности по достижению общественно значимых целей – это _____ (вставьте пропущенное слово)
социальная технология

Неопределенный способ осуществления человеческой деятельности по достижению общественно значимых целей – это _____ (вставьте пропущенное слово)
социальная технология

Определенный способ осуществления человеческой деятельности по проведению досуга способ достижения личных целей – это _____ (вставьте пропущенное слово)
социальная технология

Код контролируемой компетенции – ПК-1

Технологии тактико-оперативного воздействия на социальный объект – это частные социальные технологии.
глобальные социальные технологии
технологии, применяемые на производстве
микротехнологии

Какое определение понятия «социальные технологии» наиболее полно отражает его суть?
это способы осуществления социальной деятельности на основе ее расчленения на процедуры и операции, которые взаимосвязаны и выстроены в определенной последовательности
это способы применения теоретических знаний для решения практических задач;
это совокупность методов и приемов, применяемых для разрешения социальных проблем;

Какие технологии могут быть отнесены к технологиям социального управления?
социального моделирования;
социального прогнозирования;
информационные;
учетные

Какие технологии имеют своим предметом изучение и преобразование территориальной организации социальной жизни?
региональные
глобальные

отраслевые
долгосрочные

Какой тип технологий направлен на решение проблем индивида?

микротехнологии;
мезотехнологии;
макротехнологии.
глобальные

Что присуще технологиям социальной работы?

они носят интегративный характер;
компилятивный характер;
адаптивный
помогающий

Код контролируемой компетенции – ПК-3

Средства соц. воздействия, основанные на эффекте социального сравнения – это:

компаративные средства.
оценочные средства;
конвенциональные
аналитические

Дополните, что характерно для социального технологического процесса:

этапность;
процедурность;
операциональность
неопределенность

Что такое система последовательных операций в технологическом процессе?

это технолог. алгоритм;
это технолог. инструментарий;
это технолог. процедура.

Определение управляемых и неуправляемых переменных, внутренних и внешних ограничений в системе социального воздействия составляют содержание:

структурного аспекта технологизации;
функционального;
нормативного;
процедурного.

Что представляет собой инструментальный аспект технологизации?

подбор возможных средств и методов социального воздействия;
определение последовательности технологических операций;
установление правил и запретов в социальном воздействии;
анализ методов социального воздействия.

Что такое технологический инструментарий?

это арсенал средств, обеспечивающий достижение поставленной цели;
это программа решения поставленной задачи;
это совокупность операций, направленных на решение поставленной задачи;
средства воздействия на объект.

Что включает процедурный этап технологии социальной работы?

осуществление социального взаимодействия с клиентом.
постановку цели;
подбор технологического инструментария;
составление плана действий.

Раздел 2. Первичный контакт с получателем социальных услуг

Форма рубежного контроля – компьютерное тестирование.

Вопросы/задания рубежного контроля

Код контролируемой компетенции – ОПК-4

Проблемная ситуация в социальной работе предстает как

- психосоциальная многофакторная
- индивидуального развития коллективного развития

Ф. Лесимпль определяет ряд условий, которые влияют на объективные характеристики оценки проблемного случая клиента, и которые необходимо учитывать в первичном интервьюировании, среди них:

- контекст помогающей практики
- контекст жизнедеятельности клиента образование клиента
- умение изъяснять свою проблему

Политика социального сервиса – это деятельность социальных учреждений направленная

- проведение политики государства
- проведение политики государства и гражданского общества
- проведение политики правящих элит
- на оказание помощи человеку

«Клиентизм» – это

- система представлений диагностической школы социальной работы метод оценивания проблем клиента в процессе социальной работы
- системное описание проблем клиент на уровне микросоциальных процессов
- это пессимистические установки клиента на возможность получения необходимой помощи в официальных учреждениях социальной защиты

Клиент в социальной работе рассматривается как субъект, имеющий определенные проблемы с социальным обеспечением

- с социальным функционированием с системным кризисом
- с проблемами изменения социобиологической траектории жизни

Код контролируемой компетенции – ПК-1

При первичном контакте с клиентом, с точки зрения шведских исследователей Г. Бернлера и Л. Юнссон, у социального работника могут быть следующие установки относительно потребности в помощи потенциального клиента:

- то, что, как знает он, что обязательно получит
- то, что никогда не получит
- то, что, как знает консультант, он может дать
- то, что возможно он может получить

Психологические дискурсы на уровне первичного запроса дают возможность определить индивидуальные характеристики клиента в парадигмах

- психологических конструктов
- социальных конструктов
- экономических конструктов
- политических конструктов

Психосоциальные дискурсы на уровне первичного взаимодействия дают возможность социальному работнику увидеть особенности

- клиента, на уровне экономических возможностей
- клиента, на уровне его социальных достижений
- клиента, на уровне его отношений
- клиента, на уровне его жизненных стратегий

С позиций шведских исследователей Г. Бернлера и Л. Юнссон, ролевые контексты определяют следующие установки клиентов:

- то, что клиент, принципиально не хочет видеть
- то, что клиент, боится решать

то, что клиент хочет иметь сознательно
то, что клиент игнорирует

Рут Мартин (США) считает, что условно практический рост профессиональной компетентности социального работника можно обозначить по двум векторам развития

«знания о себе» и «знания о других»
«знание о себе» и «знание о мире»
«знание о других» и «знание о мире»
«знание о клиенте» и «знание о проблемах»

Код контролируемой компетенции – ПК-3

При позитивных установках клиенты-мужчины об эмоциональных проблемах более склонны говорить

с мужчинами своего этноса
с родителями и друзьями
с женщинами, чем с мужчинами
с представителями власти

Вовлечение клиента в процесс первичного взаимодействия осуществляется путем последовательных шагов, которые, по мнению К. Кирст-Ашман и Дж. Халла (США), включают следующие последовательные действия:

при встрече с клиентом уточнить состояние его социального статуса
при встрече с клиентом поддерживать его в рассказе о волнующей теме
при встрече с клиентом объяснить его права
при встрече с клиентом объяснить свои возможности и возможности учреждения

Рассказ клиента может сопровождаться переживаниями и эмоциями, социальный работник должен помогать клиенту

оставляя его одного
переключая его внимание
справляться с негативным эмоциональным фоном вызывая психолога, для консультирования

На фазе первичного контакта социальный работник с клиентом обсуждает реальные

проблемы
затраты
личные издержки
возможности помощи

Социальное учреждение информирует клиента о возможностях помощи, при этом учитывается, что

технологии кризисной помощи, позволят расширить спектр ресурсов в решении проблемы
технологии активизации, позволят расширить спектр ресурсов в решении проблемы
технологии социального обеспечения, позволят расширить спектр ресурсов в решении проблемы
технологии консультативной помощи, позволят расширить спектр ресурсов в решении проблемы

Клиент должен быть свободен в выборе

агентства помощи и предлагаемых средств
социального работника и учреждения социальной защиты предлагаемых услуг и интервенций
получения пособий

В процессе первичного контакта определяются

стратегии в моделях помощи
круг проблем необходимых для решения количество участников решения проблемы
роли социального работника, необходимые и достаточные для решения проблемы

Первичный контакт социального работника и клиента осмысливается в технологии социальной работы

- как нейтральная система помощи
- как активизированная система помощи как проблемная система помощи
- как система социального обеспечения

Первичный контакт социального работника и клиента

- имеет свою логику развития не имеет логику развития
- спонтанен и непредсказуем
- основан на импровизации

В практике французской социальной работы ситуация субъекта идентифицируется как

- «сложная социальная ситуация» «трудная социальная ситуация»
- «трудная жизненная ситуация»
- «трудная проблемная ситуация»

Раздел 3. Индивидуальная социальная работа

Форма рубежного контроля – контрольная работа.

Вопросы/задания рубежного контроля

Код контролируемой компетенции – ОПК-4

- Диагностическая школа, ее представители (М.Ричмонд).
- Функциональная школа, ее представители
- Общая модель действий социального работника в индивидуальной работе со случаем
- Метод решения проблем (Х.Перлман)
- Экологический подход, его сущность
- Подходы к определению индивидуальной работы социального работника с клиентом.
- Место индивидуальной работы с клиентом в практике социальной работы.

Код контролируемой компетенции – ПК-1

- Психосоциальный подход, его сущность.
- Критика психосоциального подхода
- Преимущества и приемы психосоциального подхода
- Поддерживающие процедуры психосоциального подхода
- Модифицирующие (изменяющие) процедуры психосоциального подхода
- Рамки понимания психосоциального подхода
- Поведенческий подход, его сущность

Код контролируемой компетенции – ПК-3

- Бихевиористская социальная работа
- Приемы и методы бихевиористской социальной работы
- Критика бихевиористского подхода
- Схема понимания бихевиористского подхода
- Развитие когнитивно-бихевиористской терапии
- Работы Джордж Келли
- Этапы когнитивно-бихевиористской терапии

Раздел 4. Технология социальной работы с группой

Форма рубежного контроля – компьютерное тестирование.

Вопросы/задания рубежного контроля

Код контролируемой компетенции – ОПК-4

Термин «социальная групповая работа» был предложен американским классиком социальной работы

Г. Конопкой
М. Ричмонд
Дж. Аддамс
Дж. Тафт

Британские социологи Р. Тозланд и Р. Ривас социальную работу с группами определили, как целенаправленную деятельность с малыми группами клиентов по удовлетворению их социальных потребностей

удовлетворению их социально-эмоциональных потребностей удовлетворению их базовых потребностей удовлетворению их экономических потребностей

М. Пэйн считал, что к началу нового века, наряду с другими моделями, сложились следующая модель социальной работы с группой:

критическая модель феминистская модель клиническая модель динамическая модель

Основными концепциями, позволяющими понимать специфику групповых отношений, осуществлять оценку изменения ситуации, являются:

концепты генетических процессов концепты эго - психологии
концепты жизненного цикла человека концепты жизненного цикла семьи

Технологии социальной работы с группой направлены на повышение

группового социального функционирования групповой социальной мобильности
групповой социальной поддержки
индивидуального социального функционирования каждого клиента

Один из первых подходов к динамике групповых процессов был предложен в середине 1960-х гг.

Х. Нортен
Е. Эгером
М.Пэйном
Б. Такменом

Код контролируемой компетенции – ПК-1

В концепции британского исследователя Г. Дугласа описание группового процесса осуществляется в философских категориях:

базиса
сущности
противоречий диалектики

С точки зрения британских психологов М. Доуэла и С. Саудона, группа обладает рядом профилей, которые имеют

вертикальную динамику горизонтальную статику горизонтальную динамику
вертикальную статику

Как считают британские исследователи В. Кулшед и Дж. Орм, фазу планирования следует предварять серией постановочных вопросов, определяющих композицию группы

зачем?
где?
сколько?
кто?

В соответствии с подходами британских ученых Р. Тозланда и Р. Риваса фаза планирования социальной работы с группами имеет серию последовательных шагов, среди которых основными являются:

определение проблемного поля определение целеполагания
определение кризисов развития
определение количества участников

Как считает социальный работник Л. Шульман основные проблемы, которые необходимо обсудить на начальной фазе работы с группой, определяются в контексте следующих вопросов:

как нам изменить ситуацию? как нам решить проблему? как нам помочь друг другу для чего мы здесь собрались?

Основные процедуры на начальной фазе работы с группой:

короткое описание графика встреч

короткое представление социального работника членам группы короткое описание места встреч

короткое представление администрации членам группы

Базовые установки в социальной работе с группой:

пытаться быть полезным друг для друга пытаться понять друг друга

пытаться не опаздывать на встречи пытаться сохранять открытость структуры

Код контролируемой компетенции – ПК-3

Средняя фаза работы с группой характеризуется

определением плана

определением интервенций

реализацией намеченного плана установлением коммуникаций

М. Доуэл определяет следующие традиционные формы групповой работы на средней фазе:

телесно-ориентированные техники духовно-ориентированные техники

экзистенциально-ориентированные техники

графические техники – флипчарт-рисунки

Фаза завершения работы, на которой члены группы приходят

к соглашению о необходимости дальнейших встреч к соглашению о выполнении поставленных задач к соглашению об уточнении проделанных процедур

к соглашению о создании традиций последующих встреч

Как считает американский исследователь в области групповой терапии С. Гарвин, на завершающей фазе социальный работник должен: зафиксировать внимание членов группы на позитивных изменениях зафиксировать внимание членов группы на возможных проблемах в будущем

зафиксировать внимание членов группы на рисках самостоятельного решения проблем

зафиксировать внимание членов группы на отношениях в группе

В технологии социальной работы с группой можно выделить определенные стадии, которые характерны для различных моделей. Среди таких стадий принято выделять

проектную прогнозную

организационную инновационную

Роли социального работника в процессе групповой работы

не меняются от учителя и социального брокера до посредника и эксперта меняются от учителя и социального брокера до посредника и эксперта

меняются от администратора и социального корректора до ментора и визитера.

не меняются от администратора и социального корректора до ментора и визитера.

На стадии переговоров – происходит

структурирование группы

структурирование проблемы структурирование отношений структурирование ролей

В клинической модели под группой понимается совокупность индивидов, находящихся в трудной жизненной ситуации, групповая деятельность направлена на работу

с экзистенциальными вызовами

с вызовами социальной справедливости с поведенческими отклонениями

с духовными кризисами

Модель взаимопомощи связана с межгрупповой поддержкой, когда члены группы

принимают участие в разработке программы помощи принимают участие в проигрывании ролей помощников

принимают участие в написании обращений в различные инстанции о решении их проблем

принимают участие в совместном обсуждении их трудной жизненной ситуации

Раздел 5. Технология социальной работы в микросоциальной среде

Форма рубежного контроля – компьютерное тестирование.

Вопросы/задания рубежного контроля

Код контролируемой компетенции – ОПК-4

Технологии социальной работы в микросоциальной среде реализуют интервенции

на микроуровне

на мезоуровне

на макроуровне

на метауровне

В соответствии с концепцией Г. Робертса в модели локального развития первая фаза работы является

фаза диагностики

фаза напряжения

фаза прогноза

первичной оценки

Оценка проблемы является первым шагом, позволяющим описать масштабы трудной жизненной ситуации применительно к микросоциальной среде. Как считает Ч. Застров, одним из методов первичного понимания проблемной ситуации является система вопросов, направленных на

основные характеристики микросоциальной среды

на основные характеристики уязвимых групп

на основные финансовые возможности сообщества

на основные стратегии помощи применительно к микросоциальной среде

Микросоциальная среда осмысливается в технологиях социальной работы

как объект социальной работы

как объект социального обеспечения

как объект социальной работы и объект социального обеспечения

как объект социальной политики

Группа исследователей, идущих в русле традиций Э. Дюркгейма, рассматривают микросоциальную среду как объект*

политической единицы

этнической общности

мультикультурной общности

местоположения или территории

Код контролируемой компетенции – ПК-1

В английской научной литературе под коммьюните принято понимать

общину

коммьюните

социум

коммуну

Как считают немецкие исследователи социальной работы В. Хинте, Г. Линтес, В. Шпрингер и др., компетенция социального работника фокусируется вокруг следующих направлений:

развитие способностей к общению

развитие способностей к мониторингу ситуации

развитие способностей к определению конфликтных ситуаций

- развитие способностей к передаче полномочий
- В Российской Федерации принято говорить о
 - о социальной работе на территории
 - о социальной работе в муниципальном образовании
 - о социальной работе на районе
 - о социальной работе в поле
- Так в субъект - субъектном взаимодействии социального работника с микросоциальной средой принцип «лицом к лицу», заменяется на принцип
 - «я и другие»
 - «помощь –в-окружающей среде»
 - «помощь через структуру»
 - «клиент-в-ситуации средовых вызовов»
- Осмысление реализации стратегий попечения микросоциальной среде осмысляется в дискурсе политики
 - «всеобщего счастья»
 - «среднего пути»
 - «достижения справедливости»
 - «поддержки социально-незащищенных слоев населения»
- В функциональном подходе к микросоциальной среде микросообщество осмысляется
 - с позиций кризисных явлений
 - с позиций базовых потребностей
 - с позиций трудной жизненной ситуации
 - с позиций социального неравенства

Код контролируемой компетенции – ПК-3

- Д. Ольшлегель сформулировал следующие принципы работы в микросоциальной среде:
 - социальная работа направлена на проблемы
 - социальная работа направлена решение мультикультурных проблем
 - социальная работа направлена на общину
 - социальная работа направлена на решение прав человека
- На этапе оценки проблемы внимание фокусируют на
 - географических и социальных особенностях микросоциальной среды
 - этнических и социальных особенностях микросоциальной среды
 - экономических и социальных особенностях микросоциальной среды
 - демографических и социальных особенностях микросоциальной среды
- Т. Йорк предложил все направления технологий социальной работы в микросоциальной среде разделить на группы
 - политических действий
 - социальной защиты
 - социального обеспечения
 - экономических действий
- В моделях интервенций Дж. Мондороз и С. Вилсон выделяют следующие технологии социальной работы в микросоциальной среде:
 - парламентская работа
 - избирательная работа
 - межведомственная работа
 - территориальная работа
- Понимание того, насколько микросоциальная среда может эффективно осуществлять свои функции социального попечения и обеспечения, рассматривается с позиций:
 - перераспределения
 - поддержки
 - прав человека
 - социальной справедливости

Субъектность микросоциальной среды реализуется, по мнению Л. Роланда и Л. Уоррена через следующие свои основные функции*

- производства – распределения - защиты
- производства — распределения — потребления
- производства — распределения — социального обеспечения
- производства — распределения — социальной работы

Раздел 6. Технологии диагностики, оценки и консультирования

Форма рубежного контроля – компьютерное тестирование.

Вопросы/задания рубежного контроля

Код контролируемой компетенции – ОПК-4

Целью диагностики НЕ является

- прогнозирование возможных изменений социального объекта
- выработка рекомендаций для принятия организационных решений
- анализ эффективности предпринятых мер
- установление достоверности информации

Кто сформулировал правила проведения технологичного творческого анализа и диагноза проблем социального развития?

- В.И. Вернадский
- Л.С. Выготский
- А.С.Макаренко
- Е.И. Холостова

Кто является автором научной работы «Социальные диагнозы»?

- Мэри Ричмонд
- Е.И. Холостова
- Н. Крупская
- Хелен Перлман

Код контролируемой компетенции – ПК-1

При анализе поступков клиента в какой последовательности мы рассматриваем его потребности?

- 1) биологические
- 2) духовные
- 3) материальные
- 4) социальные

- 4,1,2,3
- 3,1,2,3
- 1,2,3,4
- 1,3,4,2

Методы, призванные определить время, истоки и причины зарождения социальной проблемы, проследить степень ее проявления на разных этапах жизни клиента, называются

- социологические методы
- историко-генетические методы
- социометрия
- структурно-функциональные методы

Отметьте принцип, НЕ относящийся к принципам диагностики*

- Принцип эффективности
- Принцип объективности
- Принцип конфиденциальности

Принцип творчества

Когда социальный диагноз можно считать окончательным?

После окончания работы специалиста с клиентом и закрытия случая

После подписания сторонами социального контракта

После первой встречи и проведения первичной беседы специалиста с получателем услуг

После согласования плана действий с получателем услуг

Код контролируемой компетенции – ПК-3

Какая целевая группа стала «экспериментальной» для постановки первых социальных диагнозов? (с какой группой работала автор книги «Социальные диагнозы»?)

Дети-сироты

Инвалиды войн

Бедняки

Наркозависимые

К функциям диагностики не относится:

оценочная

корректирующая

информационная

защитная

Социальное картографирование - это

сбор показателей, характеризующих социально-пространственное распределение и динамику населения, зависимость качества жизни от факторов, дифференцирующих состояние среды обитания, ее символическую и реальную ценность.

изучение истории заселения и освоения данной территории, процессов складывания и изменения состава местного населения и его занятий, религиозных и бытовых традиций местных жителей, причин смены населения.

сбор сведений о состоянии домовладения и инфраструктуры, численности, составе и динамике местного населения.

анализ различных документов, статей из местной и центральной прессы, материалов электронных средств информации, писем и жалоб граждан в СМИ, органы власти.

Раздел 7. Технологии социальной профилактики

Форма рубежного контроля – контрольная работа.

Вопросы/задания рубежного контроля

Код контролируемой компетенции – ОПК-4

В чем особенности социальной профилактики?

На что направлена социальная профилактика?

Что является объектом профилактических действий?

Код контролируемой компетенции – ПК-1

Что обязательно должно содержаться в программе профилактики?

На каких уровнях осуществляется социальная профилактика?

Назовите стадии профилактики и их основные характеристики

Код контролируемой компетенции – ПК-3

Методы профилактического воздействия?

Виды профилактических мероприятий?

Какие условия необходимы для достижения максимального результата профилактики?

Раздел 8. Технология социальной адаптации и реабилитации

Форма рубежного контроля – компьютерное тестирование.

Вопросы/задания рубежного контроля

Код контролируемой компетенции – ОПК-4

Механизмы социальной адаптации могут быть:

- добровольный и вынужденный
- истинный и ложный
- быстрый и медленный
- простой и сложный

В какой научной области возник термин «адаптация»?

- медицина
- лингвистика
- социология
- культурология

Что, по мнению, Гердера, служит инструментом для преодоления адаптивной недостаточности человека?

- культура
- тренинги развития
- воспитательные программы
- тюрьма

Обозначьте верную последовательность стадий профилактики

- Предупреждение, предотвращение, пресечение
- Предупреждение, пресечение, предотвращение
- Предотвращение, предупреждение, пресечение,
- Пресечение, предотвращение, предупреждение
- Результат успешности взаимодействия личности с социальной средой - это
- социальная успешность
- адаптированность
- адаптационный потенциал
- коммуникабельность

Какие услуги относятся к социально-средовой реабилитации?

- психологическое воздействие, направленное на снятие у инвалида последствий психотравмирующих ситуаций, нервно-психической напряженности, на развитие и тренинг отдельных психических функций и качеств личности, ослабленных в силу заболевания, ранения, травмы или условий социальной среды
- обучение практическим навыкам сопровождения инвалида (ребенка-инвалида)
- направление инвалида на санаторно-курортное лечение проводят в соответствии с индивидуальной программой реабилитации (абилитации) инвалида и результатами медико-социальной экспертизы.
- услуги по содействию в приспособлении инвалида к условиям профессиональной среды (социальной и производственной), содержанию, режиму, условиям, характеру профессиональной деятельности

Ортезирование - это

- проведение хирургической операции для восстановления структуры и функций органов
- направление инвалида на санаторно-курортное лечение
- процесс замены частично или полностью утраченного органа искусственным эквивалентом
- компенсация функций опорно-двигательного аппарата с помощью дополнительных внешних устройств

Код контролируемой компетенции – ПК-1

Согласно концепции Н.П. Царевой, сферы, в какой сфере жизнедеятельности закладываются основы адаптивности человека

- общественная деятельность
- сфера досуга
- трудовая
- бытовая

Назовите группу, которая не является целевой для социальной профилактики

- Лица с физическими и психическими отклонениями;
- Работающие граждане, находящиеся в браке и воспитывающие малолетнего ребенка
- Лица, находящиеся по тем или иным причинам в зависимости от государства
- Дети и подростки отклоняющегося от норм поведения

Социальная профилактика - это

- процесс приспособления личности или социальной группы к новой среде жизнедеятельности путем активного ее усвоения
- это сознательная, целенаправленная, социально организованная деятельность по предотвращению возможных социальных, психолого-педагогических, правовых и других проблем и достижению желаемого результата
- комплекс мер, направленных на восстановление человека в правах, социальном статусе, здоровье, дееспособности.
- система и процесс формирования отсутствовавших у инвалидов способностей к бытовой, общественной, профессиональной и иной деятельности.

Адаптационные возможности - это

- уровень развития психических характеристик личности, наиболее значимых для процесса адаптации
- умение человека отступать от стандартных идей, правил и шаблонов
- комплекс биологических и психологических характеристик человека, а также социально-средовых факторов, позволяющих в той или иной степени реализовать его потенциальные способности
- организаторские и коммуникативные качества личности, отличающиеся высокими знаниями, навыками, умениями процесса планирования, организации и руководства коллективной деятельности, обеспечивающие подбор, расстановку, воспитание кадров, мотивацию

Какой уровень не относится к уровням профилактики?

- Региональный
- Личностный
- Семейный
- Социальный

Что означает принцип превентивности?

- позволяет выявить степень актуальности и значимости данной проблемы для субъекта
- предполагает обучение человека необходимым умениям и навыкам для самостоятельного решения собственных проблем
- предотвращение возникновения проблемы
- выявление проблемы, формирование условий для её разрешения, использование методов и способов деятельности

Стадия адаптации, когда «индивид признает и принимает систему ценностей среды, но и представители этой среды признают некоторые его ценности», называется

- абилитации
- ассимиляции
- терпимости
- аккомодации

Что не относится к разделам ИПРА?

- Формирование финансовой грамотности инвалида

Социальная реабилитация или абилитация
Профессиональная реабилитация или абилитация
Медицинская реабилитация или абилитация

Что не относится к последствиям болезней, соотнесенным с видами реабилитации?

снижение финансовой грамотности
медико-биологические последствия болезней
снижение трудоспособности
социальная дезадаптация

Код контролируемой компетенции – ПК-3

Найдите неверный ответ: к методам социальной профилактики относятся

Медико-социальные
Правовые
Педагогические
Устраняющие

Какое из названных условий успешной реализации технологии социальной профилактики относится к социально-педагогическим?

изменение социокультурного окружения
взаимное доверие и уважение, взаимная поддержка и помощь, терпение и терпимость по отношению друг к другу
сформированность личностной, теоретической и практической готовности специалистов к преодолению развития девиаций
готовность специалистов к реализации социальной профилактики

Профессиональная адаптация - это

приспособление к системе образования, обучения и воспитания, которые формируют систему ценностных ориентиров индивида
сложнейший процесс усвоения новых социально-экономических норм и принципов экономических отношений индивидов, субъектов
приспособление индивида к новому виду профессиональной деятельности, новому социальному окружению, условиям труда и особенностям конкретной специальности
процесс приспособления органов чувств к особенностям действующих на них стимулов с целью их лучшего восприятия и предохранения рецепторов от излишней нагрузки

Социальная адаптация - это

это сознательная, целенаправленная, социально организованная деятельность по предотвращению возможных социальных, психолого-педагогических, правовых и других проблем и достижению желаемого результата
процесс приспособления личности или социальной группы к новой среде жизнедеятельности путем активного ее усвоения
система и процесс формирования отсутствовавших у инвалидов способностей к бытовой, общественной, профессиональной и иной деятельности.
комплекс мер, направленных на восстановление человека в правах, социальном статусе, здоровье, дееспособности.

Чем обусловлен выбор стратегии адаптационного процесса?

потребностями, мотивами, субъектной позицией, психофизиологическими особенностями
физическими условиями, предоставляемыми социальной средой
финансовыми возможностями адаптанта
биологическими, социальными, духовными потребностями личности

«Формирование социально приемлемой системы ценностей, норм, повышение уровня знаний и расширения кругозора» относится к ... методам социальной профилактики

культурологическим
политическим
организационно-административным

педагогическим

Какой из ответов не относится к видам социально-профилактических мероприятий?

Компенсирющие

Смягчающие

Нейтрализующие

Устраняющие

Что из перечисленных целей НЕ является целью социальной профилактики?

сохранение, поддержание отклонений от норм в поведении индивида;

выявление причин, способствующих возникновению какой-либо проблемы;

уменьшение вероятности или предупреждение возникновения отклонений от норм в поведении индивида;

предотвращение возможных психологических, социокультурных и других коллизий у индивида;

Производственная адаптация - это

Система услуг обеспечивающая профессиональное самоопределение инвалида

Реабилитация, абилитация инвалидов о восстановление способностей инвалида к самостоятельному передвижению, ориентации и осуществлению межличностного взаимодействия на объектах социальной, инженерной

Услуги по образованию и обучению инвалидов

Услуги по содействию в приспособлении инвалида к условиям профессиональной среды

Что является заключительным этапом в определении потребности инвалида, ребенка-инвалида в мероприятиях по реабилитации и абилитации?

определение реабилитационного и абилитационного прогноза

проведение реабилитационно-абилитационной экспертной диагностики

оценка реабилитационного и абилитационного потенциала

определение реабилитационных или абилитационных мероприятий, тср, товаров и услуг, позволяющих инвалиду восстановить (сформировать) или компенсировать утраченные способности к выполнению бытовой, общественной, профессиональной деятельности с учетом его потребностей

Система и процесс формирования отсутствовавших у инвалидов способностей к бытовой, общественной, профессиональной и иной деятельности.

Интеграция

Абилитация

Адаптация

Реабилитация

Раздел 9. Технология социальной терапии

Форма рубежного контроля – компьютерное тестирование.

Вопросы/задания рубежного контроля

Код контролируемой компетенции – ОПК-4

Что является теоретическим основанием социальной терапии?

Теория социального научения А. Бандуры

Теория социальных фактов Э. Дюркгейма

Теория социального конфликта Р. Дарендорфа

Теория социального действия М.Вебера

Работа с какой целевой группой предполагалась в рамках социальной терапии в 1950гг. в Великобритании?

люди, страдающие задержкой психического развития

бедняки

люди, страдающие алкогольной или наркотической зависимостью
инвалиды вследствие войны

Социальная терапия - это

сознательная, целенаправленная, социально организованная деятельность по предотвращению возможных социальных, психолого-педагогических, правовых и других проблем и достижению желаемого результата

процесс активного приспособления человека к новым для него социальным условиям жизнедеятельности

формирование таких качественных отношений, когда удовлетворяются глубинные потребности человека в духовной близости с другими, его принадлежности к социуму в кругу значимых для него людей

анализ состояния социальных объектов и процессов с целью выявления проблем их функционирования

Код контролируемой компетенции – ПК-1

Что такое социотерапия?

воздействие на социальное окружение клиента с помощью государственных и общественных организаций

воздействие, основанное на тонизирующем и активизирующем действии труда на психофизическую сферу человека

активный процесс формирования человеком себя как личности в соответствии с поставленной целью на основе социально обусловленных представлений об идеале собственного «я»

организация свободного времени, своего и других, инициатива в общих развлекательных мероприятиях

Индивидуальная работа в рамках социальной терапии предполагает

решение каких-то эмоциональных проблем

утверждение личности;

предупреждение дисфункций;

воспитание чувства гражданственности

Как звали куклу в социальном эксперименте А. Бандуры?

Алекс

Мото

Йойо

Бобо

Код контролируемой компетенции – ПК-3

В рамках имаготерапии в качестве терапевтического инструмента используются:

картинки

образы

бумага и ножницы

животные

Какие обстоятельства являются необходимым условием для применения социальной терапии?

Структурная проблема индивида или личности; среда, затрудняющая функционирование

Структурная проблема индивида или личности; достаточное количество ресурсов индивида для самостоятельного разрешения проблемы

Достаточное количество ресурсов индивида для самостоятельного разрешения проблемы; доброжелательность среды

среда, затрудняющая функционирование; достаточное количество ресурсов индивида для самостоятельного разрешения проблемы

Укажите одну из функций, которая НЕ является функцией социальной терапии

Социальное развитие

Социальная защита
Социальное «лечение»
Социальная профилактика

Раздел 10. Частные технологии социальной работы

Форма рубежного контроля – компьютерное тестирование.

Вопросы/задания рубежного контроля

Код контролируемой компетенции – ОПК-4

Бездомность как социальная проблема, первичные и вторичные причины бездомности.
Государственная политика помощи молодежи: отечественный опыт
Макротехнологии социальной поддержки семьи.
Мезотехнологии социальной поддержки семьи.
Микротехнологии социальной поддержки семьи.
Молодежь как социально-демографическая группа

Код контролируемой компетенции – ПК-1

Основные направления социальной работы с мигрантами, беженцами, вынужденными переселенцами.
Основные проблемы пожилых людей.
Основные типы неблагополучных семей.
Проблема бедности в России: причины и пути решения
Развитие творческого потенциала и жизненных сил индивида.
Социально-геронтологические теории старения.
Социально-организационные технологии социальной работы с семьей.
Социально-терапевтические технологии социальной работы с семьей.

Код контролируемой компетенции – ПК-3

Старость как социокультурное явление.
Технологии адаптации, социализации, консультирования, опеки и попечения.
Технологии социальной работы с пожилыми и престарелыми людьми
Типовые конфликты и кризисы семьи.
Факторы выбора технологии социальной работы с мигрантами, беженцами и вынужденными переселенцами.

4.3.2. Оценочные материалы для проведения промежуточной аттестации обучающихся по дисциплине (модулю)

Вопросы/задания для проведения промежуточной аттестации обучающихся по дисциплине (модулю)

Код контролируемой компетенции – ОПК-4

Примерный перечень вопросов к зачету по учебной дисциплине

1. Существенные признаки технологичности социальной работы.
2. Структура и содержание технологического процесса в социальной работе.
3. Этапы технологического процесса.
4. Алгоритм целеполагания.
5. Цель и ее значение в социальной деятельности.
6. Методы формирования целей социальной работы.
7. Первичный прием как вид социального консультирования.
8. Сущность социально-консультативной помощи.
9. Выявление лиц, нуждающихся в социально-консультативной помощи.

10. Социально-консультативная работа с семьями получателя социальных услуг.
11. Консультативная помощь в обучении, профессиональной ориентации и трудоустройстве получателя социальных услуг.
12. Обеспечение координации деятельности государственных учреждений и общественных объединений для решения проблем клиентов.
13. Правовая помощь в пределах компетенции социальной службы.
14. Меры по формированию здоровых взаимоотношений и созданию благоприятной социальной среды для получателя социальных услуг.
15. Условия эффективности проведения первичного приема получателя социальных услуг. Этапы первичного приема как вида социального консультирования.

Код контролируемой компетенции – ПК-1

Примерный перечень вопросов к зачету по учебной дисциплине

1. Характеристика и содержание подготовительного этапа первичного приема как вида социального консультирования.
2. Характеристика и содержание ознакомительного этапа первичного приема как вида социального консультирования.
3. Характеристика и содержание диагностического этапа первичного приема как вида социального консультирования.
4. Характеристика и содержание идентификационного этапа первичного приема как вида социального консультирования.
5. Характеристика и содержание этапа планирования первичного приема как вида социального консультирования.
6. Характеристика и содержание этапа предоставления конкретной социальной услуги.
7. Характеристика и содержание завершающего этапа первичного приема как вида социального консультирования.
8. Общие принципы и подходы к технологии индивидуальной социальной работы.
9. Общая модель технологии индивидуальной работы.
10. Особенность инициирования контакта в индивидуальной работе.
11. Особенности оценки в индивидуальной работе со случаем.
12. Теоретические проблемы технологии социальной работы с группами.

Код контролируемой компетенции – ПК-3

Примерный перечень вопросов к зачету по учебной дисциплине

1. Классификация технологий социальной работы с группами.
2. Теоретические основания социальной работы с группами.
3. Этические основания социальной работы с группами.
4. Групповые процессы в технологии социальной работы с группами.
5. Особенности групповой динамики в социальной работе с детьми.
6. Типология социальной работы с группой в современных российских условиях.
7. Подходы к описанию групповых процессов в технологиях социальной работы.
8. Общая модель социальной работы с группой.
9. Предварительная фаза работы с группой, планирование.
10. Методология начальной фазы работы с группой. Базовые процедуры и основные установки.
11. Средняя фаза и фаза окончания работы с группой.
12. Общие и различные подходы к технологии в социальной работе с группой и в индивидуальной социальной работе.
13. Подходы к интерпретации понятия «микросоциальная среда» в научной литературе.
14. Теоретические подходы к пониманию микросоциальной среды.
15. Системный анализ микросоциальной среды в дискурсах социального попечения.
16. Основные модели социальной работы в микросоциальной среде.

17. Общая модель технологии социальной работы в микросоциальной среде.
18. Технология оценки микросоциальной среды.
19. Социальная работа в микросоциальной среде: стратегии помощи и вызовы времени.
20. Особенности социального консультирования семей в системе скайп.
21. Типология консультирования семьи и детей в ситуации пренебрежения потребностями.
22. Методы супервизии в практике современной социальной работы.

Код контролируемой компетенции – ОПК-4

Примерный перечень вопросов к экзамену по учебной дисциплине

1. Существенные признаки технологичности социальной работы.
2. Структура и содержание технологического процесса в социальной работе.
3. Этапы технологического процесса.
4. Алгоритм целеполагания.
5. Цель и ее значение в социальной деятельности.
6. Методы формирования целей социальной работы.
7. Первичный прием как вид социального консультирования.
8. Сущность социально-консультативной помощи.
9. Выявление лиц, нуждающихся в социально-консультативной помощи.
10. Социально-консультативная работа с семьями получателя социальных услуг.
11. Консультативная помощь в обучении, профессиональной ориентации и трудоустройстве получателя социальных услуг.
12. Обеспечение координации деятельности государственных учреждений и общественных объединений для решения проблем клиентов.
13. Правовая помощь в пределах компетенции социальной службы.
14. Меры по формированию здоровых взаимоотношений и созданию благоприятной социальной среды для получателя социальных услуг.
15. Условия эффективности проведения первичного приема получателя социальных услуг. Этапы первичного приема как вида социального консультирования.
16. Социальная диагностика ее сущность и содержание.
17. Диагностика как процесс: цели, этапы, результаты.
18. Принципы и методы социального диагностирования.
19. Профилактика как технология социальной работы.
20. Направление профилактической деятельности: предотвращение, поддержание и защита, содействие в достижении целей.

Код контролируемой компетенции – ПК-1

Примерный перечень вопросов к зачету по учебной дисциплине

1. Характеристика и содержание подготовительного этапа первичного приема как вида социального консультирования.
2. Характеристика и содержание ознакомительного этапа первичного приема как вида социального консультирования.
3. Характеристика и содержание диагностического этапа первичного приема как вида социального консультирования.
4. Характеристика и содержание идентификационного этапа первичного приема как вида социального консультирования.
5. Характеристика и содержание этапа планирования первичного приема как вида социального консультирования.
6. Характеристика и содержание этапа предоставления конкретной социальной услуги.
7. Характеристика и содержание завершающего этапа первичного приема как вида социального консультирования.

8. Общие принципы и подходы к технологии индивидуальной социальной работы.
9. Общая модель технологии индивидуальной работы.
10. Особенность инициирования контакта в индивидуальной работе.
11. Особенности оценки в индивидуальной работе со случаем.
12. Теоретические проблемы технологии социальной работы с группами.
13. Социальная адаптация и ее место в структуре социальной работы.
14. Виды социальной адаптации: функциональная, организационная, ситуативная и девиантная.
15. Реабилитация – понятие и сущность. Виды реабилитации: медицинская, профессиональная, социальная.
16. Объекты социальной реабилитации
17. Содержание и направление технологического процесса социальной реабилитации.
13. Суть социальной терапии.
14. Виды социальной терапии.
15. Методы, используемые в практике социальной терапии
16. Уровни реализации социальной терапии.
17. Технологические этапы социальной терапии.
18. Направления терапевтического воздействия.

Код контролируемой компетенции – ПК-3

Примерный перечень вопросов к зачету по учебной дисциплине

1. Классификация технологий социальной работы с группами.
2. Теоретические основания социальной работы с группами.
3. Этические основания социальной работы с группами.
4. Групповые процессы в технологии социальной работы с группами.
5. Особенности групповой динамики в социальной работе с детьми.
6. Типология социальной работы с группой в современных российских условиях.
7. Подходы к описанию групповых процессов в технологиях социальной работы.
8. Общая модель социальной работы с группой.
9. Предварительная фаза работы с группой, планирование.
10. Методология начальной фазы работы с группой. Базовые процедуры и основные установки.
11. Средняя фаза и фаза окончания работы с группой.
12. Общие и различные подходы к технологии в социальной работе с группой и в индивидуальной социальной работе.
13. Подходы к интерпретации понятия «микросоциальная среда» в научной литературе.
14. Теоретические подходы к пониманию микросоциальной среды.
15. Системный анализ микросоциальной среды в дискурсах социального попечения.
16. Основные модели социальной работы в микросоциальной среде.
17. Общая модель технологии социальной работы в микросоциальной среде.
18. Технология оценки микросоциальной среды.
19. Социальная работа в микросоциальной среде: стратегии помощи и вызовы времени.
20. Особенности социального консультирования семей в системе скайп.
21. Типология консультирования семьи и детей в ситуации пренебрежения потребностями.
22. Методы супервизии в практике современной социальной работы.
23. Технологии социальной работы с семьей.
24. Технологии социальной работы с женщинами.
25. Технологии социальной работы с мужчинами.
26. Технология социальной работы с детьми.
27. Технологии социальной работы с молодежью.

28. Технологии социальной работы с пожилыми людьми.
29. Технологии социальной работы с лицами без определенного места жительства.

РАЗДЕЛ 5. УСЛОВИЯ РЕАЛИЗАЦИИ ДИСЦИПЛИНЫ (МОДУЛЯ)

5.1. Перечень основной и дополнительной учебной литературы для освоения дисциплины (модуля)

5.1.1. Основная литература

1. Технология социальной работы : учебник для вузов / Л. И. Кононова [и др.] ; ответственные редакторы Л. И. Кононова, Е. И. Холостова. — Москва : Издательство Юрайт, 2023. — 506 с. — (Высшее образование). — ISBN 978-5-534-16297-4. — Текст : электронный // Образовательная платформа Юрайт [сайт]. — URL: <https://urait.ru/bcode/530763> (дата обращения: 15.03.2023).

2. Фирсов, М. В. Технология социальной работы : учебник и практикум для вузов / М. В. Фирсов, Е. Г. Студенова. — 3-е изд., перераб. и доп. — Москва : Издательство Юрайт, 2023. — 557 с. — (Высшее образование). — ISBN 978-5-534-01364-1. — Текст : электронный // Образовательная платформа Юрайт [сайт]. — URL: <https://urait.ru/bcode/510759> (дата обращения: 15.03.2023).

3. Технология социальной работы : учебник и практикум для вузов / Е. Н. Приступа [и др.] ; под редакцией Е. Н. Приступы. — Москва : Издательство Юрайт, 2023. — 465 с. — (Высшее образование). — ISBN 978-5-534-16449-7. — Текст : электронный // Образовательная платформа Юрайт [сайт]. — URL: <https://urait.ru/bcode/531082> (дата обращения: 15.03.2023).

5.1.2. Дополнительная литература

1. Социальная работа с проблемой клиента : учебное пособие для вузов / Г. В. Говорухина [и др.] ; под редакцией Л. Г. Гусяковой. — 2-е изд., перераб. и доп. — Москва : Издательство Юрайт, 2023. — 154 с. — (Высшее образование). — ISBN 978-5-534-11798-1. — Текст : электронный // Образовательная платформа Юрайт [сайт]. — URL: <https://urait.ru/bcode/518539> (дата обращения: 15.03.2023)

2. Нагорнова, А. Ю. Теория и технология социальной работы с пожилыми людьми : учебное пособие для вузов / А. Ю. Нагорнова. — 2-е изд., испр. и доп. — Москва : Издательство Юрайт, 2023. — 133 с. — (Высшее образование). — ISBN 978-5-534-07367-6. — Текст : электронный // Образовательная платформа Юрайт [сайт]. — URL: <https://urait.ru/bcode/514761> (дата обращения: 15.03.2023)

3. Торохтий, В. С. Социальная работа с семьей. Психолого-педагогическое обеспечение : учебное пособие для вузов / В. С. Торохтий. — Москва : Издательство Юрайт, 2023. — 488 с. — (Высшее образование). — ISBN 978-5-534-06226-7. — Текст : электронный // Образовательная платформа Юрайт [сайт]. — URL: <https://urait.ru/bcode/514230> (дата обращения: 15.03.2023).

5.2 Перечень ресурсов информационно-коммуникационной сети «Интернет», необходимых для освоения дисциплины (модуля)

№ №	Название электронного ресурса	Описание электронного ресурса	Используемый для работы адрес
1.	ЭБС «Университетская библиотека онлайн»	Электронная библиотека, обеспечивающая доступ высших и средних учебных заведений, публичных библиотек и корпоративных пользователей к наиболее востребованным материалам по всем отраслям знаний от ведущих российских издательств	http://biblioclub.ru/
2.	Научная электронная	Крупнейший российский информационно-	http://elibrary.ru/

	библиотека eLIBRARY.ru	аналитический портал в области науки, технологии, медицины и образования, содержащий рефераты и полные тексты более 34 млн научных публикаций и патентов	
3.	Образовательная платформа Юрайт	Электронно-библиотечная система для ВУЗов, ССУЗов, обеспечивающая доступ к учебникам, учебной и методической литературе по различным дисциплинам.	https://urait.ru/
4.	База данных «EastView»	Полнотекстовая база данных периодических изданий	https://dlib.eastview.com
5.	Электронная библиотека «Grebennikon»	Библиотека предоставляет доступ более чем к 30 журналам, выпускаемых Издательским домом «Гребенников».	https://grebennikon.ru/

5.3 Методические указания для обучающихся по освоению дисциплины (модуля)

Освоение обучающимся дисциплины (модуля) предполагает изучение материалов дисциплины (модуля) на аудиторных занятиях и в ходе самостоятельной работы. Аудиторные занятия проходят в форме лекций, семинаров, практических занятий.

При подготовке к аудиторным занятиям необходимо помнить особенности каждой формы его проведения.

Подготовка к учебному занятию лекционного типа заключается в следующем.

С целью обеспечения успешного обучения обучающийся должен готовиться к лекции, поскольку она является важнейшей формой организации учебного процесса, поскольку:

- знакомит с новым учебным материалом;
- разъясняет учебные элементы, трудные для понимания;
- систематизирует учебный материал;
- ориентирует в учебном процессе.

С этой целью:

- внимательно прочитайте материал предыдущей лекции;
- ознакомьтесь с учебным материалом по учебнику и учебным пособиям с темой прочитанной лекции;
- внесите дополнения к полученным ранее знаниям по теме лекции на полях лекционной тетради;
- запишите возможные вопросы, которые вы зададите лектору на лекции по материалу изученной лекции;
- постарайтесь уяснить место изучаемой темы в своей подготовке;
- узнайте тему предстоящей лекции (по тематическому плану, по информации лектора) и запишите информацию, которой вы владеете по данному вопросу.

Подготовка к занятию семинарского типа

При подготовке и работе во время проведения занятий семинарского типа следует обратить внимание на следующие моменты: на процесс предварительной подготовки, на работу во время занятия, обработку полученных результатов, исправление полученных замечаний.

Предварительная подготовка к учебному занятию семинарского типа заключается в изучении теоретического материала в отведенное для самостоятельной работы время, ознакомление с инструктивными материалами с целью осознания задач практического занятия, техники безопасности при работе на практическом занятии.

Работа во время проведения учебного занятия семинарского типа включает:

- консультирование студентов преподавателями и вспомогательным персоналом с целью предоставления исчерпывающей информации, необходимой для самостоятельного выполнения предложенных преподавателем задач, ознакомление с правилами техники безопасности при работе на практическом занятии;
- самостоятельное выполнение заданий согласно обозначенной учебной программой тематики.

Самостоятельная работа.

Для более углубленного изучения темы задания для самостоятельной работы рекомендуется выполнять параллельно с изучением данной темы. При выполнении заданий по возможности используйте наглядное представление материала.

Подготовка к зачету.

К зачету необходимо готовиться целенаправленно, регулярно, систематически и с первых дней обучения по данной дисциплине. Попытки освоить учебную дисциплину в период зачетно-экзаменационной сессии, как правило, приносят не слишком удовлетворительные результаты.

После предложенных указаний у обучающихся должно сформироваться четкое представление об объеме и характере знаний и умений, которыми надо будет овладеть по дисциплине.

5.4 Информационно-технологическое обеспечение образовательного процесса по дисциплины (модуля)

5.4.1. Средства информационных технологий

1. Персональные компьютеры;
2. Средства доступа в Интернет;
3. Проектор.

5.4.2. Лицензионное и свободно распространяемое программное обеспечение, в том числе отечественного производства:

1. Операционная система: Astra Linux SE
2. Пакет офисных программ: LibreOffice
3. Справочная система Консультант+
4. Okular или Acrobat Reader DC
5. Ark или 7-zip
6. User Gate
7. TrueConf (client)

5.4.3. Информационные справочные системы и профессиональные базы данных

№ №	Название электронного ресурса	Описание электронного ресурса	Используемый для работы адрес
1.	ЭБС «Университетская библиотека онлайн»	Электронная библиотека, обеспечивающая доступ высших и средних учебных заведений, публичных библиотек и корпоративных пользователей к наиболее востребованным материалам по всем отраслям знаний от ведущих российских издательств	http://biblioclub.ru/
2.	Научная электронная библиотека	Крупнейший российский информационно-аналитический портал в области науки, технологии, медицины и образования,	http://elibrary.ru/

	eLIBRARY.ru	содержащий рефераты и полные тексты более 34 млн научных публикаций и патентов	
3.	Образовательная платформа Юрайт	Электронно-библиотечная система для ВУЗов, ССУЗов, обеспечивающая доступ к учебникам, учебной и методической литературе по различным дисциплинам.	https://urait.ru/
4.	База данных «EastView»	Полнотекстовая база данных периодических изданий	https://dlib.eastview.com
5.	Электронная библиотека «Grebennikon»	Библиотека предоставляет доступ более чем к 30 журналам, выпускаемых Издательским домом «Гребенников».	https://grebennikon.ru/

5.5. Материально-техническое обеспечение образовательного процесса по дисциплине (модулю)

Для изучения дисциплины (модуля) «Технологии социальной работы» используются:

Учебная аудитория для занятий лекционного типа оснащена специализированной мебелью (стол для преподавателя, парты, стулья, доска для написания мелом); техническими средствами обучения (видеопроекторное оборудование, средства звуковоспроизведения, экран и имеющие выход в сеть Интернет).

Учебная аудитория для занятий семинарского типа: оснащена специализированной мебелью (стол для преподавателя, парты, стулья, доска для написания мелом); техническими средствами обучения (видеопроекторное оборудование, средства звуковоспроизведения, экран и имеющие выход в сеть Интернет).

Помещения для самостоятельной работы обучающихся: оснащены специализированной мебелью (парты, стулья) техническими средствами обучения (персональные компьютеры с доступом в сеть Интернет и обеспечением доступа в электронно-информационную среду университета, программным обеспечением).

5.6. Образовательные технологии

При реализации дисциплины (модуля) "Технологии социальной работы" применяются различные образовательные технологии, в том числе технологии электронного обучения.

Освоение дисциплины (модуля) "Технологии социальной работы" предусматривает использование в учебном процессе активных и интерактивных форм проведения учебных занятий в форме деловых и ролевых игр, разбора конкретных ситуаций в сочетании с внеаудиторной работой с целью формирования и развития **профессиональных** навыков обучающихся.

При освоении дисциплины (модуля) "Технологии социальной работы" предусмотрено применением электронного обучения.

Учебные часы дисциплины (модуля) "Технологии социальной работы" предусматривают классическую контактную работу преподавателя с обучающимся в аудитории и контактную работу посредством электронной информационно-образовательной среды в синхронном и асинхронном режиме (вне аудитории) посредством применения возможностей компьютерных технологий (электронная почта, электронный учебник, тестирование, презентация).

В рамках дисциплины (модуля) "Технологии социальной работы" предусмотрены встречи с руководителями и работниками организаций, деятельность которых связана с *направленностью* реализуемой основной профессиональной образовательной программы.

ЛИСТ РЕГИСТРАЦИИ ИЗМЕНЕНИЙ

№ п/п	Содержание изменения	Реквизиты документа об утверждении изменения	Дата введения изменения
1.	Утверждена и введена в действие решением Ученого совета факультета на основании Федерального государственного образовательного стандарта по направлению подготовки 39.03.02 «Социальная работа», утвержденного приказом Министерства образования и науки Российской Федерации от 05.02.2018 г. № 76	Протокол заседания Ученого совета кафедры № 10 от «22» августа 2023 года	01.09.23
2.	*	Протокол заседания Ученого совета факультета № _____ от «_____» _____ 20__ года	__-__-__
3.	*	Протокол заседания Ученого совета факультета № _____ от «_____» _____ 20__ года	__-__-__
4.	*	Протокол заседания Ученого совета факультета № _____ от «_____» _____ 20__ года	__-__-__



Министерство науки и высшего образования Российской Федерации
Федеральное государственное бюджетное образовательное учреждение
высшего образования
«Российский государственный социальный университет»

"УТВЕРЖДАЮ"
Декан факультета
политических и социальных технологий

С.В.Пивнева

22 августа 2023 г.

РАБОЧАЯ ПРОГРАММА ДИСЦИПЛИНЫ (МОДУЛЯ)
МЕТОДИКА ИССЛЕДОВАНИЙ В СОЦИАЛЬНОЙ РАБОТЕ

Направление подготовки

39.03.02 «Социальная работа»

Направленность

«Медико-социальный уход и патронаж»

Уровень профессионального образования

Высшее образование – бакалавриат

Форма обучения

Очная

Москва, 2023 г.

Рабочая программа дисциплины (модуля) «Методика исследований в социальной работе» разработана на основании федерального государственного образовательного стандарта высшего образования – бакалавриата по направлению подготовки 39.03.02 Социальная работа, утвержденного приказом Министерства образования и науки Российской Федерации от 05.02.2018 г. № 76, учебного плана по основной профессиональной образовательной программе высшего образования - программы бакалавриата по направлению подготовки 39.03.02 Социальная работа (далее – «ОПОП»).

Рабочая программа дисциплины (модуля) «Методика исследований в социальной работе» разработана Мавриным А.А., заведующим кафедрой общественно-социальных организаций и социальной работы.

Рабочая программа дисциплины (модуля) обсуждена и утверждена на заседании кафедры общественно-социальных организаций и социальной работы

Протокол № 1 от «22» августа 2023 года

Заведующий кафедрой



А.А. Маврин

СОДЕРЖАНИЕ

РАЗДЕЛ 1. ПАСПОРТ РАБОЧЕЙ ПРОГРАММЫ ДИСЦИПЛИНЫ.....	5
(МОДУЛЯ)	5
1.1 Цель и задачи дисциплины (модуля).....	5
1.2 Планируемые результаты обучения по дисциплине (модулю) в рамках планируемых результатов освоения основной профессиональной образовательной программы высшего образования – программы <i>бакалавриата</i> соотнесенные с установленными индикаторами достижения компетенций	5
РАЗДЕЛ 2. СТРУКТУРА И СОДЕРЖАНИЕ ДИСЦИПЛИНЫ (МОДУЛЯ)	7
2.1 Объем дисциплины (модуля), включая контактную работу обучающегося с педагогическими работниками и самостоятельную работу обучающегося	7
2.2. Учебно-тематический план дисциплины (модуля)	7
2.3. Содержание дисциплины (модуля)	8
РАЗДЕЛ 3. УЧЕБНО-МЕТОДИЧЕСКОЕ ОБЕСПЕЧЕНИЕ САМОСТОЯТЕЛЬНОЙ РАБОТЫ ОБУЧАЮЩИХСЯ ПО ДИСЦИПЛИНЕ (МОДУЛЮ)	14
3.1. Виды самостоятельной работы обучающихся по дисциплине (модулю)	14
3.2. Задания для самостоятельной работы	14
3.3. Методические указания к самостоятельной работе по дисциплине (модулю).....	19
РАЗДЕЛ 4. ОЦЕНОЧНЫЕ МАТЕРИАЛЫ ПО ДИСЦИПЛИНЕ (МОДУЛЮ).....	24
4.1. Форма промежуточной аттестации обучающегося по дисциплине (модулю)	24
4.2. Оценочные материалы, определяющие процедуры оценивания знаний, умений, навыков и (или) опыта деятельности, характеризующих этапы формирования компетенций	24
4.2.1. Организационные основы применения балльно-рейтинговой системы оценки успеваемости обучающихся по дисциплине (модулю).....	24
4.2.2. Проведение текущего контроля успеваемости обучающихся по дисциплине (модулю) в соответствии с балльно-рейтинговой системой оценки успеваемости обучающегося	24
4.2.3. Проведение промежуточной аттестации обучающихся по дисциплине (модулю) в соответствии с балльно-рейтинговой системой оценки успеваемости обучающегося.....	25
4.3. Перечень заданий для проведения текущей и промежуточной оценки знаний, умений, навыков и (или) опыта деятельности, характеризующих этапы формирования компетенций	26
4.3.1. Оценочные материалы для проведения текущей аттестации и рубежного контроля, обучающихся по дисциплине (модулю)	26
4.3.2. Оценочные материалы для проведения промежуточной аттестации обучающихся по дисциплине (модулю).....	38
РАЗДЕЛ 5. УСЛОВИЯ РЕАЛИЗАЦИИ ДИСЦИПЛИНЫ (МОДУЛЯ)	40
5.1. Перечень основной и дополнительной учебной литературы для освоения дисциплины (модуля).....	40
5.1.1. Основная литература	40
5.1.2. Дополнительная литература.....	40

5.2 Перечень ресурсов информационно-коммуникационной сети «Интернет», необходимых для освоения дисциплины (модуля)	40
5.3 Методические указания для обучающихся по освоению дисциплины (модуля)	41
5.4 Информационно-технологическое обеспечение образовательного процесса по дисциплины (модуля)	42
5.4.1. Средства информационных технологий	42
5.4.2. Лицензионное и свободно распространяемое программное обеспечение, в том числе отечественного производства:	42
5.4.3. Информационные справочные системы и профессиональные базы данных	42
5.5. Материально-техническое обеспечение образовательного процесса по дисциплине (модулю).....	43
5.6. Образовательные технологии	43
ЛИСТ РЕГИСТРАЦИИ ИЗМЕНЕНИЙ	45

РАЗДЕЛ 1. ПАСПОРТ РАБОЧЕЙ ПРОГРАММЫ ДИСЦИПЛИНЫ (МОДУЛЯ)

1.1 Цель и задачи дисциплины (модуля)

Цель дисциплины (модуля) «Методика исследований в социальной работе» заключается в получении обучающимися теоретических знаний о проведении исследований с последующим применением в профессиональной сфере и практических навыков (формирование) по организации исследовательской деятельности в социальной защите населения; социальном обслуживании; образовании; здравоохранении; культуре; медико-социальной экспертизе; пенитенциарной системе и системе организаций, регулирующих занятость, миграцию, помощь в чрезвычайных ситуациях; силовых структурах; предприятиях и фирмах различных видов деятельности и форм собственности, некоммерческих организациях.

Задачи дисциплины:

1. усвоение студентами знаний о сущности, структуре и видах научного познания;
2. углубление представлений о теории и практике исследовательской деятельности;
3. обучение навыкам проведения исследований.

1.2 Планируемые результаты обучения по дисциплине (модулю) в рамках планируемых результатов освоения основной профессиональной образовательной программы высшего образования – программы бакалавриата соотнесенные с установленными индикаторами достижения компетенций

Процесс освоения дисциплины (модуля) направлен на формирование у обучающихся следующих компетенций: ОПК-2; ОПК-3; ОПК-4; ПК-1 в соответствии с учебным планом.

В результате освоения дисциплины (модуля) обучающийся должен демонстрировать следующие результаты:

Категория компетенций	Код компетенции Формулировка компетенции	Код и наименование индикатора достижения компетенции	Результаты обучения
Анализ и оценка профессиональной информации	ОПК-2. Способен описывать социальные явления и процессы на основе анализа и обобщения профессиональной информации, научных теорий, концепций и актуальных подходов	ОПК-2.1. Анализирует и обобщает профессиональную информацию на теоретико-методологическом уровне; ОПК – 2.2. Описывает социальные явления и процессы на основе комплексной информации.	Знать: способы обобщения информации, ее описания и хранения Уметь: работать с информацией Владеть: навыками обобщения, анализа, интерпретации и хранения информации
Представление результатов профессиональной деятельности	ОПК-3. Способен составлять и оформлять отчеты по результатам профессиональной деятельности в сфере социальной	ОПК- 3.1 Систематизирует результаты профессиональной деятельности в сфере социальной работы в форме отчетов; ОПК- 3.2. Представляет	Знать: правила составления и оформления отчетов по результатам профессиональной деятельности Уметь: составлять отчеты о профессиональной

Категория компетенций	Код компетенции Формулировка компетенции	Код и наименование индикатора достижения компетенции	Результаты обучения
	работы	результаты научной и практической деятельности в форме публичных выступлений и/или публикаций.	деятельности и исследованиях Владеть: навыками работы с научной информацией
Разработка и реализация профессионального инструментария	ОПК-4. Способен к использованию, контролю и оценке методов и приемов осуществления профессиональной деятельности в сфере социальной работы	ОПК-4. 1. Применяет основные методы и приемы профессиональной деятельности в сфере социальной работы; ОПК-4.2. Оценивает эффективность применения конкретных методов и приемов профессиональной деятельности в сфере социальной работы. ОПК-4.3. Применяет методы контроля в профессиональной деятельности в сфере социальной работы	Знать: методы исследования и оценки профессиональной деятельности Уметь: осуществлять контроль и оценку методов и приемов осуществления профессиональной деятельности в сфере социальной работы Владеть: навыками контроля и оценки деятельности
	ПК-1. Способен к проведению оценки обстоятельств, которые ухудшают или могут ухудшить условия жизнедеятельности граждан, определению индивидуальных потребностей граждан в предоставлении социальных услуг, социального сопровождения, мер социальной поддержки и государственной социальной помощи	ПК-1.1. Применяет методы диагностики причин, ухудшающих условия жизнедеятельности граждан; ПК-1.2. Использует комплексные подходы к оценке потребностей граждан в предоставлении социальных услуг, социального сопровождения, мер социальной поддержки и государственной социальной помощи. ПК-1.3. Определяет потребности граждан в предоставлении социальных услуг, социального сопровождения, мер социальной поддержки и государственной социальной помощи.	Знать: методы оценки социальной ситуации, индивидуальной ситуации индивидов и семей, определять их нуждаемость в услугах и помощи Уметь: оценивать обстоятельства, которые ухудшают или могут ухудшить условия жизнедеятельности граждан, определению индивидуальных потребностей граждан в предоставлении социальных услуг, социального сопровождения, мер социальной поддержки и государственной социальной помощи Владеть: навыками оценки социальной ситуации и обстоятельств индивидов, семей и групп, определять их потребность в социальной помощи и поддержке

РАЗДЕЛ 2. СТРУКТУРА И СОДЕРЖАНИЕ ДИСЦИПЛИНЫ (МОДУЛЯ)

2.1 Объем дисциплины (модуля), включая контактную работу обучающегося с педагогическими работниками и самостоятельную работу обучающегося

Общая трудоемкость дисциплины (модуля) составляет 8 зачетных единиц.

Очная форма обучения

Вид учебной работы	Всего часов	Семестры			
		3			
Контактная работа обучающихся с педагогическими работниками	146	146			
Лекционные занятия	64	64			
<i>из них: в форме практической подготовки</i>					
Практические занятия	80	80			
<i>из них: в форме практической подготовки</i>					
Лабораторные занятия					
<i>из них: в форме практической подготовки</i>					
Консультации / Иная контактная работа	2	2			
<i>из них: в форме практической подготовки</i>					
Самостоятельная работа обучающихся	124	124			
Курсовая работа		Курсовая работа			
Контроль промежуточной аттестации	18	18			
Форма промежуточной аттестации	экзамен	экзамен			
ОБЪЕМ ДИСЦИПЛИНЫ (МОДУЛЯ) В ЧАСАХ	288	288			

2.2. Учебно-тематический план дисциплины (модуля)

Очной формы обучения

Раздел, тема	Виды учебной работы, академических часов										
	Всего	Самостоятельная работа	Контактная работа обучающихся с педагогическими работниками								
			Всего	Лекционные занятия	<i>из них: в форме практической подготовки</i>	Практические занятия	<i>из них: в форме практической подготовки</i>	Лабораторные занятия	<i>из них: в форме практической подготовки</i>	Консультации / Иная контактная работа	<i>из них: в форме практической подготовки</i>
Модуль 1 (Семестр 3)											
Раздел 1. Наука и научное познание	34	16	18	8		10					
Раздел 2. Методология исследовательской деятельности	33	15	18	8		10					
Раздел 3. Особенности исследований в социальной работе	34	16	18	8		10					
Раздел 4. Количественные и качественные исследования в	33	15	18	8		10					

Раздел, тема	Виды учебной работы, академических часов									
	Всего	Самостоятельная работа	Контактная работа обучающихся с педагогическими работниками							
			Всего	Лекционные занятия	из них: в форме практической подготовки	Практические занятия	из них: в форме практической подготовки	Лабораторные занятия	из них: в форме практической подготовки	Консультации / Иная контактная работа
социальной работе										
Раздел 5. Применение методов смежных наук в социальной работе	34	16	18	8		10				
Раздел 6. Методика проведения исследований. Подготовительный этап	33	15	18	8		10				
Раздел 7. Методика сбора данных	34	16	18	8		10				
Раздел 8. Методика обработки и анализа данных	35	15	20	8		10			2	
Контроль промежуточной аттестации (час)	18									
<i>Форма промежуточной аттестации</i>	экзамен									
Общий объем, часов	288	124	146	64		80			2	

2.3. Содержание дисциплины (модуля)

РАЗДЕЛ 1. Наука и научное познание

Перечень изучаемых элементов содержания

Цель: формирование теоретических знаний об истории развития научного познания, ознакомление с базовой терминологией.

Перечень изучаемых элементов содержания

Понятие науки. Этапы развития.

Понятие языка науки. Основные термины.

Вопросы для самоподготовки:

1. Что такое наука?
2. Какие этапы ее развития принято выделять?
3. В чем особенности языка науки?
4. Перечислите 10 основных понятий.

ЗАДАНИЯ К ПРАКТИЧЕСКИМ ЗАНЯТИЯМ РАЗДЕЛА 1

Тема практического занятия: Наука и научное познание

Форма практического задания: Форма практического задания: составление конспекта книги Н.Талеба «Черный лебедь».

Выберите из представленного фрагмента те цитаты (10 шт.), которые относятся к социальным исследованиям:
https://books.google.com.tr/books/about/%D0%A7%D0%B5%D1%80%D0%BD%D1%8B%D0%B9_%D0%BB%D0%B5%D0%B1%D0%B5%D0%B4%D1%8C.html?id=j4u__wGjen8C&printsec=frontcover&source=kp_read_button&hl=ru&redir_esc=y#v=onepage&q&f=false

Вопросы для самоподготовки:

5. Что такое наука?
6. Какие этапы ее развития принято выделять?
7. В чем особенности языка науки?
8. Перечислите 10 основных понятий.

РУБЕЖНЫЙ КОНТРОЛЬ К РАЗДЕЛУ 1

Форма рубежного контроля – компьютерное тестирование

РАЗДЕЛ 2. Методология исследовательской деятельности

Перечень изучаемых элементов содержания

Цель: формирование знаний о специфике проведения исследований, формирование навыков подготовки к исследованию.

Перечень изучаемых элементов содержания

Проблема. Тема. Актуальность. Объект и предмет исследования. Гипотеза и защищаемые положения. Цель и задачи исследования, его логика. Новизна, значение для науки и практики.

Проблемная ситуация исследования. Процесс перевода проблемной ситуации в формулировку проблемы, которую предстоит изучать исследователю. Примерная структура описания социальной проблемы. Классификация социальных проблем. Ошибки, допускаемые при выдвижении проблем. Определение цели и задач исследования. Основные и дополнительные задачи. Последовательность выдвижения задач в зависимости от основной цели исследования. Определение объекта и предмета исследования. Необходимые характеристики объекта. Интерпретация основных понятий. Формулировка гипотезы исследования. Виды гипотез. Основные требования, предъявляемые к гипотезе. Определение объема выборки. Генеральная совокупность и выборочная совокупность. Репрезентативная выборка. Оптимальный объем выборки. Виды выборок. Характеристика основных типов выборки. Основные правила для построения надежной выборки

Вопросы для самоподготовки:

1. Опишите логику исследований.
2. В чем отличие объекта от предмета исследования?
3. Как формируется исследовательский вопрос?
4. . Каковы особенности исследований?
5. Что такое методология?

ЗАДАНИЯ К ПРАКТИЧЕСКИМ ЗАНЯТИЯМ РАЗДЕЛА 2

Тема практического занятия: Методология исследовательской деятельности.

Форма практического задания: практический практикум,

1. Практическое задание: «Словарь»

Студенту предлагается создать «Словарь терминов по дисциплине». На данном этапе предлагается определить и внести 20 ключевых слов по дисциплине и внести их в свой словарь.

Требования к словарю:

1. Корректное использование слов
2. Обязательно приводить толкование слов (если имеется два или более значения слова, приводить все варианты)
3. Обязательное наличие ссылки на источник.
4. Допускается формулировка в словарь, которые способствовали разработке нового своего определения (понимания термина).
5. Словарь должен пополняться терминами каждое занятие. В конце курса может быть оценен преподавателем.

2. Практическое задание: «Кроссворд»

Подберите 20-30 понятий из пройденных тем и составьте социологический кроссворд.

При составлении кроссворда итоговая оценка представляет собой среднюю сумму баллов за:

1. Правильность использованных терминов и релевантность вопросов.
2. Креативность, внешнее оформление кроссворда.
3. Творческую подачу вопросов (понятие, данное в лекции – 1 балл, правильно сформулированное самим студентом 5 баллов).

Количество терминов, необходимое для конкретной оценки определяется преподавателем в зависимости от времени, отводимого на задание, уровня подготовки студентов и т.д.

РУБЕЖНЫЙ КОНТРОЛЬ К РАЗДЕЛУ 2

Форма рубежного контроля – компьютерное тестирование

РАЗДЕЛ 3. Особенности исследований в социальной работе

Перечень изучаемых элементов содержания

Цель: формирование у студентов знаний о специфике исследований в профессиональной деятельности.

Перечень изучаемых элементов содержания

Социальное исследование и социологическое исследование: общее и особенное. Специфика социально-педагогических методов. Ценность исследовательских методик и необходимость их исследования в деятельности социального работника. Параллельность и общность процессов социальной работы и научно-исследовательских процессов (практических и исследовательских работ).

Виды методов. Кейс-стади как метод исследования. Кейс-стади в обучении специалистов. Организация исследования в жанре кейс-стади. Этапы деятельности при проведении исследования в жанре кейс-стади. Схема описания случая из практики.

Вопросы для самоподготовки:

1. Что такое кейс-стади?
2. Почему в социальной работе применяются особые методы?
3. В чем отличие социальных исследований?
4. Сформулируйте особенности исследований в сфере социальной работы.

ЗАДАНИЯ К ПРАКТИЧЕСКИМ ЗАНЯТИЯМ РАЗДЕЛА 3

Тема практического занятия: Особенности исследований в социальной работе

Форма практического задания Практическое задание: «Взаимоконтроль».

Задание направлено на диагностику уровня знаний по теме и формирование навыка применения творческого подхода к решению практических задач.

Суть задания: каждому участнику необходимо разработать три задания по пройденной теме:

1. Теоретический вопрос
2. Практическая ситуация, которую надо разрешить

3. Творческое задание по теме.

На занятиях студенты обмениваются своими заданиями в парах и выполняют их.

В заключении происходит общее представление задания и результаты его выполнения с последующим обсуждением.

Примечание: рекомендуется предварительно перед взаимообменом между студентами преподавателю проанализировать и по необходимости скорректировать разработанные студентами задания

Самостоятельная работа:

Проведение операционализации понятий.

Студент выбирает исследовательский объект и проводит операционализацию основных понятий по схеме:



РУБЕЖНЫЙ КОНТРОЛЬ К РАЗДЕЛУ 3

Форма рубежного контроля – компьютерное тестирование

РАЗДЕЛ 4. Количественные и качественные исследования в социальной работе

Перечень изучаемых элементов содержания

Цель: формирование у студентов навыков проведения количественных и качественных исследований.

Перечень изучаемых элементов содержания

Понятие опроса. Виды опросов. Понятие и принципы количественного исследования. Проблемы количественных исследований.

Методы построения выборки. Дизайн анкеты. Обработка результатов.

Понятие качественных исследований. Виды качественных исследований.

Метод наблюдения. Метод интервью. Метод анализа документов

Вопросы для самоподготовки:

1. Что такое выборка?
2. Структура анкеты.
3. Использование программ для количественных исследований.
4. Почему исследования называют количественными?
5. Системы обработки данных.
6. В чем проблемы применения методов количественных исследований в социальной работе?
7. Почему исследования называют качественными?
8. Системы ввода и обработки данных.
9. В чем проблемы применения методов качественных исследований в социальной работе?
10. Специфика метода наблюдения.
11. Специфика метода интервью.
12. Специфика анализа документов.

ЗАДАНИЯ К ПРАКТИЧЕСКИМ ЗАНЯТИЯМ РАЗДЕЛА 4

Тема практического занятия: Количественные и качественные исследования в социальной работе

Форма практического задания: Разработка анкеты с использованием всех типов вопросов.

Студент должен самостоятельно выбрать тему исследования, определить тип выборки и составить анкету из 20 вопросов.

В анкете должны быть закрытые и полужакрытые вопросы, фильтры, ловушки, основные и косвенные вопросы, вводная часть и паспортика.

Форма практического задания: Разработка гайда интервью и внесение данных в программу MaxQDA.

Студент выбирает тему исследования, разрабатывает гайд по предложенной схеме, проводит опрос 3 информантов и вносит данные в скачанную программу.

РУБЕЖНЫЙ КОНТРОЛЬ К РАЗДЕЛУ 4

Форма рубежного контроля – компьютерное тестирование

РАЗДЕЛ 5. Применение методов смежных наук в социальной работе

Перечень изучаемых элементов содержания

Цель: формирование у студентов навыков проведения психологических и педагогических исследований.

Перечень изучаемых элементов содержания

Понятие психологических исследований. Виды психологических исследований. Понятие педагогических исследований. Виды педагогических исследований.

Вопросы для самоподготовки:

1. Почему исследования называют психологическими?
2. В чем проблемы применения методов психологических исследований в социальной работе?
3. Почему исследования называют педагогическими?
4. В чем проблемы применения методов педагогических исследований в социальной работе?

ЗАДАНИЯ К ПРАКТИЧЕСКИМ ЗАНЯТИЯМ РАЗДЕЛА 5

Форма практического задания: Проведение психодиагностических исследований

Студент выбирает тему исследования и испытуемых, проводит психологическое исследование и интерпретирует результаты.

РУБЕЖНЫЙ КОНТРОЛЬ К РАЗДЕЛУ 5

Форма рубежного контроля – компьютерное тестирование

РАЗДЕЛ 6. Методика проведения исследований. Подготовительный этап

Перечень изучаемых элементов содержания

Цель: формирование у студентов навыков подготовки к проведению исследований.

Перечень изучаемых элементов содержания

Проблема и выбор темы исследования. Актуальность и новизна исследования Объект и предмет исследования в социальной работе. Цели и задачи исследования. Гипотезы исследования в социальной работе.

Вопросы для самоподготовки:

1. Почему важен подготовительный этап?
2. В чем суть подготовки к проведению исследований в социальной работе?
3. В чем отличия цели и задач исследования?
4. Абдукция в вынесении гипотез.

**ЗАДАНИЯ К ПРАКТИЧЕСКИМ ЗАНЯТИЯМ РАЗДЕЛА 6
ПРАКТИЧЕСКОЕ ЗАДАНИЕ К РАЗДЕЛУ 6**

Форма практического задания: Разработка программы исследования
Студент выбирает тему исследования и вносит в шаблон программы.

РУБЕЖНЫЙ КОНТРОЛЬ К РАЗДЕЛУ 6

Форма рубежного контроля – компьютерное тестирование

РАЗДЕЛ 7. Методика сбора данных

Перечень изучаемых элементов содержания

Цель: формирование у студентов навыков сбора данных для проведения исследований.

Перечень изучаемых элементов содержания

Специфика первичных исследований. Специфика вторичных исследований

Вопросы для самоподготовки:

1. Что такое первичные данные?
2. Перечислите основные методы сбора первичных данных.
3. Что такое вторичные данные?
4. Перечислите основные методы сбора вторичных данных.

ЗАДАНИЯ К ПРАКТИЧЕСКИМ ЗАНЯТИЯМ РАЗДЕЛА 7

Форма практического задания: Сбор первичных данных

В соответствии с разработанным инструментарием провести сбор первичных данных и их анализ.

РУБЕЖНЫЙ КОНТРОЛЬ К РАЗДЕЛУ 7

Форма рубежного контроля – компьютерное тестирование

РАЗДЕЛ 8. Методика обработки и анализа данных

Перечень изучаемых элементов содержания

Цель: формирование у студентов навыков анализа данных для проведения исследований.

Перечень изучаемых элементов содержания

Обобщение результатов исследований. Логические процедуры выводов. Структура отчета об исследовании. Требования к представлению результатов исследования.

Вопросы для самоподготовки:

1. Что такое анализ данных?
2. Перечислите основные методы анализа данных.

3. . Что такое научный отчет?
4. Перечислите основные требования к представлению научных результатов.

ЗАДАНИЯ К ПРАКТИЧЕСКИМ ЗАНЯТИЯМ РАЗДЕЛА 8

Форма практического задания: Анализ собранных данных и описание результатов
В соответствии с разработанным инструментарием провести анализ и описать результаты.

РУБЕЖНЫЙ КОНТРОЛЬ К РАЗДЕЛУ 8

Форма рубежного контроля – компьютерное тестирование

РАЗДЕЛ 3. УЧЕБНО-МЕТОДИЧЕСКОЕ ОБЕСПЕЧЕНИЕ САМОСТОЯТЕЛЬНОЙ РАБОТЫ ОБУЧАЮЩИХСЯ ПО ДИСЦИПЛИНЕ (МОДУЛЮ)

3.1. Виды самостоятельной работы обучающихся по дисциплине (модулю)

Очной формы обучения

Раздел, тема	Количество часов	Вид самостоятельной работы
Модуль 1. (семестр 3)		
Раздел 1. Наука и научное познание	16	Самостоятельная подготовка по вопросам
Раздел 2. Методология исследовательской деятельности	15	Подготовка проекта (презентации)
Раздел 3. Особенности исследований в социальной работе	16	Подготовка реферата
Раздел 4. Количественные и качественные исследования в социальной работе	15	Подготовка проекта (презентации)
Раздел 5. Применение методов смежных наук в социальной работе	16	эссе
Раздел 6. Методика проведения исследований. Подготовительный этап	15	Подготовка реферата
Раздел 7. Методика сбора данных	16	Подготовка реферата
Раздел 8. Методика обработки и анализа данных	15	Подготовка реферата
Общий объем по модулю/семестру, часов	124	
Общий объем по дисциплине (модулю), часов	124	

3.2. Задания для самостоятельной работы

Задания для самостоятельной работы к Разделу 1

Вопросы для самоподготовки:

1. Что такое наука?
2. Какие этапы ее развития принято выделять?
3. В чем особенности языка науки?

Литература для самостоятельного изучения к Разделу 1.

1. Зерчанинова, Т. Е. Социология: методы прикладных исследований : учебное пособие для вузов / Т. Е. Зерчанинова. — 2-е изд., испр. и доп. — Москва : Издательство Юрайт, 2023. — 207 с. — (Высшее образование). — ISBN 978-5-534-00106-8. —

- Текст : электронный // Образовательная платформа Юрайт [сайт]. — URL: <https://urait.ru/bcode/513087> (дата обращения: 29.03.2023)
2. Наместникова, И. В. Методы исследования в социальной работе : учебник для бакалавров / И. В. Наместникова. — Москва : Издательство Юрайт, 2022. — 430 с. — (Бакалавр. Академический курс). — ISBN 978-5-9916-3315-4. — Текст : электронный // Образовательная платформа Юрайт [сайт]. — URL: <https://urait.ru/bcode/508801> (дата обращения: 15.03.2023).
 3. Социальная работа с проблемой клиента : учебное пособие для вузов / Г. В. Говорухина [и др.] ; под редакцией Л. Г. Гусяковой. — 2-е изд., перераб. и доп. — Москва : Издательство Юрайт, 2023. — 154 с. — (Высшее образование). — ISBN 978-5-534-11798-1. — Текст : электронный // Образовательная платформа Юрайт [сайт]. — URL: <https://urait.ru/bcode/518539> (дата обращения: 29.03.2023).

Задания для самостоятельной работы к Разделу 2

Темы проектов (презентаций) к Разделу 2.

Вопросы для самоподготовки:

1. Опишите логику исследований.
2. В чем отличие объекта от предмета исследования?
3. Как формируется исследовательский вопрос?
4. . Каковы особенности исследований?
5. Что такое методология?

Литература для самостоятельного изучения к Разделу 2.

1. Зерчанинова, Т. Е. Социология: методы прикладных исследований : учебное пособие для вузов / Т. Е. Зерчанинова. — 2-е изд., испр. и доп. — Москва : Издательство Юрайт, 2023. — 207 с. — (Высшее образование). — ISBN 978-5-534-00106-8. — Текст : электронный // Образовательная платформа Юрайт [сайт]. — URL: <https://urait.ru/bcode/513087> (дата обращения: 29.03.2023)
2. Наместникова, И. В. Методы исследования в социальной работе : учебник для бакалавров / И. В. Наместникова. — Москва : Издательство Юрайт, 2022. — 430 с. — (Бакалавр. Академический курс). — ISBN 978-5-9916-3315-4. — Текст : электронный // Образовательная платформа Юрайт [сайт]. — URL: <https://urait.ru/bcode/508801> (дата обращения: 15.03.2023).
3. Социальная работа с проблемой клиента : учебное пособие для вузов / Г. В. Говорухина [и др.] ; под редакцией Л. Г. Гусяковой. — 2-е изд., перераб. и доп. — Москва : Издательство Юрайт, 2023. — 154 с. — (Высшее образование). — ISBN 978-5-534-11798-1. — Текст : электронный // Образовательная платформа Юрайт [сайт]. — URL: <https://urait.ru/bcode/518539> (дата обращения: 29.03.2023).

Задания для самостоятельной работы к Разделу 3

Перечень тем рефератов к разделу 3

5. Что такое кейс-стади?
6. Почему в социальной работе применяются особые методы?
7. В чем отличие социальных исследований?
8. Сформулируйте особенности исследований в сфере социальной работы.

Литература для самостоятельного изучения к Разделу 3.

1. Зерчанинова, Т. Е. Социология: методы прикладных исследований : учебное пособие для вузов / Т. Е. Зерчанинова. — 2-е изд., испр. и доп. — Москва : Издательство Юрайт, 2023. — 207 с. — (Высшее образование). — ISBN 978-5-534-00106-8. — Текст : электронный // Образовательная платформа Юрайт [сайт]. — URL: <https://urait.ru/bcode/513087> (дата обращения: 29.03.2023)
2. Наместникова, И. В. Методы исследования в социальной работе : учебник для бакалавров / И. В. Наместникова. — Москва : Издательство Юрайт, 2022. — 430 с. — (Бакалавр. Академический курс). — ISBN 978-5-9916-3315-4. — Текст : электронный // Образовательная платформа Юрайт [сайт]. — URL: <https://urait.ru/bcode/508801> (дата обращения: 15.03.2023).
3. Социальная работа с проблемой клиента : учебное пособие для вузов / Г. В. Говорухина [и др.] ; под редакцией Л. Г. Гуслияковой. — 2-е изд., перераб. и доп. — Москва : Издательство Юрайт, 2023. — 154 с. — (Высшее образование). — ISBN 978-5-534-11798-1. — Текст : электронный // Образовательная платформа Юрайт [сайт]. — URL: <https://urait.ru/bcode/518539> (дата обращения: 29.03.2023).

Задания для самостоятельной работы к Разделу 4

Темы проектов (презентаций) к Разделу 4

1. Что такое выборка?
2. Структура анкеты.
3. Использование программ для количественных исследований.
4. Почему исследования называют количественными?
5. Системы обработки данных.
6. В чем проблемы применения методов количественных исследований в социальной работе?
7. Почему исследования называют качественными?
8. Системы ввода и обработки данных.
9. В чем проблемы применения методов качественных исследований в социальной работе?
10. Специфика метода наблюдения.
11. Специфика метода интервью.
12. Специфика анализа документов.

Литература для самостоятельного изучения к Разделу 4.

1. Зерчанинова, Т. Е. Социология: методы прикладных исследований : учебное пособие для вузов / Т. Е. Зерчанинова. — 2-е изд., испр. и доп. — Москва : Издательство Юрайт, 2023. — 207 с. — (Высшее образование). — ISBN 978-5-534-00106-8. — Текст : электронный // Образовательная платформа Юрайт [сайт]. — URL: <https://urait.ru/bcode/513087> (дата обращения: 29.03.2023)
2. Наместникова, И. В. Методы исследования в социальной работе : учебник для бакалавров / И. В. Наместникова. — Москва : Издательство Юрайт, 2022. — 430 с. — (Бакалавр. Академический курс). — ISBN 978-5-9916-3315-4. — Текст : электронный // Образовательная платформа Юрайт [сайт]. — URL: <https://urait.ru/bcode/508801> (дата обращения: 15.03.2023).
3. Социальная работа с проблемой клиента : учебное пособие для вузов / Г. В. Говорухина [и др.] ; под редакцией Л. Г. Гуслияковой. — 2-е изд., перераб. и доп. — Москва : Издательство Юрайт, 2023. — 154 с. — (Высшее образование). — ISBN 978-5-534-11798-1. — Текст : электронный // Образовательная платформа Юрайт [сайт]. — URL: <https://urait.ru/bcode/518539> (дата обращения: 29.03.2023).

Задания для самостоятельной работы к Разделу 5

Перечень тем эссе к Разделу 5

1. Почему исследования называют психологическими?
2. В чем проблемы применения методов психологических исследований в социальной работе?
3. Почему исследования называют педагогическими?
4. В чем проблемы применения методов педагогических исследований в социальной работе?

Литература для самостоятельного изучения к Разделу 5.

1. Зерчанинова, Т. Е. Социология: методы прикладных исследований : учебное пособие для вузов / Т. Е. Зерчанинова. — 2-е изд., испр. и доп. — Москва : Издательство Юрайт, 2023. — 207 с. — (Высшее образование). — ISBN 978-5-534-00106-8. — Текст : электронный // Образовательная платформа Юрайт [сайт]. — URL: <https://urait.ru/bcode/513087> (дата обращения: 29.03.2023)
2. Наместникова, И. В. Методы исследования в социальной работе : учебник для бакалавров / И. В. Наместникова. — Москва : Издательство Юрайт, 2022. — 430 с. — (Бакалавр. Академический курс). — ISBN 978-5-9916-3315-4. — Текст : электронный // Образовательная платформа Юрайт [сайт]. — URL: <https://urait.ru/bcode/508801> (дата обращения: 15.03.2023).
3. Социальная работа с проблемой клиента : учебное пособие для вузов / Г. В. Говорухина [и др.] ; под редакцией Л. Г. Гуслияковой. — 2-е изд., перераб. и доп. — Москва : Издательство Юрайт, 2023. — 154 с. — (Высшее образование). — ISBN 978-5-534-11798-1. — Текст : электронный // Образовательная платформа Юрайт [сайт]. — URL: <https://urait.ru/bcode/518539> (дата обращения: 29.03.2023).

Задания для самостоятельной работы к Разделу 6

Перечень тем рефератов к Разделу 6.

1. Почему важен подготовительный этап в научном исследовании?
2. В чем суть подготовки к проведению исследований в социальной работе?
3. В чем отличия цели и задач научного исследования?
4. Абдукция в вынесении гипотез.

Литература для самостоятельного изучения к Разделу 6.

1. Зерчанинова, Т. Е. Социология: методы прикладных исследований : учебное пособие для вузов / Т. Е. Зерчанинова. — 2-е изд., испр. и доп. — Москва : Издательство Юрайт, 2023. — 207 с. — (Высшее образование). — ISBN 978-5-534-00106-8. — Текст : электронный // Образовательная платформа Юрайт [сайт]. — URL: <https://urait.ru/bcode/513087> (дата обращения: 29.03.2023)
2. Наместникова, И. В. Методы исследования в социальной работе : учебник для бакалавров / И. В. Наместникова. — Москва : Издательство Юрайт, 2022. — 430 с. — (Бакалавр. Академический курс). — ISBN 978-5-9916-3315-4. — Текст : электронный // Образовательная платформа Юрайт [сайт]. — URL: <https://urait.ru/bcode/508801> (дата обращения: 15.03.2023).
3. Социальная работа с проблемой клиента : учебное пособие для вузов / Г. В. Говорухина [и др.] ; под редакцией Л. Г. Гуслияковой. — 2-е изд., перераб. и доп. — Москва : Издательство Юрайт, 2023. — 154 с. — (Высшее образование). —

ISBN 978-5-534-11798-1. — Текст : электронный // Образовательная платформа Юрайт [сайт]. — URL: <https://urait.ru/bcode/518539> (дата обращения: 29.03.2023).

Задания для самостоятельной работы к Разделу 7

Перечень тем рефератов к Разделу 7.

1. Что такое первичные данные?
2. Перечислите основные методы сбора первичных данных.
3. Что такое вторичные данные?
4. Перечислите основные методы сбора вторичных данных.

Литература для самостоятельного изучения к Разделу 7.

1. Зерчанинова, Т. Е. Социология: методы прикладных исследований : учебное пособие для вузов / Т. Е. Зерчанинова. — 2-е изд., испр. и доп. — Москва : Издательство Юрайт, 2023. — 207 с. — (Высшее образование). — ISBN 978-5-534-00106-8. — Текст : электронный // Образовательная платформа Юрайт [сайт]. — URL: <https://urait.ru/bcode/513087> (дата обращения: 29.03.2023)
2. Наместникова, И. В. Методы исследования в социальной работе : учебник для бакалавров / И. В. Наместникова. — Москва : Издательство Юрайт, 2022. — 430 с. — (Бакалавр. Академический курс). — ISBN 978-5-9916-3315-4. — Текст : электронный // Образовательная платформа Юрайт [сайт]. — URL: <https://urait.ru/bcode/508801> (дата обращения: 15.03.2023).
3. Социальная работа с проблемой клиента : учебное пособие для вузов / Г. В. Говорухина [и др.] ; под редакцией Л. Г. Гусяковой. — 2-е изд., перераб. и доп. — Москва : Издательство Юрайт, 2023. — 154 с. — (Высшее образование). — ISBN 978-5-534-11798-1. — Текст : электронный // Образовательная платформа Юрайт [сайт]. — URL: <https://urait.ru/bcode/518539> (дата обращения: 29.03.2023).

Задания для самостоятельной работы к Разделу 8

Перечень тем рефератов к Разделу 8.

1. Что такое анализ данных?
2. Перечислите основные методы анализа данных.
3. Что такое научный отчет?
4. Перечислите основные требования к представлению научных результатов.

Литература для самостоятельного изучения к Разделу 8.

1. Зерчанинова, Т. Е. Социология: методы прикладных исследований : учебное пособие для вузов / Т. Е. Зерчанинова. — 2-е изд., испр. и доп. — Москва : Издательство Юрайт, 2023. — 207 с. — (Высшее образование). — ISBN 978-5-534-00106-8. — Текст : электронный // Образовательная платформа Юрайт [сайт]. — URL: <https://urait.ru/bcode/513087> (дата обращения: 29.03.2023)
2. Наместникова, И. В. Методы исследования в социальной работе : учебник для бакалавров / И. В. Наместникова. — Москва : Издательство Юрайт, 2022. — 430 с. — (Бакалавр. Академический курс). — ISBN 978-5-9916-3315-4. — Текст : электронный // Образовательная платформа Юрайт [сайт]. — URL: <https://urait.ru/bcode/508801> (дата обращения: 15.03.2023).
3. Социальная работа с проблемой клиента : учебное пособие для вузов / Г. В. Говорухина [и др.] ; под редакцией Л. Г. Гусяковой. — 2-е изд., перераб. и

доп. — Москва : Издательство Юрайт, 2023. — 154 с. — (Высшее образование). — ISBN 978-5-534-11798-1. — Текст : электронный // Образовательная платформа Юрайт [сайт]. — URL: <https://urait.ru/bcode/518539> (дата обращения: 29.03.2023).

3.3. Методические указания к самостоятельной работе по дисциплине (модулю)

Освоение слушателями программы предполагает изучение материалов дисциплин (модулей) в ходе самостоятельной работы.

Для успешного освоения дисциплины (модуля) и достижения поставленных целей необходимо внимательно ознакомиться с рабочей программой дисциплины (модуля), доступной в электронной информационно-образовательной среде РГСУ.

Следует обратить внимание на списки основной и дополнительной литературы, на предлагаемые преподавателем ресурсы информационно-телекоммуникационной сети Интернет. Эта информация необходима для самостоятельной работы обучающегося.

Для более углубленного изучения темы задания для самостоятельной работы рекомендуется выполнять параллельно с изучением данной темы. При выполнении заданий по возможности используйте наглядное представление материала.

Самостоятельная работа включает разнообразный комплекс видов и форм работы обучающихся.

Написание реферата (доклада).

Требования к структуре реферата (доклада):

Работа должна содержать систематизацию и краткое изложение материала из не менее 5-и литературных источников (монографий, научных статей и докладов) по выбранной теме.

Основные требования к оформлению:

Структура доклада (реферата): 1) титульный лист; 2) содержание (в нем последовательно указываются названия пунктов доклада (реферата), указываются страницы, с которых начинается каждый пункт); 3) введение (формулируется суть исследуемой проблемы, обосновывается выбор темы, определяются ее значимость и актуальность, указываются цель и задачи доклада (реферата), дается характеристика используемой литературы); 4) основная часть (каждый раздел ее доказательно раскрывает исследуемый вопрос); 5) выводы и заключение (подводятся итоги или делается обобщенный вывод по теме доклада (реферата)); 6) литература.

Доклад (реферат) оформляется на одной стороне листа белой бумаги формата А4 (210x297 мм). Интервал межстрочный -полупорядочный. Цвет шрифта - черный. Гарнитура шрифта основного текста - «Times New Roman» или аналогичная. Кегль (размер) от 12 до 14 пунктов. Размеры полей страницы (не менее): правое 10 мм, верхнее – 15 мм, нижнее – 20 мм, левое - 25 мм. Формат абзаца: полное выравнивание («по ширине»). Отступ красной строки одинаковый по всему тексту – 15 мм. Страницы должны быть пронумерованы с учётом титульного листа (на титульном листе номер страницы не ставится). В работах используются цитаты, статистические материалы. Эти данные оформляются в виде сносок (ссылок и примечаний). Внутритекстовые, подстрочные и затекстовые библиографические ссылки должны оформляться в соответствии с ГОСТ Р 7.0.5-2008 «Библиографическая ссылка». Общие требования и правила составления».

Реферат (доклад) сдается в бумажном и электронном виде (10 - 20 печатных страниц).

При проверке реферата (доклада) на антиплагиат - www.antiplagiat.ru - (более 50% заимствований) работа не принимается.

Методические материалы к выполнению эссе

Эссе – литературное произведение небольшого объема, обычно прозаическое, свободной композиции, передающее индивидуальные впечатления, суждения, соображения автора о той или иной проблеме, теме, о том или ином событии или явлении. Это вид самостоятельной

исследовательской работы обучающихся, с целью углубления и закрепления теоретических знаний и освоения практических навыков. Цель эссе состоит в развитии самостоятельного творческого мышления и письменного изложения собственных мыслей. При написании эссе обучающийся должен представить развернутый письменный ответ на теоретический или практический актуальный вопрос, объявленный преподавателем в аудитории непосредственно перед ее написанием. В процессе написания эссе разрешается пользоваться нормативно-правовыми актами, конспектом лекций (в печатном виде). Использование интернет-ресурсов не допускается. Темы эссе преподаватель предлагает из числа тех, которые обучающиеся уже рассматривали на лекциях или семинарских занятиях, исходя из содержания заданий в составе оценочных средств. По решению преподавателя, в качестве темы эссе может быть выбрана одна или несколько тем, которые могут быть распределены между обучающимися по желанию.

Требования к выполнению эссе:

1. Проводится письменно.

2. Эссе выполняется на компьютере (гарнитура Times New Roman, шрифт 14) через 1,5 интервала с полями: верхнее, нижнее – 2; правое – 3; левое – 1,5. Отступ первой строки абзаца – 1,25. Сноски – постраничные. Таблицы и рисунки встраиваются в текст работы. При этом обязательный заголовок таблицы надо размещать над табличным полем, а рисунки сопровождать подрисуночными подписями. При включении в эссе нескольких таблиц и/или рисунков их нумерация обязательна. Обязательна и нумерация страниц. Их целесообразно проставлять внизу страницы – по середине или в правом углу. Номер страницы не ставится на титульном листе, но в общее число страниц он включается. Объем эссе, без учета приложений, не должен превышать 5 страниц. Значительное превышение установленного объема является недостатком работы и указывает на то, что обучающийся не сумел отобрать и переработать необходимый материал.

3. Работа должна содержать собственные умозаключения по сути поставленной проблемы, включать самостоятельно проведенный анализ по сути этой проблемы, выводы, обобщающие авторскую позицию по поставленной проблеме.

Критерии оценки эссе:

«Отлично» – исключительные знания материала, абсолютное понимание сути, безукоризненное знание основных понятий и положений, логически и лексически грамотно изложенный, содержательный, аргументированный, конкретный и исчерпывающий ответ.

«Хорошо» – глубокие знания материала, правильное понимание сути, знание основных понятий и положений, содержательный, полный и конкретный ответ.

«Удовлетворительно» – твердые, но недостаточно полные знания, верное понимание сути, в целом правильный ответ.

«Неудовлетворительно» – непонимание сущности задания, грубые ошибки в ответе.

Методические материалы к выполнению реферата

Реферат (от лат. referre – сообщать) – краткое изложение в письменном виде или в форме публикации доклада, содержания научного труда (трудов), литературы по теме. Работа над рефератом условно разделяется на выбор темы, подбор литературы, подготовку и защиту плана; написание теоретической части и всего текста с указанием библиографических данных используемых источников, подготовку доклада, выступление с ним. Тематика рефератов полностью связана с основными вопросами изучаемого курса.

Список литературы к темам не дается, и обучающиеся самостоятельно ведут библиографический поиск, причем им не рекомендуется ограничиваться университетской библиотекой.

Важно учитывать, что написание реферата требует от обучающихся определенных усилий. Особое внимание следует уделить подбору литературы, методике ее изучения с целью отбора и обработки собранного материала, обоснованию актуальности темы и теоретического уровня обоснованности используемых в качестве примеров фактов какой-либо деятельности.

Выбрав тему реферата, начав работу над литературой, необходимо составить план. Изучая литературу, продолжается обдумывание темы, осмысливание прочитанного, делаются

выписки, сопоставляются точки зрения разных авторов и т.д. Реферативная работа сводится к тому, чтобы в ней выделились две взаимосвязанные стороны: во-первых, ее следует рассматривать как учебное задание, которое должен выполнить обучаемый, а во-вторых, как форму научной работы, творческого воображения при выполнении учебного задания.

Наличие плана реферата позволяет контролировать ход работы, избежать формального переписывания текстов из первоисточников.

Оформление реферата включает титульный лист, оглавление и краткий список использованной литературы. Список использованной литературы размещается на последней странице рукописи или печатной форме реферата. Реферат выполняется в письменной или печатной форме на белых листах формата А4 (210 x 297 мм). Шрифт Times New Roman, кегель 14, через 1,5 интервала при соблюдении следующих размеров текста: верхнее поле – 25 мм, нижнее – 20 мм, левое – 30 мм, правое – 15 мм. Нумерация страниц производится сверху листа, по центру. Титульный лист нумерации не подлежит.

Рефераты должны быть написаны простым, ясным языком, без претензий на наукообразность. Следует избегать сложных грамматических оборотов, непривычных терминов и символов. Если же такие термины и символы все-таки приводятся, то необходимо разъяснять их значение при первом упоминании в тексте реферата.

Объем реферата предполагает тщательный отбор информации, необходимой для краткого изложения вопроса. Важнейший этап – редактирование готового текста реферата и подготовка к обсуждению. Обсуждение требует хорошей ориентации в материале темы, умения выделить главное, поставить дискуссионный вопрос, привлечь внимание слушателей к интересной литературе, логично и убедительно изложить свои мысли.

Рефераты обязательно подлежат защите. Процедура защиты начинается с определения оппонентов защищающего свою работу. Они стремятся дать основательный анализ работы обучающимся, обращают внимание на положительные моменты и недостатки реферата, дают общую оценку содержанию, форме преподнесения материала, характеру использованной литературы. Иногда они дополняют тот или иной раздел реферата. Последнее особенно ценно, ибо говорит о глубоком знании обучающимся-оппонентом изучаемой проблемы.

Обсуждение не ограничивается заслушиванием оппонентов. Другие обучающиеся имеют право уточнить или опровергнуть какое-либо утверждение. Преподаватель предлагает любому обучающемуся задать вопрос по существу доклада или попытаться подвести итог обсуждению.

Алгоритм работы над рефератом

1. Выбор темы

Тема должна быть сформулирована грамотно (с литературной точки зрения);

В названии реферата следует поставить четкие рамки рассмотрения темы;

Желательно избегать слишком длинных названий;

Следует по возможности воздерживаться от использования в названии спорных с научной точки зрения терминов, излишней наукообразности, а также чрезмерного упрощения формулировок.

2. Реферат следует составлять из пяти основных частей: введения; основной части; заключения; списка литературы; приложений.

3. Основные требования к введению:

Во введении не следует концентрироваться на содержании; введение должно включать краткое обоснование актуальности темы реферата, где требуется показать, почему данный вопрос может представлять научный интерес и есть ли связь представляемого материала с современностью. Таким образом, тема реферата должна быть актуальна либо с научной точки зрения, либо с современных позиций.

Очень важно выделить цель, а также задачи, которые требуется решить для выполнения цели.

Введение должно содержать краткий обзор изученной литературы, в котором указывается взятый из того или иного источника материал, кратко анализируются изученные источники, показываются их сильные и слабые стороны;

Объем введения составляет две страницы текста.

4. Требования к основной части реферата:

Основная часть содержит материал, отобранный для рассмотрения проблемы;

Также основная часть должна включать в себя собственно мнение обучающихся и сформулированные самостоятельные выводы, опирающиеся на приведенные факты;

Материал, представленный в основной части, должен быть логически изложен и распределен по параграфам, имеющим свои названия;

В изложении основной части необходимо использовать сноски (в первую очередь, когда приводятся цифры и чьи-то цитаты);

Основная часть должна содержать иллюстративный материал (графики, таблицы и т. д.);

Объем основной части составляет около 10 страниц.

5. Требования к заключению:

В заключении формулируются выводы по параграфам, обращается внимание на выдвинутые во введении задачи и цели;

Заключение должно быть четким, кратким, вытекающим из содержания основной части.

6. Требования к оформлению списка литературы (по ГОСТу):

Необходимо соблюдать правильность последовательности записи источников: сначала следует писать фамилию, а после инициалы; название работы не ставится в кавычки; после названия сокращенно пишется место издания; затем идет год издания; наконец, называется процитированная страница.

Критерии оценки реферата

Обучающийся, защищающий реферат, должен рассказать о его актуальности, поставленных целях и задачах, изученной литературе, структуре основной части, сделанных в ходе работы выводах.

По окончанию выступления ему может быть задано несколько вопросов по представленной проблеме.

Оценка складывается из соблюдения требований к реферату, грамотного раскрытия темы, умения четко рассказывать о представленном реферате, способности понять суть задаваемых по работе вопросов и найти точные ответы на них.

Презентация

Методические материалы к презентациям

1. Объем презентации 10 -20 слайдов.

2. На титульном слайде должно быть отражено:

- наименование факультета;
- тема презентации;
- фамилия, имя, отчество, направление подготовки/ специальность, направленность (профиль)/ специализация, форма обучения, номер группы автора презентации;
- фамилия, имя, отчество, степень, звание, должность руководитель работы;
- год выполнения работы.

3. В презентации должны быть отражены обоснование актуальности представляемого материала, цели и задачи работы.

4. Содержание презентации должно включать наиболее значимый материал доклада, а также, при необходимости, таблицы, диаграммы, рисунки, фотографии, карты, видео – вставки, звуковое сопровождение.

5. Заключительный слайд должен содержать информацию об источниках информации для презентации.

Критерии оценки презентации

1. Объём презентации 10 -20 слайдов.
2. Правильность оформления титульного слайда.
3. Актуальность отобранного материала, обоснованность формулировки цели и задач работы.
4. Наглядность и логичность презентации, обоснованность использования таблиц, диаграмм, рисунков, фотографий, карт, видео – вставок, звукового сопровождения; правильный выбор шрифтов, фона, других элементов дизайна слайда.
5. Объём и качество источников информации (не менее 2-х интернет – источников и не менее 2-х литературных источников).

Методические материалы по подготовке к опросу

Самостоятельная работа обучающихся включает подготовку к опросу на практических занятиях. Для этого обучающийся изучает лекции, основную и дополнительную литературу, публикации, информацию из Интернет-ресурсов.

Тема и вопросы к практическим занятиям, вопросы для самоконтроля содержатся в рабочей программе и доводятся до студентов заранее.

Для подготовки к опросу обучающемуся необходимо ознакомиться с материалом, посвященным теме практического занятия, в учебнике или другой рекомендованной литературе, конспекте лекции, обратить внимание на усвоение основных понятий дисциплины, выявить неясные вопросы и подобрать дополнительную литературу для их освещения.

Критерии оценки опроса

«Отлично»:

- дан полный, развернутый ответ на поставленный вопрос;
- в ответе прослеживается четкая структура, логическая последовательность, отражающая сущность раскрываемых понятий, теорий, явлений;
- знание по предмету демонстрируется на фоне понимания его в системе данной науки и междисциплинарных связей;
- свободное владение терминологией;
- ответы на дополнительные вопросы четкие, краткие;

«Хорошо»:

- дан полный, развернутый ответ на поставленный вопрос, показано умение выделять существенные и несущественные признаки, причинно-следственные связи;
- ответ недостаточно логичен с единичными ошибками в частности, исправленные студентом с помощью преподавателя;
- единичные ошибки в терминологии;
- ответы на дополнительные вопросы правильные, недостаточно полные и четкие.

«Удовлетворительно»:

- ответ не полный, с ошибками в деталях, умение раскрыть значение обобщённых знаний не показано, речевое оформление требует поправок, коррекции;
- логика и последовательность изложения имеют нарушения, студент не способен самостоятельно выделить существенные и несущественные признаки и причинно-следственные связи;
- ошибки в раскрываемых понятиях, терминах;
- студент не ориентируется в теме, допускает серьезные ошибки;
- студент не может ответить на большую часть дополнительных вопросов.

«Неудовлетворительно»:

- ответ представляет собой разрозненные знания с существенными ошибками по вопросу;
- присутствуют фрагментарность, нелогичность изложения, студент не осознает связь обсуждаемого вопроса с другими объектами дисциплины, речь неграмотная;
- незнание терминологии;
- ответы на дополнительные вопросы неправильные.

РАЗДЕЛ 4. ОЦЕНОЧНЫЕ МАТЕРИАЛЫ ПО ДИСЦИПЛИНЕ (МОДУЛЮ)

4.1. Форма промежуточной аттестации обучающегося по дисциплине (модулю)

Контрольным мероприятием промежуточной аттестации обучающихся по дисциплине (модулю) является экзамен, который проводится в устной / письменной форме.

4.2. Оценочные материалы, определяющие процедуры оценивания знаний, умений, навыков и (или) опыта деятельности, характеризующих этапы формирования компетенций

4.2.1. Организационные основы применения балльно-рейтинговой системы оценки успеваемости обучающихся по дисциплине (модулю)

Оценка качества освоения обучающимися дисциплины (модуля) реализуется в формате балльно-рейтинговой системы оценки успеваемости обучающихся (БРСО).

БРСО в ходе текущего контроля успеваемости и промежуточной аттестации осуществляется по 100-балльной шкале.

Академический рейтинг обучающегося по дисциплине (модулю) складывается из результатов:

- текущего контроля успеваемости (максимальный текущий рейтинг обучающегося 80 рейтинговых баллов;
- промежуточной аттестации (максимальный рубежный рейтинг обучающегося 20 рейтинговых баллов.

Условия оценки освоения обучающимся дисциплины (модуля) в формате БРСО доводятся преподавателем до сведения обучающихся на первом учебном занятии, а также размещены в свободном доступе в электронной информационно-образовательной среде Университета.

4.2.2. Проведение текущего контроля успеваемости обучающихся по дисциплине (модулю) в соответствии с балльно-рейтинговой системой оценки успеваемости обучающегося

В течение учебного семестра до промежуточной аттестации на основании утвержденной рабочей программы дисциплины (модуля) формируется текущий рейтинг обучающегося. Текущий рейтинг обучающегося складывается как сумма рейтинговых баллов, полученных им в течение учебного семестра по всем видам учебных занятий по дисциплине (модулю).

В процессе текущего контроля оцениваются следующие действия обучающегося, направленные на освоение компетенций в рамках изучения учебной дисциплины:

- академическая активность (посещаемость учебных занятий, самостоятельное изучение содержания учебной дисциплины в электронной информационно-образовательной среде, соблюдение сроков сдачи практических заданий и текущих контрольных мероприятий и др.);
- выполнение и сдача текущих и итогового практических заданий (эссе, рефераты, творческие задания, кейс-задания, лабораторные работы, расчетные задания и др., активное участие в групповых интерактивных занятиях (дискуссии, WiKi-проекты и др.), защита проектов и др.);
- прохождение рубежей текущего контроля, включая соблюдение графика их прохождения в электронной информационно-образовательной среде.

Для планирования расчета текущего рейтинга обучающегося используются следующие пропорции:

Вид учебного действия	Максимальная рейтинговая оценка, баллов
академическая активность	10
практические задания	40
<i>из них: текущие практические задания</i>	20
<i>итоговое практическое задание</i>	20
рубежи текущего контроля	30
ИТОГО:	80

В течение учебного семестра по дисциплине (модулю) обучающимся должен быть накоплен текущий рейтинг не менее 52 рейтинговых баллов (65% от максимального значения текущего рейтинга).

Необходимыми условиями допуска обучающегося к промежуточной аттестации по дисциплине являются положительное прохождение обучающимся не менее 65% рубежей текущего контроля с накоплением не менее 65% максимального рейтингового балла за каждый рубеж текущего контроля и положительное выполнение итогового практического задания с накоплением не менее 65% максимального рейтингового балла, установленного за итоговое практическое задание.

Невыполнение вышеуказанных условий является текущей академической задолженностью, которая должна быть ликвидирована обучающимся до контрольного мероприятия промежуточной аттестации.

Сведения о наличии у обучающихся текущей академической задолженности, сроках и порядке добора рейтинговых баллов для её ликвидации доводятся до обучающихся педагогическим работником.

В случае неликвидации текущей академической задолженности, педагогический работник обязан во время контрольного мероприятия промежуточной аттестации поставить обучающемуся 0 рейтинговых баллов. В этом случае ликвидация текущей академической задолженности возможна в периоды проведения повторной промежуточной аттестации.

4.2.3. Проведение промежуточной аттестации обучающихся по дисциплине (модулю) в соответствии с балльно-рейтинговой системой оценки успеваемости обучающегося

Промежуточная аттестация по дисциплине (модулю) проводится в соответствии с Положением о промежуточной аттестации обучающихся по основным профессиональным образовательным программам в Российском государственном социальном университете и Положением о балльно-рейтинговой системе оценки успеваемости обучающихся по основным профессиональным образовательным программам в Российском государственном социальном университете в действующей редакции.

На промежуточную аттестацию отводится 20 рейтинговых баллов.

Ответы обучающегося на контрольном мероприятии промежуточной аттестации оцениваются педагогическим работником по 20 - балльной шкале, а итоговая оценка по дисциплине (модулю) выставляется по пятибалльной системе для экзамена. Критерии выставления оценки определяются Положением о балльно-рейтинговой системе оценки успеваемости обучающихся по основным профессиональным образовательным программам высшего образования - программам бакалавриата, программам специалитета, программам магистратуры в Российском государственном социальном университете.

В процессе определения рубежного рейтинга обучающегося используется следующая шкала:

Рубежный рейтинг	Критерии оценки освоения обучающимся учебной дисциплины в ходе контрольных мероприятий промежуточной аттестации
19-20 рейтинговых баллов	обучающийся глубоко и прочно усвоил программный материал, исчерпывающе, последовательно, грамотно и логически стройно его излагает, тесно увязывает с задачами и будущей деятельностью, не затрудняется с ответом при видоизменении задания, свободно справляется с задачами и практическими заданиями, правильно обосновывает принятые решения, умеет самостоятельно обобщать и излагать материал, не допуская ошибок
16-18 рейтинговых баллов	обучающийся твердо знает программный материал, грамотно и по существу излагает его, не допуская существенных неточностей в ответе на вопрос, может правильно применять теоретические положения и владеет необходимыми умениями и навыками при выполнении практических заданий
13-15 рейтинговых баллов	обучающийся освоил основной материал, но не знает отдельных деталей, допускает неточности, недостаточно правильные формулировки, нарушает последовательность в изложении программного материала и испытывает затруднения в выполнении практических заданий
1-12 рейтинговых баллов	обучающийся не знает значительной части программного материала, допускает существенные ошибки, с большими затруднениями выполняет практические задания
0 рейтинговых баллов	не аттестован

4.3. Перечень заданий для проведения текущей и промежуточной оценки знаний, умений, навыков и (или) опыта деятельности, характеризующих этапы формирования компетенций

4.3.1. Оценочные материалы для проведения текущей аттестации и рубежного контроля, обучающихся по дисциплине (модулю)

Перечень вопросов рубежного контроля и текущей аттестации

Раздел -1Форма рубежного контроля компьютерное тестирование

Вариант 1

(??)Что отличает науку от других форм культуры?

- (!) стремление получить истинное знание
- (?) опора на представления о добре и зле
- (?) использование художественных образов
- (?) отражение окружающего мира

(??) Рациональное познание, в отличие от чувственного

- (?) отражает форму предмета
- (?) создает зрительный образ предмета
- (!) сравнивает существенные признаки предметов
- (?) определяет пространственное расположение предметов

(??)Мысленное разделение объекта на составные части:

- (?)редукция
- (?)синтез

- (!)анализ
- (?)классификация

(??)Прямая регистрация событий очевидцем:

- (?)видеозапись
- (?)интервью
- (!)наблюдение
- (?)метод Дельфи

(??)Лицо, имеющее глубокие знания об объекте исследования:

- (?)исследователь
- (?)студент
- (!)эксперт
- (?)преподаватель

(??)Мысленное объединение частей в единое органическое целое:

- (?)анализ
- (?)редукция
- (!)синтез
- (?)классификация

(??) Заочный опрос экспертов:

- (?)эксперимент
- (?)интервью
- (!)метод Дельфи
- (?)наблюдение

(??)Наука как особый вид деятельности была наиболее развита:

- (?)в Древнем Китае
- (?)в Древнем Египте
- (!)в Древней Греции
- (?)в Древнем Риме

(??) Вера в науку, уверенность, что наука может все:

- (?)скептицизм
- (?)агностицизм
- (!)сциентизм
- (?)деизм

(??) Убеждение в том, что мир непознаваем:

- (?)скептицизм
- (!)агностицизм
- (?)сциентизм
- (?)деизм

Код контролируемой компетенции – ОПК-2; ОПК-3; ОПК-4; ПК-1

Раздел -2 Форма рубежного контроля компьютерное тестирование

Вопросы/задания рубежного контроля

- (??)Основной способ сбора, обработки и анализа данных - это _____ исследования
- (!) метод

- (?) цель
- (?) задача
- (?) гипотеза

(?) Восхождение мысли от частного к общему:

- (?) абдукция
- (?) дедукция
- (!) индукция
- (?) традукция

(?) Восхождение мысли от общего к частному:

- (?) абдукция
- (!) дедукция
- (?) индукция
- (?) традукция

(?) Метод построения гипотез:

- (!) абдукция
- (?) дедукция
- (?) индукция
- (?) традукция

(?) Мысленное отвлечение от ряда свойств и отношений изучаемого явления с одновременным выделением интересующих исследователя свойств:

- (?) идеализация
- (?) обобщение
- (!) абстрагирование
- (?) синтез

(?) Процесс установления общих свойств и признаков предметов:

- (?) идеализация
- (!) обобщение
- (?) абстрагирование
- (?) синтез

(?) Все студенты РГСУ любят есть в столовой. Николай - студент РГСУ. Николай любит есть в столовой:

- (?) абдукция
- (!) дедукция
- (?) индукция
- (?) традукция

(?) Даниил не был на паре в понедельник 13 сентября. Даниил не был на паре в понедельник 20 сентября. Даниил никогда не ходит на пары по понедельникам:

- (?) абдукция
- (?) дедукция
- (!) индукция
- (?) традукция

(?) В результате моего исследования предположение о том, что основным фактором эффективности социальной работы с лицами БОМЖиЗ является наличие профильного образования у специалиста, было опровергнуто:

- (?)агностикация
- (?)верификация
- (!)фальсификация
- (?)гипотикация

(?) В результате моего исследования предположение о том, что основным фактором эффективности социальной работы с лицами БОМЖиЗ является наличие профильного образования у специалиста, было подтверждено:

- (?)агностикация
- (!)верификация
- (?)фальсификация
- (?)гипотикация

Код контролируемой компетенции – ОПК-2; ОПК-3; ОПК-4; ПК-1

Раздел -3 Форма рубежного контроля компьютерное тестирование

Вопросы/задания рубежного контроля

(?) Общественные науки делятся на:

- (?) гуманитарные и социальные
- (!) гуманитарные и социально-экономические
- (?) гуманитарные, социальные и экономические
- (?) таких наук нет

(?) Метод естественных наук:

- (?) понимание
- (!) объяснение
- (?) рассуждение
- (?) предсказание

(?) Метод гуманитарных наук:

- (!) понимание
- (?) объяснение
- (?) рассуждение
- (?) предсказание

(?) Эмерджентность приводит к сложностям изучения:

- (?) в физике
- (!) в социальной работе
- (?) в химии
- (?) в математике

(?) Социальные науки появились:

- (?) в 21 веке
- (!) в 19 веке
- (?) в 16 веке
- (?) в 11 веке

(?) Социальные науки:

- (?) сразу были признаны научным сообществом

- (!) прошли долгий путь признания
- (?) появились позже технических
- (?) таких наук нет

(??) Невозможность воссоздания естественных условий в лабораторных:

- (?) свойственна техническим наукам
- (!) свойственна социальным наукам
- (?) свойственна естественным наукам
- (?) свойственна физическим наукам

(??) Когда мы изучаем человека, мы:

- (?) легко можем проникнуть в его сознание
- (!) НЕ можем проникнуть в его сознание:
- (?) используем специальные средства для проникновения в сознание
- (?) человека невозможно изучать

(??) В одной и той же ситуации люди:

- (?) реагируют одинаково
- (!) реагируют по-разному
- (?) реагируют по заданному шаблону
- (?) стараются реагировать новым способом, не так, как отреагировали другие

(??) Социальная работа в России:

- (?) является научной специальностью, признанной ВАК
- (!) не признана самостоятельной наукой
- (?) изучается в бакалавриате, магистратуре и аспирантуре
- (?) не существует

Код контролируемой компетенции – ОПК-2; ОПК-3; ОПК-4; ПК-1

Раздел -4 Форма рубежного контроля компьютерное тестирование

Вопросы/задания рубежного контроля

(??)Специфика количественных исследований:

- (?)высокая точность результатов
- (!)применение методов статистики
- (?)их может проводить только социолог
- (?)используются только в социальной работе

(??)Устный опрос:

- (?)анкета
- (!)интервью
- (?)эксперимент
- (?)контент-анализ

(??)Возраст респондента указывается:

- (?)во водной части
- (!)в паспортичке
- (?)нигде
- (?)в блоке основных вопросов

(?)Выберите верные характеристики вопроса:

Вы любите РГСУ?

1) да

2) нет

(?)ловушка

(!)дихотомия

(?)шкала

(?)поливариант

(?)Выберите верные характеристики вопроса:

Вы любите РГСУ?

1) да

2) нет

3) другое (укажите) _____

(?)закрытый вопрос

(!)полузакрытый вопрос

(?)открытый вопрос

(?)полуоткрытый вопрос

(?)Выберите верные характеристики вопроса:

A8. Насколько вы удовлетворены учебой в РГСУ?

1) абсолютно удовлетворен

2) скорее удовлетворен

3) нейтрально

4) скорее не удовлетворен

5) абсолютно не удовлетворен (перейдите к вопросу A14)

(?)вопрос-ловушка

(!)вопрос-фильтр

(?)вопрос-сублимация

(?)вопрос-шкала

(?)Тема исследования - любовь к животным. Вопрос "Любите ли вы животных?" является

(?)косвенным

(!)прямым

(?)ошибочным

(?)необъективным

(?)Укажите верную последовательность блоков анкеты:

(?)основная часть, вводная часть, паспортичка, благодарность респонденту

(!)вводная часть, основная часть, паспортичка, благодарность респонденту

(?)паспортичка, вводная часть, основная часть, благодарность респонденту

(?)вводная часть, паспортичка, основная часть, благодарность респонденту

(?)Расположите вопросы основной части анкеты в верной последовательности

(?)основные вопросы, заключительные вопросы

(!)контактные вопросы, основные вопросы, заключительные вопросы

- (?)основные вопросы, контактные вопросы, заключительные вопросы
- (?)заклучительные вопросы, основные вопросы, контактные вопрос,

(??)Вопрос "Сколько вам лет? укажите цифрой" относится к типу шкал:

- (?)Номинальная шкала
- (!)Порядковая шкала
- (?)Интервальная шкала
- (?)Метрическая (абсолютная) шкала

Код контролируемой компетенции – ОПК-2; ОПК-3; ОПК-4; ПК-1

Раздел -5 Форма рубежного контроля компьютерное тестирование

Вопросы/задания рубежного контроля

(??)Специфика качественных исследований:

- (?)высокая точность результатов
- (!)изучение ощущений людей внутри процесса
- (?)их может проводить только социолог
- (?)используются только в социальной работе

(??)Устный опрос:

- (?)анкета
- (!)интервью
- (?)эксперимент
- (?)контент-анализ

(??)Возраст респондента указывается:

- (?)во водной части
- (!)в паспортичке
- (?)нигде
- (?)в блоке основных вопросов

(??)Выберите верные характеристики вопроса:

Вы любите РГСУ?

- 1) да
- 2) нет
- (?)ловушка
- (!)дихотомия
- (?)шкала
- (?)поливариант

(??)Выберите верные характеристики вопроса:

Вы любите РГСУ?

- 1) да
- 2) нет
- 3) другое (укажите) _____
- (?)закрытый вопрос
- (!)полузакрытый вопрос

- (?)открытый вопрос
- (?)полуоткрытый вопрос

(??)Выберите верные характеристики вопроса:

A8. Насколько вы удовлетворены учебой в РГСУ?

- 1) абсолютно удовлетворен
- 2) скорее удовлетворен
- 3) нейтрально
- 4) скорее не удовлетворен
- 5) абсолютно не удовлетворен (перейдите к вопросу A14)

- (?)вопрос-ловушка
- (!)вопрос-фильтр
- (?)вопрос-сублимация
- (?)вопрос-шкала

(??)Тема исследования - любовь к животным. Вопрос "Любите ли вы животных?"

является

- (?)косвенным
- (!)прямым
- (?)ошибочным
- (?)необъективным

(??)Укажите верную последовательность блоков анкеты:

- (?)основная часть, вводная часть, паспортичка, благодарность респонденту
- (!)вводная часть, основная часть, паспортичка, благодарность респонденту
- (?)паспортичка, вводная часть, основная часть, благодарность респонденту
- (?)вводная часть, паспортичка, основная часть, благодарность респонденту

(??)Расположите вопросы основной части анкеты в верной последовательности

- (?)основные вопросы, заключительные вопросы
- (!)контактные вопросы, основные вопросы, заключительные вопросы
- (?)основные вопросы, контактные вопросы, заключительные вопросы
- (?)заключительные вопросы, основные вопросы, контактные вопросы,

(??)Вопрос "Сколько вам лет? укажите цифрой" относится к типу шкал:

- (?)Номинальная шкала
- (!)Порядковая шкала
- (?)Интервальная шкала
- (?)Метрическая (абсолютная) шкала

Код контролируемой компетенции – ОПК-2; ОПК-3; ОПК-4; ПК-1

Раздел -6Форма рубежного контроля компьютерное тестирование

Вопросы/задания рубежного контроля

(??)кратковременное испытание, с помощью которого измеряется уровень развития или степень выраженности некоторых психических свойств:

- (?)анкета
- (!)тест
- (?)интервью

(?)опрос

(??)Предложил понятие «тест» для исследования интеллекта:

(?)Фрейд

(!)Кеттел

(?)Маск

(?)Роршах

(??)В опроснике Кеттела:

(?)5 вопросов

(!)187 вопросов

(?)100 вопросов

(?)87 вопросов

(??)Тест IQ предложен:

(?)Фрейдом

(!)Штерном

(?)Кеттелом

(?)Юмом

(??)Диагностика особой черты, характеристики, свойства субъекта:

(?)групповой тест

(!)специальный тест

(?)общеличный тест

(?)универсальный тест

(??)Диагностика особенностей группы или групповых психических процессов:

(!)групповой тест

(?)специальный тест

(?)общеличный тест

(?)универсальный тест

(??)Психодиагностика устойчивых индивидуальных особенностей человека, определяющих его поступки (темперамент, характер, мотивации, эмоции, способности и др.

(?)интеллектуальный тест

(?)специальный тест

(!)личностный тест

(?)межличностный тест

(??)Оценка уровня развития мышления (интеллекта) человека и его отдельных когнитивных процессов (восприятие, внимание, воображение, память и др.):

(!)интеллектуальный тест

(?)специальный тест

(?)личностный тест

(?)межличностный тест

(??)Оценка отношений в различных социальных группах

- (?)интеллектуальный тест
- (?)специальный тест
- (?)личный тест
- (!)межличный тест

(?)Исследователь просит испытуемого нарисовать отношения в семье:

- (?)опросная методика
- (?)устная методика
- (?)прямая методика
- (!)проективная методика

Код контролируемой компетенции – ОПК-2; ОПК-3; ОПК-4; ПК-1

Раздел -7 Форма рубежного контроля компьютерное контрольное тестирование

Вопросы/задания рубежного контроля

(?)Истинность, обоснованность, проблемность, проверяемость являются:

- (?)элементами анкеты
- (!)критериями научности
- (?)формой познания
- (?)учебными дисциплинами

(?)Методология как отрасль научного знания является частью:

- (?)валеологии
- (!)гносеологии
- (?)кореологии
- (?)бореологии

(?)совокупность всех объектов/субъектов, не входящих в систему, изменение свойств и/или поведение которых влияет на изучаемую систему, а также тех объектов/субъектов, чьи свойства и/или поведение которых меняются в зависимости от поведения системы:

- (?)внутренние условия
- (!)внешние условия
- (?)цель деятельности
- (?)результат деятельности

(?)Устойчивые положения, которые нельзя нарушать:

- (?)формы
- (!)принципы
- (?)задачи
- (?)цель

(?)Последствие последовательности действий или событий, выраженных качественно или количественно:

- (?)норма
- (!)результат
- (?)цель
- (?)форма

(?) общественно значимое событие или совокупность однородных событий, типичных для той или иной сферы социальной жизни или характерных для определенных социальных процессов:

- (!) социальный факт
- (?) специальный факт
- (?) социальная норма
- (?) габитус

(?) «Наука состоит из фактов, как дом из кирпичей. Но накопление фактов не в большей мере является наукой, чем куча кирпичей домом» - цитата:

- (?) Сократа
- (?) Иванова
- (!) Пуанкаре
- (?) Бэкона

(?) Дисциплина, изучающая и технические, «процедурные» вопросы организации исследования, и более общие вопросы обоснованности используемых методов, достоверности наблюдений, критериев подтверждения или опровержения научных теорий:

- (!) методология
- (?) методика
- (?) метод
- (?) принцип

(?) Я прочитал несколько книг и сделал вывод о том объекте, который они описывают. Мое исследование:

- (?) не является исследованием
- (?) книжное
- (?) эмпирическое
- (!) теоретическое

(?) Я опросил 30 человек и сделал вывод об изучаемом явлении. Мое исследование:

- (?) не является исследованием
- (?) опросное
- (!) эмпирическое
- (?) теоретическое

Код контролируемой компетенции – УК-3; ОПК-1; ОПК-4

Раздел -8 Форма рубежного контроля компьютерное тестирование

Вопросы/задания рубежного контроля

(?) Истинность, обоснованность, проблемность, проверяемость являются:

- (?) элементами анкеты
- (!) критериями научности
- (?) формой познания
- (?) учебными дисциплинами

(??)Методология как отрасль научного знания является частью:

- (?)валеологии
- (!)гносеологии
- (?)кореологии
- (?)бореологии

(??)совокупность всех объектов/субъектов, не входящих в систему, изменение свойств и/или поведение которых влияет на изучаемую систему, а также тех объектов/субъектов, чьи свойства и/или поведение которых меняются в зависимости от поведения системы:

- (?)внутренние условия
- (!)внешние условия
- (?)цель деятельности
- (?)результат деятельности

(??)Устойчивые положения, которые нельзя нарушать:

- (?)формы
- (!)принципы
- (?)задачи
- (?)цель

(??)Последствие последовательности действий или событий, выраженных качественно или количественно:

- (?)норма
- (!)результат
- (?)цель
- (?)форма

(??)общественно значимое событие или совокупность однородных событий, типичных для той или иной сферы социальной жизни или характерных для определенных социальных процессов:

- (!)социальный факт
- (?)специальный факт
- (?)социальная норма
- (?)габитус

(??)»Наука состоит из фактов, как дом из кирпичей. Но накопление фактов не в большей мере является наукой, чем куча кирпичей домом» - цитата:

- (?)Сократа
- (?)Иванова
- (!)Пуанкаре
- (?)Бэкона

(??)Дисциплина, изучающая и технические, «процедурные» вопросы организации исследования, и более общие вопросы обоснованности используемых методов, достоверности наблюдений, критериев подтверждения или опровержения научных теорий:

- (!)методология
- (?)методика

- (?)метод
- (?)принцип

(?)Я прочитал несколько книг и сделал вывод о том объекте, который они описывают. Мое исследование:

- (?)не является исследованием
- (?)книжное
- (?)эмпирическое
- (!)теоретическое

(?)Я опросил 30 человек и сделал вывод об изучаемом явлении. Мое исследование:

- (?)не является исследованием
- (?)опросное
- (!)эмпирическое
- (?)теоретическое

Код контролируемой компетенции – ОПК-2; ОПК-3; ОПК-4; ПК-1

4.3.2. Оценочные материалы для проведения промежуточной аттестации обучающихся по дисциплине (модулю)

Вопросы/задания для проведения промежуточной аттестации обучающихся по дисциплине (модулю)

Код контролируемой компетенции – ОПК-2

Теоретический блок вопросов:

1. Актуальность исследования
2. Анкетный опрос
3. Верификация гипотезы
4. Виды исследований: описательное и аналитическое
5. Виды исследований: точечное и лонгитюдное
6. Вопросы анкеты: виды
7. Вопросы анкеты: правила составления
8. Вторичный анализ данных
9. Выборочный метод
10. Выводы и результаты исследования
11. Гипотезы и их виды.
12. Гносеология: понятие и история развития
13. Значимость социальных исследований
14. Измерение в социальных науках
15. Интервью.
16. Истина: значение для исследовательской деятельности
17. Контент-анализ
18. Критерии научности
19. КСИ: понятие и виды
20. Метод анализа документов

Код контролируемой компетенции – ОПК-3

16. Истина: значение для исследовательской деятельности
17. Контент-анализ

18. Критерии научности
19. КСИ: понятие и виды
20. Метод анализа документов
21. Метод Дельфи
22. Метод наблюдения
23. Метод экспертных оценок
24. Методология исследовательской деятельности
25. Методология как наука.
26. Методы качественного анализа
27. Методы количественного анализа
28. Методы обработки информации
29. Наблюдение в социальных науках
30. Наука и научное познание

Код контролируемой компетенции – ОПК-4

31. Общие методы сбора информации
32. Объект исследования
33. Операционализация понятий
34. Определение цели исследования
35. Особенности теоретических исследований
36. Особенности эмпирических исследований
37. Оформление исследовательских работ
38. Первичный анализ данных
39. Подготовка к исследованию
40. Полевые социальные исследования
41. Правила выдвижения гипотез.
42. Правила написания научных отчетов
43. Предмет исследования в социальных науках.
44. Предметное поле социальной работы
45. Применение психологических методов исследования в социальной работе

Код контролируемой компетенции – ПК-1

46. Проблематизация исследовательской деятельности
47. Разведывательные исследования
48. Разработка программы исследования
49. Репрезентативность выборки
50. Специфика применения социологических методов сбора и анализа информации
51. Структура программы исследования
52. Тесты и их виды
53. Типы выборок
54. Типы шкал
55. Фальсификация как метод научного познания
56. Формирование выводов исследования
57. Характеристики истины
58. Эксперимент
59. Этапы исследовательской деятельности
60. Этика исследовательской деятельности

РАЗДЕЛ 5. УСЛОВИЯ РЕАЛИЗАЦИИ ДИСЦИПЛИНЫ (МОДУЛЯ)

5.1. Перечень основной и дополнительной учебной литературы для освоения дисциплины (модуля)

5.1.1. Основная литература

1. Зерчанинова, Т. Е. Социология: методы прикладных исследований : учебное пособие для вузов / Т. Е. Зерчанинова. — 2-е изд., испр. и доп. — Москва : Издательство Юрайт, 2023. — 207 с. — (Высшее образование). — ISBN 978-5-534-00106-8. — Текст : электронный // Образовательная платформа Юрайт [сайт]. — URL: <https://urait.ru/bcode/513087> (дата обращения: 29.03.2023)
2. Наместникова, И. В. Методы исследования в социальной работе : учебник для бакалавров / И. В. Наместникова. — Москва : Издательство Юрайт, 2022. — 430 с. — (Бакалавр. Академический курс). — ISBN 978-5-9916-3315-4. — Текст : электронный // Образовательная платформа Юрайт [сайт]. — URL: <https://urait.ru/bcode/508801> (дата обращения: 15.03.2023).
3. Социальная работа с проблемой клиента : учебное пособие для вузов / Г. В. Говорухина [и др.] ; под редакцией Л. Г. Гуслияковой. — 2-е изд., перераб. и доп. — Москва : Издательство Юрайт, 2023. — 154 с. — (Высшее образование). — ISBN 978-5-534-11798-1. — Текст : электронный // Образовательная платформа Юрайт [сайт]. — URL: <https://urait.ru/bcode/518539> (дата обращения: 29.03.2023).

5.1.2. Дополнительная литература

1. Комаров, Е. И. Управление эффективностью социальных учреждений : учебное пособие : [16+] / Е. И. Комаров, Н. Н. Стрельникова, И. В. Малофеев. — 3-е изд., стер. — Москва : Дашков и К°, 2021. — 302 с. : табл. — Режим доступа: по подписке. — URL: <https://biblioclub.ru/index.php?page=book&id=684391> (дата обращения: 19.05.2022). — Библиогр. в кн. — ISBN 978-5-394-04495-3. — Текст : электронный.
2. Галасюк, И. Н. Психология социальной работы : учебник : [16+] / И. Н. Галасюк, О. В. Краснова, Т. В. Шинина ; под ред. О. В. Красновой. — 4-е изд., стер. — Москва : Дашков и К°, 2022. — 302 с. : табл. — (Учебные издания для бакалавров). — Режим доступа: по подписке. — URL: <https://biblioclub.ru/index.php?page=book&id=684487> (дата обращения: 19.05.2022). — ISBN 978-5-394-04774-9. — Текст : электронный.
3. Чиркова, Ю. В. Проективные методы в диагностике нарушений развития личности в детском возрасте : учебное пособие для вузов / Ю. В. Чиркова, Т. А. Колосова. — Москва : Издательство Юрайт, 2023. — 218 с. — (Высшее образование). — ISBN 978-5-534-05895-6. — Текст : электронный // Образовательная платформа Юрайт [сайт]. — URL: <https://urait.ru/bcode/515464> (дата обращения: 15.03.2023).

5.2 Перечень ресурсов информационно-коммуникационной сети «Интернет», необходимых для освоения дисциплины (модуля)

№ №	Название электронного ресурса	Описание электронного ресурса	Используемый для работы адрес
1.	ЭБС «Университетская библиотека онлайн»	Электронная библиотека, обеспечивающая доступ высших и средних учебных заведений, публичных библиотек и корпоративных пользователей к наиболее востребованным материалам по всем отраслям знаний от	http://biblioclub.ru/

		ведущих российских издательств	
2.	Научная электронная библиотека eLIBRARY.ru	Крупнейший российский информационно-аналитический портал в области науки, технологии, медицины и образования, содержащий рефераты и полные тексты более 34 млн научных публикаций и патентов	http://elibrary.ru/
3.	Образовательная платформа Юрайт	Электронно-библиотечная система для ВУЗов, ССУЗов, обеспечивающая доступ к учебникам, учебной и методической литературе по различным дисциплинам.	https://urait.ru/
4.	База данных "EastView"	Полнотекстовая база данных периодических изданий	https://dlib.eastview.com
5.	Электронная библиотека "Grebennikon"	Библиотека предоставляет доступ более чем к 30 журналам, выпускаемых Издательским домом "Гребенников".	https://grebennikon.ru/

5.3 Методические указания для обучающихся по освоению дисциплины (модуля)

Освоение обучающимся дисциплины (модуля) предполагает изучение материалов дисциплины (модуля) на аудиторных занятиях и в ходе самостоятельной работы. Аудиторные занятия проходят в форме лекций, семинаров, практических занятий.

При подготовке к аудиторным занятиям необходимо помнить особенности каждой формы его проведения.

Подготовка к учебному занятию лекционного типа заключается в следующем.

С целью обеспечения успешного обучения обучающийся должен готовиться к лекции, поскольку она является важнейшей формой организации учебного процесса, поскольку:

- знакомит с новым учебным материалом;
- разъясняет учебные элементы, трудные для понимания;
- систематизирует учебный материал;
- ориентирует в учебном процессе.

С этой целью:

- внимательно прочитайте материал предыдущей лекции;
- ознакомьтесь с учебным материалом по учебнику и учебным пособиям с темой прочитанной лекции;
- внесите дополнения к полученным ранее знаниям по теме лекции на полях лекционной тетради;
- запишите возможные вопросы, которые вы зададите лектору на лекции по материалу изученной лекции;
- постарайтесь уяснить место изучаемой темы в своей подготовке;
- узнайте тему предстоящей лекции (по тематическому плану, по информации лектора) и запишите информацию, которой вы владеете по данному вопросу.

Подготовка к занятию семинарского типа

При подготовке и работе во время проведения лабораторных работ и занятий семинарского типа следует обратить внимание на следующие моменты: на процесс предварительной подготовки, на работу во время занятия, обработку полученных результатов, исправление полученных замечаний.

Предварительная подготовка к учебному занятию семинарского типа заключается в изучении теоретического материала в отведенное для самостоятельной работы время, ознакомление с инструктивными материалами с целью осознания задач практического занятия, техники безопасности при работе на практическом занятии.

Работа во время проведения учебного занятия семинарского типа включает:

- консультирование студентов преподавателями и вспомогательным персоналом с целью предоставления исчерпывающей информации, необходимой для самостоятельного выполнения предложенных преподавателем задач, ознакомление с правилами техники безопасности при работе на практическом занятии;
- самостоятельное выполнение заданий согласно обозначенной учебной программой тематики.

5.4 Информационно-технологическое обеспечение образовательного процесса по дисциплины (модуля)

5.4.1. Средства информационных технологий

1. Персональные компьютеры;
2. Средства доступа в Интернет;
3. Проектор.

5.4.2. Лицензионное и свободно распространяемое программное обеспечение, в том числе отечественного производства:

1. Операционная система: Astra Linux SE
2. Пакет офисных программ: LibreOffice
3. Справочная система Консультант+
4. Okular или Acrobat Reader DC
5. Ark или 7-zip
6. User Gate
7. TrueConf (client)

5.4.3. Информационные справочные системы и профессиональные базы данных

№ №	Название электронного ресурса	Описание электронного ресурса	Используемый для работы адрес
1.	ЭБС «Университетская библиотека онлайн»	Электронная библиотека, обеспечивающая доступ высших и средних учебных заведений, публичных библиотек и корпоративных пользователей к наиболее востребованным материалам по всем отраслям знаний от ведущих российских издательств	http://biblioclub.ru/
2.	Научная электронная библиотека eLIBRARY.ru	Крупнейший российский информационно-аналитический портал в области науки, технологии, медицины и образования, содержащий рефераты и полные тексты более 34 млн научных публикаций и патентов	http://elibrary.ru/

3.	Образовательная платформа Юрайт	Электронно-библиотечная система для ВУЗов, ССУЗов, обеспечивающая доступ к учебникам, учебной и методической литературе по различным дисциплинам.	https://urait.ru/
4.	База данных "EastView"	Полнотекстовая база данных периодических изданий	https://dlib.eastview.com
5.	Электронная библиотека "Grebennikon"	Библиотека предоставляет доступ более чем к 30 журналам, выпускаемых Издательским домом "Гребенников".	https://grebennikon.ru/

5.5. Материально-техническое обеспечение образовательного процесса по дисциплине (модулю)

Для изучения дисциплины (модуля) «Методика исследований в социальной работе» используются:

Учебная аудитория для занятий лекционного типа оснащена специализированной мебелью (стол для преподавателя, парты, стулья, доска для написания мелом); техническими средствами обучения (видеопроекторное оборудование, средства звуковоспроизведения, экран и имеющие выход в сеть Интернет).

Учебная аудитория для занятий семинарского типа: оснащена специализированной мебелью (стол для преподавателя, парты, стулья, доска для написания мелом); техническими средствами обучения (видеопроекторное оборудование, средства звуковоспроизведения, экран и имеющие выход в сеть Интернет), а также (при наличии) демонстрационными печатными пособиями комплект демонстрационных материалов, видеофильмами DVD (по профилактике зависимого поведения).

Помещения для самостоятельной работы обучающихся: оснащены специализированной мебелью (парты, стулья) техническими средствами обучения (персональные компьютеры с доступом в сеть Интернет и обеспечением доступа в электронно-информационную среду университета, программным обеспечением).

5.6. Образовательные технологии

При реализации дисциплины (модуля) «Методика исследований в социальной работе» применяются различные образовательные технологии, в том числе технологии электронного обучения.

Освоение дисциплины (модуля) «Методика исследований в социальной работе» предусматривает использование в учебном процессе активных и интерактивных форм проведения учебных занятий в форме деловых и ролевых игр, разбор конкретных ситуаций, социально-психологические и иные тренинги в сочетании с внеаудиторной работой с целью формирования и развития **профессиональных** навыков обучающихся.

При освоении дисциплины (модуля) «Методика исследований в социальной работе» предусмотрено применением электронного обучения и дистанционных образовательных технологий.

Учебные часы дисциплины (модуля) «Методика исследований в социальной работе» предусматривают классическую контактную работу преподавателя с обучающимся в аудитории и контактную работу посредством электронной информационно-образовательной среды в синхронном и асинхронном режиме (вне аудитории) посредством применения возможностей компьютерных технологий (электронная почта, электронный учебник, тестирование, вебинар, видеофильм, презентация, форум и др.).

В рамках дисциплины (модуля) «Методика исследований в социальной работе» предусмотрены встречи с руководителями и работниками организаций, деятельность которых связана с *направленностью* основной профессиональной образовательной программы.

ЛИСТ РЕГИСТРАЦИИ ИЗМЕНЕНИЙ

№ п/п	Содержание изменения	Реквизиты документа об утверждении изменения	Дата введения изменения
1.	Утверждена и введена в действие решением Ученого совета факультета на основании Федерального государственного образовательного стандарта по направлению подготовки 39.03.02 «Социальная работа», утвержденного приказом Министерства образования и науки Российской Федерации от 05.02.2018 г. № 76	Протокол заседания Ученого совета кафедры № 10 от «22» августа 2023 года	01.09.23
2.		Протокол заседания Ученого совета факультета № _____ от « ____ » _____ 20 ____ года	__-__-____
3.		Протокол заседания Ученого совета факультета № _____ от « ____ » _____ 20 ____ года	__-__-____
4.		Протокол заседания Ученого совета факультета № _____ от « ____ » _____ 20 ____ года	__-__-____



**Министерство науки и высшего образования Российской Федерации
Федеральное государственное бюджетное образовательное учреждение
высшего образования
«Российский государственный социальный университет»**

«УТВЕРЖДАЮ»

Декан факультета политических
и социальных технологий

/С.В. Пивнева

22 августа 2023 г.

**РАБОЧАЯ ПРОГРАММА ДИСЦИПЛИНЫ (МОДУЛЯ)
«ПРОГНОЗИРОВАНИЕ, ПРОЕКТИРОВАНИЕ И МОДЕЛИРОВАНИЕ В
СОЦИАЛЬНОЙ РАБОТЕ»**

**Направление подготовки
39.03.02 "Социальная работа"**

**Направленность
«Медико-социальный уход и патронаж»**

**ОБРАЗОВАТЕЛЬНАЯ ПРОГРАММА ВЫСШЕГО ОБРАЗОВАНИЯ - ПРОГРАММА
БАКАЛАВРИАТА**

**Форма обучения
Очная**

Москва 2023 г.

СОДЕРЖАНИЕ

РАЗДЕЛ 1. ПАСПОРТ РАБОЧЕЙ ПРОГРАММЫ ДИСЦИПЛИНЫ (МОДУЛЯ)	4
1.1 Цель и задачи дисциплины (модуля)	4
1.2 Планируемые результаты обучения по дисциплине (модулю) в рамках планируемых результатов освоения основной профессиональной образовательной программы высшего образования – программы бакалавриата соотнесенные с установленными индикаторами достижения компетенций	4
РАЗДЕЛ 2. СТРУКТУРА И СОДЕРЖАНИЕ ДИСЦИПЛИНЫ (МОДУЛЯ)	6
2.1 Объем дисциплины (модуля), включая контактную работу обучающегося с педагогическими работниками и самостоятельную работу обучающегося	6
2.2. Учебно-тематический план дисциплины (модуля)	6
2.3. Содержание дисциплины (модуля)	8
РАЗДЕЛ 3. УЧЕБНО-МЕТОДИЧЕСКОЕ ОБЕСПЕЧЕНИЕ САМОСТОЯТЕЛЬНОЙ РАБОТЫ ОБУЧАЮЩИХСЯ ПО ДИСЦИПЛИНЕ (МОДУЛЮ)	31
3.1. Виды самостоятельной работы обучающихся по дисциплине (модулю)	31
3.2. Задания для самостоятельной работы	32
3.3. Методические указания к самостоятельной работе по дисциплине (модулю)	37
РАЗДЕЛ 4. ОЦЕНОЧНЫЕ МАТЕРИАЛЫ ПО ДИСЦИПЛИНЕ (МОДУЛЮ)	38
4.1. Форма промежуточной аттестации обучающегося по дисциплине (модулю)	38
4.2. Оценочные материалы, определяющие процедуры оценивания знаний, умений, навыков и (или) опыта деятельности, характеризующих этапы формирования компетенций	38
4.2.1. Организационные основы применения балльно-рейтинговой системы оценки успеваемости обучающихся по дисциплине (модулю)	38
4.2.2. Проведение текущего контроля успеваемости обучающихся по дисциплине (модулю) в соответствии с балльно-рейтинговой системой оценки успеваемости обучающегося	39
4.2.3. Проведение промежуточной аттестации обучающихся по дисциплине (модулю) в соответствии с балльно-рейтинговой системой оценки успеваемости обучающегося	40
4.3. Перечень заданий для проведения текущей и промежуточной оценки знаний, умений, навыков и (или) опыта деятельности, характеризующих этапы формирования компетенций	42
4.3.1. Оценочные материалы для проведения текущей аттестации и рубежного контроля, обучающихся по дисциплине (модулю)	42
4.3.2. Оценочные материалы для проведения промежуточной аттестации обучающихся по дисциплине (модулю)	69
РАЗДЕЛ 5. УСЛОВИЯ РЕАЛИЗАЦИИ ДИСЦИПЛИНЫ (МОДУЛЯ)	75
5.1. Перечень основной и дополнительной учебной литературы для освоения дисциплины (модуля) .	75
5.1.1. Основная литература	75
5.1.2. Дополнительная литература	75
5.2 Перечень ресурсов информационно-коммуникационной сети «Интернет», необходимых для освоения дисциплины (модуля)	76
5.3 Методические указания для обучающихся по освоению дисциплины (модуля)	76
5.4 Информационно-технологическое обеспечение образовательного процесса по дисциплины (модуля)	77
5.4.1. Средства информационных технологий	77
5.4.2. Лицензионное и свободно распространяемое программное обеспечение, в том числе отечественного производства:	78
5.4.3. Информационные справочные системы и профессиональные базы данных	78
5.5. Материально-техническое обеспечение образовательного процесса по дисциплине (модулю)	78
5.6. Образовательные технологии	79
ЛИСТ РЕГИСТРАЦИИ ИЗМЕНЕНИЙ	80

Рабочая программа дисциплины (модуля) «Прогнозирование, проектирование и моделирование в социальной работе» разработана на основании федерального государственного образовательного стандарта высшего образования – *бакалавриата* по направлению подготовки 39.03.02 «Социальная работа», утвержденного приказом Министерства образования и науки Российской Федерации от 05.02.2018г № 76, учебного плана по основной профессиональной образовательной программе высшего образования - программы *бакалавриата* по направлению подготовки 39.03.02 «Социальная работа» (далее – «ОПОП»).

Рабочая программа дисциплины (модуля) «Прогнозирование, проектирование и моделирование в социальной работе» разработана рабочей группой в составе: Маврин А.А., заведующий кафедрой общественно-социальных организаций и социальной работы.

Рабочая программа дисциплины (модуля) обсуждена и утверждена на заседании кафедры общественно-социальных организаций и социальной работы

Протокол № 1 от «22» августа 2023 года

Заведующий кафедрой



А.А. Маврин

(подпись)

РАЗДЕЛ 1. ПАСПОРТ РАБОЧЕЙ ПРОГРАММЫ ДИСЦИПЛИНЫ (МОДУЛЯ)

1.1 Цель и задачи дисциплины (модуля)

Цель дисциплины «Прогнозирование, проектирование и моделирование в социальной работе» заключается в формировании успешной адаптации студентов-первокурсников к вузовской жизни, формированию у них интереса к избранной профессии, получению первоначальных знаний о сущности и специфике профессиональной деятельности в области социальной работы, созданию установки на овладение соответствующими глубокими теоретическими знаниями и профессиональными умениями и навыками, а так же в получении обучающимися знаний теоретических и практических подходов, технологий и методов социальной работы, соотнесенных с общими целями ФГОС ВО «бакалавриат» по направлению подготовки 39.03.02 Социальная работа, с последующим применением навыков на практике, а также применением методов социальной работы в научно-исследовательской и профессиональной деятельности.

Задачи дисциплины (модуля):

1. Формирование представлений о содержании и особенностях дисциплины;
2. Формирование у студентов профессиональных компетенций, необходимых для выполнения специальных функций в рамках профессионального стандарта, воспитание у них соответствующих профессиональных и личностных качеств, необходимых для осуществления деятельности в системе социальной защиты населения;
3. Развитие у студентов навыков применения методов и технологий моделирования и прогнозирования в социальной работе;
4. Способствовать овладению студентами научного инструментария посредством творческого применения основ прогнозирования, проектирования и моделирования социальных явлений и процессов;
5. Способствовать применению студентами на практике полученных теоретических знаний.

1.2 Планируемые результаты обучения по дисциплине (модулю) в рамках планируемых результатов освоения основной профессиональной образовательной программы высшего образования – программы бакалавриата соотнесенные с установленными индикаторами достижения компетенций

Процесс освоения дисциплины направлен на формирование у обучающихся следующих универсальных, общепрофессиональных и профессиональных компетенций: ОПК-4; ПК-2; ПК-8 в соответствии с основной профессиональной образовательной программой высшего образования – программой бакалавриата по направлению подготовки 39.03.02 «Социальная работа».

В результате освоения дисциплины (модуля) обучающийся должен демонстрировать следующие результаты:

Категория компетенций (при наличии)	Код компетенции Формулировка компетенции	Код и наименование индикатора достижения компетенции	Результаты обучения
Разработка и реализация профессионального инструментар	ОПК-4 Способен к использованию, контролю и оценке	ОПК-4. 1. Применяет основные методы и приемы профессиональной деятельности в сфере социальной работы;	Знать: технологические этапы, методы и приемы прогнозирования в

ия	методов и приемов осуществления профессиональной деятельности в сфере социальной работы	ОПК-4.2. Оценивает эффективность применения конкретных методов и приемов профессиональной деятельности в сфере социальной работы. ОПК-4.2. Применяет методы контроля в профессиональной деятельности в сфере социальной работы	социальной работе Уметь: использовать функции и принципы прогнозирования в социальной работе Владеть: навыком планирования, постановки и обоснования цели в процессе реализации профессиональной деятельности и выбора путей ее достижения
	ПК-2 Способен к планированию деятельности по предоставлению социальных услуг, социального сопровождения, мер социальной поддержки и государственной социальной помощи, а так же профилактике обстоятельств, обуславливающих нуждаемость в социальном обслуживании.	ПК-2.1. Составляет план деятельности по предоставлению социальных услуг, социального сопровождения, мер социальной поддержки и государственной социальной помощи ПК-2.2. Составляет план профилактики обстоятельств, обуславливающих нуждаемость в социальном обслуживании ПК-2.3. Определяет технологии, формы и методы работы при предоставлении социальных услуг, социального сопровождения, мер социальной поддержки и государственной социальной помощи, а также профилактике обстоятельств, обуславливающих нуждаемость в социальном обслуживании; ПК-2.4. Оформляет документацию, необходимую для предоставления мер социальной защиты.	Знать: объект, предмет социального прогнозирования, его виды и методы проектной деятельности Уметь: применять знания и умения в ходе семинаров методами проведения прогнозно-экспертной и мониторинговой работы с целью повышения эффективности социальной деятельности. Владеть: анализом нормативно-правовой документации, научной и специальной литературы
	ПК-8 Способен к осуществлению прогнозирования, проектирования и моделирования	ПК-8.1. Применяет технологии социального прогнозирования в сфере социальной защиты населения ПК-8.2.	Знать: виды прогнозирования, сущность проектирования и прогнозирования в социальной работе

	процессов, направленных на улучшение условий жизнедеятельности граждан	Разрабатывает проекты, направленные на обеспечение социального благополучия и социальной защиты граждан.	Уметь: осуществлять прогнозирование, проектирование, моделирование социальных процессов и явлений в области социальной работы Владеть: способностью осуществлять экспертную оценку социальных проектов
--	--	--	---

РАЗДЕЛ 2. СТРУКТУРА И СОДЕРЖАНИЕ ДИСЦИПЛИНЫ (МОДУЛЯ)

2.1 Объем дисциплины (модуля), включая контактную работу обучающегося с педагогическими работниками и самостоятельную работу обучающегося

Общая трудоемкость дисциплины (модуля) составляет 6 зачетные единицы.

Очная форма обучения

Вид учебной работы	Всего часов	Семестры			
		7			
Контактная работа обучающихся с педагогическими работниками	110	110			
Лекционные занятия	34	34			
<i>из них: в форме практической подготовки</i>					
Практические занятия	74	74			
<i>из них: в форме практической подготовки</i>					
<i>из них: в форме практической подготовки</i>					
Консультации	2	2			
<i>из них: в форме практической подготовки</i>					
Самостоятельная работа обучающихся	88	88			
Контроль промежуточной аттестации	18	18			
Форма промежуточной аттестации	экзамен	экзамен			
ОБЪЕМ ДИСЦИПЛИНЫ (МОДУЛЯ) В ЧАСАХ	216	216			

2.2. Учебно-тематический план дисциплины (модуля)

Очной формы обучения

Раздел, тема	Виды учебной работы, академических часов									
	Всего	Самостоятельная работа	Контактная работа обучающихся с педагогическими работниками							
			Всего	Лекционные занятия <i>из них: в форме практической подготовки</i>	Практические занятия <i>из них: в форме практической подготовки</i>	Лабораторные занятия <i>из них: в форме практической подготовки</i>	Консультации <i>из них: в форме практической подготовки</i>			
Модуль 1 (Семестр 7)										
Раздел 1.1 История возникновения и развития социального прогнозирования проектирования и моделирования, проблематика и виды	38	18	20	6		14				
Раздел 1.2 Социальное прогнозирование, проектирование и моделирование как метод научного познания: объект, предмет, виды, функции, принципы, технологические этапы и методы	42	20	22	6		16				
Раздел 1.3 Нормативная база, информационное обеспечение проективной деятельности организаций, учреждений и служб в области социальной работы	39	15	24	8		14			2	

Раздел, тема	Виды учебной работы, академических часов									
	Всего	Самостоятельная работа	Контактная работа обучающихся с педагогическими работниками							
			Всего	Лекционные занятия <i>из них: в форме практической подготовки</i>	Практические занятия <i>из них: в форме практической подготовки</i>	Лабораторные занятия <i>из них: в форме практической подготовки</i>	Консультации <i>из них: в форме практической подготовки</i>			
Раздел 1.4 Технологическое обеспечение прогнозирования, проектирования и моделирования в социальной работе	37	15	22	6	16					
Раздел 1.5 Социальные проблемы как объект прогнозирования и моделирования. Опыт управления проектами в России и за рубежом	42	20	22	8	14					
Контроль промежуточной аттестации (час)	18									
Общий объем, часов	216	88	110	34	74				2	
<i>Форма промежуточной аттестации</i>	экзамен									

2.3. Содержание дисциплины (модуля)

РАЗДЕЛ 1. ИСТОРИЯ ВОЗНИКНОВЕНИЯ И РАЗВИТИЯ СОЦИАЛЬНОГО ПРОГНОЗИРОВАНИЯ ПРОЕКТИРОВАНИЯ И МОДЕЛИРОВАНИЯ, ПРОБЛЕМАТИКА И ВИДЫ

Цель: ознакомить студентов с основными понятиями курса

Перечень изучаемых элементов содержания

Проектирование как социальный метод. Социальное проектирование. Категориальный аппарат. Субъект социального проектирования. Объект социального проектирования. Предмет социального проектирования. Подходы к социальному проектированию. Цели и задачи социального проектирования. Принципы социального проектирования. Типы проектов. Методы социального проектирования

Вопросы для самоподготовки:

1. История возникновения социального проектирования.
2. Причины возникновения социального прогнозирования в середине XX столетия.
3. Виды социального проектирования.
4. Цели и задачи современного социального прогнозирования.

ПРАКТИЧЕСКОЕ ЗАДАНИЕ К РАЗДЕЛУ 1

Форма практического задания: реферат;

Примерный перечень тем рефератов к разделу 1:

1. Прогнозирование социального развития и уровня жизни.
2. Социальное прогнозирование на рубеже XIX-XX столетий.
3. Прогнозирование развития российского образования.
4. Становление и развитие прогностики в России.
5. Научные школы социального прогнозирования России.
6. Теория социальных проблем.
7. Появление и развитие прогностики во 2-ой половине XX века. Глобальные исследования будущего в деятельности Римского клуба.
8. Категориальный аппарат социального прогнозирования.
9. Социальные процессы в современном обществе и роль социального прогнозирования, проектирования, моделирования в управлении ими

РУБЕЖНЫЙ КОНТРОЛЬ К РАЗДЕЛУ 1:

форма рубежного контроля – компьютерное тестирование

Указания для студентов: Все задания имеют четыре варианта ответов, из которых правильный только один. Номер выбранного Вами ответа обведите кружком в бланке для ответов.

Текст задания 1. Проект – это ...

Варианты ответа:

- 1) модель (прообраз, прототип) объекта, явления или процесса
- 2) объект
- 3) система
- 4) явление

Текст задания 2. Прогнозирование — это...

Варианты ответа:

- 1) создание прогнозной модели
- 2) исследование социальной системы
- 3) разработка идеального образа состояния, функционирования, направления и тенденций изменения систем в различные периоды в будущем
- 4) изучение тенденций развития социальной системы

Текст задания 3. Системность, согласованность, вариативность, верифицируемость, непрерывность, эффективность – это ...

Варианты ответа:

- 1) принципы прогнозирования
- 2) свойства прогнозирования
- 3) признаки прогнозирования
- 4) аспекты прогнозирования

Текст задания 4. Модель это ...

Варианты ответа:

- 1) аналог оригинала
- 2) точная копия оригинала
- 3) замена объекта
- 4) повтор объекта

Текст задания 5. Изменение общества, общественных отношений, социальных отношений – это ...

Варианты ответа:

- 1) технологии социального прогнозирования
- 2) цели социального прогнозирования
- 3) методы социального прогнозирования
- 4) средства социального прогнозирования

Текст задания 6. Системность, согласованность, вариативность, верифицируемость, непрерывность, эффективность – это ...

Варианты ответа:

- 1) принципы прогнозирования
- 2) свойства прогнозирования
- 3) признаки прогнозирования
- 4) аспекты прогнозирования

Текст задания 7. К видам прогнозирования относятся...

Варианты ответа:

- 1) поисковый прогноз, нормативный прогноз, непосредственное предплановое прогностическое исследование
- 2) начальный, промежуточный, итоговый прогноз
- 3) низкий уровень, средний уровень, высокий уровень прогнозов
- 4) элементарный прогноз, масштабный прогноз

Текст задания 8. Прогностическое исследование решает задачи ...

Варианты ответа:

- 1) выбор объекта и предмета социального исследования
- 2) построение гипотетической модели
- 3) разработка программы эмпирического эксперимента
- 4) формирование проекта плана или программы, первоначальное моделирование образов объекта планирования и его элементов

Текст задания 9. Классификация объектов прогнозирования по характеру

развития во времени ...

Варианты ответа:

- 1) сверхпростые, простые, сложные, сверхсложные
- 2) дискретные, апериодические, циклические
- 3) детерминированные, случайностей; смешанные
- 4) полностью обеспеченные, с частичным обеспечением

Текст задания 10. Проект – это ...

Варианты ответа:

- 1) модель (прообраз, прототип) объекта, явления или процесса
- 2) объект
- 3) система
- 4) явление

Текст задания 11. Целевая направленность, четко определенная последовательность событий, измеримость, временной горизонт – это ...

Варианты ответа:

- 1) процесс проектирования
- 2) проектная деятельность
- 3) способы оценки проектов
- 4) основные свойства проектов

Текст задания 12. Комплекс социальных организаций и институтов, образующих систему жизнеобеспечения населения, взаимодействия людей с обществом и природой – это ...

Варианты ответа:

- 1) социальная инфраструктура
- 2) социальная система
- 3) социальная защита
- 4) социальная структура

Текст задания 13. Социальный проектант – это ...

Варианты ответа:

- 1) специалист, исследующий все социально значимые явления и процессы
- 2) участник социального проекта
- 3) руководитель социального проекта
- 4) эксперт социальном проектирования

Текст задания 14. Оценка вероятности осуществления прогноза для заданного интервала времени - это ...

Варианты ответа:

- 1) направление развития прогноза
- 2) результат прогноза
- 3) качество прогноза
- 4) достоверность прогноза

Текст задания 15. Создание субъектом модели предстоящей деятельности, включающей представление о стадиях, этапах целенаправленного изменения объекта от исходного состояния к желаемому – это ...

Варианты ответа:

- 1) проектирование
- 2) моделирование
- 3) планирование
- 4) конструирование

Текст задания 16. Наука о системе нашего мышления о будущем, о способах и методах его исследования – это ...

Варианты ответа:

- 1) методология
- 2) прогностика
- 3) аксиология
- 4) девиантология

Текст задания 17. Прогнозирование — это...

Варианты ответа:

- 1) создание прогнозной модели
- 2) исследование социальной системы
- 3) разработка идеального образа состояния, функционирования, направления и тенденций изменения систем в различные периоды в будущем
- 4) изучение тенденций развития социальной системы

Текст задания 18. Исследование социальной системы на более глубоком уровне, дающем возможность предвидеть, прогнозировать будущее и одновременно выступающем как синтез многообразных знаний об обществе – это ...

Варианты ответа:

- 1) организационное прогнозирование
- 2) социальное прогнозирование
- 3) социальное моделирование
- 4) социальное управление

Текст задания 19. К основным методам прогнозирования относятся...

Варианты ответа:

- 1) сравнение, сопоставление, обобщение
- 2) экспериментирование, проектирование
- 3) экстраполяция, моделирование и экспертные методы
- 4) экспертиза, контроль, оценка

Текст задания 20. Изменение общества, общественных отношений, социальных отношений – это ...

Варианты ответа:

- 1) технологии социального прогнозирования
- 2) цели социального прогнозирования
- 3) методы социального прогнозирования
- 4) средства социального прогнозирования

Ключи правильных ответов

Номер задания	в	Ключи правильных	Номер задания	в	Ключи правильных
---------------	---	------------------	---------------	---	------------------

тесте	ответов	тесте	ответов
1	2	11	4
2	3	12	1
3	2	13	1
4	3	14	4
5	2	15	2
6	1	16	1
7	1	17	3
8	4	18	2
9	2	19	1
10	1	20	2

РАЗДЕЛ 2. СОЦИАЛЬНОЕ ПРОГНОЗИРОВАНИЕ, ПРОЕКТИРОВАНИЕ И МОДЕЛИРОВАНИЕ КАК МЕТОД НАУЧНОГО ПОЗНАНИЯ: ОБЪЕКТ, ПРЕДМЕТ, ВИДЫ, ФУНКЦИИ, ПРИНЦИПЫ, ТЕХНОЛОГИЧЕСКИЕ ЭТАПЫ И МЕТОДЫ

Цель: ознакомить студентов с методологическими аспектами прогнозирования социальных процессов. Анализировать проблемы на основе категориального аппарата социального проектирования и применять эти знания в научных исследованиях и профессиональной деятельности

Перечень изучаемых элементов содержания

Проектирование как социальный метод. Социальное проектирование. Категориальный аппарат. Субъект социального проектирования. Объект социального проектирования. Предмет социального проектирования. Подходы к социальному проектированию. Цели и задачи социального проектирования. Принципы социального проектирования. Типы проектов. Методы социального проектирования

Вопросы для самоподготовки:

1. Понятие о прогнозировании и прогностике в системе научного познания социального мира.
2. Сущность и содержание основных понятий.
3. Понятие о социальном прогнозировании как области вероятных изменений социальных структур, объектов и процессов.
4. Основные методологические принципы социального прогнозирования, проектирования и моделирования.

ПРАКТИЧЕСКОЕ ЗАДАНИЕ К РАЗДЕЛУ 2

Форма практического задания: эссе.

Примерный перечень тем эссе к разделу 2:

1. Базовые категории предмета: «социальное прогнозирование», «моделирование», «проектирование».
2. Взаимосвязь социального проектирования и экспериментальной деятельности.
3. Новейшие информационные разработки в прогнозировании и моделировании.
4. Значение прогнозов при создании социальных инноваций.
5. Использование социальной экспертизы в системе профессиональной социальной деятельности.

6. Проблема эффективности прогнозных исследований в социальной сфере.
7. Прогнозирование как общая (функциональная) технология. Технологические этапы прогнозной деятельности.
8. Основные методы социального прогнозирования. Основания для выбора методов социального прогнозирования.
9. Информационное и организационное обеспечение прогнозирования

РУБЕЖНЫЙ КОНТРОЛЬ К РАЗДЕЛУ 2:

форма рубежного контроля – компьютерное тестирование

Указания для студентов: Все задания имеют четыре варианта ответов, из которых правильный только один. Номер выбранного Вами ответа обведите кружком в бланке для ответов.

Текст задания 1. Наука о системе нашего мышления о будущем, о способах и методах его исследования – это ...

Варианты ответа:

- 1) методология
- 2) прогностика
- 3) аксиология
- 4) девиантология

Текст задания 2. Прогнозирование — это...

Варианты ответа:

- 1) создание прогнозной модели
- 2) исследование социальной системы
- 3) разработка идеального образа состояния, функционирования, направления и тенденций изменения систем в различные периоды в будущем
- 4) изучение тенденций развития социальной системы

Текст задания 3. Исследование социальной системы на более глубоком уровне, дающем возможность предвидеть, прогнозировать будущее и одновременно выступающем как синтез многообразных знаний об обществе – это ...

Варианты ответа:

- 1) организационное прогнозирование
- 2) социальное прогнозирование
- 3) социальное моделирование
- 4) социальное управление

Текст задания 4. К основным методам прогнозирования относятся...

Варианты ответа:

- 1) сравнение, сопоставление, обобщение
- 2) экспериментирование, проектирование
- 3) экстраполяция, моделирование и экспертные методы
- 4) экспертиза, контроль, оценка

Текст задания 5. Изменение общества, общественных отношений, социальных отношений – это ...

Варианты ответа:

- 1) технологии социального прогнозирования
- 2) цели социального прогнозирования
- 3) методы социального прогнозирования
- 4) средства социального прогнозирования

Текст задания 6. Системность, согласованность, вариативность, верифицируемость, непрерывность, эффективность – это ...

Варианты ответа:

- 1) принципы прогнозирования
- 2) свойства прогнозирования
- 3) признаки прогнозирования
- 4) аспекты прогнозирования

Текст задания 7. К видам прогнозирования относятся...

Варианты ответа:

- 1) поисковый прогноз, нормативный прогноз, непосредственное предплановое прогностическое исследование
- 2) начальный, промежуточный, итоговый прогноз
- 3) низкий уровень, средний уровень, высокий уровень прогнозов
- 4) элементарный прогноз, масштабный прогноз

Текст задания 8. Прогностическое исследование решает задачи ...

Варианты ответа:

- 1) выбор объекта и предмета социального исследования
- 2) построение гипотетической модели
- 3) разработка программы эмпирического эксперимента
- 4) формирование проекта плана или программы, первоначальное моделирование образов объекта планирования и его элементов

Текст задания 9. Классификация объектов прогнозирования по характеру развития во времени ...

Варианты ответа:

- 1) сверхпростые, простые, сложные, сверхсложные
- 2) дискретные, аperiodические, циклические
- 3) детерминированные, случайностей; смешанные
- 4) полностью обеспеченные, с частичным обеспечением

Текст задания 10. Проект – это ...

Варианты ответа:

- 1) модель (образ, прототип) объекта, явления или процесса
- 2) объект
- 3) система
- 4) явление

Текст задания 11. Целевая направленность, четко определенная последовательность событий, измеримость, временной горизонт – это ...

Варианты ответа:

- 1) процесс проектирования
- 2) проектная деятельность

- 3) способы оценки проектов
- 4) основные свойства проектов

Текст задания 12. Комплекс социальных организаций и институтов, образующих систему жизнеобеспечения населения, взаимодействия людей с обществом и природой – это ...

Варианты ответа:

- 1) социальная инфраструктура
- 2) социальная система
- 3) социальная защита
- 4) социальная структура

Текст задания 13. Социальный проектант – это ...

Варианты ответа:

- 1) специалист, исследующий все социально значимые явления и процессы
- 2) участник социального проекта
- 3) руководитель социального проекта
- 4) эксперт социальном проектирования

Текст задания 14. Оценка вероятности осуществления прогноза для заданного интервала времени - это ...

Варианты ответа:

- 1) направление развития прогноза
- 2) результат прогноза
- 3) качество прогноза
- 4) достоверность прогноза

Текст задания 15. Создание субъектом модели предстоящей деятельности, включающей представление о стадиях, этапах целенаправленного изменения объекта от исходного состояния к желаемому – это ...

Варианты ответа:

- 1) проектирование
- 2) моделирование
- 3) планирование
- 4) конструирование

Текст задания 16. Модель это ...

Варианты ответа:

- 1) аналог оригинала
- 2) точная копия оригинала
- 3) замена объекта
- 4) повтор объекта

Текст задания 17. В теории и практике социального исследования используются следующие виды моделей ...

Варианты ответа:

- 1) реальные и идеальные
- 2) точные и копии
- 3) материальные и идеальные

4) вербальные и материальные

Текст задания 18. Между прогнозированием и моделированием складываются отношения...

Варианты ответа:

- 1) процесса и явления
- 2) целого и части
- 3) процесса и этапа
- 4) явления и факта

Текст задания 19. Разработка и анализ моделей, создаваемых на базе статистического материала прошлого и настоящего – это ...

Варианты ответа:

- 1) статистическое моделирование
- 2) имитирование
- 3) казуальное моделирование
- 4) историческая аналогия

Текст задания 20. Деятельность рядовых граждан, выступающих в качестве субъекта проводимых общественных перемен и решений – это ...

Варианты ответа:

- 1) социальная деятельность
- 2) социальное участие
- 3) социальная работа
- 4) социальная структура

Ключи правильных ответов

Номер задания в тесте	Ключи правильных ответов	Номер задания в тесте	Ключи правильных ответов
1	2	11	4
2	3	12	1
3	2	13	1
4	3	14	4
5	2	15	2
6	1	16	1
7	1	17	3
8	4	18	2
9	2	19	1
10	1	20	2

РАЗДЕЛ 3. НОРМАТИВНАЯ БАЗА, ИНФОРМАЦИОННОЕ ОБЕСПЕЧЕНИЕ ПРОЕКТИВНОЙ ДЕЯТЕЛЬНОСТИ ОРГАНИЗАЦИЙ, УЧРЕЖДЕНИЙ И СЛУЖБ В ОБЛАСТИ СОЦИАЛЬНОЙ РАБОТЫ

Цель: изучение нормативно-правового инструментария для дальнейшего использования в профессиональной деятельности.

Перечень изучаемых элементов содержания

Основы нормативно-правового проектирования. Нормативная база, информационное обеспечение проектировочной деятельности организаций, учреждений и служб в области социальной работы. Нормативно-правовой инструментарий проектировочной деятельности в социальной сфере. Технология разработки социального проекта (на конкретном примере). Основные этапы разработки социального проекта в области социальной защиты. Оценка реальности, эффективности, последствий социального проекта. Нормативно-информационное обеспечение социального проектирования в социальной работе

Вопросы для самоподготовки:

1. Нормативно-правовой инструментарий проектировочной деятельности в социальной сфере.
2. Федеральный уровень социального проектирования.
3. Региональный уровень социального проектирования.
4. Институциональный уровень социального проектирования.
5. Информационное обеспечение проектировочной деятельности организаций, учреждений и служб в области социальной работы.

ПРАКТИЧЕСКОЕ ЗАДАНИЕ К РАЗДЕЛУ 3

Форма практического задания: реферат;

Примерный перечень тем рефератов к разделу 3:

1. Законодательно-нормативные документы как основа для разработки социальных программ.
2. Нормативно-правовая база социально-экономического прогнозирования в современной России.
3. Применение социальной диагностики в практике социального проектирования.
4. Применение социальных показателей и социальных нормативов в практике социального проектирования.
5. Целеполагание в социальном проектировании. «Проблемно-целевой ромб».
6. Социальное проектирование как механизм разработки и внедрения социальных инноваций.
7. Прогнозное обоснование социальных нововведений.
8. Информационное, нормативное, финансовое и организационное обеспечение проектирования
9. Типовая структура социального проекта на макроуровне (на примере Федеральных целевых социальных программ).

РУБЕЖНЫЙ КОНТРОЛЬ К РАЗДЕЛУ 3:

форма рубежного контроля – компьютерное тестирование

Указания для студентов: Все задания имеют четыре варианта ответов, из которых правильный только один. Номер выбранного Вами ответа обведите кружком в бланке для ответов.

Текст задания 1. Создание субъектом модели предстоящей деятельности, включающей представление о стадиях, этапах целенаправленного изменения объекта от исходного состояния к желаемому – это ...

Варианты ответа:

- 1) проектирование
- 2) моделирование
- 3) планирование
- 4) конструирование

Текст задания 2. Модель это ...

Варианты ответа:

- 1) аналог оригинала
- 2) точная копия оригинала
- 3) замена объекта
- 4) повтор объекта

Текст задания 3. В теории и практике социального исследования используются следующие виды моделей ...

Варианты ответа:

- 1) реальные и идеальные
- 2) точные и копии
- 3) материальные и идеальные
- 4) вербальные и материальные

Текст задания 4. Между прогнозированием и моделированием складываются отношения...

Варианты ответа:

- 1) процесса и явления
- 2) целого и части
- 3) процесса и этапа
- 4) явления и факта

Текст задания 5. Разработка и анализ моделей, создаваемых на базе статистического материала прошлого и настоящего – это ...

Варианты ответа:

- 1) статистическое моделирование
- 2) имитирование
- 3) казуальное моделирование
- 4) историческая аналогия

Текст задания 6. Деятельность рядовых граждан, выступающих в качестве субъекта проводимых общественных перемен и решений – это ...

Варианты ответа:

- 1) социальная деятельность
- 2) социальное участие
- 3) социальная работа
- 4) социальная структура

Текст задания 7. Прогнозирование — это...

Варианты ответа:

- 1) создание прогнозной модели
- 2) исследование социальной системы

- 3) разработка идеального образа состояния, функционирования, направления и тенденций изменения систем в различные периоды в будущем
- 4) изучение тенденций развития социальной системы

Текст задания 8. Системность, согласованность, вариативность, верифицируемость, непрерывность, эффективность – это ...

Варианты ответа:

- 1) принципы прогнозирования
- 2) свойства прогнозирования
- 3) признаки прогнозирования
- 4) аспекты прогнозирования

Текст задания 9. Модель это ...

Варианты ответа:

- 1) аналог оригинала
- 2) точная копия оригинала
- 3) замена объекта
- 4) повтор объекта

Текст задания 10. Наука о системе нашего мышления о будущем, о способах и методах его исследования – это ...

Варианты ответа:

- 1) методология
- 2) прогностика
- 3) аксиология
- 4) девиантология

Текст задания 11. Прогнозирование — это...

Варианты ответа:

- 1) создание прогнозной модели
- 2) исследование социальной системы
- 3) разработка идеального образа состояния, функционирования, направления и тенденций изменения систем в различные периоды в будущем
- 4) изучение тенденций развития социальной системы

Текст задания 12. Исследование социальной системы на более глубоком уровне, дающем возможность предвидеть, прогнозировать будущее и одновременно выступающем как синтез многообразных знаний об обществе – это ...

Варианты ответа:

- 1) организационное прогнозирование
- 2) социальное прогнозирование
- 3) социальное моделирование
- 4) социальное управление

Текст задания 13. К основным методам прогнозирования относятся...

Варианты ответа:

- 1) сравнение, сопоставление, обобщение
- 2) экспериментирование, проектирование
- 3) экстраполяция, моделирование и экспертные методы

4) экспертиза, контроль, оценка

Текст задания 14. Изменение общества, общественных отношений, социальных отношений – это ...

Варианты ответа:

- 1) технологии социального прогнозирования
- 2) цели социального прогнозирования
- 3) методы социального прогнозирования
- 4) средства социального прогнозирования

Текст задания 15. Прогностическое исследование решает задачи ...

Варианты ответа:

- 1) выбор объекта и предмета социального исследования
- 2) построение гипотетической модели
- 3) разработка программы эмпирического эксперимента
- 4) формирование проекта плана или программы, первоначальное моделирование образов объекта планирования и его элементов

Текст задания 16. Классификация объектов прогнозирования по характеру развития во времени ...

Варианты ответа:

- 1) сверхпростые, простые, сложные, сверхсложные
- 2) дискретные, аperiodические, циклические
- 3) детерминированные, случайностей; смешанные
- 4) полностью обеспеченные, с частичным обеспечением

Текст задания 17. Проект – это ...

Варианты ответа:

- 1) модель (образ, прототип) объекта, явления или процесса
- 2) объект
- 3) система
- 4) явление

Текст задания 18. Целевая направленность, четко определенная последовательность событий, измеримость, временной горизонт – это ...

Варианты ответа:

- 1) процесс проектирования
- 2) проектная деятельность
- 3) способы оценки проектов
- 4) основные свойства проектов

Текст задания 19. Комплекс социальных организаций и институтов, образующих систему жизнеобеспечения населения, взаимодействия людей с обществом и природой – это ...

Варианты ответа:

- 1) социальная инфраструктура
- 2) социальная система
- 3) социальная защита
- 4) социальная структура

Текст задания 20. Классификация объектов прогнозирования по характеру развития во времени ...

Варианты ответа:

- 1) сверх простые, простые, сложные, сверхсложные
- 2) дискретные, аperiodические, циклические
- 3) детерминированные, случайностей; смешанные
- 4) полностью обеспеченные, с частичным обеспечением

Ключи правильных ответов

Номер задания в тесте	Ключи правильных ответов	Номер задания в тесте	Ключи правильных ответов
1	2	11	4
2	3	12	1
3	2	13	1
4	3	14	4
5	2	15	2
6	1	16	1
7	1	17	3
8	4	18	2
9	2	19	1
10	1	20	2

РАЗДЕЛ 4. ТЕХНОЛОГИЧЕСКОЕ ОБЕСПЕЧЕНИЕ ПРОГНОЗИРОВАНИЯ, ПРОЕКТИРОВАНИЯ И МОДЕЛИРОВАНИЯ В СОЦИАЛЬНОЙ РАБОТЕ

Цель: изучить основные методы и инструментарий социального проектирования, ознакомить студентов с типологией социальных проектов.

Перечень изучаемых элементов содержания

1. Технологии обеспечения прогнозирования, проектирования и моделирования в социальной работе. Цели, задачи и сущность моделирования в различных сферах общественного развития. Основные стадии процесса моделирования. Технология разработки программно-целевых программ. Разработка бизнес-плана социального проекта. Правовое обеспечение социального проекта. Обеспечение социального проекта (правовое, организационно-техническое, кадровое, ресурсное, финансовое). Технологические проблемы моделирования в социальной работе.

Вопросы для самоподготовки:

1. Мировой опыт применения социального проектирования в социальной работе.
2. Отечественный опыт применения социального проектирования в социальной работе.
3. Понятие и назначение проектов в сфере социальной работы.
4. Типология социальных проектов.

ПРАКТИЧЕСКОЕ ЗАДАНИЕ К РАЗДЕЛУ 4

Форма практического задания: эссе.

Примерный перечень тем эссе к разделу 4:

1. Категориальный аппарат социального прогнозирования.
 2. Объект прогнозирования, предмет, субъект социального прогнозирования.
 3. Основные принципы социального прогнозирования.
 4. Типология социальных прогнозов.
 5. Социальное прогнозирование как важнейший компонент управленческой деятельности.
- Применение понятий «эффект Эдипа» и «эффект Пигмалиона» в социальном прогнозировании.
6. Роль социального прогнозирования в государственном управлении на современном этапе.
- Государственная социальная политика как объект социального прогнозирования.
7. Прогнозирование как общая (функциональная) технология.. Технологические этапы прогнозной деятельности.
 8. Основные методы социального прогнозирования. Основания для выбора методов социального прогнозирования.
 9. Информационное и организационное обеспечение прогнозирования

РУБЕЖНЫЙ КОНТРОЛЬ К РАЗДЕЛУ 4:

форма рубежного контроля – компьютерное тестирование

Текст задания 1. Предвидение - в узком смысле - это

Варианты ответа:

- 1) предсказание
- 2) знание о событиях или явлениях, которые существуют, но не зафиксированы в личном опыте
- 3) предубеждение
- 4) представления о будущей судьбе самого себя, своих качеств, своего окружения и ближайшей контактной микросреды

Текст задания 2. Научное предвидение основывается на

Варианты ответа:

- 1) биологических и психофизиологических способностях
- 2) представления о будущей судьбе самого себя, своих качеств, своего окружения и ближайшей контактной микросреды
- 3) выявлении закономерностей развития явления или события
- 4) знание о событиях или явлениях, которые существуют, но не зафиксированы в личном опыте

Текст задания 3. Социальный прогноз предполагает выявление проблем

Варианты ответа:

- 1) уже решенных, внедренных и реализованных
- 2) уже решённых, но их внедрение и реализация только начинаются
- 3) тех проблем, которые решены, но не нашли практического использования
- 4) тех проблем, которые решены и нашли практическое использование

Текст задания 4. Процедура построения модели прогнозного фона и ее анализ предполагает

Варианты ответа:

- 1) рассмотрение внешних факторов, влияющих на судьбу нововведения, определение возможных последствий нововведения для системы
- 2) вариативное непосредственное "взвешивание" последствий намечаемого нововведения с определением "дерева проблем"
- 3) определение возможных путей решения проблем
- 4) определение степени его достоверности, точности и обоснованности

Текст задания 5. Социальное прогнозирование с периодом упреждения от 1 месяца до 1 года называется

Варианты ответа:

- 1) краткосрочным
- 2) среднесрочный
- 3) долгосрочный
- 4) дальнесрочный

Текст задания 6. Модель

Варианты ответа:

- 1) должна иметь сходство с оригиналом, но не повторять его
- 2) должна иметь сходство с оригиналом и повторять его
- 3) не должна иметь сходство с оригиналом
- 4) должен повторять оригинал

Текст задания 7. конкретные действия, которые предстоит осуществить

Варианты ответа:

- 1) цели проекта
- 2) шаги проекта
- 3) задачи проекта
- 4) виды проекта

Текст задания 8. Проект – это ...

Варианты ответа:

- 1) модель (прообраз, прототип) объекта, явления или процесса
- 2) объект
- 3) система
- 4) явление

Текст задания 9. Прогнозирование — это...

Варианты ответа:

- 1) создание прогнозной модели
- 2) исследование социальной системы
- 3) разработка идеального образа состояния, функционирования, направления и тенденций изменения систем в различные периоды в будущем
- 4) изучение тенденций развития социальной системы

Текст задания 10. Системность, согласованность, вариативность, верифицируемость, непрерывность, эффективность – это ...

Варианты ответа:

- 1) принципы прогнозирования
- 2) свойства прогнозирования
- 3) признаки прогнозирования
- 4) аспекты прогнозирования

Текст задания 11. Модель это ...

Варианты ответа:

- 1) аналог оригинала
- 2) точная копия оригинала
- 3) замена объекта
- 4) повтор объекта

Текст задания 12. Изменение общества, общественных отношений, социальных отношений – это ...

Варианты ответа:

- 1) технологии социального прогнозирования
- 2) цели социального прогнозирования
- 3) методы социального прогнозирования
- 4) средства социального прогнозирования

Текст задания 13. Системность, согласованность, вариативность, верифицируемость, непрерывность, эффективность – это ...

Варианты ответа:

- 1) принципы прогнозирования
- 2) свойства прогнозирования
- 3) признаки прогнозирования
- 4) аспекты прогнозирования

Текст задания 1. К видам прогнозирования относятся...

Варианты ответа:

- 1) поисковый прогноз, нормативный прогноз, непосредственное предплановое прогностическое исследование
- 2) начальный, промежуточный, итоговый прогноз
- 3) низкий уровень, средний уровень, высокий уровень прогнозов
- 4) элементарный прогноз, масштабный прогноз

Текст задания 15. Прогностическое исследование решает задачи ...

Варианты ответа:

- 1) выбор объекта и предмета социального исследования
- 2) построение гипотетической модели
- 3) разработка программы эмпирического эксперимента
- 4) формирование проекта плана или программы, первоначальное моделирование образов объекта планирования и его элементов

Текст задания 16. Классификация объектов прогнозирования по характеру развития во времени ...

Варианты ответа:

- 1) сверхпростые, простые, сложные, сверхсложные
- 2) дискретные, аperiodические, циклические
- 3) детерминированные, случайностей; смешанные
- 4) полностью обеспеченные, с частичным обеспечением

Текст задания 17. Проект – это ...

Варианты ответа:

- 1) модель (прообраз, прототип) объекта, явления или процесса
- 2) объект

- 3) система
- 4) явление

Текст задания 18. Целевая направленность, четко определенная последовательность событий, измеримость, временной горизонт – это ...

Варианты ответа:

- 1) процесс проектирования
- 2) проектная деятельность
- 3) способы оценки проектов
- 4) основные свойства проектов

Текст задания 19. Комплекс социальных организаций и институтов, образующих систему жизнеобеспечения населения, взаимодействия людей с обществом и природой – это ...

Варианты ответа:

- 1) социальная инфраструктура
- 2) социальная система
- 3) социальная защита
- 4) социальная структура

Текст задания 20. Социальный проектант – это ...

Варианты ответа:

- 1) специалист, исследующий все социально значимые явления и процессы
- 2) участник социального проекта
- 3) руководитель социального проекта
- 4) эксперт социальном проектирования

Ключи правильных ответов

Номер задания в тесте	Ключи правильных ответов	Номер задания в тесте	Ключи правильных ответов
1	2	11	4
2	3	12	1
3	2	13	1
4	3	14	4
5	2	15	2
6	1	16	1
7	1	17	3
8	4	18	2
9	2	19	1
10	1	20	2

РАЗДЕЛ 5. СОЦИАЛЬНЫЕ ПРОБЛЕМЫ КАК ОБЪЕКТ ПРОГНОЗИРОВАНИЯ И МОДЕЛИРОВАНИЯ. ОПЫТ УПРАВЛЕНИЯ ПРОЕКТАМИ В РОССИИ И ЗА РУБЕЖОМ

Цель: ознакомить студентов с основными способами построения и поддержки проекта. Рассмотреть опыт управления проектами в России и за рубежом.

Перечень изучаемых элементов содержания

Определение и классификация социальных проблем современности. Современная теория социальных проблем. Государственная политика в решении социальных проблем различных категорий граждан, социальных групп. Современная практика работы с социальными проблемами различных групп населения. Организация исследовательской работы с точки зрения современной теории социальных проблем. Проектное управление. Контроль за реализацией проекта. Коррекция проекта по итогам мониторинга.

Вопросы для самоподготовки:

1. Причины возникновения социальных проблем в российском обществе.
2. Источники возникновения социальных проблем в российском обществе.
3. Опыт управления проектами в России и за рубежом.
4. Понятие социальной экспертизы, ее предмет, цели и задачи.

ПРАКТИЧЕСКОЕ ЗАДАНИЕ К РАЗДЕЛУ 5

Форма практического задания: реферат;

Примерный перечень тем рефератов к разделу 5:

1. Основные методы социального проектирования. Преимущества коллективной работы над проектом.
2. Применение технологии социальной экспертизы в социальном прогнозировании, проектировании и моделировании.
3. Модели и методы социальной экспертизы. Требования, предъявляемые к экспертам.
4. Организационный механизм реализации проекта. Управление социальным проектом.
5. Социальное проектирование как механизм разработки и внедрения социальных инноваций.
6. Прогнозное обоснование социальных нововведений.
7. Зарубежный опыт социально-экономического планирования (государственные программы в различных зарубежных странах).
8. Отечественный опыт применения социального прогнозирования в различных областях социального развития.
9. Новейшие информационные разработки в прогнозировании и моделировании.

РУБЕЖНЫЙ КОНТРОЛЬ К РАЗДЕЛУ 5:

форма рубежного контроля – компьютерное тестирование

Текст задания 1. Предвидение - в широком смысле - это

Варианты ответа:

- 1) предсказание
- 2) знание о событиях или явлениях, которые существуют, но не зафиксированы в личном опыте

Текст задания 2. конкретные действия, которые предстоит осуществить

Варианты ответа:

- 1) цели проекта
- 2) шаги проекта
- 3) задачи проекта
- 4) виды проекта

Текст задания 3. Социальное прогнозирование с периодом упреждения от 1

месяца до 1 года называется

Варианты ответа:

- 1) краткосрочным
- 2) среднесрочный
- 3) долгосрочный
- 4) дальнесрочный

Текст задания 4. Социальный прогноз предполагает выявление проблем

Варианты ответа:

- 1) уже решенных, внедренных и реализованных
- 2) уже решённых, но их внедрение и реализация только начинаются
- 3) тех проблем, которые решены, но не нашли практического использования
- 4) тех проблем, которые решены и нашли практическое использование

Текст задания 5. Процедура построения модели прогнозного фона и ее анализ предполагает

Варианты ответа:

- 5) рассмотрение внешних факторов, влияющих на судьбу нововведения, определение возможных последствий нововведения для системы
- 6) вариативное непосредственное "взвешивание" последствий намечаемого нововведения с определением "дерева проблем"
- 7) определение возможных путей решения проблем
- 8) определение степени его достоверности, точности и обоснованности

Текст задания 6. Модель

Варианты ответа:

- 5) должна иметь сходство с оригиналом, но не повторять его
- 6) должна иметь сходство с оригиналом и повторять его
- 7) не должна иметь сходство с оригиналом
- 8) должен повторять оригинал

Текст задания 7. конкретные действия, которые предстоит осуществить

Варианты ответа:

- 5) цели проекта
- 6) шаги проекта
- 7) задачи проекта
- 8) виды проекта

Текст задания 8. Проект – это ...

Варианты ответа:

- 1) модель (прообраз, прототип) объекта, явления или процесса
- 2) объект
- 3) система
- 4) явление

Текст задания 9. Прогнозирование — это...

Варианты ответа:

- 1) создание прогнозной модели

- 2) исследование социальной системы
- 3) разработка идеального образа состояния, функционирования, направления и тенденций изменения систем в различные периоды в будущем
- 4) изучение тенденций развития социальной системы

Текст задания 10. Системность, согласованность, вариативность, верифицируемость, непрерывность, эффективность – это ...

Варианты ответа:

- 1) принципы прогнозирования
- 2) свойства прогнозирования
- 3) признаки прогнозирования
- 4) аспекты прогнозирования

Текст задания 11. Модель это ...

Варианты ответа:

- 1) аналог оригинала
- 2) точная копия оригинала
- 3) замена объекта
- 4) повтор объекта

Текст задания 12. Изменение общества, общественных отношений, социальных отношений – это ...

Варианты ответа:

- 1) технологии социального прогнозирования
- 2) цели социального прогнозирования
- 3) методы социального прогнозирования
- 4) средства социального прогнозирования

Текст задания 13. Системность, согласованность, вариативность, верифицируемость, непрерывность, эффективность – это ...

Варианты ответа:

- 1) принципы прогнозирования
- 2) свойства прогнозирования
- 3) признаки прогнозирования
- 4) аспекты прогнозирования

Текст задания 14. К видам прогнозирования относятся...

Варианты ответа:

- 1) поисковый прогноз, нормативный прогноз, непосредственное предплановое прогностическое исследование
- 2) начальный, промежуточный, итоговый прогноз
- 3) низкий уровень, средний уровень, высокий уровень прогнозов
- 4) элементарный прогноз, масштабный прогноз

Текст задания 15. Прогностическое исследование решает задачи ...

Варианты ответа:

- 1) выбор объекта и предмета социального исследования
- 2) построение гипотетической модели

- 3) разработка программы эмпирического эксперимента
- 4) формирование проекта плана или программы, первоначальное моделирование образов объекта планирования и его элементов

Текст задания 16. Классификация объектов прогнозирования по характеру развития во времени ...

Варианты ответа:

- 1) сверхпростые, простые, сложные, сверхсложные
- 2) дискретные, аperiodические, циклические
- 3) детерминированные, случайностей; смешанные
- 4) полностью обеспеченные, с частичным обеспечением

Текст задания 17. Проект – это ...

Варианты ответа:

- 1) модель (прообраз, прототип) объекта, явления или процесса
- 2) объект
- 3) система
- 4) явление

Текст задания 18. Целевая направленность, четко определенная последовательность событий, измеримость, временной горизонт – это ...

Варианты ответа:

- 1) процесс проектирования
- 2) проектная деятельность
- 3) способы оценки проектов
- 4) основные свойства проектов

Текст задания 19. Комплекс социальных организаций и институтов, образующих систему жизнеобеспечения населения, взаимодействия людей с обществом и природой – это ...

Варианты ответа:

- 1) социальная инфраструктура
- 2) социальная система
- 3) социальная защита
- 4) социальная структура

Текст задания 20. Социальный проектант – это ...

Варианты ответа:

- 1) специалист, исследующий все социально значимые явления и процессы
- 2) участник социального проекта
- 3) руководитель социального проекта
- 4) эксперт социальном проектирования

Ключи правильных ответов

Номер задания в тесте	Ключи правильных ответов	Номер задания в тесте	Ключи правильных ответов
1	2	11	4
2	3	12	1
3	2	13	1

4	3	14	4
5	2	15	2
6	1	16	1
7	1	17	3
8	4	18	2
9	2	19	1
10	1	20	2

РАЗДЕЛ 3. УЧЕБНО-МЕТОДИЧЕСКОЕ ОБЕСПЕЧЕНИЕ САМОСТОЯТЕЛЬНОЙ РАБОТЫ ОБУЧАЮЩИХСЯ ПО ДИСЦИПЛИНЕ (МОДУЛЮ)

3.1. Виды самостоятельной работы обучающихся по дисциплине (модулю)

Очной формы обучения

Раздел, тема	Количество часов	Вид самостоятельной работы
Модуль 1. Семестр 7		
Раздел 1.1 История возникновения и развития социального прогнозирования проектирования и моделирования, проблематика и виды	8	Подготовка реферата
	10	Самостоятельное изучение материала раздела/темы
Раздел 1.2 Социальное прогнозирование, проектирование и моделирование как метод научного познания: объект, предмет, виды, функции, принципы, технологические этапы и методы	10	Подготовка эссе
	10	Самостоятельное изучение материала раздела/темы
Раздел 1.3 Нормативная база, информационное обеспечение	6	Подготовка реферата
	9	Самостоятельное изучение

проективной деятельности организаций, учреждений и служб в области социальной работы		материала раздела/темы
Раздел 1.4 Технологическое обеспечение прогнозирования, проектирования и моделирования в социальной работе	6	Подготовка эссе
	9	Самостоятельное изучение материала раздела/темы
Раздел 1.5 Социальные проблемы как объект прогнозирования и моделирования. Опыт управления проектами в России и за рубежом	7	Подготовка реферата
	13	Самостоятельное изучение материала раздела/темы
Общий объем по модулю/семестру, часов	88	
Общий объем по дисциплине (модулю), часов	88	

3.2. Задания для самостоятельной работы

Задания для самостоятельной работы к Разделу 1

Вопросы для самоподготовки к Разделу 1:

1. История возникновения социального проектирования.
2. Причины возникновения социального прогнозирования в середине XX столетия.
3. Виды социального проектирования.
4. Цели и задачи современного социального прогнозирования.

Перечень тем рефератов к Разделу 1

1. Прогнозирование социального развития и уровня жизни.
2. Социальное прогнозирование на рубеже XIX-XX столетий.
3. Прогнозирование развития российского образования.
4. Становление и развитие прогностики в России.

5. Научные школы социального прогнозирования России.
6. Теория социальных проблем.
7. Появление и развитие прогностики во 2-ой половине XX века. Глобальные исследования будущего в деятельности Римского клуба.
9. Категориальный аппарат социального прогнозирования.
10. Социальные процессы в современном обществе и роль социального прогнозирования, проектирования, моделирования в управлении ими

Литература для самостоятельного изучения к Разделу 1.

1. Солодянкина, О. В. Прогнозирование, проектирование и моделирование в социальной работе : учебник и практикум для вузов / О. В. Солодянкина. — 4-е изд., испр. и доп. — Москва : Издательство Юрайт, 2023. — 206 с. — (Высшее образование). — ISBN 978-5-534-07566-3. — Текст : электронный // Образовательная платформа Юрайт [сайт]. — URL: <https://urait.ru/bcode/513290> (дата обращения: 15.03.2023).
2. Стегний, В. Н. Социальное прогнозирование и проектирование : учебник для вузов / В. Н. Стегний. — 2-е изд., испр. и доп. — Москва : Издательство Юрайт, 2023. — 182 с. — (Высшее образование). — ISBN 978-5-534-07184-9. — Текст : электронный // Образовательная платформа Юрайт [сайт]. — URL: <https://urait.ru/bcode/515154> (дата обращения: 15.03.2023).
3. Стегний, В. Н. Прогнозирование и планирование : учебник для вузов / В. Н. Стегний, Г. А. Тимофеева. — Москва : Издательство Юрайт, 2023. — 210 с. — (Высшее образование). — ISBN 978-5-534-14403-1. — Текст : электронный // Образовательная платформа Юрайт [сайт]. — URL: <https://urait.ru/bcode/519713> (дата обращения: 15.03.2023).

Задания для самостоятельной работы к Разделу 2

Вопросы для самоподготовки к Разделу 2:

1. Понятие о прогнозировании и прогностике в системе научного познания социального мира.
2. Сущность и содержание основных понятий.
3. Понятие о социальном прогнозировании как области вероятных изменений социальных структур, объектов и процессов.
4. Основные методологические принципы социального прогнозирования, проектирования и моделирования.

Перечень тем эссе к Разделу 2

1. Базовые категории предмета: «социальное прогнозирование», «моделирование», «проектирование».
2. Взаимосвязь социального проектирования и экспериментальной деятельности.
3. Новейшие информационные разработки в прогнозировании и моделировании.
4. Значение прогнозов при создании социальных инноваций.
5. Использование социальной экспертизы в системе профессиональной социальной деятельности.
6. Проблема эффективности прогнозных исследований в социальной сфере.
7. Прогнозирование как общая (функциональная) технология. Технологические этапы прогнозной деятельности.

8. Основные методы социального прогнозирования. Основания для выбора методов социального прогнозирования.

9. Информационное и организационное обеспечение прогнозирования

Литература для самостоятельного изучения к Разделу 2.

1. Солодянкина, О. В. Прогнозирование, проектирование и моделирование в социальной работе : учебник и практикум для вузов / О. В. Солодянкина. — 4-е изд., испр. и доп. — Москва : Издательство Юрайт, 2023. — 206 с. — (Высшее образование). — ISBN 978-5-534-07566-3. — Текст : электронный // Образовательная платформа Юрайт [сайт]. — URL: <https://urait.ru/bcode/513290> (дата обращения: 15.03.2023).
2. Стегний, В. Н. Социальное прогнозирование и проектирование : учебник для вузов / В. Н. Стегний. — 2-е изд., испр. и доп. — Москва : Издательство Юрайт, 2023. — 182 с. — (Высшее образование). — ISBN 978-5-534-07184-9. — Текст : электронный // Образовательная платформа Юрайт [сайт]. — URL: <https://urait.ru/bcode/515154> (дата обращения: 15.03.2023).
3. Стегний, В. Н. Прогнозирование и планирование : учебник для вузов / В. Н. Стегний, Г. А. Тимофеева. — Москва : Издательство Юрайт, 2023. — 210 с. — (Высшее образование). — ISBN 978-5-534-14403-1. — Текст : электронный // Образовательная платформа Юрайт [сайт]. — URL: <https://urait.ru/bcode/519713> (дата обращения: 15.03.2023).

Задания для самостоятельной работы к Разделу 3

Вопросы для самоподготовки к Разделу 3:

1. Нормативно-правовой инструментарий проектировочной деятельности в социальной сфере.
2. Федеральный уровень социального проектирования.
3. Региональный уровень социального проектирования.
4. Институциональный уровень социального проектирования.
5. Информационное обеспечение проектировочной деятельности организаций, учреждений и служб в области социальной работы.

Перечень тем рефератов к Разделу 3

1. Законодательно-нормативные документы как основа для разработки социальных программ.
2. Нормативно-правовая база социально-экономического прогнозирования в современной России.
3. Применение социальной диагностики в практике социального проектирования.
4. Применение социальных показателей и социальных нормативов в практике социального проектирования.
5. Целеполагание в социальном проектировании. «Проблемно-целевой ромб».
6. Социальное проектирование как механизм разработки и внедрения социальных инноваций.
7. Прогнозное обоснование социальных нововведений.
8. Информационное, нормативное, финансовое и организационное обеспечение проектирования
9. Типовая структура социального проекта на макроуровне (на примере Федеральных целевых социальных программ).

Литература для самостоятельного изучения к Разделу 3

1. Солодянкина, О. В. Прогнозирование, проектирование и моделирование в социальной работе : учебник и практикум для вузов / О. В. Солодянкина. — 4-е изд., испр. и доп. — Москва : Издательство Юрайт, 2023. — 206 с. — (Высшее образование). — ISBN 978-5-534-07566-3. — Текст : электронный // Образовательная платформа Юрайт [сайт]. — URL: <https://urait.ru/bcode/513290> (дата обращения: 15.03.2023).
2. Стегний, В. Н. Социальное прогнозирование и проектирование : учебник для вузов / В. Н. Стегний. — 2-е изд., испр. и доп. — Москва : Издательство Юрайт, 2023. — 182 с. — (Высшее образование). — ISBN 978-5-534-07184-9. — Текст : электронный // Образовательная платформа Юрайт [сайт]. — URL: <https://urait.ru/bcode/515154> (дата обращения: 15.03.2023).
3. Стегний, В. Н. Прогнозирование и планирование : учебник для вузов / В. Н. Стегний, Г. А. Тимофеева. — Москва : Издательство Юрайт, 2023. — 210 с. — (Высшее образование). — ISBN 978-5-534-14403-1. — Текст : электронный // Образовательная платформа Юрайт [сайт]. — URL: <https://urait.ru/bcode/519713> (дата обращения: 15.03.2023).

Задания для самостоятельной работы к Разделу 4

Вопросы для самоподготовки к Разделу 4:

1. Мировой опыт применения социального проектирования в социальной работе.
2. Отечественный опыт применения социального проектирования в социальной работе.
3. Понятие и назначение проектов в сфере социальной работы.
4. Типология социальных проектов.

Перечень тем эссе к Разделу 4

1. Категориальный аппарат социального прогнозирования.
2. Объект прогнозирования, предмет, субъект социального прогнозирования.
3. Основные принципы социального прогнозирования.
4. Типология социальных прогнозов.
5. Социальное прогнозирование как важнейший компонент управленческой деятельности. Применение понятий «эффект Эдипа» и «эффект Пигмалиона» в социальном прогнозировании.
6. Роль социального прогнозирования в государственном управлении на современном этапе. Государственная социальная политика как объект социального прогнозирования.
7. Прогнозирование как общая (функциональная) технология.. Технологические этапы прогнозной деятельности.
8. Основные методы социального прогнозирования. Основания для выбора методов социального прогнозирования.
9. Информационное и организационное обеспечение прогнозирования

Литература для самостоятельного изучения к Разделу 4.

1. Технология социальной работы : учебник для вузов / Л. И. Кононова [и др.] ; ответственные редакторы Л. И. Кононова, Е. И. Холостова. — Москва : Издательство Юрайт, 2023. — 506 с. — (Высшее образование). — ISBN 978-5-534-16297-4. — Текст : электронный // Образовательная платформа Юрайт [сайт]. — URL: <https://urait.ru/bcode/530763> (дата обращения: 29.03.2023).
2. Чиркова, Ю. В. Проективные методы в диагностике нарушений развития личности в детском возрасте : учебное пособие для вузов / Ю. В. Чиркова, Т. А. Колосова. — Москва : Издательство Юрайт, 2023. — 218 с. — (Высшее образование). — ISBN 978-5-534-05895-6. —

Текст : электронный // Образовательная платформа Юрайт [сайт]. — URL: <https://urait.ru/bcode/515464> (дата обращения: 15.03.2023).

3. Управление в социальной работе : учебник / под ред. Е. И. Холостовой, Е. И. Комарова, О. Г. Прохоровой. – 3-е изд., стер. – Москва : Дашков и К°, 2021. – 300 с. : ил., табл. – (Учебные издания для бакалавров). – Режим доступа: по подписке. – URL: <https://biblioclub.ru/index.php?page=book&id=621696> (дата обращения: 19.05.2022). – Библиогр. в кн. – ISBN 978-5-394-04044-3. – Текст : электронный.

Задания для самостоятельной работы к Разделу 5

Вопросы для самоподготовки к Разделу 5:

1. Причины возникновения социальных проблем в российском обществе.
2. Источники возникновения социальных проблем в российском обществе.
3. Опыт управления проектами в России и за рубежом.
4. Понятие социальной экспертизы, ее предмет, цели и задачи.

Перечень тем рефератов к Разделу 5

1. Основные методы социального проектирования. Преимущества коллективной работы над проектом.
2. Применение технологии социальной экспертизы в социальном прогнозировании, проектировании и моделировании.
3. Модели и методы социальной экспертизы. Требования, предъявляемые к экспертам.
4. Организационный механизм реализации проекта. Управление социальным проектом.
5. Социальное проектирование как механизм разработки и внедрения социальных инноваций.
6. Прогнозное обоснование социальных нововведений.
7. Зарубежный опыт социально-экономического планирования (государственные программы в различных зарубежных странах).
8. Отечественный опыт применения социального прогнозирования в различных областях социального развития.
9. Новейшие информационные разработки в прогнозировании и моделировании.

Литература для самостоятельного изучения к Разделу 5.

1. Технология социальной работы : учебник для вузов / Л. И. Кононова [и др.] ; ответственные редакторы Л. И. Кононова, Е. И. Холостова. — Москва : Издательство Юрайт, 2023. — 506 с. — (Высшее образование). — ISBN 978-5-534-16297-4. — Текст : электронный // Образовательная платформа Юрайт [сайт]. — URL: <https://urait.ru/bcode/530763> (дата обращения: 29.03.2023).

2. Чиркова, Ю. В. Проективные методы в диагностике нарушений развития личности в детском возрасте : учебное пособие для вузов / Ю. В. Чиркова, Т. А. Колосова. — Москва : Издательство Юрайт, 2023. — 218 с. — (Высшее образование). — ISBN 978-5-534-05895-6. — Текст : электронный // Образовательная платформа Юрайт [сайт]. — URL: <https://urait.ru/bcode/515464> (дата обращения: 15.03.2023).

3. Управление в социальной работе : учебник / под ред. Е. И. Холостовой, Е. И. Комарова, О. Г. Прохоровой. – 3-е изд., стер. – Москва : Дашков и К°, 2021. – 300 с. : ил., табл. – (Учебные издания для бакалавров). – Режим доступа: по подписке. – URL:

<https://biblioclub.ru/index.php?page=book&id=621696> (дата обращения: 19.05.2022). – Библиогр. в кн. – ISBN 978-5-394-04044-3. – Текст : электронный.

3.3. Методические указания к самостоятельной работе по дисциплине (модулю)

Освоение слушателями программы предполагает изучение материалов дисциплин (модулей) в ходе самостоятельной работы.

Для успешного освоения дисциплины (модуля) и достижения поставленных целей необходимо внимательно ознакомиться с рабочей программой дисциплины (модуля), доступной в электронной информационно-образовательной среде РГСУ.

Следует обратить внимание на списки основной и дополнительной литературы, на предлагаемые преподавателем ресурсы информационно-телекоммуникационной сети Интернет. Эта информация необходима для самостоятельной работы обучающегося.

Для более углубленного изучения темы задания для самостоятельной работы рекомендуется выполнять параллельно с изучением данной темы. При выполнении заданий по возможности используйте наглядное представление материала.

Самостоятельная работа включает разнообразный комплекс видов и форм работы обучающихся.

Написание реферата (доклада).

Требования к структуре реферата (доклада):

Работа должна содержать систематизацию и краткое изложение материала из не менее 5-и литературных источников (монографий, научных статей и докладов) по выбранной теме.

Основные требования к оформлению:

Структура доклада (реферата): 1) титульный лист; 2) содержание (в нем последовательно указываются названия пунктов доклада (реферата), указываются страницы, с которых начинается каждый пункт); 3) введение (формулируется суть исследуемой проблемы, обосновывается выбор темы, определяются ее значимость и актуальность, указываются цель и задачи доклада (реферата), дается характеристика используемой литературы); 4) основная часть (каждый раздел ее доказательно раскрывает исследуемый вопрос); 5) выводы и заключение (подводятся итоги или делается обобщенный вывод по теме доклада (реферата)); 6) литература.

Доклад (реферат) оформляется на одной стороне листа белой бумаги формата А4 (210x297 мм). Интервал межстрочный - полуторный. Цвет шрифта - черный. Гарнитура шрифта основного текста - «Times New Roman» или аналогичная. Кегль (размер) от 12 до 14 пунктов. Размеры полей страницы (не менее): правое 10 мм, верхнее – 15 мм, нижнее – 20 мм, левое - 25 мм. Формат абзаца: полное выравнивание («по ширине»). Отступ красной строки одинаковый по всему тексту – 15 мм. Страницы должны быть пронумерованы с учётом титульного листа (на титульном листе номер страницы не ставится). В работах используются цитаты, статистические материалы. Эти данные оформляются в виде сносок (ссылок и примечаний). Внутритекстовые, подстрочные и затекстовые библиографические ссылки должны оформляться в соответствии с ГОСТ Р 7.0.5-2008 «Библиографическая ссылка». Общие требования и правила составления».

Реферат (доклад) сдается в бумажном и электронном виде (10 - 20 печатных страниц).

При проверке реферата (доклада) на антиплагиат - www.antiplagiat.ru - (более 50% заимствований) работа не принимается.

Выполнение тестовых заданий.

Тестовые задания содержат вопросы и 3-4 варианта ответа по базовым положениям изучаемой темы, составлены с расчетом на знания, полученные слушателями в процессе изучения темы.

Тестовые задания выполняются в письменной или электронной форме и сдаются преподавателю, ведущему дисциплину (модуль).

Написание эссе.

Эссе - вид самостоятельной исследовательской работы обучающихся, с целью углубления и закрепления теоретических знаний и освоения практических навыков. Цель эссе состоит в развитии самостоятельного творческого мышления и письменного изложения собственных мыслей. При написании эссе слушатель должен представить развернутый письменный ответ на теоретический или практический актуальный вопрос, объявленный преподавателем в аудитории непосредственно перед ее написанием. В процессе написания эссе разрешается пользоваться нормативно-правовыми актами, конспектом лекций (в печатном виде). Использование интернет-ресурсов не допускается. Темы эссе преподаватель предлагает из числа тех, которые слушатели уже рассматривали на лекциях или семинарских занятиях, исходя из содержания заданий в составе оценочных средств. По решению преподавателя, в качестве темы эссе может быть выбрана одна или несколько тем, которые могут быть распределены между слушателями по желанию.

Эссе проводится письменно, по объему не более 3-х печатных листов.

Требования к оформлению эссе:

Эссе выполняется на компьютере (гарнитура Times New Roman, шрифт 14) через 1,5 интервала с полями: верхнее, нижнее – 2; правое – 3; левое – 1,5. Отступ первой строки абзаца – 1,25. Сноски – постраничные. Таблицы и рисунки встраиваются в текст работы. При этом обязательный заголовок таблицы надо размещать над табличным полем, а рисунки сопровождать подрисуночными подписями. При включении в эссе нескольких таблиц и/или рисунков их нумерация обязательна. Обязательна и нумерация страниц. Их целесообразно проставлять внизу страницы – по середине или в правом углу. Номер страницы не ставится на титульном листе, но в общее число страниц он включается. Объем эссе, без учета приложений, не должен превышать 5 страниц. Значительное превышение установленного объема является недостатком работы и указывает на то, что слушатель не сумел отобрать и переработать необходимый материал.

Работа должна содержать собственные умозаключения по сути поставленной проблемы, включать самостоятельно проведенный анализ по сути этой проблемы, выводы, обобщающие авторскую позицию по поставленной проблеме.

РАЗДЕЛ 4. ОЦЕНОЧНЫЕ МАТЕРИАЛЫ ПО ДИСЦИПЛИНЕ (МОДУЛЮ)

4.1. Форма промежуточной аттестации обучающегося по дисциплине (модулю)

Контрольным мероприятием промежуточной аттестации обучающихся по дисциплине (модулю) является экзамен, который проводится в устной форме.

4.2. Оценочные материалы, определяющие процедуры оценивания знаний, умений, навыков и (или) опыта деятельности, характеризующих этапы формирования компетенций

4.2.1. Организационные основы применения балльно-рейтинговой системы оценки успеваемости обучающихся по дисциплине (модулю)

Оценка качества освоения обучающимися дисциплины (модуля) реализуется в формате балльно-рейтинговой системы оценки успеваемости обучающихся (БРСО).

БРСО в ходе текущего контроля успеваемости и промежуточной аттестации осуществляется по 100-балльной шкале.

Академический рейтинг обучающегося по дисциплине (модулю) складывается из результатов:

– текущего контроля успеваемости (максимальный текущий рейтинг обучающегося 80 рейтинговых баллов;

– промежуточной аттестации (максимальный рубежный рейтинг обучающегося 20 рейтинговых баллов.

Условия оценки освоения обучающимся дисциплины (модуля) в формате БРСО доводятся преподавателем до сведения обучающихся на первом учебном занятии, а также размещены в свободном доступе в электронной информационно-образовательной среде Университета.

4.2.2. Проведение текущего контроля успеваемости обучающихся по дисциплине (модулю) в соответствии с балльно-рейтинговой системой оценки успеваемости обучающегося

В течение учебного семестра до промежуточной аттестации на основании утвержденной рабочей программы дисциплины (модуля) формируется текущий рейтинг обучающегося. Текущий рейтинг обучающегося складывается как сумма рейтинговых баллов, полученных им в течение учебного семестра по всем видам учебных занятий по дисциплине (модулю).

В процессе текущего контроля оцениваются следующие действия обучающегося, направленные на освоение компетенций в рамках изучения учебной дисциплины:

– академическая активность (посещаемость учебных занятий, самостоятельное изучение содержания учебной дисциплины в электронной информационно-образовательной среде, соблюдение сроков сдачи практических заданий и текущих контрольных мероприятий и др.);

– выполнение и сдача текущих и итогового практических заданий (эссе, рефераты, творческие задания, кейс-задания, лабораторные работы, расчетные задания и др., активное участие в групповых интерактивных занятиях (дискуссии, WiKi-проекты и др.), защита проектов и др.);

– прохождение рубежей текущего контроля, включая соблюдение графика их прохождения в электронной информационно-образовательной среде.

Для планирования расчета текущего рейтинга обучающегося используются следующие пропорции:

Вид учебного действия	Максимальная рейтинговая оценка, баллов
академическая активность	10
практические задания	40
<i>из них: текущие практические задания</i>	20
<i>итоговое практическое задание</i>	20
рубежи текущего контроля	30
ИТОГО:	80

В течение учебного семестра по дисциплине (модулю) обучающимся должен быть накоплен текущий рейтинг не менее 52 рейтинговых баллов (65% от максимального значения текущего рейтинга).

Необходимыми условиями допуска обучающегося к промежуточной аттестации по дисциплине являются положительное прохождение обучающимся не менее 65% рубежей текущего контроля с накоплением не менее 65% максимального рейтингового балла за каждый

рубеж текущего контроля и положительное выполнение итогового практического задания с накоплением не менее 65% максимального рейтингового балла, установленного за итоговое практическое задание.

Невыполнение вышеуказанных условий является текущей академической задолженностью, которая должна быть ликвидирована обучающимся до контрольного мероприятия промежуточной аттестации.

Сведения о наличии у обучающихся текущей академической задолженности, сроках и порядке добора рейтинговых баллов для её ликвидации доводятся до обучающихся педагогическим работником.

В случае неликвидации текущей академической задолженности, педагогический работник обязан во время контрольного мероприятия промежуточной аттестации поставить обучающемуся 0 рейтинговых баллов. В этом случае ликвидация текущей академической задолженности возможна в периоды проведения повторной промежуточной аттестации.

4.2.3. Проведение промежуточной аттестации обучающихся по дисциплине (модулю) в соответствии с балльно-рейтинговой системой оценки успеваемости обучающегося

Промежуточная аттестация по дисциплине (модулю) проводится в соответствии с Положением о промежуточной аттестации обучающихся по основным профессиональным образовательным программам в Российском государственном социальном университете и Положением о балльно-рейтинговой системе оценки успеваемости обучающихся по основным профессиональным образовательным программам в Российском государственном социальном университете в действующей редакции.

На промежуточную аттестацию отводится 20 рейтинговых баллов.

Ответы обучающегося на контрольном мероприятии промежуточной аттестации оцениваются педагогическим работником по 20 - балльной шкале, а итоговая оценка по дисциплине (модулю) выставляется по пятибалльной системе для дифференцированного зачета.

Критерии выставления оценки определяются Положением о балльно-рейтинговой системе оценки успеваемости обучающихся по основным профессиональным образовательным программам высшего образования - программам бакалавриата, программам специалитета, программам магистратуры в Российском государственном социальном университете.

В процессе определения рубежного рейтинга обучающегося используется следующая шкала:

Рубежный рейтинг	Критерии оценки освоения обучающимся учебной дисциплины в ходе контрольных мероприятий промежуточной аттестации
19-20 рейтинговых баллов	обучающийся глубоко и прочно усвоил программный материал, исчерпывающе, последовательно, грамотно и логически стройно его излагает, тесно увязывает с задачами и будущей деятельностью, не затрудняется с ответом при видоизменении задания, свободно справляется с задачами и практическими заданиями, правильно обосновывает принятые решения, умеет самостоятельно обобщать и излагать материал, не допуская ошибок
16-18 рейтинговых баллов	обучающийся твердо знает программный материал, грамотно и по существу излагает его, не допуская существенных неточностей в ответе на вопрос, может правильно применять теоретические положения и владеет необходимыми умениями и навыками при выполнении практических заданий
13-15 рейтинговых баллов	обучающийся освоил основной материал, но не знает отдельных деталей, допускает неточности, недостаточно правильные формулировки, нарушает последовательность в изложении программного материала и испытывает затруднения в выполнении практических заданий

1-12 рейтинговых баллов	обучающийся не знает значительной части программного материала, допускает существенные ошибки, с большими затруднениями выполняет практические задания
0 рейтинговых баллов	не аттестован

4.3. Перечень заданий для проведения текущей и промежуточной оценки знаний, умений, навыков и (или) опыта деятельности, характеризующих этапы формирования компетенций

4.3.1. Оценочные материалы для проведения текущей аттестации и рубежного контроля, обучающихся по дисциплине (модулю)

Перечень вопросов рубежного контроля и текущей аттестации

№ п/п	Контролируемые разделы, дисциплины	Код контр олируе мой компе тенци й	Форма рубежно го контрол я	Вопросы/задания рубежного контроля
------------------	---	---	---	---

1.	<p>Раздел -1</p> <p>История возникновения и развития социального прогнозирования проектирования и моделирования, проблематика и виды</p>	<p>ОПК-4 ПК-2 ПК-8</p>	<p>компьютерное тестирование</p>	<p><i>Указания для студентов:</i> Все задания имеют четыре варианта ответов, из которых правильный только один. Номер выбранного Вами ответа обведите кружком в бланке для ответов.</p> <p><u>Текст задания 1.</u> Проект – это ...</p> <p>Варианты ответа:</p> <ol style="list-style-type: none"> 1) модель (прообраз, прототип) объекта, явления или процесса 2) объект 3) система 4) явление <p><u>Текст задания 2.</u> Прогнозирование — это...</p> <p>Варианты ответа:</p> <ol style="list-style-type: none"> 1) создание прогнозной модели 2) исследование социальной системы 3) разработка идеального образа состояния, функционирования, направления и тенденций изменения систем в различные периоды в будущем 4) изучение тенденций развития социальной системы <p><u>Текст задания 3.</u> Системность, согласованность, вариативность, верифицируемость, непрерывность, эффективность – это ...</p> <p>Варианты ответа:</p> <ol style="list-style-type: none"> 1) принципы прогнозирования 2) свойства прогнозирования 3) признаки прогнозирования 4) аспекты прогнозирования <p><u>Текст задания 4.</u> Модель это ...</p> <p>Варианты ответа:</p> <ol style="list-style-type: none"> 1) аналог оригинала 2) точная копия оригинала
----	---	--------------------------------	----------------------------------	---

				<p>3) замена объекта 4) повтор объекта</p> <p><u>Текст задания 5.</u> Изменение общества, общественных отношений, социальных отношений – это ... Варианты ответа: 1) технологии социального прогнозирования 2) цели социального прогнозирования 3) методы социального прогнозирования 4) средства социального прогнозирования</p> <p><u>Текст задания 6.</u> Системность, согласованность, вариативность, верифицируемость, непрерывность, эффективность – это ... Варианты ответа: 1) принципы прогнозирования 2) свойства прогнозирования 3) признаки прогнозирования 4) аспекты прогнозирования</p>
1.	<p>Раздел -1 История возникновения и развития социального прогнозирования проектирования и моделирования, проблематика и виды</p>	ПК-2	Компьютерное тестирование	<p><u>Текст задания 7.</u> К видам прогнозирования относятся... Варианты ответа: 1) поисковый прогноз, нормативный прогноз, непосредственное предплановое прогностическое исследование 2) начальный, промежуточный, итоговый прогноз 3) низкий уровень, средний уровень, высокий уровень прогнозов 4) элементарный прогноз, масштабный прогноз</p> <p><u>Текст задания 8.</u> Прогностическое исследование решает задачи ... Варианты ответа: 1) выбор объекта и предмета социального исследования 2) построение гипотетической модели 3) разработка программы эмпирического эксперимента</p>

			<p>4) формирование проекта плана или программы, первоначальное моделирование образов объекта планирования и его элементов</p> <p><u>Текст задания 9.</u> Классификация объектов прогнозирования по характеру развития во времени ...</p> <p>Варианты ответа:</p> <ol style="list-style-type: none"> 1) сверхпростые, простые, сложные, сверхсложные 2) дискретные, аperiodические, циклические 3) детерминированные, случайностей; смешанные 4) полностью обеспеченные, с частичным обеспечением <p><u>Текст задания 10.</u> Проект – это ...</p> <p>Варианты ответа:</p> <ol style="list-style-type: none"> 1) модель (прообраз, прототип) объекта, явления или процесса 2) объект 3) система 4) явление <p><u>Текст задания 11.</u> Целевая направленность, четко определенная последовательность событий, измеримость, временной горизонт – это ...</p> <p>Варианты ответа:</p> <ol style="list-style-type: none"> 1) процесс проектирования 2) проектная деятельность 3) способы оценки проектов 4) основные свойства проектов <p><u>Текст задания 12.</u> Комплекс социальных организаций и институтов, образующих систему жизнеобеспечения населения, взаимодействия людей с обществом и природой – это ...</p> <p>Варианты ответа:</p>
--	--	--	---

				<ol style="list-style-type: none"> 1) социальная инфраструктура 2) социальная система 3) социальная защита 4) социальная структура <p><u>Текст задания 13.</u> Социальный проектант – это ...</p> <p>Варианты ответа:</p> <ol style="list-style-type: none"> 1) специалист, исследующий все социально значимые явления и процессы 2) участник социального проекта 3) руководитель социального проекта 4) эксперт социальном проектирования
1.	<p>Раздел -1</p> <p>История возникновения и развития социального прогнозирования и моделирования, проблематика и виды</p>	ПК-8	Компьютерное тестирование	<p><u>Текст задания 14.</u> Оценка вероятности осуществления прогноза для заданного интервала времени -это ...</p> <p>Варианты ответа:</p> <ol style="list-style-type: none"> 1) направление развития прогноза 2) результат прогноза 3) качество прогноза 4) достоверность прогноза <p><u>Текст задания 15.</u> Создание субъектом модели предстоящей деятельности, включающей представление о стадиях, этапах целенаправленного изменения объекта от исходного состояния к желаемому – это ...</p> <p>Варианты ответа:</p> <ol style="list-style-type: none"> 1) проектирование 2) моделирование 3) планирование 4) конструирование

				<p><u>Текст задания 16.</u> Наука о системе нашего мышления о будущем, о способах и методах его исследования – это ...</p> <p>Варианты ответа:</p> <ol style="list-style-type: none"> 1) методология 2) прогностика 3) аксиология 4) девиантология <p><u>Текст задания 17.</u> Прогнозирование — это...</p> <p>Варианты ответа:</p> <ol style="list-style-type: none"> 1) создание прогнозной модели 2) исследование социальной системы 3) разработка идеального образа состояния, функционирования, направления и тенденций изменения систем в различные периоды в будущем 4) изучение тенденций развития социальной системы <p><u>Текст задания 18.</u> Исследование социальной системы на более глубоком уровне, дающем возможность предвидеть, прогнозировать будущее и одновременно выступающем как синтез многообразных знаний об обществе – это ...</p> <p>Варианты ответа:</p> <ol style="list-style-type: none"> 1) организационное прогнозирование 2) социальное прогнозирование 3) социальное моделирование 4) социальное управление <p><u>Текст задания 19.</u> К основным методам прогнозирования относятся...</p> <p>Варианты ответа:</p> <ol style="list-style-type: none"> 1) сравнение, сопоставление, обобщение 2) экспериментирование, проектирование
--	--	--	--	--

				<p>3) экстраполяция, моделирование и экспертные методы 4) экспертиза, контроль, оценка</p> <p><u>Текст задания 20.</u> Изменение общества, общественных отношений, социальных отношений – это ...</p> <p>Варианты ответа:</p> <ol style="list-style-type: none"> 1) технологии социального прогнозирования 2) цели социального прогнозирования 3) методы социального прогнозирования 4) средства социального прогнозирования
2.	<p>Раздел -2 «Социальное прогнозирование, проектирование и моделирование как метод научного познания: объект, предмет, виды, функции, принципы, технологические этапы и методы»</p>	ОПК-4	<p>Компьютерное тестирование</p>	<p><i>Указания для студентов:</i> Все задания имеют четыре варианта ответов, из которых правильный только один. Номер выбранного Вами ответа обведите кружком в бланке для ответов.</p> <p><u>Текст задания 1.</u> Наука о системе нашего мышления о будущем, о способах и методах его исследования – это ...</p> <p>Варианты ответа:</p> <ol style="list-style-type: none"> 1) методология 2) прогностика 3) аксиология 4) девиантология <p><u>Текст задания 2.</u> Прогнозирование — это...</p> <p>Варианты ответа:</p> <ol style="list-style-type: none"> 1) создание прогнозной модели 2) исследование социальной системы 3) разработка идеального образа состояния, функционирования, направления и тенденций изменения систем в различные периоды в будущем 4) изучение тенденций развития социальной системы

				<p><u>Текст задания 3.</u> Исследование социальной системы на более глубоком уровне, дающем возможность предвидеть, прогнозировать будущее и одновременно выступающем как синтез многообразных знаний об обществе – это ...</p> <p>Варианты ответа:</p> <ol style="list-style-type: none"> 1) организационное прогнозирование 2) социальное прогнозирование 3) социальное моделирование 4) социальное управление <p><u>Текст задания 4.</u> К основным методам прогнозирования относятся...</p> <p>Варианты ответа:</p> <ol style="list-style-type: none"> 1) сравнение, сопоставление, обобщение 2) экспериментирование, проектирование 3) экстраполяция, моделирование и экспертные методы 4) экспертиза, контроль, оценка <p><u>Текст задания 5.</u> Изменение общества, общественных отношений, социальных отношений – это ...</p> <p>Варианты ответа:</p> <ol style="list-style-type: none"> 1) технологии социального прогнозирования 2) цели социального прогнозирования 3) методы социального прогнозирования 4) средства социального прогнозирования <p><u>Текст задания 6.</u> Системность, согласованность, вариативность, верифицируемость, непрерывность, эффективность – это ...</p> <p>Варианты ответа:</p> <ol style="list-style-type: none"> 1) принципы прогнозирования 2) свойства прогнозирования 3) признаки прогнозирования
--	--	--	--	--

			4) аспекты прогнозирования
		ПК-2 Компьютерное тестирование	<p><u>Текст задания 7.</u> К видам прогнозирования относятся...</p> <p>Варианты ответа:</p> <ol style="list-style-type: none"> 1) поисковый прогноз, нормативный прогноз, непосредственное предплановое прогностическое исследование 2) начальный, промежуточный, итоговый прогноз 3) низкий уровень, средний уровень, высокий уровень прогнозов 4) элементарный прогноз, масштабный прогноз <p><u>Текст задания 8.</u> Прогностическое исследование решает задачи ...</p> <p>Варианты ответа:</p> <ol style="list-style-type: none"> 1) выбор объекта и предмета социального исследования 2) построение гипотетической модели 3) разработка программы эмпирического эксперимента 4) формирование проекта плана или программы, первоначальное моделирование образов объекта планирования и его элементов <p><u>Текст задания 9.</u> Классификация объектов прогнозирования по характеру развития во времени ...</p> <p>Варианты ответа:</p> <ol style="list-style-type: none"> 1) сверхпростые, простые, сложные, сверхсложные 2) дискретные, апериодические, циклические 3) детерминированные, случайностей; смешанные 4) полностью обеспеченные, с частичным обеспечением <p><u>Текст задания 10.</u> Проект – это ...</p> <p>Варианты ответа:</p> <ol style="list-style-type: none"> 1) модель (прообраз, прототип) объекта, явления или процесса 2) объект

				<p>3) система 4) явление</p> <p><u>Текст задания 11.</u> Целевая направленность, четко определенная последовательность событий, измеримость, временной горизонт – это ...</p> <p>Варианты ответа:</p> <p>1) процесс проектирования 2) проектная деятельность 3) способы оценки проектов 4) основные свойства проектов</p> <p><u>Текст задания 12.</u> Комплекс социальных организаций и институтов, образующих систему жизнеобеспечения населения, взаимодействия людей с обществом и природой – это ...</p> <p>Варианты ответа:</p> <p>1) социальная инфраструктура 2) социальная система 3) социальная защита 4) социальная структура</p> <p><u>Текст задания 13.</u> Социальный проектант – это ...</p> <p>Варианты ответа:</p> <p>1) специалист, исследующий все социально значимые явления и процессы 2) участник социального проекта 3) руководитель социального проекта 4) эксперт социальном проектирования</p>
		ПК-8	Компьютерное	<p><u>Текст задания 14.</u> Оценка вероятности осуществления прогноза для заданного интервала времени -это ...</p> <p>Варианты ответа:</p>

			тестирование	<p>1) направление развития прогноза 2) результат прогноза 3) качество прогноза 4) достоверность прогноза</p> <p><u>Текст задания 15.</u> Создание субъектом модели предстоящей деятельности, включающей представление о стадиях, этапах целенаправленного изменения объекта от исходного состояния к желаемому – это ...</p> <p>Варианты ответа: 1) проектирование 2) моделирование 3) планирование 4) конструирование</p> <p><u>Текст задания 16.</u> Модель это ...</p> <p>Варианты ответа: 1) аналог оригинала 2) точная копия оригинала 3) замена объекта 4) повтор объекта</p> <p><u>Текст задания 17.</u> В теории и практике социального исследования используются следующие виды моделей ...</p> <p>Варианты ответа: 1) реальные и идеальные 2) точные и копии 3) материальные и идеальные 4) вербальные и материальные</p> <p><u>Текст задания 18.</u> Между прогнозированием и моделированием</p>
--	--	--	--------------	--

				<p>складываются отношения...</p> <p>Варианты ответа:</p> <ol style="list-style-type: none"> 1) процесса и явления 2) целого и части 3) процесса и этапа 4) явления и факта <p><u>Текст задания 19.</u> Разработка и анализ моделей, создаваемых на базе статистического материала прошлого и настоящего – это ...</p> <p>Варианты ответа:</p> <ol style="list-style-type: none"> 1) статистическое моделирование 2) имитирование 3) казуальное моделирование 4) историческая аналогия <p><u>Текст задания 20.</u> Деятельность рядовых граждан, выступающих в качестве субъекта проводимых общественных перемен и решений – это ...</p> <p>Варианты ответа:</p> <ol style="list-style-type: none"> 1) социальная деятельность 2) социальное участие 3) социальная работа 4) социальная структура
3.	Раздел -3 «Нормативная база, информационное обеспечение проективной деятельности организаций,	ОПК-4	к омпьюте рное тестиров ание	<p><u>Указания для студентов:</u> Все задания имеют четыре варианта ответов, из которых правильный только один. Номер выбранного Вами ответа обведите кружком в бланке для ответов.</p> <p><u>Текст задания 1.</u> Создание субъектом модели предстоящей деятельности, включающей представление о стадиях, этапах целенаправленного изменения объекта от исходного состояния к желаемому – это ...</p>

	учреждений и служб в области социальной работы»			<p>Варианты ответа:</p> <ol style="list-style-type: none"> 1) проектирование 2) моделирование 3) планирование 4) конструирование <p><u>Текст задания 2.</u> Модель это ...</p> <p>Варианты ответа:</p> <ol style="list-style-type: none"> 1) аналог оригинала 2) точная копия оригинала 3) замена объекта 4) повтор объекта <p><u>Текст задания 3.</u> В теории и практике социального исследования используются следующие виды моделей ...</p> <p>Варианты ответа:</p> <ol style="list-style-type: none"> 1) реальные и идеальные 2) точные и копии 3) материальные и идеальные 4) вербальные и материальные <p><u>Текст задания 4.</u> Между прогнозированием и моделированием складываются отношения...</p> <p>Варианты ответа:</p> <ol style="list-style-type: none"> 1) процесса и явления 2) целого и части 3) процесса и этапа 4) явления и факта <p><u>Текст задания 5.</u> Разработка и анализ моделей, создаваемых на базе статистического материала прошлого и настоящего – это ...</p>
--	---	--	--	--

			<p>Варианты ответа:</p> <ol style="list-style-type: none"> 1) статистическое моделирование 2) имитирование 3) казуальное моделирование 4) историческая аналогия <p><u>Текст задания 6.</u> Деятельность рядовых граждан, выступающих в качестве субъекта проводимых общественных перемен и решений – это ...</p> <p>Варианты ответа:</p> <ol style="list-style-type: none"> 1) социальная деятельность 2) социальное участие 3) социальная работа 4) социальная структура
		ПК-2	<p>к омпьюте рное тестиров ание</p> <p><u>Текст задания 7.</u> Прогнозирование — это...</p> <p>Варианты ответа:</p> <ol style="list-style-type: none"> 1) создание прогнозной модели 2) исследование социальной системы 3) разработка идеального образа состояния, функционирования, направления и тенденций изменения систем в различные периоды в будущем 4) изучение тенденций развития социальной системы <p><u>Текст задания 8.</u> Системность, согласованность, вариативность, верифицируемость, непрерывность, эффективность – это ...</p> <p>Варианты ответа:</p> <ol style="list-style-type: none"> 1) принципы прогнозирования 2) свойства прогнозирования 3) признаки прогнозирования 4) аспекты прогнозирования <p><u>Текст задания 9.</u> Модель это ...</p>

				<p>Варианты ответа:</p> <ol style="list-style-type: none"> 1) аналог оригинала 2) точная копия оригинала 3) замена объекта 4) повтор объекта <p><u>Текст задания 10.</u> Наука о системе нашего мышления о будущем, о способах и методах его исследования – это ...</p> <p>Варианты ответа:</p> <ol style="list-style-type: none"> 1) методология 2) прогностика 3) аксиология 4) девиантология <p><u>Текст задания 11.</u> Прогнозирование — это...</p> <p>Варианты ответа:</p> <ol style="list-style-type: none"> 1) создание прогнозной модели 2) исследование социальной системы 3) разработка идеального образа состояния, функционирования, направления и тенденций изменения систем в различные периоды в будущем 4) изучение тенденций развития социальной системы <p><u>Текст задания 12.</u> Исследование социальной системы на более глубоком уровне, дающем возможность предвидеть, прогнозировать будущее и одновременно выступающем как синтез многообразных знаний об обществе – это ...</p> <p>Варианты ответа:</p> <ol style="list-style-type: none"> 1) организационное прогнозирование 2) социальное прогнозирование 3) социальное моделирование
--	--	--	--	--

			<p>4) социальное управление</p> <p><u>Текст задания 13.</u> К основным методам прогнозирования относятся...</p> <p>Варианты ответа:</p> <ol style="list-style-type: none"> 1) сравнение, сопоставление, обобщение 2) экспериментирование, проектирование 3) экстраполяция, моделирование и экспертные методы 4) экспертиза, контроль, оценка
		ПК-8	<p>к омпьюте рное тестиров ание</p> <p><u>Текст задания 14.</u> Изменение общества, общественных отношений, социальных отношений – это ...</p> <p>Варианты ответа:</p> <ol style="list-style-type: none"> 1) технологии социального прогнозирования 2) цели социального прогнозирования 3) методы социального прогнозирования 4) средства социального прогнозирования <p><u>Текст задания 15.</u> Прогностическое исследование решает задачи ...</p> <p>Варианты ответа:</p> <ol style="list-style-type: none"> 1) выбор объекта и предмета социального исследования 2) построение гипотетической модели 3) разработка программы эмпирического эксперимента 4) формирование проекта плана или программы, первоначальное моделирование образов объекта планирования и его элементов <p><u>Текст задания 16.</u> Классификация объектов прогнозирования по характеру развития во времени ...</p> <p>Варианты ответа:</p> <ol style="list-style-type: none"> 1) сверхпростые, простые, сложные, сверхсложные 2) дискретные, апериодические, циклические 3) детерминированные, случайностей; смешанные 4) полностью обеспеченные, с частичным обеспечением

				<p><u>Текст задания 17.</u> Проект – это ...</p> <p>Варианты ответа:</p> <ol style="list-style-type: none"> 1) модель (прообраз, прототип) объекта, явления или процесса 2) объект 3) система 4) явление <p><u>Текст задания 18.</u> Целевая направленность, четко определенная последовательность событий, измеримость, временной горизонт – это ...</p> <p>Варианты ответа:</p> <ol style="list-style-type: none"> 1) процесс проектирования 2) проектная деятельность 3) способы оценки проектов 4) основные свойства проектов <p><u>Текст задания 19.</u> Комплекс социальных организаций и институтов, образующих систему жизнеобеспечения населения, взаимодействия людей с обществом и природой – это ...</p> <p>Варианты ответа:</p> <ol style="list-style-type: none"> 1) социальная инфраструктура 2) социальная система 3) социальная защита 4) социальная структура <p><u>Текст задания 20.</u> Классификация объектов прогнозирования по характеру развития во времени ...</p> <p>Варианты ответа:</p> <ol style="list-style-type: none"> 1) сверх простые, простые, сложные, сверхсложные
--	--	--	--	--

				<p>2) дискретные, аperiodические, циклические</p> <p>3) детерминированные, случайностей; смешанные</p> <p>4) полностью обеспеченные, с частичным обеспечением</p>
4.	<p>Раздел -4 «Технологическое обеспечение прогнозирования, проектирования и моделирования в социальной работе»</p>	ОПК-4	компьютерное тестирование	<p><u>Текст задания 1.</u> Предвидение - в узком смысле - это</p> <p>Варианты ответа:</p> <p>1) предсказание</p> <p>2) знание о событиях или явлениях, которые существуют, но не зафиксированы в личном опыте</p> <p>3) предубеждение</p> <p>4) представлении о будущей судьбе самого себя, своих качеств, своего окружения и ближайшей контактной микросреды</p> <p><u>Текст задания 2.</u> Научное предвидение основывается на</p> <p>Варианты ответа:</p> <p>5) биологических и психофизиологических способностях</p> <p>6) представлении о будущей судьбе самого себя, своих качеств, своего окружения и ближайшей контактной микросреды</p> <p>7) выявлении закономерностей развития явления или события</p> <p>8) знание о событиях или явлениях, которые существуют, но не зафиксированы в личном опыте</p> <p><u>Текст задания 3.</u> Социальный прогноз предполагает выявление проблем</p> <p>Варианты ответа:</p> <p>5) уже решенных, внедренных и реализованных</p> <p>6) уже решённых, но их внедрение и реализация только начинаются</p> <p>7) тех проблем, которые решены, но не нашли практического использования</p> <p>8) тех проблем, которые решены и нашли практическое использование</p> <p><u>Текст задания 4.</u> Процедура построения модели прогнозного фона и ее анализ предполагает</p> <p>Варианты ответа:</p> <p>9) рассмотрение внешних факторов, влияющих на судьбу нововведения,</p>

			<p>определение возможных последствий нововведения для системы</p> <p>10) вариативное непосредственное "взвешивание" последствий намечаемого нововведения с определением "дерева проблем"</p> <p>11) определение возможных путей решения проблем</p> <p>12) определение степени его достоверности, точности и обоснованности</p> <p><u>Текст задания 5.</u> Социальное прогнозирование с периодом упреждения от 1 месяца до 1 года называется</p> <p>Варианты ответа:</p> <p>5) краткосрочным</p> <p>6) среднесрочный</p> <p>7) долгосрочный</p> <p>8) дальнесрочный</p> <p><u>Текст задания 6.</u> Модель</p> <p>Варианты ответа:</p> <p>9) должна иметь сходство с оригиналом, но не повторять его</p> <p>10) должна иметь сходство с оригиналом и повторять его</p> <p>11) не должна иметь сходство с оригиналом</p> <p>12) должен повторять оригинал</p>	
		ПК-2	компьютерное тестирование	<p><u>Текст задания 7.</u> конкретные действия, которые предстоит осуществить</p> <p>Варианты ответа:</p> <p>9) цели проекта</p> <p>10) шаги проекта</p> <p>11) задачи проекта</p> <p>12) виды проекта</p> <p><u>Текст задания 8.</u> Проект – это ...</p> <p>Варианты ответа:</p> <p>1) модель (прообраз, прототип) объекта, явления или процесса</p> <p>2) объект</p>

				<p>3) система 4) явление</p> <p><u>Текст задания 9.</u> Прогнозирование — это...</p> <p>Варианты ответа:</p> <ol style="list-style-type: none"> 1) создание прогнозной модели 2) исследование социальной системы 3) разработка идеального образа состояния, функционирования, направления и тенденций изменения систем в различные периоды в будущем 4) изучение тенденций развития социальной системы <p><u>Текст задания 10.</u> Системность, согласованность, вариативность, верифицируемость, непрерывность, эффективность – это ...</p> <p>Варианты ответа:</p> <ol style="list-style-type: none"> 1) принципы прогнозирования 2) свойства прогнозирования 3) признаки прогнозирования 4) аспекты прогнозирования <p><u>Текст задания 11.</u> Модель это ...</p> <p>Варианты ответа:</p> <ol style="list-style-type: none"> 1) аналог оригинала 2) точная копия оригинала 3) замена объекта 4) повтор объекта <p><u>Текст задания 12.</u> Изменение общества, общественных отношений, социальных отношений – это ...</p> <p>Варианты ответа:</p> <ol style="list-style-type: none"> 1) технологии социального прогнозирования 2) цели социального прогнозирования 3) методы социального прогнозирования 4) средства социального прогнозирования <p><u>Текст задания 13.</u> Системность, согласованность, вариативность,</p>
--	--	--	--	---

			<p>верифицируемость, непрерывность, эффективность – это ...</p> <p>Варианты ответа:</p> <ol style="list-style-type: none"> 1) принципы прогнозирования 2) свойства прогнозирования 3) признаки прогнозирования 4) аспекты прогнозирования
	ПК-8	компьютерное тестирование	<p><u>Текст задания 14.</u> К видам прогнозирования относятся...</p> <p>Варианты ответа:</p> <ol style="list-style-type: none"> 1) поисковый прогноз, нормативный прогноз, непосредственное предплановое прогностическое исследование 2) начальный, промежуточный, итоговый прогноз 3) низкий уровень, средний уровень, высокий уровень прогнозов 4) элементарный прогноз, масштабный прогноз <p><u>Текст задания 15.</u> Прогностическое исследование решает задачи ...</p> <p>Варианты ответа:</p> <ol style="list-style-type: none"> 1) выбор объекта и предмета социального исследования 2) построение гипотетической модели 3) разработка программы эмпирического эксперимента 4) формирование проекта плана или программы, первоначальное моделирование образов объекта планирования и его элементов <p><u>Текст задания 16.</u> Классификация объектов прогнозирования по характеру развития во времени ...</p> <p>Варианты ответа:</p> <ol style="list-style-type: none"> 1) сверхпростые, простые, сложные, сверхсложные 2) дискретные, апериодические, циклические 3) детерминированные, случайностей; смешанные 4) полностью обеспеченные, с частичным обеспечением <p><u>Текст задания 17.</u> Проект – это ...</p> <p>Варианты ответа:</p> <ol style="list-style-type: none"> 1) модель (образ, прототип) объекта, явления или процесса 2) объект

				<p>3) система 4) явление</p> <p><u>Текст задания 18.</u> Целевая направленность, четко определенная последовательность событий, измеримость, временной горизонт – это</p> <p>Варианты ответа:</p> <p>1) процесс проектирования 2) проектная деятельность 3) способы оценки проектов 4) основные свойства проектов</p> <p><u>Текст задания 19.</u> Комплекс социальных организаций и институтов, образующих систему жизнеобеспечения населения, взаимодействия людей с обществом и природой – это ...</p> <p>Варианты ответа:</p> <p>1) социальная инфраструктура 2) социальная система 3) социальная защита 4) социальная структура</p> <p><u>Текст задания 20.</u> Социальный проектант – это ...</p> <p>Варианты ответа:</p> <p>1) специалист, исследующий все социально значимые явления и процессы 2) участник социального проекта 3) руководитель социального проекта 4) эксперт социальном проектирования</p>
5.	Раздел -5 «Социальные проблемы как объект прогнозирования и моделирования. Опыт управления проектами в	ОПК-4	компьютерное тестирование	<p><u>Текст задания 1.</u> Предвидение - в широком смысле - это</p> <p>Варианты ответа:</p> <p>3) предсказание 4) знание о событиях или явлениях, которые существуют, но не зафиксированы в личном опыте</p> <p><u>Текст задания 2.</u> конкретные действия, которые предстоит осуществить</p> <p>Варианты ответа:</p>

	<p>России и за рубежом»</p>			<p>5) цели проекта 6) шаги проекта 7) задачи проекта 8) виды проекта</p> <p><u>Текст задания 3.</u> Социальное прогнозирование с периодом упреждения от 1 месяца до 1 года называется Варианты ответа: 5) краткосрочным 6) среднесрочный 7) долгосрочный 8) дальнесрочный</p> <p><u>Текст задания 4.</u> Социальный прогноз предполагает выявление проблем Варианты ответа: 5) уже решенных, внедренных и реализованных 6) уже решённых, но их внедрение и реализация только начинаются 7) тех проблем, которые решены, но не нашли практического использования 8) тех проблем, которые решены и нашли практическое использование</p> <p><u>Текст задания 5.</u> Процедура построения модели прогнозного фона и ее анализ предполагает Варианты ответа: 13) рассмотрение внешних факторов, влияющих на судьбу нововведения, определение возможных последствий нововведения для системы 14) вариативное непосредственное "взвешивание" последствий намечаемого нововведения с определением "дерева проблем" 15) определение возможных путей решения проблем 16) определение степени его достоверности, точности и обоснованности</p> <p><u>Текст задания 6.</u> Модель</p>
--	-----------------------------	--	--	---

			<p>Варианты ответа:</p> <p>13) должна иметь сходство с оригиналом, но не повторять его</p> <p>14) должна иметь сходство с оригиналом и повторять его</p> <p>15) не должна иметь сходство с оригиналом</p> <p>16) должен повторять оригинал</p>
	ПК-2	компьютерное тестирование	<p><u>Текст задания 7.</u> конкретные действия, которые предстоит осуществить</p> <p>Варианты ответа:</p> <p>13) цели проекта</p> <p>14) шаги проекта</p> <p>15) задачи проекта</p> <p>16) виды проекта</p> <p><u>Текст задания 8.</u> Проект – это ...</p> <p>Варианты ответа:</p> <p>1) модель (прообраз, прототип) объекта, явления или процесса</p> <p>2) объект</p> <p>3) система</p> <p>4) явление</p> <p><u>Текст задания 9.</u> Прогнозирование — это...</p> <p>Варианты ответа:</p> <p>1) создание прогнозной модели</p> <p>2) исследование социальной системы</p> <p>3) разработка идеального образа состояния, функционирования, направления и тенденций изменения систем в различные периоды в будущем</p> <p>4) изучение тенденций развития социальной системы</p> <p><u>Текст задания 10.</u> Системность, согласованность, вариативность, верифицируемость, непрерывность, эффективность – это ...</p>

				<p>Варианты ответа:</p> <ol style="list-style-type: none"> 1) принципы прогнозирования 2) свойства прогнозирования 3) признаки прогнозирования 4) аспекты прогнозирования <p><u>Текст задания 11.</u> Модель это ...</p> <p>Варианты ответа:</p> <ol style="list-style-type: none"> 1) аналог оригинала 2) точная копия оригинала 3) замена объекта 4) повтор объекта <p><u>Текст задания 12.</u> Изменение общества, общественных отношений, социальных отношений – это ...</p> <p>Варианты ответа:</p> <ol style="list-style-type: none"> 1) технологии социального прогнозирования 2) цели социального прогнозирования 3) методы социального прогнозирования 4) средства социального прогнозирования <p><u>Текст задания 13.</u> Системность, согласованность, вариативность, верифицируемость, непрерывность, эффективность – это ...</p> <p>Варианты ответа:</p> <ol style="list-style-type: none"> 1) принципы прогнозирования 2) свойства прогнозирования 3) признаки прогнозирования 4) аспекты прогнозирования
--	--	--	--	---

		ПК-8	компьютерное тестирование	<p><u>Текст задания 14.</u> К видам прогнозирования относятся...</p> <p>Варианты ответа:</p> <ol style="list-style-type: none"> 1) поисковый прогноз, нормативный прогноз, непосредственное предплановое прогностическое исследование 2) начальный, промежуточный, итоговый прогноз 3) низкий уровень, средний уровень, высокий уровень прогнозов 4) элементарный прогноз, масштабный прогноз <p><u>Текст задания 15.</u> Прогностическое исследование решает задачи ...</p> <p>Варианты ответа:</p> <ol style="list-style-type: none"> 1) выбор объекта и предмета социального исследования 2) построение гипотетической модели 3) разработка программы эмпирического эксперимента 4) формирование проекта плана или программы, первоначальное моделирование образов объекта планирования и его элементов <p><u>Текст задания 16.</u> Классификация объектов прогнозирования по характеру развития во времени ...</p> <p>Варианты ответа:</p> <ol style="list-style-type: none"> 1) сверхпростые, простые, сложные, сверхсложные 2) дискретные, аperiodические, циклические 3) детерминированные, случайностей; смешанные 4) полностью обеспеченные, с частичным обеспечением <p><u>Текст задания 17.</u> Проект – это ...</p> <p>Варианты ответа:</p> <ol style="list-style-type: none"> 1) модель (прообраз, прототип) объекта, явления или процесса 2) объект 3) система 4) явление
--	--	------	---------------------------	---

				<p><u>Текст задания 18.</u> Целевая направленность, четко определенная последовательность событий, измеримость, временной горизонт – это ...</p> <p>Варианты ответа:</p> <ol style="list-style-type: none"> 1) процесс проектирования 2) проектная деятельность 3) способы оценки проектов 4) основные свойства проектов <p><u>Текст задания 19.</u> Комплекс социальных организаций и институтов, образующих систему жизнеобеспечения населения, взаимодействия людей с обществом и природой – это ...</p> <p>Варианты ответа:</p> <ol style="list-style-type: none"> 1) социальная инфраструктура 2) социальная система 3) социальная защита 4) социальная структура <p><u>Текст задания 20.</u> Социальный проектант – это ...</p> <p>Варианты ответа:</p> <ol style="list-style-type: none"> 1) специалист, исследующий все социально значимые явления и процессы 2) участник социального проекта 3) руководитель социального проекта 4) эксперт социальном проектирования
--	--	--	--	--

4.3.2. Оценочные материалы для проведения промежуточной аттестации обучающихся по дисциплине (модулю)

Вопросы/задания для проведения промежуточной аттестации обучающихся по дисциплине (модулю)

Коды контролируемой компетенций	Вопросы /задания
ОПК-4	<ol style="list-style-type: none">1. Сущность и особенности социального прогнозирования, проектирования и моделирования в социальной работе.2. Сущность прогноза и прогностической деятельности.3. Предвидение. Интуиция. Соотношение с прогнозированием.4. Прогностическая деятельность и прогностические способности человека.5. Методологические принципы социального прогнозирования.6. Социальное прогнозирование как метод научного познания: понятие, цели, циклы.7. Методы прогнозирования.8. Понятие об объектах и моделях прогнозирования.9. Виды и типы прогнозов.10. Недостатки социального прогнозирования. Понятие об эффективности11. Социальное проектирование в теории и практике социальной работы: понятие, сущность, цели и ценности.12. Социальная диагностика и прогнозирование.13. Использование диагностических технологий, методов и методик в социальной работе.14. Виды проектирования в социальной работе.15. Технологии проектирования в социальной работе.16. Понятие о принципах социального проектирования.17. Понятие о социальном проекте: свойства и характеристики.18. Классификация социальных проектов.
ПК-2	<ol style="list-style-type: none">19. Стадии разработки социальных проектов.20. Понятие о жизненном цикле проекта.21. Технология целеполагания и подготовка социальных проектов.22. Взаимосвязь социальной политики и социальных проектов.23. Понятие о социальной программе, их классификация.24. Классификация федеральных социальных программ.25. Социальное моделирование в теории и практике социальной работы: понятие и характеристики.26. Характеристики моделей.27. Типология моделей.

	<p>28. Процесс моделирования: цели, источники, этапы, результаты.</p> <p>29. Экспертиза как способ социального прогнозирования.</p> <p>30. Экспертные оценки в социальном прогнозировании и проектировании.</p> <p>31. Субъект социального проектирования.</p> <p>32. Объект социального проектирования.</p> <p>33. Предмет социального проектирования.</p> <p>34. Подходы к социальному проектированию.</p> <p>35. Цели и задачи социального проектирования.</p> <p>36. Принципы социального проектирования.</p>
ПК-8	<p>37. Методы социального проектирования</p> <p>38. Деятельность в рамках проекта и план-график реализации проекта.</p> <p>39. Разработка социальных проектов.</p> <p>40. Понятие о методах социального проектирования: мозговая атака, деловая игра, вживание в роль, аналогии, ассоциации, синектики.</p> <p>41. Обратная связь в прогнозировании.</p> <p>42. Моделирование как метод социального исследования.</p> <p>43. Методы социального прогнозирования: экспертные методы, методы экстраполяции, моделирование.</p> <p>44. Результаты прогнозов и требования к ним.</p> <p>45. Предмет и объект социального проектирования.</p> <p>46. Технологии социального проектирования.</p> <p>47. Социальные программы как разновидность проектов.</p> <p>48. Типология социальных проектов.</p> <p>49. Понятие социальной инновации.</p> <p>50. Классификация социальных инноваций.</p> <p>51. Управление в сфере социально-экономических отношений.</p> <p>52. Управление социально-политическими процессами.</p> <p>53. Управление в сфере духовной жизни.</p> <p>54. Понятие социальной экспертизы, ее предмет, цели и задачи.</p> <p>55. Методы социальной экспертизы.</p>
ОПК-4 ПК-2 ПК-8	<p>Аналитическое задание:</p> <p>Задание № 1.</p> <p>Разработка в группах и защита социального проекта, направленного на решения социальной проблемы современного общества.</p> <p>В проект обязательно должны входить следующие пункты:</p> <ol style="list-style-type: none"> 1. Содержание проблемы и обоснование необходимости ее решения путем осуществления программы. 2. Основные цели, задачи и сроки реализации программы. 3. Система мероприятий программы. 4. Ресурсное обеспечение программы.

	<p>5. Механизмы реализации программы.</p> <p>6. Организация управления программой и контроль за ее реализацией.</p> <p>7. Оценка эффективности социально-экономических и экологических последствий от реализации программы.</p>
<p>ОПК-4 ПК-2 ПК-8</p>	<p>Задание № 2. Составьте глоссарий по дисциплине, используя учебную, словарную и научную литературу:</p> <p>1 Прогностика - научная дисциплина о закономерностях разработки прогнозов.</p> <p>2 Прогноз - научно обоснованное суждение о возможных состояниях объекта в будущем и (или) об альтернативных путях и сроках их осуществления.</p> <p>3 Прогнозирование - процесс разработки прогнозов.</p> <p>4 Прогнозирование – вид познавательной деятельности человека, направленной на формирование прогнозов развития объекта на основе анализа тенденций его развития.</p> <p>5 Прием прогнозирования - одна или несколько математических или логических операций, направленных на получение конкретного результата в процессе разработки прогноза.</p> <p>6 Методы прогнозирования – различные способы исследования объекта прогнозирования, направленные на разработку прогнозов.</p> <p>7 Методы прогнозирования – совокупность приемов мышления, позволяющих на основе анализа прошлых внешних и внутренних связей, присущих объекту, и также их изменений в рамках рассматриваемого явления вынести суждения определенной достоверности относительно будущего развития объекта.</p> <p>8 Методика прогнозирования - совокупность специальных правил и приемов (одного или нескольких методов) разработки конкретных прогнозов.</p> <p>9 Прогнозный фон - совокупность внешних по отношению к объекту прогнозирования условий, существенных для решения задачи прогноза.</p> <p>10 Научное предвидение - опережающее отображение действительности, основанное на познании законов природы, общества и мышления.</p> <p>11 Предсказание – описание возможных или желательных перспектив, состояний, решений проблем будущего.</p> <p>12 Предсказание – это достоверное, основанное на логической последовательности суждение о состоянии какого-либо объекта в будущем.</p> <p>13 Предчувствие (как форма предсказания) – содержит информацию о будущем на уровне интуиции и подсознания.</p> <p>14 Предугадывание (как форма предсказания) – несёт информацию о будущем на основе жизненного опыта, более или менее верных догадок о будущем, не</p>

основанных на научных исследованиях.

15 Прогнозирование (как форма предсказания) – специальное научное исследование, предметом которого выступают перспективы развития явления.

16 Предуказание – связано с собственно решением проблем будущего с использованием информации о будущем для целенаправленной деятельности общества.

17 Целеполагание (как форма предсказания) – это установление идеально предположенного результата деятельности.

18 Планирование (как форма предсказания) – это проекция в будущее человеческой деятельности для достижения предустановленной цели при определенных средствах, преобразование информации о будущем, директивы для целенаправленной деятельности.

19 Программирование (как форма предсказания) – означает установление основных положений, которое затем конкретизируется, разворачивается в планировании либо последовательности конкретных мероприятий по реализации плана.

20 Проектирование (как форма предсказания) – создание конкретных образов будущего, конкретных деталей разработанных программ.

21 Цель – идеальный результат деятельности.

22 План – алгоритм достижения цели.

23 Программа – совокупность общих действий, необходимых для достижения цели, раскрываемых в планировании.

24 Проект – конкретный образ будущего результата.

25 Принципы прогнозирования – это основополагающие правила прогнозирования, то есть исходные положения формирования прогнозов с точки зрения их целенаправленности, системности, логики и организации разработки.

26 Принцип системности прогнозирования - принцип прогнозирования, требующий взаимосвязанности и соподчиненности прогнозов объекта прогнозирования и прогнозного фона, и их элементов.

27 Принцип согласованности прогнозирования - принцип прогнозирования, требующий согласования нормативных и поисковых прогнозов различной природы и различного периода упреждения.

28 Принцип вариантности прогнозирования - принцип прогнозирования, требующий разработки вариантов прогноза, исходя из вариантов прогнозного фона.

29 Принцип непрерывности прогнозирования - принцип прогнозирования, требующий корректировки прогнозов по мере поступления новых данных об объекте прогнозирования.

30 Принцип верифицируемости прогнозирования - принцип прогнозирования, требующий определения достоверности, точности и обоснованности прогнозов.

31 Принцип рентабельности прогнозирования -

	<p>принцип прогнозирования, требующий превышения экономического эффекта от использования прогноза над затратами на его разработку.</p> <p>32 Этап прогнозирования - часть процесса разработки прогнозов, характеризующаяся своими задачами, методами и результатами.</p> <p>33 Прогнозная ретроспекция - этап прогнозирования, на котором исследуется история развития объекта прогнозирования и прогнозного фона с целью получения их систематизированного описания.</p> <p>34 Прогнозный диагноз - этап прогнозирования, на котором исследуется систематизированное описание объекта прогнозирования и прогнозного фона с целью выявления тенденции их развития и выбора (разработки) моделей и методов прогнозирования.</p> <p>35 Проспекция - этап прогнозирования, на котором по результатам диагноза разрабатываются прогнозы объекта прогнозирования и прогнозного фона, производятся верификация и синтез прогнозов.</p> <p>36 Прогнозная модель - модель объекта прогнозирования, исследование которой позволяет получить информацию о возможных состояниях объекта в будущем и (или) путях и сроках их осуществления.</p> <p>37 Прогнозный эксперимент - исследование на прогнозных моделях путем варьирования характеристик объекта прогнозирования, входящих в модель, с целью выявления возможных, допустимых и(или) недопустимых прогнозных вариантов и альтернатив развития объекта прогнозирования.</p> <p>38 Прогнозный вариант - один из прогнозов, составляющих группу возможных прогнозов.</p> <p>39 Прогнозная альтернатива - один из прогнозов, составляющих полную группу возможных взаимоисключающих прогнозов.</p> <p>40 Верификация прогноза - оценка достоверности и точности или обоснованности прогноза.</p> <p>41 Корректировка прогноза - уточнения прогноза на основании результатов его верификации и (или) на основании дополнительных материалов и исследований.</p> <p>42 Синтез прогнозов - реализация цели прогноза путем объединения конкретных прогнозов на основе принципов прогнозирования.</p> <p>43 Период упреждения прогноза - промежуток времени, на который разрабатывается прогноз.</p> <p>44 Прогнозный горизонт - максимально возможный период упреждения прогноза заданной точности.</p> <p>45 Точность прогноза - оценка доверительного интервала прогноза для заданной вероятности его осуществления.</p> <p>46 Достоверность прогноза - оценка вероятности осуществления прогноза для заданного доверительного интервала.</p> <p>47 Ошибка прогноза - апостериорная величина</p>
--	---

	<p>отклонения прогноза от действительного состояния объекта.</p> <p>48 Поисковый прогноз - прогноз, содержанием которого является определение возможных состояний объекта прогнозирования в будущем.</p> <p>49 Нормативный прогноз - прогноз, содержанием которого является определение путей и сроков достижения возможных состояний объекта прогнозирования в будущем, принимаемых в качестве цели.</p> <p>50 Интервальный прогноз - прогноз, результат которого представлен в виде доверительного интервала характеристики объекта прогнозирования для заданной вероятности осуществления прогноза.</p>
ОПК-4	<p>Задание № 3. Подготовить социальный проект или разработать модель по одной из предложенных тем (на выбор) или по собственной тематике в соответствии с научными и профессиональными интересами студента.</p> <p><i>Темы для социального проектирования:</i></p> <ol style="list-style-type: none"> 1. Проект «Успешная семья» 2. Проект «Профессиональное самоопределение подростка» 3. Проект «Будущее современного подростка» 4. Проект «Профилактика социального сиротства в регионе»
ПК-2	<ol style="list-style-type: none"> 5. Проект «Поддержка молодежных инициатив» 6. Проект «Здоровьесберегающая среда образовательного процесса» 7. Проект «Профилактика девиаций подростков»
ПК-8	<ol style="list-style-type: none"> 8. Проект «Социальное партнерство» 9. Проект «Социальная защита» 10. Проект «Социальная адаптация»
ОПК-4	<p>Темы для социального моделирования:</p> <ol style="list-style-type: none"> 1. Комплексная модель социальной защиты населения (в регионе). 2. Модель Центра социальной защиты (территориальный уровень). 3. Модель территориального Центра социального обслуживания. 4. Модель взаимодействия государственных и общественных социальных структур. 5. Модель информационного обеспечения социальной защиты населения.

ПК-2	6. Модель специалиста по социальной работе (профиль по выбору). 7. Модель поведения социального работника в конфликтной ситуации. 8. Модель взаимоотношений социального работника с коллегами, клиентами. 9. Модель профессиональных компетенций социального работника 10. Модель общественных структур по социальной защите населения.
ПК-8	11. Модель современной семьи (разных типов семей – по выбору). 12. Модель социальной работы с семьей (тип семьи – по выбору). 13. Модель социальной защиты семьи (многодетной, с ребенком-инвалидом – по выбору). 14. Модель социального положения различных категорий граждан – объектов социальной работы (пенсионеров, безработных, инвалидов – по выбору). 15. Модель социальной защиты различных категорий граждан (объект социальной работы по выбору).

РАЗДЕЛ 5. УСЛОВИЯ РЕАЛИЗАЦИИ ДИСЦИПЛИНЫ (МОДУЛЯ)

5.1. Перечень основной и дополнительной учебной литературы для освоения дисциплины (модуля)

5.1.1. Основная литература

1. Солодянкина, О. В. Прогнозирование, проектирование и моделирование в социальной работе : учебник и практикум для вузов / О. В. Солодянкина. — 4-е изд., испр. и доп. — Москва : Издательство Юрайт, 2023. — 206 с. — (Высшее образование). — ISBN 978-5-534-07566-3. — Текст : электронный // Образовательная платформа Юрайт [сайт]. — URL: <https://urait.ru/bcode/513290> (дата обращения: 15.03.2023).
2. Стегний, В. Н. Социальное прогнозирование и проектирование : учебник для вузов / В. Н. Стегний. — 2-е изд., испр. и доп. — Москва : Издательство Юрайт, 2023. — 182 с. — (Высшее образование). — ISBN 978-5-534-07184-9. — Текст : электронный // Образовательная платформа Юрайт [сайт]. — URL: <https://urait.ru/bcode/515154> (дата обращения: 15.03.2023).
3. Стегний, В. Н. Прогнозирование и планирование : учебник для вузов / В. Н. Стегний, Г. А. Тимофеева. — Москва : Издательство Юрайт, 2023. — 210 с. — (Высшее образование). — ISBN 978-5-534-14403-1. — Текст : электронный // Образовательная платформа Юрайт [сайт]. — URL: <https://urait.ru/bcode/519713> (дата обращения: 15.03.2023).

5.1.2. Дополнительная литература

1. Технология социальной работы : учебник для вузов / Л. И. Кононова [и др.] ; ответственные редакторы Л. И. Кононова, Е. И. Холостова. — Москва : Издательство Юрайт, 2023. — 506 с. —

(Высшее образование). — ISBN 978-5-534-16297-4. — Текст : электронный // Образовательная платформа Юрайт [сайт]. — URL: <https://urait.ru/bcode/530763> (дата обращения: 29.03.2023).

2. Чиркова, Ю. В. Проективные методы в диагностике нарушений развития личности в детском возрасте : учебное пособие для вузов / Ю. В. Чиркова, Т. А. Колосова. — Москва : Издательство Юрайт, 2023. — 218 с. — (Высшее образование). — ISBN 978-5-534-05895-6. — Текст : электронный // Образовательная платформа Юрайт [сайт]. — URL: <https://urait.ru/bcode/515464> (дата обращения: 15.03.2023).

3. Управление в социальной работе : учебник / под ред. Е. И. Холостовой, Е. И. Комарова, О. Г. Прохоровой. — 3-е изд., стер. — Москва : Дашков и К°, 2021. — 300 с. : ил., табл. — (Учебные издания для бакалавров). — Режим доступа: по подписке. — URL: <https://biblioclub.ru/index.php?page=book&id=621696> (дата обращения: 19.05.2022). — Библиогр. в кн. — ISBN 978-5-394-04044-3. — Текст : электронный.

5.2 Перечень ресурсов информационно-коммуникационной сети «Интернет», необходимых для освоения дисциплины (модуля)

№ №	Название электронного ресурса	Описание электронного ресурса	Используемый для работы адрес
1.	ЭБС «Университетская библиотека онлайн»	Электронная библиотека, обеспечивающая доступ высших и средних учебных заведений, публичных библиотек и корпоративных пользователей к наиболее востребованным материалам по всем отраслям знаний от ведущих российских издательств	http://biblioclub.ru/
2.	Научная электронная библиотека eLIBRARY.ru	Крупнейший российский информационно-аналитический портал в области науки, технологии, медицины и образования, содержащий рефераты и полные тексты более 34 млн научных публикаций и патентов	http://elibrary.ru/
3.	Образовательная платформа Юрайт	Электронно-библиотечная система для ВУЗов, ССУЗов, обеспечивающая доступ к учебникам, учебной и методической литературе по различным дисциплинам.	https://urait.ru/
4.	База данных "EastView"	Полнотекстовая база данных периодических изданий	https://dlib.eastview.com
5.	Электронная библиотека "Grebennikon"	Библиотека предоставляет доступ более чем к 30 журналам, выпускаемых Издательским домом "Гребенников".	https://grebennikon.ru/

5.3 Методические указания для обучающихся по освоению дисциплины (модуля)

Освоение обучающимся дисциплины (модуля) предполагает изучение материалов дисциплины (модуля) на аудиторных занятиях и в ходе самостоятельной работы. Аудиторные занятия проходят в форме лекций, семинаров, практических занятий.

При подготовке к аудиторным занятиям необходимо помнить особенности каждой формы его проведения.

Подготовка к учебному занятию лекционного типа заключается в следующем.

С целью обеспечения успешного обучения обучающийся должен готовиться к лекции, поскольку она является важнейшей формой организации учебного процесса, поскольку:

- знакомит с новым учебным материалом;
- разъясняет учебные элементы, трудные для понимания;
- систематизирует учебный материал;
- ориентирует в учебном процессе.

С этой целью:

- внимательно прочитайте материал предыдущей лекции;
- ознакомьтесь с учебным материалом по учебнику и учебным пособиям с темой прочитанной лекции;
- внесите дополнения к полученным ранее знаниям по теме лекции на полях лекционной тетради;
- запишите возможные вопросы, которые вы зададите лектору на лекции по материалу изученной лекции;
- постарайтесь уяснить место изучаемой темы в своей подготовке;
- узнайте тему предстоящей лекции (по тематическому плану, по информации лектора) и запишите информацию, которой вы владеете по данному вопросу.

Подготовка к занятию семинарского типа

При подготовке и работе во время проведения занятий семинарского типа следует обратить внимание на следующие моменты: на процесс предварительной подготовки, на работу во время занятия, обработку полученных результатов, исправление полученных замечаний.

Предварительная подготовка к учебному занятию семинарского типа заключается в изучении теоретического материала в отведенное для самостоятельной работы время, ознакомление с инструктивными материалами с целью осознания задач практического занятия, техники безопасности при работе на практическом занятии.

Работа во время проведения учебного занятия семинарского типа включает:

- консультирование студентов преподавателями и вспомогательным персоналом с целью предоставления исчерпывающей информации, необходимой для самостоятельного выполнения предложенных преподавателем задач, ознакомление с правилами техники безопасности при работе на практическом занятии;
- самостоятельное выполнение заданий согласно обозначенной учебной программой тематики.

Обработка, обобщение полученных результатов практического занятия проводится обучающимися самостоятельно или под руководством преподавателя (в зависимости от степени сложности поставленных задач). В результате оформляется индивидуальный отчет. Подготовленная к сдаче на контроль и оценку работа сдается преподавателю. Форма отчетности может быть письменная, устная или две одновременно. Главным результатом в данном случае служит получение положительной оценки по каждому практическому занятию. Это является необходимым условием при проведении рубежного контроля и допуска к экзамену. При получении неудовлетворительных результатов обучающийся имеет право в дополнительное время пересдать преподавателю работу до проведения промежуточной аттестации.

5.4 Информационно-технологическое обеспечение образовательного процесса по дисциплины (модуля)

5.4.1. Средства информационных технологий

1. Персональные компьютеры;
2. Средства доступа в Интернет;

3. Проектор.

5.4.2. Лицензионное и свободно распространяемое программное обеспечение, в том числе отечественного производства:

1. Операционная система: Astra Linux SE
2. Пакет офисных программ: LibreOffice
3. Справочная система Консультант+
4. Okular или Acrobat Reader DC
5. Ark или 7-zip
6. User Gate
7. TrueConf (client)

5.4.3. Информационные справочные системы и профессиональные базы данных

№ №	Название электронного ресурса	Описание электронного ресурса	Используемый для работы адрес
1.	ЭБС «Университетская библиотека онлайн»	Электронная библиотека, обеспечивающая доступ высших и средних учебных заведений, публичных библиотек и корпоративных пользователей к наиболее востребованным материалам по всем отраслям знаний от ведущих российских издательств	http://biblioclub.ru/
2.	Научная электронная библиотека eLIBRARY.ru	Крупнейший российский информационно-аналитический портал в области науки, технологии, медицины и образования, содержащий рефераты и полные тексты более 34 млн научных публикаций и патентов	http://elibrary.ru/
3.	Образовательная платформа Юрайт	Электронно-библиотечная система для ВУЗов, ССУЗов, обеспечивающая доступ к учебникам, учебной и методической литературе по различным дисциплинам.	https://urait.ru/
4.	База данных "EastView"	Полнотекстовая база данных периодических изданий	https://dlib.eastview.com
5.	Электронная библиотека "Grebennikon"	Библиотека предоставляет доступ более чем к 30 журналам, выпускаемых Издательским домом "Гребенников".	https://grebennikon.ru/

5.5. Материально-техническое обеспечение образовательного процесса по дисциплине (модулю)

Для изучения дисциплины (модуля) «Прогнозирование, проектирование и моделирование в социальной работе» используются:

Учебная аудитория для занятий лекционного типа оснащена специализированной мебелью (стол для преподавателя, парты, стулья, доска для написания мелом); техническими средствами обучения (видеопроjectionное оборудование, средства звуковоспроизведения, экран и имеющие выход в сеть Интернет).

Учебная аудитория для занятий семинарского типа: оснащена специализированной мебелью (стол для преподавателя, парты, стулья, доска для написания мелом); техническими средствами обучения (видеопроjectionное оборудование, средства звуковоспроизведения, экран и имеющие выход в сеть Интернет).

Помещения для самостоятельной работы обучающихся: оснащены специализированной мебелью (парты, стулья) техническими средствами обучения (персональные компьютеры с доступом в сеть Интернет и обеспечением доступа в электронно-информационную среду университета, программным обеспечением).

5.6. Образовательные технологии

При реализации дисциплины (модуля) «Прогнозирование, проектирование и моделирование в социальной работе» применяются различные образовательные технологии, в том числе технологии электронного обучения.

Освоение дисциплины (модуля) «Прогнозирование, проектирование и моделирование в социальной работе» предусматривает использование в учебном процессе активных и интерактивных форм проведения учебных занятий в форме компьютерных симуляций, деловых и ролевых игр, разбор конкретных ситуаций, психологические и иные тренинги в сочетании с внеаудиторной работой с целью формирования и развития **профессиональных** навыков обучающихся.

При освоении дисциплины (модуля) «Прогнозирование, проектирование и моделирование в социальной работе» предусмотрено применением электронного обучения.

Учебные часы дисциплины (модуля) «Прогнозирование, проектирование и моделирование в социальной работе» предусматривают классическую контактную работу преподавателя с обучающимся в аудитории и контактную работу посредством электронной информационно-образовательной среды в синхронном и асинхронном режиме (вне аудитории) посредством применения возможностей компьютерных технологий (электронная почта, электронный учебник, тестирование, презентация).

В рамках дисциплины (модуля) «Прогнозирование, проектирование и моделирование в социальной работе» предусмотрены встречи с руководителями и работниками организаций, деятельность которых связана с *направленностью* реализуемой основной профессиональной образовательной программы.

ЛИСТ РЕГИСТРАЦИИ ИЗМЕНЕНИЙ

№ п/п	Содержание изменения	Реквизиты документа об утверждении изменения	Дата введения изменения
1.	Утверждена и введена в действие решением Ученого Совета факультета социальной работы на основании Федерального государственного образовательного стандарта высшего образования по направлению подготовки 39.03.02 Социальная работа (уровень бакалавриата), утвержденным приказом Министерства образования и науки Российской Федерации от 05.02.2018 г. № 76	Протокол заседания Ученого совета кафедры № 1 от «22» августа 2023 года	01.09.2023
2.	*	Протокол заседания Ученого совета факультета № _____ от «___» _____ 20___ года	____.____.____
3.	*	Протокол заседания Ученого совета факультета № _____ от «___» _____ 20___ года	____.____.____
4.	*	Протокол заседания Ученого совета факультета № _____ от «___» _____ 20___ года	____.____.____



Министерство науки и высшего образования Российской Федерации
Федеральное государственное бюджетное образовательное учреждение
высшего образования
«Российский государственный социальный университет»

УТВЕРЖДАЮ

Декан факультета политических и
социальных технологий

_____/Пивнева С.В./

«30» мая 2023 г.

**РАБОЧАЯ ПРОГРАММА ДИСЦИПЛИНЫ (МОДУЛЯ)
ОСНОВЫ РОССИЙСКОЙ ГОСУДАРСТВЕННОСТИ**

**Направление подготовки
39.03.02 "Социальная работа"**

**Направленность
«Медико-социальный уход и патронаж»**

**ОБРАЗОВАТЕЛЬНАЯ ПРОГРАММА ВЫСШЕГО ОБРАЗОВАНИЯ - ПРОГРАММА
БАКАЛАВРИАТА**

**Форма обучения
Очная**

Москва 2023

СОДЕРЖАНИЕ

РАЗДЕЛ 1. ПАСПОРТ РАБОЧЕЙ ПРОГРАММЫ ДИСЦИПЛИНЫ (МОДУЛЯ)	4
1.1 Цель и задачи дисциплины (модуля)	4
1.2 Планируемые результаты обучения по дисциплине (модулю) в рамках планируемых результатов освоения основной профессиональной образовательной программы высшего образования – программы бакалавриата соотнесенные с установленными индикаторами достижения компетенций	4
РАЗДЕЛ 2. СТРУКТУРА И СОДЕРЖАНИЕ ДИСЦИПЛИНЫ (МОДУЛЯ)	5
2.1 Объем дисциплины (модуля), включая контактную работу обучающегося с педагогическими работниками и самостоятельную работу обучающегося	5
2.2. Учебно-тематический план дисциплины (модуля)	5
2.3. Содержание дисциплины (модуля)	8
РАЗДЕЛ 3. УЧЕБНО-МЕТОДИЧЕСКОЕ ОБЕСПЕЧЕНИЕ САМОСТОЯТЕЛЬНОЙ РАБОТЫ ОБУЧАЮЩИХСЯ ПО ДИСЦИПЛИНЕ (МОДУЛЮ)	25
3.1. Виды самостоятельной работы обучающихся по дисциплине (модулю)	25
3.2. Задания для самостоятельной работы	26
3.3. Методические указания к самостоятельной работе по дисциплине (модулю)	29
РАЗДЕЛ 4. ОЦЕНОЧНЫЕ МАТЕРИАЛЫ ПО ДИСЦИПЛИНЕ (МОДУЛЮ)	30
4.1. Форма промежуточной аттестации обучающегося по дисциплине (модулю)	30
4.2. Оценочные материалы, определяющие процедуры оценивания знаний, умений, навыков и (или) опыта деятельности, характеризующих этапы формирования компетенций	30
4.2.1. Организационные основы применения балльно-рейтинговой системы оценки успеваемости обучающихся по дисциплине (модулю)	30
4.2.2. Проведение текущего контроля успеваемости обучающихся по дисциплине (модулю) в соответствии с балльно-рейтинговой системой оценки успеваемости обучающегося	30
4.2.3. Проведение промежуточной аттестации обучающихся по дисциплине (модулю) в соответствии с балльно-рейтинговой системой оценки успеваемости обучающегося	31
4.3. Перечень заданий для проведения текущей и промежуточной оценки знаний, умений, навыков и (или) опыта деятельности, характеризующих этапы формирования компетенций	33
4.3.1. Оценочные материалы для проведения текущей аттестации и рубежного контроля, обучающихся по дисциплине (модулю)	33
4.3.2. Оценочные материалы для проведения промежуточной аттестации обучающихся по дисциплине (модулю)	36
РАЗДЕЛ 5. УСЛОВИЯ РЕАЛИЗАЦИИ ДИСЦИПЛИНЫ (МОДУЛЯ)	39
5.1. Перечень основной и дополнительной учебной литературы для освоения дисциплины (модуля)	39
5.1.1. Основная литература	39
5.1.2. Дополнительная литература	39
5.2 Перечень ресурсов информационно-коммуникационной сети «Интернет», необходимых для освоения дисциплины (модуля)	40
5.3 Методические указания для обучающихся по освоению дисциплины (модуля)	40
5.4 Информационно-технологическое обеспечение образовательного процесса по дисциплины (модуля)	41
5.4.1. Средства информационных технологий	41
5.4.2. Лицензионное и свободно распространяемое программное обеспечение, в том числе отечественного производства:	41
5.4.3. Информационные справочные системы и профессиональные базы данных	42
5.5. Материально-техническое обеспечение образовательного процесса по дисциплине (модулю)	42
5.6. Образовательные технологии	42
ЛИСТ РЕГИСТРАЦИИ ИЗМЕНЕНИЙ	44


Рабочая программа дисциплины (модуля) «Основы российской государственности» разработана на основании федерального государственного образовательного стандарта высшего образования – *бакалавриата* по направлению подготовки 39.03.02 «Социальная работа», утвержденного приказом Министерства образования и науки Российской Федерации от 05.02.2018г № 76, учебного плана по основной профессиональной образовательной программе высшего образования - программы *бакалавриата* по направлению подготовки 39.03.02 «Социальная работа» (далее – «ОПОП»).

Рабочая программа дисциплины (модуля) «Основы российской государственности» разработана: Афонин Михаил Викторович, к.ю.н., доцент, зав. кафедрой социально-политических институтов, процессов и технологий.

Рабочая программа дисциплины (модуля) обсуждена и утверждена на заседании кафедры социально-политических институтов, процессов и технологий.

Протокол № 10 от «30» мая 2023 года.

Заведующий кафедрой
к.ю.н., доцент



М.В. Афонин

РАЗДЕЛ 1. ПАСПОРТ РАБОЧЕЙ ПРОГРАММЫ ДИСЦИПЛИНЫ (МОДУЛЯ)

1.1 Цель и задачи дисциплины (модуля)

Основной целью дисциплины «Основы российской государственности» является формирование у студентов системы знаний, умений и навыков, связанных с осознанием принадлежности к российскому обществу, развитием чувства патриотизма и гражданственности, формированием духовно-нравственного и культурного фундамента развитой и цельной личности, которая имеет устойчивое представление об особенностях исторического пути российского государства и самобытности его политической организации.

Исходя из поставленной цели, для её достижения в рамках дисциплины определены следующие задачи:

- изучить особенности важнейших этапов исторического развития отечественной государственности и правовой системы, необходимые для формирования гражданской позиции;
- представить особенности современной политической организации российского общества, взаимоотношение российского государства и общества в федеративном измерении;
- исследовать наиболее вероятные внешние и внутренние вызовы, стоящие перед российской государственностью в настоящий момент, и обозначить сценарии её перспективного развития.

1.2 Планируемые результаты обучения по дисциплине (модулю) в рамках планируемых результатов освоения основной профессиональной образовательной программы высшего образования – программы *бакалавриата* соотнесенные с установленными индикаторами достижения компетенций

Процесс освоения дисциплины (модуля) направлен на формирование у обучающихся следующих универсальных компетенций: УК-5 в соответствии с учебным планом.

В результате освоения дисциплины (модуля) обучающийся должен продемонстрировать следующие результаты:

Категория компетенций (при наличии)	Код компетенции Формулировка компетенции	Код и наименование индикатора достижения компетенции	Результаты обучения
Межкультурное взаимодействие	УК-5. Способен воспринимать межкультурное разнообразие общества в социально-историческом, этическом и философском контекстах	УК-5.1. Понимает многообразие культур и цивилизаций в их взаимодействии, закономерности и этапы развития духовной и материальной культуры народов мира, основные подходы к изучению культурных явлений	Знать: различные исторические типы культур, включая религиозные системы; Уметь: корректно оценивать межкультурный диалог в современном российском обществе; Владеть: навыками межкультурного взаимодействия с учетом разнообразия культур в России.
		УК-5.2. Понимает необходимость восприятия и учета межкультурного разнообразия общества в социально-	Знать: принципы соотношения межэтнических процессов; Уметь: принимать решения, исходя из осознания межкультурных различий;

		историческом, этическом и философском контекстах	Владеть: навыками формирования психологически-безопасной среды в процессе межкультурной коммуникации.
		УК-5.3. Выделяет и анализирует особенности межкультурного взаимодействия, обусловленные различием этических, религиозных и ценностных систем	Знать: основные этапы развития России в социально-историческом, этическом и философском контекстах; Уметь: использовать знания основных этапов развития России в социально-историческом, этическом и философском контекстах; Владеть: навыками взаимодействия с учётом национальных и социокультурных особенностей народов России.

РАЗДЕЛ 2. СТРУКТУРА И СОДЕРЖАНИЕ ДИСЦИПЛИНЫ (МОДУЛЯ)

2.1 Объем дисциплины (модуля), включая контактную работу обучающегося с педагогическими работниками и самостоятельную работу обучающегося

Общая трудоемкость дисциплины (модуля) составляет 2 зачетные единицы.

Очная форма обучения

Вид учебной работы	Всего часов	Семестры			
		2			
Контактная работа обучающихся с педагогическими работниками	54	54			
Лекции	18	18			
Практические занятия	36	36			
Самостоятельная работа обучающихся	9	9			
Контроль промежуточной аттестации	9	9			
Форма промежуточной аттестации	зачет	зачет			
ОБЪЕМ ДИСЦИПЛИНЫ (МОДУЛЯ) В ЧАСАХ	72	72			

2.2. Учебно-тематический план дисциплины (модуля)

Очной формы обучения

Раздел, тема	Виды учебной работы, академических часов		
	Всего	тояте	льная
			Контактная работа обучающихся с педагогическими работниками

			Всего	Лекционные занятия	<i>из них: в форме практической подготовки</i>	Семинарские/практические занятия	<i>из них: в форме практической подготовки</i>	Лабораторные занятия	<i>из них: в форме практической подготовки</i>	Консультации / Иная контактная работа	<i>из них: в форме практической подготовки</i>
Семестр 2											
Раздел 1. История государства и права России	31	4	27	9		18					
Тема 1.1. Древнерусское государство и право IX-XII вв.	3		3	1		2					
Тема 1.2. Государство и право на Руси в XII-XIV вв.	4	1	3	1		2					
Тема 1.3. Государство и право Московской Руси в XV-XVII вв.	3		3	1		2					
Тема 1.4. Становление и развитие абсолютной монархии в XVIII веке	4	1	3	1		2					
Тема 1.5. Государственный механизм и систематизация законодательства в первой половине XIX века	3		3	1		2					
Тема 1.6. Реформы второй половины XIX в. и развитие государственно-правовой системы	4	1	3	1		2					
Тема 1.7. Формирование ограниченной монархии. Свод Основных Государственных законов в редакции 1906 г. Первая Российская республика: февраль-октябрь 1917 г. Конституция РСФСР 1918.	3		3	1		2					
Тема 1.8. Образование советской республики и союзного государства. Первые советские конституции 1918 г. и 1924 г. Развитие советского права 1918 – конец 1920-х гг.	3		3	1		2					

Раздел, тема	Виды учебной работы, академических часов									
	Всего	Самостоятельная работа	Контактная работа обучающихся с педагогическими работниками							
			Всего	Лекционные занятия	из них: в форме практической подготовки	Семинарские/практические занятия	из них: в форме практической подготовки	Лабораторные занятия	из них: в форме практической подготовки	Консультации / Иная контактная работа
Тема 1.9. Развитие советского государства и права 1930-е гг. Изменения в государственном механизме СССР в годы Великой Отечественной войны. Нюрнбергский процесс: источники познания и историческое значение. Развитие советского государства и права 1945 – 1991 гг.	4	1	3	1		2				
Раздел 2. Политическое устройство РФ	32	5	27	9		18				
Тема 2.1. Конституция Российской Федерации и ее развитие	4	1	3	1		2				
Тема 2.2. Народовластие – основа конституционного строя Российской Федерации	3		3	1		2				
Тема 2.3. Россия – федеративное государство	4	1	3	1		2				
Тема 2.4. Избирательное право Российской Федерации	3		3	1		2				
Тема 2.5. Президент Российской Федерации	4	1	3	1		2				
Тема 2.6. Федеральное Собрание Российской Федерации	4	1	3	1		2				
Тема 2.7. Правительство Российской Федерации	3		3	1		2				

Раздел, тема	Виды учебной работы, академических часов									
	Всего	Самостоятельная работа	Контактная работа обучающихся с педагогическими работниками							
			Всего	Лекционные занятия	из них: в форме практической подготовки	Семинарские/практические занятия	из них: в форме практической подготовки	Лабораторные занятия	из них: в форме практической подготовки	Консультации / Иная контактная работа
Тема 2.8. Конституционные основы судебной власти в Российской Федерации	4	1	3	1		2				
Тема 2.9. Конституционные основы местного самоуправления в Российской Федерации	3		3	1		2				
Контроль промежуточной аттестации (час)	9									
Форма промежуточной аттестации	зачет									
Итого по дисциплине (модулю), часов	72	9	54	18		36				

2.3. Содержание дисциплины (модуля)

РАЗДЕЛ 1. ИСТОРИЯ ГОСУДАРСТВА И ПРАВА РОССИИ

Перечень изучаемых элементов содержания:

Древнерусское государство и право IX-XII вв. Государство и право на Руси в XII-XIV вв. Государство и право Московской Руси в XV-XVII вв. Становление и развитие абсолютной монархии в XVIII веке. Государственный механизм и систематизация законодательства в первой половине XIX века. Реформы второй половины XIX в. и развитие государственно-правовой системы. Формирование ограниченной монархии. Свод Основных Государственных законов в редакции 1906 г. Первая Российская республика: февраль-октябрь 1917 г. Конституция РСФСР 1918. Образование советской республики и союзного государства. Первые советские конституции 1918 г. и 1924 г. Развитие советского права 1918 – конец 1920-х гг. Развитие советского государства и права 1930-е гг. Изменения в государственном механизме СССР в годы Великой Отечественной войны. Нюрнбергский процесс: источники познания и историческое значение. Развитие советского государства и права 1945 – 1991 гг.

Тема 1.1. Древнерусское государство и право IX-XII вв.

Перечень изучаемых элементов содержания:

Восточные славяне в предгосударственный период. Соседская община. «Военная демократия». Социальная дифференциация общества. Протогосударства. Возникновение государственности у восточных славян. Дискуссия норманистов и антинорманистов. Основные этапы становления и развития Киевской Руси и факторы, обусловившие своеобразие ее государственных и правовых институтов. Общественный строй Древней Руси. Структура населения и правовой статус различных социальных групп. Государственный строй русских земель в IX—XII вв. Территориальная организация Древнерусского государства. Киевская Русь как раннефеодальная монархия. Высшие и местные органы власти и управления. Военная организация Древней Руси. Возникновение и развитие древнерусского права. Источники права: обычное право, Закон русский, договоры Руси с Византией, церковные уставы Владимира I и Ярослава Мудрого, княжеские уставы и уставные грамоты. Византийские правовые источники. Русская правда как памятник права.

Тема 1.2. Государство и право на Руси в XII-XIV вв.

Перечень изучаемых элементов содержания:

Сущность, причины политической раздробленности Руси в XII в. — первой половине XVI в., ее основные этапы и последствия. Владимирско-Суздальское, Галицко-Волынское и Киевское княжества: особенности социальной структуры и феодальных отношений. Княжеская власть. Состояние и развитие государственно-правовых институтов. Новгородская и Псковская феодальные республики. Социальная структура. Административно-территориальное устройство. Форма правления. Администрация и суд Новгорода и Пскова. Вече. Совет господ. Устройство вооруженных сил. Новгорода. Развитие права в русских землях в удельный период. Источники права: обычное право и нормативно-правовые акты. Новгородская и Псковская судные грамоты. Кормчая книга.

Тема 1.3. Государство и право Московской Руси в XV-XVII вв.

Перечень изучаемых элементов содержания:

Предпосылки образования Русского централизованного государства. Этапы становления и особенности развития Московского княжества в XIV в. — первой половине XVI в. Изменения в социальной структуре русского общества. Начало юридического оформления крепостного права. Развитие государственного устройства. Способы объединения земель. Ликвидация удельной системы. Установление системы подданства. Великое княжество Московское как раннефеодальная монархия. Княжеская власть. Боярская дума и ее правовой статус. Дворцово-вотчинная система управления. Дворцовые пути. Возникновение приказов. Организация вооруженных сил. Поместная система. Изменение статуса церкви и ее отношений с государством. Флорентийский собор 1439 г. и ее политические последствия. Автокефалия Московской церкви. Освященные соборы. Стяжатели и нестяжатели. Борьба с ересями. Развитие русского феодального права. Частные акты. Источники права. Судебник 1497 г. как памятник права.

Становление сословно-представительной монархии в России и основные этапы ее развития. Правовое положение сословий. Основные разряды служилых людей. Тяглые и нетяглые сословия. Развитие крепостного права. Холопы. Изменения в государственном устройстве. Расширение территориальных границ. Статус вновь присоединенных территорий. Украина в составе Московского царства. Государственные реформы середины XVI в. Опричнина как особый политический режим. Органы власти и управления сословно-представительной монархии. Царская власть. Династический кризис. Смута в русском государстве. Самозванцы. Попытки ограничения власти царя. Первое и второе народные ополчения, организация власти в них. Боярская Дума. Земские соборы, их структура, состав, порядок созыва. Приказы, их устройство и классификация. Местные органы управления и самоуправления. Губные и земские избы. Воеводское управление на местах. Военное устройство. Стрелецкое войско и новоприборные полки. Казаки. Изменения в положении церкви в государстве. Учреждение патриаршества. Церковная реформа. Раскол. Соотношение церковной и светской властей.

Развитие права. Источники права. Судебник 1550 г. Стоглав 1551 г. Соборное Уложение 1649 г. как свод феодального права: подготовка, источники, структура.

Тема 1.4. Становление и развитие абсолютной монархии в XVIII веке

Перечень изучаемых элементов содержания:

Сущность абсолютизма и его признаки. Предпосылки становления российского абсолютизма, его особенности и этапы развития. Изменения в сословной организации общества в конце XVII в. и первой четверти XVIII в. Отмена местничества в 1682 г. Сословно-правовые преобразования при Петре Великом. Развитие сословного строя при его приемниках в XVIII в. Статус шляхетства (дворянства). Указ о единонаследии 1714 г. Манифест о даровании вольности российскому дворянству 1762 г. Жалованная грамота дворянству 1785 г. Положение духовенства. Городское население и его положение в сословной иерархии. Жалованная грамота городам 1785 г. Развитие сословного самоуправления. Положение крестьянства. Развитие государственного устройства России. Статус вновь присоединенных земель. Инкорпорация их в государственно-правовую систему Российской империи. Юридическое оформление абсолютизма в России. Изменения в государственном механизме во второй половине XVII в. Ликвидация сословно-представительных учреждений. Изменение статуса Боярской думы. Реформирование приказной системы при Алексее Михайловиче и его преемниках в XVII столетии. Усиление централизации управления. Государственные реформы первой четверти XVIII в. Императорская власть. Реорганизация центрального и местного аппарата управления. Сенат. Органы надзора: фискалы и прокуратура. Коллегии. Генеральный регламент 1720 г. Губернские реформы и местная администрация. Военная реформа Петра I. Введение рекрутской повинности. Развитие и совершенствование регулярной армии и флота Российской империи. Политический сыск. Создание регулярной полиции. Табель о рангах 1722 г. Судебная реформа Петра I. Отделение суда от местной администрации. Сенат как судебная инстанция. Юстиц-коллегия, и ее функции. Судебные функции коллегий и местных органов управления. Военно-судебная реформа. Развитие государственной системы России во второй четверти XVIII в. Дворцовые перевороты и попытки правовых реформ. Изменения в высшем государственном управлении. Верховный тайный Совет. Кабинет министров. Реорганизация Сената. Просвещенный абсолютизм в России. Государственные реформы второй половины XVIII в. Губернская реформа 1775 г. Местная администрация. Реформа судебной системы во второй половине XVIII в. Система сословных судов. Реорганизация полиции. Устав благочиния 1782 г. Изменение статуса церкви. Ликвидация патриаршества. Создание Синода. Секуляризация церковных земель. Формирование новой системы права. Источники права. Становление отраслевого законодательства. Попытки систематизации законодательства в XVIII в. «Наказ» Екатерины II. Гражданское право. Правовой режим вотчин и поместий. Уголовное право. Артикул Воинский 1715 г.

Тема 1.5. Государственный механизм и систематизация законодательства в первой половине XIX века

Перечень изучаемых элементов содержания:

Факторы, определившие преобразование государственно-правовой системы России в первой половине XIX в. Развитие сословного строя. Закрепление статуса сословий в Своде законов Российской империи. Крестьянский вопрос в первой половине XIX в. Указ о вольных хлебопашцах 1803 г., Указ об обязанных крестьянах 1842 г. Развитие российской государственности в первой половине XIX вв. Особенности государственного управления и права на окраинах Российской империи. Особенности организации государственной власти и управления на территории Царства Польского и Финляндии. Реорганизация государственного управления. Органы верховного и подчиненного управления. Государственный совет. Комитет министров. Министерства. Собственная его императорского величества канцелярия. Министерство двора. Правительственный конституционализм. Проект «Уставной грамоты Российской империи». Система государственной и политической безопасности: реорганизация полиции, жандармерия, цензурное законодательство. Развитие армии и флота. Возрождение ополчения. Военные поселения. Изменения в судебной системе. Учреждение коммерческих

судов. Развитие российского права. Систематизация законодательства. Полное собрание законов Российской империи. Свод законов Российской империи. Развитие частного права. Уголовное право. Уложение о наказаниях уголовных и исправительных 1845 г. Система преступлений и наказаний.

Тема 1.6. Реформы второй половины XIX в. и развитие государственно-правовой системы

Перечень изучаемых элементов содержания:

Государственно-политический кризис 1850-х гг. Социально-политические и экономические предпосылки либеральных реформ. Изменения в сословном строе России. Подготовка крестьянской реформы 1861 г. Основные акты. Статус свободного сельского обывателя. Временнообязанные крестьяне. Административно-территориальное устройство крестьян. Крестьянская община, волостные учреждения. Земельная реформа. Уставная грамота. Мировой посредник. Выкупная сделка. Регламентация хозяйственной деятельности крестьянства. Изменения в государственном устройстве. Присоединение Средней Азии и организация управления на ее территории. Русская Америка. Совершенствование центрального и местного государственного аппарата. Создание Совета министров. Изменения в функционировании центральных ведомств. Изменения в организации и деятельности полиции, пенитенциарной системы. Финансовая реформа. Формирование всесословного самоуправления. Земская реформа 1864 г. Городовое положение 1870 г. Система выборов. Местная администрация. Изменения в местном самоуправлении в 90-е гг. Военная реформа, ее сущность и основные направления. Реорганизация военного управления. Учреждение военных округов. Изменение системы комплектования армии и флота. Устав о воинской повинности 1874 г. Совершенствование системы подготовки военных кадров. Судебная реформа. Судебные уставы 1864 г. Новая судебная организация. Суд присяжных. Формирование адвокатуры. Уголовный и гражданский процесс по судебным уставам 1864 г. Цель и основное содержание военно-судебной реформы. Военно-судебный устав 1867 г. Создание постоянных органов военной юстиции. Судебная контрреформа. Развитие права. Гражданское право в условиях либеральных реформ. Возникновение фабричного законодательства. Уголовное право. Преступления и наказания по Уложению о наказаниях уголовных и исправительных 1885 г. Особые уголовные законы. Военный устав 1875 г. Военно-морской устав 1886 г.

Тема 1.7. Формирование ограниченной монархии. Свод Основных Государственных законов в редакции 1906 г. Первая Российская республика: февраль-октябрь 1917 г. Конституция РСФСР 1918.

Перечень изучаемых элементов содержания:

Предпосылки социально-экономических и политических реформ в начале XX в. Революция 1905—1907 гг. как важнейший фактор преобразований. Советы рабочих депутатов. Кризис сословной организации общества и изменения его структуры. Положение основных сословий, социальных классов. Формирование общественных организаций и политических партий, выражающих интересы основных социальных слоев общества. Столыпинская аграрная реформа. Реформирование государственного аппарата в начале XX в. Создание и функционирование Государственной Думы. Совершенствование законодательства по выборам в Государственную Думу в 1905—1907 гг. Изменение статуса Государственного Совета. Совет министров. Манифест 17 октября 1905 г. Основные законы Российской империи в редакции 23 апреля 1906 г. Права и свободы подданных Российской империи. Развитие системы полицейских органов. Чрезвычайная юстиция. Военно-полевые суды. Гражданское право в начале XX в. Уголовное уложение 1903 г. Изменения в государственном и военном управлении в годы первой мировой войны. Прогрессивный блок. Особые совещаний по обороне, топливу, транспорту, продовольствию. Союз земств и городов (Земгор). Военно-промышленные комитеты. Изменения в гражданском и финансовом праве, обусловленные обстоятельствами военного времени. Закон об усилении полиции от 23 октября 1916 г. Февральская революция в России в 1917 г.: причины и последствия. Свержение монархии. Изменения в государственном строе. Система двоевластия.

Временный комитет Государственной Думы. Возникновение Петроградского Совета рабочих и солдатских депутатов. Образование Временного правительства. Взаимоотношения Советов с Временным правительством и его органами на местах. Демократизация политической жизни. Реорганизация местного управления. Провозглашение республики. Высшие органы государственной власти. Управление на местах. Армия. Милиция, органы политического сыска. Правовая политика Временного правительства. Основные черты законодательства. Новые избирательные законы, законодательство о правах и свободах. Состояние гражданского, уголовного, процессуального права. Октябрьская революция 1917 г. Второй Всероссийский съезд Советов рабочих и солдатских депутатов и его решения. Обращение к рабочим, солдатам и крестьянам. Декрет о мире. Декрет о земле. Декрет об образовании рабочего и крестьянского правительства. Борьба за распространение Советской власти на всю территорию страны. Складывание однопартийной системы. Учредительное собрание и его роспуск. Третий Всероссийский съезд Советов. Декларация прав трудящегося и эксплуатируемого народа. Развитие системы Советов. Высшие органы власти и управления. Всероссийские съезды Советов, ВЦИК, СНК, народные комиссариаты, ВСНХ. Местные органы власти и управления. Создание Рабоче-крестьянской Красной Армии и Флота, Рабоче-крестьянской милиции и ВЧК. Национально-государственное строительство. Декларация прав народов России. Отделение церкви от государства и школы от церкви. Правовой статус церкви. Восстановление патриаршества. Разработка и принятие Конституции РСФСР 1918 г. Основные положения Конституции: структура органов власти и управления; взаимоотношения центра и мест; избирательная система.

Тема 1.8. Образование советской республики и союзного государства. Первые советские конституции 1918 г. и 1924 г. Развитие советского права 1918 – конец 1920-х гг.

Гражданская война и иностранная военная интервенция в России. Политика «военного коммунизма». Национализация средних и мелких предприятий, запрещение частной торговли. Централизация в управлении промышленностью. Милитаризация транспорта и промышленности. Всеобщая трудовая повинность. Хлебная монополия. Продотряды. Декрет СНК 11 января 1919 г. «О разверстке». Карточная система распределения. Чрезвычайные репрессивные меры. Конституционные и чрезвычайные органы государственной власти и управления в годы гражданской войны. Совет рабоче-крестьянской обороны. Ревкомы. Комбеды. Развитие Российской Федерации. Особенности правового статуса автономных образований. Экономический и политический кризис начала 1921 г. Сущность и правовые основы новой экономической политики. Переход к рыночной экономике и замена прямых административных методов управления ею гражданско-правовым регулированием. Основные направления осуществления НЭПа. Создание СССР. Политическая борьба по вопросу о форме советской федерации. Конституция СССР 1924 г. и национально-государственное строительство. Национальногосударственное размежевание в Средней Азии и образование новых союзных республик. Изменения в политической системе. Реорганизация юстиции и правоохранительных органов. Судебная реформа в РСФСР 1922 г. Учреждение прокуратуры и адвокатуры. Создание Верховного Суда СССР в 1923 г. Основы судостроительства и судопроизводства Союза ССР и союзных республик 1924 г. Упразднение ВЧК. Создание ГПУ НКВД РСФСР и ОГПУ СССР. Изменение их полномочий. Реорганизация НКВД и милиции. Военная реформа. Переход на смешанную систему устройства вооруженных сил и их сокращение. Создание территориально-милиционной системы комплектования. Реорганизация военного управления. Введение единоначалия. Общесоюзный закон о воинской обязанности 1925 г. Кодификация советского законодательства в период НЭПа. Гражданский кодекс 1922 г. Кодекс законов о труде 1922 г. Регулирование семейных отношений. Земельный кодекс РСФСР 1922 г. Уголовные кодексы РСФСР 1922 и 1926 гг.

Тема 1.9. Развитие советского государства и права 1930-е гг. Изменения в государственном механизме СССР в годы Великой Отечественной войны. Нюрнбергский

процесс: источники познания и историческое значение. Развитие советского государства и права 1945 – 1991 гг.

Перечень изучаемых элементов содержания:

Факторы, обусловившие преобразования в государственно-правовой системе в предвоенные годы. Реорганизация политической системы в 30-е гг. Укрепление однопартийной системы. Утверждение административно-командной системы управления экономикой, социальным и культурным строительством. Проведение форсированной индустриализации и коллективизация. Кредитная реформа 1930—1931 гг. Подготовка и принятие Конституции СССР 1936 г. Система органов власти и управления. Коренные изменения в избирательном праве. Права, свободы и обязанности граждан. Развитие СССР как союзного государства. Вступление в СССР новых союзных республик. Мероприятия Советского государства по укреплению обороны страны. Реорганизация органов управления в области обороны. Переход к кадровой армии. Закон СССР о всеобщей воинской обязанности 1939 г. Расширение полномочий органов ОГПУ в начале 30-х гг. по применению внесудебных репрессий. Ликвидация республиканских НКВД. Переход милиции в состав ОГПУ и объединение ее в общесоюзном масштабе. Создание в 1934 г. НКВД СССР. Преобразование ОГПУ в Главное управление государственной безопасности НКВД СССР. Реорганизация милиции в 30-е гг. Создание общесоюзной системы исправительно-трудовых лагерей и учреждение главного управления лагерей (ГУЛАГ). Развитие судебной системы в СССР. Новые принципы организации и деятельности судебных органов. Закон о судоустройстве Союза ССР и союзных республик 1938 г. Создание в 1933 г. общесоюзной прокуратуры Система внесудебных репрессивных органов. Источники советского права в 30-е гг. Изменения в гражданском праве. Развитие колхозного права. Примерные уставы сельхозартели 1930 и 1935 гг. Семейное и трудовое право 1930-1941 гг. Изменения в уголовном праве. Уголовный процесс в условиях массовых репрессий.

Нападение фашистской Германии на СССР. Превращение страны в единый военный лагерь. Директива СНК СССР и ЦК ВКП(б) партийным и советским организациям прифронтовых областей 1941 г. Правовой режим военного положения и осадного положения. Перестройка государственного аппарата. Особенности функционирования конституционных органов власти и управления в годы войны. Учреждение чрезвычайных органов партийно-государственной власти: Государственный комитет обороны СССР, местные комитеты обороны, институт уполномоченных ГКО, Совинформбюро, Чрезвычайная комиссия по расследованию злодеяний немецко-фашистских захватчиков. Национально-государственное строительство. Закон о поправках к Конституции СССР от 1 февраля 1944 г. Преобразование наркоматов обороны и иностранных дел из союзных в союзно-республиканские. Ликвидация автономных республик ряда репрессированных народов и переселение их во внутренние районы СССР. 18 Примирение государства с церковью и признание патриотической роли православной церкви, мусульманской и иных конфессий. Избрание московского патриарха и создание духовного управления мусульман. Строительство Вооруженных сил. Учреждение должности Верховного Главнокомандующего и создание Ставки Верховного Главнокомандования. Реорганизация вооруженных сил. Введение института военных комиссаров, его последующая отмена. Развитие военного законодательства. Реорганизация органов внутренних дел и государственной безопасности в годы войны. Изменения в судебной системе. Военные трибуналы. Создание военных трибуналов и органов военной прокуратуры в местностях, объявленных на военном положении. Расширение их подсудности. Военно-полевые суды. Правовая политика Советского государства в годы войны. Чрезвычайное законодательство. Основные направления развития законодательства в годы Великой Отечественной войны: гражданского, трудового, земельного, колхозного, семейного, уголовного и уголовно-процессуального.

Социально-экономические и политические последствия войны. Переход от войны к миру и восстановление народного хозяйства. Перестройка государственного аппарата после окончания Великой Отечественной войны. Упразднение чрезвычайных органов власти и восстановление в полном объеме деятельности конституционных органов власти и управления. Внесение изменений в Конституцию СССР в 1946 г. Усиление роли правительства (Совета Министров) и государственного управленческого аппарата. Борьба с последствиями культа личности Сталина.

Реформирование госаппарата в конце 50-х — начале 60-х гг. Производственный и территориальный принципы в государственном управлении. Совнархозы. Демобилизация вооруженных сил. Организационно-правовые меры по переводу вооруженных сил на мирное положение. Реорганизация органов управления вооруженными силами. Сокращение армии и флота в начале 60-х гг. Создание ракетных войск стратегического назначения. Закон о воинской обязанности 1967 г. Реорганизация правоохранительных органов, аппарата партийного и государственного контроля в 1950 — 1960-е гг. Либерализация режима и начало массовой реабилитации необоснованно репрессированных по политическим мотивам. Ликвидация Особого совещания при МВД СССР в 1953 г. Упразднение МГБ. Учреждение КГБ при Совете Министров СССР. Национально-государственное строительство. Развитие конституционных прав союзных и автономных республик. Реабилитация ряда народов, подвергшихся репрессиям и депортации в годы войны. Правовое регулирование экономики и трудовых отношений в условиях восстановления народного хозяйства после второй мировой войны. Изменения в гражданском, трудовом, колхозном праве. Кодификация советского права в 1950 — 1960-е гг. Обновление уголовного и процессуального права. Основы уголовного законодательства Союза ССР и союзных республик 1958 г. Законы Союза ССР об уголовной ответственности за государственные и воинские преступления 1958 г. Уголовный кодекс РСФСР 1960 г. Общесоюзные основы уголовного судопроизводства 1958 г. Основы гражданского законодательства СССР и союзных республик 1961 г. и Гражданский кодекс РСФСР 1964 г.

Октябрьский пленум ЦК КПСС 1964 г.: смещение Хрущева со всех постов и решение о недопустимости впредь совмещения поста Первого секретаря ЦК КПСС и Председателя Совета Министров СССР. Ликвидация совнархозов и восстановление общесоюзных промышленных министерств и административно-приказных методов управления промышленностью. Государственное управление экономикой. Новая попытка экономической реформы. Принятие положения о государственном социалистическом предприятии 1965 г. Централизация управления в рамках ведомств. Разработка и принятие Конституции СССР 1977 г. Ее основные положения и отражение в ней идей общенародного государства и «развитого социализма». Восстановление во второй половине 60-х—начале 70-х годов общесоюзных органов внутренних дел и юстиции. Образование Министерства охраны общественного порядка СССР в 1966 г. и реорганизация его в Министерство внутренних дел СССР 1968 г. Создание следственного аппарата в органах внутренних дел. Техническое переоснащение органов внутренних дел. Законы о Верховном суде СССР, о прокуратуре, адвокатуре и государственном арбитраже (1979). Восстановление Министерства юстиции СССР и министерств юстиции союзных и автономных республик и передача им функций судебного управления 1970 г. Продолжение кодификации законодательства. Ведомственное нормотворчество. Вопрос о Своде законов СССР. Основы трудового законодательства СССР и союзных республик 1970 г. Кодекс законов о труде РСФСР 1973 г. Земельное и колхозное право. Примерный устав колхоза 1969 г. Закон об охране природы РСФСР. Общесоюзные основы законодательства о здравоохранении, народном образовании, охране памятников истории и культуры. Общесоюзные основы гражданского судопроизводства и гражданско-процессуальный кодекс РСФСР. Нарастание социально-экономических и политических трудностей. Попытки преодолеть кризисные явления в период «перестройки». Государственно-правовое обеспечение курса на ускорение социально-экономического развития на основе использования достижений научно-технического прогресса и укрепления трудовой и общественной дисциплины. Ослабление административно-командных методов управления. Закон о государственном предприятии 1987 г. Развитие индивидуальной трудовой деятельности и кооперации. Положение о колхозах 1988 г. Гласность. Ослабление идеологического контроля. Обновление кадрового состава государственного и партийного аппарата. Обострение политического кризиса. XIX конференция КПСС 1988 г. Реформа политической системы. Внесение изменений в Конституцию СССР. Учреждение Съезда Советов как высшего органа власти СССР. Изменение статуса Верховного Совета СССР и его Президиума. Учреждение поста Президента СССР и консультативных органов при президенте: Президентский Совет, Совет безопасности, Совет Федерации и т.д. Кабинет министров. Отмена ст. 6 Конституции СССР о руководящей и направляющей роли КПСС. Возникновение новых

политических партий и движений. Ослабление Союза ССР и власти его союзных органов. Межнациональные конфликты. Нарастание центробежных тенденций. Попытки противостоять этим тенденциям конституционным путем (Закон о разделении компетенции между Союзом и республиками, Закон о порядке выхода субъектов федерации из состава Союза), а также силовыми методами. Декларация о государственном суверенитете России от 12 июня 1990 г. Провозглашение союзными и автономными республиками деклараций о суверенитете. «Война законов». Учреждение съезда Советов Российской Федерации и поста Президента России. Выборы первого президента России 12 июня 1991 г. «Ново-Огаревский процесс». Подготовка нового союзного договора. События августа 1991 г. Государственный комитет по чрезвычайному положению. Запрет КПСС. Изменения в союзном госаппарате. Подчинение союзных ведомств, Центрального банка и вооруженных сил юрисдикции России. Распад СССР. Беловежское соглашение и Алма-Атинская декларация 1991 г. о денонсации союзного договора и создании Содружества независимых государств.

ЗАДАНИЯ К ПРАКТИЧЕСКИМ ЗАНЯТИЯМ РАЗДЕЛА 1

Тема практического занятия 1: Русская Правда как памятник древнерусского права.

Форма практического задания 1: доклад.

Перечень тем докладов:

1. История создания и изучения Русской правды.
2. Основные разряды населения Древней Руси по Русской правде.
3. Становление основных гражданско-правовых институтов.
4. Преступление и наказание в Русской правде.
5. Суд и процесс.

Тема практического занятия 2: Псковская судная грамота и ее историческое значение

Форма практического задания 2: доклад.

Перечень тем докладов:

1. История создания и изучения Псковской судной грамоты.
2. Регулирование гражданско-правовых отношений.
3. Уголовное право Пскова.
4. Организация суда и процесс по Псковской судной грамоте.

Тема практического занятия 3: Судебник 1497 г. – памятник права эпохи становления централизованного государства. Соборное Уложение 1649 г. основа феодального законодательства России

Форма практического задания 3: доклад.

Перечень тем докладов:

1. История создания и источники Великокняжеского судебника.
2. Закрепление в Судебнике изменений в социально-экономических отношениях в русских землях.
3. Уголовное право по Судебнику 1497 г.
4. Судебная система Великого княжества Московского по Судебнику Ивана III.
5. Подготовка и принятие Соборного Уложения 1649 г.
6. Закрепление статуса основных сословий российского общества в Уложении.
7. Регулирование феодального землевладения в Уложении Алексея Михайловича.

8. Система преступлений и наказаний в Соборном Уложении.
9. Развитие процессуального права в Уложении.

Тема практического занятия 4: Артикул Воинский и Краткое изображение процессов или судебных тяжб – памятники уголовного и уголовно-процессуального права периода становления абсолютной монархии в России. Жалованные грамоты.

Форма практического задания 4: доклад.

Перечень тем докладов:

1. Особенности разработки и основные источники Артикула Воинского и Краткого изображения процессов.
2. Система преступлений и наказаний по Артикулу Воинскому.
3. Военно-судебная система и процессуальный порядок рассмотрения.
4. Манифест о даровании вольности российскому дворянству 1762 г.
5. Жалованная грамота дворянству 1785 г.
6. Жалованная грамота городам 1785 г.

Тема практического занятия 5: Систематизация российского законодательства в первой половине XIX века

Форма практического задания 5: доклад.

Перечень тем докладов:

1. Подготовка и осуществление систематизации российского законодательства.
2. Свод законов Российской империи.
3. Указ о вольных хлебопашцах 1803 г.
4. Указ об обязанных крестьянах 1842 г.
5. Общая характеристика Уложения о наказаниях уголовных и исправительных 1845 г.
6. Система преступлений и наказаний по Уложению 1845 г.

Тема практического занятия 6: Законодательные основы реформ второй половины XIX века

Форма практического задания 6: доклад.

Перечень тем докладов:

1. Подготовка и юридическое оформление судебной реформы.
2. Судебная система, закрепленная в Учреждении судебных установлений.
3. Уголовный и гражданский процесс на основе актов судебной реформы.
4. Внесение изменений в уголовное законодательство в связи с созданием мировой юстиции.
5. Военно-судебная реформа.
6. Крестьянская реформа.
7. Земская реформа.
8. Городская реформа.

Тема практического занятия 7: Законодательные реформы в начале XX века. Конституционное оформление Советской власти в России

Форма практического задания 7: доклад.

Перечень тем докладов:

1. Законодательное закрепление статуса Государственной Думы в 1905-1906 гг.

2. Создание и совершенствования избирательного законодательства по выборам депутатов Государственной Думы.
3. Юридическое закрепление создания советской государственной системы.
4. Разработка и принятие Конституции РСФСР 1918 г.
5. Основные положения первой российской конституции.

Тема практического занятия 8: Кодификация права в первые годы Советской власти

Форма практического задания 8: доклад.

Перечень тем докладов:

1. Источники советского права в годы гражданской войны.
2. Предпосылки и особенности кодификации советского права в 20-х гг.
3. Кодекс законов о труде 1918 г.: основные положения.
4. Кодекс законов об актах гражданского состояния, брачном, семейном и опекунском праве 1918 г.
5. Положение о мерах перехода к социалистическому земледелию 1919 г.
6. Руководящие начала по уголовному праву РСФСР 1919 г.
7. Гражданский кодекс РСФСР 1922 г.
8. Земельный кодекс РСФСР 1922 г.
9. Кодекс законов о труде РСФСР 1922 г.
10. Уголовный кодекс РСФСР 1922 г.

Тема практического занятия 9: Советские конституции 1924, 1936, 1977 гг.

Форма практического задания 9: доклад.

Перечень тем докладов:

1. Конституция СССР 1924 г. и ее историческое значение
2. Разработка и принятие Конституции СССР 1936 г.
3. Закрепление в Конституции 1936 г. федеративных основ устройства Союза ССР.
4. Система органов власти и управления СССР: сравнение Конституций 1924 и 1936 гг.
5. Конституционные права, свободы и обязанности советских граждан.
6. Конституция СССР 1977 г. и ее значение.
7. Изменения, внесенные в Конституцию СССР в связи с политической реформой в ходе «перестройки».

РУБЕЖНЫЙ КОНТРОЛЬ К РАЗДЕЛУ 1

форма рубежного контроля – устный опрос.

РАЗДЕЛ 2. ПОЛИТИЧЕСКОЕ УСТРОЙСТВО РФ

Перечень изучаемых элементов содержания:

Конституция Российской Федерации и ее развитие. Народовластие – основа конституционного строя Российской Федерации. Система публичной власти в Российской Федерации. Избирательное право Российской Федерации. Президент Российской Федерации. Федеральное Собрание Российской Федерации. Правительство Российской Федерации.

Конституционные основы судебной власти в Российской Федерации. Конституционные основы местного самоуправления в Российской Федерации.

Тема 2.1. Конституция Российской Федерации и ее развитие

Перечень изучаемых элементов содержания:

Понятие, сущность, юридическая природа, функции и виды Конституции. Характеристика Конституции РФ. Юридические свойства Конституции Российской Федерации. Социально-политическая сущность Конституции Российской Федерации 1993 г. Порядок пересмотра Конституции РФ и принятия конституционных поправок. Конституция и конституционное право. Конституция и международное право. Конституционализм в современной России. Конституционность и конституционный порядок. Толкование Конституции Российской Федерации: понятие, виды, порядок осуществления. Охрана и защита Конституции Российской Федерации. Охрана и защита Конституции. Конституции и уставы субъектов РФ.

Тема 2.2. Народовластие – основа конституционного строя Российской Федерации

Перечень изучаемых элементов содержания:

Понятие и формы демократии. Концепции содержания конституционно-правовой категории «демократия». Проблемы определения демократии как народовластия. Виды публичной власти. Теория народного суверенитета. Непосредственная и представительная демократия. Понятие непосредственной демократии и ее место в системе народовластия. Достоинства и недостатки непосредственной демократии. Виды институтов непосредственной демократии: а) Референдум. Понятие и виды референдума. Конституционно-правовое регулирование референдума в РФ. Субъекты права на референдум. Вопросы референдума, основные стадии референдумного процесса. б) Иные формы непосредственной демократии: опросы и публичные слушания; наказания избирателей; отчеты депутатов; отзыв депутатов и выборных должностных лиц; общие собрания и сходы граждан; правотворческая (законодательная) инициатива; обращения граждан; собрания и публичные мероприятия. Представительная демократия в системе народовластия. Понятие и виды представительной демократии. Императивный, свободный, полусвободный мандаты депутатов. Достоинства и недостатки представительной демократии. Соотношение непосредственной и представительной демократии. Взаимоотношения личности и государства. Человек, его права и свободы – высшая ценность. Основные концепции взаимоотношений личности и государства: естественно-правовая и позитивная. Роль гуманистического начала в Конституции Российской Федерации и его влияние на развитие России. Человек – полноправный субъект в отношениях с государством. Толкование статьи 2 Конституции Российской Федерации Конституционным Судом Российской Федерации.

Тема 2.3. Россия – федеративное государство

Перечень изучаемых элементов содержания:

Конституционно-правовая природа России как федеративного государства. Асимметричность Российской Федерации. Перспективы приближения России к симметричной федерации. Конституционные принципы федеративного устройства Российской Федерации. Приоритет прав человека. Национально-территориальный и территориальный принципы построения Российской Федерации. Государственная целостность Российской Федерации. Единство системы государственной власти Российской Федерации. Разграничение предметов ведения и полномочий между органами государственной власти Российской Федерации и органами государственной власти субъектов Российской Федерации. Равноправие и самоопределение народов Российской Федерации. Равноправие субъектов Российской Федерации. Проблемы реализации конституционных принципов Российской Федерации. Договоры о разграничении предметов ведения и полномочий между федеральными органами государственной власти и органами государственной власти субъектов Российской Федерации. Передача осуществления части полномочий федеральных органов исполнительной власти и органов исполнительной власти субъектов Российской Федерации. Порядок разрешения споров о

компетенции между федеральными органами государственной власти и органами государственной власти субъектов Российской Федерации. Конституционно-правовые признаки России как федеративного государства. Суверенитет Российской Федерации. Конституционные гарантии суверенитета Российской Федерации. Территория Российской Федерации. Государственная граница Российской Федерации. Правовой статус территории Российской Федерации и ее границ. Порядок изменения границ между субъектами Российской Федерации. Единое гражданство в Российской Федерации. Федеральная система государственной власти. Система федерального законодательства. Международная правосубъектность Российской Федерации. Экономическая основа суверенитета Российской Федерации. Федеральная государственная собственность и ее объекты. Единство денежной и кредитной системы. Единство Вооруженных Сил Российской Федерации. Государственный язык Российской Федерации. Декларация о языках народов России. Закон о языках народов Российской Федерации. Государственные символы Российской Федерации (герб, флаг и гимн). Столица Российской Федерации и ее статус. Компетенция Российской Федерации в сфере ее исключительного ведения. Полномочия Российской Федерации по предметам совместного ведения Российской Федерации и субъектов Российской Федерации.

Тема 2.4. Избирательное право Российской Федерации

Перечень изучаемых элементов содержания:

Значение выборов в демократическом государстве. Понятие избирательного права в субъективном и объективном смыслах. Понятие избирательной системы. Мажоритарная избирательная система и ее разновидности. Пропорциональная избирательная система. Смешанная избирательная система. Соотношение избирательного права и избирательной системы. Источники избирательного права. Принципы избирательного права. Российской Федерации. Понятие всеобщего избирательного права. Активное и пассивное избирательное право. Избирательные цензы. Понятие и гарантии равного избирательного права. Понятие прямого избирательного права. Многостепенные и косвенные выборы. Тайное голосование: понятие и гарантии. Состязательность выборов. Свободное и добровольное участие граждан в выборах Российской Федерации. Проблемы абсентеизма. Регулярность проведения выборов органов государственной власти. Избирательный процесс: – понятие и основные стадии; – назначение выборов; – избирательные округа и избирательные участки: понятие, виды, порядок образования; – избирательные комиссии: виды, состав, порядок образования, компетенция, порядок деятельности; – выдвижение, регистрация и правовой статус зарегистрированного кандидата; – предвыборная агитация; – финансирование выборов; – порядок голосования, подсчета голосов избирателей, установление результатов выборов и их опубликование. Обжалование нарушений избирательных прав граждан. Ответственность за нарушение избирательных прав граждан. Правовые позиции Конституционного Суда России по вопросам избирательного права. Решения судов общей юрисдикции по вопросам выборов. Проблемы совершенствования избирательного права и избирательного процесса.

Тема 2.5. Президент Российской Федерации

Перечень изучаемых элементов содержания:

Место и роль Президента Российской Федерации в системе органов государственной власти. Конституционная характеристика Президента Российской Федерации как главы государства. Требования, предъявляемые к кандидату на должность Президента Российской Федерации. Срок полномочий Президента Российской Федерации. Выборы Президента Российской Федерации и порядок вступления его в должность. Принесение присяги. Неприкосновенность Президента Российской Федерации. Основания прекращения исполнения полномочий Президента Российской Федерации. Основания и порядок отрешения Президента Российской Федерации от должности. Основные функции и полномочия Президента РФ. Президент РФ – гарант Конституции РФ. Обеспечение Президентом согласованного функционирования всех органов государственной власти. Полномочия Президента по формированию государственных органов. Полномочия Президента в области обороны страны и

обеспечения ее безопасности. Полномочия Президента в области внешней политики. Полномочия Президента в области правового статуса личности. Полномочия Президента РФ в условиях военного и чрезвычайного положения. Взаимодействие Президента РФ со всеми ветвями власти на федеральном уровне. Президент и органы государственной власти субъектов РФ. Президент РФ и органы местного самоуправления. Правовые акты Президента РФ. Указы и распоряжения Президента РФ, их правовая природа. Послания Президента Федеральному Собранию РФ. Организация работы Президента РФ. Органы, содействующие Президенту Российской Федерации в осуществлении его полномочий: Администрация Президента Российской Федерации, Совет безопасности Российской Федерации, Государственный Совет. Правовые позиции Конституционного Суда РФ по вопросам статуса Президента РФ.

Тема 2.6. Федеральное Собрание Российской Федерации

Перечень изучаемых элементов содержания:

Понятие парламента и парламентаризма, его признаки и тенденции. Федеральное Собрание – парламент Российской Федерации: конституционная характеристика. Функции Федерального Собрания Российской Федерации: законодательная, представительная, контрольная. Структура Федерального Собрания Российской Федерации: Совет Федерации и Государственная Дума. Государственная Дума: состав, порядок выборов депутатов. Полномочия Государственной Думы. Структура и органы Государственной Думы. Аппарат Государственной Думы. Порядок работы Государственной Думы. Роспуск Государственной Думы. Совет Федерации. Состав и формирование Совета Федерации. Органы и должностные лица Совета Федерации. Аппарат Совета Федерации. Полномочия Совета Федерации. Порядок проведения сессий и заседаний Совета Федерации. «Правительственный час». Парламентский запрос Совета Федерации. Парламентские слушания. Законодательный процесс в Федеральном Собрании РФ: понятие, значение, основные стадии. Законодательная инициатива, ее субъекты. Обсуждение законопроектов и их принятие Государственной Думой. Рассмотрение Советом Федерации законов, принятых Государственной Думой. Вопросы, подлежащие обязательному рассмотрению Советом Федерации. Отклонение федерального закона Советом Федерации и его повторное рассмотрение Государственной Думой. Порядок разрешения разногласий между палатами. Подписание и обнародование федеральных законов Президентом Российской Федерации. Отклонение Президентом Российской Федерации федеральных законов и повторное рассмотрение Государственной Думой и Советом Федерации законов, отклоненных Президентом Российской Федерации. Особенности принятия федеральных конституционных законов и законов о конституционных поправках. Конституционно правовой статус депутатов Государственной Думы и членов Совета Федерации: понятие и структура. Императивный мандат члена Совета Федерации и свободный мандат депутата Государственной Думы. Срок полномочий члена Совета Федерации, депутата Государственной Думы. Основания и порядок досрочного прекращения полномочий члена Совета Федерации, депутата Государственной Думы. Ограничения, связанные со статусом депутата Государственной Думы и члена Совета Федерации. Формы деятельности члена Совета Федерации, депутата Государственной Думы. Права и обязанности члена Совета Федерации, депутата Государственной Думы. Гарантии статуса члена Совета Федерации, депутата Государственной Думы: материальные, социальные, юридические. Неприкосновенность члена Совета Федерации, депутата Государственной Думы. Ответственность члена Совета Федерации, депутата Государственной Думы.

Тема 2.7. Правительство Российской Федерации

Перечень изучаемых элементов содержания:

Понятие и правовой статус исполнительной власти. Конституционно правовая характеристика Правительства Российской Федерации. Место Правительства Российской Федерации в системе федеральных органов государственной власти. Взаимоотношения Правительства РФ с Президентом РФ. Взаимоотношения Правительства РФ и исполнительных органов государственной власти субъектов РФ. Взаимоотношения Правительства РФ и Федерального Собрания РФ. Взаимоотношения Правительства РФ и органов судебной власти РФ

Порядок формирования, состав и срок полномочий Правительства РФ. Полномочия Правительства Российской Федерации: общие; в сфере экономики; в сфере бюджетной, финансовой, кредитной и денежной политики; в социальной сфере; в сфере науки, культуры, образования; в сфере природопользования и охраны окружающей среды; в сфере обеспечения законности, прав и свобод граждан, борьбы с преступностью; по обеспечению обороны и государственной безопасности Российской Федерации; в сфере внешней политики и международных отношений и иные полномочия. Правовые акты Правительства Российской Федерации. Организация деятельности Правительства Российской Федерации. Председатель, заместители Председателя, федеральные министры: порядок назначения и полномочия. Заседания Правительства Российской Федерации. Ответственность Правительства РФ. Отставка Правительства Российской Федерации и сложение Правительством Российской Федерации своих полномочий.

Тема 2.8. Конституционные основы судебной власти в Российской Федерации

Перечень изучаемых элементов содержания:

Судебная власть в системе разделения властей. Взаимоотношения судов с органами законодательной и исполнительной власти. Судейское сообщество и его органы. Судебная система РФ. Особенности судебной системы РФ. Порядок создания и упразднения судов. Требования к кандидатам на должность судьи. Порядок наделения полномочиями и прекращения полномочий судей, председателей судов общей юрисдикции и арбитражных судов. Срок полномочий судей. Конституционные принципы правосудия. Формирование и конституционное закрепление основных принципов правосудия. Принцип осуществления правосудия только судом. Независимость судей. Неприкосновенность судей. Несменяемость судей. Равенство всех перед законом и судом. Презумпция невиновности. Состязательность и равноправие сторон. Гласность судебного процесса. Участие граждан в отправлении правосудия. Конституционный Суд РФ. Место Конституционного Суда РФ в судебной системе РФ. Компетенция Конституционного Суда РФ. Состав, порядок формирования и структура Конституционного Суда РФ. Конституционно-правовой статус судьи Конституционного Суда РФ. Аппарат Конституционного Суда РФ. Участники процесса. Основные принципы конституционного судопроизводства. Принцип независимости Конституционного Суда РФ. Коллегиальность. Гласность. Устность разбирательства в Конституционном Суде РФ. Язык судопроизводства в Конституционном Суде РФ. Непрерывность судебного заседания в Конституционном Суде РФ. Состязательность и равноправие сторон в Конституционном Суде РФ. Стадии конституционного судопроизводства и общие правила рассмотрения дел в Конституционном Суде РФ. Решения Конституционного Суда РФ, виды и их юридическая сила. Конституционные (уставные) суды субъектов РФ: понятие и компетенция. Правовое регулирование статуса конституционных (уставных) судов субъектов РФ. Формы взаимодействия Конституционного суда РФ с конституционными (уставными) судами субъектов РФ. Конституционно-правовые проблемы совершенствования судебной власти.

Тема 2.9. Конституционные основы местного самоуправления в Российской Федерации

Перечень изучаемых элементов содержания:

Понятие местного самоуправления, его назначение, принципы, функции и система органов. Система местного самоуправления. Полномочия местного самоуправления. Конституционные гарантии местного самоуправления. Правовые позиции Конституционного Суда Российской Федерации по проблемам местного самоуправления.

ЗАДАНИЯ К ПРАКТИЧЕСКИМ ЗАНЯТИЯМ РАЗДЕЛА 2

Тема практического занятия 1: Конституционализм. Конституция РФ.

Форма практического задания 1: дискуссия.

Проблема: нужно ли было вносить поправки в Конституцию РФ в 2020 году?

Участники: модераторы (2 наиболее продвинутых студента – спикер и оппонент); диспутанты (все студенты учебной группы).

Тема практического занятия 2: Непосредственная демократия и ее место в системе народовластия

Форма практического задания 2: дискуссия.

Проблема: Достоинства и недостатки непосредственной демократии.

Участники: модераторы (2 наиболее продвинутых студента – спикер и оппонент); диспутанты (все студенты учебной группы).

Тема практического занятия 3: Россия – федеративное государство

Форма практического задания 3: доклад.

Перечень тем докладов:

1. Понятие и виды территориального устройства государства.
2. Федеративное устройство: понятие, признаки, виды.
3. Конституционные принципы федеративного устройства Российской Федерации.
4. Национально территориальный и территориальный принципы построения Российской Федерации.
5. Государственная целостность Российской Федерации.
6. Единство системы государственной власти Российской Федерации.
7. Разграничение предметов ведения и полномочий между органами государственной власти Российской Федерации и органами государственной власти субъектов Российской Федерации.
8. Равноправие и самоопределение народов Российской Федерации.
9. Равноправие субъектов Российской Федерации.
10. Договоры о разграничении предметов ведения и полномочий между федеральными органами государственной власти и органами государственной власти субъектов Российской Федерации.
11. Передача осуществления части полномочий федеральных органов исполнительной власти и органов исполнительной власти субъектов Российской Федерации.
12. Порядок разрешения споров о компетенции между федеральными органами государственной власти и органами государственной власти субъектов Российской Федерации.

Тема практического занятия 4: Избирательное право Российской Федерации

Форма практического задания 4: доклад.

Перечень тем докладов:

1. Значение выборов в демократическом государстве.
2. Понятие избирательного права в субъективном и объективном смыслах.

3. Принципы избирательного права Российской Федерации.
4. Понятие всеобщего избирательного права.
5. Активное и пассивное избирательное право.
6. Избирательные цензы.
7. Понятие и гарантии равного избирательного права.
8. Понятие прямого избирательного права.
9. Многостепенные и косвенные выборы.
10. Тайное голосование: понятие и гарантии.
11. Состязательность выборов.
12. Свободное и добровольное участие граждан в выборах Российской Федерации.
13. Проблемы абсентеизма.
14. Регулярность проведения выборов органов государственной власти.
15. Избирательный процесс понятие и основные стадии.
16. Выдвижение, регистрация и правовой статус зарегистрированного кандидата.
17. Предвыборная агитация; финансирование выборов.
18. Порядок голосования, подсчета голосов избирателей, установление результатов выборов и их опубликование.
19. Обжалование нарушений избирательных прав граждан.
20. Ответственность за нарушение избирательных прав граждан.

Тема практического занятия 5: Президент Российской Федерации

Форма практического задания 5: доклад.

Перечень тем докладов:

1. Место и роль Президента Российской Федерации в системе органов государственной власти.
2. Конституционная характеристика Президента Российской Федерации как главы государства.
3. Президент РФ – гарант Конституции РФ.
4. Основные функции и полномочия Президента РФ.
5. Обеспечение Президентом согласованного функционирования всех органов государственной власти.
6. Полномочия Президента по формированию государственных органов.
7. Полномочия Президента в области обороны страны и обеспечения ее безопасности.
8. Полномочия Президента в области внешней политики.
9. Полномочия Президента в области правового статуса личности.
10. Полномочия Президента РФ в условиях военного и чрезвычайного положения.
11. Взаимодействие Президента РФ со всеми ветвями власти на федеральном уровне.
12. Президент и органы государственной власти субъектов РФ.
13. Президент РФ и органы местного самоуправления.
14. Указы и распоряжения Президента РФ, их правовая природа.
15. Послания Президента Федеральному Собранию РФ.

Тема практического занятия 6: Федеральное Собрание Российской Федерации

Форма практического задания 6: доклад.

Перечень тем докладов:

1. Понятие парламента и парламентаризма, его признаки и тенденции.

2. Федеральное Собрание – парламент Российской Федерации: конституционная характеристика.
3. Функции Федерального Собрания Российской Федерации: законодательная, представительная, контрольная.
4. Структура Федерального Собрания Российской Федерации: Совет Федерации и Государственная Дума.
5. Государственная Дума: состав, порядок выборов депутатов.
6. Полномочия Государственной Думы.
7. Структура и органы Государственной Думы.
8. Аппарат Государственной Думы.
9. Порядок работы Государственной Думы.
10. Роспуск Государственной Думы.
11. Совет Федерации. Состав и формирование Совета Федерации.
12. Органы и должностные лица Совета Федерации. Аппарат Совета Федерации.
13. Полномочия Совета Федерации.
14. Порядок проведения сессий и заседаний Совета Федерации.
15. «Правительственный час».
16. Парламентский запрос Совета Федерации.
17. Парламентские слушания.
18. Законодательный процесс в Федеральном Собрании РФ: понятие, значение, основные стадии.
19. Конституционно правовой статус депутатов Государственной Думы и членов Совета Федерации: понятие и структура.
20. Императивный мандат члена Совета Федерации и свободный мандат депутата Государственной Думы.

Тема практического занятия 7: Правительство Российской Федерации

Форма практического задания 7: доклад.

Перечень тем докладов:

1. Конституционно-правовая характеристика Правительства Российской Федерации.
2. Место Правительства Российской Федерации в системе федеральных органов государственной власти.
3. Порядок формирования, состав и срок полномочий Правительства РФ.
4. Председатель, заместители Председателя, федеральные министры: порядок назначения и полномочия.
5. Взаимоотношения Правительства РФ с Президентом РФ.
6. Взаимоотношения Правительства РФ и исполнительных органов государственной власти субъектов РФ.
7. Взаимоотношения Правительства РФ и Федерального Собрания РФ.
8. Полномочия Правительства Российской Федерации.
9. Ответственность Правительства РФ.
10. Отставка Правительства Российской Федерации и сложение Правительством Российской Федерации своих полномочий.

Тема практического занятия 8: Конституционные основы судебной власти в Российской Федерации

Форма практического задания 8: доклад.

Перечень тем докладов:

1. Судебная власть в системе разделения властей.
2. Взаимоотношения судов с органами законодательной и исполнительной власти.
3. Судебная система РФ.
4. Порядок создания и упразднения судов. Требования к кандидатам на должность судьи.
5. Порядок наделения полномочиями и прекращения полномочий судей, председателей судов общей юрисдикции и арбитражных судов. Срок полномочий судей.
6. Конституционный Суд РФ и его место в судебной системе РФ.
7. Основные принципы конституционного судопроизводства.
8. Стадии конституционного судопроизводства и общие правила рассмотрения дел в Конституционном Суде РФ.
9. Решения Конституционного Суда РФ, виды и их юридическая сила.
10. Конституционные (уставные) суды субъектов РФ: понятие и компетенция.
11. Правовое регулирование статуса конституционных (уставных) судов субъектов РФ.
12. Конституционно-правовые проблемы совершенствования судебной власти.

Тема практического занятия 9: Конституционные основы местного самоуправления в Российской Федерации

Форма практического задания 9: доклад.

Перечень тем докладов:

1. Понятие местного самоуправления, его назначение, принципы, функции и система органов.
2. Система местного самоуправления.
3. Полномочия местного самоуправления. Конституционные гарантии местного самоуправления.
4. Правовые позиции Конституционного Суда Российской Федерации по проблемам местного самоуправления.

РУБЕЖНЫЙ КОНТРОЛЬ К РАЗДЕЛУ 2

форма рубежного контроля – устный опрос.

РАЗДЕЛ 3. УЧЕБНО-МЕТОДИЧЕСКОЕ ОБЕСПЕЧЕНИЕ САМОСТОЯТЕЛЬНОЙ РАБОТЫ ОБУЧАЮЩИХСЯ ПО ДИСЦИПЛИНЕ (МОДУЛЮ)

3.1. Виды самостоятельной работы обучающихся по дисциплине (модулю)

Очной формы обучения

Раздел, тема	Количество часов	Вид самостоятельной работы
Модуль 1. (семестр 2)		
Раздел 1. История государства и права России	2	Подготовка докладов
	2	Самостоятельное изучение материала раздела/темы
Раздел 2. Политическое устройство РФ	3	Подготовка докладов

	2	Самостоятельное изучение материала раздела/темы
Общий объем по модулю/семестру, часов	9	
Общий объем по дисциплине (модулю), часов	9	

3.2. Задания для самостоятельной работы

Задания для самостоятельной работы к Разделу 1

Вопросы для самостоятельной работы к Разделу 1

1. Государство и право народов, населявших территорию России до IX в.
2. Происхождение Древнерусского государства.
3. Эволюция сословного строя на Руси в X—XVII вв.
4. Сословная организация общества в Российской империи XVIII—начало XX вв.
5. Система органов власти и управления в раннефеодальном русском государстве с X до середины XVI века.
6. Реформирование государственного аппарата в XVIII—XIX вв.
7. Манифест 17 октября и реализация его положений.
8. История создания и функционирования Государственной Думы в дореволюционной России.
9. Государственный Совет Российской империи: история создания и преобразования.
10. Совет Министров в дореволюционной России.
11. Развитие системы преступлений и наказаний от Русской правды до Соборного уложения.
12. Развитие института собственности в русском праве от Русской правды до Соборного уложения.
13. Договорное право в русском законодательстве XI—XVII вв.
14. Институт наследования в русском праве XI—XVII вв.
15. Брачно-семейные правоотношения в дореволюционной России.
16. Полиция в России до 1917 г.
17. Российская прокуратура до 1917 г.
18. Фабрично-заводское законодательство в дореволюционной России.
19. Великие реформы второй половины XIX в.
20. Столыпинская аграрная реформа и ее последствия.
21. Государство и православная церковь.
22. Развитие военной организации государства в IX—XVIII в.
23. Вооруженные силы России в XIX—начале XX вв.
24. Преобразование в государстве и праве после Февральской революции.
25. Становление Советского государства, октябрь 1917 г. – июль 1918 г.
26. Советское национально-государственное строительство 1917-1977 г.
27. Развитие системы органов внутренних дел и государственной безопасности в советский период.
28. Органы юстиции, прокуратуры и адвокатуры в советский период.
29. Военная организация Советского государства 1917—1967 гг.
30. Систематизация советского законодательства в 20-е гг.
31. Становление и развитие советского трудового права 1917—1973 гг.
32. Становление и развитие советского гражданского права 1917—1964 гг.
33. Становление и развитие советского уголовного права 1917—1960 гг.
34. Политические реформы периода «перестройки».

Литература для самостоятельного изучения к Разделу 1.

1. Егоров, С. А. История государства и права России в 2 ч. Часть 1. IX — первая половина XIX века: учебник и практикум для вузов / С. А. Егоров, А. Б. Иванов; под общей редакцией В. Н. Карташова. — 2-е изд. — Москва: Издательство Юрайт, 2023. — 345 с. — (Высшее образование). — ISBN 978-5-534-07434-5. — Текст: электронный // Образовательная платформа Юрайт [сайт]. — URL: <https://urait.ru/bcode/515540> (дата обращения: 05.05.2023).
2. Иванов, А. Б. История государства и права России в 2 ч. Часть 2. Вторая половина XIX — начало XXI века: учебник и практикум для вузов / А. Б. Иванов, С. А. Егоров; под общей редакцией В. Н. Карташова. — 2-е изд., доп. — Москва: Издательство Юрайт, 2023. — 309 с. — (Высшее образование). — ISBN 978-5-534-07436-9. — Текст: электронный // Образовательная платформа Юрайт [сайт]. — URL: <https://urait.ru/bcode/515915> (дата обращения: 05.05.2023).
3. Ланцов, С. А. Политическая история России: учебник для вузов / С. А. Ланцов. — 2-е изд., испр. и доп. — Москва: Издательство Юрайт, 2023. — 338 с. — (Высшее образование). — ISBN 978-5-534-12604-4. — Текст: электронный // Образовательная платформа Юрайт [сайт]. — URL: <https://urait.ru/bcode/514271> (дата обращения: 05.05.2023).
4. Чистяков, О. И. Хрестоматия по истории отечественного государства и права: учебное пособие для вузов / составители О. И. Чистяков, Г. А. Кутьина. — 3-е изд., испр. и доп. — Москва: Издательство Юрайт, 2023. — 520 с. — (Высшее образование). — ISBN 978-5-534-00426-7. — Текст: электронный // Образовательная платформа Юрайт [сайт]. — URL: <https://urait.ru/bcode/510577> (дата обращения: 05.05.2023).

Задания для самостоятельной работы к Разделу 2

Вопросы для самостоятельной работы к Разделу 2

1. Разработка, принятие и вступление в силу Конституции Российской Федерации 1993 года.
2. Структура, основные черты содержания и юридические свойства Конституции Российской Федерации 1993 года.
3. Порядок пересмотра Конституции Российской Федерации.
4. Порядок принятия поправок к Конституции Российской Федерации. Порядок внесения изменений в Конституцию Российской Федерации.
5. Способы охраны и защиты Конституции Российской Федерации (конституционная ответственность, конституционный надзор, конституционный контроль).
6. Понятие, юридическое закрепление и структура основ конституционного строя Российской Федерации. Признание человека, его прав и свобод высшей ценностью как основа конституционного строя.
7. Народовластие как основа конституционного строя Российской Федерации.
8. Формы непосредственного народовластия. Представительное народовластие.
9. Правовое государство как основа конституционного строя Российской Федерации.
10. Федеративное государство как основа конституционного строя Российской Федерации. Принципы федеративного устройства.
11. Государственный суверенитет как основа конституционного строя Российской Федерации: понятие и основные признаки.
12. Особенности республиканской формы правления как основы конституционного строя Российской Федерации.
13. Разделение властей как основа конституционного строя Российской Федерации.
14. Признаки конституционно-правового статуса России как федеративного государства.
15. Компетенция Российской Федерации.
16. Основания и порядок принятия в Российскую Федерацию и образования в её составе нового субъекта Российской Федерации.
17. Конституционно правовые признаки статуса субъектов Российской Федерации.
18. Компетенция субъектов Российской Федерации.

19. Административно-территориальное устройство субъектов Российской Федерации.
20. Система органов государственной власти в Российской Федерации.
21. Избирательное право и избирательная система Российской Федерации.
22. Принципы избирательного права.
23. Избирательные комиссии в Российской Федерации.
24. Организация выборов в Российской Федерации: списки избирателей, избирательные участки, избирательные округа.
25. Основные этапы избирательной кампании в Российской Федерации.
26. Порядок проведения голосования, подсчёта голосов и определения итогов голосования на выборах в Российской Федерации.
27. Конституционные основы и особенности правового положения Президента Российской Федерации – главы Российского государства.
28. Президент Российской Федерации: порядок наделения полномочиями, основания и порядок прекращения полномочий.
29. Конституционные функции и полномочия Президента Российской Федерации.
30. Правовые акты Президента Российской Федерации.
31. Органы при Президенте Российской Федерации.
32. Федеральное Собрание – парламент Российской Федерации: функции, структура, взаимоотношения палат.
33. Совет Федерации: состав и порядок формирования.
34. Внутреннее устройство Совета Федерации (должностные лица, Совет палаты, комитеты и комиссии).
35. Конституционные функции и полномочия Совета Федерации.
36. Государственная Дума: состав, порядок формирования, основания и порядок прекращения полномочий.
37. Внутреннее устройство Государственной Думы (должностные лица, Совет Государственной Думы, комитеты и комиссии, депутатские объединения).
38. Федеральный законодательный процесс: понятие и субъекты. Право законодательной инициативы, порядок его реализации.
39. Правительство Российской Федерации: состав, порядок формирования, основания и порядок прекращения полномочий.
40. Конституционные функции и полномочия Правительства Российской Федерации.
41. Правовой статус законодательных (представительных) органов государственной власти субъектов Российской Федерации.
42. Правовой статус исполнительных органов государственной власти субъектов Российской Федерации.
43. Судебная система Российской Федерации: конституционно правовое регулирование, структура, компетенция.
44. Судебная власть в системе разделения властей Российской Федерации.
45. Конституционные принципы правосудия в Российской Федерации.
46. Конституционно правовой статус судей в Российской Федерации.
47. Конституционно правовой статус Конституционного Суда Российской Федерации.
48. Местное самоуправление в Российской Федерации: понятие, принципы, конституционно правовое регулирование.
49. Конституционные гарантии осуществления местного самоуправления в Российской Федерации.
50. Органы местного самоуправления и их полномочия.

Литература для самостоятельного изучения к Разделу 2.

1. Комментарий к Конституции Российской Федерации / А. М. Дроздова [и др.]; под редакцией С. А. Комарова. — 4-е изд., перераб. и доп. — Москва: Издательство Юрайт, 2023. — 409 с. — (Профессиональные комментарии). — ISBN 978-5-534-15721-5. — Текст: электронный // Образовательная платформа Юрайт [сайт]. — URL: <https://urait.ru/bcode/514923> (дата

обращения: 05.05.2023).

2. Стрекозов, В. Г. Конституционное право России: учебник для вузов / В. Г. Стрекозов. — 8-е изд., перераб. и доп. — Москва: Издательство Юрайт, 2023. — 279 с. — (Высшее образование). — ISBN 978-5-534-14563-2. — Текст: электронный // Образовательная платформа Юрайт [сайт]. — URL: <https://urait.ru/bcode/510555> (дата обращения: 05.05.2023).

3.3. Методические указания к самостоятельной работе по дисциплине (модулю)

Освоение слушателями программы предполагает изучение материалов дисциплин (модулей) в ходе самостоятельной работы.

Для успешного освоения дисциплины (модуля) и достижения поставленных целей необходимо внимательно ознакомиться с рабочей программой дисциплины (модуля), доступной в электронной информационно-образовательной среде РГСУ.

Следует обратить внимание на списки основной и дополнительной литературы, на предлагаемые преподавателем ресурсы информационно-телекоммуникационной сети Интернет. Эта информация необходима для самостоятельной работы обучающегося.

Для более углубленного изучения темы задания для самостоятельной работы рекомендуется выполнять параллельно с изучением данной темы. При выполнении заданий по возможности используйте наглядное представление материала.

Самостоятельная работа включает разнообразный комплекс видов и форм работы обучающихся.

Написание реферата (доклада).

Требования к структуре реферата (доклада):

Работа должна содержать систематизацию и краткое изложение материала из не менее 5-и литературных источников (монографий, научных статей и докладов) по выбранной теме.

Основные требования к оформлению:

Структура доклада (реферата): 1) титульный лист; 2) содержание (в нем последовательно указываются названия пунктов доклада (реферата), указываются страницы, с которых начинается каждый пункт); 3) введение (формулируется суть исследуемой проблемы, обосновывается выбор темы, определяются ее значимость и актуальность, указываются цель и задачи доклада (реферата), дается характеристика используемой литературы); 4) основная часть (каждый раздел ее доказательно раскрывает исследуемый вопрос); 5) выводы и заключение (подводятся итоги или делается обобщенный вывод по теме доклада (реферата)); 6) литература.

Доклад (реферат) оформляется на одной стороне листа белой бумаги формата А4 (210x297 мм). Интервал межстрочный - полуторный. Цвет шрифта - черный. Гарнитура шрифта основного текста - «Times New Roman» или аналогичная. Кегль (размер) от 12 до 14 пунктов. Размеры полей страницы (не менее): правое 10 мм, верхнее – 15 мм, нижнее – 20 мм, левое - 25 мм. Формат абзаца: полное выравнивание («по ширине»). Отступ красной строки одинаковый по всему тексту – 15 мм. Страницы должны быть пронумерованы с учётом титульного листа (на титульном листе номер страницы не ставится). В работах используются цитаты, статистические материалы. Эти данные оформляются в виде сносок (ссылок и примечаний). Внутритекстовые, подстрочные и затекстовые библиографические ссылки должны оформляться в соответствии с ГОСТ Р 7.0.5-2008 «Библиографическая ссылка». Общие требования и правила составления».

Реферат (доклад) сдается в бумажном и электронном виде (10 - 20 печатных страниц).

При проверке реферата (доклада) на антиплагиат - www.antiplagiat.ru - (более 50% заимствований) работа не принимается.

РАЗДЕЛ 4. ОЦЕНОЧНЫЕ МАТЕРИАЛЫ ПО ДИСЦИПЛИНЕ (МОДУЛЮ)

4.1. Форма промежуточной аттестации обучающегося по дисциплине (модулю)

Контрольным мероприятием промежуточной аттестации обучающихся по дисциплине (модулю) является зачет, который проводится в устной форме.

4.2. Оценочные материалы, определяющие процедуры оценивания знаний, умений, навыков и (или) опыта деятельности, характеризующих этапы формирования компетенций

4.2.1. Организационные основы применения балльно-рейтинговой системы оценки успеваемости обучающихся по дисциплине (модулю)

Оценка качества освоения обучающимися дисциплины (модуля) реализуется в формате балльно-рейтинговой системы оценки успеваемости обучающихся (БРСО).

БРСО в ходе текущего контроля успеваемости и промежуточной аттестации осуществляется по 100-балльной шкале.

Академический рейтинг обучающегося по дисциплине (модулю) складывается из результатов:

- текущего контроля успеваемости (максимальный текущий рейтинг обучающегося 80 рейтинговых баллов;
- промежуточной аттестации (максимальный рубежный рейтинг обучающегося 20 рейтинговых баллов.

Условия оценки освоения обучающимся дисциплины (модуля) в формате БРСО доводятся преподавателем до сведения обучающихся на первом учебном занятии, а также размещены в свободном доступе в электронной информационно-образовательной среде Университета.

4.2.2. Проведение текущего контроля успеваемости обучающихся по дисциплине (модулю) в соответствии с балльно-рейтинговой системой оценки успеваемости обучающегося

В течение учебного семестра до промежуточной аттестации на основании утвержденной рабочей программы дисциплины (модуля) формируется текущий рейтинг обучающегося. Текущий рейтинг обучающегося складывается как сумма рейтинговых баллов, полученных им в течение учебного семестра по всем видам учебных занятий по дисциплине (модулю).

В процессе текущего контроля оцениваются следующие действия обучающегося, направленные на освоение компетенций в рамках изучения учебной дисциплины:

- академическая активность (посещаемость учебных занятий, самостоятельное изучение содержания учебной дисциплины в электронной информационно-образовательной среде, соблюдение сроков сдачи практических заданий и текущих контрольных мероприятий и др.);
- выполнение и сдача текущих и итогового практических заданий (эссе, рефераты, творческие задания, кейс-задания, лабораторные работы, расчетные задания и др., активное участие в групповых интерактивных занятиях (дискуссии, WiKi-проекты и др.), защита проектов и др.);
- прохождение рубежей текущего контроля, включая соблюдение графика их прохождения в электронной информационно-образовательной среде.

Для планирования расчета текущего рейтинга обучающегося используются следующие пропорции:

Вид учебного действия	Максимальная рейтинговая оценка, баллов
академическая активность	10
практические задания	40

<i>из них: текущие практические задания</i>	20
<i>итоговое практическое задание</i>	20
рубежи текущего контроля	30
ИТОГО:	80

В течение учебного семестра по дисциплине (модулю) обучающимся должен быть накоплен текущий рейтинг не менее 52 рейтинговых баллов (65% от максимального значения текущего рейтинга).

Необходимыми условиями допуска обучающегося к промежуточной аттестации по дисциплине являются положительное прохождение обучающимся не менее 65% рубежей текущего контроля с накоплением не менее 65% максимального рейтингового балла за каждый рубеж текущего контроля и положительное выполнение итогового практического задания с накоплением не менее 65% максимального рейтингового балла, установленного за итоговое практическое задание.

Невыполнение вышеуказанных условий является текущей академической задолженностью, которая должна быть ликвидирована обучающимся до контрольного мероприятия промежуточной аттестации.

Сведения о наличии у обучающихся текущей академической задолженности, сроках и порядке добора рейтинговых баллов для её ликвидации доводятся до обучающихся педагогическим работником.

В случае неликвидации текущей академической задолженности, педагогический работник обязан во время контрольного мероприятия промежуточной аттестации поставить обучающемуся 0 рейтинговых баллов. В этом случае ликвидация текущей академической задолженности возможна в периоды проведения повторной промежуточной аттестации.

4.2.3. Проведение промежуточной аттестации обучающихся по дисциплине (модулю) в соответствии с балльно-рейтинговой системой оценки успеваемости обучающегося

Промежуточная аттестация по дисциплине (модулю) проводится в соответствии с Положением о промежуточной аттестации обучающихся по основным профессиональным образовательным программам в Российском государственном социальном университете и Положением о балльно-рейтинговой системе оценки успеваемости обучающихся по основным профессиональным образовательным программам в Российском государственном социальном университете в действующей редакции.

На промежуточную аттестацию отводится 20 рейтинговых баллов.

Ответы обучающегося на контрольном мероприятии промежуточной аттестации оцениваются педагогическим работником по 20 – балльной шкале, а итоговая оценка по дисциплине (модулю) выставляется по пятибалльной системе для дифференцированного зачета.

Критерии выставления оценки определяются Положением о балльно-рейтинговой системе оценки успеваемости обучающихся по основным профессиональным образовательным программам высшего образования – программам бакалавриата, программам специалитета, программам магистратуры в Российском государственном социальном университете.

В процессе определения рубежного рейтинга обучающегося используется следующая шкала:

Рубежный рейтинг	Критерии оценки освоения обучающимся учебной дисциплины в ходе контрольных мероприятий промежуточной аттестации
19-20 рейтинговых баллов	обучающийся глубоко и прочно усвоил программный материал, исчерпывающе, последовательно, грамотно и логически стройно его излагает, тесно увязывает с задачами и будущей деятельностью, не затрудняется с ответом при видоизменении задания, свободно справляется с задачами и практическими заданиями, правильно обосновывает принятые решения, умеет

	самостоятельно обобщать и излагать материал, не допуская ошибок
16-18 рейтинговых баллов	обучающийся твердо знает программный материал, грамотно и по существу излагает его, не допуская существенных неточностей в ответе на вопрос, может правильно применять теоретические положения и владеет необходимыми умениями и навыками при выполнении практических заданий
13-15 рейтинговых баллов	обучающийся освоил основной материал, но не знает отдельных деталей, допускает неточности, недостаточно правильные формулировки, нарушает последовательность в изложении программного материала и испытывает затруднения в выполнении практических заданий
1-12 рейтинговых баллов	обучающийся не знает значительной части программного материала, допускает существенные ошибки, с большими затруднениями выполняет практические задания
0 рейтинговых баллов	не аттестован

4.3. Перечень заданий для проведения текущей и промежуточной оценки знаний, умений, навыков и (или) опыта деятельности, характеризующих этапы формирования компетенций

4.3.1. Оценочные материалы для проведения текущей аттестации и рубежного контроля, обучающихся по дисциплине (модулю)

Перечень вопросов рубежного контроля и текущей аттестации

№ п/п	Контролируемые разделы (темы), дисциплины	Код контроля компетенций	Форма рубежного контроля	Вопросы/задания рубежного контроля
1.	Раздел 1. История государства и права России	УК-5	Устный опрос	<ol style="list-style-type: none"> 1. Государство и право народов, населявших территорию России до IX в. 2. Происхождение Древнерусского государства. 3. Эволюция сословного строя на Руси в X—XVII вв. 4. Сословная организация общества в Российской империи XVIII—начало XX вв. 5. Система органов власти и управления в раннефеодальном русском государстве с X до середины XVI века. 6. Реформирование государственного аппарата в XVIII—XIX вв. 7. Манифест 17 октября и реализация его положений. 8. История создания и функционирования Государственной Думы в дореволюционной России. 9. Государственный Совет Российской империи: история создания и преобразования. 10. Совет Министров в дореволюционной России. 11. Развитие системы преступлений и наказаний от Русской правды до Соборного уложения. 12. Развитие института собственности в русском праве от Русской правды до Соборного уложения. 13. Договорное право в русском законодательстве XI—XVII вв. 14. Институт наследования в русском праве XI—XVII вв. 15. Брачно-семейные правоотношения в дореволюционной России. 16. Полиция в России до 1917 г. 17. Российская прокуратура до 1917 г. 18. Фабрично-заводское законодательство в дореволюционной России. 19. Великие реформы второй половины XIX в. 20. Столыпинская аграрная реформа и ее последствия.

				<ol style="list-style-type: none"> 21. Государство и православная церковь. 22. Развитие военной организации государства в IX—XVIII в. 23. Вооруженные силы России в XIX—начале XX вв. 24. Преобразование в государстве и праве после Февральской революции. 25. Становление Советского государства, октябрь 1917 г. – июль 1918 г. 26. Советское национально-государственное строительство 1917-1977 г. 27. Развитие системы органов внутренних дел и государственной безопасности в советский период. 28. Органы юстиции, прокуратуры и адвокатуры в советский период. 29. Военная организация Советского государства 1917—1967 гг. 30. Систематизация советского законодательства в 20-е гг. 31. Становление и развитие советского трудового права 1917—1973 гг. 32. Становление и развитие советского гражданского права 1917—1964 гг. 33. Становление и развитие советского уголовного права 1917—1960 гг. 34. Политические реформы периода «перестройки».
2.	Раздел 2. Политическое устройство РФ	УК-5	Устный опрос	<ol style="list-style-type: none"> 1. Понятие и юридические свойства конституции. 2. Виды конституций. Структура конституции. 3. Конституции и уставы субъектов Российской Федерации. 4. Основные этапы конституционного развития России. 5. Понятие конституционного строя. 6. Основные черты конституционного строя Российской Федерации. 7. Понятие конституционного статуса личности. 8. РФ как демократическое государство. 9. Республика как форма правления. 10. РФ – социальное государство. Основные направления социальной политики. 11. РФ как светское государство. 12. Конституционно-правовой статус Российской Федерации. 13. Субъекты Российской Федерации (конституционно-правовой статус и административно-территориальное устройство). 14. Понятие и признаки органа государственной власти. 15. Органы государственной власти субъектов Российской Федерации. 16. Состав и виды государственных органов. 17. Порядок выборов Президента Российской Федерации. Прекращение полномочий Президента Российской Федерации.

				<ol style="list-style-type: none">18. Правовой статус Президента Российской Федерации. Полномочия Президента Российской Федерации.19. Структура Федерального Собрания Российской Федерации. Статус парламентариев.20. Порядок выборов депутатов Государственной Думы.21. Формирование и полномочия Совета Федерации.22. Состав, формирование и отставка Правительства российской Федерации.23. Полномочия Правительства Российской Федерации.24. Конституционные принципы правосудия и судопроизводства в Российской Федерации.25. Конституционно-правовой статус судей в Российской Федерации.26. Система судов в Российской Федерации.27. Конституционный Суд Российской Федерации.28. Верховный Суд Российской Федерации.29. Органы государственной власти субъектов Российской Федерации.30. Конституционные поправки и пересмотр Конституции Российской Федерации.
--	--	--	--	---

4.3.2. Оценочные материалы для проведения промежуточной аттестации обучающихся по дисциплине (модулю)

Вопросы/задания для проведения промежуточной аттестации обучающихся по дисциплине (модулю)

Коды контролируемой компетенций	Вопросы /задания
УК-5	<p>Вопросы:</p> <ol style="list-style-type: none"> 1. Государство и право народов, населявших территорию России до IX в. 2. Происхождение Древнерусского государства. 3. Эволюция сословного строя на Руси в X—XVII вв. 4. Сословная организация общества в Российской империи XVIII—начало XX вв. 5. Система органов власти и управления в раннефеодальном русском государстве с X до середины XVI века. 6. Реформирование государственного аппарата в XVIII—XIX вв. 7. Великие реформы второй половины XIX в. 8. Манифест 17 октября и реализация его положений. 9. Столыпинская аграрная реформа и ее последствия. 10. Государство и православная церковь. 11. Развитие военной организации государства в IX—XVIII в. 12. Вооруженные силы России в XIX—начале XX вв. 13. Преобразование в государстве и праве после Февральской революции. 14. Становление Советского государства, октябрь 1917 г. – июль 1918 г. 15. Советское национально-государственное строительство 1917-1977 г. 16. Политические реформы периода «перестройки». 17. Основные этапы конституционного развития современной России. 18. Основные черты конституционного строя Российской Федерации. 19. РФ как демократическое государство. 20. Республика как форма правления. 21. Конституционно-правовой статус Российской Федерации. 22. Субъекты Российской Федерации (конституционно-правовой статус и административно-территориальное устройство). 23. Органы государственной власти субъектов Российской Федерации. 24. Порядок выборов Президента Российской Федерации. 25. Прекращение полномочий Президента Российской Федерации. 26. Правовой статус Президента Российской Федерации. 27. Полномочия Президента Российской Федерации. 28. Структура Федерального Собрания Российской Федерации. 29. Статус парламентариев. 30. Порядок выборов депутатов Государственной Думы. 31. Формирование и полномочия Совета Федерации. 32. Состав, формирование и отставка Правительства российской

Федерации.

30. Полномочия Правительства Российской Федерации.

31. Конституционные принципы правосудия и судопроизводства в Российской Федерации.

32. Конституционно-правовой статус судей в Российской Федерации.

33. Система судов в Российской Федерации.

34. Органы государственной власти субъектов Российской Федерации.

35. Конституционные поправки и пересмотр Конституции Российской Федерации.

Аналитическое задание:

1. Изменения в Конституцию РФ: понятие и процедура (анализ Постановления Конституционного Суда РФ от 28 ноября 1995 г. №17 П по делу о толковании части 2 статьи 137 Конституции Российской Федерации).

2. Внесение поправок в Конституцию РФ: понятие и процедура (анализ Постановления Конституционного Суда РФ от 31 октября 1995 № 12 П по делу о толковании статьи 136 Конституции Российской Федерации).

3. Высшая юридическая сила Конституции РФ (анализ Постановления Конституционного Суда РФ от 14 июля 2015 г. г №21 П).

4. Основания применения норм Конституции РФ судами общей юрисдикции (анализ Постановления Пленума Верховного Суда РФ от 31 октября 1995 № 8 (ред. от 03.03.2015) «О некоторых вопросах применения судами Конституции Российской Федерации при осуществлении правосудия»).

5. Народовластие как основа конституционного строя Российской Федерации. Формы народовластия (на материалах постановлений Конституционного Суда РФ от 09 июля 2002 г. № 12 П и от 15 апреля 2014 г. № 11 П).

6. Особенности республиканской формы правления как основы конституционного строя Российской Федерации (на материалах постановлений Конституционного Суда РФ от 30 апреля 1996 г. № 11 П, от 21 декабря 2005 г. № 13 П, определения Конституционного Суда РФ от 5 ноября 1998 г. № 134 О).

7. Государственный суверенитет как основа конституционного строя Российской Федерации (на материалах постановления Конституционного Суда РФ от 7 июня 2000 г. № 10 П, определения Конституционного Суда РФ от 27 июня 2000 г. № 92 О).

8. Разделение властей как основа конституционного строя Российской Федерации (на материалах постановлений Конституционного Суда РФ от 1 февраля 1996 г. № 3 П и от 29 мая 1998 г. № 16 П).

9. Конституции (уставы) субъектов РФ в системе источников конституционного права (анализ Постановления Конституционного Суда РФ от 18 июля 2003 г. №13 П).

10. Институт референдума как форма народовластия (анализ постановлений Конституционного Суда РФ от 11 июня 2003 г. и от 21 марта 2007 г. № 3 П).

11. Принципы федеративного устройства Российской Федерации: теория и проблемы практической реализации (анализ постановлений Конституционного Суда РФ от 27 января 1999 г. № 2 П и от 13 марта 1992 г. № 3 П).

12. Территориальная автономия в Российской Федерации (анализ Постановления Конституционного Суда РФ от 14 июля 1997 г. № 12 П).

13. Конституционно-правовые основы взаимодействия Российской Федерации и ее субъектов (анализ постановлений Конституционного Суда РФ от 04 апреля 2002 г. № 8 П и от 21 декабря 2005 г. № 13 П).
14. Конституционно правовой статус субъектов Российской Федерации в решениях Конституционного Суда Российской Федерации (анализ Постановления Конституционного Суда РФ от 07 июня 2000 г. № 10 П).
15. Конституционно-правовые проблемы формирования органов государственной власти субъекта Российской Федерации (анализ постановлений Конституционного Суда РФ от 27 апреля 1998 г. № 12 П и от 21 декабря 2005 г. № 13 П).
16. Принцип всеобщего избирательного права граждан Российской Федерации (анализ Постановления Конституционного Суда РФ от 10 октября 2013 г. № 20 П).
17. Право Президента Российской Федерации представлять Государственной Думе кандидатуры Председателя Правительства Российской Федерации (на материалах Постановления Конституционного Суда РФ от 11 декабря 1998 г. № 28 П, особых мнений судей Конституционного Суда РФ по данному делу Н.В. Витрука, В.О. Лучина, В.И. Олейника).
18. Акты Президента Российской Федерации в системе источников конституционного права (на материалах постановлений Конституционного Суда РФ от 15 сентября 1993 г. № 16 П и от 30 апреля 1996 г. № 11 П).
19. Структура федеральных органов исполнительной власти (анализ Постановления Конституционного Суда РФ от 27 января 1999 г. № 2 П).
20. Право вето Президента Российской Федерации (на материалах постановлений Конституционного Суда РФ от 22 апреля 1996 г. № 10 П и 6 апреля 1998 г. № 11 П).
21. Место Закона о поправке к Конституции Российской Федерации в системе источников конституционного права (на материалах Постановления Конституционного Суда РФ от 31 октября 1995 г. № 12 П, определений Конституционного Суда РФ от 16 июля 2009 г. № 922 О О и от 17 июля 2014 г. № 1567 О).
22. Федеральное Собрание Российской Федерации – постоянно действующий орган (на материалах постановлений Конституционного Суда РФ от 11 ноября 1999 г. № 15 П и от 01 июля 2015 г. № 18 П).
23. Федеральное Собрание Российской Федерации – представительный орган (на материалах постановлений Конституционного Суда РФ от 12 апреля 1995 г. № 2 П и от 17 ноября 1998 г. № 26 П).
24. Досрочное прекращение полномочий члена Совета Федерации, депутата Государственной Думы Федерального Собрания Российской Федерации (анализ Постановления Конституционного Суда РФ от 27 декабря 2012 г. № 34 П).
25. Неприкосновенность члена Совета Федерации, депутата Государственной Думы Федерального Собрания Российской Федерации (анализ Постановления Конституционного Суда РФ от 20 февраля 1996 г. № 5 П).
26. Участие Совета Федерации Федерального Собрания Российской Федерации в законодательном процессе (на материалах постановлений Конституционного Суда РФ от 23 марта 1995 г. № 1 П и от 22 апреля 1996 г. № 10 П).
27. Роспуск Государственной Думы Федерального Собрания Российской Федерации: основания и порядок (на материалах постановлений Конституционного Суда РФ от 11 декабря 1998 г. № 28 П и от 11 ноября

	<p>1999 г. № 15 П).</p> <p>28. Постановления Государственной Думы Федерального Собрания Российской Федерации в системе источников конституционного права (на материалах постановлений Конституционного Суда РФ от 05. июля 2001 г. № 11 П и от 17 ноября 1997 г. № 17 П).</p> <p>29. Официальное опубликование и вступление нормативных правовых актов в силу в России (на материалах постановлений Конституционного Суда РФ от 24 октября 1996 г. № 17 П и от 27 марта 2012 г. № 8 П).</p> <p>30. Конституционные основы судебной системы Российской Федерации (на материалах постановлений Конституционного Суда РФ от 1 февраля 1996 г. № 3 П и от 7 июня 2000 г. № 10 П).</p> <p>31. Конституционный статус судьи в Российской Федерации (на материалах постановлений Конституционного Суда РФ от 7 марта 1996 г. № 6 П и от 31 января 2008 г. № 2 П).</p> <p>32. Конституционный принцип неприкосновенности судей в Российской Федерации (на материалах Постановления Конституционного Суда РФ от 7 марта 1996 г. № 6 П и Определения Конституционного Суда РФ от 21 декабря 2006 г. № 529 О).</p> <p>33. Конституционный принцип несменяемости судей в Российской Федерации (на материалах определений Конституционного Суд РФ от 11 марта 2005 г. № 3 О и от 27 декабря 2005 г. № 491 О).</p> <p>34. Дисциплинарная ответственность судьи в Российской Федерации (на материалах постановлений Конституционного Суда РФ т 28 февраля 2008 г. №3 П и от 20 июля 2011 г. № 19 П).</p> <p>35. Конституционное судопроизводство как самостоятельный вид судопроизводства (на материалах определений от 8 января 1998 г. № 34 О и 10 ноября 2002 г. № 281 О).</p>
--	--

РАЗДЕЛ 5. УСЛОВИЯ РЕАЛИЗАЦИИ ДИСЦИПЛИНЫ (МОДУЛЯ)

5.1. Перечень основной и дополнительной учебной литературы для освоения дисциплины (модуля)

5.1.1. Основная литература

1. Егоров, С. А. История государства и права России в 2 ч. Часть 1. IX — первая половина XIX века: учебник и практикум для вузов / С. А. Егоров, А. Б. Иванов; под общей редакцией В. Н. Карташова. — 2-е изд. — Москва: Издательство Юрайт, 2023. — 345 с. — (Высшее образование). — ISBN 978-5-534-07434-5. — Текст: электронный // Образовательная платформа Юрайт [сайт]. — URL: <https://urait.ru/bcode/515540> (дата обращения: 05.05.2023).

2. Иванов, А. Б. История государства и права России в 2 ч. Часть 2. Вторая половина XIX — начало XXI века: учебник и практикум для вузов / А. Б. Иванов, С. А. Егоров; под общей редакцией В. Н. Карташова. — 2-е изд., доп. — Москва: Издательство Юрайт, 2023. — 309 с. — (Высшее образование). — ISBN 978-5-534-07436-9. — Текст: электронный // Образовательная платформа Юрайт [сайт]. — URL: <https://urait.ru/bcode/515915> (дата обращения: 05.05.2023).

3. Стрекозов, В. Г. Конституционное право России: учебник для вузов / В. Г. Стрекозов. — 8-е изд., перераб. и доп. — Москва: Издательство Юрайт, 2023. — 279 с. — (Высшее образование). — ISBN 978-5-534-14563-2. — Текст: электронный // Образовательная платформа Юрайт [сайт]. — URL: <https://urait.ru/bcode/510555> (дата обращения: 05.05.2023).

5.1.2. Дополнительная литература

1. Комментарий к Конституции Российской Федерации / А. М. Дроздова [и др.]; под редакцией С. А. Комарова. — 4-е изд., перераб. и доп. — Москва: Издательство Юрайт, 2023. —

409 с. — (Профессиональные комментарии). — ISBN 978-5-534-15721-5. — Текст: электронный // Образовательная платформа Юрайт [сайт]. — URL: <https://urait.ru/bcode/514923> (дата обращения: 05.05.2023).

2. Ланцов, С. А. Политическая история России: учебник для вузов / С. А. Ланцов. — 2-е изд., испр. и доп. — Москва: Издательство Юрайт, 2023. — 338 с. — (Высшее образование). — ISBN 978-5-534-12604-4. — Текст: электронный // Образовательная платформа Юрайт [сайт]. — URL: <https://urait.ru/bcode/514271> (дата обращения: 05.05.2023).

3. Чистяков, О. И. Хрестоматия по истории отечественного государства и права: учебное пособие для вузов / составители О. И. Чистяков, Г. А. Кутьина. — 3-е изд., испр. и доп. — Москва: Издательство Юрайт, 2023. — 520 с. — (Высшее образование). — ISBN 978-5-534-00426-7. — Текст: электронный // Образовательная платформа Юрайт [сайт]. — URL: <https://urait.ru/bcode/510577> (дата обращения: 05.05.2023).

5.2 Перечень ресурсов информационно-коммуникационной сети «Интернет», необходимых для освоения дисциплины (модуля)

№ №	Название электронного ресурса	Описание электронного ресурса	Используемый для работы адрес
1.	ЭБС «Университетская библиотека онлайн»	Электронная библиотека, обеспечивающая доступ высших и средних учебных заведений, публичных библиотек и корпоративных пользователей к наиболее востребованным материалам по всем отраслям знаний от ведущих российских издательств	http://biblioclub.ru/
2.	Научная электронная библиотека eLIBRARY.ru	Крупнейший российский информационно-аналитический портал в области науки, технологии, медицины и образования, содержащий рефераты и полные тексты более 34 млн научных публикаций и патентов	http://elibrary.ru/
3.	Образовательная платформа Юрайт	Электронно-библиотечная система для ВУЗов, ССУЗов, обеспечивающая доступ к учебникам, учебной и методической литературе по различным дисциплинам.	https://urait.ru/
4.	База данных "EastView"	Полнотекстовая база данных периодических изданий	https://dlib.eastview.com
5.	Электронная библиотека "Grebennikon"	Библиотека предоставляет доступ более чем к 30 журналам, выпускаемых Издательским домом "Гребенников".	https://grebennikon.ru/

5.3 Методические указания для обучающихся по освоению дисциплины (модуля)

Освоение обучающимся дисциплины (модуля) предполагает изучение материалов дисциплины (модуля) на аудиторных занятиях и в ходе самостоятельной работы. Аудиторные занятия проходят в форме лекций, семинаров, практических занятий.

При подготовке к аудиторным занятиям необходимо помнить особенности каждой формы его проведения.

Подготовка к учебному занятию лекционного типа заключается в следующем.

С целью обеспечения успешного обучения обучающийся должен готовиться к лекции, поскольку она является важнейшей формой организации учебного процесса, поскольку:

- знакомит с новым учебным материалом;
- разъясняет учебные элементы, трудные для понимания;
- систематизирует учебный материал;
- ориентирует в учебном процессе.

С этой целью:

- внимательно прочитайте материал предыдущей лекции;
- ознакомьтесь с учебным материалом по учебнику и учебным пособиям с темой прочитанной лекции;
- внесите дополнения к полученным ранее знаниям по теме лекции на полях лекционной тетради;
- запишите возможные вопросы, которые вы зададите лектору на лекции по материалу изученной лекции;
- постарайтесь уяснить место изучаемой темы в своей подготовке;
- узнайте тему предстоящей лекции (по тематическому плану, по информации лектора) и запишите информацию, которой вы владеете по данному вопросу.

Подготовка к занятию семинарского типа

При подготовке и работе во время проведения занятий семинарского типа следует обратить внимание на следующие моменты: на процесс предварительной подготовки, на работу во время занятия, обработку полученных результатов, исправление полученных замечаний.

Предварительная подготовка к учебному занятию семинарского типа заключается в изучении теоретического материала в отведенное для самостоятельной работы время, ознакомление с инструктивными материалами с целью осознания задач практического занятия, техники безопасности при работе на практическом занятии.

Работа во время проведения учебного занятия семинарского типа включает:

- консультирование студентов преподавателями и вспомогательным персоналом с целью предоставления исчерпывающей информации, необходимой для самостоятельного выполнения предложенных преподавателем задач;
- самостоятельное выполнение заданий согласно обозначенной учебной программой тематики.

Обработка, обобщение полученных результатов проводится обучающимися самостоятельно или под руководством преподавателя (в зависимости от степени сложности поставленных задач). В результате оформляется индивидуальный отчет. Подготовленная к сдаче на контроль и оценку работа сдается преподавателю. Форма отчетности может быть письменная, устная или две одновременно. Главным результатом в данном случае служит получение положительной оценки по каждому практическому занятию. Это является необходимым условием при проведении рубежного контроля и допуска к зачету. При получении неудовлетворительных результатов обучающийся имеет право в дополнительное время пересдать преподавателю работу до проведения промежуточной аттестации.

5.4 Информационно-технологическое обеспечение образовательного процесса по дисциплины (модуля)

5.4.1. Средства информационных технологий

1. Персональные компьютеры;
2. Средства доступа в Интернет;
3. Проектор.

5.4.2. Лицензионное и свободно распространяемое программное обеспечение, в том числе отечественного производства:

1. Операционная система: Astra Linux SE
2. Пакет офисных программ: LibreOffice
3. Справочная система Консультант+
4. Okular или Acrobat Reader DC
5. Ark или 7-zip

6. User Gate
7. TrueConf (client)

5.4.3. Информационные справочные системы и профессиональные базы данных

№ №	Название электронного ресурса	Описание электронного ресурса	Используемый для работы адрес
1.	ЭБС «Университетская библиотека онлайн»	Электронная библиотека, обеспечивающая доступ высших и средних учебных заведений, публичных библиотек и корпоративных пользователей к наиболее востребованным материалам по всем отраслям знаний от ведущих российских издательств	http://biblioclub.ru/
2.	Научная электронная библиотека eLIBRARY.ru	Крупнейший российский информационно-аналитический портал в области науки, технологии, медицины и образования, содержащий рефераты и полные тексты более 34 млн научных публикаций и патентов	http://elibrary.ru/
3.	Образовательная платформа Юрайт	Электронно-библиотечная система для ВУЗов, ССУЗов, обеспечивающая доступ к учебникам, учебной и методической литературе по различным дисциплинам.	https://urait.ru/
4.	База данных "EastView"	Полнотекстовая база данных периодических изданий	https://dlib.eastview.com
5.	Электронная библиотека "Grebennikon"	Библиотека предоставляет доступ более чем к 30 журналам, выпускаемых Издательским домом "Гребенников".	https://grebennikon.ru/

5.5. Материально-техническое обеспечение образовательного процесса по дисциплине (модулю)

Для изучения дисциплины (модуля) «Основы российской государственности» используются:

Учебная аудитория для занятий лекционного типа оснащена специализированной мебелью: стол для преподавателя, парты, стулья, доска для написания мелом; техническими средствами обучения видеопроекторное оборудование, средства звуковоспроизведения, экран и имеющие выход в сеть Интернет, а также демонстрационными печатными пособиями.

Учебная аудитория для занятий семинарского типа: оснащена специализированной мебелью: стол для преподавателя, парты, стулья, доска для написания мелом; техническими средствами обучения видеопроекторное оборудование, средства звуковоспроизведения, экран и имеющие выход в сеть Интернет, а также демонстрационными печатными пособиями и демонстрационными материалами.

Помещения для самостоятельной работы обучающихся: оснащены специализированной мебелью (парты, стулья) техническими средствами обучения (персональные компьютеры с доступом в сеть Интернет и обеспечением доступа в электронно-информационную среду университета, программным обеспечением).

5.6. Образовательные технологии

При реализации дисциплины (модуля) «Основы российской государственности» применяются различные образовательные технологии, в том числе технологии электронного обучения.

Освоение дисциплины (модуля) предусматривает использование в учебном процессе активных и интерактивных форм проведения учебных занятий в форме разбор конкретных

ситуаций в сочетании с внеаудиторной работой с целью формирования и развития профессиональных навыков обучающихся.

При освоении дисциплины (модуля) «Основы российской государственности» предусмотрено применением электронного обучения.

Учебные часы дисциплины (модуля) «Основы российской государственности» предусматривают классическую контактную работу преподавателя с обучающимся в аудитории и контактную работу посредством электронной информационно-образовательной среды в синхронном и асинхронном режиме (вне аудитории) посредством применения возможностей компьютерных технологий (электронная почта, электронный учебник, тестирование, вебинар, видеофильм, презентация, форум и др.).

В рамках дисциплины (модуля) «Основы российской государственности» предусмотрены встречи с руководителями и работниками организаций, деятельность которых связана с *направленностью* реализуемой основной профессиональной образовательной программы.

ЛИСТ РЕГИСТРАЦИИ ИЗМЕНЕНИЙ

№ п/п	Содержание изменения	Реквизиты документа об утверждении изменения	Дата введения изменения
1.	Утверждена и введена в действие решением Ученого Совета факультета социальной работы на основании Федерального государственного образовательного стандарта высшего образования по направлению подготовки 39.03.02 Социальная работа (уровень бакалавриата), утвержденным приказом Министерства образования и науки Российской Федерации от 05.02.2018 г. № 76	Протокол заседания Ученого совета факультета № 10 от «27» марта 2023 года	01.09.2023
2.			
3.			
4.			



Министерство науки и высшего образования Российской Федерации
Федеральное государственное бюджетное образовательное учреждение
высшего образования
«Российский государственный социальный университет»

УТВЕРЖДАЮ

Заведующая кафедрой

Скороходова Елена Юрьевна

«27 » апреля 2023 года

РАБОЧАЯ ПРОГРАММА ДИСЦИПЛИНЫ (МОДУЛЯ)

РУССКИЙ ЯЗЫК И КУЛЬТУРА РЕЧИ

Направление подготовки
39.03.02 "Социальная работа"

Направленность
«Медико-социальный уход и патронаж»

ОБРАЗОВАТЕЛЬНАЯ ПРОГРАММА ВЫСШЕГО ОБРАЗОВАНИЯ -
ПРОГРАММА БАКАЛАВРИАТА

Форма обучения
Очная

Москва 2023

СОДЕРЖАНИЕ

РАЗДЕЛ 1. ПАСПОРТ РАБОЧЕЙ ПРОГРАММЫ ДИСЦИПЛИНЫ (МОДУЛЯ).....	4
1.1 Цель и задачи дисциплины (модуля)	4
1.2 Планируемые результаты обучения по дисциплине (модулю) в рамках планируемых результатов освоения основной профессиональной образовательной программы высшего образования – программы бакалавриата/специалитета соотнесенные с установленными индикаторами достижения компетенций	4
РАЗДЕЛ 2. СТРУКТУРА И СОДЕРЖАНИЕ ДИСЦИПЛИНЫ (МОДУЛЯ).....	5
2.1 Объем дисциплины (модуля), включая контактную работу обучающегося с педагогическими работниками и самостоятельную работу обучающегося	5
2.2. Учебно-тематический план дисциплины (модуля)	5
РАЗДЕЛ 3. УЧЕБНО-МЕТОДИЧЕСКОЕ ОБЕСПЕЧЕНИЕ САМОСТОЯТЕЛЬНОЙ РАБОТЫ ОБУЧАЮЩИХСЯ ПО ДИСЦИПЛИНЕ (МОДУЛЮ)	8
3.1. Виды самостоятельной работы обучающихся по дисциплине (модулю)	8
3.2. Задания для самостоятельной работы	8
3.3. Методические указания к самостоятельной работе по дисциплине (модулю)	10
РАЗДЕЛ 4. ОЦЕНОЧНЫЕ МАТЕРИАЛЫ ПО ДИСЦИПЛИНЕ (МОДУЛЮ).....	11
4.1. Форма промежуточной аттестации обучающегося по дисциплине (модулю).....	11
4.2. Оценочные материалы, определяющие процедуры оценивания знаний, умений, навыков и (или) опыта деятельности, характеризующих этапы формирования компетенций	11
4.3. Перечень заданий для проведения текущей и промежуточной оценки знаний, умений, навыков и (или) опыта деятельности, характеризующих этапы формирования компетенций.....	14
РАЗДЕЛ 5. УСЛОВИЯ РЕАЛИЗАЦИИ ДИСЦИПЛИНЫ (МОДУЛЯ)	17
5.1. Перечень основной и дополнительной учебной литературы для освоения дисциплины (модуля)	17
5.2 Перечень ресурсов информационно-коммуникационной сети «Интернет», необходимых для освоения дисциплины (модуля).....	18
5.3 Методические указания для обучающихся по освоению дисциплины (модуля)	19
5.4 Информационно-технологическое обеспечение образовательного процесса по дисциплины (модуля)	20
5.5. Материально-техническое обеспечение образовательного процесса по дисциплине (модулю)	21
5.6 Образовательные технологии	21
ЛИСТ РЕГИСТРАЦИИ ИЗМЕНЕНИЙ.....	23

Рабочая программа дисциплины (модуля) «Русский язык и культура речи» разработана на основании федерального государственного образовательного стандарта высшего образования – *бакалавриата* по направлению подготовки 39.03.02 «Социальная работа», утвержденного приказом Министерства образования и науки Российской Федерации от 05.02.2018г № 76, учебного плана по основной профессиональной образовательной программе высшего образования - программы *бакалавриата* по направлению подготовки 39.03.02 «Социальная работа» (далее – «ОПОП»).

Рабочая программа дисциплины (модуля) «Русский язык и культура речи» разработана рабочей группой в составе: Скороходова Елена Юрьевна, доктор филологических наук, доцент; Алешина Лариса Николаевна, кандидат филологических наук, доцент.

Рабочая программа дисциплины (модуля) обсуждена и утверждена на заседании кафедры русского языка и литературы

Протокол № 7 от « 27 » апреля 2023 года

Зав. кафедрой русского
языка и литературы,
доктор филологических наук,
доцент



Е.Ю.Скороходова

(подпись)

Рабочая программа дисциплины (модуля) рецензирована и рекомендована к утверждению:

Доктор филологических наук, доцент
кафедры русской словесности и
межкультурной коммуникации
Государственного института русского
языка им. А.С.Пушкина



Л.В.Селезнева

(подпись)

Доктор педагогических наук, профессор
кафедры иностранных языков и культур
РГСУ



Л.А.Апанасюк

(подпись)

РАЗДЕЛ 1. ПАСПОРТ РАБОЧЕЙ ПРОГРАММЫ ДИСЦИПЛИНЫ (МОДУЛЯ)

1.1 Цель и задачи дисциплины (модуля)

Цель учебной дисциплины «Русский язык и культура речи» заключается в получении обучающимися теоретических знаний о культуре речи во всех её основных аспектах и в использовании соответствующего комплекса знаний в профессиональной деятельности, которая носит коммуникативный характер.

Задачи учебной дисциплины:

- 1.Формирование у студентов чёткого представления о культуре речи, об основных функциональных стилях и видах языковых норм.
- 2.Овладение практическими навыками по составлению текстов публичных выступлений, работе с текстами разных стилей речи и исправлению речевых ошибок.
- 3.Формирование практических навыков по нахождению в предложенных текстах различных средств художественной выразительности.
4. Овладение основами устной и письменной деловой речи.

1.2 Планируемые результаты обучения по дисциплине (модулю) в рамках планируемых результатов освоения основной профессиональной образовательной программы высшего образования – программы *бакалавриата* соотнесенные с установленными индикаторами достижения компетенций

Процесс освоения дисциплины (модуля) направлен на формирование у обучающихся следующих компетенций: УК-4 в соответствии с учебным планом.

В результате освоения дисциплины (модуля) обучающийся должен демонстрировать следующие результаты:

Категория компетенций	Код компетенции	Формулировка компетенции	Код и наименование индикатора достижения компетенции	Результаты обучения
Коммуникации	УК - 4	Способен осуществлять деловую коммуникацию в устной и письменной формах на государственном языке Российской Федерации и иностранном(ых) языке(ах))	УК-4.1. Применяет современные коммуникативные правила и этику речевого общения, правила делового этикета. УК-4.2. Демонстрирует умение вести обмен деловой информацией в устной и письменной формах на государственном языке РФ (иностранном(-ых) языках). УК-4.3 Использует	Знать: законы построения логически верной, аргументированной, ясной, точной устной и письменной речи, принципы эффективного делового общения. Уметь: использовать адекватные языковые средства для коммуникации в устной и письменной формах на русском языке при решении задач межличностного и профессионального взаимодействия. Владеть: навыками коммуникации в устной и письменной

			информационно-коммуникационные технологии в процессе решения стандартных коммуникативных задач на государственном и иностранном (-ых) языках.	формах на русском языке для решения задач межличностного и профессионального взаимодействия.
--	--	--	---	--

РАЗДЕЛ 2. СТРУКТУРА И СОДЕРЖАНИЕ ДИСЦИПЛИНЫ (МОДУЛЯ)

2.1 Объем дисциплины (модуля), включая контактную работу обучающегося с педагогическими работниками и самостоятельную работу обучающегося

Общая трудоемкость дисциплины (модуля) составляет 2 зачетные единицы.

Очная форма обучения

Вид учебной работы	Всего часов	Семестры			
		2			
Контактная работа обучающихся с педагогическими работниками	36	36			
Учебные занятия лекционного типа	12	12			
Практические занятия	24	24			
Иная контактная работа					
Самостоятельная работа обучающихся	27	27			
Контроль промежуточной аттестации	9	9			
Форма промежуточной аттестации	зачет	зачет			
ОБЪЕМ ДИСЦИПЛИНЫ (МОДУЛЯ) В ЧАСАХ	72	72			

2.2. Учебно-тематический план дисциплины (модуля)

Очной формы обучения

Раздел, тема	Виды учебной работы, академических часов		
	Всего	те	льная
	Контактная работа обучающихся с педагогическими работниками		

			Всего	Лекционные занятия <i>из них: в форме практической подготовки</i>	Семинарские/практические занятия <i>из них: в форме практической подготовки</i>	Лабораторные занятия <i>из них: в форме практической подготовки</i>	Иная контактная работа <i>из них: в форме практической подготовки</i>
Модуль 1 (Семестр 2)							
Раздел 1.	63	27	36	12	24		
Тема 1.1. Русский язык как государственный язык Российской Федерации. Языковая политика. Происхождение и функции языка в современном обществе.	21	9	12	4	8		
Тема 1.2. Основные аспекты культуры речи – нормативный, коммуникативный, этический. Виды норм. Основные принципы русской орфографии.	21	9	12	4	8		
Тема 1.3. Функциональные стили русского литературного языка как типовые коммуникативные ситуации. Особенности построения текстов разных стилей.	21	9	12	4	8		
Контроль промежуточной аттестации (час)	9						
Общий объем, часов	72	27	36	12	24		

2.3. Содержание дисциплины (модуля).

Раздел 1.

Тема 1.1. Русский язык как государственный язык Российской Федерации. Языковая политика. Происхождение и функции языка в современном обществе.

Перечень изучаемых элементов содержания: Происхождение и основные функции языка в современном обществе. Этапы культурного развития языка. Литературный язык и государственный язык. Взаимодействие языка и общества. Языковая политика.

Тема 1.2. Основные аспекты культуры речи – нормативный, коммуникативный, этический. Виды норм. Основные принципы русской орфографии.

Перечень изучаемых элементов содержания: Основные аспекты культуры речи – нормативный, коммуникативный, этический. Виды норм и уровни языковой системы. Нормы устной и письменной речи. Основные принципы русской орфографии: морфологический, фонетический, традиционный, дифференцирующий.

Тема 1.3. Функциональные стили русского литературного языка как типовые коммуникативные ситуации. Особенности построения текстов разных стилей.

Перечень изучаемых элементов содержания: Коммуникативный аспект культуры речи. Функциональные стили и функциональные разновидности русского литературного языка как типовые коммуникативные ситуации. Язык художественной литературы и литературный язык. Особенности разговорной речи. Научный стиль и терминология. Официально-деловой стиль и виды документов.

ЗАДАНИЯ К ПРАКТИЧЕСКИМ ЗАНЯТИЯМ РАЗДЕЛА 1

Тема практического занятия: Тема 1.1. Русский язык как государственный язык Российской Федерации. Языковая политика. Происхождение и функции языка в современном обществе

Форма практического задания: реферат

Темы рефератов:

1. Характеристика научного стиля (сфера функционирования, функции, подстили, стилевые черты, языковые особенности)
2. Композиционные особенности научной работы
3. Правила оформления цитат, ссылок, библиографического аппарата
4. Вторичные жанры научного стиля: план, аннотация, реферат, тезисы, конспект, отзыв, рецензия.
5. Характеристика официально-делового стиля (сфера функционирования, функции, подстили, стилевые черты, языковые особенности)
6. Документ и его составляющие (реквизиты)

Тема практического занятия: Тема 1.2. Основные аспекты культуры речи – нормативный, коммуникативный, этический. Виды норм. Основные принципы русской орфографии.

Форма практического задания: реферат

Темы рефератов:

1. Приемы унификации языка служебных документов
2. Виды документов
3. Правила оформления документов
4. Речевой этикет в документе
5. Характеристика публицистического стиля (сфера функционирования, функции, подстили, стилевые черты, языковые особенности)

Тема практического занятия: Тема 1.3. Функциональные стили русского литературного языка как типовые коммуникативные ситуации. Особенности построения текстов разных стилей.

Форма практического задания: реферат

Темы рефератов:

1. Вопрос о выделении художественного стиля

2. Характеристика разговорного стиля (сфера функционирования, функции, подстили, жанры, стилевые черты, языковые особенности)
3. Композиционные и языковые особенности личных документов: заявления, автобиографии, резюме, доверенности.
4. Композиционные и языковые особенности служебных документов: акта, служебной записки, приказа.
5. Особенности языка деловых писем.

РУБЕЖНЫЙ КОНТРОЛЬ К РАЗДЕЛУ 1

форма рубежного контроля – Контрольная работа

РАЗДЕЛ 3. УЧЕБНО-МЕТОДИЧЕСКОЕ ОБЕСПЕЧЕНИЕ САМОСТОЯТЕЛЬНОЙ РАБОТЫ ОБУЧАЮЩИХСЯ ПО ДИСЦИПЛИНЕ (МОДУЛЮ)

3.1. Виды самостоятельной работы обучающихся по дисциплине (модулю)

Очной формы обучения

Раздел, тема	Количество часов	Вид самостоятельной работы
Модуль 1, семестр 2		
Тема 1.1. Русский язык как государственный язык Российской Федерации. Языковая политика. Происхождение и функции языка в современном обществе.	9	Подготовка реферата
Тема 1.2. Основные аспекты культуры речи – нормативный, коммуникативный, этический. Виды норм. Основные принципы русской орфографии.	9	Самостоятельное изучение материала раздела/темы
Тема 1.3. Функциональные стили русского литературного языка как типовые коммуникативные ситуации. Особенности построения текстов разных стилей.	9	Самостоятельное изучение материала раздела/темы
Общий объем по модулю/семестру, часов	27	
Общий объем по дисциплине (модулю), часов	27	

3.2. Задания для самостоятельной работы

Задания для самостоятельной работы к Разделу 1

Вопросы для самостоятельной работы к Разделу 1

1. Коммуникативный аспект культуры речи.
2. Функциональные стили и функциональные разновидности русского литературного языка как типовые коммуникативные ситуации.
3. Язык как естественная и небиологическая система знаков.
4. Основные функции языка.
5. Основные аспекты языковой политики.
6. Формы взаимодействия языка и общества.
7. Признаки и свойства литературного языка.
8. Лексические и фразеологические нормы.
9. Словообразовательные и морфологические нормы.
10. Язык художественной литературы и литературный язык.
11. Особенности разговорной речи.
12. Научный стиль и терминология.
13. Официально-деловой стиль и виды документов.

Перечень тем рефератов к разделу 1.

1. Характеристика научного стиля (сфера функционирования, функции, подстили, стилевые черты, языковые особенности)
2. Композиционные особенности научной работы
3. Правила оформления цитат, ссылок, библиографического аппарата
4. Вторичные жанры научного стиля: план, аннотация, реферат, тезисы, конспект, отзыв, рецензия.
5. Характеристика официально-делового стиля (сфера функционирования, функции, подстили, стилевые черты, языковые особенности)
6. Документ и его составляющие (реквизиты)
7. Приемы унификации языка служебных документов
8. Виды документов
9. Правила оформления документов
10. Речевой этикет в документе
11. Характеристика публицистического стиля (сфера функционирования, функции, подстили, стилевые черты, языковые особенности)
12. Вопрос о выделении художественного стиля
13. Характеристика разговорного стиля (сфера функционирования, функции, подстили, жанры, стилевые черты, языковые особенности)
14. Композиционные и языковые особенности личных документов: заявления, автобиографии, резюме, доверенности.
15. Композиционные и языковые особенности служебных документов: акта, служебной записки, приказа.
16. Особенности языка деловых писем.

Литература для самостоятельного изучения к Разделу 1.

1. Русский язык и культура речи : учебник и практикум для вузов / В. Д. Черняк [и др.] ; под редакцией В. Д. Черняк. — 3-е изд., перераб. и доп. — Москва : Издательство Юрайт, 2023. — 363 с. — (Высшее образование). — ISBN 978-5-534-02663-4. — Текст : электронный // Образовательная платформа Юрайт [сайт]. — URL: <https://urait.ru/bcode/510790> (дата обращения: 04.04.2023).

2. Козырев, В. А. Русский язык и культура речи. Современная языковая ситуация : учебник и практикум для вузов / В. А. Козырев, В. Д. Черняк. — 2-е изд., испр. и доп. — Москва : Издательство Юрайт, 2023. — 167 с. — (Высшее образование). — ISBN 978-5-534-07089-7. — Текст : электронный // Образовательная платформа Юрайт [сайт]. — URL: <https://urait.ru/bcode/513010> (дата обращения: 04.04.2023).

3. Голуб, И. Б. Стилистика русского языка и культура речи : учебник для вузов / И. Б. Голуб, С. Н. Стародубец. — Москва : Издательство Юрайт, 2023. — 455 с. — (Высшее образование). — ISBN 978-5-534-00614-8. — Текст : электронный // Образовательная платформа Юрайт [сайт]. — URL: <https://urait.ru/bcode/510829> (дата обращения: 04.04.2023).

3.3. Методические указания к самостоятельной работе по дисциплине (модулю)

Освоение слушателями программы предполагает изучение материалов дисциплин (модулей) в ходе самостоятельной работы.

Для успешного освоения дисциплины (модуля) и достижения поставленных целей необходимо внимательно ознакомиться с рабочей программой дисциплины (модуля), доступной в электронной информационно-образовательной среде РГСУ.

Следует обратить внимание на списки основной и дополнительной литературы, на предлагаемые преподавателем ресурсы информационно-телекоммуникационной сети Интернет. Эта информация необходима для самостоятельной работы обучающегося.

Для более углубленного изучения темы задания для самостоятельной работы рекомендуется выполнять параллельно с изучением данной темы. При выполнении заданий по возможности используйте наглядное представление материала.

Самостоятельная работа включает разнообразный комплекс видов и форм работы обучающихся.

Написание реферата (доклада).

Требования к структуре реферата (доклада):

Работа должна содержать систематизацию и краткое изложение материала из не менее 5-и литературных источников (монографий, научных статей и докладов) по выбранной теме.

Основные требования к оформлению:

Структура доклада (реферата): 1) титульный лист; 2) содержание (в нем последовательно указываются названия пунктов доклада (реферата), указываются страницы, с которых начинается каждый пункт); 3) введение (формулируется суть исследуемой проблемы, обосновывается выбор темы, определяются ее значимость и актуальность, указываются цель и задачи доклада (реферата), дается характеристика используемой литературы); 4) основная часть (каждый раздел ее доказательно раскрывает исследуемый вопрос); 5) выводы и заключение (подводятся итоги или делается обобщенный вывод по теме доклада (реферата)); 6) литература.

Доклад (реферат) оформляется на одной стороне листа белой бумаги формата А4 (210x297 мм). Интервал межстрочный -полуторный. Цвет шрифта - черный. Гарнитура шрифта основного текста - «Times New Roman» или аналогичная. Кегль (размер) от 12 до 14 пунктов. Размеры полей страницы (не менее): правое 10 мм, верхнее – 15 мм, нижнее – 20 мм, левое - 25 мм. Формат абзаца: полное выравнивание («по ширине»). Отступ красной строки одинаковый по всему тексту – 15 мм. Страницы должны быть пронумерованы с учётом титульного листа (на титульном листе номер страницы не ставится). В работах используются цитаты, статистические материалы. Эти данные оформляются в виде сносок (ссылок и примечаний). Внутритекстовые,

подстрочные и затекстовые библиографические ссылки должны оформляться в соответствии с ГОСТ Р 7.0.5-2008 «Библиографическая ссылка». Общие требования и правила составления».

Реферат (доклад) сдается в бумажном и электронном виде (10 - 20 печатных страниц).

При проверке реферата (доклада) на антиплагиат - www.antiplagiat.ru - (более 50% заимствований) работа не принимается.

РАЗДЕЛ 4. ОЦЕНОЧНЫЕ МАТЕРИАЛЫ ПО ДИСЦИПЛИНЕ (МОДУЛЮ)

4.1. Форма промежуточной аттестации обучающегося по дисциплине (модулю)

Контрольным мероприятием промежуточной аттестации обучающихся по дисциплине (модулю) является **зачет**, который проводится в **устной** форме.

4.2. Оценочные материалы, определяющие процедуры оценивания знаний, умений, навыков и (или) опыта деятельности, характеризующих этапы формирования компетенций

4.2.1. Организационные основы применения балльно-рейтинговой системы оценки успеваемости обучающихся по дисциплине (модулю)

Оценка качества освоения обучающимися дисциплины (модуля) реализуется в формате балльно-рейтинговой системы оценки успеваемости обучающихся (БРСО).

БРСО в ходе текущего контроля успеваемости и промежуточной аттестации осуществляется по 100-балльной шкале.

Академический рейтинг обучающегося по дисциплине (модулю) складывается из результатов:

текущего контроля успеваемости (максимальный текущий рейтинг обучающегося 80 рейтинговых баллов;

промежуточной аттестации (максимальный рубежный рейтинг обучающегося 20 рейтинговых баллов.

Условия оценки освоения обучающимся дисциплины (модуля) в формате БРСО доводятся преподавателем до сведения обучающихся на первом учебном занятии, а также размещены в свободном доступе в электронной информационно-образовательной среде Университета.

4.2.2. Проведение текущего контроля успеваемости обучающихся по дисциплине (модулю) в соответствии с балльно-рейтинговой системой оценки успеваемости обучающегося

В течение учебного семестра до промежуточной аттестации на основании утвержденной рабочей программы дисциплины (модуля) формируется текущий рейтинг обучающегося. Текущий рейтинг обучающегося складывается как сумма рейтинговых баллов, полученных им в течение учебного семестра по всем видам учебных занятий по дисциплине (модулю).

В процессе текущего контроля оцениваются следующие действия обучающегося, направленные на освоение компетенций в рамках изучения учебной дисциплины:

академическая активность (посещаемость учебных занятий, самостоятельное изучение содержания учебной дисциплины в электронной информационно-образовательной среде, соблюдение сроков сдачи практических заданий и текущих контрольных мероприятий и др.);

выполнение и сдача текущих и итогового практических заданий (эссе, рефераты, творческие задания, кейс-задания, расчетные задания и др., активное участие в групповых интерактивных занятиях (дискуссии, WiKi-проекты и др.), защита проектов и др.);

прохождение рубежей текущего контроля, включая соблюдение графика их прохождения в электронной информационно-образовательной среде.

Для планирования расчета текущего рейтинга обучающегося используются следующие пропорции:

Вид учебного действия	Максимальная рейтинговая оценка, баллов
академическая активность	10
практические задания	40
<i>из них: текущие практические задания</i>	20
<i>итоговое практическое задание</i>	20
рубежи текущего контроля	30
<i>ИТОГО:</i>	80

В течение учебного семестра по дисциплине (модулю) обучающимся должен быть накоплен текущий рейтинг не менее 52 рейтинговых баллов (65% от максимального значения текущего рейтинга).

Необходимыми условиями допуска обучающегося к промежуточной аттестации по дисциплине являются положительное прохождение обучающимся не менее 65% рубежей текущего контроля с накоплением не менее 65% максимального рейтингового балла за каждый рубеж текущего контроля и положительное выполнение итогового практического задания с накоплением не менее 65% максимального рейтингового балла, установленного за итоговое практическое задание.

Невыполнение вышеуказанных условий является текущей академической задолженностью, которая должна быть ликвидирована обучающимся до контрольного мероприятия промежуточной аттестации.

Сведения о наличии у обучающихся текущей академической задолженности, сроках и порядке добора рейтинговых баллов для её ликвидации доводятся до обучающихся педагогическим работником.

В случае неликвидации текущей академической задолженности, педагогический работник обязан во время контрольного мероприятия промежуточной аттестации поставить обучающемуся 0 рейтинговых баллов. В этом случае ликвидация текущей академической задолженности возможна в периоды проведения повторной промежуточной аттестации.

4.2.3. Проведение промежуточной аттестации обучающихся по дисциплине (модулю) в соответствии с балльно-рейтинговой системой оценки успеваемости обучающегося

Промежуточная аттестация по дисциплине (модулю) проводится в соответствии с Положением о промежуточной аттестации обучающихся по основным профессиональным образовательным программам в Российском государственном социальном университете и Положением о балльно-рейтинговой системе оценки успеваемости обучающихся по основным профессиональным образовательным программам в Российском государственном социальном университете в действующей редакции.

На промежуточную аттестацию отводится 20 рейтинговых баллов.

Ответы обучающегося на контрольном мероприятии промежуточной аттестации оцениваются педагогическим работником по 20 - балльной шкале, а итоговая оценка по дисциплине (модулю) выставляется по системе зачтено/не зачтено для зачета.

Критерии выставления оценки определяются Положением о балльно-рейтинговой системе оценки успеваемости обучающихся по основным профессиональным образовательным программам высшего образования - программам бакалавриата, программам специалитета в Российском государственном социальном университете.

В процессе определения рубежного рейтинга обучающегося используется следующая шкала:

Рубежный рейтинг	Критерии оценки освоения обучающимся учебной дисциплины в ходе контрольных мероприятий промежуточной аттестации
19-20 рейтинговых баллов	обучающийся глубоко и прочно усвоил программный материал, исчерпывающе, последовательно, грамотно и логически стройно его излагает, тесно увязывает с задачами и будущей деятельностью, не затрудняется с ответом при видоизменении задания, свободно справляется с задачами и практическими заданиями, правильно обосновывает принятые решения, умеет самостоятельно обобщать и излагать материал, не допуская ошибок
16-18 рейтинговых баллов	обучающийся твердо знает программный материал, грамотно и по существу излагает его, не допуская существенных неточностей в ответе на вопрос, может правильно применять теоретические положения и владеет необходимыми умениями и навыками при выполнении практических заданий
13-15 рейтинговых баллов	обучающийся освоил основной материал, но не знает отдельных деталей, допускает неточности, недостаточно правильные формулировки, нарушает последовательность в изложении программного материала и испытывает затруднения в выполнении практических заданий
1-12 рейтинговых баллов	обучающийся не знает значительной части программного материала, допускает существенные ошибки, с большими затруднениями выполняет практические задания
0 рейтинговых баллов	не аттестован

4.3. Перечень заданий для проведения текущей и промежуточной оценки знаний, умений, навыков и (или) опыта деятельности, характеризующих этапы формирования компетенций

4.3.1. Оценочные материалы для проведения текущей аттестации и рубежного контроля, обучающихся по дисциплине (модулю)

Перечень вопросов рубежного контроля и текущей аттестации

№ п/п	Контролируемые разделы (темы), дисциплины	Код контролируемой компетенции	Форма рубежного контроля	Вопросы/задания рубежного контроля
1	Тема 1.1. Русский язык как государственный язык Российской Федерации. Языковая политика. Происхождение и функции языка в современном обществе.	УК-4	Контрольная работа	<ol style="list-style-type: none"> 1. Язык как естественная и небихологическая система знаков. 2. Основные функции языка. 3. Основные аспекты языковой политики. 4. Формы взаимодействия языка и общества. 5. Признаки и свойства литературного языка. 6. Федеральный закон от 1 июня 2005 г. N 53-ФЗ "О государственном языке Российской Федерации.
2.	Тема 1.2. Основные аспекты культуры речи – нормативный, коммуникативный, этический. Виды норм. Основные принципы русской орфографии.	УК-4	Контрольная работа	<ol style="list-style-type: none"> 1. Нормативный аспект культуры речи. 2. Коммуникативный аспект культуры речи. 3. Этический аспект культуры речи. 4. Уровни языковой системы и соответствующие им нормы. 5. Орфоэпические и акцентологические нормы русского литературного языка. 6. Лексические и фразеологические нормы. 7. Словообразовательные и морфологические нормы. 8. Синтаксические и пунктуационные нормы. 9. Морфологический принцип русской орфографии и условия его реализации. 10. Фонетический принцип русской орфографии и условия его реализации.

3	Тема 1.3. Функциональные стили русского литературного языка как типовые коммуникативные ситуации. Особенности построения текстов разных стилей.	УК-4	Контрольная работа	<ol style="list-style-type: none">1. Коммуникативный аспект культуры речи.2. Функциональные стили и функциональные разновидности русского литературного языка как типовые коммуникативные ситуации.3. Язык художественной литературы и литературный язык.4. Особенности разговорной речи.5. Научный стиль и терминология.6. Официально-деловой стиль и виды документов.
---	---	------	--------------------	--

4.3.2. Оценочные материалы для проведения промежуточной аттестации обучающихся по дисциплине (модулю)

Вопросы/задания для проведения промежуточной аттестации обучающихся по дисциплине (модулю)

Коды контролируемой компетенций	Вопросы /задания
УК-4	<ol style="list-style-type: none">1. Культура речи как научная и учебная дисциплина (определение, аспекты, предмет изучения, основные задачи, место в ряду других лингвистических дисциплин, типы речевых культур)2. Соотношение языка и речи3. Структура и единицы речевого общения4. Речевая деятельность и речевое поведение5. Разновидности речи по форме выражения мысли, по характеру взаимодействия участников общения, по обобщенному значению и т.д.6. Русский язык – национальный язык (определение, структура национального языка)7. Языковая норма (определение, основные положения современной теории нормы)8. Акцентологические нормы. Особенности русского ударения9. Орфоэпические нормы русского литературного языка10. Трудности в определении категории рода имени существительного11. Особенности склонения иноязычных имен собственных (имена, фамилии, географические названия)12. Особенности образования форм множественного числа имени существительного и варианты падежных форм.13. Образование степеней сравнения имени прилагательного. Типичные ошибки в употреблении имен прилагательных в форме степеней сравнения14. Образование кратких форм имени прилагательного. Типичные ошибки в употреблении кратких прилагательных15. Типичные ошибки в употреблении местоимений16. Особенности склонения числительных17. Особенности сочетаемости собирательных числительных с другими словами18. Образование причастий. Ошибки в употреблении причастий и причастных оборотов19. Образование деепричастий. Ошибки в употреблении деепричастий и деепричастных оборотов20. Правила согласования главных членов предложения21. Ошибки в употреблении однородных членов предложения22. Лексическая сочетаемость, нарушение лексической сочетаемости23. Синонимы, антонимы и паронимы в речи. Ошибки, связанные с употреблением синонимов, антонимов и паронимов

	<p>24. Использование стилистически окрашенной лексики. Канцеляризмы</p> <p>25. Мотивированное и немотивированное использование лексики ограниченной сферы употребления</p> <p>26. Научный стиль (сфера функционирования, подстили, жанры, стилевые черты, языковые особенности)</p> <p>27. Правила оформления библиографии</p> <p>28. Правила оформления сносок и цитат</p> <p>29. Композиция научной работы</p> <p>30. Языковые и композиционные особенности вторичных жанров научного стиля (аннотации, реферата, тезисов и др.)</p> <p>31. Официально-деловой стиль (сфера функционирования, подстили, жанры, стилевые черты, языковые особенности)</p> <p>32. Речевой этикет в жанрах официально-делового стиля</p> <p>33. Публицистический стиль (сфера функционирования, подстили, жанры, стилевые черты, языковые особенности)</p> <p>34. Разговорная речь, ее особенности</p> <p>35. Специфика стиля художественной литературы</p> <p>36. Подготовка к публичному выступлению</p> <p>37. Структура ораторской речи</p> <p>38. Логические основы построения речи</p> <p>39. Виды аргументов</p> <p>40. Приемы воздействия на аудиторию</p> <p>41. Теория и практика дискуссии</p> <p>42. Речевой этикет</p> <p>43. Выразительные средства языка: тропы (метафора, метонимия, эпитеты и др.)</p> <p>44. Выразительные средства языка: стилистические фигуры (риторический вопрос, парцелляция, аллюзия и др.)</p> <p>45. Принцип кооперации Г. Грайса (максима качества, максима количества и др.)</p> <p>46. Принцип вежливости Дж. Лича (максима симпатии, максима великодушия и др.)</p>
--	---

РАЗДЕЛ 5. УСЛОВИЯ РЕАЛИЗАЦИИ ДИСЦИПЛИНЫ (МОДУЛЯ)

5.1. Перечень основной и дополнительной учебной литературы для освоения дисциплины (модуля)

5.1.1. Основная литература

1. Русский язык и культура речи : учебник и практикум для вузов / В. Д. Черняк [и др.] ; под редакцией В. Д. Черняк. — 3-е изд., перераб. и доп. — Москва : Издательство Юрайт, 2023. — 363 с. — (Высшее образование). — ISBN 978-5-534-02663-4. — Текст : электронный // Образовательная платформа Юрайт [сайт]. — URL: <https://urait.ru/bcode/510790> (дата обращения: 04.04.2023).

2. Козырев, В. А. Русский язык и культура речи. Современная языковая ситуация : учебник и практикум для вузов / В. А. Козырев, В. Д. Черняк. — 2-е изд., испр. и доп. —

Москва : Издательство Юрайт, 2023. — 167 с. — (Высшее образование). — ISBN 978-5-534-07089-7. — Текст : электронный // Образовательная платформа Юрайт [сайт]. — URL: <https://urait.ru/bcode/513010> (дата обращения: 04.04.2023).

3. Голуб, И. Б. Стилистика русского языка и культура речи : учебник для вузов / И. Б. Голуб, С. Н. Стародубец. — Москва : Издательство Юрайт, 2023. — 455 с. — (Высшее образование). — ISBN 978-5-534-00614-8. — Текст : электронный // Образовательная платформа Юрайт [сайт]. — URL: <https://urait.ru/bcode/510829> (дата обращения: 04.04.2023).

5.1.2. Дополнительная литература

1. Риторика : учебное пособие : [16+] / авт.-сост. И. Н. Кузнецов. — 9-е изд., стер. — Москва : Дашков и К°, 2022. — 558 с. : табл. — Режим доступа: по подписке. — URL: <https://biblioclub.ru/index.php?page=book&id=621930> (дата обращения: 04.04.2023). — Библиогр. в кн. — ISBN 978-5-394-04777-0. — Текст : электронный.

2. Трофимова, Г. К. Русский язык и культура речи / Г. К. Трофимова. — 9-е изд., стер. — Москва : ФЛИНТА, 2022. — 161 с. — Режим доступа: по подписке. — URL: <https://biblioclub.ru/index.php?page=book&id=56264> (дата обращения: 04.04.2023). — ISBN

3. Русский язык и культура речи: изменения языковой нормы : монография / А. Н. Сицына-Кудрявцева [и др.] ; под общей редакцией А. Н. Сицыной-Кудрявцевой. — 2-е изд. — Москва : Издательство Юрайт, 2022. — 135 с. (Актуальные монографии). — ISBN 978-5-534-10993-1. — Текст : электронный // Образовательная платформа Юрайт [сайт]. — URL: <https://urait.ru/bcode/495026> (дата обращения: 04.04.2023).

4. Голуб, И. Б. Стилистика русского языка : учебник для вузов / И. Б. Голуб. — 6-е изд., испр. и доп. — Москва : Издательство Юрайт, 2023. — 484 с. — (Высшее образование). — ISBN 978-5-534-07472-7. — Текст : электронный // Образовательная платформа Юрайт [сайт]. — URL: <https://urait.ru/bcode/511649> (дата обращения: 04.04.2023).

5.2 Перечень ресурсов информационно-коммуникационной сети «Интернет», необходимых для освоения дисциплины (модуля)

№	Название электронного ресурса	Описание электронного ресурса	Используемый для работы адрес
.	ЭБС «Университетская библиотека онлайн»	Электронная библиотека, обеспечивающая доступ высших и средних учебных заведений, публичных библиотек и корпоративных пользователей к наиболее востребованным материалам по всем отраслям знаний от ведущих российских издательств	http://biblioclub.ru/
.	Научная электронная библиотека eLIBRARY.ru	Крупнейший российский информационно-аналитический портал в области науки, технологии, медицины и образования, содержащий рефераты и полные тексты более 34 млн научных публикаций и патентов	http://elibrary.ru/
.	Образовательная платформа Юрайт	Электронно-библиотечная система для ВУЗов, ССУЗов, обеспечивающая доступ к учебникам, учебной и методической литературе по различным дисциплинам.	https://urait.ru/
	База данных	Полнотекстовая база данных периодических	https://dlib.east

.	"EastView"	изданий	view.com
.	Электронная библиотека "Grebennikon"	Библиотека предоставляет доступ более чем к 30 журналам, выпускаемых Издательским домом "Гребенников".	https://grebennikon.ru/

Свободно распространяемые ресурсы информационно-коммуникационной сети «Интернет»:

1. Грамота.ру - справочно-информационный интернет-портал «Русский язык» - <http://www.gramota.ru>
2. Национальный корпус русского языка – информационно-справочная система, содержащая <http://www.ruscorpora.ru>
3. Русский язык: говорим и пишем правильно - ресурс о культуре письменной и устной речи - <http://www.gramma.ru>
4. Сайт Института русского языка имени В.В. Виноградова – (ИРЯ РАН) - <http://www.ruslang.ru>
5. Сайт Российского общества преподавателей русского языка и литературы (РОПРЯЛ) - <http://www.ropryal.ru>

5.3 Методические указания для обучающихся по освоению дисциплины (модуля)

Освоение обучающимся дисциплины (модуля) предполагает изучение материалов дисциплины (модуля) на аудиторных занятиях и в ходе самостоятельной работы. Аудиторные занятия проходят в форме лекций, семинаров, практических занятий.

При подготовке к аудиторным занятиям необходимо помнить особенности каждой формы его проведения.

Подготовка к учебному занятию лекционного типа заключается в следующем.

С целью обеспечения успешного обучения обучающийся должен готовиться к лекции, поскольку она является важнейшей формой организации учебного процесса, поскольку:

- знакомит с новым учебным материалом;
- разъясняет учебные элементы, трудные для понимания;
- систематизирует учебный материал;
- ориентирует в учебном процессе.

С этой целью:

- внимательно прочитайте материал предыдущей лекции;
- ознакомьтесь с учебным материалом по учебнику и учебным пособиям с темой прочитанной лекции;
- внесите дополнения к полученным ранее знаниям по теме лекции на полях лекционной тетради;
- запишите возможные вопросы, которые вы зададите лектору на лекции по материалу изученной лекции;
- постарайтесь уяснить место изучаемой темы в своей подготовке;
- узнайте тему предстоящей лекции (по тематическому плану, по информации лектора) и запишите информацию, которой вы владеете по данному вопросу.

Подготовка к занятию семинарского типа

При подготовке и работе во время проведения занятий семинарского типа следует обратить внимание на следующие моменты: на процесс предварительной подготовки, на

работу во время занятия, обработку полученных результатов, исправление полученных замечаний.

Предварительная подготовка к учебному занятию семинарского типа заключается в изучении теоретического материала в отведенное для самостоятельной работы время, ознакомление с инструктивными материалами с целью осознания задач практического занятия, техники безопасности при работе на практическом занятии.

Работа во время проведения учебного занятия семинарского типа включает:

– консультирование студентов преподавателями и вспомогательным персоналом с целью предоставления исчерпывающей информации, необходимой для самостоятельного выполнения предложенных преподавателем задач, ознакомление с правилами техники безопасности;

– самостоятельное выполнение заданий согласно обозначенной учебной программой тематики.

Обработка, обобщение полученных результатов работы проводится обучающимися самостоятельно или под руководством преподавателя (в зависимости от степени сложности поставленных задач). В результате оформляется индивидуальный отчет. Подготовленная к сдаче на контроль и оценку работа сдается преподавателю. Форма отчетности может быть письменная, устная или две одновременно. Главным результатом в данном случае служит получение положительной оценки по каждому практическому занятию. Это является необходимым условием при проведении рубежного контроля и допуска к зачету. При получении неудовлетворительных результатов обучающийся имеет право в дополнительное время пересдать преподавателю работу до проведения промежуточной аттестации.

5.4 Информационно-технологическое обеспечение образовательного процесса по дисциплины (модуля)

5.4.1. Средства информационных технологий

1. Персональные компьютеры;
2. Средства доступа в Интернет;
3. Проектор.

5.4.2. Лицензионное и свободно распространяемое программное обеспечение, в том числе отечественного производства:

1. Операционная система: Astra Linux SE
2. Пакет офисных программ: LibreOffice
3. Справочная система Консультант+
4. Okular или Acrobat Reader DC
5. Ark или 7-zip
6. User Gate
7. TrueConf (client)

5.4.3. Информационные справочные системы и профессиональные базы данных

№ №	Название электронного ресурса	Описание электронного ресурса	Используемы й для работы адрес
1.	ЭБС «Университетская библиотека онлайн»	Электронная библиотека, обеспечивающая доступ высших и средних учебных заведений, публичных библиотек и	http://biblioclub.ru/

		корпоративных пользователей к наиболее востребованным материалам по всем отраслям знаний от ведущих российских издательств	
2.	Научная электронная библиотека eLIBRARY.ru	Крупнейший российский информационно-аналитический портал в области науки, технологии, медицины и образования, содержащий рефераты и полные тексты более 34 млн научных публикаций и патентов	http://elibrary.ru/
3.	Образовательная платформа Юрайт	Электронно-библиотечная система для ВУЗов, ССУЗов, обеспечивающая доступ к учебникам, учебной и методической литературе по различным дисциплинам.	https://urait.ru/
4.	База данных "EastView"	Полнотекстовая база данных периодических изданий	https://dlib.eastview.com
5.	Электронная библиотека "Grebennikon"	Библиотека предоставляет доступ более чем к 30 журналам, выпускаемых Издательским домом "Гребенников".	https://grebennikon.ru/

5.5. Материально-техническое обеспечение образовательного процесса по дисциплине (модулю)

Для изучения дисциплины (модуля) «Русский язык и культура речи» используются:

Учебная аудитория для занятий лекционного типа оснащена специализированной мебелью (стол для преподавателя, парты, стулья, доска для написания мелом); техническими средствами обучения (видеопроjectionное оборудование, средства звуковоспроизведения, экран и имеющие выход в сеть Интернет.

Учебная аудитория для занятий семинарского типа: оснащена специализированной мебелью (стол для преподавателя, парты, стулья, доска для написания мелом); техническими средствами обучения (видеопроjectionное оборудование, средства звуковоспроизведения, экран и имеющие выход в сеть Интернет.

Помещения для самостоятельной работы обучающихся: оснащены специализированной мебелью (парты, стулья) техническими средствами обучения (персональные компьютеры с доступом в сеть Интернет и обеспечением доступа в электронно-информационную среду университета, программным обеспечением).

5.6 Образовательные технологии

При реализации дисциплины (модуля) «Русский язык и культура речи» применяются различные образовательные технологии, в том числе технологии электронного обучения.

Освоение дисциплины (модуля) «Русский язык и культура речи» предусматривает использование в учебном процессе активных и интерактивных форм проведения учебных занятий в форме деловых и ролевых игр, разбора конкретных ситуаций, в сочетании с внеаудиторной работой с целью формирования и развития **профессиональных** навыков обучающихся.

При освоении дисциплины (модуля) «Русский язык и культура речи» предусмотрено применение электронного обучения.

Учебные часы дисциплины (модуля) «Русский язык и культура речи» предусматривают классическую контактную работу преподавателя с обучающимся в аудитории и контактную работу посредством электронной информационно-образовательной среды в синхронном и

асинхронном режиме (вне аудитории) посредством применения возможностей компьютерных технологий (электронная почта, электронный учебник, презентация).

В рамках дисциплины (модуля) «Русский язык и культура речи» предусмотрены встречи с руководителями и работниками организаций, деятельность которых связана с *направленностью* реализуемой основной профессиональной образовательной программы.

ЛИСТ РЕГИСТРАЦИИ ИЗМЕНЕНИЙ

№ п/п	Содержание изменения	Реквизиты документа об утверждении изменения	Дата введения изменения
1.	Утверждена и введена в действие решением Ученого Совета факультета социальной работы на основании Федерального государственного образовательного стандарта высшего образования по направлению подготовки 39.03.02 Социальная работа (уровень бакалавриата), утвержденным приказом Министерства образования и науки Российской Федерации от 05.02.2018 г. № 76	Протокол заседания Ученого совета факультета № 10 от «27» марта 2023 года	01.09.2023
2.			
3.			
4.			



Министерство науки и высшего образования Российской Федерации
Федеральное государственное бюджетное образовательное учреждение
высшего образования
«Российский государственный социальный университет»

УТВЕРЖДАЮ
Заведующий кафедрой комплекса естественно-
научных дисциплин

/Пивнева С.В./

Протокол № 7 от «28» марта 2023 года

**РАБОЧАЯ ПРОГРАММА ДИСЦИПЛИНЫ (МОДУЛЯ)
ОСНОВЫ СОВРЕМЕННОГО ЕСТЕСТВОЗНАНИЯ**

**Направление подготовки
39.03.02 "Социальная работа"**

**Направленность
«Медико-социальный уход и патронаж»**

**ОБРАЗОВАТЕЛЬНАЯ ПРОГРАММА ВЫСШЕГО ОБРАЗОВАНИЯ - ПРОГРАММА
БАКАЛАВРИАТА**

**Форма обучения
Очная**

Москва 2023

СОДЕРЖАНИЕ

РАЗДЕЛ 1. ПАСПОРТ РАБОЧЕЙ ПРОГРАММЫ ДИСЦИПЛИНЫ (МОДУЛЯ)	4
1.1 Цель и задачи дисциплины (модуля).....	4
1.2 Планируемые результаты обучения по дисциплине (модулю) в рамках планируемых результатов освоения основной профессиональной образовательной программы высшего образования – программы бакалавриата соотнесенные с установленными индикаторами достижения компетенций.....	4
РАЗДЕЛ 2. СТРУКТУРА И СОДЕРЖАНИЕ ДИСЦИПЛИНЫ (МОДУЛЯ)	5
2.1 Объем дисциплины (модуля), включая контактную работу обучающегося с педагогическими работниками и самостоятельную работу обучающегося	5
2.2. Учебно-тематический план дисциплины (модуля).....	6
2.3. Содержание дисциплины (модуля)	7
РАЗДЕЛ 3. УЧЕБНО-МЕТОДИЧЕСКОЕ ОБЕСПЕЧЕНИЕ САМОСТОЯТЕЛЬНОЙ РАБОТЫ ОБУЧАЮЩИХСЯ ПО ДИСЦИПЛИНЕ (МОДУЛЮ)	11
3.1. Виды самостоятельной работы обучающихся по дисциплине (модулю)	11
3.2. Задания для самостоятельной работы	12
3.3. Методические указания к самостоятельной работе по дисциплине (модулю)	20
РАЗДЕЛ 4. ОЦЕНОЧНЫЕ МАТЕРИАЛЫ ПО ДИСЦИПЛИНЕ (МОДУЛЮ)	21
4.1. Форма промежуточной аттестации обучающегося по дисциплине (модулю).....	21
4.2. Оценочные материалы, определяющие процедуры оценивания знаний, умений, навыков и (или) опыта деятельности, характеризующих этапы формирования компетенций	22
4.2.1. Организационные основы применения балльно-рейтинговой системы оценки успеваемости обучающихся по дисциплине (модулю).....	22
4.2.2. Проведение текущего контроля успеваемости обучающихся по дисциплине (модулю) в соответствии с балльно-рейтинговой системой оценки успеваемости обучающегося	22
4.2.3. Проведение промежуточной аттестации обучающихся по дисциплине (модулю) в соответствии с балльно-рейтинговой системой оценки успеваемости обучающегося	23
4.3. Перечень заданий для проведения текущей и промежуточной оценки знаний, умений, навыков и (или) опыта деятельности, характеризующих этапы формирования компетенций	25
4.3.1. Оценочные материалы для проведения текущей аттестации и рубежного контроля, обучающихся по дисциплине (модулю)	25
4.3.2. Оценочные материалы для проведения промежуточной аттестации обучающихся по дисциплине	34
РАЗДЕЛ 5. УСЛОВИЯ РЕАЛИЗАЦИИ ДИСЦИПЛИНЫ (МОДУЛЯ)	35
5.1. Перечень основной и дополнительной учебной литературы для освоения дисциплины (модуля)	35
5.1.1. Основная литература.....	35
5.1.2. Дополнительная литература	36
5.2 Перечень ресурсов информационно-коммуникационной сети «Интернет», необходимых для освоения дисциплины (модуля)	36
5.3 Методические указания для обучающихся по освоению дисциплины (модуля).....	36
5.4 Информационно-технологическое обеспечение образовательного процесса по дисциплины (модуля).....	38
5.4.1. Средства информационных технологий.....	38
5.4.2. Лицензионное и свободно распространяемое программное обеспечение, в том числе отечественного производства:.....	38
5.4.3. Информационные справочные системы и профессиональные базы данных	38
5.5. Материально-техническое обеспечение образовательного процесса по дисциплине (модулю).....	38
5.6. Образовательные технологии	39
ЛИСТ РЕГИСТРАЦИИ ИЗМЕНЕНИЙ	40

Рабочая программа дисциплины (модуля) «Основы современного естествознания» разработана на основании федерального государственного образовательного стандарта высшего образования – *бакалавриата* по направлению подготовки 39.03.02 «Социальная работа», утвержденного приказом Министерства образования и науки Российской Федерации от 05.02.2018г № 76, учебного плана по основной профессиональной образовательной программе высшего образования - программы *бакалавриата* по направлению подготовки 39.03.02 «Социальная работа» (далее – «ОПОП»).

Рабочая программа дисциплины (модуля) «Основы современного естествознания» разработана рабочей группой в составе:

Денисова Диана Аркадьевна, канд. техн. наук, доцент, доцент.

Рабочая программа дисциплины (модуля) обсуждена и утверждена на заседании кафедры комплекса естественно-научных дисциплин.

Протокол № 7 от «28» марта 2023 года

Заведующий кафедрой
кандидат педагогических
наук, доцент



С.В. Пивнева

(подпись)

Рабочая программа дисциплины (модуля) рецензирована и рекомендована к утверждению:

д.т.н., ведущий научный сотрудник
ФГБУН Институт проблем управления
им. В.А. Трапезникова Российской
академии наук



С.А. Кочетков

(подпись)

д.т.н., профессор, заместитель директора
по научной работе
ФГБУН Институт проблем управления
им. В.А. Трапезникова Российской
академии наук



С.А. Краснова

(подпись)

РАЗДЕЛ 1. ПАСПОРТ РАБОЧЕЙ ПРОГРАММЫ ДИСЦИПЛИНЫ (МОДУЛЯ)

1.1 Цель и задачи дисциплины (модуля)

Цель дисциплины (модуля) заключается в получении обучающимися теоретических знаний о современной научной картине мира с последующим применением в профессиональной сфере и практических навыков (формирование) по при решении производственно-технологических задач.

Задачи дисциплины (модуля):

1. Сформировать представления о содержании современных физической, астрономической, химической (атомно-молекулярной), биологической картин мира и принципах построения современной естественнонаучной картины мира, выражающей целостность и многообразие природы.

2. Подвести к пониманию исторического характер развития научного познания и диалектической необходимости смены парадигм научного знания и научных картин мира

3. Сформировать представление о глобальном и универсальном эволюционизме и синергетике как новой парадигмы описания поведения сложных систем самоорганизации материи; как адекватного языка описания открываемого усложнения природных систем.

1.2 Планируемые результаты обучения по дисциплине (модулю) в рамках планируемых результатов освоения основной профессиональной образовательной программы высшего образования – программы бакалавриата соотнесенные с установленными индикаторами достижения компетенций

Процесс освоения дисциплины (модуля) направлен на формирование у обучающихся следующих компетенций: УК-1 в соответствии с учебным планом.

В результате освоения дисциплины (модуля) обучающийся должен демонстрировать следующие результаты:

Категория компетенций (при наличии)	Код компетенции Формулировка компетенции	Код и наименование индикатора достижения компетенции	Результаты обучения
Системное и критическое мышление	УК-1 Способен осуществлять поиск, критический анализ и синтез информации, применять системный подход для решения поставленных задач	УК-1.1 Находит и критически оценивает информацию, необходимую для решения задачи. УК-1.2 Предлагает различные варианты решения задачи, оценивая их последствия на основе синтеза и критического анализа информации. УК-1.3 Выбирает оптимальный вариант решения задачи, аргументируя свой выбор.	<i>Знать:</i> – о диалектическом единстве двух научных культур: естественнонаучной и гуманитарной; – об историко-диалектической необходимости научных революций, научных парадигм и причинах возникновения псевдонаук; – содержание современных научных картин мира и основания современной естественнонаучной картины мира как целостного взгляда на материальный мир; – уровни организации и строения материи, универсальные методы и

			<p>концепции современного естествознания;</p> <ul style="list-style-type: none"> – естественнонаучные аспекты технологий, энергетики и экологии; – об этике научных исследований; – принципы глобального и универсального эволюционизма; – о синергетике как новейшем достижении естествознания в познании поведения сложнейших самоорганизующихся систем природы. <p><i>Уметь:</i></p> <ul style="list-style-type: none"> – обосновывать свою мировоззренческую позицию с опорой на современные естественнонаучные концепции; – применять концептуальные естественнонаучные знания при решении учебных и профессиональных задач; – обоснованно толковать научные и житейские знания; – отличать псевдонаучное, квазинаучное, мифотворчество, магию, астрологию, т.е. мистицизм в массовой современной культуре от научной культуры, идеалов научности; – противопоставить скептическому и догматическому отношению массового сознания к научному познанию мира идеалы научно-рационального отношения к познанию действительности
--	--	--	--

РАЗДЕЛ 2. СТРУКТУРА И СОДЕРЖАНИЕ ДИСЦИПЛИНЫ (МОДУЛЯ)

2.1 Объем дисциплины (модуля), включая контактную работу обучающегося с педагогическими работниками и самостоятельную работу обучающегося

Общая трудоемкость дисциплины (модуля) составляет 2 зачетные единицы.

Очная форма обучения

Вид учебной работы	Всего часов	Семестр	
		2	
Контактная работа обучающихся с педагогическими	48	48	

работниками			
Лекционные занятия	24	24	
<i>из них: в форме практической подготовки</i>	----	----	
Практические занятия	24	24	
<i>из них: в форме практической подготовки</i>	----	----	
Лабораторные занятия	----	----	
<i>из них: в форме практической подготовки</i>	----	----	
Консультации	----	----	
<i>из них: в форме практической подготовки</i>	----	----	
Самостоятельная работа обучающихся	15	15	
Контроль промежуточной аттестации	9	9	
Форма промежуточной аттестации	зачет	зачет	
ОБЪЕМ ДИСЦИПЛИНЫ (МОДУЛЯ) В ЧАСАХ	72	72	

2.2. Учебно-тематический план дисциплины (модуля)

Очная форма обучения

Раздел, тема	Виды учебной работы, академических часов										
	Всего	Самостоятельная работа	Контактная работа обучающихся с педагогическими работниками								
			Всего	Лекционные занятия	<i>из них: в форме практической подготовки</i>	Практические занятия	<i>из них: в форме практической подготовки</i>	Лабораторные занятия	<i>из них: в форме практической подготовки</i>	Консультации	<i>из них: в форме практической подготовки</i>
Модуль 1 (Семестр 2)											
Раздел 1. Естественно-научная картина мира и мегамиры	32	8	24	12	----	12	----	----	----	----	----
Тема 1.1. Природа и естествознание	8	2	6	4	----	2	----	----	----	----	----
Тема 1.2. Современная естественно-научная картина мира	16	4	12	4	----	8	----	----	----	----	----
Тема 1.3. Мегамиры и планетарный уровень организации материи	8	2	6	4	----	2	----	----	----	----	----
Раздел 2. Уровни организации материи. Моделирование сложных систем	31	7	24	12	----	12	----	----	----	----	----
Тема 2.1. Биологический уровень организации материи	21	3	12	6	----	6	----	----	----	----	----
Тема 2.2. Высшие уровни организации материи	2	2	4	4	----	4	----	----	----	----	----
Тема 2.3.	10	2	4	2	----	2	----	----	----	----	----

Раздел, тема	Виды учебной работы, академических часов										
	Всего	Самостоятельная работа	Контактная работа обучающихся с педагогическими работниками								
			Всего	Лекционные занятия из них: в форме практической подготовки	Практические занятия из них: в форме практической подготовки	Лабораторные занятия из них: в форме практической подготовки	Консультации из них: в форме практической подготовки				
Моделирование сложных системах	в										
Контроль промежуточной аттестации (час)	9	----	----	----	----		----	----	----	----	----
Форма промежуточной аттестации (указать)	зачет										
Общий объем, часов	72	15	48	24	----	24	----	----	----	----	----

2.3. Содержание дисциплины (модуля)

РАЗДЕЛ 1. ЕСТЕСТВЕННО-НАУЧНАЯ КАРТИНА МИРА И МЕГАМИРЫ

Тема 1.1. Природа и естествознание

Введение в естествознание: Материя и ее виды – вещество, поле и вакуум. Структурные уровни организации материи. Микро-, макро-и мегамиры. Движение материи. Пространство и время. Определения понятий «концепция» и «естествознание».

История естествознания: Естествознание в Древнем мире: Шумерская цивилизация, Вавилон, Египет, Греция, Рим, Китай, Индия; в Средние века – Арабский Восток, Европа; в Новое время – эпоха Возрождения. Научная революция XVII – XVIII веков. Естествознание в России. Естествознание в XIX веке. Научно-техническая революция XX века.

Система естественных наук: Наука. Научный метод. Факты. Гипотезы. Эксперименты. Модели. Теории. Принципы законы и категории. «Бритва Оккама». Корпускулярная и континуальная концепция описания природы. Динамические и статистические закономерности в природе. Развитие науки. Научные революции. Система естественных наук.

Тема 1.2. Современная естественно-научная картина мира

Основные концепции физической картины мира:

1. Механика. Пространство, время. Принципы относительности. Законы сохранения энергии, импульса и момента импульса. Законы Ньютона. Гравитационное взаимодействие.

2. Электромагнетизм. Закон сохранения электрического заряда. Электрические и магнитные поля. Сила Лоренца. Уравнения Максвелла. Электромагнитное взаимодействие.

3. Колебания и волны. Свободные, затухающие колебания, резонанс. Волны упругие. Шкала электромагнитных волн. Оптика.

4. Атомная физика. Квантовая механика. Состояние. Принцип неопределенности, волновая функция, принцип суперпозиции, принцип дополнительности. Уравнения Шредингера. Многоэлектронный атом.

5. Ядерная физика. Состав и характеристики ядра. Виды радиоактивности, ядерные реакции деления и синтеза. Цепные ядерные реакции.

6. Физика элементарных частиц. Классификация элементарных частиц. Кварки и лептоны. Взаимодействие. Близкодействие. Кванты сильного, электромагнитного, слабого и гравитационного полей.

7. Термодинамика и статистическая физика. Законы термодинамики. Закон сохранения энергии в макроскопических процессах. Принцип возрастания энтропии. Статистические распределения Максвелла и Больцмана. Газы, жидкости и твердые тела. Принципы симметрии.

Основные концепции химии: Система химических наук. Химические связи, системы и процессы. Реакционная способность веществ. Энергетика химических реакций.

Тема 1.3. Мегамиры и планетарный уровень организации материи

Вселенная: Космология – наука о Вселенной в целом. Принцип Коперника и космологический принцип. Характеристики Вселенной. Возникновение Вселенной и её эволюция.

Галактика: Характеристика Галактики как звездного скопления и её эволюция. Классификация звезд. Солнце, его характеристики и эволюция.

Солнечная система: Планеты, астероиды, кометы и их характеристики. Земля, её характеристики, строение и эволюция. Солнечно-земные связи.

Геосферные оболочки Земли: Литосфера как абиотическая основа жизни. Экологические функции литосферы: ресурсная, геодинамическая, геофизико-геохимическая. Гидросфера. Атмосфера. Магнитосфера. Климат Земли и его эволюция. Географическая оболочка Земли.

Основные концепции геологии: Система геологических наук. Глобальная тектоника. Геохронологическая шкала. Тенденции развития естественных наук и естествознания в целом. Дифференциация. Интеграция. Взаимопроникновение идей и методов различных наук.

Задания к практическим занятиям Раздела 1

Тема № 1.1. «Природа и естествознание» (2 часа практических занятий)

Практическое занятие № 1 (2 часа):

Тема практического занятия: История естествознания

Форма практического задания: Семинарское занятие

Примеры вопросов для обсуждения на семинаре: история развития естествознания в древнем мире; История развития естествознания в древней Америке; История развития естествознания на Древнем Востоке; История развития естествознания в средневековой Европе и научные революции; НТР в США; НТР в СССР; НТР в Европе и Азии; История математики, астрономии, физики, химии; История биологии, экологии, генетики;

Тема № 1.2 «Современная естественно-научная картина мира» (8 часов практических занятий)

Практическое занятие № 2-3 (4 часа):

Тема практического занятия: Познание: чувства, интуиция и разум (рациональное мышление), эксперимент (измерения и расчеты)

Форма практического задания: лабораторно-практическое занятие

Задания:

– Сравнение результатов визуальных наблюдений и результатов измерений (на примерах оптических иллюзий).

– Сравнение результатов интуитивных выводов и расчетов (на примерах расчетных задач).

Практическое занятие № 4-5 (4 часа):

Тема практического занятия: Естественнонаучные методы познания: эксперимент, измерения и расчеты, интерполяция и экстраполяция

Форма практического задания: лабораторно-практическое занятие

Задания:

- Измерить линейные размеры исследуемых образцов.
- Выразить соотношения между единицами измерениями различных величин.
- Определить динамику размножения одноклеточного организма по первоначально заданным условиям.

Тема № 1.3. Мегамиры и планетарный уровень организации материи (2 часа практических занятий)

Практическое занятие № 6 (2 часа):

Тема практического занятия: Законы движения планет. Гравитационное взаимодействие

Форма практического задания: лабораторно-практическое занятие

Задания:

- Определить массу Земли по известному ускорению свободного падения на поверхности Земли.
- Ознакомление с принципом определения масс звезд («взвешивания» звезд) на примере двойных звезд (вычисление суммы масс двойной звезды α -Кентавра).
- Ознакомление со способами расчета космических скоростей (расчет скорости движения Земли вокруг Солнца, расчет 1, 2 и 3 космических скоростей Земли).

Рубежный контроль к разделу 1

Форма рубежного контроля – защита реферата

РАЗДЕЛ 2. УРОВНИ ОРГАНИЗАЦИИ МАТЕРИИ. МОДЕЛИРОВАНИЕ СЛОЖНЫХ СИСТЕМ

Тема 2.1. Биологический уровень организации материи

Основные концепции биологии: Система биологических наук. Генетика. Генная инженерия. Геном человека

Биосфера Земли: Возникновение жизни. Структура биосферы. Принцип эволюции, воспроизводства и развития живых систем. Особенности биологического уровня организации материи. Генетика и эволюция. Единый генетический код живого вещества. Многообразие живых организмов (биоразнообразие) – основа организации и устойчивости биосферы. Учение Вернадского о биосфере.

Человечество: Человечество. Расы. Народы. Антропология. Этносы. Этногенез и биосфера. Учение Л. Гумилева: кривая этногенеза, пассионарность, фазы этногенеза.

Человек: Человек: физиология, здоровье, работоспособность, творчество. Интеллект, эмоции, воля. Человек как целеустремленная система

Тема 2.2. Высшие уровни организации материи

Ноосфера – сфера разума и техносфера:

Цивилизация. Информационное общество. Биоэтика. Человек, биосфера и космические циклы. Техносфера и её эволюция. Определение технологии. Вещественные, энергетические и информационные технологии. Технологическое общество. Проблема искусственного разума и его носителей.

Самоорганизация: Самоорганизация в неживой и живой природе. Примеры. Синергетика. Энтропия и информация. Открытые и диссипативные системы. Порядок и беспорядок в природе. Детерминированный и квантовый хаос. Шумы. Фракталы. Элементы теории игр и теории катастроф.

Естественная и гуманитарная культура: Определение культуры. Две культуры: позиция Ч. Сноу и Е. Фейнберга. Наука, искусство, игра – способы познания мира. Принцип универсального эволюционизма. Картина мира. Путь к единой культуре.

Тема 2.3. Моделирование в сложных системах

Метод математического моделирования: Математическое моделирование. Физическое моделирование. Элементы теории размерностей и теории подобия. Моделирование в химической технологии. Математическое моделирование в биологии и биофизике. Моделирование в социальных системах. Моделирование в экономических системах.

Эволюционная экономика: Основные положения классической экономики. Синергетическая экономика. Эволюционная экономика.

Задания к практическим занятиям Раздела 2

Тема № 2.1. Биологический уровень организации материи (6 часов практических занятий)

Практическое занятие № 7 (2 часа):

Тема практического занятия: Система биологических наук

Форма практического задания: Семинарское занятие

Примеры вопросов для обсуждения на семинаре (в каждом вопросе рассматривать только объекты, методы изучения и достижения каждой науки): Науки о человеке; Науки о животных; Науки о растениях; науки о простейших организмах.

Практическое занятие № 8 (2 часа):

Тема практического занятия: Биосфера и её эволюция

Форма практического задания: Семинарское занятие

Примеры вопросов для обсуждения на семинаре (в каждом вопросе рассматривать только характеристики объекта и пример): Гипотезы о возникновении жизни на Земле; Генетический код живых организмов; Учение о биосфере Земли; Клетки.

Практическое занятие № 9 (2 часа):

Тема практического занятия: Человек и его характеристики

Форма практического задания: Семинарское занятие

Примеры вопросов для обсуждения на семинаре (в каждом вопросе рассматривать количественные характеристики объекта и его функционирование): Системы органов человека; Элемент человеческого сознания; Информационные и энергетические характеристики человека; Гениальность и интуиция; Физические характеристики человека.

Тема № 2.2. Высшие уровни организации материи (4 часа практических занятий)

Практическое занятие № 10 (2 часа):

Тема практического занятия: Самоорганизация. Открытые и диссипативные системы

Форма практического задания: Семинарское занятие

Примеры вопросов для обсуждения на семинаре (в каждом вопросе рассматривать количественные характеристики явления и его применение): Энтропия и информация; Ячейки Бенара и реакция Белоусова-Жаботинского; Шум; Хаос.

Практическое занятие № 11 (2 часа):

Тема практического занятия: Глобальные проблемы человечества

Форма практического задания: Семинарское занятие

Примеры вопросов для обсуждения на семинаре (в каждом вопросе рассматривать количественные характеристики проблемы и оценить степень влияния данной проблемы на развитие человечества): Ресурсные проблемы; Проблемы в демографии; Экологические проблемы; Политические проблемы.

Тема № 2.3. Моделирование в сложных системах (2 часа практических занятий)

Практическое занятие № 12 (2 часа):

Тема практического занятия: Модели в естествознании

Форма практического задания: Семинарское занятие

Примеры вопросов для обсуждения на семинаре: Методы моделирования; Модели в химии биологии, экологии; Модели в геологии, метеорологии; Модели в экономике, социологии, демографии; Модель Пригожина-Лефевра-Николиса и Белоусова-Жаботинского.

Рубежный контроль к разделу 2

Форма рубежного контроля – защита реферата

РАЗДЕЛ 3. УЧЕБНО-МЕТОДИЧЕСКОЕ ОБЕСПЕЧЕНИЕ САМОСТОЯТЕЛЬНОЙ РАБОТЫ ОБУЧАЮЩИХСЯ ПО ДИСЦИПЛИНЕ (МОДУЛЮ)

3.1. Виды самостоятельной работы обучающихся по дисциплине (модулю)

Очная форма обучения

Раздел, тема	Кол-во часов	Вид самостоятельной работы
Модуль 1 (семестр 2)		
Раздел 1. Естественно-научная картина мира и мегамиры	8	
Тема 1.1. Природа и естествознание	2	Самостоятельное изучение материала по теме «Природа и естествознание». Подготовка доклада по выбранной теме «История естествознания»
Тема 1.2. Современная естественно-научная картина мира	1	Самостоятельное изучение теоретического материала по теме «Современная естественно-научная картина мира»
	1,5	Самостоятельное изучение теоретического материала лабораторно-практического занятия по теме «Познание: чувства, интуиция и разум (рациональное мышление), эксперимент (измерения и расчеты)». Подготовка для заполнения бланка-отчета по лабораторно-практическому занятию
	1,5	Самостоятельное изучение теоретического материала лабораторно-практического занятия по теме «Естественнонаучные методы познания: эксперимент, измерения и расчеты, интерполяция и экстраполяция». Подготовка для заполнения бланка-отчета по лабораторно-практическому занятию
Тема 1.3. Мегамиры и планетарный уровень	2	Самостоятельное изучение теоретического материала лабораторно-практического занятия по теме «Законы

Раздел, тема	Кол-во часов	Вид самостоятельной работы
организации материи		движения планет. Гравитационное взаимодействие». Подготовка для заполнения бланка-отчета по лабораторно-практическому занятию
Раздел 2. Уровни организации материи. Моделирование сложных систем	7	
Тема 2.1. Биологический уровень организации материи	1	Подготовка доклада по выбранной теме «Система биологических наук»
	1	Подготовка доклада по выбранной теме «Биосфера и её эволюция»
	1	Подготовка доклада по выбранной теме «Человек и его характеристики»
Тема 2.2. Высшие уровни организации материи	1	Подготовка доклада по выбранной теме «Самоорганизация. Открытые и диссипативные системы»
	1	Подготовка доклада по выбранной теме «Глобальные проблемы человечества»
Тема 2.3. Моделирование в сложных системах	2	Подготовка доклада по выбранной теме «Модели в естествознании»
Общий объем по модулю/семестру, часов	15	
Общий объем по дисциплине (модулю), часов	15	

3.2. Задания для самостоятельной работы

Задания для самостоятельной работы к дисциплине

ТЕМА № 1 «ПРИРОДА И ЕСТЕСТВОЗНАНИЕ»

Вопросы для самостоятельной работы

1. Существуют ли самоорганизованные полевые (например, световые) формы материи (монады Лейбница)?
2. Сравнить теорию дальнего действия и теорию ближнего действия.
3. Сравнить основные положения классического и неклассического естествознания.
4. Когда и как закончится научно-техническая революция?
5. Проанализировать развитие естествознания с энергетической точки зрения.
6. Проанализировать развитие естествознания с информационной точки зрения.
7. Свет – это волна или поток частиц?
8. Перечислить основные естественно-научные идеи, действующие во всем естествознании, и проверить их на непротиворечивость и полноту.
9. Почему при зеркальном отражении человека в зеркале левая и правая сторона меняются местами, а верх и низ нет?
10. Опишите структуру материи.
11. Какова общая классификация наук по объектам изучения?
12. Перечислить научные методы и кратко поясните каждый. Существует ли универсальный метод?
13. Охарактеризовать понятие измерения величин.

14. Перечислить основные единицы международной системы единиц (СИ).
15. В чем состоит цель современной научной программы?
16. Дать характеристику основных элементов теории симметрии.

Перечень тем докладов

История естествознания:

№ п/п	Тема (в каждой теме рассматривать только историю естествознания и его наивысшие достижения без государственного устройства и прочих подробностей)	№ п/п	Тема (в каждой теме рассматривать только историю естествознания и его наивысшие достижения без государственного устройства и прочих подробностей)
1	2	3	4
1.	История естествознания у древних шумеров	18.	Естествознание в XIX веке
2.	История естествознания в Вавилоне	19.	Научно-техническая революция в XX веке
3.	История естествознания в Древнем Египте	20.	Научно-техническая революция в США
4.	История естествознания в Древнем Китае	21.	Научно-техническая революция в СССР
5.	История естествознания в Древней Индии	22.	Научно-техническая революция в Европе
6.	История естествознания в Древней Греции	23.	Научно-техническая революция в Японии
7.	История естествознания в Древнем Риме	24.	Научно-техническая революция в современном Китае
8.	История естествознания древних цивилизаций Америки: инки	25.	История астрономии
9.	История естествознания древних цивилизаций Америки: ацтеки	26.	История физики
10.	История естествознания древних цивилизаций Америки: майя	27.	История химии
11.	История естествознания на Арабском Востоке	28.	История психологии
12.	История естествознания в Средней Азии	29.	История биологии
13.	История естествознания в Средние века в Европе	30.	История генетики
14.	Естествознание в эпоху промышленной революции в Европе	31.	История экологии
15.	Естествознание в России	32.	История геологии
16.	Научная революция в Европе в XVII веке	33.	История математики
17.	Научная революция в Европе в XVIII веке	34.	История географии

ТЕМА № 2 «СОВРЕМЕННАЯ ЕСТЕСТВЕННО-НАУЧНАЯ КАРТИНА МИРА»

Вопросы для самостоятельной работы

1. Сформулировать законы Ньютона.
2. Пояснить основные идеи теории тяготения Эйнштейна.
3. Пояснить основные положения электромагнетизма (уравнения Максвелла).
4. Нарисовать в логарифмическом масштабе шкалу электро-магнитных волн.

5. Записать уравнения Шредингера для волновой функции.
6. Какие элементарные частицы входят в состав ядра атома?
7. Записать термоядерную реакцию для изотопов водорода.
8. Сформулировать три закона термодинамики.
9. Почему невозможна тепловая смерть Вселенной?
10. Назвать пять наиболее важных открытий в физике.
11. Предложить способ консервации электромагнитной энергии.
12. Сравнить кинетическую энергию вращения Земли и её электростатическую энергию как энергию заряженного тела.
13. Возможно ли путем химических реакций получать искусственные алмазы и золото?
14. Существует ли предел сложности при образовании химических молекул?
15. Что ограничивает образование новых химических элементов в таблице Д. И. Менделеева?
16. Что называют измерением?
17. Как называется наука об измерениях?
18. В чем заключаются различия между прямыми и косвенными измерениями?
19. Что понимают под измерительным прибором?
20. Что называют погрешностью измерения?
21. Как вычисляют абсолютную и относительную погрешность измерений?
22. Что понимают под интерполированием и экстраполяцией?

ТЕМА № 3 «МЕГАМИРЫ И ПЛАНЕТАРНЫЙ УРОВЕНЬ ОРГАНИЗАЦИИ МАТЕРИИ»

Вопросы для самостоятельной работы

1. Каковы основные стадии образования Вселенной?
2. Рассмотреть процесс образования и эволюции звезд различной массы.
3. Описать возникновение Солнечной системы.
4. Каковы стадии образования Земли?
5. Рассмотреть движение материков в суперконтинентальном цикле.
6. Наша Вселенная единственная?
7. Что произойдет, если красное смещение спектральных линий далеких галактик превратится в синее смещение?
8. Каково современное состояние проблемы поиска внеземных цивилизаций? (проблема СЕТИ).
9. Сколько звезд класса Солнца находится в Галактике?
10. Где в Галактике находится ближайшая звезда такого же возраста, как Солнце?
11. Определите гравитационный радиус для Солнца.
12. Можно ли использовать реактивное движение для путешествия к центру Земли?
13. Оцените последствия падения на Землю астероида размером 10 км.
14. Найдите и постройте кривую чисел Вольфа с 2000 по 2007 годы и далее экстраполируйте ее до 2020 года, отметьте годы активного Солнца, дайте прогноз по Чижевскому.
15. На каком этапе суперконтинентального цикла мы находимся в настоящее время?
16. Возможно ли освоение гидросферы – морей и океанов – для жизни там человека?
17. Какие литосферные плиты наиболее пригодны для строительства глубоких подземных поселений, обогреваемых теплом Земли при уменьшении солнечного излучения до 1 % от настоящего.
18. Вычислите, сколько времени может продолжаться антропогенный период, исходя из средней продолжительности предыдущих периодов.
19. Нефть образовалась из неорганических веществ путем эволюции или из органических веществ путем их разложения?
20. В каких геологических породах и каким образом образовались алмазы?

ТЕМА № 4 «БИОЛОГИЧЕСКИЙ УРОВЕНЬ ОРГАНИЗАЦИИ МАТЕРИИ»

Вопросы для самостоятельной работы

1. Перечислить основные физиологические системы человека.
2. Рассмотреть основные положения учения Вернадского о биосфере.
3. Охарактеризовать основные этапы биологической эволюции.
4. Может ли употребление генно-модифицированных продуктов изменить генотип человека?
5. Возможно ли создать универсальную полностью синтетическую пищу, способную заменить естественную еду?
6. Возможно ли создать методами генной инженерии новые организмы, не встречающиеся в природе? Оцените риски их появления для биосферы.
7. Что означало бы обнаружение организма с другим генетическим кодом?
8. Возможно ли создание нового вида человека путем изменения его генетической программы?
9. Какой вид, по вашему мнению, может стать ведущим в биосфере при исчезновении *Homo sapiens*?
10. В какой фазе, в каком фазовом переходе находится современный российский суперэтнос?
11. Оцените наибольшую угрозу российскому суперэтносу со стороны соседних суперэтносов.
12. Геополитические шансы какого суперэтноса стать ведущим этносом на Земле в XXI веке наибольшие?
13. Кому выгодно, чтобы вы приобрели вредные привычки и зависимость от некоторых веществ? Иными словами, кто делает бизнес на Вашем здоровье? Какова главная причина смертности в России и в США?
14. Какие системы человека, по вашему мнению, следовало бы исключить, улучшить или создать вновь? Рассмотрите проблему личного бессмертия.
15. Приведите примеры людей, обладающих ярко выраженными интеллектом, эмоциями, или волей.

Перечень тем докладов

Система биологических наук

№ п/п	Тема (в каждой теме рассматривать только объекты, методы изучения и достижения каждой науки)	№ п/п	Тема (в каждой теме рассматривать только объекты, методы изучения и достижения каждой науки)
1	2	3	4
1.	Ботаника	18.	Биогеоценология
2.	Зоология	19.	Физиология растений
3.	Анатомия человека	20.	Этология
4.	Физиология человека	21.	Эмбриология, биология развития
5.	Микробиология	22.	Биометрия
6.	Лихенология	23.	Математическая биология
7.	Микология	24.	Радиобиология
8.	Палеонтология	25.	Космическая биология
9.	Морфология	26.	Социобиология
10.	Цитология	27.	Эволюционное учение
11.	Гистология	28.	Вирусология
12.	Биохимия	29.	Генетика
13.	Биофизика	30.	Генная инженерия
14.	Молекулярная биология	31.	Генетика человека
15.	Экология	32.	Значение биологии для сельского хозяйства
16.	Гидробиология	33.	Значение биологии для лесного

№ п/п	Тема (в каждой теме рассматривать только объекты, методы изучения и достижения каждой науки)	№ п/п	Тема (в каждой теме рассматривать только объекты, методы изучения и достижения каждой науки)
1	2	3	4
			хозяйства
17.	Биогеография	34.	Значение биологии для медицины

Биосфера и её эволюция

№ п/п	Тема (в каждой теме указать характеристики объекта и рассмотреть пример)	№ п/п	Тема (в каждой теме указать характеристики объекта и рассмотреть пример)
1	2	3	4
1.	Гипотезы о возникновении жизни на Земле	17.	Биосистемы
2.	Биохимическая основа углеродной жизни на Земле	18.	Экосистема (биогеоценоз)
3.	Предбиологическая стадия эволюции. Гипотеза Кернса-Смита о кристаллах глины	19.	Биоценоз
4.	Фотосинтез углеводов	20.	Трофические уровни и цепи
5.	Аминокислоты, сахара, белки	21.	Биота
6.	Молекула ДНК, строение и функция	22.	Биогеохимические циклы
7.	Молекула РНК, строение и функции	23.	Биоциклы
8.	Единый генетический код живого вещества	24.	Биохоры
9.	Гены, хромосомы	25.	Биотопы
10.	Программа расшифровки генома человека, растений и микробов	26.	Экологическая ниша
11.	Свойства живого вещества и его характеристика	27.	Экологическая зональность водоемов
12.	Кругооборот живого вещества в масштабе Земли	28.	Популяция
13.	Уровни организации жизни на Земле	29.	Вид
14.	Биологическая эволюция и её этапы	30.	Организм
15.	Учение Вернадского о биосфере Земли	31.	Клетка эукариота и её строение
16.	Биоэтика. Проблема биоразнообразия. Количество биологических видов	32.	Самовоспроизводство клеток (митоз)

Человек и его характеристики

№ п/п	Тема (в каждой теме указать количественные характеристики объекта и рассмотреть его функционирование)	№ п/п	Тема (в каждой теме указать количественные характеристики объекта и рассмотреть его функционирование)
1	2	3	4

№ п/п	Тема (в каждой теме указать количественные характеристики объекта и рассмотреть его функционирование)	№ п/п	Тема (в каждой теме указать количественные характеристики объекта и рассмотреть его функционирование)
1	2	3	4
1.	Возникновение человека как вида. Антропология	17.	Психика
2.	Морфология человека, Закономерности изменчивости организма	18.	Здоровье человека, здоровый образ жизни, работоспособность
3.	Расоведение: классификация человеческих рас, численность, распространение	19.	Качество и количество жизни
4.	Биология человеческого вида	20.	Интеллект
5.	Физиология человека общая характеристика	21.	Эмоции
6.	Мозг его строение и функции	22.	Воля
7.	Центральная нервная система	23.	Сознание
8.	Костно-мышечная система	24.	Теория психоанализа Фрейда
9.	Система кровообращения	25.	Теория условных рефлексов Павлова
10.	Лимфатическая система	26.	Информационные характеристики человека
11.	Система пищеварения	27.	Энергетические характеристики человека
12.	Эндокринная система	28.	Физические характеристики человека (таблица мировых рекордов мужчин)
13.	Репродуктивная система	29.	Физические характеристики человека (таблица мировых рекордов женщин)
14.	Органы зрения и их функционирование	30.	Магнитное и электрическое поле человека. Биопотенциалы клеток и органов
15.	Органы слуха	31.	Природа интуиции
16.	Органы осязания и обоняния	32.	Природа гениальности

ТЕМА № 5 «ВЫСШИЕ УРОВНИ ОРГАНИЗАЦИИ МАТЕРИИ»

Вопросы для самостоятельной работы

1. Привести примеры фракталов и указать их дробную размерность.
2. Дать определение понятия технология и раскрыть его содержание.
3. Перечислить принципы сохранения среды жизни.
4. Охарактеризовать термины из теории катастроф: складка, сборка, бифуркация.
5. Описать теорию самоорганизованной критичности.
6. Рассмотреть концепцию «золотого миллиарда» с позиций биоэтики.
7. Оценить последствия изменения течения Гольфстрим – вдоль Африки – для Европы и Урала.
8. Предложить экологическую технологию утилизации бытовых отходов миллионного города.
9. Оценить вероятность появления глобальной информационной технологии контроля над личностью типа «Матрицы».

10. Предложить способ обнаружения и измерения количества неизвестной информации в смеси шума и полезного сигнала.
11. Дать характеристику свойств открытых систем.
12. Описать основные характеристики цветных шумов.
13. Приведет ли коэволюция (совместная эволюция) техносферы и биосферы к спонтанному возникновению разумных существ неуглеродной формы? Оценить риски их совместного существования.
14. Изложить основные элементы вашей картины мира и вашего места в ней.
15. Сравнить роль интуиции в науке и искусстве.

Перечень тем докладов

Самоорганизация. Открытые и диссипативные системы:

№ п/п	Тема (в каждой теме рассмотреть количественные характеристики явления и его применение)	№ п/п	Тема (в каждой теме рассмотреть количественные характеристики явления и его применение)
1	2	3	4
1.	Кибернетика	17.	Канторово множество
2.	Энтропия	18.	Кривая Коха
3.	Информация	19.	«Ковер Серпинского»
4.	Связь энтропии и информации, негэнтропия	20.	«Канторов сыр»
5.	Открытые системы	21.	Фрактальные дробные размерности
6.	Синергетика	22.	Турбулентность: слабая, сильная, развитая
7.	Диссипативные структуры	23.	Примеры турбулентности
8.	Самоорганизация	24.	Шумы, спектры шумов, примеры шумов
9.	Конвективные ячейки Бенара	25.	Белый шум
10.	Колебательная химическая реакция Белоусова-Жаботинского	26.	Фликкер-шум (розовый шум)
11.	Теория самоорганизованной критичности	27.	Коричневый шум
12.	Диссипативная система с хаосом: система Лоренца, странный аттрактор	28.	Черный шум
13.	Теория катастроф	29.	Хаос в природе
14.	Виды неустойчивостей: складка, сборка	30.	Хаос динамический
15.	Бифуркации	31.	Хаос в социальных системах
16.	Фракталы	32.	Самоорганизация на планетах

Глобальные проблемы человечества:

№ п/п	Тема (в каждой теме рассмотреть количественные характеристики проблемы и оценить степень влияния данной проблемы на развитие человечества)	№ п/п	Тема (в каждой теме рассмотреть количественные характеристики проблемы и оценить степень влияния данной проблемы на развитие человечества)
1	2	3	4
1.	Глобализация. Общая	17.	Голод

№ п/п	Тема (в каждой теме рассмотреть количественные характеристики проблемы и оценить степень влияния данной проблемы на развитие человечества)	№ п/п	Тема (в каждой теме рассмотреть количественные характеристики проблемы и оценить степень влияния данной проблемы на развитие человечества)
<i>1</i>	<i>2</i>	<i>3</i>	<i>4</i>
	характеристика		
2.	Глобальное информационное пространство. Интернет	18.	Эпидемии
3.	Предотвращение ядерной войны и сохранение мира	19.	Здоровье населения мира
4.	Обеспечение устойчивого развития мирового сообщества и повышение уровня организованности и управляемости им	20.	Глобальное образование
5.	Экологическая проблема деградации глобальной экологической системы	21.	Стихийные бедствия, общая характеристика
6.	Загрязнение окружающей среды: металлизация, химизация, радиоактивное и др.	22.	Изменение климата
7.	Энергетическая проблема	23.	Парниковый эффект
8.	Сырьевая проблема	24.	Разрушение озонового слоя
9.	Чистый воздух	25.	Засухи
10.	Чистая вода	26.	Наводнения
11.	Продовольственная проблема	27.	Землетрясения
12.	Мировой океан: освоение, загрязнение	28.	Цунами
13.	Демографическая проблема роста населения Земли	29.	Вулканическая деятельность
14.	Межэтнические отношения, столкновения суперэтнических систем	30.	Центры дестабилизации окружающей природы: европейский, североамериканский, азиатский
15.	Кризис традиционных культур	31.	Центры стабилизации окружающей природы: северный евро азиатский: Россия, Скандинавия; североамериканский: Канада и Аляска
16.	Перенаселенность отдельных районов	32.	Центры стабилизации окружающей природы: южноамериканский: Амазонка, Австралийский

ТЕМА № 6 «МОДЕЛИРОВАНИЕ В СЛОЖНЫХ СИСТЕМАХ»

Вопросы для самостоятельной работы

1. Перечислить основные этапы процесса математического моделирования.
2. Сформулировать три теоремы подобия.
3. Рассмотреть различия между стохастическими, статистическими и детерминистическими моделями.
4. Рассмотреть выводы из модели С. П. Капицы роста населения Земли.
5. Перечислить основные этапы развития аналитической экономики.

6. Охарактеризовать основные положения направления синергетической экономики.
7. Охарактеризовать основные положения направления эволюционной экономики.
8. Рассмотреть выводы из динамической модели макроэкономики России.
9. Существуют ли ограничения для моделирования систем любой степени сложности?
10. Привести пример самообучающейся экспертной системы (искусственного интеллекта).
11. Возможны ли системы, моделирующие эмоции человека?

Перечень тем докладов

№ п/п	Тема	№ п/п	Тема
1	2	3	4
1.	Метод математического моделирования	10.	Модель колебательных процессов в экономике
2.	Моделирование в физике	11.	Математическое моделирование в социологии
3.	Метод размерностей	12.	Математические модели человека
4.	Теория подобия	13.	Экспертные системы
5.	Математические модели в химии	14.	Модели искусственного интеллекта
6.	Математические модели в биологии, модель хищник – жертва	15.	Модели метеорологии, модель Лоренца
7.	Математические модели в геологии	16.	Модели в демографии, модель С. П. Капицы
8.	Математические модели в экологии	17.	Модель Пригожина-Лёфевра-Николиса («брюсселятор»)
9.	Модель взаимодействия океана и атмосферы	18.	Модель колебательной химической реакции Белоусова-Жаботинского

Литература для самостоятельного изучения

1. Гусейханов, М. К. Концепции современного естествознания : учебник и практикум для вузов / М. К. Гусейханов. — 8-е изд., перераб. и доп. — Москва : Издательство Юрайт, 2023. — 442 с. — (Высшее образование). — ISBN 978-5-9916-6772-2. — Текст : электронный // Образовательная платформа Юрайт [сайт]. — URL: <https://urait.ru/bcode/510657> (дата обращения: 02.03.2023).

2. Свиридов, В. В. Концепции современного естествознания : учебное пособие для вузов / В. В. Свиридов, Е. И. Свиридова ; под редакцией В. В. Свиридова. — 3-е изд., испр. и доп. — Москва : Издательство Юрайт, 2023. — 310 с. — (Высшее образование). — ISBN 978-5-534-09649-1. — Текст : электронный // Образовательная платформа Юрайт [сайт]. — URL: <https://urait.ru/bcode/514514> (дата обращения: 02.03.2023).

3. Концепции современного естествознания : учебник для бакалавров / В. Н. Лавриненко [и др.] ; под редакцией В. Н. Лавриненко. — 5-е изд., перераб. и доп. — Москва : Издательство Юрайт, 2022. — 462 с. — (Бакалавр. Прикладной курс). — ISBN 978-5-9916-2368-1. — Текст : электронный // Образовательная платформа Юрайт [сайт]. — URL: <https://urait.ru/bcode/509292> (дата обращения: 02.03.2023).

3.3. Методические указания к самостоятельной работе по дисциплине (модулю)

Освоение слушателями программы предполагает изучение материалов дисциплин (модулей) в ходе самостоятельной работы.

Для успешного освоения дисциплины (модуля) и достижения поставленных целей необходимо внимательно ознакомиться с рабочей программой дисциплины (модуля), доступной в электронной информационно-образовательной среде РГСУ.

Следует обратить внимание на списки основной и дополнительной литературы, на предлагаемые преподавателем ресурсы информационно-телекоммуникационной сети Интернет. Эта информация необходима для самостоятельной работы обучающегося.

Для более углубленного изучения темы задания для самостоятельной работы рекомендуется выполнять параллельно с изучением данной темы. При выполнении заданий по возможности используйте наглядное представление материала.

Самостоятельная работа включает разнообразный комплекс видов и форм работы обучающихся.

Написание реферата.

Требования к структуре реферата:

Работа должна содержать систематизацию и краткое изложение материала из не менее 5- и литературных источников (монографий, научных статей и докладов) по выбранной теме.

Основные требования к оформлению:

Структура реферата:

- 1) титульный лист;
- 2) содержание (в нем последовательно указываются названия пунктов доклада (реферата), указываются страницы, с которых начинается каждый пункт);
- 3) введение (формулируется суть исследуемой проблемы, обосновывается выбор темы, определяются ее значимость и актуальность, указываются цель и задачи доклада (реферата), дается характеристика используемой литературы);
- 4) основная часть (каждый раздел ее доказательно раскрывает исследуемый вопрос);
- 5) выводы и заключение (подводятся итоги или делается обобщенный вывод по теме доклада (реферата));
- 6) литература.

реферат оформляется на одной стороне листа белой бумаги формата А4 (210x297 мм). Интервал межстрочный -полуторный. Цвет шрифта - черный. Гарнитура шрифта основного текста - «Times New Roman» или аналогичная. Кегль (размер) от 12 до 14 пунктов. Размеры полей страницы (не менее): правое 10 мм, верхнее – 15 мм, нижнее – 20 мм, левое - 25 мм. Формат абзаца: полное выравнивание («по ширине»). Отступ красной строки одинаковый по всему тексту – 15 мм. Страницы должны быть пронумерованы с учётом титульного листа (на титульном листе номер страницы не ставится). В работах используются цитаты, статистические материалы. Эти данные оформляются в виде сносок (ссылок и примечаний). Внутритекстовые, подстрочные и затекстовые библиографические ссылки должны оформляться в соответствии с ГОСТ Р 7.0.5-2008 «Библиографическая ссылка». Общие требования и правила составления».

Реферат сдается в бумажном и электронном виде (10 - 20 печатных страниц).

При проверке доклада на антиплагиат - www.antiplagiat.ru - (более 50% заимствований) работа не принимается.

РАЗДЕЛ 4. ОЦЕНОЧНЫЕ МАТЕРИАЛЫ ПО ДИСЦИПЛИНЕ (МОДУЛЮ)

4.1. Форма промежуточной аттестации обучающегося по дисциплине (модулю)

Контрольным мероприятием промежуточной аттестации обучающихся по дисциплине (модулю) является **зачет**, который проводится в **письменной** форме.

4.2. Оценочные материалы, определяющие процедуры оценивания знаний, умений, навыков и (или) опыта деятельности, характеризующих этапы формирования компетенций

4.2.1. Организационные основы применения балльно-рейтинговой системы оценки успеваемости обучающихся по дисциплине (модулю)

Оценка качества освоения обучающимися дисциплины (модуля) реализуется в формате балльно-рейтинговой системы оценки успеваемости обучающихся (БРСО).

БРСО в ходе текущего контроля успеваемости и промежуточной аттестации осуществляется по 100-балльной шкале.

Академический рейтинг обучающегося по дисциплине (модулю) складывается из результатов:

- текущего контроля успеваемости (максимальный текущий рейтинг обучающегося 80 рейтинговых баллов);
- промежуточной аттестации (максимальный рубежный рейтинг обучающегося 20 рейтинговых баллов).

Условия оценки освоения обучающимся дисциплины (модуля) в формате БРСО доводятся преподавателем до сведения обучающихся на первом учебном занятии, а также размещены в свободном доступе в электронной информационно-образовательной среде Университета.

4.2.2. Проведение текущего контроля успеваемости обучающихся по дисциплине (модулю) в соответствии с балльно-рейтинговой системой оценки успеваемости обучающегося

В течение учебного семестра до промежуточной аттестации на основании утвержденной рабочей программы дисциплины (модуля) формируется текущий рейтинг обучающегося. Текущий рейтинг обучающегося складывается как сумма рейтинговых баллов, полученных им в течение учебного семестра по всем видам учебных занятий по дисциплине (модулю).

В процессе текущего контроля оцениваются следующие действия обучающегося, направленные на освоение компетенций в рамках изучения учебной дисциплины:

- академическая активность (посещаемость учебных занятий, самостоятельное изучение содержания учебной дисциплины в электронной информационно-образовательной среде, соблюдение сроков сдачи практических заданий и текущих контрольных мероприятий и др.);
- выполнение и сдача текущих и итогового практических заданий (эссе, рефераты, творческие задания, кейс-задания, лабораторные работы, расчетные задания и др., активное участие в групповых интерактивных занятиях (дискуссии, WiKi-проекты и др.), защита проектов и др.);
- прохождение рубежей текущего контроля, включая соблюдение графика их прохождения в электронной информационно-образовательной среде.

Для планирования расчета текущего рейтинга обучающегося используются следующие пропорции:

Вид учебного действия	Максимальная рейтинговая оценка, баллов
академическая активность	10
практические задания	40
<i>из них: текущие практические задания</i>	20
<i>итоговое практическое задание</i>	20
рубежи текущего контроля	30

ИТОГО:

80

В течение учебного семестра по дисциплине (модулю) обучающимся должен быть накоплен текущий рейтинг не менее 52 рейтинговых баллов (65% от максимального значения текущего рейтинга).

Необходимыми условиями допуска обучающегося к промежуточной аттестации по дисциплине являются положительное прохождение обучающимся не менее 65% рубежей текущего контроля с накоплением не менее 65% максимального рейтингового балла за каждый рубеж текущего контроля и положительное выполнение итогового практического задания с накоплением не менее 65% максимального рейтингового балла, установленного за итоговое практическое задание.

Невыполнение вышеуказанных условий является текущей академической задолженностью, которая должна быть ликвидирована обучающимся до контрольного мероприятия промежуточной аттестации.

Сведения о наличии у обучающихся текущей академической задолженности, сроках и порядке добора рейтинговых баллов для её ликвидации доводятся до обучающихся педагогическим работником.

В случае неликвидации текущей академической задолженности, педагогический работник обязан во время контрольного мероприятия промежуточной аттестации поставить обучающемуся 0 рейтинговых баллов. В этом случае ликвидация текущей академической задолженности возможна в периоды проведения повторной промежуточной аттестации.

4.2.3. Проведение промежуточной аттестации обучающихся по дисциплине (модулю) в соответствии с балльно-рейтинговой системой оценки успеваемости обучающегося

Промежуточная аттестация по дисциплине (модулю) проводится в соответствии с Положением о промежуточной аттестации обучающихся по основным профессиональным образовательным программам в Российском государственном социальном университете и Положением о балльно-рейтинговой системе оценки успеваемости обучающихся по основным профессиональным образовательным программам в Российском государственном социальном университете в действующей редакции.

На промежуточную аттестацию отводится 20 рейтинговых баллов.

Ответы обучающегося на контрольном мероприятии промежуточной аттестации оцениваются педагогическим работником по 20 - балльной шкале, а итоговая оценка по дисциплине (модулю) выставляется по пятибалльной системе для дифференцированного зачета.

Критерии выставления оценки определяются Положением о балльно-рейтинговой системе оценки успеваемости обучающихся по основным профессиональным образовательным программам высшего образования - программам бакалавриата, программам специалитета, программам магистратуры в Российском государственном социальном университете.

В процессе определения рубежного рейтинга обучающегося используется следующая шкала:

Рубежный рейтинг	Критерии оценки освоения обучающимся учебной дисциплины в ходе контрольных мероприятий промежуточной аттестации
19-20 рейтинговых баллов	обучающийся глубоко и прочно усвоил программный материал, исчерпывающе, последовательно, грамотно и логически стройно его излагает, тесно увязывает с задачами и будущей деятельностью, не затрудняется с ответом при видоизменении задания, свободно справляется с задачами и практическими заданиями, правильно обосновывает принятые решения, умеет самостоятельно обобщать и излагать материал, не допуская ошибок

16-18 рейтинговых баллов	обучающийся твердо знает программный материал, грамотно и по существу излагает его, не допуская существенных неточностей в ответе на вопрос, может правильно применять теоретические положения и владеет необходимыми умениями и навыками при выполнении практических заданий
13-15 рейтинговых баллов	обучающийся освоил основной материал, но не знает отдельных деталей, допускает неточности, недостаточно правильные формулировки, нарушает последовательность в изложении программного материала и испытывает затруднения в выполнении практических заданий
1-12 рейтинговых баллов	обучающийся не знает значительной части программного материала, допускает существенные ошибки, с большими затруднениями выполняет практические задания
0 рейтинговых баллов	не аттестован

4.3. Перечень заданий для проведения текущей и промежуточной оценки знаний, умений, навыков и (или) опыта деятельности, характеризующих этапы формирования компетенций

4.3.1. Оценочные материалы для проведения текущей аттестации и рубежного контроля, обучающихся по дисциплине (модулю)

Перечень вопросов рубежного контроля и текущей аттестации

№ п/п	Контролируемые разделы дисциплины	Код контролируемой компетенций	Форма рубежного контроля	Вопросы/задания рубежного контроля
1	2	3	4	5
1	Раздел 1. Естественно-научная картина мира и мегамиры	УК-1	Защита реферата	<ol style="list-style-type: none"> 1. История астрономии. 2. История физики. 3. История химии. 4. Алхимия и астрология – псевдонауки. 5. История биологии. 6. История генетики. 7. История экологии. 8. История геологии. 9. История математики. 10. История естествознания: древняя Греция. 11. История естествознания: наука в эпоху Возрождения. 12. История естествознания: научная революция XVII–XVIII веков. 13. История естествознания в России. 14. История естествознания: наука в XIX веке. 15. История естествознания: научно-техническая революция XX века. 16. Естествознание как единая наука о природе. 17. Закономерности развития естествознания: основные исторические стадии познания природы. 18. Периодичность в развитии естествознания; основные естественно-научные революции и их характер. 19. Универсальные идеи естествознания. 20. Концепция виртуальной реальности и научное познание. 21. Глобальные проблемы человечества: деградация, загрязнение, чистая вода,

№ п/п	Контролируем ые разделы дисциплины	Код контролируе мой компетенций	Форма рубежного контроля	Вопросы/задания рубежного контроля
1	2	3	4	5
				<p>продовольствие, рост населения Земли, изменение климата.</p> <p>22. Сравнение роли науки и искусства в культурном развитии человечества.</p> <p>23. Основные этапы научно-технической революции.</p> <p>24. Взаимосвязь природных процессов и революционных изменений в науке.</p> <p>25. Порядок и беспорядок в природе, энтропия, хаос.</p> <p>26. Организация биосферы и космическая тенденция к хаосу.</p> <p>27. Модель горячей Вселенной Г. А. Гамова.</p> <p>28. Открытые и диссипативные системы в природе и обществе.</p> <p>29. Уровни организации неживой природы.</p> <p>30. Строение материи на биологическом и социальном уровнях.</p> <p>31. Основные подходы и история взглядов на микро-, макро- и мегамиры.</p> <p>32. Современные взгляды на эволюцию материи. Необратимость эволюции материи.</p> <p>33. Живое и неживое. Основные отличия живой материи от неживой природы.</p> <p>34. Проблема поиска внеземных цивилизаций (проблема Сети).</p> <p>35. История взглядов на пространство и время.</p> <p>36. Парадокс времени. Необратимость времени – стрела времени.</p> <p>37. Гравитация и пространство-время. Общая теория относительности.</p> <p>38. Дискретность и континуальность в неживой и живой природе.</p> <p>39. Причинно-следственные связи в природе и обществе.</p> <p>40. Концепция детерминизма.</p> <p>41. Экспериментальные научные методы.</p> <p>42. Теоретические научные методы.</p> <p>43. Факты и артефакты в науке.</p> <p>44. Сравнение гипотезы и теории.</p> <p>45. Эксперименты, «мысленный эксперимент», машинный эксперимент.</p> <p>46. Модели математические. Примеры.</p> <p>47. Модели физические. Примеры.</p>

№ п/п	Контролируем ые разделы дисциплины	Код контролируе мой компетенций	Форма рубежного контроля	Вопросы/задания рубежного контроля
1	2	3	4	5
				<p>49. Понятия. Категории. Принципы. Законы. Примеры.</p> <p>50. Корпускулярная и волновая концепция описания природы. Примеры.</p> <p>51. Корпускулярно-волновой дуализм микрочастиц. Примеры.</p> <p>52. Динамические закономерности в природе. Примеры.</p> <p>53. Статистические закономерности в природе. Примеры.</p> <p>54. Корреляционные зависимости в природе. Примеры.</p> <p>55. Научные революции как смена парадигм.</p> <p>56. Научный метод в гуманитарных науках.</p> <p>57. Научный метод в общественных науках.</p> <p>58. Основные положения классической механики Ньютона.</p> <p>59. Основные положения теории электромагнетизма Максвелла.</p> <p>60. Упругие и электромагнитные волны. Шкала электромагнитных волн.</p> <p>61. Основные положения специальной теории относительности Эйнштейна.</p> <p>62. Основные положения общей теории относительности Эйнштейна.</p> <p>63. Основные положения квантовой механики.</p> <p>64. Классификация элементарных частиц.</p> <p>65. Основные положения неравновесной термодинамики.</p> <p>66. Теория флуктуаций в статистической физике.</p> <p>67. Лазеры. Энергетическая схема и устройство трехуровневого лазера на рубине.</p> <p>68. Виды радиоактивности и радиоактивные семейства урана, тория.</p> <p>69. Цепные ядерные реакции деления ядра урана.</p> <p>70. Термоядерные реакции синтеза изотопов водорода.</p> <p>71. Дозиметрия. Дозы облучения. Доза поглощения. Эквивалентная доза.</p> <p>72. Классификация элементарных частиц.</p> <p>73. Кварки и их характеристики.</p> <p>74. Лептоны и их характеристики.</p> <p>75. Сильное взаимодействие. Глюоны.</p> <p>76. Электромагнитное взаимодействие. Гамма-кванты.</p>

№ п/п	Контролируем ые разделы дисциплины	Код контролируе мой компетенций	Форма рубежного контроля	Вопросы/задания рубежного контроля
1	2	3	4	5
				<p>77. Слабое взаимодействие. Векторные бозоны.</p> <p>78. Гравитационное взаимодействие, гравитационные волны.</p> <p>79. Пространственно-временные симметрии. Теорема Нётер: связь законов сохранения со свойствами пространства и времени.</p> <p>80. Зеркальная симметрия (P). Зарядовая симметрия (C). Симметрия относительно обращения времени (T). Теорема CPT.</p> <p>81. Калибровочная симметрия. Закон сохранения электрического заряда.</p> <p>82. Семь классов симметрии кристаллов: кубическая, тетрагональная, ромбическая, гексагональная, моноклинная, тригональная, триклинная.</p> <p>83. Операции симметрии: поворот, отражение, инверсии, инверсионные повороты. Предельные группы симметрии: шар, конус.</p> <p>84. Пространственные группы симметрии. Трансляции.</p> <p>85. Винтовые оси.</p> <p>86. Симметрии слоев и цепей. Объекты со спиральной и винтовой симметрией. Молекула ДНК. Биологические кристаллы.</p> <p>87. Жидкие кристаллы: нематерики, смектики, холестерики.</p> <p>88. Киральная (хиральная) симметрия молекул.</p> <p>89. Обобщенные симметрии: антисимметрии, цветные симметрии, симметрия подобия.</p> <p>90. Гравюры Эшера.</p> <p>91. Спонтанное нарушение симметрии. Объекты с осями 5-го и 7-го порядка. Морские звезды.</p> <p>92. Связь красоты и симметрии в живой и неживой природе. Приближенная симметрия человеческого тела.</p> <p>93. Неорганическая химия.</p> <p>94. Органическая химия. Фуллерены.</p> <p>95. Физическая химия.</p> <p>96. Аналитическая химия. Качественный и количественный анализ.</p> <p>97. Химия высокомолекулярных соединений. Полимеры.</p>

№ п/п	Контролируем ые разделы дисциплины	Код контролируе мой компетенций	Форма рубежного контроля	Вопросы/задания рубежного контроля
1	2	3	4	5
				98. Важнейшие классы неорганических соединений. 99. Важнейшие классы органических соединений. 100. Учение о катализе. Катализаторы и ингибиторы. 101. Биохимия и биоорганическая химия. 102. Геохимия и космохимия. 103. Химия высоких энергий: радиационная химия. Лазерная химия
2.	Тема 4. Биологический уровень организации материи	УК-1	Защита реферата	1. Ботаника. 2. Зоология. 3. Микробиология. 4. Микология. 5. Генетика, генетика человека. 6. Палеонтология. 7. Цитология. 8. Молекулярная биология. 9. Экология. 10. Этология. 11. Стратиграфия. 12. Тектоника. 13. Минералогия. 14. Геммология. 15. Петрография (петрология). 16. Литография. 17. Геохимия. 18. Учение о полезных ископаемых. 19. Геофизика. 20. Геохронология, эоны и эры, таблица. 21. Метеорология и её разделы. 22. Атмосферное электричество, гроза, молния.

№ п/п	Контролируем ые разделы дисциплины	Код контролируе мой компетенций	Форма рубежного контроля	Вопросы/задания рубежного контроля
1	2	3	4	5
				<p>23. Погода и климат. Метеорологические элементы.</p> <p>24. Циркуляция атмосферы, пассаты, циклоны, антициклоны.</p> <p>25. Классификация облаков.</p> <p>26. Синоптические карты (карты погоды).</p> <p>27. Метеорологические спутники.</p> <p>28. Климатология. Типы климата. Общая характеристика.</p> <p>29. Эволюция климата Земли. Ледниковые периоды.</p> <p>30. Климат Пермского края.</p> <p>31. Вселенная, её характеристики, происхождение и эволюция.</p> <p>32. Галактики, их характеристики, строение и классификация. Наша Галактика.</p> <p>33. Звезды. Классификация звезд. Диаграмма Герцшпрунга – Ресселя.</p> <p>34. Сверхновые звезды.</p> <p>35. Белые карлики.</p> <p>36. Нейтронные звезды. Пульсары.</p> <p>37. Черные дыры.</p> <p>38. Квазары.</p> <p>39. Солнечная система, её состав и происхождение.</p> <p>40. Астероиды, кометы, метеориты, космические лучи. Межзвездная среда.</p> <p>41. Магнитосфера. Магнитное поле Земли и его характеристики. Магнитные бури. Радиационные пояса Земли.</p> <p>42. Атмосфера, общая характеристика.</p> <p>43. Гидросфера, образование, состав, динамика.</p> <p>44. Земная кора. Движения в земной коре, новая глобальная тектоника.</p> <p>45. Земные электрические токи.</p> <p>46. Верхняя и нижняя мантия Земли.</p> <p>47. Внешнее и внутреннее ядро Земли.</p> <p>48. Географическая оболочка Земли, суша, горы, пустыни, саванны и редколесье, леса, сельскохозяйственные угодья.</p> <p>49. Землетрясения, цунами, предсказания, примеры. Шкала Рихтера для</p>

№ п/п	Контролируем ые разделы дисциплины	Код контролируе мой компетенций	Форма рубежного контроля	Вопросы/задания рубежного контроля
1	2	3	4	5
				<p>землетрясений.</p> <p>50. Извержения вулканов, подводные вулканы.</p> <p>51. Гипотезы о возникновении жизни на Земле.</p> <p>52. Биохимическая основа углеродной жизни на Земле.</p> <p>53. Аминокислоты, сахара, белки, липиды. Фотосинтез углеводов.</p> <p>54. Молекулы ДНК и РНК, их строение и функция.</p> <p>55. Гены, хромосомы. Единый генетический код живого вещества.</p> <p>56. Программа расшифровки генома человека, растений и микробов.</p> <p>57. Учение Вернадского о биосфере Земли.</p> <p>58. Биоэтика. Проблема биоразнообразия. Количество биологических видов.</p> <p>59. Строение эукариотных и прокариотных клеток.</p> <p>60. Влияние ионизирующих излучений на организмы.</p> <p>61. Этнос, его свойства и происхождение. Антропогенные ландшафты.</p> <p>62. Пассионарность как энергия и как характеристика поведения в этногенезе.</p> <p>Природа пассионарности.</p> <p>63. Классификация особей, пассионарии, гармонические, субпассионарии.</p> <p>64. Кривая этногенеза в координатах пассионарное напряжение – время. Фазы этноса.</p> <p>65. Этногенез Российского суперэтноса.</p> <p>66. Этногенез Западной христианской цивилизации.</p> <p>67. Этногенез Леванта (исламский суперэтнос).</p> <p>68. Этногенез Китайского суперэтноса.</p> <p>69. Этногенез Индийского суперэтноса.</p> <p>70. Этногенез и культура. Этнические системы. Интерференция этнических полей. Буддизм, ислам и христианство.</p> <p>71. Возникновение человека как вида. Антропология, морфология человека (закономерности изменчивости организма).</p> <p>72. Расоведение: классификация человеческих рас, численность, распространение.</p>

№ п/п	Контролируем ые разделы дисциплины	Код контролируе мой компетенций	Форма рубежного контроля	Вопросы/задания рубежного контроля
1	2	3	4	5
				<p>73. Анатомия и физиология человека (основные системы).</p> <p>74. Здоровье человека, здоровый образ жизни. Работоспособность, качество и количество жизни.</p> <p>75. Интеллект, эмоции, воля, сознание, психика, природа гениальности.</p> <p>76. Теория психоанализа Фрейда.</p> <p>77. Теория условных рефлексов Павлова.</p> <p>78. Информационные характеристики человека (объем и скорость перерабатываемой информации органами чувств в битах, емкость памяти).</p> <p>79. Физические и энергетические характеристики мужчин и женщин (таблица мировых рекордов).</p> <p>80. Магнитное и электрическое поля биологических организмов и человека. Биопотенциалы клеток и органов.</p> <p>81. История технологии с древнейших времен до настоящего времени.</p> <p>82. Определение технологии. Требования к технологии. Структура технологии: технологический процесс, технологическая документация.</p> <p>83. Классификация технологий: вещественные, энергетические, информационные технологии; исходное сырье и конечные продукты.</p> <p>84. Физические технологии, их классификация по использованным частицам (электронные, фотонные, ядерные ...).</p> <p>85. Химические технологии.</p> <p>86. Биологические технологии: генетические, микробиологические и др.</p> <p>87. Геологические технологии (разведка, добыча полезных ископаемых).</p> <p>88. Информационные технологии. Экспертные системы, искусственный интеллект, технологии управления.</p> <p>89. Нанотехнологии.</p> <p>90. Энергетические технологии производства, передачи и распределения энергии.</p> <p>91. Конвективные ячейки Бенара. Колебательная химическая реакция Белоусова-Жаботинского.</p>

№ п/п	Контролируем ые разделы дисциплины	Код контролируе мой компетенций	Форма рубежного контроля	Вопросы/задания рубежного контроля
1	2	3	4	5
				<p>92. Теория самоорганизованной критичности.</p> <p>93. Диссипативная система с хаосом: система Лоренца. Странный аттрактор, бифуркации.</p> <p>94. тика. Открытые системы, диссипативные структуры.</p> <p>95. Фракталы. Канторovo множество, кривая Коха, «ковер Серпинского», «канторов сыр». Фрактальные дробные размерности.</p> <p>96. Турбулентность: слабая, сильная, развитая. Примеры турбулентности.</p> <p>97. Шумы, спектры шумов, белый шум, фликкер-шум (розовый шум), коричневый шум, черный шум.</p> <p>98. Хаос в природе. Хаос динамический.</p> <p>99. Управление хаосом в социальных системах.</p> <p>100. Самоорганизация на планетах. Оценка общего количества информации, накопленной биосферой и произведенной человечеством, в битах.</p>

4.3.2. Оценочные материалы для проведения промежуточной аттестации обучающихся по дисциплине

Вопросы/задания для проведения промежуточной аттестации обучающихся по дисциплине

Код контролируемой компетенции	Вопросы /задания
УК-1 Способен осуществлять поиск, критический анализ и синтез информации, применять системный подход для решения поставленных задач	<ol style="list-style-type: none">1. Определение естествознания. Виды материи. Микро-, макро- и мега- миры. Структурные уровни организации материи. Пространство и время. Необратимость времени.2. История естествознания в Древнем мире, в Средние века, в Новое время.3. Научный метод, факты, гипотезы, эксперименты, модели, теории. Принципы законы и категории. «Бритва Оккама». Корпускулярная и континуальная концепция описания природы.4. Тенденции развития науки. Научные революции. Система естественных наук.5. Панорама современного естествознания. Физика: принципы относительности, законы сохранения энергии, импульса и момента импульса.6. Законы Ньютона. Гравитационное взаимодействие.7. Электромагнитное взаимодействие. Закон сохранения электрического заряда. Постоянные электрические и магнитные поля. Сила Лоренца. Уравнения Максвелла.8. Колебания и волны: волны упругие, шкала электромагнитных волн. Оптика: интерференция, дифракция, тепловое излучение.9. Квантовая механика. Состояние. Принцип неопределенности, волновая функция, принципы суперпозиции и дополнителности. Уравнения Шредингера. Многоэлектронный атом.10. Ядерная физика. Состав и характеристики ядра, виды радиоактивности. Ядерные реакции деления и синтеза.11. Физика элементарных частиц: классификация элементарных частиц. Кварки и Лептоны.12. Взаимодействие. Близкодействие. Кванты сильного, электромагнитного, слабого и гравитационного полей.13. Законы термодинамики. Закон сохранения энергии в макроскопических процессах. Принцип возрастания энтропии. Принцип Нернста.14. Динамические и статистические закономерности в природе: распределения Максвелла и Больцмана.15. Принципы симметрии в неживой и живой природе.16. Периодическая система элементов Д. И. Менделеева. Химические системы и процессы.17. Реакционная способность веществ. Энергетика химических реакций. Катализ.18. Космология – наука о Вселенной в целом. Принцип Коперника и космологический принцип. Характеристики Вселенной. Возникновение Вселенной и её эволюция.19. Галактика, её характеристики. Классификация звезд.

	<p>Положение Солнца в Галактике.</p> <p>20. Солнце, его характеристики и эволюция.</p> <p>21. Солнечная система. Планеты, астероиды, кометы и их характеристики.</p> <p>22. Земля, её характеристики, строение и эволюция. Солнечно-земные связи.</p> <p>23. Геосферные оболочки Земли: литосфера, гидросфера, атмосфера, магнитосфера. Их характеристики, функции и взаимодействия.</p> <p>24. Климат Земли и его эволюция.</p> <p>25. Биосфера Земли. Структура биосферы.</p> <p>26. Возникновение жизни. Принцип эволюции, воспроизводства и развития живых систем. Особенности биологического уровня организации материи.</p> <p>27. Генетика и эволюция. Единый генетический код живого вещества. Многообразие живых организмов (биоразнообразие) – основа организации и устойчивости биосферы.</p> <p>28. Человечество, расы, народы, антропология.</p> <p>29. Этносы. Этногенез и биосфера. Учение Л. Гумилева: кривая этногенеза, пассионарность, фазы этногенеза.</p> <p>30. Человек: физиология, здоровье, работоспособность, творчество, интеллект, эмоции, воля. Человек как целеустремленная система.</p> <p>31. Ноосфера – сфера разума и её эволюция. Цивилизация. Информационное общество.</p> <p>32. Техносфера и её эволюция.</p> <p>33. Определение технологии. Вещественные, энергетические и информационные технологии. Технологическое общество.</p> <p>34. Экология и здоровье. Биоэтика. Биосфера, человек и космические циклы.</p> <p>35. Порядок и беспорядок в природе. Детерминированный и квантовый хаос.</p> <p>36. Самоорганизация в неживой и живой природе. Синергетика. Энтропия и информация. Открытые и диссипативные системы.</p> <p>37. Естественная и гуманитарная культура. Определение культуры. Две культуры: позиции Ч. Сноу и Е. Фейнберга.</p> <p>38. Принцип универсального эволюционизма. Путь к единой культуре</p>
--	---

РАЗДЕЛ 5. УСЛОВИЯ РЕАЛИЗАЦИИ ДИСЦИПЛИНЫ (МОДУЛЯ)

5.1. Перечень основной и дополнительной учебной литературы для освоения дисциплины (модуля)

5.1.1. Основная литература

4. Гусейханов, М. К. Концепции современного естествознания : учебник и практикум для вузов / М. К. Гусейханов. — 8-е изд., перераб. и доп. — Москва : Издательство Юрайт, 2023. — 442 с. — (Высшее образование). — ISBN 978-5-9916-6772-2. — Текст : электронный // Образовательная платформа Юрайт [сайт]. — URL: <https://urait.ru/bcode/510657> (дата обращения: 02.03.2023).

5. Свиридов, В. В. Концепции современного естествознания : учебное пособие для вузов / В. В. Свиридов, Е. И. Свиридова ; под редакцией В. В. Свиридова. — 3-е изд., испр. и доп. — Москва : Издательство Юрайт, 2023. — 310 с. — (Высшее образование). — ISBN 978-5-534-09649-1. — Текст : электронный // Образовательная платформа Юрайт [сайт]. — URL: <https://urait.ru/bcode/514514> (дата обращения: 02.03.2023).

5.1.2. Дополнительная литература

6. Концепции современного естествознания : учебник для бакалавров / В. Н. Лавриненко [и др.] ; под редакцией В. Н. Лавриненко. — 5-е изд., перераб. и доп. — Москва : Издательство Юрайт, 2022. — 462 с. — (Бакалавр. Прикладной курс). — ISBN 978-5-9916-2368-1. — Текст : электронный // Образовательная платформа Юрайт [сайт]. — URL: <https://urait.ru/bcode/509292> (дата обращения: 02.03.2023).

5.2 Перечень ресурсов информационно-коммуникационной сети «Интернет», необходимых для освоения дисциплины (модуля)

№ №	Название электронного ресурса	Описание электронного ресурса	Используемый для работы адрес
1.	ЭБС «Университетская библиотека онлайн»	Электронная библиотека, обеспечивающая доступ высших и средних учебных заведений, публичных библиотек и корпоративных пользователей к наиболее востребованным материалам по всем отраслям знаний от ведущих российских издательств	http://biblioclub.ru/
2.	Научная электронная библиотека eLIBRARY.ru	Крупнейший российский информационно-аналитический портал в области науки, технологии, медицины и образования, содержащий рефераты и полные тексты более 34 млн научных публикаций и патентов	http://elibrary.ru/
3.	Образовательная платформа Юрайт	Электронно-библиотечная система для ВУЗов, ССУЗов, обеспечивающая доступ к учебникам, учебной и методической литературе по различным дисциплинам.	https://urait.ru/
4.	База данных "EastView"	Полнотекстовая база данных периодических изданий	https://dlib.eastview.com
5.	Электронная библиотека "Grebennikon"	Библиотека предоставляет доступ более чем к 30 журналам, выпускаемых Издательским домом "Гребенников".	https://grebennikon.ru/

5.3 Методические указания для обучающихся по освоению дисциплины (модуля)

Освоение обучающимся дисциплины (модуля) предполагает изучение материалов дисциплины (модуля) на аудиторных занятиях и в ходе самостоятельной работы. Аудиторные занятия проходят в форме лекций, семинаров, практических и лабораторных занятий.

При подготовке к аудиторным занятиям необходимо помнить особенности каждой формы его проведения.

Подготовка к учебному занятию лекционного типа заключается в следующем.

С целью обеспечения успешного обучения обучающийся должен готовиться к лекции, поскольку она является важнейшей формой организации учебного процесса, поскольку:

- знакомит с новым учебным материалом;
- разъясняет учебные элементы, трудные для понимания;
- систематизирует учебный материал;
- ориентирует в учебном процессе.

С этой целью:

- внимательно прочитайте материал предыдущей лекции;
- ознакомьтесь с учебным материалом по учебнику и учебным пособиям с темой прочитанной лекции;
- внесите дополнения к полученным ранее знаниям по теме лекции на полях лекционной тетради;
- запишите возможные вопросы, которые вы зададите лектору на лекции по материалу изученной лекции;
- постарайтесь уяснить место изучаемой темы в своей подготовке;
- узнайте тему предстоящей лекции (по тематическому плану, по информации лектора) и запишите информацию, которой вы владеете по данному вопросу.

Подготовка к занятию лабораторно-практического типа

При подготовке и работе во время проведения занятий лабораторно-практического типа следует обратить внимание на следующие моменты: на процесс предварительной подготовки, на работу во время занятия, обработку полученных результатов, исправление полученных замечаний.

Предварительная подготовка к учебному занятию лабораторно-практического типа заключается в изучении теоретического материала в отведенное для самостоятельной работы время, ознакомление с инструктивными материалами с целью осознания практического занятия.

Работа во время проведения учебного занятия лабораторно-практического типа включает:

- консультирование студентов преподавателями и вспомогательным персоналом с целью предоставления исчерпывающей информации, необходимой для самостоятельного выполнения предложенных преподавателем задач;
- самостоятельное выполнение заданий согласно обозначенной учебной программой тематики.

Обработка, обобщение полученных результатов проводится обучающимися самостоятельно или под руководством преподавателя (в зависимости от степени сложности поставленных задач). В результате оформляется индивидуальный отчет по лабораторной работе. Подготовленная к сдаче на контроль и оценку работа сдается преподавателю. Форма отчетности письменная. Главным результатом в данном случае служит получение положительной оценки по каждому практическому занятию. Это является необходимым условием при проведении рубежного контроля и допуска к зачету. При получении неудовлетворительных результатов обучающийся имеет право в дополнительное время пересдать преподавателю работу до проведения промежуточной аттестации.

Подготовка к занятию семинарского типа

При подготовке и работе во время проведения занятий семинарского типа следует обратить внимание на следующие моменты: на процесс предварительной подготовки и на работу во время занятия.

Предварительная подготовка к учебному занятию семинарского типа заключается в изучении теоретического материала в отведенное для самостоятельной работы время и подготовка доклада по теме семинарского занятия (тема доклада определяется преподавателем). Требования к оформлению доклада указаны в п. 3.3.

Работа во время проведения учебного занятия семинарского типа включает опрос преподавателем по темам докладов и их обсуждение в учебной группе (при необходимости). В случае, если преподаватель не успел опросить обучающегося – доклад необходимо сдать в конце занятия в письменной форме.

Главным результатом в данном случае служит получение положительной оценки по каждому семинарскому занятию. Это является необходимым условием при проведении рубежного контроля и допуска к зачету. При получении неудовлетворительных результатов обучающийся имеет право в дополнительное время сдать преподавателю работу до проведения промежуточной аттестации.

5.4 Информационно-технологическое обеспечение образовательного процесса по дисциплины (модуля)

5.4.1. Средства информационных технологий

1. Персональные компьютеры;
2. Средства доступа в Интернет;
3. Проектор.

5.4.2. Лицензионное и свободно распространяемое программное обеспечение, в том числе отечественного производства:

1. Операционная система: Astra Linux SE
2. Пакет офисных программ: LibreOffice
3. Справочная система Консультант+
4. Okular или Acrobat Reader DC
5. Ark или 7-zip
6. User Gate
7. TrueConf (client)

5.4.3. Информационные справочные системы и профессиональные базы данных

№ №	Название электронного ресурса	Описание электронного ресурса	Используемый для работы адрес
1.	ЭБС «Университетская библиотека онлайн»	Электронная библиотека, обеспечивающая доступ высших и средних учебных заведений, публичных библиотек и корпоративных пользователей к наиболее востребованным материалам по всем отраслям знаний от ведущих российских издательств	http://biblioclub.ru/
2.	Научная электронная библиотека eLIBRARY.ru	Крупнейший российский информационно-аналитический портал в области науки, технологии, медицины и образования, содержащий рефераты и полные тексты более 34 млн научных публикаций и патентов	http://elibrary.ru/
3.	Образовательная платформа Юрайт	Электронно-библиотечная система для ВУЗов, ССУЗов, обеспечивающая доступ к учебникам, учебной и методической литературе по различным дисциплинам.	https://urait.ru/
4.	База данных "EastView"	Полнотекстовая база данных периодических изданий	https://dlib.eastview.com
5.	Электронная библиотека "Grebennikon"	Библиотека предоставляет доступ более чем к 30 журналам, выпускаемых Издательским домом "Гребенников".	https://grebennikon.ru/

5.5. Материально-техническое обеспечение образовательного процесса по дисциплине (модулю)

Для изучения дисциплины (модуля) используются:

Учебная аудитория для занятий лекционного типа оснащена специализированной мебелью (стол для преподавателя, парты, стулья, доска для написания мелом); техническими средствами обучения (видеопроекционное оборудование, средства звуковоспроизведения, экран и имеющие выход в сеть Интернет).

Учебная аудитория для занятий семинарского типа: оснащена специализированной мебелью (стол для преподавателя, парты, стулья, доска для написания мелом); техническими

средствами обучения (видеопроекторное оборудование, средства звуковоспроизведения, экран и имеющие выход в сеть Интернет).

Помещения для самостоятельной работы обучающихся: оснащены специализированной мебелью (парты, стулья) техническими средствами обучения (персональные компьютеры с доступом в сеть Интернет и обеспечением доступа в электронно-информационную среду университета, программным обеспечением).

5.6. Образовательные технологии

При реализации дисциплины (модуля) "Основы современного естествознания" применяются различные образовательные технологии, в том числе технологии электронного обучения.

Освоение дисциплины (модуля) "Основы современного естествознания" предусматривает использование в учебном процессе активных и интерактивных форм проведения учебных занятий в форме разбора конкретных ситуаций и обсуждения проблемных вопросов в сочетании с внеаудиторной работой с целью формирования и развития **профессиональных** навыков обучающихся.

При освоении дисциплины (модуля) "Основы современного естествознания" предусмотрено применением электронного обучения.

Учебные часы дисциплины (модуля) "Основы современного естествознания" предусматривают классическую контактную работу преподавателя с обучающимся в аудитории и контактную работу посредством электронной информационно-образовательной среды в синхронном и асинхронном режиме (вне аудитории) посредством применения возможностей компьютерных технологий (электронная почта, электронный учебник, тестирование, презентация).

В рамках дисциплины (модуля) "Основы современного естествознания" предусмотрены встречи с руководителями и работниками организаций, деятельность которых связана с *направленностью* реализуемой основной профессиональной образовательной программы.

ЛИСТ РЕГИСТРАЦИИ ИЗМЕНЕНИЙ

№ п/п	Содержание изменения	Реквизиты документа об утверждении изменения	Дата введения изменения
1.	Утверждена и введена в действие решением Ученого Совета факультета социальной работы на основании Федерального государственного образовательного стандарта высшего образования по направлению подготовки 39.03.02 Социальная работа (уровень бакалавриата), утвержденным приказом Министерства образования и науки Российской Федерации от 05.02.2018 г. № 76	Протокол заседания Ученого совета факультета № 10 от «27» марта 2023 года	01.09.2023
2.	*	Протокол заседания Ученого совета факультета № _____ от «_____» _____ 20____ года	____.____.____
3.	*	Протокол заседания Ученого совета факультета № _____ от «_____» _____ 20____ года	____.____.____
4.	*	Протокол заседания Ученого совета факультета № _____ от «_____» _____ 20____ года	____.____.____



Министерство науки и высшего образования Российской Федерации
Федеральное государственное бюджетное образовательное учреждение
высшего образования
«Российский государственный социальный университет»

УТВЕРЖДАЮ

Декан факультета клиентского,
специального и международного образования

/А.В. Соломатин/

28 февраля 2023г.

РАБОЧАЯ ПРОГРАММА ДИСЦИПЛИНЫ (МОДУЛЯ)

ОСНОВЫ ПРОТИВОДЕЙСТВИЯ КОРРУПЦИИ

Направление подготовки
39.03.02 "Социальная работа"

Направленность
«Медико-социальный уход и патронаж»

ОБРАЗОВАТЕЛЬНАЯ ПРОГРАММА ВЫСШЕГО ОБРАЗОВАНИЯ - ПРОГРАММА
БАКАЛАВРИАТА

Форма обучения
Очная

Москва 2023

СОДЕРЖАНИЕ

РАЗДЕЛ 1. ПАСПОРТ РАБОЧЕЙ ПРОГРАММЫ ДИСЦИПЛИНЫ (МОДУЛЯ)	4
1.1 Цель и задачи дисциплины (модуля)	4
1.2 Планируемые результаты обучения по дисциплине (модулю) в рамках планируемых результатов освоения основной профессиональной образовательной программы высшего образования – программы бакалавриата соотнесенные с установленными индикаторами достижения компетенций	5
РАЗДЕЛ 2. СТРУКТУРА И СОДЕРЖАНИЕ ДИСЦИПЛИНЫ (МОДУЛЯ)	6
2.1 Объем дисциплины (модуля), включая контактную работу обучающегося с педагогическими работниками и самостоятельную работу обучающегося	6
2.2. Учебно-тематический план дисциплины (модуля)	6
2.3. Содержание дисциплины (модуля)	10
РАЗДЕЛ 3. УЧЕБНО-МЕТОДИЧЕСКОЕ ОБЕСПЕЧЕНИЕ САМОСТОЯТЕЛЬНОЙ РАБОТЫ ОБУЧАЮЩИХСЯ ПО ДИСЦИПЛИНЕ (МОДУЛЮ)	10
3.1. Виды самостоятельной работы обучающихся по дисциплине (модулю)	17
3.2. Задания для самостоятельной работы	18
3.3. Методические указания к самостоятельной работе по дисциплине (модулю)	22
РАЗДЕЛ 4. ОЦЕНОЧНЫЕ МАТЕРИАЛЫ ПО ДИСЦИПЛИНЕ (МОДУЛЮ)	23
4.1. Форма промежуточной аттестации обучающегося по дисциплине (модулю)	23
4.2. Оценочные материалы, определяющие процедуры оценивания знаний, умений, навыков и (или) опыта деятельности, характеризующих этапы формирования компетенций	23
4.2.1. Организационные основы применения балльно-рейтинговой системы оценки успеваемости обучающихся по дисциплине (модулю)	23
4.2.2. Проведение текущего контроля успеваемости обучающихся по дисциплине (модулю) в соответствии с балльно-рейтинговой системой оценки успеваемости обучающегося	24
4.2.3. Проведение промежуточной аттестации обучающихся по дисциплине (модулю) в соответствии с балльно-рейтинговой системой оценки успеваемости обучающегося	25
4.3. Перечень заданий для проведения текущей и промежуточной оценки знаний, умений, навыков и (или) опыта деятельности, характеризующих этапы формирования компетенций	27
4.3.1. Оценочные материалы для проведения текущей аттестации и рубежного контроля, обучающихся по дисциплине (модулю)	27
4.3.2. Оценочные материалы для проведения промежуточной аттестации обучающихся по дисциплине (модулю)	31
РАЗДЕЛ 5. УСЛОВИЯ РЕАЛИЗАЦИИ ДИСЦИПЛИНЫ (МОДУЛЯ)	33
5.1. Перечень основной и дополнительной учебной литературы для освоения дисциплины (модуля) .	33
5.1.1. Основная литература	33
5.1.2. Дополнительная литература	33
5.2 Перечень ресурсов информационно-коммуникационной сети «Интернет», необходимых для освоения дисциплины (модуля)	34
5.3 Методические указания для обучающихся по освоению дисциплины (модуля)	36
5.4 Информационно-технологическое обеспечение образовательного процесса по дисциплины (модуля)	36
5.4.1. Средства информационных технологий	38
5.4.2. Лицензионное и свободно распространяемое программное обеспечение, в том числе отечественного производства:	38
5.4.3. Информационные справочные системы и профессиональные базы данных	38
5.5. Материально-техническое обеспечение образовательного процесса по дисциплине (модулю)	38
5.6. Образовательные технологии	39
ЛИСТ РЕГИСТРАЦИИ ИЗМЕНЕНИЙ	40

Рабочая программа дисциплины (модуля) «Основы противодействия коррупции» разработана на основании федерального государственного образовательного стандарта высшего образования – *бакалавриата* по направлению подготовки 39.03.02 «Социальная работа», утвержденного приказом Министерства образования и науки Российской Федерации от 05.02.2018г № 76, учебного плана по основной профессиональной образовательной программе высшего образования - программы *бакалавриата* по направлению подготовки 39.03.02 «Социальная работа» (далее – «ОПОП»).


Рабочая программа дисциплины «Основы противодействия коррупции» разработана рабочей группой в составе:

1. И.В. Годунов – член-корреспондент РАО, доктор юридических наук, кандидат экономических наук, заведующий кафедрой «Международной научной и образовательной деятельности» РГСУ.
2. Д.Ф. Алиев – Первый Проректор РГСУ, кандидат экономических наук, DBA, PhD
3. Е.А. Петрова – Декан психологического факультета, доктор психологических наук, профессор
4. Я.В. Шимановская – начальник УМУ, кандидат социологических наук, доцент.

Программа обсуждена на Учёном совете факультета клиентского, специального и международного образования

Протокол № 2 от «28» февраля 2023 года

Декан факультета
Канд. эконом. наук, доцент



(подпись)

А.В. Соломатин

РАЗДЕЛ 1. ПАСПОРТ РАБОЧЕЙ ПРОГРАММЫ ДИСЦИПЛИНЫ (МОДУЛЯ)

1.1 Цель и задачи дисциплины (модуля)

Целью освоения дисциплины (модуля) «Основы противодействия коррупции» является усвоение общего комплекса знаний, умений и навыков, необходимых для успешного противодействия коррупции;

Задачи дисциплины (модуля):

1. интеграция всех приобретенных студентами знаний о противодействии коррупции;
2. формирование у студентов чувства нетерпимости к коррупционному поведению;
3. ознакомление студентов с выработанными на практике формами и методами эффективного противодействия коррупции;
4. изучение социально-философских предпосылок возникновения и юридического закрепления основ противодействия коррупции в государственно-организованном обществе и, прежде всего, в рамках правового государства;
5. выявление принципов правового оформления профилактики и противодействия коррупционному поведению;
6. научная классификация основ противодействия коррупции.

Дисциплина «Основы противодействия коррупции» формирует у студентов профессиональное мышление, выработку навыков практического применения антикоррупционного законодательства, получение знаний о сущности коррупционных проявлений, а также формирование практических навыков по выявлению, предупреждению и пресечению фактов коррупции, и правилам поведения государственных служащих в случаях провокации взятки.

В рамках курса «Основы противодействия коррупции» студенты должны изучить структурные элементы правовых и организационных основ профилактики и противодействия коррупции, провести дифференциацию понятий «коррупция», «теневая экономика», «личность коррупционера».

Следует обратить внимание на политико-социальную обусловленность правового регулирования отношений, возникающих по поводу противодействия коррупции. Особое внимание следует уделить анализу действующего законодательства о противодействии коррупции, в частности, Федеральному закону от 25 декабря 2008 года № 273-ФЗ «О противодействии коррупции».

Сущность основ противодействия коррупции проявляется, прежде всего, в их принципах, система которых пронизывает отношения в данной области. Современный взгляд на основы противодействия коррупции предполагает комплексное воздействие, которое включает совершенствование антикоррупционного законодательства, антикоррупционное просвещение и пропаганду, создание действенной системы стимулов антикоррупционного поведения россиян. Ликвидация условий для проявлений коррупции невозможна без создания антикоррупционных стандартов поведения граждан. Общественные организации, средства массовой информации, высшие учебные заведения должны сказать свое веское слово в этой области.

Усвоение содержания учебной дисциплины «Основы противодействия коррупции» является условием юридически правильного выбора средств, способствующих пресечению коррупционного поведения. Изучение проблем, связанных с противодействием коррупции, предполагает анализ статуса различных правовых институтов (особенно – их компетенции), участвующих в борьбе с коррупцией – правоохранительных органов, судебных органов, органов прокуратуры и т.д., в том числе – международных.

1.2 Планируемые результаты обучения по дисциплине (модулю) в рамках планируемых результатов освоения основной профессиональной образовательной программы высшего образования – программы *бакалавриата* соотнесенные с установленными индикаторами достижения компетенций

Процесс освоения дисциплины (модуля) направлен на формирование у обучающихся следующих компетенций: УК-9, УК-10, в соответствии с учебным планом.

В результате освоения дисциплины (модуля) обучающийся должен демонстрировать следующие результаты:

Категория компетенций (при наличии)	Код компетенции Формулировка компетенции	Код и наименование индикатора достижения компетенции	Результаты обучения
Экономическая культура, в том числе финансовая грамотность	УК-9 Способен принимать обоснованные экономические решения в различных областях жизнедеятельности	УК-9.1. Понимает базовые принципы функционирования экономики и экономического развития, цели формы участия государства в экономике. УК-9.2. Применяет методы личного экономического и финансового планирования для достижения текущих и долгосрочных финансовых целей. УК-9.3. Использует финансовые инструменты для управления личными финансами (личным бюджетом), контролирует собственные экономические и финансовые риски.	Знать: основные принципы функционирования экономики Уметь: использовать основы экономических знаний для решения в различных сферах личной и профессиональной деятельности – Владеть: навыками применения экономических принципов при принятии решений различного характера
Гражданская позиция	УК-10 Способен формировать нетерпимое отношение к проявлениям экстремизма, терроризма, коррупционному поведению и противодействовать им в профессиональной деятельности	УК-10.1. Проявляет нетерпимое отношение к проявлениям экстремизма, терроризма и коррупционному поведению, уважительно относится к праву и закону. УК-10.2. Предупреждает коррупционные риски в профессиональной деятельности; исключает вмешательство в свою профессиональную деятельность в случаях склонения к коррупционным правонарушениям. УК-10.3. Знает и соблюдает действующие правовые	Знать: – основные направления противодействия коррупции в России, его правовые и организационные основы; – содержание юридической ответственности, возлагаемой за коррупционные правонарушения; – меры профилактики

		нормы, обеспечивающие борьбу с коррупцией, проявлениями экстремизма и терроризма в различных областях жизнедеятельности, в том числе в профессиональной.	коррупции и предупреждения коррупционного поведения (в т.ч. антикоррупционные стандарты); Уметь: – применять полученные знания в практических ситуациях для выявления и устранения причин и условий, способствующих коррупционному поведению.
--	--	--	---

РАЗДЕЛ 2. СТРУКТУРА И СОДЕРЖАНИЕ ДИСЦИПЛИНЫ (МОДУЛЯ)

2.1 Объем дисциплины (модуля), включая контактную работу обучающегося с педагогическими работниками и самостоятельную работу обучающегося

Общая трудоемкость дисциплины (модуля) составляет 2 зачетные единицы.

Очная форма обучения

Вид учебной работы	Всего часов	Семестры	
		2	
Контактная работа обучающихся с педагогическими работниками	36	36	
Лекционные занятия	20	20	
Практические занятия	16	16	
Самостоятельная работа обучающихся	27	27	
Контроль промежуточной аттестации	9	9	
Форма промежуточной аттестации	зачет	зачет	
ОБЪЕМ ДИСЦИПЛИНЫ (МОДУЛЯ) В ЧАСАХ	72	72	

2.2. Учебно-тематический план дисциплины (модуля)

Очной формы обучения

Раздел, тема	Виды учебной работы, академических часов
--------------	--

	Всего	Самостоятельная работа	Контактная работа обучающихся с педагогическими работниками							
			Всего	Лекционные занятия <i>из них: в форме практической подготовки</i>	Практические занятия <i>из них: в форме практической подготовки</i>	Лабораторные занятия <i>из них: в форме практической подготовки</i>	Консультации / Иная контактная работа <i>из них: в форме практической подготовки</i>			
Модуль 1 (Семестр 2)										
Раздел 1. Понятие, сущность, виды и причины коррупции и история противодействия коррупции	12	4	8	4		4				
Тема 1.1. Феномен коррупционных отношений в современном обществе и влияние на развитие Российской Федерации.	6	2	4	2		2				
Тема 1.2. История противодействия коррупции в России	6	2	4	2		2				
Раздел 2. Коррупция как часть теневых экономических отношений	12	4	8	4		4				
Тема 2.1. Понятие и сущность теневых экономических отношений	6	2	4	2		2				
Тема 2.2. Теневая экономика как система. Взаимобусловленность коррупции и теневой экономики.	6	2	4	2		2				
Раздел 3. Правовые основы противодействия коррупции	10	4	6	4		2				
Тема 3.1. Нормативно-правовая основа противодействия коррупции.	6	2	4	2		2				

Раздел, тема	Виды учебной работы, академических часов									
	Всего	Самостоятельная работа	Контактная работа обучающихся с педагогическими работниками							
			Всего	Лекционные занятия <i>из них: в форме практической подготовки</i>	Практические занятия <i>из них: в форме практической подготовки</i>	Лабораторные занятия <i>из них: в форме практической подготовки</i>	Консультации / Иная контактная работа <i>из них: в форме практической подготовки</i>			
Тема 3.2. Виды и формы юридической ответственности за нарушение антикоррупционного законодательства.	4	2	2	2						
Раздел 4. Организация и основные направления противодействия коррупционной преступности	10	4	6	4		2				
Тема 4.1. Организация противодействия коррупционной преступности	6	2	4	2		2				
Тема 4.2. Основные направления противодействия коррупционной преступности	4	2	2	2						
Раздел 5. Криминологическая характеристика коррупционной преступности	9	5	4	2		2				
Тема 5.1. Статистические показатели, тенденции коррупционной преступности.	7	4	3	1		2				
Тема 5.2. Личность коррупционера-сотрудника.	2	1	1	1						

Раздел, тема	Виды учебной работы, академических часов									
	Всего	Самостоятельная работа	Контактная работа обучающихся с педагогическими работниками							
			Всего	Лекционные занятия <i>из них: в форме практической подготовки</i>	Практические занятия <i>из них: в форме практической подготовки</i>	Лабораторные занятия <i>из них: в форме практической подготовки</i>	Консультации / Иная контактная работа <i>из них: в форме практической подготовки</i>			
Раздел 6. Международное сотрудничество Российской Федерации в области противодействия коррупции	10	6	4	2		2				
Тема 6.1. Состояние и тенденции развития международного правоохранительного сотрудничества России в сфере противодействия коррупции.	6	3	3	1		2				
Тема 6.2. Международные антикоррупционные стандарты, нормативные правовые акты.	4	3	1	1						
Контроль промежуточной аттестации (час)	9									
Общий объем, часов	72	27	36	20		16				
Итого по дисциплине (модулю), часов	72	27	36	20		16				

2.3. Содержание дисциплины (модуля)

РАЗДЕЛ 1. ПОНЯТИЕ, СУЩНОСТЬ, ВИДЫ И ПРИЧИНЫ КОРРУПЦИИ И ИСТОРИЯ ПРОТИВОДЕЙСТВИЯ КОРРУПЦИИ

Тема 1.1. Феномен коррупционных отношений в современном обществе и влияние на развитие Российской Федерации.

Перечень изучаемых элементов содержания:

Феномен коррупционных отношений в современном обществе и влияние на развитие Российской Федерации.

Причины и условия, способствующие коррупции.

Становление коррупционных отношений в истории российского общества.

Зарождение, совершенствование нормативной правовой базы, регулирующей противодействие коррупции.

Тема 1.2. История противодействия коррупции в России

Перечень изучаемых элементов содержания:

Коррупция в Московском государстве XVI—XVII вв.

Коррупция в Российской империи.

Советский период коррупции.

ПРАКТИЧЕСКОЕ ЗАДАНИЕ К РАЗДЕЛУ 1

Форма практического задания: сравнительно-правовое исследование.

1. Проанализируйте материал параграфа «Становление коррупционных отношений в истории российского общества», а также дополнительную литературу, дающую представление об истории коррупции в России.

Заполните таблицу

№ п/п	Нормативный акт	Ответственность за коррупционные преступления	Выводы (целесообразность нормы, действенность и т.д.)

2. Оцените развитие коррупционных отношений в Российском обществе 90-х годов XX века. Выделите основные факторы, способствующие развитию коррупции в данный период.

3. Рассмотрев современное состояние проблемы, определите прямой и косвенный ущерб, который наносят коррупционные отношения современному обществу. Опишите это на примере конкретного преступления.

РУБЕЖНЫЙ КОНТРОЛЬ К РАЗДЕЛУ 1: форма рубежного контроля – устный опрос.

РАЗДЕЛ 2. КОРРУПЦИЯ КАК ЧАСТЬ ТЕНЕВЫХ ЭКОНОМИЧЕСКИХ ОТНОШЕНИЙ

Тема 2.1. Понятие и сущность теневых экономических отношений

Перечень изучаемых элементов содержания:

Понятие и сущность теневых экономических отношений.

Особенности существования теневой экономики.

Факторы развития теневой экономики.

Теневая экономика как система. Взаимообусловленность коррупции и теневой экономики.

Тема 2.2. Теневая экономика как система. Взаимообусловленность коррупции и теневой экономики.

Перечень изучаемых элементов содержания

Факторы, способствующие развитию теневой экономики: социальные, финансово-экономические, правовые, административные, общественно-политические.

Коррупционные отношения в деятельности.

Особенности коррупционных отношений.

Основные направления противодействия теневым экономическим отношениям.

ПРАКТИЧЕСКОЕ ЗАДАНИЕ К РАЗДЕЛУ 2

Форма практического задания: сравнительно-правовое исследование.

1. Проанализируйте понятие «теневая экономика», заполните соответствующую схему:

Теневая экономика – это ...	1.
	2.
	3.

2. Чем обусловлена взаимосвязь коррупции и теневой экономики? Опишите взаимообусловленность на конкретном примере.

РУБЕЖНЫЙ КОНТРОЛЬ К РАЗДЕЛУ 2: форма рубежного контроля – устный опрос.

РАЗДЕЛ 3. ПРАВОВЫЕ ОСНОВЫ ПРОТИВОДЕЙСТВИЯ КОРРУПЦИИ

Тема 3.1. Нормативно-правовая основа противодействия коррупции.

Перечень изучаемых элементов содержания:

Классификация правовых способов противодействия коррупции.

Нормативно-правовая основа противодействия коррупции.

Нормы трудового законодательства в сфере противодействия коррупции.

Нормы гражданского законодательства и предупреждение коррупции.
 Административно-правовые антикоррупционные нормы.
 Ведомственные нормативные акты по вопросам противодействия коррупции.
 Виды и формы юридической ответственности за нарушение антикоррупционного законодательства.

Тема 3.2. Виды и формы юридической ответственности за нарушение антикоррупционного законодательства

Перечень изучаемых элементов содержания:

Уголовно-правовая ответственность за нарушение антикоррупционного законодательства.
 Административно-правовая ответственность за нарушение антикоррупционного законодательства.
 Гражданско-правовая ответственность за нарушение антикоррупционного законодательства.
 Дисциплинарная ответственность за нарушение антикоррупционного законодательства.

ПРАКТИЧЕСКОЕ ЗАДАНИЕ К РАЗДЕЛУ 3

Форма практического задания: исследовательская работа.

1. Заполните следующую таблицу:

№ п/п	Название нормативного правового акта	Основные положения	Примечание
1.	Федеральные законы ...		
2.	Указы Президента ...		
3.	Постановления Правительства ...		
4.	Ведомственные нормативные правовые акты ...		

2. Подготовьте презентацию по одному из рассмотренных нормативных правовых актов.

3. Рассмотрите различные определения понятий «коррупция» и «противодействие коррупции», заполните таблицу.

№ п/п	Определение	Источник определения	Анализ определения
1. Коррупция – это ...			

1.1.			
1.2.			
2. Противодействие коррупции – это ...			
2.1			
2.2			

РУБЕЖНЫЙ КОНТРОЛЬ К РАЗДЕЛУ 3: форма рубежного контроля – устный опрос.

РАЗДЕЛ 4. ОРГАНИЗАЦИЯ И ОСНОВНЫЕ НАПРАВЛЕНИЯ ПРОТИВОДЕЙСТВИЯ КОРРУПЦИОННОЙ ПРЕСТУПНОСТИ

Тема 4.1. Организация противодействия коррупционной преступности

Перечень изучаемых элементов содержания:

Организация взаимодействия органов внутренних дел, иных правоохранительных органов, средств массовой информации, общественности при реализации антикоррупционных мер (например, путем стимулирования граждан за активную антикоррупционную позицию, обеспечения защиты лиц, сообщающих о коррупционных преступлениях, и т. п.).

Пропаганда, стимулирование активной антикоррупционной позиции граждан, сотрудников органов внутренних дел.

Повышение статуса сотрудников органов внутренних дел в российском обществе, в правоохранительной системе.

Переориентация с постреагирующих, карательных на профилактические мероприятия.

Проведение исследовательских работ в сфере антикоррупционной деятельности.

Разработка, совершенствование программ антикоррупционной деятельности в органах внутренних дел и обеспечение их нормативного сопровождения.

Тема 4.2. Основные направления противодействия коррупционной преступности

Перечень изучаемых элементов содержания:

Проведение единой государственной политики в области противодействия коррупции. Создание механизма взаимодействия правоохранительных и иных государственных органов с общественными и парламентскими комиссиями по вопросам противодействия коррупции, а также с гражданами и институтами гражданского общества. Принятие законодательных, административных и иных мер, направленных на привлечение государственных и муниципальных служащих, а также граждан к более активному участию в противодействии коррупции, на формирование в обществе негативного отношения к коррупционному поведению.

Совершенствование системы и структуры государственных органов, создание механизмов общественного контроля над их деятельностью. Введение антикоррупционных стандартов, то есть установление для соответствующей области деятельности единой системы запретов, ограничений и дозволений, обеспечивающих предупреждение коррупции в данной области.

Унификация прав государственных и муниципальных служащих, лиц, замещающих государственные должности Российской Федерации, государственные должности субъектов

Российской Федерации, должности глав муниципальных образований, муниципальные должности, а также устанавливаемых для указанных служащих и лиц ограничений, запретов и обязанностей. Обеспечение доступа граждан к информации о деятельности федеральных органов государственной власти, органов государственной власти субъектов Российской Федерации и органов местного самоуправления. Обеспечение независимости средств массовой информации. Неукоснительное соблюдение принципов независимости судей и невмешательства в судебную деятельность. Совершенствование организации деятельности правоохранительных и контролирующих органов по противодействию коррупции. Совершенствование порядка прохождения государственной и муниципальной службы.

Обеспечение добросовестности, открытости, добросовестной конкуренции и объективности при осуществлении закупок товаров, работ, услуг для обеспечения государственных или муниципальных нужд. Устранение необоснованных запретов и ограничений, особенно в области экономической деятельности. Совершенствование порядка использования государственного и муниципального имущества, государственных и муниципальных ресурсов (в том числе при предоставлении государственной и муниципальной помощи), а также порядка передачи прав на использование такого имущества и его отчуждения. Повышение уровня оплаты труда и социальной защищенности государственных и муниципальных служащих. Укрепление международного сотрудничества и развитие эффективных форм сотрудничества с правоохранительными органами и со специальными службами, с подразделениями финансовой разведки и другими компетентными органами иностранных государств и международными организациями в области противодействия коррупции и розыска, конфискации и репатриации имущества, полученного коррупционным путем и находящегося за рубежом.

Усиление контроля над решением вопросов, содержащихся в обращениях граждан и юридических лиц. Передача части функций государственных органов саморегулируемым организациям, а также иным негосударственным организациям. Сокращение численности государственных и муниципальных служащих с одновременным привлечением на государственную и муниципальную службу квалифицированных специалистов. Повышение ответственности федеральных органов государственной власти, органов государственной власти субъектов Российской Федерации, органов местного самоуправления и их должностных лиц за принятие мер по устранению причин коррупции. Оптимизация и конкретизация полномочий государственных органов и их работников, которые должны быть отражены в административных и должностных регламентах.

ПРАКТИЧЕСКОЕ ЗАДАНИЕ К РАЗДЕЛУ 4

Форма практического задания: эссе.

Перечень тем эссе к разделу 4:

1. Становление коррупционных отношений в истории российского общества.
2. Организация международного сотрудничества в сфере противодействия коррупции.
3. Международные правовые и этические антикоррупционные стандарты.
4. Понятие, сущность, виды и причины коррупции.
5. Понятие и сущность теневых экономических отношений.
6. Факторы развития теневой экономики.
7. Коррупция как часть теневых экономических отношений в УИС.
8. Особенности коррупционных отношений в УИС.
9. Правовые основы противодействия коррупции в отечественном государстве.
10. Ведомственные нормативные акты по вопросам противодействия коррупции в УИС.
11. Особенности правового статуса подразделений УИС, обеспечивающих противодействие коррупции, правовое обеспечение их деятельности.
12. Антикоррупционные стандарты в УИС.
13. Понятие и сущность противодействия коррупции.
14. Направления профилактики противодействия коррупции подразделениями УИС.

15. Ответственность за нарушение антикоррупционного законодательства.
16. Понятие и признаки коррупционного преступления. Виды преступлений коррупционной направленности по УК РФ.
17. Особенности коррупционных преступлений в сфере государственной и муниципальной службы.
18. Особенности коррупционных преступлений, совершаемых в УИС.
19. Состояние и тенденции коррупционной преступности в УИС в современных условиях.
20. Особенности личности коррупционера-сотрудника УИС.
21. Основные направления предупреждения коррупционной преступности в УИС.
22. Современное состояние и особенности борьбы с коррупцией в УИС.
23. Понятие, основные признаки и классификация коррупционного правонарушения в деятельности УИС.
24. Ответственность сотрудников уголовно-исполнительной системы за коррупционные правонарушения.
25. Особенности и современное состояние предупреждения коррупционных правонарушений государственных служащих.
26. Конфликт интересов на государственной службе: понятие, сущность, причины и условия, способствующие его возникновению.
27. Типовые ситуации конфликта интересов на государственной службе.
28. Урегулирование конфликта интересов на службе в УИС.
29. Повышение эффективности механизма урегулирования конфликта интересов на службе в УИС.
30. Мероприятия ФСИН России, направленные на противодействие коррупции с учетом специфики ее деятельности.
31. Организация представления государственными служащими в УИС сведений о доходах, расходах, имуществе и обязательствах имущественного характера.
32. Содержание и порядок заполнения справок о доходах, расходах, об имуществе и обязательствах имущественного характера федерального государственного служащего (рекомендуется презентация).

РУБЕЖНЫЙ КОНТРОЛЬ К РАЗДЕЛУ 4: форма рубежного контроля – устный опрос.

РАЗДЕЛ 5. КРИМИНОЛОГИЧЕСКАЯ ХАРАКТЕРИСТИКА КОРРУПЦИОННОЙ ПРЕСТУПНОСТИ

Тема 5.1. Статистические показатели, тенденции коррупционной преступности.

Перечень изучаемых элементов содержания:

Статистические показатели, тенденции коррупционной преступности в УИС.

Общественная опасность коррупции.

Уровень и причины латентности коррупционных преступлений.

Тема 5.2. Личность коррупционера-сотрудника.

Перечень изучаемых элементов содержания:

Обязанности человека: понятие, содержание и виды. Обязанности человека и нравственный долг. Соотношение прав человека и его обязанностей. Соотношение обязанностей человека и обязанностей гражданина, механизм их реализации. Юридическая природа

обязанностей гражданина. Конституционные обязанности гражданина, их виды в различных странах мира.

ПРАКТИЧЕСКОЕ ЗАДАНИЕ К РАЗДЕЛУ 5

Форма практического задания: аналитическое задание.

Изобразите в виде схемы процесс противодействия коррупции, включив в нее следующие элементы-факторы коррупции и элементы-меры воздействия на них:

- правовое просвещение;
- воспитательная работа;
- латентность коррупции;
- правовой нигилизм;
- ротация кадров;
- совершенствование системы социального обеспечения;
- склонность к нарушению трудовых и служебных норм и правил;
- усмотрение должностного лица при принятии решений;
- оперативно-розыскная деятельность;
- применение мер поощрения за сообщение о фактах коррупции;
- низкий уровень правосознания;
- четкая и всесторонняя правовая регламентация деятельности органов власти;
- обобщение (обзор) судебной и дисциплинарной практики по коррупционным нарушениям и публикация результатов;
- выявление фактов коррупции и возложение мер юридической ответственности;
- выраженное социальное неравенство;
- длительное пребывание в должности.

РУБЕЖНЫЙ КОНТРОЛЬ К РАЗДЕЛУ 5: форма рубежного контроля – устный опрос.

РАЗДЕЛ 6. МЕЖДУНАРОДНОЕ СОТРУДНИЧЕСТВО РОССИЙСКОЙ ФЕДЕРАЦИИ В ОБЛАСТИ ПРОТИВОДЕЙСТВИЯ КОРРУПЦИИ

Тема 6.1. Состояние и тенденции развития международного правоохранительного сотрудничества России в сфере противодействия коррупции.

Перечень изучаемых элементов содержания:

Предпосылки и особенности международного сотрудничества в сфере противодействия коррупции.

Состояние и тенденции развития международного правоохранительного сотрудничества России в сфере противодействия коррупции.

Тема 6.2. Международные антикоррупционные стандарты, нормативные правовые акты.

Перечень изучаемых элементов содержания:

Международные антикоррупционные стандарты, нормативные правовые акты.

Значение международных правовых и этических антикоррупционных стандартов для российского права.

ПРАКТИЧЕСКОЕ ЗАДАНИЕ К РАЗДЕЛУ 6

Форма практического задания: сравнительно-правовое исследование.

Подготовьте предложения по совершенствованию законодательства в области противодействия коррупции: суть предложения (описание содержания меры противодействия либо корректировка уже существующей); нормативный акт (акты) с указанием примерного

раздела для предлагаемых изменений; орган власти (должностное лицо), обладающее правом законодательной инициативы на соответствующем уровне; прогноз результативности предлагаемой меры.

РУБЕЖНЫЙ КОНТРОЛЬ К РАЗДЕЛУ 6: форма рубежного контроля – устный опрос.

РУБЕЖНЫЙ КОНТРОЛЬ РАЗДЕЛ 3. УЧЕБНО-МЕТОДИЧЕСКОЕ ОБЕСПЕЧЕНИЕ САМОСТОЯТЕЛЬНОЙ РАБОТЫ ОБУЧАЮЩИХСЯ ПО ДИСЦИПЛИНЕ (МОДУЛЮ)

3.1. Виды самостоятельной работы обучающихся по дисциплине (модулю)

Очной формы обучения

Раздел, тема	Количество часов	Вид самостоятельной работы
Модуль 1. (семестр 2)		
Раздел 1. Понятие, сущность, виды и причины коррупции и история противодействия коррупции	4	Самостоятельное изучение материала раздела/темы
Раздел 2. Коррупция как часть теневых экономических отношений	4	Самостоятельное изучение материала раздела/темы
Раздел 3. Правовые основы противодействия коррупции	4	Самостоятельное изучение материала раздела/темы
Раздел 4. Организация и основные направления противодействия коррупционной преступности	4	Самостоятельное изучение материала раздела/темы
Раздел 5. Криминологическая характеристика коррупционной преступности	5	Самостоятельное изучение материала раздела/темы
Раздел 6. Международное сотрудничество Российской Федерации в области противодействия коррупции	6	Самостоятельное изучение материала раздела/темы

Общий объем по модулю/семестру, часов	27	
Общий объем по дисциплине (модулю), часов	27	

3.2. Задания для самостоятельной работы

РАЗДЕЛ 1. ПОНЯТИЕ, СУЩНОСТЬ, ВИДЫ И ПРИЧИНЫ КОРРУПЦИИ И ИСТОРИЯ ПРОТИВОДЕЙСТВИЯ КОРРУПЦИИ

Тема 1.1. Феномен коррупционных отношений в современном обществе и влияние на развитие Российской Федерации.

Вопросы для самоподготовки:

1. Рассмотрите злоупотребление должностными полномочиями и его специальные виды.
2. Раскройте получение и дачу взятки.
3. Раскройте посредничество во взяточничестве.
4. Раскройте мелкое взяточничество.
5. Раскройте коммерческий подкуп.
6. Раскройте служебный подлог.

Тема 1.2. История противодействия коррупции в России

Вопросы для самоподготовки:

1. Дайте понятие коррупционного преступления и раскройте его признаки.
2. Раскройте субъект коррупционного преступления.
3. Укажите виды преступлений коррупционной направленности по Уголовному кодексу Российской Федерации.
4. Дайте общую характеристику коррупционных преступлений в сфере государственной и муниципальной службы.

Литература для самостоятельного изучения к Разделу 1.

1. Куракин, А. В. Противодействие коррупции посредством применения мер дисциплинарного характера : учебное пособие для вузов / А. В. Куракин, В. Г. Коврова. — Москва : Издательство Юрайт, 2022. — 90 с. — (Высшее образование). — ISBN 978-5-534-12930-4. — Текст : электронный // Образовательная платформа Юрайт [сайт]. — URL: <https://urait.ru/bcode/497557> (дата обращения: 02.11.2022).
2. Правовые основы противодействия коррупции : учебник и практикум для вузов / А. И. Землин, О. М. Землина, В. М. Корякин, В. В. Козлов ; под общей редакцией А. И. Землина. — Москва : Издательство Юрайт, 2022. — 197 с. — (Высшее образование). — ISBN 978-5-534-09254-7. — Текст : электронный // Образовательная платформа Юрайт [сайт]. — URL: <https://urait.ru/bcode/494730> (дата обращения: 02.11.2022).
3. Противодействие коррупции : учебник и практикум для вузов / И. В. Левакин, Е. В. Охотский, И. Е. Охотский, М. В. Шедий ; под общей редакцией Е. В. Охотского. — 3-е изд. — Москва : Издательство Юрайт, 2022. — 427 с. — (Высшее образование). — ISBN 978-5-534-06725-5. —

Текст : электронный // Образовательная платформа Юрайт [сайт]. — URL: <https://urait.ru/bcode/489752> (дата обращения: 02.11.2022).

РАЗДЕЛ 2. КОРРУПЦИЯ КАК ЧАСТЬ ТЕНЕВЫХ ЭКОНОМИЧЕСКИХ ОТНОШЕНИЙ

Тема 2.1. Понятие и сущность теневых экономических отношений

Вопросы для самоподготовки:

1. Сформулируйте понятие и раскройте формы проявления конфликта интересов на государственной службе.
2. Раскройте причины и условия, способствующие возникновению конфликта интересов, меры по их устранению.
3. Рассмотрите типовые ситуации конфликта интересов на государственной службе.
4. Опишите процесс выявления и устранения причин и условий, способствующих возникновению конфликта интересов на государственной службе.
5. Назовите способы выявления причин и условий, способствующих возникновению конфликта интересов на государственной службе.

Тема 2.2. Теневая экономика как система. Взаимообусловленность коррупции и теневой экономики.

Вопросы для самоподготовки:

1. Факторы, способствующие развитию теневой экономики: социальные, финансово-экономические, правовые, административные, общественно-политические.
2. Коррупционные отношения в деятельности.
3. Особенности коррупционных отношений.
4. Основные направления противодействия теневым экономическим отношениям.

Литература для самостоятельного изучения к Разделу 2.

1. Амиантова, И. С. Противодействие коррупции : учебное пособие для вузов / И. С. Амиантова. — Москва : Издательство Юрайт, 2022. — 149 с. — (Высшее образование). — ISBN 978-5-534-13238-0. — Текст : электронный // Образовательная платформа Юрайт [сайт]. — URL: <https://urait.ru/bcode/497457> (дата обращения: 02.11.2022).
2. Гладких, В. И. Противодействие коррупции на государственной службе : учебное пособие для вузов / В. И. Гладких, В. М. Алиев, В. Г. Степанов-Егиянц. — 2-е изд., перераб. и доп. — Москва : Издательство Юрайт, 2022. — 207 с. — (Высшее образование). — ISBN 978-5-534-09787-0. — Текст : электронный // Образовательная платформа Юрайт [сайт]. — URL: <https://urait.ru/bcode/493903> (дата обращения: 02.11.2022).

РАЗДЕЛ 3. ПРАВОВЫЕ ОСНОВЫ ПРОТИВОДЕЙСТВИЯ КОРРУПЦИИ

Тема 3.1. Нормативно-правовая основа противодействия коррупции.

Вопросы для самоподготовки:

1. Классификация правовых способов противодействия коррупции.
2. Нормативно-правовая основа противодействия коррупции.
3. Нормы трудового законодательства в сфере противодействия коррупции.
4. Нормы гражданского законодательства и предупреждение коррупции.
5. Административно-правовые антикоррупционные нормы.
6. Ведомственные нормативные акты по вопросам противодействия коррупции.
7. Виды и формы юридической ответственности за нарушение антикоррупционного законодательства.

Тема 3.2. Виды и формы юридической ответственности за нарушение антикоррупционного законодательства

Вопросы для самоподготовки:

1. Уголовно-правовая ответственность за нарушение антикоррупционного законодательства.
2. Административно-правовая ответственность за нарушение антикоррупционного законодательства.
3. Гражданско-правовая ответственность за нарушение антикоррупционного законодательства.
4. Дисциплинарная ответственность за нарушение антикоррупционного законодательства.

Литература для самостоятельного изучения к Разделу 3.

1. Куракин, А. В. Противодействие коррупции посредством применения мер дисциплинарного характера : учебное пособие для вузов / А. В. Куракин, В. Г. Коврова. — Москва : Издательство Юрайт, 2022. — 90 с. — (Высшее образование). — ISBN 978-5-534-12930-4. — Текст : электронный // Образовательная платформа Юрайт [сайт]. — URL: <https://urait.ru/bcode/497557> (дата обращения: 02.11.2022).
2. Правовые основы противодействия коррупции : учебник и практикум для вузов / А. И. Землин, О. М. Землина, В. М. Корякин, В. В. Козлов ; под общей редакцией А. И. Землина. — Москва : Издательство Юрайт, 2022. — 197 с. — (Высшее образование). — ISBN 978-5-534-09254-7. — Текст : электронный // Образовательная платформа Юрайт [сайт]. — URL: <https://urait.ru/bcode/494730> (дата обращения: 02.11.2022).
3. Противодействие коррупции : учебник и практикум для вузов / И. В. Левакин, Е. В. Охотский, И. Е. Охотский, М. В. Шедий ; под общей редакцией Е. В. Охотского. — 3-е изд. — Москва : Издательство Юрайт, 2022. — 427 с. — (Высшее образование). — ISBN 978-5-534-06725-5. — Текст : электронный // Образовательная платформа Юрайт [сайт]. — URL: <https://urait.ru/bcode/489752> (дата обращения: 02.11.2022).

РАЗДЕЛ 4. ОРГАНИЗАЦИЯ И ОСНОВНЫЕ НАПРАВЛЕНИЯ ПРОТИВОДЕЙСТВИЯ КОРРУПЦИОННОЙ ПРЕСТУПНОСТИ

Тема 4.1. Организация противодействия коррупционной преступности

Вопросы для самоподготовки:

1. Укажите основные виды правонарушений коррупционной направленности и дайте их классификацию.
2. Укажите типичные правонарушения коррупционной направленности, выявляемые в сфере государственной службы.
3. Укажите правонарушения коррупционного характера, наиболее часто совершаемые.
4. Раскройте ответственность сотрудников УИС за коррупционные правонарушения.

Тема 4.2. Основные направления противодействия коррупционной преступности

Вопросы для самоподготовки:

1. Содержание и порядок заполнения справок о доходах, расходах, об имуществе и обязательствах имущественного характера федерального государственного служащего.
2. Особенности формы и порядка представления сведений о доходах, расходах, об имуществе и обязательствах имущественного характера.
3. Организация представления государственными служащими сведений о доходах, расходах, об имуществе и обязательствах имущественного характера.
4. Контроль над соответствием расходов лиц, замещающих государственные должности, и иных лиц их доходам.

Литература для самостоятельного изучения к Разделу 4.

1. Амиантова, И. С. Противодействие коррупции : учебное пособие для вузов / И. С. Амиантова. — Москва : Издательство Юрайт, 2022. — 149 с. — (Высшее образование). — ISBN 978-5-534-13238-0. — Текст : электронный // Образовательная платформа Юрайт [сайт]. — URL: <https://urait.ru/bcode/497457> (дата обращения: 02.11.2022).
2. Гладких, В. И. Противодействие коррупции на государственной службе : учебное пособие для вузов / В. И. Гладких, В. М. Алиев, В. Г. Степанов-Егиянц. — 2-е изд., перераб. и доп. — Москва : Издательство Юрайт, 2022. — 207 с. — (Высшее образование). — ISBN 978-5-534-09787-0. — Текст : электронный // Образовательная платформа Юрайт [сайт]. — URL: <https://urait.ru/bcode/493903> (дата обращения: 02.11.2022).

РАЗДЕЛ 5. КРИМИНОЛОГИЧЕСКАЯ ХАРАКТЕРИСТИКА КОРРУПЦИОННОЙ ПРЕСТУПНОСТИ

Тема 5.1. Статистические показатели, тенденции коррупционной преступности.

Вопросы для самоподготовки:

1. Укажите и проанализируйте статистические показатели, тенденции коррупционной преступности в УИС.
2. Какова общественная опасность коррупции?
3. Укажите уровень и раскройте причины латентности коррупционных преступлений.

Тема 5.2. Личность коррупционера-сотрудника.

Вопросы для самоподготовки:

1. Рассмотрите особенности личности коррупционера-сотрудника.
2. Раскройте специфику детерминант коррупционной преступности.
3. Рассмотрите виктимологические аспекты коррупции.
4. Сформулируйте меры предупреждения коррупционной преступности и раскройте их содержание.
5. Какова специфика борьбы с коррупцией.

Литература для самостоятельного изучения к Разделу 5.

1. Куракин, А. В. Противодействие коррупции посредством применения мер дисциплинарного характера : учебное пособие для вузов / А. В. Куракин, В. Г. Коврова. — Москва : Издательство Юрайт, 2022. — 90 с. — (Высшее образование). — ISBN 978-5-534-12930-4. — Текст : электронный // Образовательная платформа Юрайт [сайт]. — URL: <https://urait.ru/bcode/497557> (дата обращения: 02.11.2022).
2. Правовые основы противодействия коррупции : учебник и практикум для вузов / А. И. Землин, О. М. Землина, В. М. Корякин, В. В. Козлов ; под общей редакцией А. И. Землина. — Москва : Издательство Юрайт, 2022. — 197 с. — (Высшее образование). — ISBN 978-5-534-09254-7. — Текст : электронный // Образовательная платформа Юрайт [сайт]. — URL: <https://urait.ru/bcode/494730> (дата обращения: 02.11.2022).
3. Противодействие коррупции : учебник и практикум для вузов / И. В. Левакин, Е. В. Охотский, И. Е. Охотский, М. В. Шедий ; под общей редакцией Е. В. Охотского. — 3-е изд. — Москва : Издательство Юрайт, 2022. — 427 с. — (Высшее образование). — ISBN 978-5-534-06725-5. — Текст : электронный // Образовательная платформа Юрайт [сайт]. — URL: <https://urait.ru/bcode/489752> (дата обращения: 02.11.2022).

РАЗДЕЛ 6. МЕЖДУНАРОДНОЕ СОТРУДНИЧЕСТВО РОССИЙСКОЙ ФЕДЕРАЦИИ В ОБЛАСТИ ПРОТИВОДЕЙСТВИЯ КОРРУПЦИИ

Тема 6.1. Состояние и тенденции развития международного правоохранительного сотрудничества России в сфере противодействия коррупции.

Цель: изучение состояния и тенденций развития международного правоохранительного сотрудничества России в сфере противодействия коррупции.

Перечень изучаемых элементов содержания:

Предпосылки и особенности международного сотрудничества в сфере противодействия коррупции.

Состояние и тенденции развития международного правоохранительного сотрудничества России в сфере противодействия коррупции.

Вопросы для самоподготовки:

1. Назовите предпосылки и особенности международного сотрудничества в сфере противодействия коррупции.
2. Раскройте состояние и тенденции развития международного правоохранительного сотрудничества России в сфере противодействия коррупции.

Тема 6.2. Международные антикоррупционные стандарты, нормативные правовые акты.

Вопросы для самоподготовки:

1. Укажите международные антикоррупционные стандарты, нормативные правовые акты и раскройте их содержание.
2. Каково значение международных правовых и этических антикоррупционных стандартов для российского права?

Литература для самостоятельного изучения к Разделу 6.

1. Амиантова, И. С. Противодействие коррупции : учебное пособие для вузов / И. С. Амиантова. — Москва : Издательство Юрайт, 2022. — 149 с. — (Высшее образование). — ISBN 978-5-534-13238-0. — Текст : электронный // Образовательная платформа Юрайт [сайт]. — URL: <https://urait.ru/bcode/497457> (дата обращения: 02.11.2022).
2. Гладких, В. И. Противодействие коррупции на государственной службе : учебное пособие для вузов / В. И. Гладких, В. М. Алиев, В. Г. Степанов-Егиянц. — 2-е изд., перераб. и доп. — Москва : Издательство Юрайт, 2022. — 207 с. — (Высшее образование). — ISBN 978-5-534-09787-0. — Текст : электронный // Образовательная платформа Юрайт [сайт]. — URL: <https://urait.ru/bcode/493903> (дата обращения: 02.11.2022).

3.3. Методические указания к самостоятельной работе по дисциплине (модулю)

Освоение слушателями программы предполагает изучение материалов дисциплин (модулей) в ходе самостоятельной работы.

Для успешного освоения дисциплины (модуля) и достижения поставленных целей необходимо внимательно ознакомиться с рабочей программой дисциплины (модуля), доступной в электронной информационно-образовательной среде РГСУ.

Следует обратить внимание на списки основной и дополнительной литературы, на предлагаемые преподавателем ресурсы информационно-телекоммуникационной сети Интернет. Эта информация необходима для самостоятельной работы обучающегося.

Для более углубленного изучения темы задания для самостоятельной работы рекомендуется выполнять параллельно с изучением данной темы. При выполнении заданий по возможности используйте наглядное представление материала.

Самостоятельная работа включает разнообразный комплекс видов и форм работы обучающихся.

Написание эссе.

Эссе - вид самостоятельной исследовательской работы обучающихся, с целью углубления и закрепления теоретических знаний и освоения практических навыков. Цель эссе состоит в развитии самостоятельного творческого мышления и письменного изложения собственных мыслей. При написании эссе слушатель должен представить развернутый письменный ответ на теоретический или практический актуальный вопрос, объявленный преподавателем в аудитории непосредственно перед ее написанием. В процессе написания эссе разрешается пользоваться нормативно-правовыми актами, конспектом лекций (в печатном виде). Использование интернет-ресурсов не допускается. Темы эссе преподаватель предлагает из числа тех, которые слушатели уже рассматривали на лекциях или семинарских занятиях, исходя из содержания заданий в составе оценочных средств. По решению преподавателя, в качестве темы эссе может быть выбрана одна или несколько тем, которые могут быть распределены между слушателями по желанию.

Эссе проводится письменно, по объему не более 3-х печатных листов.

Требования к оформлению эссе:

Эссе выполняется на компьютере (гарнитура Times New Roman, шрифт 14) через 1,5 интервала с полями: верхнее, нижнее – 2; правое – 3; левое – 1,5. Отступ первой строки абзаца – 1,25. Сноски – постраничные. Таблицы и рисунки встраиваются в текст работы. При этом обязательный заголовок таблицы надо размещать над табличным полем, а рисунки сопровождать подрисуночными подписями. При включении в эссе нескольких таблиц и/или рисунков их нумерация обязательна. Обязательна и нумерация страниц. Их целесообразно проставлять внизу страницы – по середине или в правом углу. Номер страницы не ставится на титульном листе, но в общее число страниц он включается. Объем эссе, без учета приложений, не должен превышать 5 страниц. Значительное превышение установленного объема является недостатком работы и указывает на то, что слушатель не сумел отобрать и переработать необходимый материал.

Работа должна содержать собственные умозаключения по сути поставленной проблемы, включать самостоятельно проведенный анализ по сути этой проблемы, выводы, обобщающие авторскую позицию по поставленной проблеме.

РАЗДЕЛ 4. ОЦЕНОЧНЫЕ МАТЕРИАЛЫ ПО ДИСЦИПЛИНЕ (МОДУЛЮ)

4.1. Форма промежуточной аттестации обучающегося по дисциплине (модулю)

Контрольным мероприятием промежуточной аттестации обучающихся по дисциплине (модулю) является зачет, который проводится в устной форме.

4.2. Оценочные материалы, определяющие процедуры оценивания знаний, умений, навыков и (или) опыта деятельности, характеризующих этапы формирования компетенций

4.2.1. Организационные основы применения балльно-рейтинговой системы оценки успеваемости обучающихся по дисциплине (модулю)

Оценка качества освоения обучающимися дисциплины (модуля) реализуется в формате балльно-рейтинговой системы оценки успеваемости обучающихся (БРСО).

БРСО в ходе текущего контроля успеваемости и промежуточной аттестации осуществляется по 100-балльной шкале.

Академический рейтинг обучающегося по дисциплине (модулю) складывается из результатов:

– текущего контроля успеваемости (максимальный текущий рейтинг обучающегося 80 рейтинговых баллов;

– промежуточной аттестации (максимальный рубежный рейтинг обучающегося 20 рейтинговых баллов.

Условия оценки освоения обучающимся дисциплины (модуля) в формате БРСО доводятся преподавателем до сведения обучающихся на первом учебном занятии, а также размещены в свободном доступе в электронной информационно-образовательной среде Университета.

4.2.2. Проведение текущего контроля успеваемости обучающихся по дисциплине (модулю) в соответствии с балльно-рейтинговой системой оценки успеваемости обучающегося

В течение учебного семестра до промежуточной аттестации на основании утвержденной рабочей программы дисциплины (модуля) формируется текущий рейтинг обучающегося. Текущий рейтинг обучающегося складывается как сумма рейтинговых баллов, полученных им в течение учебного семестра по всем видам учебных занятий по дисциплине (модулю).

В процессе текущего контроля оцениваются следующие действия обучающегося, направленные на освоение компетенций в рамках изучения учебной дисциплины:

– академическая активность (посещаемость учебных занятий, самостоятельное изучение содержания учебной дисциплины в электронной информационно-образовательной среде, соблюдение сроков сдачи практических заданий и текущих контрольных мероприятий и др.);

– выполнение и сдача текущих и итогового практических заданий (эссе, рефераты, творческие задания, кейс-задания, лабораторные работы, расчетные задания и др., активное участие в групповых интерактивных занятиях (дискуссии, WiKi-проекты и др.), защита проектов и др.);

– прохождение рубежей текущего контроля, включая соблюдение графика их прохождения в электронной информационно-образовательной среде.

Для планирования расчета текущего рейтинга обучающегося используются следующие пропорции:

Вид учебного действия	Максимальная рейтинговая оценка, баллов
академическая активность	10
практические задания	40
<i>из них: текущие практические задания</i>	20
<i>итоговое практическое задание</i>	20
рубежи текущего контроля	30
ИТОГО:	80

В течение учебного семестра по дисциплине (модулю) обучающимся должен быть накоплен текущий рейтинг не менее 52 рейтинговых баллов (65% от максимального значения текущего рейтинга).

Необходимыми условиями допуска обучающегося к промежуточной аттестации по дисциплине являются положительное прохождение обучающимся не менее 65% рубежей текущего контроля с накоплением не менее 65% максимального рейтингового балла за каждый рубеж текущего контроля и положительное выполнение итогового практического задания с накоплением не менее 65% максимального рейтингового балла, установленного за итоговое практическое задание.

Невыполнение вышеуказанных условий является текущей академической задолженностью, которая должна быть ликвидирована обучающимся до контрольного мероприятия промежуточной аттестации.

Сведения о наличии у обучающихся текущей академической задолженности, сроках и порядке добора рейтинговых баллов для её ликвидации доводятся до обучающихся педагогическим работником.

В случае неликвидации текущей академической задолженности, педагогический работник обязан во время контрольного мероприятия промежуточной аттестации поставить обучающемуся 0 рейтинговых баллов. В этом случае ликвидация текущей академической задолженности возможна в периоды проведения повторной промежуточной аттестации.

4.2.3. Проведение промежуточной аттестации обучающихся по дисциплине (модулю) в соответствии с балльно-рейтинговой системой оценки успеваемости обучающегося

Промежуточная аттестация по дисциплине (модулю) проводится в соответствии с Положением о промежуточной аттестации обучающихся по основным профессиональным образовательным программам в Российском государственном социальном университете и Положением о балльно-рейтинговой системе оценки успеваемости обучающихся по основным профессиональным образовательным программам в Российском государственном социальном университете в действующей редакции.

На промежуточную аттестацию отводится 20 рейтинговых баллов.

Ответы обучающегося на контрольном мероприятии промежуточной аттестации оцениваются педагогическим работником по 20 - балльной шкале, а итоговая оценка по дисциплине (модулю) выставляется по пятибалльной системе для дифференцированного зачета.

Критерии выставления оценки определяются Положением о балльно-рейтинговой системе оценки успеваемости обучающихся по основным профессиональным образовательным программам высшего образования - программам бакалавриата, программам специалитета, программам магистратуры в Российском государственном социальном университете.

В процессе определения рубежного рейтинга обучающегося используется следующая шкала:

Рубежный рейтинг	Критерии оценки освоения обучающимся учебной дисциплины в ходе контрольных мероприятий промежуточной аттестации
19-20 рейтинговых баллов	обучающийся глубоко и прочно усвоил программный материал, исчерпывающе, последовательно, грамотно и логически стройно его излагает, тесно увязывает с задачами и будущей деятельностью, не затрудняется с ответом при видоизменении задания, свободно справляется с задачами и практическими заданиями, правильно обосновывает принятые решения, умеет самостоятельно обобщать и излагать материал, не допуская ошибок
16-18 рейтинговых баллов	обучающийся твердо знает программный материал, грамотно и по существу излагает его, не допуская существенных неточностей в ответе на вопрос, может правильно применять теоретические положения и владеет необходимыми умениями и навыками при выполнении практических заданий
13-15 рейтинговых баллов	обучающийся освоил основной материал, но не знает отдельных деталей, допускает неточности, недостаточно правильные формулировки, нарушает последовательность в изложении программного материала и испытывает затруднения в выполнении практических заданий
1-12 рейтинговых баллов	обучающийся не знает значительной части программного материала, допускает существенные ошибки, с большими затруднениями выполняет практические задания

0 рейтинговых баллов	не аттестован
-------------------------	---------------

4.3. Перечень заданий для проведения текущей и промежуточной оценки знаний, умений, навыков и (или) опыта деятельности, характеризующих этапы формирования компетенций

4.3.1. Оценочные материалы для проведения текущей аттестации и рубежного контроля, обучающихся по дисциплине (модулю)

Перечень вопросов рубежного контроля и текущей аттестации

№ п/п	Контролируемые разделы дисциплины	Код контролируемой компетенций	Форма рубежного контроля	Вопросы/задания рубежного контроля
1.	Раздел 1. Понятие, сущность, виды и причины коррупции и история противодействия коррупции	УК-10	устный опрос	<ol style="list-style-type: none"> 1. Раскройте понятие, сущность, виды и причины коррупции. 2. Назовите социально-экономические последствия коррупции. 3. Дайте классификацию коррупционных факторов в зависимости от ее причин.
2.	Раздел 2. Коррупция как часть теневых экономических отношений	УК-9	устный опрос	<ol style="list-style-type: none"> 1. Охарактеризуйте коррупцию как часть теневых экономических отношений. 2. Перечислите факторы, способствующие развитию теневой экономики: социальные, финансово-экономические, правовые, административные, общественно-политические.
3.	Раздел 3. Правовые основы противодействия коррупции	УК-9	устный опрос	<ol style="list-style-type: none"> 1. Раскройте становление коррупционных отношений в истории Российского общества.

				<ol style="list-style-type: none"> 2. Раскройте предпосылки, особенности и тенденции развития международного сотрудничества в сфере противодействия коррупции. 3. Проанализируйте зарождение, совершенствование нормативной правовой базы, регулирующей противодействие коррупции. 4. Перечислите международные антикоррупционные стандарты, нормативные правовые акты. 5. Охарактеризуйте нормативно-правовую основу противодействия коррупции. 6. Раскройте содержание и значение Федерального закона от 25 декабря 2008 г. № 273-ФЗ «О противодействии коррупции».
4.	Раздел 4. Организация и основные направления противодействия коррупционной преступности	УК-10	устный опрос	<ol style="list-style-type: none"> 1. Охарактеризуйте виды и формы юридической ответственности за нарушение антикоррупционного законодательства. 2. Проанализируйте ведомственные нормативные акты по вопросам противодействия коррупции. 3. Определите понятие и признаки коррупционного преступления. 4. Раскройте признаки и уголовно-правовая характеристика субъекта коррупционного преступления. 5. Дайте общую характеристику коррупционных преступлений в сфере

				государственной и муниципальной службы.
5.	Раздел 5. Криминологическая характеристика коррупционной преступности	УК-9	устный опрос	<ol style="list-style-type: none"> 1. Раскройте уголовно-правовую характеристику злоупотребления должностными полномочиями (ст. 285 УК РФ) и его специальных видов. 2. Раскройте уголовно-правовую характеристику получения взятки (ст. 290 УК РФ). 3. Раскройте уголовно-правовую характеристику дачи взятки (ст. 291 УК РФ). 4. Раскройте уголовно-правовую характеристику посредничества во взяточничестве (ст. 291.1 УК РФ). 5. Раскройте уголовно-правовую характеристику мелкого взяточничества (ст. 291.2 УК РФ). 6. Раскройте уголовно-правовую характеристику коммерческого подкупа (ст. 204 УК РФ). 7. Раскройте уголовно-правовую характеристику служебного подлога (ст. 292 УК РФ). 8. Раскройте уголовно-правовую характеристику нецелевого расходования бюджетных средств, средств государственных внебюджетных фондов (ст.

				285.1, 285.2 УК РФ). 9. Раскройте уголовно-правовую характеристику незаконного участия в предпринимательской деятельности (ст. 289 УК РФ).
6.	Раздел 6. Международное сотрудничество Российской Федерации в области противодействия коррупции	УК-11	устный опрос	1. Предпосылки, особенности и тенденции развития международного сотрудничества в сфере противодействия коррупции. 2. Анализ зарождения, совершенствование нормативной правовой базы, регулирующей противодействие коррупции. 3. Международные антикоррупционные стандарты, нормативные правовые акты противодействия коррупции.

4.3.2. Оценочные материалы для проведения промежуточной аттестации обучающихся по дисциплине (модулю)

Вопросы/задания для проведения промежуточной аттестации обучающихся по дисциплине (модулю)

Коды контролируемой компетенций	Вопросы /задания
УК-9	<ol style="list-style-type: none">1. Раскройте понятие, сущность, виды и причины коррупции.2. Назовите социально-экономические последствия коррупции.3. Дайте классификацию коррупционных факторов в зависимости от ее причин.4. Охарактеризуйте коррупцию как часть теневых экономических отношений.5. Перечислите факторы, способствующие развитию теневой экономики: социальные, финансово-экономические, правовые, административные, общественно-политические.6. Раскройте становление коррупционных отношений в истории Российского общества.7. Раскройте предпосылки, особенности и тенденции развития международного сотрудничества в сфере противодействия коррупции.8. Проанализируйте зарождение, совершенствование нормативной правовой базы, регулирующей противодействие коррупции.9. Перечислите международные антикоррупционные стандарты, нормативные правовые акты.10. Охарактеризуйте нормативно-правовую основу противодействия коррупции.11. Раскройте содержание и значение Федерального закона от 25 декабря 2008 г. № 273-ФЗ «О противодействии коррупции».12. Раскройте национальный план противодействия коррупции: его содержание и значение.13. Проанализируйте нормы трудового законодательства в сфере противодействия коррупции.14. Опишите нормы гражданского

	<p>законодательства и предупреждение коррупции.</p> <p>15. Раскройте административно-правовые антикоррупционные нормы.</p> <p>16. Охарактеризуйте виды и формы юридической ответственности за нарушение антикоррупционного законодательства.</p> <p>17. Проанализируйте ведомственные нормативные акты по вопросам противодействия коррупции.</p> <p>18. Определите понятие и признаки коррупционного преступления.</p> <p>19. Раскройте признаки и уголовно-правовая характеристика субъекта коррупционного преступления.</p> <p>20. Дайте общую характеристику коррупционных преступлений в сфере государственной и муниципальной службы.</p>
<p>УК-10</p>	<p>1. Раскройте уголовно-правовую характеристику злоупотребления должностными полномочиями (ст. 285 УК РФ) и его специальных видов.</p> <p>2. Раскройте уголовно-правовую характеристику получения взятки (ст. 290 УК РФ).</p> <p>3. Раскройте уголовно-правовую характеристику дачи взятки (ст. 291 УК РФ).</p> <p>4. Раскройте уголовно-правовую характеристику посредничества во взяточничестве (ст. 291.1 УК РФ).</p> <p>5. Раскройте уголовно-правовую характеристику мелкого взяточничества (ст. 291.2 УК РФ).</p> <p>6. Раскройте уголовно-правовую характеристику коммерческого подкупа (ст. 204 УК РФ).</p> <p>7. Раскройте уголовно-правовую характеристику служебного подлога (ст. 292 УК РФ).</p> <p>8. Раскройте уголовно-правовую характеристику нецелевого расходования бюджетных средств, средств государственных внебюджетных фондов (ст. 285.1, 285.2 УК РФ).</p> <p>9. Раскройте уголовно-правовую характеристику незаконного участия в предпринимательской деятельности (ст. 289 УК РФ).</p> <p>10. Определите уровень и причины латентности коррупционных</p>

	<p>преступлений.</p> <p>11. Перечислите и охарактеризуйте меры предупреждения коррупционной преступности.</p> <p>12. Определите понятие и формы проявления конфликта интересов на государственной службе.</p> <p>13. Определите причины и условия, способствующие возникновению конфликта интересов, предложите меры по их устранению.</p> <p>14. Проанализируйте типовые ситуации конфликта интересов на государственной службе.</p> <p>15. Предложите меры по выявлению и устранению причин и условий, способствующих возникновению конфликта интересов на государственной службе.</p> <p>16. Опишите процедуру урегулирования конфликта интересов.</p> <p>17. Раскройте основные формы проявления коррупции в системе государственной службы.</p> <p>18. Опишите содержание и порядок заполнения справок о доходах, расходах, об имуществе и обязательствах имущественного характера.</p> <p>19. Проанализируйте процесс организации представления государственными служащими сведений о доходах, расходах, об имуществе и обязательствах имущественного характера.</p> <p>20. Определите организацию выполнения требований Федерального закона от 3 декабря 2012 г. № 230-ФЗ «О контроле за соответствием расходов лиц, замещающих государственные должности, и иных лиц их доходам».</p>
--	---

РАЗДЕЛ 5. УСЛОВИЯ РЕАЛИЗАЦИИ ДИСЦИПЛИНЫ (МОДУЛЯ)

5.1. Перечень основной и дополнительной учебной литературы для освоения дисциплины (модуля)

5.1.1. Основная литература

4. Амиантова, И. С. Противодействие коррупции : учебное пособие для вузов / И. С. Амиантова. — Москва : Издательство Юрайт, 2022. — 149 с. — (Высшее образование). — ISBN 978-5-534-13238-0. — Текст : электронный // Образовательная платформа Юрайт [сайт]. — URL: <https://urait.ru/bcode/497457> (дата обращения: 02.11.2022).

5. Гладких, В. И. Противодействие коррупции на государственной службе : учебное пособие для вузов / В. И. Гладких, В. М. Алиев, В. Г. Степанов-Егиянц. — 2-е изд., перераб. и доп. — Москва : Издательство Юрайт, 2022. — 207 с. — (Высшее образование). — ISBN 978-5-534-09787-0. — Текст : электронный // Образовательная платформа Юрайт [сайт]. — URL: <https://urait.ru/bcode/493903> (дата обращения: 02.11.2022).
6. Куракин, А. В. Противодействие коррупции посредством применения мер дисциплинарного характера : учебное пособие для вузов / А. В. Куракин, В. Г. Коврова. — Москва : Издательство Юрайт, 2022. — 90 с. — (Высшее образование). — ISBN 978-5-534-12930-4. — Текст : электронный // Образовательная платформа Юрайт [сайт]. — URL: <https://urait.ru/bcode/497557> (дата обращения: 02.11.2022).
7. Правовые основы противодействия коррупции : учебник и практикум для вузов / А. И. Землин, О. М. Землина, В. М. Корякин, В. В. Козлов ; под общей редакцией А. И. Землина. — Москва : Издательство Юрайт, 2022. — 197 с. — (Высшее образование). — ISBN 978-5-534-09254-7. — Текст : электронный // Образовательная платформа Юрайт [сайт]. — URL: <https://urait.ru/bcode/494730> (дата обращения: 02.11.2022).
8. Противодействие коррупции : учебник и практикум для вузов / И. В. Левакин, Е. В. Охотский, И. Е. Охотский, М. В. Шедий ; под общей редакцией Е. В. Охотского. — 3-е изд. — Москва : Издательство Юрайт, 2022. — 427 с. — (Высшее образование). — ISBN 978-5-534-06725-5. — Текст : электронный // Образовательная платформа Юрайт [сайт]. — URL: <https://urait.ru/bcode/489752> (дата обращения: 02.11.2022).

5.1.2. Дополнительная литература

1. Амара, М. И. Противодействие коррупции в Российской Федерации. Библиография (1991—2016 гг.) / М. И. Амара, Ю. А. Нисневич, Е. А. Панфилова. — Москва : Издательство Юрайт, 2022. — 284 с. — (Высшее образование). — ISBN 978-5-534-04958-9. — Текст : электронный // Образовательная платформа Юрайт [сайт]. — URL: <https://urait.ru/bcode/506929> (дата обращения: 02.11.2022).
2. Ванновская, О. В. Психология коррупционного поведения государственных служащих : монография / О. В. Ванновская. — 2-е изд., стер. — Москва : Издательство Юрайт, 2022. — 251 с. — (Актуальные монографии). — ISBN 978-5-534-06492-6. — Текст : электронный // Образовательная платформа Юрайт [сайт]. — URL: <https://urait.ru/bcode/492154> (дата обращения: 02.11.2022).
3. Годунов И.В., Николаев С.М. Теоретическое обоснование профессиональной подготовки студентов-юристов к антикоррупционной деятельности // Юридическая мысль. — 2019. — № 2-3 (112-113). — С. 39–44.
4. Годунов И.В., Николаев С.М. Подготовка студентов-юристов к антикоррупционной деятельности // В сборнике: Противодействие коррупционной преступности: проблемы и пути решения. материалы международных научно-практических круглых столов, проведенных в БФУ им. И. Канта. Под редакцией Т.С. Волчецкой, А.В. Куликова. — 2020. — С. 172–176.
5. Дедюхин К.Г., Иванов О.Н., Пароходова К.С. Правовые основы противодействия коррупции в зарубежных странах // В сборнике: Правотворчество и правоприменение в современных условиях: вопросы теории и практики. Сборник научных статей по результатам научно-практической конференции. — Ижевск, 2021. — С. 60–66.
6. Павлов П.В., Годунов И.В., Защитина Е.К. Антикоррупционное образование и просвещение как фактор, способствующий увеличению инвестиционной привлекательности страны // Национальная безопасность / nota bene. — 2021. — № 1. — С. 49–56.

7. Годунов И.В., Филатова Е.В. Антикоррупционное просвещение в условиях цифровой трансформации // Управление в экономических и социальных системах. – 2021. – № 3 (9). – С. 27–32.
8. Кабанов, П. А. Антикоррупционное процессуальное законодательство субъектов Российской Федерации : монография / П. А. Кабанов, Г. И. Райков, Д. К. Чирков. — Москва : Издательство Юрайт, 2022. — 194 с. — (Актуальные монографии). — ISBN 978-5-534-13428-5. — Текст : электронный // Образовательная платформа Юрайт [сайт]. — URL: <https://urait.ru/bcode/497533> (дата обращения: 02.11.2022).
9. Ледащев С.В., Лёвкин Ю.Д. Об отдельных направлениях антикоррупционного образования (в свете Национального плана противодействия коррупции на 2021-2024 годы) // Ученые записки. – 2021. – № 4 (40). – С. 56–58.
10. Лобзов Г.П., Литвинов А.С. Особенности дисциплинарного производства по делам о нарушении законодательства о противодействии коррупции // Вопросы российского и международного права. – 2021. – Т. 11. – № 7А. – С. 25–30.
11. Месилов М.А., Чепурова С.В. Организационно-правовые меры противодействия коррупции в сфере спорта // Аллея науки. – 2021. – Т. 2. – № 5 (56). – С. 11–17.
12. Минблеев А.В., Евсиков К.С. Информационные технологии противодействия коррупции // Журнал Сибирского федерального университета. Серия: Гуманитарные науки. – 2021. – Т. 14. – № 11. – С. 1674–1689.
13. Нисневич, Ю. А. Политика и коррупция: коррупция как фактор мирового политического процесса : монография / Ю. А. Нисневич. — Москва : Издательство Юрайт, 2022. — 240 с. — (Актуальные монографии). — ISBN 978-5-534-04729-5. — Текст : электронный // Образовательная платформа Юрайт [сайт]. — URL: <https://urait.ru/bcode/492793> (дата обращения: 02.11.2022).
14. Рашева Н.Ю. Роль общественного контроля как меры противодействия коррупции // Вопросы российского и международного права. – 2022. – Т. 12. – № 1А. – С. 266–283.
15. Решетников, М. М. Психология коррупции. Утопия и антиутопия : монография / М. М. Решетников. — 2-е изд. — Москва : Издательство Юрайт, 2022. — 101 с. — (Актуальные монографии). — ISBN 978-5-534-09868-6. — Текст : электронный // Образовательная платформа Юрайт [сайт]. — URL: <https://urait.ru/bcode/493466> (дата обращения: 02.11.2022).
16. Роберт И.В., Годунов И.В. Подготовка педагогических кадров в области антикоррупционного образования и просвещения в условиях цифровой трансформации // В книге: Инновационные процессы в высшем и профессиональном образовании и профессиональном обучении. Коллективная монография. Авторы-составители: Е.Н. Геворкян, Н.Д. Подуфалов, М.Н. Стриханов. – Москва, 2021. – С. 210–219.
17. Сафонов В.Н., Агаев Г.А.О. К вопросу о системности противодействия коррупции // В сборнике: Научная сессия ГУАП: Гуманитарные науки. Сборник докладов Научной сессии. – Санкт-Петербург, 2022. – С. 165–168.
18. Скляр Е.М., Пономарев А.В. Контроль за исполнением международно-правовых обязательств государств в сфере противодействия коррупции: проблемы корректности индекса восприятия коррупции // Modern Science. – 2022. – № 6-1. – С. 243–247.
19. Стефашкин Н.С. Управление коррупционными рисками. деловая этика и противодействие коррупции // Теория права и межгосударственных отношений. – 2021. – Т. 2. – № 5 (17). – С. 255–265.

20. Суфьянова Ю.З. Нормативно-правовое регулирование противодействия коррупции в системе муниципальной службы на федеральном уровне // Инновации. Наука. Образование. – 2021. – № 46. – С. 469–480.
21. Файзулина В.А., Попова Д.Д., Пшеничный В.А. Роль политических элит в вопросе противодействия коррупции // Академия педагогических идей Новация. Серия: Студенческий научный вестник. – 2021. – № 10. – С. 36–41.
22. Шереги, Ф. Э. Социология девиации : монография / Ф. Э. Шереги. — 2-е изд., испр. и доп. — Москва : Издательство Юрайт, 2022. — 332 с. — (Актуальные монографии). — ISBN 978-5-534-10812-5. — Текст : электронный // Образовательная платформа Юрайт [сайт]. — URL: <https://urait.ru/bcode/492967> (дата обращения: 02.11.2022).

5.2 Перечень ресурсов информационно-коммуникационной сети «Интернет», необходимых для освоения дисциплины (модуля)

№ №	Название электронного ресурса	Описание электронного ресурса	Используемый для работы адрес
1.	ЭБС «Университетская библиотека онлайн»	Электронная библиотека, обеспечивающая доступ высших и средних учебных заведений, публичных библиотек и корпоративных пользователей к наиболее востребованным материалам по всем отраслям знаний от ведущих российских издательств	http://biblioclub.ru/
2.	Научная электронная библиотека eLIBRARY.ru	Крупнейший российский информационно-аналитический портал в области науки, технологии, медицины и образования, содержащий рефераты и полные тексты более 34 млн научных публикаций и патентов	http://elibrary.ru/
3.	Образовательная платформа Юрайт	Электронно-библиотечная система для ВУЗов, ССУЗов, обеспечивающая доступ к учебникам, учебной и методической литературе по различным дисциплинам.	https://urait.ru/
4.	База данных "EastView"	Полнотекстовая база данных периодических изданий	https://dlib.eastview.com
5.	Электронная библиотека "Grebennikon"	Библиотека предоставляет доступ более чем к 30 журналам, выпускаемых Издательским домом "Гребенников".	https://grebennikon.ru/

5.3 Методические указания для обучающихся по освоению дисциплины (модуля)

Освоение обучающимся дисциплины (модуля) предполагает изучение материалов дисциплины (модуля) на аудиторных занятиях и в ходе самостоятельной работы. Аудиторные занятия проходят в форме лекций, семинаров, практических занятий.

При подготовке к аудиторным занятиям необходимо помнить особенности каждой формы его проведения.

Подготовка к учебному занятию лекционного типа заключается в следующем.

С целью обеспечения успешного обучения обучающийся должен готовиться к лекции, поскольку она является важнейшей формой организации учебного процесса, поскольку:

- знакомит с новым учебным материалом;

- разъясняет учебные элементы, трудные для понимания;
- систематизирует учебный материал;
- ориентирует в учебном процессе.

С этой целью:

- внимательно прочитайте материал предыдущей лекции;
- ознакомьтесь с учебным материалом по учебнику и учебным пособиям с темой прочитанной лекции;
- внесите дополнения к полученным ранее знаниям по теме лекции на полях лекционной тетради;
- запишите возможные вопросы, которые вы зададите лектору на лекции по материалу изученной лекции;
- постарайтесь уяснить место изучаемой темы в своей подготовке;
- узнайте тему предстоящей лекции (по тематическому плану, по информации лектора) и запишите информацию, которой вы владеете по данному вопросу.

Подготовка к занятию семинарского типа

При подготовке и работе во время проведения занятий семинарского типа следует обратить внимание на следующие моменты: на процесс предварительной подготовки, на работу во время занятия, обработку полученных результатов, исправление полученных замечаний.

Предварительная подготовка к учебному занятию семинарского типа заключается в изучении теоретического материала в отведенное для самостоятельной работы время, ознакомление с инструктивными материалами с целью осознания задач практического занятия, техники безопасности при работе на практическом занятии.

Работа во время проведения учебного занятия семинарского типа включает:

- консультирование студентов преподавателями и вспомогательным персоналом с целью предоставления исчерпывающей информации, необходимой для самостоятельного выполнения предложенных преподавателем задач;
- самостоятельное выполнение заданий согласно обозначенной учебной программой тематики.

Обработка, обобщение полученных результатов проводится обучающимися самостоятельно или под руководством преподавателя (в зависимости от степени сложности поставленных задач). В результате оформляется индивидуальный отчет. Подготовленная к сдаче на контроль и оценку работа сдается преподавателю. Форма отчетности может быть письменная, устная или две одновременно. Главным результатом в данном случае служит получение положительной оценки по каждому практическому занятию. Это является необходимым условием при проведении рубежного контроля и допуска к зачету. При получении неудовлетворительных результатов обучающийся имеет право в дополнительное время передать преподавателю работу до проведения промежуточной аттестации.

5.4 Информационно-технологическое обеспечение образовательного процесса по дисциплины (модуля)

5.4.1. Средства информационных технологий

1. Персональные компьютеры;
2. Средства доступа в Интернет;
3. Проектор.

5.4.2. Лицензионное и свободно распространяемое программное обеспечение, в том числе отечественного производства:

1. Операционная система: Astra Linux SE
2. Пакет офисных программ: LibreOffice
3. Справочная система Консультант+
4. Okular или Acrobat Reader DC
5. Ark или 7-zip
6. User Gate
7. TrueConf (client)

5.4.3. Информационные справочные системы и профессиональные базы данных

№ №	Название электронного ресурса	Описание электронного ресурса	Используемый для работы адрес
1.	ЭБС «Университетская библиотека онлайн»	Электронная библиотека, обеспечивающая доступ высших и средних учебных заведений, публичных библиотек и корпоративных пользователей к наиболее востребованным материалам по всем отраслям знаний от ведущих российских издательств	http://biblioclub.ru/
2.	Научная электронная библиотека eLIBRARY.ru	Крупнейший российский информационно-аналитический портал в области науки, технологии, медицины и образования, содержащий рефераты и полные тексты более 34 млн научных публикаций и патентов	http://elibrary.ru/
3.	Образовательная платформа Юрайт	Электронно-библиотечная система для ВУЗов, ССУЗов, обеспечивающая доступ к учебникам, учебной и методической литературе по различным дисциплинам.	https://urait.ru/
4.	База данных "EastView"	Полнотекстовая база данных периодических изданий	https://dlib.eastview.com
5.	Электронная библиотека "Grebennikon"	Библиотека предоставляет доступ более чем к 30 журналам, выпускаемых Издательским домом "Гребенников".	https://grebennikon.ru/

5.5. Материально-техническое обеспечение образовательного процесса по дисциплине (модулю)

Для изучения дисциплины (модуля) «Основы противодействия коррупции» используются:

Учебная аудитория для занятий лекционного типа оснащена специализированной мебелью (стол для преподавателя, парты, стулья, доска для написания мелом); техническими средствами обучения (видеопроjectionное оборудование, средства звуковоспроизведения, экран и имеющие выход в сеть Интернет).

Учебная аудитория для занятий семинарского типа: оснащена специализированной мебелью (стол для преподавателя, парты, стулья, доска для написания мелом); техническими

средствами обучения (видеопроекционное оборудование, средства звуковоспроизведения, экран и имеющие выход в сеть Интернет).

Помещения для самостоятельной работы обучающихся: оснащены специализированной мебелью (парты, стулья) техническими средствами обучения (персональные компьютеры с доступом в сеть Интернет и обеспечением доступа в электронно-информационную среду университета, программным обеспечением).

5.6. Образовательные технологии

При реализации дисциплины (модуля) "Основы противодействия коррупции" применяются различные образовательные технологии, в том числе технологии электронного обучения.

Освоение дисциплины (модуля) "Основы противодействия коррупции" предусматривает использование в учебном процессе активных и интерактивных форм проведения учебных занятий в форме деловых и ролевых игр, разбор конкретных ситуаций, психологические и иные тренинги в сочетании с внеаудиторной работой с целью формирования и развития **профессиональных** навыков обучающихся.

При освоении дисциплины (модуля) "Основы противодействия коррупции" предусмотрено применением электронного обучения.

Учебные часы дисциплины (модуля) "Основы противодействия коррупции" предусматривают классическую контактную работу преподавателя с обучающимся в аудитории и контактную работу посредством электронной информационно-образовательной среды в синхронном и асинхронном режиме (вне аудитории) посредством применения возможностей компьютерных технологий (электронная почта, электронный учебник, тестирование, презентация).

В рамках дисциплины (модуля) "Основы противодействия коррупции" предусмотрены встречи с руководителями и работниками организаций, деятельность которых связана с *направленностью* реализуемой основной профессиональной образовательной программы.

ЛИСТ РЕГИСТРАЦИИ ИЗМЕНЕНИЙ

№ п/п	Содержание изменения	Реквизиты документа об утверждении изменения	Дата введения изменения
1.	Утверждена и введена в действие решением Ученого Совета факультета социальной работы на основании Федерального государственного образовательного стандарта высшего образования по направлению подготовки 39.03.02 Социальная работа (уровень бакалавриата), утвержденным приказом Министерства образования и науки Российской Федерации от 05.02.2018 г. № 76	Протокол заседания Ученого совета факультета № 10 от «27» марта 2023 года	01.09.2023
2.	*	Протокол заседания Ученого совета факультета № _____ от «___» _____ 20___ года	____.____.____
3.	*	Протокол заседания Ученого совета факультета № _____ от «___» _____ 20___ года	____.____.____



Министерство науки и высшего образования Российской Федерации
Федеральное государственное бюджетное образовательное учреждение
высшего образования
«Российский государственный социальный университет»

УТВЕРЖДАЮ

Заведующий кафедрой
социально-политических институтов,
процессов и технологий

М.В. Афонин

«30» мая 2023 г.

РАБОЧАЯ ПРОГРАММА ДИСЦИПЛИНЫ (МОДУЛЯ)
ОСНОВЫ ПРОФИЛАКТИКИ И ПРОТИВОДЕЙСТВИЯ ТЕРРОРИЗМУ И ЭКСТРЕМИЗМУ

Направление подготовки
39.03.02 "Социальная работа"

Направленность
«Медико-социальный уход и патронаж»

ОБРАЗОВАТЕЛЬНАЯ ПРОГРАММА ВЫСШЕГО ОБРАЗОВАНИЯ - ПРОГРАММА
БАКАЛАВРИАТА

Форма обучения
Очная

Москва 2023

СОДЕРЖАНИЕ

РАЗДЕЛ 1. ПАСПОРТ РАБОЧЕЙ ПРОГРАММЫ ДИСЦИПЛИНЫ (МОДУЛЯ)	4
1.1 Цель и задачи дисциплины (модуля)	4
1.2 Планируемые результаты обучения по дисциплине (модулю) в рамках планируемых результатов освоения основной профессиональной образовательной программы высшего образования – программы бакалавриата/специалитета соотнесенные с установленными индикаторами достижения компетенций	4
РАЗДЕЛ 2. СТРУКТУРА И СОДЕРЖАНИЕ ДИСЦИПЛИНЫ (МОДУЛЯ)	5
2.1 Объем дисциплины (модуля), включая контактную работу обучающегося с педагогическими работниками и самостоятельную работу обучающегося	5
2.2. Учебно-тематический план дисциплины (модуля)	5
2.3. Содержание дисциплины (модуля).....	8
РАЗДЕЛ 3. УЧЕБНО-МЕТОДИЧЕСКОЕ ОБЕСПЕЧЕНИЕ САМОСТОЯТЕЛЬНОЙ РАБОТЫ ОБУЧАЮЩИХСЯ ПО ДИСЦИПЛИНЕ (МОДУЛЮ)	12
3.1. Виды самостоятельной работы обучающихся по дисциплине (модулю)	12
3.2. Задания для самостоятельной работы	12
3.3. Методические указания к самостоятельной работе по дисциплине (модулю)	15
РАЗДЕЛ 4. ОЦЕНОЧНЫЕ МАТЕРИАЛЫ ПО ДИСЦИПЛИНЕ (МОДУЛЮ)	16
4.1. Форма промежуточной аттестации обучающегося по дисциплине (модулю)	16
4.2. Оценочные материалы, определяющие процедуры оценивания знаний, умений, навыков и (или) опыта деятельности, характеризующих этапы формирования компетенций.....	16
4.2.1. Организационные основы применения балльно-рейтинговой системы оценки успеваемости обучающихся по дисциплине (модулю).....	16
4.2.2. Проведение текущего контроля успеваемости обучающихся по дисциплине (модулю) в соответствии с балльно-рейтинговой системой оценки успеваемости обучающегося	16
4.2.3. Проведение промежуточной аттестации обучающихся по дисциплине (модулю) в соответствии с балльно-рейтинговой системой оценки успеваемости обучающегося	17
4.3. Перечень заданий для проведения текущей и промежуточной оценки знаний, умений, навыков и (или) опыта деятельности, характеризующих этапы формирования компетенций	19
4.3.1. Оценочные материалы для проведения текущей аттестации и рубежного контроля, обучающихся по дисциплине (модулю).....	19
4.3.2. Оценочные материалы для проведения промежуточной аттестации обучающихся по дисциплине (модулю).....	22
РАЗДЕЛ 5. УСЛОВИЯ РЕАЛИЗАЦИИ ДИСЦИПЛИНЫ (МОДУЛЯ)	23
5.1. Перечень основной и дополнительной учебной литературы для освоения дисциплины (модуля)	23
5.1.1. Основная литература.....	23
5.1.2. Дополнительная литература	23
5.2 Перечень ресурсов информационно-коммуникационной сети «Интернет», необходимых для освоения дисциплины (модуля)	23
5.3 Методические указания для обучающихся по освоению дисциплины (модуля).....	24
5.4 Информационно-технологическое обеспечение образовательного процесса по дисциплины (модуля)	25
5.4.1. Средства информационных технологий.....	25
5.4.2. Лицензионное и свободно распространяемое программное обеспечение, в том числе отечественного производства:.....	25
5.4.3. Информационные справочные системы и профессиональные базы данных	25
5.5. Материально-техническое обеспечение образовательного процесса по дисциплине (модулю).....	26
5.6. Образовательные технологии.....	26
ЛИСТ РЕГИСТРАЦИИ ИЗМЕНЕНИЙ	27


Рабочая программа дисциплины (модуля) «Основы профилактики и противодействия терроризму и экстремизму» разработана на основании федерального государственного образовательного стандарта высшего образования – *бакалавриата* по направлению подготовки 39.03.02 «Социальная работа», утвержденного приказом Министерства образования и науки Российской Федерации от 05.02.2018г № 76, учебного плана по основной профессиональной образовательной программе высшего образования - программы *бакалавриата* по направлению подготовки 39.03.02 «Социальная работа» (далее – «ОПОП»).

Рабочая программа дисциплины (модуля) разработана: Афонин Михаил Викторович, к.ю.н., доцент, зав. кафедрой социально-политических институтов, процессов и технологий.

Рабочая программа дисциплины (модуля) обсуждена и утверждена на заседании кафедры социально-политических институтов, процессов и технологий.

Протокол № 10 от «30» мая 2023 года.

Заведующий кафедрой
к.ю.н., доцент



(подпись)

М.В. Афонин

РАЗДЕЛ 1. ПАСПОРТ РАБОЧЕЙ ПРОГРАММЫ ДИСЦИПЛИНЫ (МОДУЛЯ)

1.1 Цель и задачи дисциплины (модуля)

Целями освоения дисциплины «Основы профилактики и противодействия терроризму и экстремизму» являются:

- формирование у студентов комплексного представления о законодательных и теоретических основах борьбы с терроризмом, а также умений по их практической реализации;
- формирование умения в определенном законом порядке принимать законные решения и выполнять действия;
- усвоения комплекса современных юридических знаний, умений и навыков, касающиеся применения мер установленных действующим законодательством, необходимых для профессиональной деятельности

Задачи дисциплины «Основы профилактики и противодействия терроризму и экстремизму»:

- сформировать у обучающихся представление о терроризме как о негативном социальном явлении, обладающей повышенной общественной опасностью, рассмотреть основные аспекты его вредности;
- изучить международную правовую базу противодействия терроризму;
- проанализировать содержание составов преступлений, связанных с террористической деятельностью, предусмотренных УК РФ, их квалифицированных видов;
- сформировать навыки уголовно-правовой оценки террористических преступлений, т.е., совершать юридические действия в точном соответствии с законом и юридически правильно квалифицировать факты совершения соответствующих посягательств;
- рассмотреть подходы к профилактике названного явления на основе изучения причин и условий распространения его в современном мире;
- сформировать навыки работы с нормативным материалом и материалами судебной практики.

1.2 Планируемые результаты обучения по дисциплине (модулю) в рамках планируемых результатов освоения основной профессиональной образовательной программы высшего образования – программы *бакалавриата/специалитета* соотнесенные с установленными индикаторами достижения компетенций

Процесс освоения дисциплины (модуля) направлен на формирование у обучающихся следующих универсальных компетенций: УК-10 в соответствии с учебным планом.

В результате освоения дисциплины (модуля) обучающийся должен продемонстрировать следующие результаты:

Категория компетенций (при наличии)	Код компетенции Формулировка компетенции	Код и наименование индикатора достижения компетенции	Результаты обучения
Гражданская позиция	УК-10. Способен формировать нетерпимое отношение к проявлениям экстремизма, терроризма, коррупционному поведению и	УК-10.1. Проявляет нетерпимое отношение к проявлениям экстремизма, терроризма и коррупционному поведению, уважительно относится к праву и закону.	Знать: понятие, содержание, формы проявления терроризма и экстремизма; действующие правовые нормы, обеспечивающие борьбу с коррупцией, проявлениями экстремизма и терроризма в различных областях

	противодействовать им в профессиональной деятельности	УК-10.2. Предупреждает коррупционные риски в профессиональной деятельности; исключает вмешательство в свою профессиональную деятельность в случаях склонения к коррупционным правонарушениям. УК-10.3. Знает и соблюдает действующие правовые нормы, обеспечивающие борьбу с коррупцией, проявлениями экстремизма и терроризма в различных областях жизнедеятельности, в том числе в профессиональной.	жизнедеятельности, в том числе в профессиональной; Уметь: осуществлять толкование и сравнительный анализ международного и и российского законодательства; давать правовую оценку конкретной ситуации. Владеть: навыками формирования предложений по совершенствованию правозащитных механизмов.
--	---	--	---

РАЗДЕЛ 2. СТРУКТУРА И СОДЕРЖАНИЕ ДИСЦИПЛИНЫ (МОДУЛЯ)

2.1 Объем дисциплины (модуля), включая контактную работу обучающегося с педагогическими работниками и самостоятельную работу обучающегося

Общая трудоемкость дисциплины (модуля) составляет 2 зачетные единицы.

Очная форма обучения

Вид учебной работы	Всего часов	Семестры	
		2	
Контактная работа обучающихся с педагогическими работниками	36	36	
Лекции	20	20	
Практические занятия	16	16	
Самостоятельная работа обучающихся	27	27	
Контроль промежуточной аттестации	9	9	
Форма промежуточной аттестации	зачет	зачет	
ОБЪЕМ ДИСЦИПЛИНЫ (МОДУЛЯ) В ЧАСАХ	72	72	

2.2. Учебно-тематический план дисциплины (модуля)

Очной формы обучения

Раздел, тема	Виды учебной работы, академических часов									
	Всего	Самостоятельная работа	Контактная работа обучающихся с педагогическими работниками							
			Всего	Лекционные занятия <i>из них: в форме практической подготовки</i>	Семинарские/практические занятия <i>из них: в форме практической подготовки</i>	Лабораторные занятия <i>из них: в форме практической подготовки</i>	Консультации / Иная контактная работа <i>из них: в форме практической подготовки</i>			
Семестр 2										
Раздел 1. Правовые и организационные основы противодействия терроризму в Российской Федерации	31	13	18	10	8					
Тема 1.1. Терроризм: понятие сущность, современные тенденции. Факторы, влияющие на распространение терроризма в Российской Федерации.	8	3	5	3	2					
Тема 1.2. Общая характеристика общегосударственной системы противодействия терроризму в Российской Федерации. Правовое регулирование противодействия терроризму в Российской Федерации.	8	3	5	3	2					
Тема 1.3. Ресурсное обеспечение общегосударственной системы противодействия терроризму в Российской Федерации	7	3	4	2	2					
Тема 1.4. Основные направления международного сотрудничества в области противодействия терроризму	8	4	4	2	2					
Раздел 2. Деятельность органов государственной власти и местного самоуправления по профилактике и борьбе с терроризмом, а также минимизации и (или)	32	14	18	10	8					

Раздел, тема	Виды учебной работы, академических часов									
	Всего	Самостоятельная работа	Контактная работа обучающихся с педагогическими работниками							
			Всего	Лекционные занятия <i>из них: в форме практической подготовки</i>	Семинарские/практические занятия <i>из них: в форме практической подготовки</i>	Лабораторные занятия <i>из них: в форме практической подготовки</i>	Консультации / Иная контактная работа <i>из них: в форме практической подготовки</i>			
ликвидации последствий его проявлений терроризма в Российской Федерации										
Тема 2.1. Правовые и организационные основы профилактики терроризма. Организация и проведение мониторинга состояния общегосударственной системы противодействия терроризму в Российской Федерации	8	3	5	3		2				
Тема 2.2. Организация противодействия идеологии терроризма в Российской Федерации. Организация деятельности по обеспечению антитеррористической защищенности объектов (территорий) и мест массового пребывания людей	8	3	5	3		2				
Тема 2.3. Уровни террористической опасности и порядок их установления. Организация деятельности по борьбе с терроризмом.	8	4	4	2		2				
Тема 2.4. Содержание деятельности по минимизации и (или) ликвидации последствий террористических проявлений	8	4	4	2		2				
Контроль промежуточной аттестации (час)	9									
Форма промежуточной аттестации	зачет									
Итого по дисциплине (модулю), часов	72	27	36	20		16				

2.3. Содержание дисциплины (модуля)

РАЗДЕЛ 1. ПРАВОВЫЕ И ОРГАНИЗАЦИОННЫЕ ОСНОВЫ ПРОТИВОДЕЙСТВИЯ ТЕРРОРИЗМУ В РОССИЙСКОЙ ФЕДЕРАЦИИ

Перечень изучаемых элементов содержания:

Изучение основ категориального аппарата сферы противодействия терроризму и экстремизму, его ограничений, определение места в системе национального и международного права, изучение их предпосылок возникновения и юридического закрепления. Анализ вопросов борьбы с терроризмом и основ противодействия ему.

Тема 1.1. Терроризм: понятие сущность, современные тенденции. Факторы, влияющие на распространение терроризма в Российской Федерации

Перечень изучаемых элементов содержания:

Рассмотрение исторических предпосылок развития терроризма, а также соответствующей трансформации понятийно-категориального аппарата. Изучение объекта и субъектов террористической деятельности, а также рассмотрения средств материального и нематериального воздействия. Рассмотрение комплекса политических, экономических, социальных, идеологических, этнонациональных и правовых факторов, которые способствуют сохранению террористических угроз в России.

Тема 1.2. Общая характеристика общегосударственной системы противодействия терроризму в Российской Федерации. Правовое регулирование противодействия терроризму в Российской Федерации

Перечень изучаемых элементов содержания:

Изучение субъектов противодействия терроризму, к которым относятся уполномоченные органы государственной власти и органы местного самоуправления, в компетенцию которых входит проведение мероприятий по противодействию терроризму, негосударственные организации и объединения, а также граждане, оказывающие содействие органам государственной власти и органам местного самоуправления в осуществлении антитеррористических мероприятий.

Изучение правовой основы противодействия терроризму в Российской Федерации:

- Конституция Российской Федерации как нормативный правовой акт, имеющий высшую юридическую силу и прямое действие на всей территории страны;
- имплементированные в национальную правовую систему нормы международного права (Россией подписаны и ратифицированы все 13 универсальных конвенций Организации Объединенных Наций в сфере противодействия терроризму, среди которых: Конвенция 1970 г. о борьбе с незаконным захватом воздушных судов, Конвенция 1979 г. о борьбе с захватом заложников. Конвенция 1988 г. о борьбе с незаконными актами, направленными против морского судоходства. Конвенция 1990 г. о маркировке пластических взрывчатых веществ в целях их обнаружения.
- Конвенция 2005 г. о борьбе с актами ядерного терроризма и др.);
- федеральные законы (от 6 марта 2006 г. № 35-ФЗ «О противодействии терроризму», от 28 декабря 2010 г. № 390-ФЗ «О безопасности», от 3 апреля 1995 г. № 40-ФЗ «О федеральной службе безопасности» и др.);
- подзаконные нормативные правовые акты (Указ Президента Российской Федерации от 15 февраля 2006 г. №116 «О мерах по противодействию терроризму», Указ Президента Российской Федерации от 26 декабря 2015 г. № 664 «О мерах по совершенствованию государственного управления в области противодействия терроризму», постановление Правительства Российской Федерации от 4 мая 2008 г. № 333 «О компетенции федеральных органов исполнительной власти, руководство деятельностью которых

осуществляет Правительство Российской Федерации, в области противодействия терроризму», ведомственные нормативные правовые акты).

Тема 1.3. Ресурсное обеспечение общегосударственной системы противодействия терроризму в Российской Федерации

Перечень изучаемых элементов содержания:

Рассматриваются вопросы материально-технического обеспечения, а также финансирования органов общегосударственной системы противодействия терроризму в Российской Федерации. Изучена кадровая политика данной системы.

Тема 1.4. Основные направления международного сотрудничества в области противодействия терроризму

Перечень изучаемых элементов содержания:

Изучение форм международного сотрудничества в области противодействия терроризму. Рассмотрение механизмов Организации Объединенных Наций, Организации по безопасности и сотрудничеству в Европе, Европейского союза, Шанхайской организации сотрудничества, Содружества Независимых Государств, Организации Договора о коллективной безопасности, Лиги арабских государств, других международных организаций универсального (глобального), регионального и субрегионального уровней и образованных ими рабочих и консультативных органов.

ЗАДАНИЯ К ПРАКТИЧЕСКИМ ЗАНЯТИЯМ РАЗДЕЛА 1

Тема практического занятия 1: Общая характеристика общегосударственной системы противодействия терроризму в Российской Федерации. Правовое регулирование противодействия терроризму в Российской Федерации.

Форма практического задания 1: сравнительно-правовое исследование.

Студентам предлагается провести сравнительно-правовое исследование антитеррористического законодательства России и зарубежной страны, найти схожее и отличное.

Тема практического занятия 2: Основные направления международного сотрудничества в области противодействия терроризму

Форма практического задания 2: групповое обсуждение.

Примерный перечень вопросов:

1. Какие международные организации участвуют в развитии и совершенствовании международного сотрудничества в области противодействия терроризму?
2. Назовите основные конвенции ООН по противодействию терроризму.
3. Перечислите основные направления международного сотрудничества России в сфере противодействия терроризму.
4. Раскройте и охарактеризуйте основные уровни антитеррористического сотрудничества.
5. Опишите формы, методы и виды международного антитеррористического сотрудничества.
6. Каковы перспективы развития международного сотрудничества в области противодействия терроризму?

РУБЕЖНЫЙ КОНТРОЛЬ К РАЗДЕЛУ 1

форма рубежного контроля – устный опрос.

РАЗДЕЛ 2. ДЕЯТЕЛЬНОСТЬ ОРГАНОВ ГОСУДАРСТВЕННОЙ ВЛАСТИ И МЕСТНОГО САМОУПРАВЛЕНИЯ ПО ПРОФИЛАКТИКЕ И БОРЬБЕ С ТЕРРОРИЗМОМ, А ТАКЖЕ МИНИМИЗАЦИИ И (ИЛИ) ЛИКВИДАЦИИ ПОСЛЕДСТВИЙ ЕГО ПРОЯВЛЕНИИ ТЕРРОРИЗМА В РОССИЙСКОЙ ФЕДЕРАЦИИ

Перечень изучаемых элементов содержания:

Изучение правовых и организационных основ профилактики терроризма, организации и проведения мониторинга состояния общегосударственной системы противодействия терроризму в Российской Федерации. Изучить уровни террористической опасности и порядок их установления.

Тема 2.1. Правовые и организационные основы профилактики терроризма. Организация и проведение мониторинга состояния общегосударственной системы противодействия терроризму в Российской Федерации

Перечень изучаемых элементов содержания:

Изучение действующего законодательства РФ в сфере профилактики терроризма. Рассмотрение методов общей и индивидуальной профилактики, а также форм профилактического воздействия:

- правовое просвещение и правовое информирование;
- профилактическая беседа;
- объявление официального предостережения о недопустимости действий, создающих условия для совершения правонарушений, либо недопустимости продолжения антиобщественного поведения;
- профилактический учет;
- внесение представления об устранении способствующих совершению правонарушения: причин и условий, профилактический надзор;
- социальная адаптация;
- ресоциализация;
- социальная реабилитация;
- помощь лицам, пострадавшим от правонарушений или подверженным риску стать таковыми.

Тема 2.2. Организация противодействия идеологии терроризма в Российской Федерации. Организация деятельности по обеспечению антитеррористической защищенности объектов(территорий) и мест массового пребывания людей

Перечень изучаемых элементов содержания:

Изучение идеологии терроризма (идеологии насилия), под которой понимается совокупность идей, концепций, верований, догматов, целевых установок, лозунгов, обосновывающих необходимость террористической деятельности и направленных на мобилизацию людей для участия в ней. Рассмотрение организационных основ противодействия терроризму, в формировании которых участвуют Президент Российской Федерации, Правительство Российской Федерации, федеральные органы исполнительной власти, высшие должностные лица субъекта Российской Федерации (руководители высших исполнительных органов государственной власти субъектов Российской Федерации), высшие исполнительные органы государственной власти субъектов Российской Федерации и органы местного самоуправления.

Тема 2.3. Уровни террористической опасности и порядок их установления. Организация деятельности по борьбе с терроризмом.

Перечень изучаемых элементов содержания:

Изучение порядка определения уровней террористической опасности в Российской Федерации, также порядка их установления. Рассмотрения борьбы с терроризмом, под которой понимается деятельность уполномоченных органов государственной власти по выявлению, предупреждению, пресечению террористической деятельности, раскрытию и расследованию преступлений террористического характера.

Тема 2.4. Содержание деятельности по минимизации и (или) ликвидации последствий террористических проявлений

Перечень изучаемых элементов содержания:

Рассмотрение основных задач, связанных с минимизацией и ликвидацией террористических проявлений:

- недопущение (минимизация) человеческих потерь, исходя из приоритета жизни и здоровья человека над материальными и финансовыми ресурсами;
- своевременное проведение аварийно-спасательных работ после совершения террористического акта;
- минимизация последствий террористического акта и его неблагоприятного морально-психологического воздействия на общество или отдельные социальные группы;
- восстановление поврежденных или разрушенных в результате террористического акта объектов;
- возмещение в соответствии с законодательством Российской Федерации вреда, причиненного лицам, пострадавшим в результате террористического акта;
- оказание экстренной медицинской помощи; медико-психологическое сопровождение аварийно-спасательных и противопожарных мероприятий;
- социальная реабилитация лиц, пострадавших в результате террористического акта, и лиц, участвовавших в его пресечении;
- восстановление нормального функционирования и экологической безопасности объектов, подвергшихся террористическому воздействию.

ЗАДАНИЯ К ПРАКТИЧЕСКИМ ЗАНЯТИЯМ РАЗДЕЛА 2

Тема практического занятия 1: Организация противодействия идеологии терроризма в Российской Федерации. Организация деятельности по обеспечению антитеррористической защищенности объектов (территорий) и мест массового пребывания людей.

Форма практического задания 1: групповое обсуждение.

Примерный перечень вопросов:

1. Что понимается под идеологией терроризма?
2. Назовите цель деятельности по противодействию идеологии терроризма. По каким основным направлениям осуществляется противодействие идеологии терроризма?
3. Какие функции реализуются АТК в сфере противодействия идеологии терроризма?
4. Что включает организация работы по противодействию идеологии терроризма на территории субъекта Российской Федерации?
5. Назовите и раскройте задачи, которые решаются в ходе реализации Комплексного плана по противодействию идеологии терроризма на 2019-2023гг.

Тема практического занятия 2: Содержание деятельности по минимизации и (или) ликвидации последствий террористических проявлений.

Форма практического задания 2: групповое обсуждение.

Примерный перечень вопросов:

1. Какие органы федеральной исполнительной власти участвуют в минимизации и (или) ликвидации последствий террористических актов?
2. Какие основные задачи решаются в процессе ликвидации последствий терактов в Российской Федерации?
3. Какие нормативные правовые акты регулируют минимизацию и (или) ликвидацию террористических проявлений в Российской Федерации?
4. Что такое социальная реабилитация лиц, пострадавших от терактов? Опишите содержание психологических и медицинских мероприятий, которые осуществляются после терактов.
5. Перечислите мероприятия по минимизации и ликвидации чрезвычайных ситуаций

РУБЕЖНЫЙ КОНТРОЛЬ К РАЗДЕЛУ 2

форма рубежного контроля – тестирование.

РАЗДЕЛ 3. УЧЕБНО-МЕТОДИЧЕСКОЕ ОБЕСПЕЧЕНИЕ САМОСТОЯТЕЛЬНОЙ РАБОТЫ ОБУЧАЮЩИХСЯ ПО ДИСЦИПЛИНЕ (МОДУЛЮ)

3.1. Виды самостоятельной работы обучающихся по дисциплине (модулю)

Очной формы обучения

Раздел, тема	Количество часов	Вид самостоятельной работы
Модуль 1. (семестр 2)		
Раздел 1. Правовые и организационные основы противодействия терроризму в Российской Федерации	6	Подготовка аналитического задания
	7	Самостоятельное изучение материала раздела/темы
Раздел 2. Деятельность органов государственной власти и местного самоуправления по профилактике и борьбе с терроризмом, а также минимизации и (или) ликвидации последствий его проявлений терроризма в Российской Федерации	6	Подготовка к групповому обсуждению
	8	Самостоятельное изучение материала раздела/темы
Общий объем по модулю/семестру, часов	27	
Общий объем по дисциплине (модулю), часов	27	

3.2. Задания для самостоятельной работы

Задания для самостоятельной работы к Разделу 1

Вопросы для самостоятельной работы к Разделу 1

1. Дайте определение терроризму.
2. Раскройте основные признаки терроризма как социально-политического явления.

3. Раскройте понятия: объект, субъект, силы и средства террористической деятельности.
4. Назовите и раскройте способы использования сети «Интернет» террористическими структурами.
5. Назовите и раскройте факторы, способствующие сохранению террористических угроз в Российской Федерации.
6. Охарактеризуйте особенности деятельности международных террористических организаций.
7. Перечислите и раскройте направления, задачи и формы антироссийской деятельности международных террористических организаций.
8. Раскройте классификацию источников финансирования террористической деятельности.
9. Опишите структуру общегосударственной системы противодействия терроризму.
10. Назовите состав (по должностям) антитеррористической комиссии в субъекте Российской Федерации, оперативного штаба в субъекте Российской Федерации.
11. Перечислите основные задачи антитеррористической комиссии в субъекте Российской Федерации.
12. Каковы основные цели создания оперативных штабов в субъектах Российской Федерации и оперативных штабов в морских районах (бассейнах)?
13. Какие функции выполняют антитеррористические комиссии муниципальных образований?
14. Какова компетенция Федеральной службы безопасности Российской Федерации в сфере противодействия терроризму?
15. В каких документах изложены концептуальные основы противодействия терроризму в Российской Федерации?
16. В соответствии с какими нормативными правовыми актами создан
17. Национальный антитеррористический комитет?
18. Кто является руководителем Национального антитеррористического комитета?
19. Какие должностные лица входят в состав Национального антитеррористического комитета?
20. Назовите основные направления деятельности федеральных органов исполнительной власти, руководство деятельностью которых осуществляет Правительство Российской Федерации, в сфере противодействия терроризму.

Аналитическое задание к Разделу 1

Студентам предлагается провести сравнительно-правовое исследование антитеррористического законодательства России и зарубежной страны, найти схожее и отличное.

Литература для самостоятельного изучения к Разделу 1

1. Комплексный план противодействия идеологии терроризма в Российской Федерации на 2019 – 2023 годы [Электронный ресурс] // Национальный антитеррористический комитет. – Режим доступа: <http://nac.gov.ru/terrorizmu-net/kompleksnyy-plan-protivodeystviya-ideologii-terrorizma-v.html>

2. Алексеева, Д. Г. Правовые основы обеспечения финансовой устойчивости кредитных организаций : учебное пособие для вузов / Д. Г. Алексеева, С. В. Пыхтин. — Москва : Издательство Юрайт, 2020. — 90 с. — (Высшее образование). — ISBN 978-5-9916-9370-7. — Текст : электронный // ЭБС Юрайт [сайт]. — URL: <https://urait.ru/bcode/452810> (дата обращения: 28.02.2023)

3. Политический экстремизм: сущность, проявления, меры противодействия Арчаков, М. К. Политический экстремизм: сущность, проявления, меры противодействия : монография / М. К. Арчаков ; под научной редакцией Ю. А. Ермакова. — Москва : Издательство Юрайт, 2020. — 295 с. — (Актуальные монографии). — ISBN 978-5-534-06754-5. — Текст : электронный // ЭБС Юрайт [сайт]. — URL: <https://urait.ru/bcode/455371> (дата обращения: 28.02.2023).

Задания для самостоятельной работы к Разделу 2

Вопросы для самостоятельной работы к Разделу 2

1. Что понимается под идеологией терроризма?
2. Назовите цель деятельности по противодействию идеологии терроризма. По каким основным направлениям осуществляется противодействие идеологии терроризма?
3. Какие функции реализуются АТК в сфере противодействия идеологии терроризма?
4. Что включает организация работы по противодействию идеологии терроризма на территории субъекта Российской Федерации?
5. Назовите и раскройте задачи, которые решаются в ходе реализации Комплексного плана по противодействию идеологии терроризма на 2019-2023гг.
6. Какие органы федеральной исполнительной власти участвуют в минимизации и (или) ликвидации последствий террористических актов?
7. Какие основные задачи решаются в процессе ликвидации последствий терактов в Российской Федерации?
8. Какие нормативные правовые акты регулируют минимизацию и (или) ликвидацию террористических проявлений в Российской Федерации?
9. Что такое социальная реабилитация лиц, пострадавших от терактов? Опишите содержание психологических и медицинских мероприятий, которые осуществляются после терактов.
10. Перечислите мероприятия по минимизации и ликвидации чрезвычайных ситуаций

Перечень вопросов для группового обсуждения к Разделу 2:

1. Что понимается под идеологией терроризма?
2. Назовите цель деятельности по противодействию идеологии терроризма. По каким основным направлениям осуществляется противодействие идеологии терроризма?
3. Какие функции реализуются АТК в сфере противодействия идеологии терроризма?
4. Что включает организация работы по противодействию идеологии терроризма на территории субъекта Российской Федерации?
5. Назовите и раскройте задачи, которые решаются в ходе реализации Комплексного плана по противодействию идеологии терроризма на 2019-2023гг.

Литература для самостоятельного изучения к Разделу 2

4. Комплексный план противодействия идеологии терроризма в Российской Федерации на 2019 – 2023 годы [Электронный ресурс] // Национальный антитеррористический комитет. – Режим доступа: <http://nac.gov.ru/terrorizmu-net/kompleksnyy-plan-protivodeystviya-ideologii-terrorizma-v.html>

5. Алексеева, Д. Г. Правовые основы обеспечения финансовой устойчивости кредитных организаций : учебное пособие для вузов / Д. Г. Алексеева, С. В. Пыхтин. — Москва : Издательство Юрайт, 2020. — 90 с. — (Высшее образование). — ISBN 978-5-9916-9370-7. —

Текст : электронный // ЭБС Юрайт [сайт]. — URL: <https://urait.ru/bcode/452810> (дата обращения: 28.02.2023)

6. Политический экстремизм: сущность, проявления, меры противодействия Арчаков, М. К. Политический экстремизм: сущность, проявления, меры противодействия : монография / М. К. Арчаков ; под научной редакцией Ю. А. Ермакова. — Москва : Издательство Юрайт, 2020. — 295 с. — (Актуальные монографии). — ISBN 978-5-534-06754-5. — Текст : электронный // ЭБС Юрайт [сайт]. — URL: <https://urait.ru/bcode/455371> (дата обращения: 28.02.2023).

3.3. Методические указания к самостоятельной работе по дисциплине (модулю)

Освоение слушателями программы предполагает изучение материалов дисциплин (модулей) в ходе самостоятельной работы.

Для успешного освоения дисциплины (модуля) и достижения поставленных целей необходимо внимательно ознакомиться с рабочей программой дисциплины (модуля), доступной в электронной информационно-образовательной среде РГСУ.

Следует обратить внимание на списки основной и дополнительной литературы, на предлагаемые преподавателем ресурсы информационно-телекоммуникационной сети Интернет. Эта информация необходима для самостоятельной работы обучающегося.

Для более углубленного изучения темы задания для самостоятельной работы рекомендуется выполнять параллельно с изучением данной темы. При выполнении заданий по возможности используйте наглядное представление материала.

Самостоятельная работа включает разнообразный комплекс видов и форм работы обучающихся.

Выполнение аналитического задания.

Аналитическое задание – вид самостоятельной исследовательской работы обучающихся, с целью углубления и закрепления теоретических знаний и освоения практических навыков. Цель аналитического задания состоит в развитии самостоятельного творческого мышления и письменного изложения собственных мыслей. При написании аналитического задания слушатель должен представить развернутый письменный ответ на теоретический или практический актуальный вопрос, объявленный преподавателем в аудитории непосредственно перед ее написанием. В процессе написания аналитического задания разрешается пользоваться нормативно-правовыми актами, конспектом лекций. Темы аналитического задания преподаватель предлагает из числа тех, которые слушатели уже рассматривали на лекциях или семинарских занятиях, исходя из содержания заданий в составе оценочных средств. По решению преподавателя, в качестве темы аналитического задания может быть выбрана одна или несколько тем, которые могут быть распределены между слушателями по желанию.

Аналитическое задание проводится письменно, по объему не более 5 листов формата А4.

Требования к оформлению аналитического задания:

Аналитическое задание выполняется на компьютере (гарнитура Times New Roman, шрифт 14) через 1,5 интервала с полями: верхнее, нижнее – 2; правое – 3; левое – 1,5. Отступ первой строки абзаца – 1,25. Сноски – постраничные. Таблицы и рисунки встраиваются в текст работы. При этом обязательный заголовок таблицы надо размещать над табличным полем, а рисунки сопровождать подрисуночными подписями. При включении в эссе нескольких таблиц и/или рисунков их нумерация обязательна. Обязательна и нумерация страниц. Их целесообразно проставлять внизу страницы – по середине или в правом углу. Номер страницы не ставится на

титulyном листе, но в общее число страниц он включается. Объем эссе, без учета приложений, не должен превышать 5 страниц. Значительное превышение установленного объема является недостатком работы и указывает на то, что слушатель не сумел отобрать и переработать необходимый материал.

Работа должна содержать собственные умозаключения по сути поставленной проблемы, включать самостоятельно проведенный анализ по сути этой проблемы, выводы, обобщающие авторскую позицию по поставленной проблеме.

РАЗДЕЛ 4. ОЦЕНОЧНЫЕ МАТЕРИАЛЫ ПО ДИСЦИПЛИНЕ (МОДУЛЮ)

4.1. Форма промежуточной аттестации обучающегося по дисциплине (модулю)

Контрольным мероприятием промежуточной аттестации обучающихся по дисциплине (модулю) является зачет, который проводится в устной форме.

4.2. Оценочные материалы, определяющие процедуры оценивания знаний, умений, навыков и (или) опыта деятельности, характеризующих этапы формирования компетенций

4.2.1. Организационные основы применения балльно-рейтинговой системы оценки успеваемости обучающихся по дисциплине (модулю)

Оценка качества освоения обучающимися дисциплины (модуля) реализуется в формате балльно-рейтинговой системы оценки успеваемости обучающихся (БРСО).

БРСО в ходе текущего контроля успеваемости и промежуточной аттестации осуществляется по 100-балльной шкале.

Академический рейтинг обучающегося по дисциплине (модулю) складывается из результатов:

- текущего контроля успеваемости (максимальный текущий рейтинг обучающегося 80 рейтинговых баллов;
- промежуточной аттестации (максимальный рубежный рейтинг обучающегося 20 рейтинговых баллов.

Условия оценки освоения обучающимся дисциплины (модуля) в формате БРСО доводятся преподавателем до сведения обучающихся на первом учебном занятии, а также размещены в свободном доступе в электронной информационно-образовательной среде Университета.

4.2.2. Проведение текущего контроля успеваемости обучающихся по дисциплине (модулю) в соответствии с балльно-рейтинговой системой оценки успеваемости обучающегося

В течение учебного семестра до промежуточной аттестации на основании утвержденной рабочей программы дисциплины (модуля) формируется текущий рейтинг обучающегося. Текущий рейтинг обучающегося складывается как сумма рейтинговых баллов, полученных им в течение учебного семестра по всем видам учебных занятий по дисциплине (модулю).

В процессе текущего контроля оцениваются следующие действия обучающегося, направленные на освоение компетенций в рамках изучения учебной дисциплины:

- академическая активность (посещаемость учебных занятий, самостоятельное изучение содержания учебной дисциплины в электронной информационно-образовательной среде, соблюдение сроков сдачи практических заданий и текущих контрольных мероприятий и др.);
- выполнение и сдача текущих и итогового практических заданий (эссе, рефераты, творческие задания, кейс-задания, лабораторные работы, расчетные задания и др., активное участие в групповых интерактивных занятиях (дискуссии, WiKi-проекты и др.), защита проектов и др.);

– прохождение рубежей текущего контроля, включая соблюдение графика их прохождения в электронной информационно-образовательной среде.

Для планирования расчета текущего рейтинга обучающегося используются следующие пропорции:

Вид учебного действия	Максимальная рейтинговая оценка, баллов
академическая активность	10
практические задания	40
<i>из них: текущие практические задания</i>	20
<i>итоговое практическое задание</i>	20
рубежи текущего контроля	30
ИТОГО:	80

В течение учебного семестра по дисциплине (модулю) обучающимся должен быть накоплен текущий рейтинг не менее 52 рейтинговых баллов (65% от максимального значения текущего рейтинга).

Необходимыми условиями допуска обучающегося к промежуточной аттестации по дисциплине являются положительное прохождение обучающимся не менее 65% рубежей текущего контроля с накоплением не менее 65% максимального рейтингового балла за каждый рубеж текущего контроля и положительное выполнение итогового практического задания с накоплением не менее 65% максимального рейтингового балла, установленного за итоговое практическое задание.

Невыполнение вышеуказанных условий является текущей академической задолженностью, которая должна быть ликвидирована обучающимся до контрольного мероприятия промежуточной аттестации.

Сведения о наличии у обучающихся текущей академической задолженности, сроках и порядке добора рейтинговых баллов для её ликвидации доводятся до обучающихся педагогическим работником.

В случае неликвидации текущей академической задолженности, педагогический работник обязан во время контрольного мероприятия промежуточной аттестации поставить обучающемуся 0 рейтинговых баллов. В этом случае ликвидация текущей академической задолженности возможна в периоды проведения повторной промежуточной аттестации.

4.2.3. Проведение промежуточной аттестации обучающихся по дисциплине (модулю) в соответствии с балльно-рейтинговой системой оценки успеваемости обучающегося

Промежуточная аттестация по дисциплине (модулю) проводится в соответствии с Положением о промежуточной аттестации обучающихся по основным профессиональным образовательным программам в Российском государственном социальном университете и Положением о балльно-рейтинговой системе оценки успеваемости обучающихся по основным профессиональным образовательным программам в Российском государственном социальном университете в действующей редакции.

На промежуточную аттестацию отводится 20 рейтинговых баллов.

Ответы обучающегося на контрольном мероприятии промежуточной аттестации оцениваются педагогическим работником по 20 – балльной шкале, а итоговая оценка по дисциплине (модулю) выставляется по пятибалльной системе для дифференцированного зачета.

Критерии выставления оценки определяются Положением о балльно-рейтинговой системе оценки успеваемости обучающихся по основным профессиональным образовательным программам высшего образования – программам бакалавриата, программам специалитета, программам магистратуры в Российском государственном социальном университете.

В процессе определения рубежного рейтинга обучающегося используется следующая шкала:

Рубежный рейтинг	Критерии оценки освоения обучающимся учебной дисциплины в ходе контрольных мероприятий промежуточной аттестации
19-20 рейтинговых баллов	обучающийся глубоко и прочно усвоил программный материал, исчерпывающе, последовательно, грамотно и логически стройно его излагает, тесно увязывает с задачами и будущей деятельностью, не затрудняется с ответом при видоизменении задания, свободно справляется с задачами и практическими заданиями, правильно обосновывает принятые решения, умеет самостоятельно обобщать и излагать материал, не допуская ошибок
16-18 рейтинговых баллов	обучающийся твердо знает программный материал, грамотно и по существу излагает его, не допуская существенных неточностей в ответе на вопрос, может правильно применять теоретические положения и владеет необходимыми умениями и навыками при выполнении практических заданий
13-15 рейтинговых баллов	обучающийся освоил основной материал, но не знает отдельных деталей, допускает неточности, недостаточно правильные формулировки, нарушает последовательность в изложении программного материала и испытывает затруднения в выполнении практических заданий
1-12 рейтинговых баллов	обучающийся не знает значительной части программного материала, допускает существенные ошибки, с большими затруднениями выполняет практические задания
0 рейтинговых баллов	не аттестован

4.3. Перечень заданий для проведения текущей и промежуточной оценки знаний, умений, навыков и (или) опыта деятельности, характеризующих этапы формирования компетенций

4.3.1. Оценочные материалы для проведения текущей аттестации и рубежного контроля, обучающихся по дисциплине (модулю)

Перечень вопросов рубежного контроля и текущей аттестации

№ п/п	Контролируемые разделы (темы), дисциплины	Код контролируемой компетенций	Форма рубежного контроля	Вопросы/задания рубежного контроля
1.	<p>Раздел 1. Правовые и организационные основы противодействия терроризму в Российской Федерации</p>	УК-10	Устный опрос	<ol style="list-style-type: none"> 1. Дайте определение терроризму. 2. Раскройте основные признаки терроризма как социально-политического явления. 3. Раскройте понятия: объект, субъект, силы и средства террористической деятельности. 4. Назовите и раскройте способы использования сети «Интернет» террористическими структурами. 5. Позовите и раскройте факторы, способствующие сохранению террористических угроз в Российской Федерации. 6. Охарактеризуйте особенности деятельности международных террористических организаций. 7. Перечислите и раскройте направления, задачи и формы антироссийской деятельности международных террористических организаций. 8. Раскройте классификацию источников финансирования террористической деятельности. 9. Опишите структуру общегосударственной системы противодействия терроризму. 10. Назовите состав (по должностям) антитеррористической комиссии в субъекте Российской Федерации, оперативного штаба в субъекте Российской Федерации. 11. Перечислите основные задачи антитеррористической комиссии в субъекте Российской Федерации. 12. Каковы основные цели создания оперативных штабов в субъектах Российской Федерации и оперативных штабов в морских районах (бассейнах)? 13. Какие функции выполняют антитеррористические комиссии муниципальных образований? 14. Какова компетенция Федеральной службы безопасности Российской Федерации в сфере противодействия терроризму? 15. В каких документах изложены концептуальные основы противодействия терроризму в Российской Федерации? 16. В соответствии с какими нормативными правовыми актами создан 17. Национальный антитеррористический комитет?

				<p>18. Кто является руководителем Национального антитеррористического комитета?</p> <p>19. Какие должностные лица входят в состав Национального антитеррористического комитета?</p> <p>20. Назовите основные направления деятельности федеральных органов исполнительной власти, руководство деятельностью которых осуществляет Правительство Российской Федерации, в сфере противодействия терроризму.</p>
2.	<p>Раздел 2. Деятельность органов государственной власти и местного самоуправления по профилактике и борьбе с терроризмом, а также минимизации и (или) ликвидации последствий его проявлений терроризма в Российской Федерации</p>	УК-10	тестирование	<p>* ФИО <input type="text"/> полностью</p> <p>* Название группы <input type="text"/> как указано в расписании занятий</p> <p>* Согласно Федеральному закону от 6 марта 2006 г. № 35-ФЗ «О противодействии терроризму» терроризм - это:</p> <p><input type="checkbox"/> практика воздействия на принятие решения органами государственной власти и органами местного самоуправления с помощью противоправных насильственных действий</p> <p><input type="checkbox"/> деятельность незаконных вооруженных формирований по захвату мест массового пребывания людей</p> <p><input type="checkbox"/> идеология насилия и практика воздействия на принятие органами государственной власти, органами местного самоуправления или международными организациями, связанные с устрашением населения и (или) иными формами противоправных насильственных действий</p> <p><input type="checkbox"/> устрашение населения и органов государственной власти различными формами противоправных насильственных действий</p>

			<p>*организует работу по оказанию медицинской и иной помощи лицам, пострадавшим в результате террористического акта, совершенного на территории субъекта Российской Федерации, и лицам, участвующим в его пресечении, проведение аварийно-спасательных работ, восстановление нормального функционирования и экологической безопасности поврежденных или разрушенных объектов в случае совершения террористического акта на территории субъекта Российской Федерации.</p> <p><input type="radio"/> Высшее должностное лицо субъекта Российской Федерации</p> <p><input type="radio"/> Правительство Российской Федерации</p> <p><input type="radio"/> Высший исполнительный орган государственной власти субъекта Российской Федерации</p> <p><input type="radio"/> Президент Российской Федерации</p>
--	--	--	---

4.3.2. Оценочные материалы для проведения промежуточной аттестации обучающихся по дисциплине (модулю)

Вопросы/задания для проведения промежуточной аттестации обучающихся по дисциплине (модулю)

Коды контролируемой компетенций	Вопросы /задания
УК-10	<ol style="list-style-type: none"> 1. Понятие и истоки терроризма. 2. Концептуальные аспекты анализа терроризма. 3. Классификация проявления терроризма. 4. Факторы, обуславливающие возникновение и развитие терроризма. 5. Классификация террористических актов. 6. Разновидности терроризма. 7. Общая характеристика и структура ФЗ РФ «О противодействии терроризму». 8. Классификация видов терроризма. 9. Антитеррористический центр государств СНГ. 10. Основные задачи контртеррористической деятельности. 11. История терроризма в России. 12. Современные особенности терроризма в России. 13. Молодёжный экстремизм и терроризм. 14. Причины проявления терроризма. 15. Основные направления противодействия терроризму. 16. Понятие террористической организации. 17. Внешние и внутренние носители террористических угроз. 18. Основные признаки террористических организаций. 19. Структура террористической организации. Виды террористических организаций. 20. Основные направления выявления террористических организаций. 21. Способы совершения террористических действий. 22. Особенности национального терроризма. 23. Особенности политического терроризма. 24. Особенности криминального терроризма. 25. Специфика религиозного терроризма. 26. Специфика криминального терроризма. 27. Специфика экологического терроризма. 28. Проблемы противодействию финансированию терроризма. 29. Террористическая деятельность на Северном Кавказе РФ. 30. Внешние факторы, влияющие на распространение терроризма. 31. Основные цели террористических акций. 32. Роль средств массовой информации противодействию терроризма. 33. Факторы, влияющие на распространение терроризма в России. 34. Российские правовые основы борьбы с терроризмом. 35. Международный терроризм и антитерроризм. 36. Истоки борьбы с терроризмом на международном уровне. 37. Международные правовые основы борьбы с терроризмом. 38. Виды и формы международного терроризма. 39. Признаки международного терроризма. 40. Международный терроризм: современные тенденции формирования. 41. Терроризм как форма проявления агрессии. 42. Международные механизмы борьбы с терроризмом. 43. Выбор стратегии и методы борьбы с терроризмом. 44. Борьба с финансированием терроризма. 45. Правовое регулирование борьбы с терроризмом. 46. Государственные органы, обеспечивающие борьбу с терроризмом. 47. Защита от террористических актов с взрывами и захватами заложников.

	<p>48. Противодействие похищениям людей.</p> <p>49. Охрана и защита территорий и помещений.</p> <p>50. Действия руководителей организаций, предприятий в случае возникновения чрезвычайных ситуаций, связанных с обнаружением взрывных устройств, угрозами взрывов, захватом заложников.</p>
--	--

РАЗДЕЛ 5. УСЛОВИЯ РЕАЛИЗАЦИИ ДИСЦИПЛИНЫ (МОДУЛЯ)

5.1. Перечень основной и дополнительной учебной литературы для освоения дисциплины (модуля)

5.1.1. Основная литература

7. Комплексный план противодействия идеологии терроризма в Российской Федерации на 2019 – 2023 годы [Электронный ресурс] // Национальный антитеррористический комитет. – Режим доступа: <http://nac.gov.ru/terrorizmu-net/kompleksnyy-plan-protivodeystviya-ideologii-terrorizma-v.html>

8. Алексеева, Д. Г. Правовые основы обеспечения финансовой устойчивости кредитных организаций : учебное пособие для вузов / Д. Г. Алексеева, С. В. Пыхтин. — Москва : Издательство Юрайт, 2020. — 90 с. — (Высшее образование). — ISBN 978-5-9916-9370-7. — Текст : электронный // ЭБС Юрайт [сайт]. — URL: <https://urait.ru/bcode/452810> (дата обращения: 28.02.2023)

9. Политический экстремизм: сущность, проявления, меры противодействия Арчаков, М. К. Политический экстремизм: сущность, проявления, меры противодействия : монография / М. К. Арчаков ; под научной редакцией Ю. А. Ермакова. — Москва : Издательство Юрайт, 2020. — 295 с. — (Актуальные монографии). — ISBN 978-5-534-06754-5. — Текст : электронный // ЭБС Юрайт [сайт]. — URL: <https://urait.ru/bcode/455371> (дата обращения: 28.02.2023).

5.1.2. Дополнительная литература

1. Стратегия национальной безопасности Российской Федерации до 2020 года [Электронный ресурс] // Президент России. – Режим доступа: <http://kremlin.ru/supplement/424>

2. Концепция противодействия терроризму в Российской Федерации [Электронный ресурс] // Консультант. – Режим доступа: http://www.consultant.ru/document/cons_doc_LAW_92779/

3. Федеральный закон о противодействии терроризму от 6 марта 2006 г. [Электронный ресурс] // Консультант. – Режим доступа: http://www.consultant.ru/document/cons_doc_LAW_58840/

5.2 Перечень ресурсов информационно-коммуникационной сети «Интернет», необходимых для освоения дисциплины (модуля)

№ №	Название электронного ресурса	Описание электронного ресурса	Используемый для работы адрес
1.	ЭБС «Университетская	Электронная библиотека, обеспечивающая	http://biblioclub.ru/

	библиотека онлайн»	доступ высших и средних учебных заведений, публичных библиотек и корпоративных пользователей к наиболее востребованным материалам по всем отраслям знаний от ведущих российских издательств	
2.	Научная электронная библиотека eLIBRARY.ru	Крупнейший российский информационно-аналитический портал в области науки, технологии, медицины и образования, содержащий рефераты и полные тексты более 34 млн научных публикаций и патентов	http://elibrary.ru/
3.	Образовательная платформа Юрайт	Электронно-библиотечная система для ВУЗов, ССУЗов, обеспечивающая доступ к учебникам, учебной и методической литературе по различным дисциплинам.	https://urait.ru/
4.	База данных "EastView"	Полнотекстовая база данных периодических изданий	https://dlib.eastview.com
5.	Электронная библиотека "Grebennikon"	Библиотека предоставляет доступ более чем к 30 журналам, выпускаемых Издательским домом "Гребенников".	https://grebennikon.ru/
6.	ЭБС издательства "ЛАНЬ"	Электронно-библиотечная система, коллекция электронных версий книг.	http://e.lanbook.com/

5.3 Методические указания для обучающихся по освоению дисциплины (модуля)

Освоение обучающимся дисциплины (модуля) предполагает изучение материалов дисциплины (модуля) на аудиторных занятиях и в ходе самостоятельной работы. Аудиторные занятия проходят в форме лекций, семинаров, практических занятий.

При подготовке к аудиторным занятиям необходимо помнить особенности каждой формы его проведения.

Подготовка к учебному занятию лекционного типа заключается в следующем.

С целью обеспечения успешного обучения обучающийся должен готовиться к лекции, поскольку она является важнейшей формой организации учебного процесса, поскольку:

- знакомит с новым учебным материалом;
- разъясняет учебные элементы, трудные для понимания;
- систематизирует учебный материал;
- ориентирует в учебном процессе.

С этой целью:

- внимательно прочитайте материал предыдущей лекции;
- ознакомьтесь с учебным материалом по учебнику и учебным пособиям с темой прочитанной лекции;
- внесите дополнения к полученным ранее знаниям по теме лекции на полях лекционной тетради;
- запишите возможные вопросы, которые вы зададите лектору на лекции по материалу изученной лекции;
- постарайтесь уяснить место изучаемой темы в своей подготовке;
- узнайте тему предстоящей лекции (по тематическому плану, по информации лектора) и запишите информацию, которой вы владеете по данному вопросу.

Подготовка к занятию семинарского типа

При подготовке и работе во время проведения занятий семинарского типа следует обратить внимание на следующие моменты: на процесс предварительной подготовки, на работу во время занятия, обработку полученных результатов, исправление полученных замечаний.

Предварительная подготовка к учебному занятию семинарского типа заключается в изучении теоретического материала в отведенное для самостоятельной работы время, ознакомление с

инструктивными материалами с целью осознания задач практического занятия, техники безопасности при работе на практическом занятии. .

Работа во время проведения учебного занятия семинарского типа включает:

- консультирование студентов преподавателями и вспомогательным персоналом с целью предоставления исчерпывающей информации, необходимой для самостоятельного выполнения предложенных преподавателем задач;
- самостоятельное выполнение заданий согласно обозначенной учебной программой тематики.

Обработка, обобщение полученных результатов проводится обучающимися самостоятельно или под руководством преподавателя (в зависимости от степени сложности поставленных задач). В результате оформляется индивидуальный отчет. Подготовленная к сдаче на контроль и оценку работа сдается преподавателю. Форма отчетности может быть письменная, устная или две одновременно. Главным результатом в данном случае служит получение положительной оценки по каждому практическому занятию. Это является необходимым условием при проведении рубежного контроля и допуска к зачету. При получении неудовлетворительных результатов обучающийся имеет право в дополнительное время передать преподавателю работу до проведения промежуточной аттестации.

5.4 Информационно-технологическое обеспечение образовательного процесса по дисциплины (модуля)

5.4.1. Средства информационных технологий

1. Персональные компьютеры;
2. Средства доступа в Интернет;
3. Проектор.

5.4.2. Лицензионное и свободно распространяемое программное обеспечение, в том числе отечественного производства:

1. Операционная система: Astra Linux SE
2. Пакет офисных программ: LibreOffice
3. Справочная система Консультант+
4. Okular или Acrobat Reader DC
5. Ark или 7-zip
6. User Gate
7. TrueConf (client)

5.4.3. Информационные справочные системы и профессиональные базы данных

№ №	Название электронного ресурса	Описание электронного ресурса	Используемый для работы адрес
1.	ЭБС «Университетская библиотека онлайн»	Электронная библиотека, обеспечивающая доступ высших и средних учебных заведений, публичных библиотек и корпоративных пользователей к наиболее востребованным материалам по всем отраслям знаний от ведущих российских издательств	http://biblioclub.ru/
2.	Научная электронная библиотека eLIBRARY.ru	Крупнейший российский информационно-аналитический портал в области науки, технологии, медицины и образования, содержащий рефераты и полные тексты более 34 млн научных публикаций и патентов	http://elibrary.ru/
3.	Образовательная платформа Юрайт	Электронно-библиотечная система для ВУЗов, ССУЗов, обеспечивающая доступ к учебникам,	https://urait.ru/

		учебной и методической литературе по различным дисциплинам.	
4.	База данных "EastView"	Полнотекстовая база данных периодических изданий	https://dlib.eastview.com
5.	Электронная библиотека "Grebennikon"	Библиотека предоставляет доступ более чем к 30 журналам, выпускаемых Издательским домом "Гребенников".	https://grebennikon.ru/

5.5. Материально-техническое обеспечение образовательного процесса по дисциплине (модулю)

Для изучения дисциплины (модуля) используются:

Учебная аудитория для занятий лекционного типа оснащена специализированной мебелью: стол для преподавателя, парты, стулья, доска для написания мелом; техническими средствами обучения видеопроекторное оборудование, средства звуковоспроизведения, экран и имеющие выход в сеть Интернет, а также демонстрационными печатными пособиями.

Учебная аудитория для занятий семинарского типа: оснащена специализированной мебелью: стол для преподавателя, парты, стулья, доска для написания мелом; техническими средствами обучения видеопроекторное оборудование, средства звуковоспроизведения, экран и имеющие выход в сеть Интернет, а также демонстрационными печатными пособиями и демонстрационными материалами.

Помещения для самостоятельной работы обучающихся: оснащены специализированной мебелью (парты, стулья) техническими средствами обучения (персональные компьютеры с доступом в сеть Интернет и обеспечением доступа в электронно-информационную среду университета, программным обеспечением).

5.6. Образовательные технологии

При реализации дисциплины (модуля) "Основы профилактики и противодействия терроризму и экстремизму" применяются различные образовательные технологии, в том числе технологии электронного обучения.

Освоение дисциплины (модуля) "Основы профилактики и противодействия терроризму и экстремизму" предусматривает использование в учебном процессе активных и интерактивных форм проведения учебных занятий в форме разбор конкретных ситуаций в сочетании с внеаудиторной работой с целью формирования и развития профессиональных навыков обучающихся.

При освоении дисциплины (модуля) "Основы профилактики и противодействия терроризму и экстремизму" предусмотрено применением электронного обучения.

Учебные часы дисциплины (модуля) "Основы профилактики и противодействия терроризму и экстремизму" предусматривают классическую контактную работу преподавателя с обучающимся в аудитории и контактную работу посредством электронной информационно-образовательной среды в синхронном и асинхронном режиме (вне аудитории) посредством применения возможностей компьютерных технологий (электронная почта, электронный учебник, тестирование, презентация).

В рамках дисциплины (модуля) предусмотрены встречи с руководителями и работниками организаций, деятельность которых связана с *направленностью* реализуемой основной профессиональной образовательной программы.

ЛИСТ РЕГИСТРАЦИИ ИЗМЕНЕНИЙ

№ п/п	Содержание изменения	Реквизиты документа об утверждении изменения	Дата введения изменения
1.	Утверждена и введена в действие решением Ученого Совета факультета социальной работы на основании Федерального государственного образовательного стандарта высшего образования по направлению подготовки 39.03.02 Социальная работа (уровень бакалавриата), утвержденным приказом Министерства образования и науки Российской Федерации от 05.02.2018 г. № 76	Протокол заседания Ученого совета факультета № 10 от «27» марта 2023 года	01.09.2023
2.			
3.			