



Министерство науки и высшего образования Российской Федерации
Федеральное государственное бюджетное образовательное учреждение
высшего образования
«Российский государственный социальный университет»

УТВЕРЖДАЮ

Директор Высшей школы индустрии гостеприимства, впечатлений и социального креатива (институт)

К.К. Поздняков

27 апреля 2023 г.

РАБОЧАЯ ПРОГРАММА ДИСЦИПЛИНЫ (МОДУЛЯ)

ОСНОВЫ МЕДИЦИНСКИХ ЗНАНИЙ

Направление подготовки

«43.03.03 Гостиничное дело»

Направленность

«Гостиничная деятельность»

**ОБРАЗОВАТЕЛЬНАЯ ПРОГРАММА ВЫСШЕГО ОБРАЗОВАНИЯ –
ПРОГРАММА БАКАЛАВРИАТА**

Форма обучения

Очная, очно-заочная, заочная

Москва 2023

СОДЕРЖАНИЕ

РАЗДЕЛ 1. ПАСПОРТ РАБОЧЕЙ ПРОГРАММЫ ДИСЦИПЛИНЫ (МОДУЛЯ)	5
1.1 Цель и задачи дисциплины (модуля) формирование целостного представления о здоровье человека, приобретение навыков оказания первой помощи пострадавшим в чрезвычайных ситуациях, при неотложных состояниях и наиболее распространенных острых заболеваниях и состояниях.....	5
1.2 Планируемые результаты обучения по дисциплине (модулю) в рамках планируемых результатов освоения основной профессиональной образовательной программы высшего образования – программы бакалавриата/специалитета соотнесенные с установленными индикаторами достижения компетенций	5
<i>РАЗДЕЛ 2. СТРУКТУРА И СОДЕРЖАНИЕ ДИСЦИПЛИНЫ (МОДУЛЯ)</i>	<i>6</i>
2.1 Объем дисциплины (модуля), включая контактную работу обучающегося с педагогическими работниками и самостоятельную работу обучающегося	6
2.2. Учебно-тематический план дисциплины (модуля).....	7
2.3. Содержание дисциплины (модуля)	10
РАЗДЕЛ 3. УЧЕБНО-МЕТОДИЧЕСКОЕ ОБЕСПЕЧЕНИЕ САМОСТОЯТЕЛЬНОЙ РАБОТЫ ОБУЧАЮЩИХСЯ ПО ДИСЦИПЛИНЕ (МОДУЛЮ)	19
3.1. Виды самостоятельной работы обучающихся по дисциплине (модулю).....	19
3.2. Задания для самостоятельной работы	20
3.3. Методические указания к самостоятельной работе по дисциплине (модулю)	23
РАЗДЕЛ 4. ОЦЕНОЧНЫЕ МАТЕРИАЛЫ ПО ДИСЦИПЛИНЕ (МОДУЛЮ).....	24
4.1. Форма промежуточной аттестации обучающегося по дисциплине (модулю).....	24
4.2. Оценочные материалы, определяющие процедуры оценивания знаний, умений, навыков и (или) опыта деятельности, характеризующих этапы формирования компетенций.....	24
4.2.1. Организационные основы применения балльно-рейтинговой системы оценки успеваемости обучающихся по дисциплине (модулю).....	24
4.2.2. Проведение текущего контроля успеваемости обучающихся по дисциплине (модулю) в соответствии с балльно-рейтинговой системой оценки успеваемости обучающегося.....	25
4.2.3. Проведение промежуточной аттестации обучающихся по дисциплине (модулю) в соответствии с балльно-рейтинговой системой оценки успеваемости обучающегося	26
4.3. Перечень заданий для проведения текущей и промежуточной оценки знаний, умений, навыков и (или) опыта деятельности, характеризующих этапы формирования компетенций.....	26
4.3.1. Оценочные материалы для проведения текущей аттестации и рубежного контроля, обучающихся по дисциплине (модулю)	27
4.3.2. Оценочные материалы для проведения промежуточной аттестации обучающихся по дисциплине (модулю).....	41
РАЗДЕЛ 5. УСЛОВИЯ РЕАЛИЗАЦИИ ДИСЦИПЛИНЫ (МОДУЛЯ)	42
5.1. Перечень основной и дополнительной учебной литературы для освоения дисциплины (модуля)	42
5.2 Перечень ресурсов информационно-коммуникационной сети «Интернет», необходимых для освоения дисциплины (модуля).....	43
5.3 Методические указания для обучающихся по освоению дисциплины (модуля).....	43


5.4 Информационно-технологическое обеспечение образовательного процесса по дисциплины (модуля)	44
5.4.1. Средства информационных технологий	44
5.4.2. Лицензионное и свободно распространяемое программное обеспечение, в том числе отечественного производства:	44
5.4.3. Информационные справочные системы и профессиональные базы данных	44
5.5. Материально-техническое обеспечение образовательного процесса по дисциплине (модулю)	45
5.6. Образовательные технологии	45
ЛИСТ РЕГИСТРАЦИИ ИЗМЕНЕНИЙ	47

Рабочая программа дисциплины (модуля) «Основы медицинских знаний» разработана на основании федерального государственного образовательного стандарта высшего образования – бакалавриат по направлению подготовки 43.03.03 Гостиничное дело, утвержденного приказом Министерства образования и науки Российской Федерации от 08 июня 2017г. № 515, учебного плана по основной профессиональной образовательной программе высшего образования - программы бакалавриата по направлению подготовки 43.03.03 Гостиничное дело (далее – «ОПОП»).

Рабочая программа дисциплины (модуля) «Основы медицинских знаний» разработана рабочей группой в составе:
к.мед.наук, доцент медицинского факультета Харнас П.С., ст.преп. Некрасова М.В.

Рабочая программа дисциплины (модуля) обсуждена и утверждена на заседании Ученого совета медицинского факультета
Протокол № 10 от «26» апреля 2023 года



Декан факультета, кандидат
мед.наук



(подпись)

С.А.Киреев

Рабочая программа дисциплины (модуля) рецензирована и рекомендована к утверждению:

Главный врач ГБУЗ «ГП № 19 ДЗМ»	 (подпись)	Э.А. Каспарова
Кандидат педагогических наук, доцент, заведующий кафедрой адаптивной физической культуры, рекреации и междисциплинарной медицины	 (подпись)	А.В.Корнев

РАЗДЕЛ 1. ПАСПОРТ РАБОЧЕЙ ПРОГРАММЫ ДИСЦИПЛИНЫ (МОДУЛЯ)

1.1 Цель и задачи дисциплины (модуля) формирование целостного представления о здоровье человека, приобретение навыков оказания первой помощи пострадавшим в чрезвычайных ситуациях, при неотложных состояниях и наиболее распространенных острых заболеваниях и состояниях.

Задачи дисциплины (модуля):

1. формирование у обучающихся мировоззрения, ориентированного на ценность здоровья человека и общества;
2. овладение умениями по оценке состояния здоровья, выявлению его нарушений;
3. освоение навыков по оказанию неотложной доврачебной медицинской помощи, уходу за больными и пострадавшими;

1.2 Планируемые результаты обучения по дисциплине (модулю) в рамках планируемых результатов освоения основной профессиональной образовательной программы высшего образования – программы *бакалавриата/специалитета* соотнесенные с установленными индикаторами достижения компетенций

Процесс освоения дисциплины (модуля) направлен на формирование у обучающихся следующих компетенций: УК-8 в соответствии с учебным планом.

В результате освоения дисциплины (модуля) обучающийся должен демонстрировать следующие результаты:

Категория компетенций	Код компетенции Формулировка компетенции	Код и наименование индикатора достижения компетенции	Результаты обучения
Безопасность жизнедеятельности	УК-8 Способен создавать и поддерживать в повседневной жизни и в профессиональной деятельности безопасные условия жизнедеятельности для сохранения природной среды, обеспечения устойчивого развития общества, в том числе при угрозе и возникновении чрезвычайных ситуаций и военных конфликтов	УК-8.1 Знает основы и правила обеспечения безопасности жизнедеятельности, классификацию опасных и вредных факторов среды обитания человека, правовые и организационные основы безопасности жизнедеятельности.	Знать: правила поведения при возникновении чрезвычайных ситуаций природного и техногенного происхождения, правила оказания первой помощи Уметь: инструктировать о правилах поведения при возникновении чрезвычайных ситуаций и угрозе военных конфликтов Владеть: навыками оказания первой помощи пострадавшим и ухода за больными и ранеными
		УК-8.2 Осуществляет оперативные действия в случае возникновения чрезвычайных ситуаций в том числе при угрозе и возникновении военных конфликтов	
		УК-8.3 Создает и поддерживает безопасные условия жизнедеятельности в повседневной жизни и в профессиональной деятельности, адекватно реагирует на возникновение чрезвычайных ситуаций и предотвращает негативные последствия для сохранения природной среды.	

РАЗДЕЛ 2. СТРУКТУРА И СОДЕРЖАНИЕ ДИСЦИПЛИНЫ (МОДУЛЯ)

2.1 Объем дисциплины (модуля), включая контактную работу обучающегося с педагогическими работниками и самостоятельную работу обучающегося

Общая трудоемкость дисциплины (модуля) составляет 3 зачетные единицы.

Очная форма обучения

Вид учебной работы	Всего часов	Семестры
		2
Контактная работа обучающихся с педагогическими работниками	68	68
Лекционные занятия	26	26
<i>из них: в форме практической подготовки</i>	0	0
Практические занятия	42	42
<i>из них: в форме практической подготовки</i>	0	0
Самостоятельная работа обучающихся	31	31
Контроль промежуточной аттестации	9	9
Форма промежуточной аттестации	Дифференцированный зачет	
ОБЪЕМ ДИСЦИПЛИНЫ (МОДУЛЯ) В ЧАСАХ	108	108

Очно-заочная форма обучения

Вид учебной работы	Всего часов	Семестры
		2
Контактная работа обучающихся с педагогическими работниками	36	36
Лекционные занятия	12	12
<i>из них: в форме практической подготовки</i>	0	0
Практические занятия	24	24
<i>из них: в форме практической подготовки</i>	0	0
Самостоятельная работа обучающихся	63	63
Контроль промежуточной аттестации	9	9
Форма промежуточной аттестации	Дифференцированный зачет	
ОБЪЕМ ДИСЦИПЛИНЫ (МОДУЛЯ) В ЧАСАХ	108	108

Заочная форма обучения

Вид учебной работы	Всего часов	Курс 1
		Сессия 3-4

Контактная работа обучающихся с педагогическими работниками	36	36
Лекционные занятия	12	12
<i>из них: в форме практической подготовки</i>	0	0
Практические занятия	24	24
<i>из них: в форме практической подготовки</i>	0	0
Самостоятельная работа обучающихся	68	68
Контроль промежуточной аттестации	4	4
Форма промежуточной аттестации	Дифференцированный зачет	
ОБЪЕМ ДИСЦИПЛИНЫ (МОДУЛЯ) В ЧАСАХ	108	108

**2.2. Учебно-тематический план дисциплины (модуля)
Очной формы обучения**

Раздел, тема	Виды учебной работы, академических часов										
	Всего	Самостоятельная работа	Контактная работа обучающихся с педагогическими работниками								
			Всего	Лекционные занятия <i>из них: в форме практической подготовки</i>	Практические занятия <i>из них: в форме практической подготовки</i>	Лабораторные занятия <i>из них: в форме практической подготовки</i>	Консультации / Иная контактная работа <i>из них: в форме практической подготовки</i>				
Семестр 2											
Раздел 1. Здоровье и факторы его формирования	27	19	8	4	0	4	0	0	0	0	0
Тема 1.1. Понятие здоровья, основные признаки нарушения здоровья	13	9	4	2	0	2	0	0	0	0	0
Тема 1.2. Основы здорового образа жизни.	14	10	4	2	0	2	0	0	0	0	0
Раздел 2. Основы оказания первой помощи при различных состояниях	36	4	32	12	0	20	0	0	0	0	0
Тема 2.1. Предмет, задачи и организация оказания первой помощи	8	2	6	2	0	4	0	0	0	0	0
Тема 2.2. Оказание пер-	28	2	26	10	0	16	0	0	0	0	0

вой помощи при различных состояниях											
Раздел 3. Уход за пострадавшими и больными	36	8	28	10	0	18	0	0	0	0	0
Тема 3.1. Оценка функционального состояния организма человека	8	4	4	2	0	2	0	0	0	0	0
Тема 3.2. Основы ухода за пострадавшими и больными	28	4	24	8	0	16	0	0	0	0	0
Контроль промежуточной аттестации (час)	9										
<i>Форма промежуточной аттестации</i>	Дифференцированный зачет										
Общий объем, часов	108	31	68	26	0	42	0	0	0	0	0

Очно-заочной формы обучения

Раздел, тема	Виды учебной работы, академических часов										
	Всего	Самостоятельная работа	Контактная работа обучающихся с педагогическими работниками								
			Всего	Лекционные занятия <i>из них: в форме практической подготовки</i>	Практические занятия <i>из них: в форме практической подготовки</i>	Лабораторные занятия <i>из них: в форме практической подготовки</i>	Консультации / Иная контактная работа <i>из них: в форме практической подготовки</i>				
Семестр 2											
Раздел 1. Здоровье и факторы его формирования	36	30	6	2	0	4	0	0	0	0	0
Тема 1.1. Понятие здоровья, основные признаки нарушения здоровья	18	14	4	2	0	2	0	0	0	0	0
Тема 1.2. Основы здорового образа жизни.	18	16	2	0	0	2	0	0	0	0	0
Раздел 2. Основы оказания первой помощи при различных состояниях	36	18	18	6	0	12	0	0	0	0	0
Тема 2.1. Предмет, задачи и организация оказания первой помощи	18	12	6	2	0	4	0	0	0	0	0

Тема 2.2. Оказание первой помощи при различных состояниях	18	6	12	4	0	8	0	0	0	0	0
Раздел 3. Уход за пострадавшими и больными	27	15	12	4	0	8	0	0	0	0	0
Тема 3.1. Оценка функционального состояния организма человека	13	9	4	2	0	2	0	0	0	0	0
Тема 3.2. Основы ухода за пострадавшими и больными	14	6	8	2	0	6	0	0	0	0	0
Контроль промежуточной аттестации (час)	9										
<i>Форма промежуточной аттестации</i>	Дифференцированный зачет										
Общий объем, часов	108	63	36	12	0	24	0	0	0	0	0

Заочной формы обучения

Раздел, тема	Виды учебной работы, академических часов										
	Всего	Самостоятельная работа	Контактная работа обучающихся с педагогическими работниками								
			Всего	Лекционные занятия <i>из них: в форме практической подготовки</i>	Практические занятия <i>из них: в форме практической подготовки</i>	Лабораторные занятия <i>из них: в форме практической подготовки</i>	Консультации / Иная контактная работа <i>из них: в форме практической подготовки</i>				
Курс 1 Сессии 3-4											
Раздел 1. Здоровье и факторы его формирования	36	30	6	2	0	4	0	0	0	0	0
Тема 1.1. Понятие здоровья, основные признаки нарушения здоровья	18	14	4	2	0	2	0	0	0	0	0
Тема 1.2. Основы здорового образа жизни.	18	16	2	0	0	2	0	0	0	0	0
Раздел 2. Основы оказания первой помощи при различных состояниях	36	18	18	6	0	12	0	0	0	0	0
Тема 2.1. Предмет, задачи и организация оказания	18	12	6	2	0	4	0	0	0	0	0

первой помощи											
Тема 2.2. Оказание первой помощи при различных состояниях	18	6	12	4	0	8	0	0	0	0	0
Раздел 3. Уход за пострадавшими и больными	32	20	12	4	0	8	0	0	0	0	0
Тема 3.1. Оценка функционального состояния организма человека	14	10	4	2	0	2	0	0	0	0	0
Тема 3.2. Основы ухода за пострадавшими и больными	18	10	8	2	0	6	0	0	0	0	0
Контроль промежуточной аттестации (час)	4										
<i>Форма промежуточной аттестации</i>	Дифференцированный зачет										
Общий объем, часов	108	68	36	12	0	24	0	0	0	0	0

2.3. Содержание дисциплины (модуля)

РАЗДЕЛ 1. ЗДОРОВЬЕ И ФАКТОРЫ ЕГО ФОРМИРОВАНИЯ

Перечень изучаемых элементов содержания:

Понятие «здоровье». Определение здоровья по ВОЗ. Цели и задачи изучения состояния здоровья населения. Уровни здоровья. Здоровье и болезнь. Переходное состояние. Факторы, влияющие на здоровье человека, их соотношение. Образ жизни и виды активности: трудовая, вне-трудовая, социальная, культурная, медицинская, экология и здоровье: воздушная среда, водная среда, экология жилых и общественных помещений, климатические факторы. Здоровье и наследственность. Биологические и социальные компоненты наследственность человека. Состояние здравоохранения: качество, своевременность, полнота, адекватность, экономичность.

Здоровый образ жизни (ЗОЖ). Определение. Составляющие ЗОЖ: организация питания, режим труда и отдыха, организация сна, двигательная активность, личная гигиена и закаливание, профилактика вредных привычек, культура сексуального поведения и планирование семьи, культура межличностного общения. Принципы ЗОЖ.

Тема 1.1. Понятие здоровья, основные признаки нарушения здоровья

Перечень изучаемых элементов содержания:

Понятие «здоровье». Определение здоровья по ВОЗ. Цели и задачи изучения состояния здоровья населения. Уровни здоровья. Здоровье и болезнь. Переходное состояние. Факторы, влияющие на здоровье человека, их соотношение. Образ жизни и виды активности: трудовая, вне-трудовая, социальная, культурная, медицинская, экология и здоровье: воздушная среда, водная среда, состояние педосферы, экология жилых и общественных помещений, климатические факторы. Здоровье и наследственность. Биологические и социальные компоненты наследственность человека. Состояние здравоохранения: качество, своевременность, полнота, адекватность, экономичность.

Тема 1.2. Основы здорового образа жизни

Перечень изучаемых элементов содержания:

Здоровый образ жизни (ЗОЖ). Определение. Составляющие ЗОЖ: организация питания, режим труда и отдыха, организация сна, двигательная активность, личная гигиена и закаливание,

профилактика вредных привычек, культура сексуального поведения и планирование семьи, культура межличностного общения. Принципы ЗОЖ.

ЗАДАНИЯ К ПРАКТИЧЕСКИМ ЗАНЯТИЯМ РАЗДЕЛА 1

Тема практического занятия: Понятие здоровья, основные признаки нарушения здоровья

Форма практического задания: устный опрос, доклад

Вопросы для подготовки к устному опросу:

1. Методологические подходы к определению понятия «здоровье».
2. Определение понятия "здоровье", принятое Всемирной организацией здравоохранения.
3. Норма и патология.
4. Здоровье и болезнь. Переходное состояние.
5. Факторы, определяющие здоровье человека, и их значение.
6. Основные компоненты здоровья человека и их характеристика: соматическое, физическое, репродуктивное, психическое, социальное
7. Критерии здоровья.
8. Отношение населения к здоровью.
9. Оценка здоровья.

Темы докладов:

1. Системный подход в решении проблем здоровья.
2. Качество жизни как уровень комфортности человека в обществе.
3. Порядок формирования государственной политики в области охраны здоровья граждан в Российской Федерации.
4. Социальное здоровье населения и национальная безопасность общества.
5. Последствия острых и хронических воздействий ионизирующего излучения на организм человека.
6. Значение ультрафиолетового облучения для человеческого организма.
7. Влияние урбанизации на здоровье человека.
8. Качество питания в сохранении и укреплении здоровья.
9. Адаптация человека к экстремальным факторам внешней среды.
10. Двигательная активность и ее влияние на здоровье.
11. Место образа жизни в структуре причин, обуславливающих современную патологию.
12. Гигиеническое обучение и воспитание населения в формировании здоровья и здорового стиля жизни.
13. Влияние на здоровье психоэмоционального напряжения человека в современном обществе.
14. Сексуальная культура. Факторы риска для здоровья.
15. Роль медицинской активности для индивидуальной профилактики заболеваний.

Тема практического занятия: Основы здорового образа жизни

Форма практического задания: устный опрос, доклад

Вопросы для подготовки к устному опросу:

1. Основные составляющие здорового образа жизни.
2. Традиционные и нетрадиционные методы оздоровления.

3. Права и ответственность человека за сохранение и укрепление своего здоровья.
4. Социально-гигиенические основы вредных привычек.
5. Профилактика раннего алкоголизма, табакокурения, наркомании и токсикомании.

Темы докладов:

1. Основные компоненты здорового образа жизни.
2. Роль закаливания в повышении устойчивости организма к неблагоприятному воздействию факторов среды.
3. Сбалансированное питание как фактор здорового образа жизни.
4. Физическая активность как фактор здорового образа жизни (ЗОЖ).
5. Рациональный режим труда и отдыха.
6. Психологический микроклимат как фактор здорового образа жизни.
7. Роль здоровой семьи как фактор здорового образа жизни
8. Аддиктивное поведение, понятие, причины.
9. Профилактика аддиктивного поведения.
10. Значение гигиенической культуры в формировании ЗОЖ.
11. Вредные привычки и здоровый образ жизни.
12. Алкоголизм. Виды, профилактика.
13. Табакокурение. Курительные смеси, профилактика.
14. Игромания, причины, профилактика.
15. Влияние на организм человека психоактивных веществ и формирование зависимости.
16. Наркотики и злоупотребление психоактивными веществами.
17. Средства физической культуры как фактор оздоровления человека.
18. Медицинский осмотр (обследования) для допуска к занятиям физической культурой и участию в массовых спортивных соревнованиях.
19. Противопоказания для занятия физкультурой и спортом.

РУБЕЖНЫЙ КОНТРОЛЬ К РАЗДЕЛУ 1

форма рубежного контроля – тестирование

РАЗДЕЛ 2. ОСНОВЫ ОКАЗАНИЯ ПЕРВОЙ ПОМОЩИ ПРИ РАЗЛИЧНЫХ СОСТОЯНИЯХ

Перечень изучаемых элементов содержания:

Общие сведения о нормативно-правовых документах и актах, регулирующих оказание первой помощи пострадавшим. Понятие о первой помощи, ее роли и объеме. Алгоритм действий при первом контакте с пострадавшим. Осмотр и оценка состояния больного.

Меры безопасности при оказании первой помощи, профилактика ВИЧ-инфекции.

Назначение, устройство и правила пользования аптечкой индивидуальной, пакетом перевязочным медицинским индивидуальным, сумкой медицинской санитарной.

Назначение, устройство и правила пользования пакетом противохимическим индивидуальным, перевязочным материалом.

Аптечка индивидуальная. Состав, правила пользования. Использование содержимого: для обезболивания, при отравлении фосфорорганическими отравляющими веществами, для профилактики инфекционных заболеваний.

Виды перевязочного материала: марля, бинты, легнин, косынки, индивидуальный перевязочный материал, салфетки.

Понятие о видах транспортировки. Показания к самостоятельной транспортировке пострадавшего. Сопровождение пострадавшего. Средства транспортировки.

Переноска пострадавших одним двумя и более добровольцами. Приемы переноски. Особенности извлечения и перекладывания пострадавших с подозрением на травму позвоночника, таза. Погрузка и размещение пострадавших внутри транспортных средств.

Классификация состояний, угрожающих жизни пострадавших и внезапно заболевших. Характеристика терминальных состояний, клинической смерти. Принципы и методы оказания неотложной доврачебной помощи при терминальных состояниях и клинической смерти. Техника непрямого массажа сердца и искусственного дыхания. Правила пользования ротаторасширителем, воздуховодом. Особенности реанимационных мероприятий при утоплении и поражении электрическим током.

Классификация острых заболеваний дыхательной системы. Основные клинические признаки и экстренная доврачебная помощь при бронхиальной астме, воспалении легких, плеврите. Клиническая характеристика коматозных состояний. Клиника и первая доврачебная помощь при гипер- и гипогликемической коме. Оказание первой помощи при тепловом ударе. Признаки острого нарушения проходимости дыхательных путей.

1. Классификация острых заболеваний сердечнососудистой системы. Основные клинические признаки и экстренная доврачебная помощь при стенокардии и инфаркте миокарда, гипертоническом кризе, нарушениях сердечного ритма.

2. Классификация аллергических заболеваний. Симптомы аллергических реакций. Первая доврачебная помощь при крапивнице, укусах насекомых. Первая помощь при анафилактическом шоке.

3. Основные свойства АХОВ. Пути попадания АХОВ в организм. Диагностика острых отравлений АХОВ. Первая медицинская и доврачебная помощь при острых отравлениях АХОВ (угарный газ, аммиак, хлор, метан). Лечебные мероприятия у пострадавших: - с химическими поражениями отравляющими веществами; - с острыми отравлениями лекарственными средствами; - с бытовыми отравлениями.

4. Виды травматизма. Характеристика закрытых повреждений мягких тканей. Клиника, диагностика, ушибов, особенности оказания первой доврачебной помощи при ушибах мягких тканей. Симптомы повреждения связочного аппарата и мышц конечностей. Принципы оказания первой доврачебной медицинской помощи при ушибах, закрытых повреждениях связочного аппарата суставов, мышц. Особенности оказания доврачебной медицинской помощи при синдроме длительного сдавления. Классификация повреждений костей и суставов, достоверные и вероятные признаки переломов. Клиническая картина наиболее часто встречающихся травматических вывихов. Доврачебная помощь при подозрении на наличие перелома, вывиха. Показания и средства транспортной иммобилизации. Правила наложения табельных транспортных шин при открытых и закрытых повреждениях конечностей.

5. Классификация ран. Клиническая характеристика колотых, резаных, рубленых, рваных, рвано-размозженных, ушибленных, огнестрельных, укушенных ран. Объем неотложной первой медицинской и доврачебной помощи при ранениях. Общие понятия о раневом процессе. Местные признаки ранних раневых осложнений, пути их профилактики и лечения. Классификация кровотечений. Достоверные и вероятные признаки наружных артериальных, венозных, смешанных, внутриполостных кровотечений. Способы остановки наружных кровотечений. Классификация повязок. Виды мягких повязок, применяющихся в практике. Общие правила бинтования и наложения мягких повязок. Основные виды бинтовых повязок, техника их наложения на голову, туловище, конечности. Правила пользования индивидуальным перевязочным пакетом. Контурные повязки на грудную клетку. Косыночные повязки. Техника наложения косыночных повязок.

Использование сетчатого эластичного бинта для фиксации асептических повязок на различные участки тела.

6. Особенности дорожно-транспортных происшествий. Механизмы поражающего действия при дорожно-транспортном происшествии. Нарушение функции жизненно-важных органов и систем при дорожно-транспортных происшествиях. Травматический шок. Фазы травматического шока. Степени тяжести торпидной фазы травматического шока. Клиника травматического шока. Профилактика травматического шока. Использование аптечки автомобильной.

7. Классификация ожогов и отморожений. Способы определения площади глубины термических поражений. Основные клинические признаки периодов ожоговой болезни. Критерии тяжести состояния обожженных. Принципы оказания доврачебной помощи при термических поражениях. Объем доврачебной помощи при ожогах концентрированными растворами кислот и щелочей.

8. Особенности оказания первой помощи детям.

Основные инфекционные заболевания. Правила измерения температуры. Типы температурных кривых. Первая помощь при лихорадочных состояниях. Острые пищевые отравления. Правила промывания желудка. Особенности транспортировки инфекционных больных.

Тема 2.1. Предмет, задачи и организация оказания первой помощи

Перечень изучаемых элементов содержания:

9. Определение понятия «первая помощь». Основные нормативно-правовые акты, регламентирующие оказание первой помощи. Перечень состояний, требующих оказания первой помощи. Перечень мероприятий первой помощи и последовательность их выполнения на месте происшествия. Оценка обстановки и обеспечение безопасных условий для оказания первой помощи на месте происшествия. Правила и порядок осмотра пострадавшего, основные критерии оценки нарушения сознания, дыхания, кровообращения. Определение приоритетности оказания первой помощи.

Тема 2.2. Оказание первой помощи при различных состояниях

Перечень изучаемых элементов содержания:

Меры безопасности при оказании первой помощи, профилактика ВИЧ-инфекции.

Назначение, устройство и правила пользования аптечкой индивидуальной, пакетом перевязочным медицинским индивидуальным, сумкой медицинской санитарной.

Назначение, устройство и правила пользования пакетом противохимическим индивидуальным, перевязочным материалом.

Аптечка индивидуальная. Состав, правила пользования. Использование содержимого: для обезболивания, при отравлении фосforoорганическими отравляющими веществами, для профилактики инфекционных заболеваний.

Виды перевязочного материала: марля, бинты, легнин, косынки, индивидуальный перевязочный материал, салфетки.

Понятие о видах транспортировки. Показания к самостоятельной транспортировке пострадавшего. Сопровождение пострадавшего. Средства транспортировки.

Переноска пострадавших одним двумя и более добровольцами. Приемы переноски. Особенности извлечения и перекладывания пострадавших с подозрением на травму позвоночника, таза. Погрузка и размещение пострадавших внутри транспортных средств.

Классификация состояний, угрожающих жизни пострадавших и внезапно заболевших. Характеристика терминальных состояний, клинической смерти. Принципы и методы оказания

неотложной доврачебной помощи при терминальных состояниях и клинической смерти. Техника непрямого массажа сердца и искусственного дыхания. Правила пользования ротаторасширителем, воздуховодом. Особенности реанимационных мероприятий при утоплении и поражении электрическим током.

Классификация острых заболеваний дыхательной системы. Основные клинические признаки и экстренная доврачебная помощь при бронхиальной астме, воспалении легких, плеврите. Клиническая характеристика коматозных состояний. Клиника и первая помощь при гипер- и гипогликемической коме. Оказание первой помощи при тепловом ударе. Признаки острого нарушения проходимости дыхательных путей.

10. Классификация острых заболеваний сердечнососудистой системы. Основные клинические признаки и экстренная доврачебная помощь при стенокардии и инфаркте миокарда, гипертоническом кризе, нарушениях сердечного ритма.

11. Классификация аллергических заболеваний. Симптомы аллергических реакций. Первая доврачебная помощь при крапивнице, укусах насекомых. Первая помощь при анафилактическом шоке.

12. Основные свойства АХОВ. Пути попадания АХОВ в организм. Диагностика острых отравлений АХОВ. Первая медицинская и доврачебная помощь при острых отравлениях АХОВ (угарный газ, аммиак, хлор, метан). Лечебные мероприятия у пострадавших: - с химическими поражениями отравляющими веществами; - с острыми отравлениями лекарственными средствами; - с бытовыми отравлениями.

13. Виды травматизма. Характеристика закрытых повреждений мягких тканей. Клиника, диагностика, ушибов, особенности оказания первой доврачебной помощи при ушибах мягких тканей. Симптомы повреждения связочного аппарата и мышц конечностей. Принципы оказания первой доврачебной медицинской помощи при ушибах, закрытых повреждениях связочного аппарата суставов, мышц. Особенности оказания доврачебной медицинской помощи при синдроме длительного сдавления. Классификация повреждений костей и суставов, достоверные и вероятные признаки переломов. Клиническая картина наиболее часто встречающихся травматических вывихов. Доврачебная помощь при подозрении на наличие перелома, вывиха. Показания и средства транспортной иммобилизации. Правила наложения табельных транспортных шин при открытых и закрытых повреждениях конечностей.

14. Классификация ран. Клиническая характеристика колотых, резаных, рубленых, рваных, рвано-размозженных, ушибленных, огнестрельных, укушенных ран. Объем неотложной первой медицинской и доврачебной помощи при ранениях. Общие понятия о раневом процессе. Местные признаки ранних раневых осложнений, пути их профилактики и лечения. Классификация кровотечений. Достоверные и вероятные признаки наружных артериальных, венозных, смешанных, внутриполостных кровотечений. Способы остановки наружных кровотечений. Классификация повязок. Виды мягких повязок, применяющихся в практике. Общие правила бинтования и наложения мягких повязок. Основные виды бинтовых повязок, техника их наложения на голову, туловище, конечности. Правила пользования индивидуальным перевязочным пакетом. Контурные повязки на грудную клетку. Косыночные повязки. Техника наложения косыночных повязок. Использование сетчатого эластичного бинта для фиксации асептических повязок на различные участки тела.

15. Особенности дорожно-транспортных происшествий. Механизмы поражающего действия при дорожно-транспортном происшествии. Нарушение функции жизненно-важных органов и систем при дорожно-транспортных происшествиях. Травматический шок. Фазы травматического шока. Степени тяжести торпидной фазы травматического шока. Клиника травматического шока. Профилактика травматического шока. Использование аптечки автомобильной.

16. Классификация ожогов и отморожений. Способы определения площади глубины термических поражений. Основные клинические признаки периодов ожоговой болезни. Критерии тяжести состояния обожженных. Принципы оказания доврачебной помощи при термических поражениях. Объем первой помощи при ожогах концентрированными растворами кислот и щело-

чей.

Основные инфекционные заболевания. Правила измерения температуры. Типы температурных кривых. Первая помощь при лихорадочных состояниях. Острые пищевые отравления. Правила промывания желудка. Особенности транспортировки инфекционных больных.

ЗАДАНИЯ К ПРАКТИЧЕСКИМ ЗАНЯТИЯМ РАЗДЕЛА 2

Тема практического занятия: Предмет, задачи и организация оказания первой помощи

Форма практического задания: устный опрос

Вопросы для подготовки к устному опросу:

1. Универсальный алгоритм оказания первой помощи
2. Оценка обстановки и обеспечение безопасных условий для оказания первой помощи на месте происшествия
3. Юридическая безопасность первой помощи
4. Перечень состояний, при которых оказывается первая помощь
5. Основные нормативно-правовые акты, регламентирующие оказание первой помощи
6. Поощрение за оказание первой помощи
7. Правила и порядок осмотра пострадавшего, основные критерии оценки нарушения сознания, дыхания, кровообращения. определение приоритетности оказания первой помощи
8. Общая последовательность действий на месте происшествия с наличием пострадавших

Тема практического занятия: Оказание первой помощи при различных состояниях

Форма практического задания: демонстрация сформированности практических навыков

Продемонстрируйте навыки:

1. Мероприятия по оценке обстановки и обеспечению безопасных условий для оказания первой помощи: 1) определение угрожающих факторов для собственной жизни и здоровья; 2) определение угрожающих факторов для жизни и здоровья пострадавшего; 3) устранение угрожающих факторов для жизни и здоровья; 4) прекращение действия повреждающих факторов на пострадавшего; 5) оценка количества пострадавших; 6) извлечение пострадавшего из транспортного средства или других труднодоступных мест; 7) перемещение пострадавшего.
2. Мероприятия по восстановлению проходимости дыхательных путей и определению признаков жизни у пострадавшего: 1) запрокидывание головы с подъемом подбородка; 2) выдвижение нижней челюсти; 3) определение наличия дыхания с помощью слуха, зрения и осязания; 4) определение наличия кровообращения, проверка пульса на магистральных артериях
3. Мероприятия по проведению сердечно-легочной реанимации до появления признаков жизни: 1) давление руками на грудину пострадавшего; 2) искусственное дыхание «Рот ко рту»; 3) искусственное дыхание «Рот к носу»; 4) искусственное дыхание с использованием устройства для искусственного дыхания.
4. Мероприятия по поддержанию проходимости дыхательных путей: 1) придание устойчивого бокового положения; 2) запрокидывание головы с подъемом подбородка; 3) выдвижение нижней челюсти.
5. Мероприятия по обзорному осмотру пострадавшего и временной остановке наружного кровотечения: 1) обзорный осмотр пострадавшего на наличие кровотечений; 2) пальцевое

прижатие артерии; 3) наложение жгута; 4) максимальное сгибание конечности в суставе; 5) прямое давление на рану; 6) наложение давящей повязки.

6. Наложение повязок при травмах различных областей тела, в том числе окклюзионной (герметизирующей) при ранении груди;

7. Проведение фиксации (с помощью подручных средств, аутоиммобилизация, с использованием изделий медицинского назначения);

8. Фиксация шейного отдела позвоночника (вручную, подручными средствами, с использованием изделий медицинского назначения);

9. Прекращение воздействия опасных химических веществ на пострадавшего (промывание желудка путем приема воды и вызывания рвоты, удаление с поврежденной поверхности и промывание поврежденной поверхности проточной водой);

10. Местное охлаждение при травмах, термических ожогах и иных воздействиях высоких температур или теплового излучения;

11. Термоизоляция при отморожениях и других эффектах воздействия низких температур.

РУБЕЖНЫЙ КОНТРОЛЬ К РАЗДЕЛУ 2

форма рубежного контроля – тестирование

РАЗДЕЛ 3. Уход за пострадавшими и больными

Перечень изучаемых элементов содержания:

Определение физиологических показателей организма человека. Измерение температуры.

Термометрия и ее способы. Исследование пульса. Измерение артериального давления. Подсчет частоты дыхательных движений.

Общие принципы ухода за пострадавшими и больными. Санитарная обработка. Постельное белье и постельные принадлежности. Кормление. Уход за полостью рта, носом, глазами. Стрижка ногтей.

Особенности ухода при отморожениях, ожогах.

Особенности ухода при носовых кровотечениях, травме лица.

Особенности ухода за больными, находящимися на вытяжении, в гипсовой повязке.

Лекарственные формы. Характеристика способов введения лекарственных средств в организм, их преимущества и недостатки. Составление походной, домашней, автомобильной аптечек.

Правила хранения и пользования лекарственными средствами. Десмургия. Правила наложения бинтовых повязок.

Тема 3.1. Оценка функционального состояния организма человека

Перечень изучаемых элементов содержания:

Определение физиологических показателей организма человека. Измерение температуры. Термометрия и ее способы. Исследование пульса. Измерение артериального давления. Подсчет частоты дыхательных движений.

Тема 3.2. Основы ухода за пострадавшими и больными

Перечень изучаемых элементов содержания:

Общие принципы ухода за пострадавшими и больными. Санитарная обработка. Постельное белье и постельные принадлежности. Кормление. Уход за полостью рта, носом, глазами. Стрижка ногтей.

Особенности ухода при отморожениях, ожогах.

Особенности ухода при носовых кровотечениях, травме лица.

Особенности ухода за больными, находящимися на вытяжении, в гипсовой повязке.

Лекарственные формы. Характеристика способов введения лекарственных средств в организм, их преимущества и недостатки. Составление походной, домашней, автомобильной аптечек. Правила хранения и пользования лекарственными средствами. Десмургия. Правила наложения бинтовых повязок.

ЗАДАНИЯ К ПРАКТИЧЕСКИМ ЗАНЯТИЯМ РАЗДЕЛА 3

Тема практического занятия: Оценка функционального состояния организма человека

Форма практического задания: демонстрация сформированности практических навыков

Продемонстрируйте навыки:

- измерения температуры тела
- определения частоты дыхательных движений
- определения пульса и регистрацию показателей
- измерения АД
- измерения роста и массы тела

Тема практического занятия: Основы ухода за пострадавшими и больными

Форма практического задания: демонстрация сформированности практических навыков

Продемонстрируйте навыки:

- смены нательного белья
- гигиенической помывки
- кормления
- перемещения пострадавшего/больного в постели
- перекладывания (пересаживания) на каталку
- туалета половых органов
- применения грелки
- подачи мочеприемника и судна
- подготовки перевязочных материалов

Продемонстрируйте технику:

- наложение давящей повязки.
- наложение артериального жгута.
- наложение давящей повязки.
- наложение воздухопроницаемой повязки.
 - приема «запрокидывание головы — поднятие подбородка».
- проведения первичной сердечно-легочной реанимации

РУБЕЖНЫЙ КОНТРОЛЬ К РАЗДЕЛУ 3

форма рубежного контроля – тестирование

РАЗДЕЛ 3. УЧЕБНО-МЕТОДИЧЕСКОЕ ОБЕСПЕЧЕНИЕ САМОСТОЯТЕЛЬНОЙ РАБОТЫ ОБУЧАЮЩИХСЯ ПО ДИСЦИПЛИНЕ (МОДУЛЮ)

3.1. Виды самостоятельной работы обучающихся по дисциплине (модулю)

Очной формы обучения

Раздел, тема	Количество часов	Вид самостоятельной работы
Семестр 2		
Раздел 1. Здоровье и факторы его формирования	6	Подготовка к опросу
	6	Подготовка доклада
	7	Самостоятельное изучение материала
Раздел 2. Основы оказания первой помощи при различных состояниях	4	Самостоятельное изучение материала
Раздел 3. Уход за пострадавшими и больными	8	Самостоятельное изучение материала
Общий объем по модулю/семестру, часов	31	-
Общий объем по дисциплине (модулю), часов	31	-

Очно-заочной формы обучения

Раздел, тема	Количество часов	Вид самостоятельной работы
Семестр 2		
Раздел 1. Здоровье и факторы его формирования	10	Подготовка к опросу
	10	Подготовка доклада
	10	Самостоятельное изучение материала
Раздел 2. Основы оказания первой помощи при различных состояниях	18	Самостоятельное изучение материала
Раздел 3. Уход за пострадавшими и больными	15	Самостоятельное изучение материала
Общий объем по модулю/семестру, часов	63	-
Общий объем по дисциплине (модулю), часов	63	-

Заочной формы обучения

Раздел, тема	Количество часов	Вид самостоятельной работы
курс 1 сессии 3-4		
Раздел 1. Здоровье и факторы его формирования	10	Подготовка к опросу
	10	Подготовка доклада
	10	Самостоятельное изучение материала
Раздел 2. Основы оказания первой помощи при различных состояниях	18	Самостоятельное изучение материала
Раздел 3. Уход за пострадавшими и больными	20	Самостоятельное изучение материала
Общий объем по модулю/семестру, часов	68	-
Общий объем по дисциплине (модулю), часов	68	-

3.2. Задания для самостоятельной работы

Задания для самостоятельной работы к Разделу 1

Вопросы для самостоятельной работы к Разделу 1

1. Среда обитания и факторы риска.
2. Основные факторы, определяющие здоровье.
3. Факторы природной среды (климат, рельеф, флора и фауна местности и др.).
4. Биологические факторы.
5. Психологические факторы.
6. Адаптационные свойства организма, темперамент, конституция.
7. Социально-экономические факторы: социально-экономическое состояние общества, условия жизни, труда, быта и др.
8. Медицинские факторы – состояние здравоохранения, развитие медико-санитарных служб, недостатки в организации медицинской помощи, медицинская активность населения.
9. Виды факторов риска. Значение факторов риска в формировании здоровья.
10. Факторы риска, связанные с урбанизацией и бытовой средой.
11. Генетические факторы риска.
12. Факторы риска, зависящие от образа жизни.
13. Понятие и определение адаптации.
14. Акклиматизация. Понятие и определение.
15. Общие закономерности адаптивного процесса.
16. Механизмы адаптации.
17. Условия, влияющие на адаптацию.
18. Типы адаптаций.
19. Понятие о стрессе как механизме адаптации.
20. Влияние стресса на здоровье человека.

21. Дистресс.
22. Профилактика стресса.

Перечень тем докладов к Разделу 1:

1. Основные компоненты здорового образа жизни.
2. Роль закаливания в повышении устойчивости организма к неблагоприятному воздействию факторов среды.
3. Сбалансированное питание как фактор здорового образа жизни.
4. Физическая активность как фактор здорового образа жизни (ЗОЖ).
5. Рациональный режим труда и отдыха.
6. Психологический микроклимат как фактор здорового образа жизни.
7. Роль здоровой семьи как фактор здорового образа жизни
8. Аддиктивное поведение, понятие, причины.
9. Профилактика аддиктивного поведения.
10. Значение гигиенической культуры в формировании ЗОЖ.
11. Вредные привычки и здоровый образ жизни.
12. Алкоголизм. Виды, профилактика.
13. Табакокурение. Курительные смеси, профилактика.
14. Игромания, причины, профилактика.
15. Влияние на организм человека психоактивных веществ и формирование зависимости.
16. Наркотики и злоупотребление психоактивными веществами.
17. Средства физической культуры как фактор оздоровления человека.
18. Медицинский осмотр (обследования) для допуска к занятиям физической культурой и участию в массовых спортивных соревнованиях.
19. Противопоказания для занятия физкультурой и спортом.

Литература для самостоятельного изучения к Разделу 1.

Мисюк, М. Н. Основы медицинских знаний и здорового образа жизни : учебник и практикум для вузов / М. Н. Мисюк. — 3-е изд., перераб. и доп. — Москва : Издательство Юрайт, 2023. — 332 с. — (Высшее образование). — ISBN 978-5-534-14054-5. — Текст : электронный // Образовательная платформа Юрайт [сайт]. — URL: <https://urait.ru/bcode/510686>

Задания для самостоятельной работы к Разделу 2

Вопросы для самостоятельной работы к Разделу 2

1. Понятие о смерти и ее этапах.
2. Классификация терминальных состояний и их клинические проявления.
3. Клиническая смерть. Биологическая смерть.
4. Признаки клинической и биологической смерти.
5. Объем и очередность первой помощи при терминальных состояниях.
6. Основные приемы сердечно-легочной реанимации.
7. Сердечно-легочная реанимация.
8. Базовый комплекс реанимационных мероприятий.
9. Удаление инородного тела из дыхательных путей.
10. Искусственное дыхание.
11. Основные правила проведения закрытого массажа сердца.
12. Критерии прекращения СЛР.

13. Этапы сердечно-легочной реанимации.
14. Неотложные состояния при заболеваниях, первая помощь: стенокардия («грудная жаба»); инфаркт миокарда («сердечный приступ»); ишемическая болезнь сердца; гипертонический криз; инсульт; эпилепсия; отравление.
15. Травмы опорно-двигательного аппарата, принципы иммобилизации и транспортировки.
16. Вывих. Признаки, первая помощь.
17. Растяжение. Признаки, первая помощь.
18. Перелом. Признаки перелома. Меры по оказанию первой помощи при переломах.
19. Правила иммобилизации при различных переломах.
20. Профилактика травм опорно-двигательного аппарата.
21. Раны. Классификация ран, их особенности.
22. Раневая инфекция.
23. Пневмоторакс. Виды.
24. Инфицированные раны.
25. Кровотечения: виды, опасности. Классификация кровотечений.
26. Общие признаки кровопотери.
27. Признаки артериального, венозного, смешанного, капиллярного кровотечений.
28. Кровопотеря легкой, средней и тяжелой степеней.
29. Первая помощь при наружных кровотечениях.
30. Кровотечение при переломах.
31. Основные правила десмургии – учения о повязках, их правильном применении и наложении при различных повреждениях и заболеваниях.
32. Повязки, материалы, используемые для наложения повязок.

Литература для самостоятельного изучения к Разделу 2.

1. _Кадыков, В. А. Первая доврачебная помощь : учебное пособие для вузов / В. А. Кадыков, Е. М. Мохов, А. М. Морозов. — 2-е изд., перераб. и доп. — Москва : Издательство Юрайт, 2023. — 241 с. — (Высшее образование). — ISBN 978-5-534-12940-3. — Текст : электронный // Образовательная платформа Юрайт [сайт]. — URL: <https://urait.ru/bcode/510047>
2. _Мисюк, М. Н. Основы медицинских знаний и здорового образа жизни : учебник и практикум для вузов / М. Н. Мисюк. — 3-е изд., перераб. и доп. — Москва : Издательство Юрайт, 2023. — 332 с. — (Высшее образование). — ISBN 978-5-534-14054-5. — Текст : электронный // Образовательная платформа Юрайт [сайт]. — URL: <https://urait.ru/bcode/510686>

Задания для самостоятельной работы к Разделу 3

Вопросы для самостоятельной работы к Разделу 3

1. Общий и специальный уход за больными и пострадавшими.
2. Рекомендуемые средства для ухода за пострадавшими и больными.
3. Специальный уход за больными и пострадавшими в ЧС: пожилого и детского возраста; находящимися в тяжелом состоянии; в период подготовки к операции и послеоперационном периоде.
4. Особенности ухода за больными и пострадавшими в ЧС с повреждением опорно-двигательного аппарата; ожогами и отморожениями; ранениями и травмой головы и груди. Лечебные процедуры и манипуляции: характеристика, назначение.
5. Правила и техника выполнения простейших лечебных процедур и манипуляций.

Литература для самостоятельного изучения к Разделу 3.

1. _Кадыков, В. А. Первая доврачебная помощь : учебное пособие для вузов / В. А. Кадыков, Е. М. Мохов, А. М. Морозов. — 2-е изд., перераб. и доп. — Москва : Издательство Юрайт, 2023. — 241 с. — (Высшее образование). — ISBN 978-5-534-12940-3. — Текст : электронный // Образовательная платформа Юрайт [сайт]. — URL: <https://urait.ru/bcode/510047>
2. Мисюк, М. Н. Основы медицинских знаний и здорового образа жизни : учебник и практикум для вузов / М. Н. Мисюк. — 3-е изд., перераб. и доп. — Москва : Издательство Юрайт, 2023. — 332 с. — (Высшее образование). — ISBN 978-5-534-14054-5. — Текст : электронный // Образовательная платформа Юрайт [сайт]. — URL: <https://urait.ru/bcode/510686>
3. Общий уход за больными : учебное пособие для вузов / Г. И. Чуваков [и др.] ; под редакцией Г. И. Чувакова. — Москва : Издательство Юрайт, 2023. — 127 с. — (Высшее образование). — ISBN 978-5-534-15867-0. — Текст : электронный // Образовательная платформа Юрайт [сайт]. — URL: <https://urait.ru/bcode/510050>

3.3. Методические указания к самостоятельной работе по дисциплине (модулю)

Освоение слушателями программы предполагает изучение материалов дисциплин (модулей) в ходе самостоятельной работы.

Для успешного освоения дисциплины (модуля) и достижения поставленных целей необходимо внимательно ознакомиться с рабочей программой дисциплины (модуля), доступной в электронной информационно-образовательной среде РГСУ.

Следует обратить внимание на списки основной и дополнительной литературы, на предлагаемые преподавателем ресурсы информационно-телекоммуникационной сети Интернет. Эта информация необходима для самостоятельной работы обучающегося.

Для более углубленного изучения темы задания для самостоятельной работы рекомендуется выполнять параллельно с изучением данной темы. При выполнении заданий по возможности используйте наглядное представление материала.

Самостоятельная работа включает разнообразный комплекс видов и форм работы обучающихся.

Написание реферата (доклада).

Требования к структуре реферата (доклада):

Работа должна содержать систематизацию и краткое изложение материала из не менее 5-и литературных источников (монографий, научных статей и докладов) по выбранной теме.

Основные требования к оформлению:

Структура доклада (реферата): 1) титульный лист; 2) содержание (в нем последовательно указываются названия пунктов доклада (реферата), указываются страницы, с которых начинается каждый пункт); 3) введение (формулируется суть исследуемой проблемы, обосновывается выбор темы, определяются ее значимость и актуальность, указываются цель и задачи доклада (реферата), дается характеристика используемой литературы); 4) основная часть (каждый раздел ее доказательно раскрывает исследуемый вопрос); 5) выводы и заключение (подводятся итоги или делается обобщенный вывод по теме доклада (реферата)); 6) литература.

Доклад (реферат) оформляется на одной стороне листа белой бумаги формата А4 (210x297 мм). Интервал межстрочный -полупетельный. Цвет шрифта - черный. Гарнитура шрифта основного текста - «Times New Roman» или аналогичная. Кегль (размер) от 12 до 14 пунктов. Размеры полей страницы (не менее): правое 10 мм, верхнее – 15 мм, нижнее – 20 мм, левое - 25 мм. Формат абзаца: полное выравнивание («по ширине»). Отступ красной строки одинаковый по всему тексту – 15 мм. Страницы должны быть пронумерованы с учётом титульного листа (на титульном листе номер страницы не ставится). В работах используются цитаты, статистические материалы. Эти данные оформляются в виде сносок (ссылок и примечаний). Внутритекстовые, подстрочные

и затекстовые библиографические ссылки должны оформляться в соответствии с ГОСТ Р 7.0.5-2008 «Библиографическая ссылка». Общие требования и правила составления».

Реферат (доклад) сдается в бумажном и электронном виде (10 - 20 печатных страниц).

При проверке реферата (доклада) на антиплагиат - www.antiplagiat.ru - (более 50% заимствований) работа не принимается.

Выполнение тестовых заданий.

Тестовые задания содержат вопросы и 3-4 варианта ответа по базовым положениям изучаемой темы, составлены с расчетом на знания, полученные слушателями в процессе изучения темы.

Тестовые задания выполняются в письменной или электронной форме и сдаются преподавателю, ведущему дисциплину (модуль).

Методические материалы по подготовке к опросу

Самостоятельная работа обучающихся включает подготовку к опросу на практических занятиях. Для этого обучающийся изучает материалы теоретических занятий, рекомендуемую литературу, публикации, информацию из Интернет-ресурсов.

Для подготовки к опросу обучающемуся необходимо ознакомиться с материалом, посвященным теме практического занятия, в учебнике или другой рекомендованной литературе, конспекте лекции, обратить внимание на усвоение основных понятий дисциплины, выявить неясные вопросы и подобрать дополнительную литературу для их освещения.

РАЗДЕЛ 4. ОЦЕНОЧНЫЕ МАТЕРИАЛЫ ПО ДИСЦИПЛИНЕ (МОДУЛЮ)

4.1. Форма промежуточной аттестации обучающегося по дисциплине (модулю)

Контрольным мероприятием промежуточной аттестации обучающихся по дисциплине (модулю) является дифференцированный зачет, который проводится в **устной** форме.

4.2. Оценочные материалы, определяющие процедуры оценивания знаний, умений, навыков и (или) опыта деятельности, характеризующих этапы формирования компетенций

4.2.1. Организационные основы применения балльно-рейтинговой системы оценки успеваемости обучающихся по дисциплине (модулю)

Оценка качества освоения обучающимися дисциплины (модуля) реализуется в формате балльно-рейтинговой системы оценки успеваемости обучающихся (БРСО).

БРСО в ходе текущего контроля успеваемости и промежуточной аттестации осуществляется по 100-балльной шкале.

Академический рейтинг обучающегося по дисциплине (модулю) складывается из результатов:

текущего контроля успеваемости (максимальный текущий рейтинг обучающегося 80 рейтинговых баллов);

промежуточной аттестации (максимальный рубежный рейтинг обучающегося 20 рейтинговых баллов).

Условия оценки освоения обучающимся дисциплины (модуля) в формате БРСО доводятся преподавателем до сведения обучающихся на первом учебном занятии, а также размещены в свободном доступе в электронной информационно-образовательной среде Университета.

4.2.2. Проведение текущего контроля успеваемости обучающихся по дисциплине (модулю) в соответствии с балльно-рейтинговой системой оценки успеваемости обучающегося

В течение учебного семестра до промежуточной аттестации на основании утвержденной рабочей программы дисциплины (модуля) формируется текущий рейтинг обучающегося. Текущий рейтинг обучающегося складывается как сумма рейтинговых баллов, полученных им в течение учебного семестра по всем видам учебных занятий по дисциплине (модулю).

В процессе текущего контроля оцениваются следующие действия обучающегося, направленные на освоение компетенций в рамках изучения учебной дисциплины:

академическая активность (посещаемость учебных занятий, самостоятельное изучение содержания учебной дисциплины в электронной информационно-образовательной среде, соблюдение сроков сдачи практических заданий и текущих контрольных мероприятий и др.);

выполнение и сдача текущих и итогового практических заданий (эссе, рефераты, творческие задания, кейс-задания, расчетные задания и др., активное участие в групповых интерактивных занятиях (дискуссии, WiKi-проекты и др.), защита проектов и др.);

прохождение рубежей текущего контроля, включая соблюдение графика их прохождения в электронной информационно-образовательной среде.

Для планирования расчета текущего рейтинга обучающегося используются следующие пропорции:

Вид учебного действия	Максимальная рейтинговая оценка, баллов
академическая активность	10
практические задания	40
<i>из них: текущие практические задания</i>	20
<i>итоговое практическое задание</i>	20
рубежи текущего контроля	30
ИТОГО:	80

В течение учебного семестра по дисциплине (модулю) обучающимся должен быть накоплен текущий рейтинг не менее 52 рейтинговых баллов (65% от максимального значения текущего рейтинга).

Необходимыми условиями допуска обучающегося к промежуточной аттестации по дисциплине являются положительное прохождение обучающимся не менее 65% рубежей текущего контроля с накоплением не менее 65% максимального рейтингового балла за каждый рубеж текущего контроля и положительное выполнение итогового практического задания с накоплением не менее 65% максимального рейтингового балла, установленного за итоговое практическое задание.

Невыполнение вышеуказанных условий является текущей академической задолженностью, которая должна быть ликвидирована обучающимся до контрольного мероприятия промежуточной аттестации.

Сведения о наличии у обучающихся текущей академической задолженности, сроках и порядке добора рейтинговых баллов для её ликвидации доводятся до обучающихся педагогическим работником.

В случае неликвидации текущей академической задолженности, педагогический работник обязан во время контрольного мероприятия промежуточной аттестации поставить обучающему-

ся 0 рейтинговых баллов. В этом случае ликвидация текущей академической задолженности возможна в периоды проведения повторной промежуточной аттестации.

4.2.3. Проведение промежуточной аттестации обучающихся по дисциплине (модулю) в соответствии с балльно-рейтинговой системой оценки успеваемости обучающегося

Промежуточная аттестация по дисциплине (модулю) проводится в соответствии с Положением о промежуточной аттестации обучающихся по основным профессиональным образовательным программам в Российском государственном социальном университете и Положением о балльно-рейтинговой системе оценки успеваемости обучающихся по основным профессиональным образовательным программам в Российском государственном социальном университете в действующей редакции.

На промежуточную аттестацию отводится 20 рейтинговых баллов.

Ответы обучающегося на контрольном мероприятии промежуточной аттестации оцениваются педагогическим работником по 20 - балльной шкале, а итоговая оценка по дисциплине (модулю) выставляется по пятибалльной системе для дифференцированного зачета.

Критерии выставления оценки определяются Положением о балльно-рейтинговой системе оценки успеваемости обучающихся по основным профессиональным образовательным программам высшего образования - программам бакалавриата, программам специалитета, программам магистратуры в Российском государственном социальном университете.

В процессе определения рубежного рейтинга обучающегося используется следующая шкала:

Рубежный рейтинг	Критерии оценки освоения обучающимся учебной дисциплины в ходе контрольных мероприятий промежуточной аттестации
19-20 рейтинговых баллов	обучающийся глубоко и прочно усвоил программный материал, исчерпывающе, последовательно, грамотно и логически стройно его излагает, тесно увязывает с задачами и будущей деятельностью, не затрудняется с ответом при видоизменении задания, свободно справляется с задачами и практическими заданиями, правильно обосновывает принятые решения, умеет само-
16-18 рейтинговых баллов	обучающийся твердо знает программный материал, грамотно и по существу излагает его, не допуская существенных неточностей в ответе на вопрос, может правильно применять теоретические положения и владеет необходимыми умениями и навыками при выполнении практических заданий
13-15 рейтинговых баллов	обучающийся освоил основной материал, но не знает отдельных деталей, допускает неточности, недостаточно правильные формулировки, нарушает последовательность в изложении программного материала и испытывает затруднения в выполнении практических заданий
1-12 рейтинговых баллов	обучающийся не знает значительной части программного материала, допускает существенные ошибки, с большими затруднениями выполняет практические задания
0 рейтинговых баллов	не аттестован

4.3. Перечень заданий для проведения текущей и промежуточной оценки знаний, умений, навыков и (или) опыта деятельности, характеризующих этапы формирования компетенций

4.3.1. Оценочные материалы для проведения текущей аттестации и рубежного контроля, обучающихся по дисциплине (модулю)

Раздел -1 «Здоровье и факторы его формирования»

Форма рубежного контроля - тестирование

Вопросы рубежного контроля:

Здоровье человека зависит от образа жизни на, %:

- (?) 50
- (?) 30
- (?) 40
- (?) 10

Здоровье человека зависит от его наследственности на, %:

- (?) 10
- (?) 20
- (?) 30
- (?) 50

Фактор, в большей степени определяющий здоровье человека:

- (?) наследственность
- (?) условия внешней среды
- (?) образ жизни
- (?) система здравоохранения

Является условием здорового образа жизни:

- (?) пассивность
- (?) стрессы
- (?) рациональное питание
- (?) вредные привычки

Индивидуальные особенности поведения человека:

- (?) условия жизни
- (?) качество жизни
- (?) стиль жизни
- (?) уровень жизни

Общественное здоровье:

- (?) здоровье группы людей
- (?) личное здоровье
- (?) здоровье населения страны
- (?) здоровье людей определенной этнической группы

Здоровье:

- (?) отсутствие болезни
- (?) состояние радости
- (?) состояние полного душевного, физического и социального благополучия

(?) устойчивость к дестабилизирующим факторам

Материальные и социальные факторы, окружающие человека:

(?) условия жизни

(?) качество жизни

(?) стиль жизни

(?) уровень жизни

Валеология – наука о:

(?) здоровье человека

(?) недрах земли

(?) питании

(?) режиме дня человека

Здоровье зависит на 10% от:

(?) наследственности

(?) органов здравоохранения

(?) образа жизни

(?) окружающей среды

Здоровый образ жизни:

(?) поведение и мышление человека, обеспечивающее ему укрепление здоровья

(?) систематические занятия спортом

(?) способность человека управлять своими эмоциями

(?) способность человека управлять своими двигательными действиями

Вид здоровья, характеризующий состояние органов и систем человека и наличие резервных возможностей:

(?) физическое

(?) духовное

(?) нравственное

(?) социальное

Цель профилактики:

(?) изучение животного мира

(?) развитие интеллектуальных способностей человека

(?) формирование, укрепление и сохранение здоровья человека

(?) развитие профессиональных способностей человека

Составляющая нездорового образа жизни:

(?) полноценный отдых

(?) гиподинамия

(?) отсутствие вредных привычек

(?) сбалансированное питание

Фактор нездорового образа жизни:

(?) полноценный отдых

- (?) сбалансированное питание
- (?) социальная пассивность
- (?) регулярная двигательная активность

Первичное звено здравоохранения является ключевым в проведении профилактической работы на:

- (?) индивидуальном уровне
- (?) популяционном уровне

При проведении медико-социальных исследований применяются следующие методы

- (?) исторический
- (?) статистический
- (?) экспериментальный
- (?) экономический
- 5) социологический
- (?) все вышеперечисленные.

Факторами, оказывающими влияние на здоровье населения, являются, кроме

- (?) генетические
- (?) природно-климатические
- (?) уровень и образ жизни населения
- (?) уровень, качество и доступность медицинской помощи
- (?) все вышеперечисленное

Среди факторов, определяющих здоровье населения, лидируе(ю)т:

- (?) качество медицинской помощи
- (?) образ жизни
- (?) биологические

Сегодня для профилактики хронических неинфекционных заболеваний (ХНИЗ) используются ... стратегии:

- (?) 4
- (?) 2
- (?) 3

Процесс формирования здорового образа жизни включает все перечисленное, кроме:

- (?) повышение материального благосостояния
- (?) воспитание навыков здорового образа жизни
- (?) информирование населения о факторах риска

Воздействие через средства массовой информации на те факторы образа жизни и окружающей среды, которые увеличивают риск развития ХНИЗ, среди всего населения:

- (?) стратегия высокого риска
- (?) стратегия вторичной профилактики
- (?) популяционная стратегия

Основными направлениями формирования здорового образа жизни являются все перечисленные, кроме:

- (?) устранение факторов риска
- (?) повышение эффективности деятельности служб здравоохранения
- (?) создание позитивных для здоровья факторов

Выявление лиц с повышенным уровнем факторов риска ХНИЗ и проведение мероприятий по их коррекции:

- (?) стратегия вторичной профилактики
- (?) популяционная стратегия
- (?) стратегия высокого риска

Медицинская профилактика включает все перечисленные мероприятия, кроме:

- (?) выявление заболеваний
- (?) проведение прививок
- (?) проведение медицинских осмотров

Заключается в ранней диагностике и предупреждение прогрессирования заболевания как за счет факторной профилактики и коррекции поведенческих факторов риска, так и за счет своевременного проведения современного лечения:

- (?) стратегия вторичной профилактики
- (?) стратегия высокого риска
- (?) популяционная стратегия

Медицинская профилактика включает:

- (?) выявление заболеваний
- (?) проведение прививок
- (?) улучшение условий труда и отдыха

Код контролируемой компетенции

1. УК-8

Раздел -2 «Основы оказания первой помощи при различных состояниях»

Форма рубежного контроля - тестирование

Вопросы рубежного контроля:

(?) Первая помощь, это:

(?) Вид помощи, включающий комплекс простейших мероприятий, направленных на временное устранение причин, угрожающих жизни пострадавшего, предупреждение развития тяжелых осложнений, выполняемый на месте происшествия и вблизи него любым участником дорожного движения.

(?) Вид помощи, включающий комплекс лечебно-профилактических мероприятий на этапах медицинской эвакуации, направленных на устранение последствий поражений, угрожающих жизни пострадавших

- (??) Укажите, для чего проводится комплекс простейших мероприятий первой помощи.
- (?) Для прекращения действия повреждающих факторов
 - (?) Для временного устранения причин, угрожающих жизни пострадавшего.
 - (?) Для поддержания жизни пострадавшего.
 - (?) Для предупреждения развития тяжелых осложнений.
 - (?) Все ответы верны

- (??) Вызов помощи входит в комплекс мероприятий первой помощи.
- (?) Да
 - (?) Нет.

- (??) «Золотой час» — это:
- (?) Время с момента получения травмы до поступления в больницу.
 - (?) Время с начала оказания помощи до поступления в больницу

- (??) «Золотой час» для пострадавшего, получившего травму, начинается:
- (?) С момента начала оказания помощи.
 - (?) С момента получения травмы

- (??) Перечислите первоочередные мероприятия первой помощи.
- (?) Обеспечение безопасного оказания помощи.
 - (?) Остановка наружного кровотечения.
 - (?) Обеспечение и поддержание проходимости дыхательных путей.
 - (?) Проведение простейших противошоковых мероприятий.
 - (?) Сердечно-легочная реанимация.
 - (?) Все перечисленное.

- (??) Укажите, с чего начинают оказание первой помощи.
- (?) Обеспечение безопасного оказания помощи.
 - (?) Остановка наружного кровотечения.
 - (?) Обеспечение проходимости дыхательных путей.
 - (?) Проведение простейших противошоковых мероприятий.
 - (?) Сердечно-легочная реанимация

- (??) Первую помощь имеют право оказывать:
- (?) Прохожий.
 - (?) Водитель.
 - (?) Сотрудник ГИБДД.
 - (?) Только медицинский работник (фельдшер или врач).
 - (?) Спасатель.
 - (?) Все перечисленное.

- (??) Верно ли утверждение: пострадавший может отказаться от оказания первой помощи.
- (?) Да
 - (?) Нет.

(?) Спасаящий должен спросить разрешение у пострадавшего на его осмотр, если тот адекватен и находится в сознании.

(?) Да

(?) Нет

(?) Спасаящий должен спросить разрешение у пострадавшего на проведение манипуляций первой помощи, если тот адекватен и находится в сознании.

(?) Да

(?) Нет.

(?) Укажите последовательность «спасательных вопросов».

(?) Что? Где? Когда? Кто? Как?

(?) Где? Что? Когда? Кто? Как?

(?) Кто? Что? Где? Когда? Как?

(?) Транспортировка пострадавших входит в мероприятия первой помощи.

(?) Да

(?) Нет

(?) Психологическая поддержка и первая психологическая помощь являются составной частью первой помощи.

(?) Да

(?) Нет.

(?) Ребенку оказана первая помощь. Можно ли до приезда скорой медицинской помощи оставить ребенка одного.

(?) Нет, ни в коем случае!

(?) Ребенка можно оставить без присмотра, ведь первая помощь оказана

(?) Укажите основную цель визуального контакта с пострадавшим.

(?) Наблюдение за состоянием пострадавшего.

(?) Поддержание разговора с пострадавшим.

(?) Какой вид транспортировки пострадавшего подойдет при травме локтевого сустава, если пострадавший находится в сознании?

(?) Передвижение с одним сопровождающим

(?) Передвижение на сиденье «замок» (из четырех рук)

(?) В транспортировке не нуждается

Какой вид транспортировки пострадавшего подойдет при травме бедра?

(?) Транспортировка на стуле

(?) Передвижение на сиденье «замок»

(?) Ни один из вышеперечисленных вариантов

(?) Перечислите, какие сведения необходимо сообщить диспетчеру при вызове «03»?

- (?) Характер происшествия (опознавательные ориентиры)
- (?) Примерное время происшествия, количество пострадавших (в т.ч. беременные, дети)
- (?) Все вышеперечисленные сведения

(??) Как правильно нужно транспортировать пострадавшего с травмой грудной клетки без сознания?

- (?) На неповрежденном боку
- (?) На поврежденном боку
- (?) Лежа на спине

(??) Какой вид транспортировки пострадавшего необходим при травме головы и шейных отделов позвоночника?

- (?) Передвижение с одним сопровождающим
- (?) Передвижение на сиденье «замок»
- (?) Передвижение на жестких носилках

(??) Укажите условия транспортировки ребенка в возрасте до 12 лет.

- (?) Обязательно в сопровождении (родителей, близких родственников)
- (?) Сопровождение родственников не обязательно
- (?) В сопровождении сотрудников ДПС или сотрудников полиции

(??) Как транспортировать пострадавшего при ранении живота с внутренним кровотечением?

- (?) В положении на животе с повернутой набок головой
- (?) В полусидячем положении с подложенным под колени валиком
- (?) В положении лежа на спине с приподнятыми на 30 градусов ногами

(??) Укажите, в каких случаях нельзя извлекать пострадавшего из аварийного автомобиля?

- (?) Есть опасность для жизни пострадавшего (задымление, возгорание автомобиля)
- (?) Помощь оказать внутри автомобиля невозможно из-за его деформации
- (?) При извлечении из автомобиля можно нанести пострадавшему тяжелую вторичную

травму

(??) Укажите, в каких случаях нельзя извлекать пострадавшего из аварийного автомобиля?

- (?) Пострадавшему не угрожает дополнительная травматизация при извлечении нет зажатия, есть опасность для жизни (задымление, возгорание)
- (?) Пострадавший зажат, при извлечении можно нанести дополнительную травму
- (?) Есть опасность для жизни

(??) Кто может оказывать первую помощь пострадавшему ребенку?

- (?) только медицинский работник
- (?) любой человек, который оказался рядом с пострадавшим ребенком
- (?) любой человек, который оказался рядом с пострадавшим ребенком, при наличии специальной подготовки и (или) навыков

(?) Разрешено ли давать пострадавшему лекарственные средства при оказании ему первой помощи?

- (?) Разрешено
- (?) Запрещено
- (?) Разрешено в случае крайней необходимости

(?) При первичном осмотре пострадавшего оценивают следующее:

- (?) причину травмы
- (?) наличие крупных ран
- (?) наличие дыхания
- (?) наличие сознания
- (?) проходимость дыхательных путей
- (?) реакция зрачков на свет
- (?) пульс на лучевой артерии
- (?) показатели артериального давления
- (?) пульс на сонной артерии

(?) Алгоритм оказания первой помощи начинается с:

- (?) осмотра места происшествия
- (?) первичного осмотра пострадавшего
- (?) вызова специалистов
- (?) вторичного осмотра

(?) По российским законам может быть применено наказание в случае, если:

- (?) первая помощь оказана неправильно
- (?) вы только вызвали "Скорую помощь" и больше ничего не делали
- (?) вы оставили пострадавшего без помощи
- (?) вы позвали на помощь, но сами ничего не делали

(?) К международным алгоритмам оказания первой помощи относят:

- (?) осмотр места происшествия
- (?) первичный осмотр
- (?) вызов скорой помощи
- (?) вторичный осмотр
- (?) все вышеуказанное

(?) Основная задача оказания первой помощи пострадавшему:

- (?) поддержание жизнедеятельности пострадавшего до приезда специалистов
- (?) диагностика причины травмы пострадавшего
- (?) оказание медицинской помощи пострадавшему в полном объеме
- (?) все выше сказанное

(?) Транспортировка пострадавших сидя осуществляется при:

- (?) повреждении верхних конечностей и органов брюшной полости.
- (?) переломе ключицы, перелом ребер.
- (?) повреждении органов брюшной полости

(?) Транспортировку пострадавшего с черепно-мозговой травмой необходимо осуществлять:

- (?) лежа на боку
- (?) лежа на спине
- (?) сидя
- (?) стоя

(?) Правильная транспортировка пострадавшего, находящегося без сознания производится:

- (?) в положении на спине.
- (?) в положении на животе (при травмах брюшной полости – на боку)
- (?) с приподнятыми нижними конечностями.

(?) Что необходимо сделать перед началом транспортировки пострадавших?

(?) дать пострадавшему обезболивающее средство, чтобы при транспортировке он не впал в кому

- (?) проверить состояние пострадавшего, насколько он готов к транспортировке
- (?) оказать первую помощь в соответствующем объеме и провести иммобилизацию поврежденных частей тела, если они имеются

(?) Лекарственные средства при оказании первой помощи:

- (?) применяются редко
- (?) применяются по просьбе пострадавшего
- (?) никогда не применяются
- (?) всегда применяются

(?) Укажите виды носилочных средств)

- (?) Жесткие.
- (?) Мягкие.
- (?) Полужесткие

(?) Транспортные положения, это:

(?) Физиологически выгодные положения, которые придают пострадавшим в зависимости от вида травмы.

- (?) Положение, которое необходимо придать пострадавшему по жизненным показаниям
- (?) Все вышеуказанное

(?) Транспортировка пострадавших является мероприятием первой помощи.

- (?) Да
- (?) Нет.

(?) Для транспортировки пострадавшего с травмой позвоночника в положении на спине могут быть использованы подручные средства:

- (?) Широкие доски.
- (?) Столешница

- (?) Одеяло.
- (?) Дверь.
- (?) Все перечисленное.

(??) Укажите транспортное положение пострадавшего с травмой грудной клетки. Пострадавший в сознании.

- (?) Лежа на спине.
- (?) Положение полусидя
- (?) Стабильное боковое положение на поврежденной стороне, с возвышенным плечеголовным концом.

(??) Больные и пострадавшие, доставленные бригадой скорой медицинской помощи должны быть осмотрены в приемном отделении ЛПУ не позднее:

- (?) Пяти минут после доставки
- (?) Десяти минут после доставки
- (?) Двадцати минут после доставки
- (?) Тридцати минут после доставки
- (?) Сорока пяти минут после доставки

(??) Реанимация — это:

- (?) Наука, изучающая методы восстановления жизни
- (?) Практические действия, направленные на восстановления дыхания и кровообращения у больных в терминальных состояниях
- (?) Специальная бригада скорой помощи

(??) Что является вторым действием в случае оказания первой помощи?

- (?) Предотвращение возможных осложнений
- (?) Устранение состояния, угрожающего жизни и здоровью пострадавшего
- (?) Правильная транспортировка пострадавшего

(??) Кто вправе оказывать первую помощь пострадавшему ребенку?

- (?) только медицинский работник
- (?) любой человек, который оказался рядом с пострадавшим ребенком
- (?) любой человек, который оказался рядом с пострадавшим ребенком, при наличии специальной подготовки и (или) навыков

(??) Оптимальное положение для больного с отеком легких:

- (?) Лежа с приподнятым головным концом, сидя и полусидя
- (?) Лежа с приподнятым ножным концом

(??) Расширенные реанимационные мероприятия могут проводить

- (?) только специалисты реанимационных отделений;
- (?) специально подготовленные медицинские работники;
- (?) все взрослое население;
- (?) работники милиции, прибывшие на место происшествия;
- (?) работники дорожных служб

- (??) Укажите, для чего проводится комплекс простейших мероприятий первой помощи.
- (?) Для прекращения действия повреждающих факторов
 - (?) Для временного устранения причин, угрожающих жизни пострадавшего.
 - (?) Для поддержания жизни пострадавшего.
 - (?) Для предупреждения развития тяжелых осложнений.
 - (?) Все вышеперечисленное

- (??) Укажите, с чего начинают оказание первой помощи.
- (?) Обеспечение безопасного оказания помощи.
 - (?) Остановка наружного кровотечения.
 - (?) Обеспечение проходимости дыхательных путей.
 - (?) Проведение простейших противошоковых мероприятий.
 - (?) Сердечно-легочная реанимация.

- (??) Укажите основную особенность поведения пострадавшего при истерике.
- (?) Оцепенение.
 - (?) «Театральное» поведение.
 - (?) Агрессивность.

(??) Невербальный метод психологического воздействия на пострадавших заключается в следующем:

- (?) Установление и поддержание словесного контакта
- (?) Установление и поддержание визуального и тактильного контакта

- (??) Укажите, при каких состояниях изменяется частота и ритм дыхания.
- (?) Тяжелые травмы грудной клетки.
 - (?) Асфиксия.
 - (?) Черепно-мозговая травма
 - (?) Большая кровопотеря.
 - (?) Все перечисленные состояния.

- (??) Укажите частоту пульса у здорового взрослого человека в покое.
- (?) 30–60 ударов в минуту.
 - (?) 60–80 ударов в минуту.
 - (?) 80-100 ударов в минуту

- (??) Витальные признаки — это:
- (?) Признаки жизни.
 - (?) Признаки травмы.

- (??) Определение «признаков жизни» включает:
- (?) Наличие дыхания, движения, кашля.
 - (?) Наличие сознания, дыхания, пульса на сонных артериях

Укажите перевязочные средства

- (?) Бинты марлевые медицинские стерильные.
- (?) Бинты марлевые медицинские нестерильные.
- (?) Лейкопластырь катушечный.
- (?) Лейкопластырь бактерицидный.
- (?) Салфетки марлевые медицинские стерильные.
- (?) Салфетки марлевые медицинские нестерильные.
- (?) Косынки медицинские.
- (?) Все перечисленное.

(?) Спасательное покрывало, это:

- (?) Полиэфирная пленка с золотисто-серебристым напылением.
- (?) Двусторонняя фольга
- (?) Двусторонняя простроченная клеенчатая ткань с зеркальным напылением.

Код контролируемой компетенции УК-8

Раздел -3 «Уход за пострадавшими и больными»

Форма рубежного контроля - тестирование

Вопросы рубежного контроля:

- (?) При определении массы тела следует соблюдать условия все, кроме
 - (?) натошак;
 - (?) после опорожнения мочевого пузыря;
 - (?) после опорожнения кишечника;
 - (?) в одной и той же одежде;
 - (?) после водных процедур.

- (?) Напряжение пульса зависит
 - (?) от величины сердечного выброса;
 - (?) от артериального давления;
 - (?) от общего количества циркулирующей крови;
 - (?) от частоты сердечных сокращений;
 - (?) от возраста пациента.

- (?) В норме температура тела в подмышечной впадине
 - (?) на 0,5-0,8 градусов ниже температуры слизистых оболочек;
 - (?) на 0,5-0,8 градусов выше температуры слизистых оболочек;
 - (?) одинаковая с температурой слизистых оболочек;
 - (?) на 1 градус выше температуры слизистых оболочек;
 - (?) на 1 градус ниже температуры слизистых оболочек.

- (?) Для профилактики пролежней, положение пациента следует менять
 - (?) каждые 3 часа;
 - (?) каждые 2 часа;

- (?) каждые 4 часа;
- (?) по назначению врача;
- (?) на усмотрение медицинской сестры.

(?) Температура тела человека в норме составляет

- (?) 36,0 — 36,7°C;
- (?) 36,2 — 36,9°C;
- (?) 35,0 — 36,5°C;
- (?) 36,6 — 37,0°C;
- (?) 35,8 — 36,6°C.

(?) Выберите наиболее полный ответ: при смене белья и одежды тяжелобольному нужно приготовить

- (?) перчатки нестерильные, ёмкость для дезинфекции, антисептический раствор, ветошь, комплект чистого нательного белья, непромокаемый мешок для грязного белья, жидкое мыло;
- (?) перчатки нестерильные, ветошь, комплект чистого нательного белья, комплект одежды, простыня, непромокаемый мешок для грязного белья, жидкое мыло;
- (?) перчатки нестерильные, ёмкость для дезинфекции, антисептический раствор, ветошь, комплект чистого нательного белья, комплект одежды, простыня;
- (?) перчатки нестерильные, ёмкость для дезинфекции, антисептический раствор, ветошь, комплект чистого нательного белья, комплект одежды, простыня, непромокаемый мешок для грязного белья, жидкое мыло;
- (?) ёмкость для дезинфекции, антисептический раствор, ветошь, комплект чистого нательного белья, комплект одежды, простыня, непромокаемый мешок для грязного белья, жидкое мыло.

(?) Элемент ухода при рвоте

- (?) промывание желудка;
- (?) обильное щелочное питье;
- (?) применение пузыря со льдом на эпигастральную область;
- (?) обработка полости рта;
- (?) вызов врача.

(?) Определите правильную последовательность обработки рта

- (?) пространство под языком, язык, зубы, внутренняя поверхность щёк, дёсны пациента;
 - (?) зубы, язык, внутренняя поверхность щёк, пространство под языком, дёсны пациента;
 - (?) внутренняя поверхность щёк, зубы, язык, пространство под языком, дёсны пациента;
 - (?) дёсны пациента, зубы, язык, внутренняя поверхность щёк, пространство под языком;
 - (?) язык, пространство под языком, зубы, внутренняя поверхность щёк, дёсны пациента.
- Перечень вопросов вариативен, и может модифицироваться в зависимости от внедрения нормативно-правовых и технологических новаций.

(?) Чем характеризуется артериальное кровотечение?

- (?) Кровь из раны вытекает пульсирующей струёй, имеет ярко-алую окраску
- (?) Кровь из раны вытекает непрерывно, сплошной струёй темно-красного цвета
- (?) Кровь из раны вытекает редкими каплями или медленно расплывающимся пятном

- (??) Укажите правильные способы остановки венозного кровотечения?
- (?) Наложение жгута и максимальное сгибание конечности в суставе
 - (?) Наложение на рану давящей повязки и приподнятое положение конечности
 - (?) Применяются оба способа
- (??) Где нужно определять пульс, если пострадавший без сознания?
- (?) На лучевой артерии
 - (?) На бедренной артерии
 - (?) На сонной артерии
- (??) Чем характеризуется венозное кровотечение?
- (?) Кровь из раны вытекает пульсирующей струёй, имеет ярко-алую окраску
 - (?) Кровь из раны вытекает непрерывно, сплошной струёй темно-красного цвета
 - (?) Кровь из раны вытекает редкими каплями или медленно расплывающимся пятном
- (??) Укажите правильный способ остановки артериального кровотечения?
- (?) Пальцевое прижатие сосуда и наложение жгута
 - (?) Наложение на рану поддерживающей повязки
 - (?) Приподнятое положение конечности
- (??) На какой предельный срок времени можно наложить жгут (закрутку) при артериальном кровотечении?
- (?) Не более 1,5 часов
 - (?) Не более 30 минут
 - (?) Не более 2 часов
- (??) Чем характеризуется капиллярное кровотечение?
- (?) Кровь из раны вытекает пульсирующей струёй, имеет ярко-алую окраску
 - (?) Кровь из раны вытекает непрерывно, сплошной струёй темно-красного цвета
 - (?) Кровь из раны вытекает редкими каплями или медленно расплывающимся пятном
- (??) В каком положении надо транспортировать пострадавшего, находящегося без сознания?
- (?) Полусидя с повернутой набок головой
 - (?) В стабильном боковом положении
 - (?) Лёжа с подложенным под голову валиком из одежды
- (??) Какая повязка накладывается на голеностопный сустав при его повреждении?
- (?) Спиралевидная
 - (?) Восьмиобразная
 - (?) Колосовидная
- (??) Эффективность реанимационных мероприятий оценивается:
- (?) Все ответы правильные
 - (?) Появление пульса на крупных артериях

(?) Восстановление дыхания

(?) Как правильно применить бактерицидные салфетки?

(?) Промыть рану, удалить инородное тело, наложить бактерицидную повязку

(?) Обработать рану раствором йода, наложить бактерицидную повязку

(?) На рану наложить бактерицидную салфетку, зафиксировав её лейкопластырем или бинтом

(?) Какая повязка накладывается при повреждении лба?

(?) Шапочка

(?) Спиралевидная

(?) Крестообразная

(?) В какое время года требуется указать время наложения жгута?

(?) Зимой

(?) Летом

(?) В любое время года

(?) Что нужно указать в записке при наложении жгута?

(?) Время получения травмы

(?) Время наложения жгута

(?) Время снятия жгута

Код контролируемой компетенции УК-8

4.3.2. Оценочные материалы для проведения промежуточной аттестации обучающихся по дисциплине (модулю)

Код контролируемой компетенции УК-8

Вопросы:

1. Характеристика неотложных состояний, причины, их вызывающие, признаки «острого живота», первая медицинская помощь.
2. Характеристика кровотечений, методы остановки кровотечений.
3. Первая медицинская помощь при наружных кровотечениях.
4. Основные признаки неотложных состояний, характеристика причин их вызывающих.
5. Причины и признаки возникновения аллергических реакций. Первая помощь.
6. Первая помощь при эпилептическом и истерическом припадках.
7. Первая помощь при попадании яда на кожу, в пищеварительный тракт, дыхательную систему.
8. Профилактика отравлений препаратами бытовой химии.
9. Достоверные признаки применения подростками наркотиков.
10. Определение физиологических показателей организма человека (по выбору преподавателя).
11. Правила применения лекарственных веществ. Домашняя аптечка.
12. Меры профилактики детского травматизма.

13. Первая помощь при ушибах, вывихах, растяжениях.
14. Десмургия: правила наложения повязки, функции повязки.
15. Признаки раны и ее обработка.
16. Способы остановки кровотечения. Характеристика артериального и венозного кровотечения.
17. «Захват жизни», причины и признаки попадания инородного тела в верхние дыхательные пути.
18. Способы иммобилизации и правила транспортировки раненых.
19. Характеристика терминальных состояний.
20. Оказание первой помощи при тепловом и солнечном ударах, при ожогах.
21. Оказание первой помощи при обморожении и переохлаждении организма.
22. Первая помощь при аллергических и судорожных состояниях.
23. Первая помощь при электротравмах, удушении, утоплении.
24. Реанимация. Признаки клинической и биологической смерти.
25. Последовательность реанимационных процедур.
26. Роль, место, задачи и объем первой помощи в системе этапного лечения пострадавших/пораженных при чрезвычайных ситуациях мирного и военного времени.
27. Особенности оказания первой помощи пострадавшим и внезапно заболевшим в городе и в отдаленных районах.
28. Порядок действий на месте происшествия.
29. Оценка характера поражений и степени тяжести состояния пострадавшего.
30. Объемы оказания первой медицинской и доврачебной помощи.
31. Правила снятия одежды и обуви с пострадавшего
32. Методы профилактики инфекций
33. Общие сведения о нормативно-правовых документах и актах, регулирующих оказание первой помощи пострадавшим.
34. Функциональные состояния организма человека (болезнь, здоровье, критическое состояние).
35. Методы оценки состояния больного.
36. Виды нарушения сознания.
37. Подсчет ЧД, пульса. Измерение АД. Положение больного.
38. Назначение, устройство и правила пользования аптечкой индивидуальной, пакетом перевязочным медицинским индивидуальным, сумкой медицинской санитарной.
39. Назначение, устройство и правила пользования пакетом противохимическим индивидуальным, перевязочным материалом.
40. Аптечка индивидуальная. Состав, правила пользования.
41. Понятие о видах транспортировки.
42. Показания к самостоятельной транспортировке пострадавшего.
43. Сопровождение пострадавшего.
44. Средства транспортировки.
45. Особенности извлечения и перекладывания пострадавших с подозрением на травму позвоночника, таза.
46. Погрузка и размещение пострадавших внутри транспортных средств.

РАЗДЕЛ 5. УСЛОВИЯ РЕАЛИЗАЦИИ ДИСЦИПЛИНЫ (МОДУЛЯ)

5.1. Перечень основной и дополнительной учебной литературы для освоения дисциплины (модуля)

5.1.1. Основная литература

Мисюк, М. Н. Основы медицинских знаний и здорового образа жизни : учебник и практикум для вузов / М. Н. Мисюк. — 3-е изд., перераб. и доп. — Москва : Издательство Юрайт, 2023. — 332 с. — (Высшее образование). — ISBN 978-5-534-14054-5. — Текст : электронный // Образовательная платформа Юрайт [сайт]. — URL: <https://urait.ru/bcode/510686>

5.1.2. Дополнительная литература

Кадыков, В. А. Первая доврачебная помощь : учебное пособие для вузов / В. А. Кадыков, Е. М. Мохов, А. М. Морозов. — 2-е изд., перераб. и доп. — Москва : Издательство Юрайт, 2023. — 241 с. — (Высшее образование). — ISBN 978-5-534-12940-3. — Текст : электронный // Образовательная платформа Юрайт [сайт]. — URL: <https://urait.ru/bcode/510047>

Общий уход за больными : учебное пособие для вузов / Г. И. Чуваков [и др.] ; под редакцией Г. И. Чувакова. — Москва : Издательство Юрайт, 2023. — 127 с. — (Высшее образование). — ISBN 978-5-534-15867-0. — Текст : электронный // Образовательная платформа Юрайт [сайт]. — URL: <https://urait.ru/bcode/510050>

5.2 Перечень ресурсов информационно-коммуникационной сети «Интернет», необходимых для освоения дисциплины (модуля)

№ №	Название электронного ресурса	Описание электронного ресурса	Используемый для работы адрес
1.	ЭБС «Университетская библиотека онлайн»	Электронная библиотека, обеспечивающая доступ высших и средних учебных заведений, публичных библиотек и корпоративных пользователей к наиболее востребованным материалам по всем отраслям знаний от ведущих российских издательств	http://biblioclub.ru/
2.	Научная электронная библиотека eLIBRARY.ru	Крупнейший российский информационно-аналитический портал в области науки, технологии, медицины и образования, содержащий рефераты и полные тексты более 34 млн научных публикаций и патентов	http://elibrary.ru/
3.	Образовательная платформа Юрайт	Электронно-библиотечная система для ВУЗов, ССУЗов, обеспечивающая доступ к учебникам, учебной и методической литературе по различным дисциплинам.	https://urait.ru/

5.3 Методические указания для обучающихся по освоению дисциплины (модуля)

Освоение обучающимся дисциплины (модуля) предполагает изучение материалов дисциплины (модуля) на аудиторных занятиях и в ходе самостоятельной работы. Аудиторные занятия проходят в форме лекций, семинаров, практических занятий.

При подготовке к аудиторным занятиям необходимо помнить особенности каждой формы его проведения.

Подготовка к учебному занятию лекционного типа заключается в следующем.

С целью обеспечения успешного обучения обучающийся должен готовиться к лекции, поскольку она является важнейшей формой организации учебного процесса, поскольку:

- знакомит с новым учебным материалом;
- разъясняет учебные элементы, трудные для понимания;
- систематизирует учебный материал;
- ориентирует в учебном процессе.

С этой целью:

- внимательно прочитайте материал предыдущей лекции;
- ознакомьтесь с учебным материалом по учебнику и учебным пособиям с темой прочитанной лекции;
- внесите дополнения к полученным ранее знаниям по теме лекции на полях лекционной тетради;
- запишите возможные вопросы, которые вы зададите лектору на лекции по материалу изученной лекции;
- постарайтесь уяснить место изучаемой темы в своей подготовке;
- узнайте тему предстоящей лекции (по тематическому плану, по информации лектора) и запишите информацию, которой вы владеете по данному вопросу.

Подготовка к занятию семинарского типа

При подготовке и работе во время проведения занятий семинарского типа следует обратить внимание на следующие моменты: на процесс предварительной подготовки, на работу во время занятия, обработку полученных результатов, исправление полученных замечаний.

Предварительная подготовка к учебному занятию семинарского типа заключается в изучении теоретического материала в отведенное для самостоятельной работы время, ознакомление с инструктивными материалами с целью осознания задач практического занятия, техники безопасности при работе с приборами, веществами.

Работа во время проведения учебного занятия семинарского типа включает:

- консультирование студентов преподавателями и вспомогательным персоналом с целью предоставления исчерпывающей информации, необходимой для самостоятельного выполнения предложенных преподавателем задач.

- самостоятельное выполнение заданий согласно обозначенной учебной программой тематики.

При получении неудовлетворительных результатов обучающийся имеет право в дополнительное время пересдать преподавателю работу до проведения промежуточной аттестации.

5.4 Информационно-технологическое обеспечение образовательного процесса по дисциплины (модуля)

5.4.1. Средства информационных технологий

1. Персональные компьютеры;
2. Средства доступа в Интернет;
3. Проектор.

5.4.2. Лицензионное и свободно распространяемое программное обеспечение, в том числе отечественного производства:

1. Операционная система: Astra Linux SE
2. Пакет офисных программ: LibreOffice
3. Справочная система Консультант+
4. Okular или Acrobat Reader DC
5. Ark или 7-zip
6. User Gate
7. TrueConf (client)

5.4.3. Информационные справочные системы и профессиональные базы данных

№ №	Название электронного ресурса	Описание электронного ресурса	Используемый для работы адрес
1.	ЭБС «Университетская библиотека онлайн»	Электронная библиотека, обеспечивающая доступ высших и средних учебных заведений, публичных библиотек и корпоративных пользователей к наиболее востребованным материалам по всем отраслям знаний от ведущих российских издательств	http://biblioclub.ru/
2.	Научная электронная библиотека eLIBRARY.ru	Крупнейший российский информационно-аналитический портал в области науки, технологии, медицины и образования, содержащий рефераты и полные тексты более 34 млн научных публикаций и патентов	http://elibrary.ru/
3.	Образовательная платформа Юрайт	Электронно-библиотечная система для ВУЗов, ССУЗов, обеспечивающая доступ к учебникам, учебной и методической литературе по различным дисциплинам.	https://urait.ru/

5.5. Материально-техническое обеспечение образовательного процесса по дисциплине (модулю)

Для изучения дисциплины (модуля) используются:

Учебная аудитория для занятий лекционного типа оснащена специализированной мебелью (стол для преподавателя, парты, стулья, доска для написания мелом); техническими средствами обучения (видеопроекционное оборудование, средства звуковоспроизведения, экран и имеющие выход в сеть Интернет).

Учебная аудитория для занятий семинарского типа: оснащена специализированной мебелью (стол для преподавателя, парты, стулья, доска для написания мелом); техническими средствами обучения (видеопроекционное оборудование, средства звуковоспроизведения, экран и имеющие выход в сеть Интернет), а также наглядными пособиями и муляжами: прозрачная модель легких, модель мускулатуры головы и шеи, модель черепа и шейного отдела позвоночника, модель костей руки, модель костей ноги, модель черепа человека, модель костного таза взрослой женщины, модель бесполого торса 85 см, из 20 частей, модель скелета человека, верхние конечности, модель пищеварительной системы, модель гортани, сердца и легких из 7 частей, модель сердца человека в натуральную величину, модель кожи, увеличенная в 70 раз, модель мочевыделительной системы человека, модель гортани человека, учебно-наглядные пособия по анатомии и физиологии человека, средства для временной остановки наружного кровотечения и перевязки ран.

Помещения для самостоятельной работы обучающихся: оснащены специализированной мебелью (парты, стулья) техническими средствами обучения (персональные компьютеры с доступом в сеть интернет и обеспечением доступа в электронно-информационную среду университета, программным обеспечением).

5.6. Образовательные технологии

При реализации дисциплины (модуля) применяются различные образовательные технологии, в том числе технологии электронного обучения.

Освоение дисциплины (модуля) предусматривает использование в учебном процессе активных и интерактивных форм проведения учебных занятий в форме разбора конкретных ситуаций в сочетании с внеаудиторной работой с целью формирования и развития навыков обучающихся.

При освоении дисциплины (модуля) предусмотрено применением электронного обучения

и дистанционных образовательных технологий.

Учебные часы дисциплины (модуля) предусматривают классическую контактную работу преподавателя с обучающимся в аудитории и контактную работу посредством электронной информационно-образовательной среды в синхронном и асинхронном режиме (вне аудитории) посредством применения возможностей компьютерных технологий (электронная почта, электронный учебник, тестирование, вебинар, видеофильм, презентация, форум и др.).

В рамках дисциплины (модуля) предусмотрены встречи с руководителями и работниками организаций, деятельность которых связана с *направленностью* реализуемой основной профессиональной образовательной программы.

ЛИСТ РЕГИСТРАЦИИ ИЗМЕНЕНИЙ

№ п/ п	Содержание изменения	Реквизиты документа об утверждении изменения	Дата введения изменения
1.	Утверждена и введена в действие решением Ученого совета института на основании Федерального государственного образовательного стандарта высшего образования – <i>бакалавриат по направлению подготовки 43.03.03 Гостиничное дело</i> , утвержденного приказом Министерства образования и науки Российской Федерации от 08.06.2017г № 515	Протокол заседания Ученого совета института № 2 от «27» 04 2023 года	01.09.2023
2.	*	Протокол заседания Ученого совета института № _____ от «____» _____ 20____ года	____.____.____
3.	*	Протокол заседания Ученого совета института № _____ от «____» _____ 20____ года	____.____.____
4.	*	Протокол заседания Ученого совета института № _____ от «____» _____ 20____ года	____.____.____



Министерство науки и высшего образования Российской Федерации
Федеральное государственное бюджетное образовательное учреждение
высшего образования
«Российский государственный социальный университет»

УТВЕРЖДАЮ
Директор Высшей школы индустрии
гостеприимства, впечатлений и социального
креатива (институт)
К.К. Поздняков
27 апреля 2023 г.

РАБОЧАЯ ПРОГРАММА ДИСЦИПЛИНЫ (МОДУЛЯ)
ТЕХНОЛОГИИ ФУНКЦИОНИРОВАНИЯ ТРАНСНАЦИОНАЛЬНЫХ ГОСТИНИЧНЫХ
ЦЕПЕЙ

43.03.03 «Гостиничное дело»

Направленность
«Гостиничная деятельность»

ОБРАЗОВАТЕЛЬНАЯ ПРОГРАММА ВЫСШЕГО ОБРАЗОВАНИЯ -
ПРОГРАММА БАКАЛАВРИАТА

Форма обучения
Очная, очно-заочная, заочная

Москва 2023

СОДЕРЖАНИЕ

РАЗДЕЛ 1. ПАСПОРТ РАБОЧЕЙ ПРОГРАММЫ ДИСЦИПЛИНЫ (МОДУЛЯ)4

1.1 Цель и задачи дисциплины (модуля)4

1.2 Планируемые результаты обучения по дисциплине (модулю) в рамках планируемых результатов освоения основной профессиональной образовательной программы высшего образования – программы бакалавриата соотнесенные с установленными индикаторами достижения компетенций4

РАЗДЕЛ 2. СТРУКТУРА И СОДЕРЖАНИЕ ДИСЦИПЛИНЫ (МОДУЛЯ)5

2.1 Объем дисциплины (модуля), включая контактную работу обучающегося с педагогическими работниками и самостоятельную работу обучающегося5

2.2. Учебно-тематический план дисциплины (модуля)7

2.3. Содержание дисциплины (модуля)17

РАЗДЕЛ 3. УЧЕБНО-МЕТОДИЧЕСКОЕ ОБЕСПЕЧЕНИЕ САМОСТОЯТЕЛЬНОЙ РАБОТЫ ОБУЧАЮЩИХСЯ ПО ДИСЦИПЛИНЕ (МОДУЛЮ)24

3.1. Виды самостоятельной работы обучающихся по дисциплине (модулю)24

3.2. Задания для самостоятельной работы26

3.3. Методические указания к самостоятельной работе по дисциплине (модулю)33

РАЗДЕЛ 4. ОЦЕНОЧНЫЕ МАТЕРИАЛЫ ПО ДИСЦИПЛИНЕ (МОДУЛЮ)34

4.1. Форма промежуточной аттестации обучающегося по дисциплине (модулю)34

4.2. Оценочные материалы, определяющие процедуры оценивания знаний, умений, навыков и (или) опыта деятельности, характеризующих этапы формирования компетенций34

4.2.1. Организационные основы применения балльно-рейтинговой системы оценки успеваемости обучающихся по дисциплине (модулю)35

4.2.2. Проведение текущего контроля успеваемости обучающихся по дисциплине (модулю) в соответствии с балльно-рейтинговой системой оценки успеваемости обучающегося35

4.2.3. Проведение промежуточной аттестации обучающихся по дисциплине (модулю) в соответствии с балльно-рейтинговой системой оценки успеваемости обучающегося36

4.3. Перечень заданий для проведения текущей и промежуточной оценки знаний, умений, навыков и (или) опыта деятельности, характеризующих этапы формирования компетенций38

4.3.1. Оценочные материалы для проведения текущей аттестации и рубежного контроля, обучающихся по дисциплине (модулю)38

4.3.2. Оценочные материалы для проведения промежуточной аттестации обучающихся по дисциплине (модулю)41

РАЗДЕЛ 5. УСЛОВИЯ РЕАЛИЗАЦИИ ДИСЦИПЛИНЫ (МОДУЛЯ)41

5.1. Перечень основной и дополнительной учебной литературы для освоения дисциплины (модуля)41

5.2 Перечень ресурсов информационно-коммуникационной сети «Интернет», необходимых для освоения дисциплины (модуля)42

5.3 Методические указания для обучающихся по освоению дисциплины (модуля)42

5.4 Информационно-технологическое обеспечение образовательного процесса по дисциплины (модуля)43

5.4.1. Средства информационных технологий43

5.4.2. Лицензионное и свободно распространяемое программное обеспечение, в том числе отечественного производства:44

5.4.3. Информационные справочные системы и профессиональные базы данных44

5.5. Материально-техническое обеспечение образовательного процесса по дисциплине (модулю)

5.6. Образовательные технологии 45

ЛИСТ РЕГИСТРАЦИИ ИЗМЕНЕНИЙ46

Рабочая программа дисциплины (модуля) «Технологии функционирования транснациональных гостиничных цепей» разработана на основании федерального государственного образовательного стандарта высшего образования – *бакалавриата* по направлению подготовки 43.03.03 *Гостиничное дело*, утвержденного приказом Министерства образования и науки Российской Федерации от 08.06.2017 № 515, учебного плана по основной профессиональной образовательной программе высшего образования - программы *бакалавриата* по направлению подготовки 43.03.03 *Гостиничное дело* (далее – «ОПОП»).

Рабочая программа дисциплины (модуля) «Технологии функционирования транснациональных гостиничных цепей» разработана рабочей группой в составе: канд. экон. наук, доцента Шадской И.Г.

Рабочая программа дисциплины (модуля) обсуждена и утверждена на заседании кафедры ресторанным-гостиничного бизнеса и гастрономии (выпускающая кафедра) Высшей школы индустрии гостеприимства, впечатлений и социального креатива
(наименование кафедры)

Протокол № 3 от «27» апреля 2023 года

Заведующий кафедрой
доктор экономических
наук, доцент



Л.Г. Руденко

(подпись)

Рабочая программа дисциплины (модуля) рекомендована к утверждению представителями организаций-работодателей

Управляющий Отель Веллион Сухаревский,
Москва



М.Ф. Курджијева

(подпись)

Рабочая программа дисциплины (модуля) рецензирована и рекомендована к утверждению:

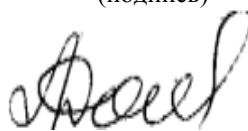
Кандидат исторических наук,
Ведущий советник Отдела по
взаимодействию с органами
государственной власти АНО «Больше,
чем путешествие», Москва



М.С. Федорова

(подпись)

Кандидат экономических наук, доцент,
доцент кафедры сервис-дизайна в
индустрии туризма и гостеприимства
(РГСУ)



Л.И. Донскова

(подпись)

РАЗДЕЛ 1. ПАСПОРТ РАБОЧЕЙ ПРОГРАММЫ ДИСЦИПЛИНЫ (МОДУЛЯ)

1.1 Цель и задачи дисциплины (модуля)

Цель дисциплины (модуля) заключается в получении обучающимися теоретических основ создания и функционирования транснациональных гостиничных цепей и последующим применением в практической деятельности умений и навыков управления гостиничными цепями.

Задачи дисциплины (модуля):

1. Сформировать теоретические знания о специфике технологий обслуживания гостиничных цепей с учетом технологических новаций в гостиничном бизнесе.
2. Выявить специфику функционирования транснациональных гостиничных цепей.
3. Определить особенности продвижения услуг транснациональных гостиничных цепей.
4. Получить умения и навыки работы в транснациональных гостиничных цепях.

1.2 Планируемые результаты обучения по дисциплине (модулю) в рамках планируемых результатов освоения основной профессиональной образовательной программы высшего образования – программы *бакалавриата* соотнесенные с установленными индикаторами достижения компетенций

Процесс освоения дисциплины (модуля) направлен на формирование у обучающихся следующих компетенций: ОПК-8; ПК-5 в соответствии с учебным планом.

В результате освоения дисциплины (модуля) обучающийся должен демонстрировать следующие результаты:

Категория компетенций (при наличии)	Код компетенции Формулировка компетенции	Код и наименование индикатора достижения компетенции	Результаты обучения
Информационно-коммуникационные технологии для профессиональной деятельности	ОПК-8 Способен понимать принципы работы современных информационных технологий и использовать их для решения задач профессиональной деятельности	ОПК-8.1 Понимает принципы работы современных информационных технологий. ОПК-8.2 Осуществляет поиск и внедрение технологических новаций и современных программных продуктов в профессиональной деятельности. ОПК-8.3 Использует принципы работы современных информационных технологий для решения задач профессиональной деятельности.	Знать: методы поиска и внедрения технологических новаций и современных программных продуктов в профессиональной деятельности на предприятиях входящих в транснациональные гостиничные цепи Уметь: использовать современные информационные технологии для решения задач профессиональной деятельности гостиниц, входящих в транснациональные гостиничные цепи Владеть: навыками использования технологических новаций и специализированных программных продуктов в сфере гостеприимства и

			общественного питания
	<p>ПК-5 Способен применять методы прикладных исследований в избранной сфере профессиональной деятельности</p>	<p>ПК-5.1 Использует статистические и другие прикладные методы в процессе осмысления и обработки информации в профессиональной деятельности при проведении рыночных исследований в сфере гостеприимства и общественного питания</p> <p>ПК-5.2 Осуществляет нахождение требуемой научной информации в глобальных информационных сетях и других источниках профессиональной информации в сфере гостеприимства и общественного питания</p> <p>ПК-5.3 Организует изучение удовлетворенности и лояльности потребителей, мониторинг качества обслуживания в организациях сферы гостеприимства и общественного питания</p>	<p>Знать: научные концепции и методы исследования и моделирования развития сферы гостеприимства и общественного питания</p> <p>Уметь: проводить предпроектный анализ с применением современных методов научных исследований и проводить исследование и моделирование развития рынка услуг в сфере гостеприимства и общественного питания, обосновывать стратегические решения по развитию предприятий сферы гостеприимства и общественного питания.</p> <p>Владеть: навыками обоснования выбора научных концепций и методов исследования удовлетворенности и лояльности потребителей, мониторинг качества обслуживания в организациях сферы гостеприимства и общественного питания.</p>

РАЗДЕЛ 2. СТРУКТУРА И СОДЕРЖАНИЕ ДИСЦИПЛИНЫ (МОДУЛЯ)

2.1 Объем дисциплины (модуля), включая контактную работу обучающегося с педагогическими работниками и самостоятельную работу обучающегося

Общая трудоемкость дисциплины (модуля) составляет 5 зачетные единицы.

Очная форма обучения

Вид учебной работы	Всего часов	Семестры			
		6			
Контактная работа обучающихся с педагогическими работниками	92	92			
Лекционные занятия	30	30			
<i>из них: в форме практической подготовки</i>					

Практические занятия	60	60			
<i>из них: в форме практической подготовки</i>					
Консультации / Иная контактная работа	2	2			
<i>из них: в форме практической подготовки</i>					
Самостоятельная работа обучающихся	70	70			
Контроль промежуточной аттестации	18	18			
Форма промежуточной аттестации	экз	экз			
ОБЪЕМ ДИСЦИПЛИНЫ (МОДУЛЯ) В ЧАСАХ	180	180			

Очно-заочная форма обучения

Вид учебной работы	Всего часов	Семестры			
		6			
Контактная работа обучающихся с педагогическими работниками	62	62			
Лекционные занятия	20	20			
<i>из них: в форме практической подготовки</i>					
Практические занятия	40	40			
<i>из них: в форме практической подготовки</i>					
Консультации / Иная контактная работа	2	2			
<i>из них: в форме практической подготовки</i>					
Самостоятельная работа обучающихся	100	100			
Контроль промежуточной аттестации	18	18			
Форма промежуточной аттестации	Экз	Экз			
ОБЪЕМ ДИСЦИПЛИНЫ (МОДУЛЯ) В ЧАСАХ	180	180			

Заочная форма обучения

Вид учебной работы	Всего часов	Курс 3			
		Сессия 1-2	Сессия 3-4		
Контактная работа обучающихся с педагогическими работниками	22		22		
Лекционные занятия	8		8		

<i>из них: в форме практической подготовки</i>				
Практические занятия	12		12	
<i>из них: в форме практической подготовки</i>				
Консультации / Иная контактная работа				
<i>из них: в форме практической подготовки</i>	2		2	
Самостоятельная работа обучающихся	149		149	
Контроль промежуточной аттестации	9		9	
Форма промежуточной аттестации	Экз		Экз	
ОБЪЕМ ДИСЦИПЛИНЫ (МОДУЛЯ) В ЧАСАХ	180		180	

**2.2. Учебно-тематический план дисциплины (модуля)
Очной формы обучения**

Раздел, тема	Виды учебной работы, академических часов										
	Всего	Самостоятельная работа	Контактная работа обучающихся с педагогическими работниками							Консультации	
			Всего	Лекционные занятия <i>из них: в форме практической</i>	Практические занятия	<i>из них: в форме практической подготовки</i>	Лабораторные занятия	<i>из них: в форме практической подготовки</i>			
Модуль 1 (Семестр _6_)											
РАЗДЕЛ 1. ТЕХНОЛОГИ И СОЗДАНИЯ ТГЦ	32	14	18	6		12					
Тема 1.1. История создания транснациональ ных гостиничных цепей (ТГЦ)	17	7	10	4		6					
Тема 1.2. Франчайзинг	15	7	8	2		6					

Раздел, тема	Виды учебной работы, академических часов								
	Всего	Самостоятельная работа	Контактная работа обучающихся с педагогическими работниками						
			Всего	Лекционные занятия <i>из них: в форме практической</i>	Практические занятия <i>из них: в форме практической подготовки</i>	Лабораторные занятия <i>из них: в форме практической подготовки</i>	Консультации		
как основа создания ТГЦ									
РАЗДЕЛ 2. СПЕЦИФИКА ДЕЯТЕЛЬНОСТИ И УПРАВЛЕНИЯ ТГЦ	32	14	18	6	12				
Тема 2.1. Технологии ТГЦ	15	7	8	2	6				
Тема 2.2. Управление ТГЦ	17	7	10	4	6				
РАЗДЕЛ 3. СТАНДАРТЫ И КОНТРОЛЬ КАЧЕСТВА ОБСЛУЖИВАНИЯ В ТГЦ	32	14	18	6	12				
Тема 3.1. Стандарты обслуживания в ТГЦ	17	7	10	4	6				
Тема 3.2. Контроль качества обслуживания в ТГЦ	15	7	8	2	6				

Раздел, тема	Виды учебной работы, академических часов									
	Всего	Самостоятельная работа	Контактная работа обучающихся с педагогическими работниками							
			Всего	Лекционные занятия <i>из них: в форме практической</i>	Практические занятия <i>из них: в форме практической подготовки</i>	Лабораторные занятия <i>из них: в форме практической подготовки</i>	Консультации			
РАЗДЕЛ 4. УПРАВЛЕНИЕ ПЕРСОНАЛОМ ТГЦ	32	14	18	6		12				
Тема 4.1. Человеческие ресурсы ТГЦ и эффективность их использования	15	7	8	2		6				
Тема 4.2. Корпоративная культура и социальная ответственность в ТГЦ	17	7	10	4		6				
РАЗДЕЛ 5. ТЕНДЕНЦИИ РАЗВИТИЯ МЕЖДУНАРОДНЫХ ГОСТИНИЧНЫХ ЦЕПЕЙ	32	14	18	6		12				
Тема 5.1. Гостиничные цепи России	15	7	8	2		6				
Тема 5.2. Зарубежные гостиничные	17	7	10	4		6				

Раздел, тема	Виды учебной работы, академических часов										
	Всего	Самостоятельная работа	Контактная работа обучающихся с педагогическими работниками								
			Всего	Лекционные занятия <i>из них: в форме практической</i>		Практические занятия <i>из них: в форме практической</i>		Лабораторные занятия <i>из них: в форме практической подготовки</i>		Консультации	<i>из них: в форме практической подготовки</i>
Модуль 1 (Семестр 6)											
РАЗДЕЛ 1. ТЕХНОЛОГИ И СОЗДАНИЯ ТГЦ	32	20	12	4		8					
Тема 1.1. История создания транснациональ ных гостиничных цепей (ТГЦ)	16	10	6	2		4					
Тема 1.2. Франчайзинг как основа создания ТГЦ	16	10	6	2		4					
РАЗДЕЛ 2. СПЕЦИФИКА ДЕЯТЕЛЬНО СТИ И УПРАВЛЕНИ Я ТГЦ	32	20	12	4		8					
Тема 2.1. Технологии ТГЦ	16	10	6	2		4					
Тема 2.2. Управление ТГЦ	16	10	6	2		4					

Раздел, тема	Виды учебной работы, академических часов									
	Всего	Самостоятельная работа	Контактная работа обучающихся с педагогическими работниками							
			Всего	Лекционные занятия <i>из них: в форме практической</i>	Практические занятия <i>из них: в форме практической</i>	Лабораторные занятия <i>из них: в форме практической подготовки</i>	Консультации	<i>из них: в форме практической подготовки</i>		
РАЗДЕЛ 3. СТАНДАРТЫ И КОНТРОЛЬ КАЧЕСТВА ОБСЛУЖИВА НИЯ В ТГЦ	32	20	12	4	8					
Тема 3.1. Стандарты обслуживания в ТГЦ	16	10	6	2	4					
Тема 3.2. Контроль качества обслуживания в ТГЦ	16	10	6	2	4					
РАЗДЕЛ 4. УПРАВЛЕНИ Е ПЕРСОНАЛО М ТГЦ	32	20	12	4	8					
Тема 4.1. Человеческие ресурсы ТГЦ и эффективность их использования	16	10	6	2	4					
Тема 4.2. Корпоративная культура и социальная ответственность	16	10	6	2	4					

Раздел, тема	Виды учебной работы, академических часов										
	Всего	Самостоятельная работа	Контактная работа обучающихся с педагогическими работниками								
			Всего	Лекционные занятия <i>из них: в форме практической</i>		Практические занятия <i>из них: в форме практической</i>		Лабораторные занятия <i>из них: в форме практической подготовки</i>	Консультации	<i>из них: в форме практической подготовки</i>	
в ТГЦ											
РАЗДЕЛ 5. ТЕНДЕНЦИИ РАЗВИТИЯ МЕЖДУНАРО ДНЫХ ГОСТИНИЧН ЫХ ЦЕПЕЙ	32	20	12	4		8					
Тема 5.1. Гостиничные цепи России	16	10	6	2		4					
Тема 5.2. Зарубежные гостиничные цепи	16	10	6	2		4					
Контроль промежуточн ой аттестации (час)	18										
<i>Форма промежуточн ой аттестации (указать)</i>	Экз										
Общий объем, часов	180	100	62	20		40				2	

Заочной формы обучения

Раздел, тема	Виды учебной работы, академических часов										
	Всего	Самостоятельная работа	Контактная работа обучающихся с педагогическими работниками								из них: в форме практической подготовки
			Всего	Лекционные занятия из них: в форме практической		Практические занятия из них: в форме практической		Лабораторные занятия из них: в форме практической		Консультации	
Модуль 1 (Курс 3, Сессия 3-4)											
РАЗДЕЛ 1. ТЕХНОЛОГИ И СОЗДАНИЯ ТГЦ	34	30	4	1		3					
Тема 1.1. История создания транснациональ ных гостиничных цепей (ТГЦ)	17	15	2			2					
Тема 1.2. Франчайзинг как основа создания ТГЦ	17	15	2	1		1					
РАЗДЕЛ 2. СПЕЦИФИКА ДЕЯТЕЛЬНО СТИ И УПРАВЛЕНИ Я ТГЦ	34	30	4	2		2					
Тема 2.1. Технологии ТГЦ	17	15	2	1		1					
Тема 2.2. Управление	17	15	2	1		1					

Раздел, тема	Виды учебной работы, академических часов										
	Всего	Самостоятельная работа	Контактная работа обучающихся с педагогическими работниками								
			Всего	Лекционные занятия <i>из них: в форме практической</i>		Практические занятия <i>из них: в форме практической</i>		Лабораторные занятия <i>из них: в форме практической</i>		Консультации	<i>из них: в форме практической подготовки</i>
ТГЦ											
РАЗДЕЛ 3. СТАНДАРТЫ И КОНТРОЛЬ КАЧЕСТВА ОБСЛУЖИВА НИЯ В ТГЦ	34	30	4	2		2					
Тема 3.1. Стандарты обслуживания в ТГЦ	17	15	2	1		1					
Тема 3.2. Контроль качества обслуживания в ТГЦ	17	15	2	1		1					
РАЗДЕЛ 4. УПРАВЛЕНИ Е ПЕРСОНАЛО М ТГЦ	34	30	4	2		2					
Тема 4.1. Человеческие ресурсы ТГЦ и эффективность их использования	17	15	2	1		1					
Тема 4.2. Корпоративная культура и	17	15	2	1		1					

Раздел, тема	Виды учебной работы, академических часов								
	Всего	Самостоятельная работа	Контактная работа обучающихся с педагогическими работниками					Консультации	из них: в форме практической подготовки
			Всего	Лекционные занятия из них: в форме практической	Практические занятия из них: в форме практической	Лабораторные занятия из них: в форме практической	исследовательской		
Общий объем, часов	180	149	22	8	12			2	

2.3. Содержание дисциплины (модуля)

РАЗДЕЛ 1. ТЕХНОЛОГИИ СОЗДАНИЯ ТГЦ

Перечень изучаемых элементов содержания

Глобализация в развитии бизнеса. Развитие рынка гостиничных услуг. Развитие технологий. Появление первых гостиничных цепей. Создание системы франчайзинга. Стратегическое развитие гостиничных цепей. Мировая экспансия транснациональных гостиничных цепей. Сущность франчайзинга. Основные понятия во франчайзинге. Достоинства и недостатки франчайзера и франчайзи. Особенности франчайзинга в гостиничном бизнесе. Франчайзинговый договор транснациональных гостиничных цепей.

Тема 1.1. История создания транснациональных гостиничных цепей (ТГЦ)

Перечень изучаемых элементов содержания:

Глобализация в развитии бизнеса. Развитие рынка гостиничных услуг. Развитие технологий. Появление первых гостиничных цепей. Создание системы франчайзинга. Стратегическое развитие гостиничных цепей. Мировая экспансия транснациональных гостиничных цепей.

Тема 1.2. Франчайзинг как основа создания ТГЦ

Перечень изучаемых элементов содержания:

Сущность франчайзинга. Основные понятия во франчайзинге. Достоинства и недостатки франчайзера и франчайзи. Особенности франчайзинга в гостиничном бизнесе. Франчайзинговый договор транснациональных гостиничных цепей.

ЗАДАНИЯ К ПРАКТИЧЕСКИМ ЗАНЯТИЯМ РАЗДЕЛА 1

Тема практического занятия 1.1: История создания транснациональных гостиничных цепей (ТГЦ)

Форма практического задания: дискуссия

Темы вопросов для обсуждения:

1. Особенности функционирования рынка гостиничного продукта, перспективы его развития
2. Глобализация экономики и выбор новых организационных форм управления организациями индустрии гостеприимства
3. Организационная и экономическая проработка выбранного гостиничного продукта
4. Стратегии развития в индустрии гостеприимства
5. Особенности функционирования рынка гостиничного продукта, перспективы его развития
6. Глобализация в развитии бизнеса.
7. Развитие рынка гостиничных услуг.
8. Развитие технологий.
9. Появление первых гостиничных цепей.
10. Создание системы франчайзинга.
11. Стратегическое развитие гостиничных цепей.
12. Мировая экспансия транснациональных гостиничных цепей.
13. Сетевая организация гостиничного бизнеса.
14. Понятие гостиничная "сеть" (система), гостиничная группа.
15. Виды гостиничных цепей (интегрированные цепи, консорциум).
16. Формы управления сетевого гостиничного бизнеса (франчайзинг, управление по контракту (management agreement), стратегия пользования на правах аренды (leasehold)).
17. Исторические этапы развития гостиничных систем.

Тема практического занятия 1.2: Франчайзинг как основа создания ТГЦ

Форма практического задания: дискуссия

Темы вопросов для обсуждения:

1. Сущность франчайзинга.
2. Основные понятия во франчайзинге.
3. Достоинства и недостатки франчайзера и франчайзи.
4. Особенности франчайзинга в гостиничном бизнесе.
5. Франчайзинговый договор транснациональных гостиничных цепей.
6. Особенности и преимущества деятельности международных систем гостиничного хозяйства (финансовая, маркетинговая, техническая экономия, экономия при закупках, экономия управления, экономия вследствие рассеивания рисков).
7. Типология стратегий развития.
8. Единые гостиничные стандарты международной гостиничной сети.
9. Формирование вертикально-интегрированных структур (гостиницы, авиаперелет, туроператор, турагентство).
10. Крупнейшие международные гостиничные цепи.

РУБЕЖНЫЙ КОНТРОЛЬ К РАЗДЕЛУ 1

форма рубежного контроля – компьютерное тестирование

РАЗДЕЛ 2. СПЕЦИФИКА ДЕЯТЕЛЬНОСТИ И УПРАВЛЕНИЯ ТГЦ

Перечень изучаемых элементов содержания:

Понятие и виды технологий. Предпосылки технологического роста. Причины применения технологий. Особенности технологий в гостиничном бизнесе. Технологии транснациональных гостиничных цепей. Рост технологий ТГЦ как основа конкурентной борьбы.

Тема 2.1. Технологии ТГЦ

Перечень изучаемых элементов содержания:

Понятие и виды технологий. Предпосылки технологического роста. Причины применения технологий. Особенности технологий в гостиничном бизнесе. Технологии транснациональных гостиничных цепей. Рост технологий ТГЦ как основа конкурентной борьбы. Понятие управления. Основные методы и стили управления. Виды управления гостиницей. Особенности управления гостиничными цепями. Основные технологии управления транснациональными гостиничными цепями. Трудовые ресурсы в управлении ТГЦ. Финансовые ресурсы в управлении ТГЦ. Информационные ресурсы в управлении ТГЦ. Корпоративная культура как элемент управления в ТГЦ.

Тема 2.2. Управление ТГЦ

Перечень изучаемых элементов содержания:

Понятие управления. Основные методы и стили управления. Виды управления гостиницей. Особенности управления гостиничными цепями. Основные технологии управления транснациональными гостиничными цепями. Трудовые ресурсы в управлении ТГЦ. Финансовые ресурсы в управлении ТГЦ. Информационные ресурсы в управлении ТГЦ. Корпоративная культура как элемент управления в ТГЦ.

ЗАДАНИЯ К ПРАКТИЧЕСКИМ ЗАНЯТИЯМ РАЗДЕЛА 2

Тема практического занятия 2.1: Технологии ТГЦ

Форма практического задания: дискуссия

Темы вопросов для обсуждения:

1. Технологический процесс в гостинице: понятие и виды
2. Выбор технологического процесса в гостинице
3. Анализ гостиничных технологий
4. Понятие и виды гостиничных технологий
5. Технологии создания гостиничного продукта
6. Основные направления автоматизации и виртуализации современной индустрии гостеприимства
7. Системы автоматизации в гостиницах: системы управления, документационного обеспечения
8. Технологические аспекты процесса проектирования гостиничного продукта
9. Этапы обслуживания гостя
10. Технологии бронирования мест и номеров в гостинице

Тема практического занятия 2.2: Управление ТГЦ

Форма практического задания: дискуссия

Темы вопросов для обсуждения:

1. Классификация документов предприятия индустрии гостеприимства и их характеристика.
2. Характеристика документооборота, сопровождающего взаимоотношения между гостиницей и туристом
3. Переговоры в гостиничном бизнесе
4. Формы ведения переговоров
5. Понятие управления.
6. Основные методы и стили управления.
7. Виды управления гостиницей.
8. Особенности управления гостиничными цепями.

9. Основные технологии управления транснациональными гостиничными цепями.
10. Трудовые ресурсы в управлении ТГЦ.
11. Финансовые ресурсы в управлении ТГЦ.
12. Информационные ресурсы в управлении ТГЦ.
13. Корпоративная культура как элемент управления в ТГЦ.

РУБЕЖНЫЙ КОНТРОЛЬ К РАЗДЕЛУ 2

форма рубежного контроля – Компьютерное тестирование

РАЗДЕЛ 3. СТАНДАРТЫ И КОНТРОЛЬ КАЧЕСТВА ОБСЛУЖИВАНИЯ В ТГЦ

Перечень изучаемых элементов содержания

Понятие стандарта и стандартизации. Функциональное и техническое обеспечение стандартов. Особенности разработки стандартов в гостиничной деятельности. Стандарты в транснациональных гостиничных цепях. Контроль качества в гостиничном бизнесе. Понятие качества обслуживания. Способы и методы проверки качества обслуживания. Особенности проверки качества обслуживания в ТГЦ.

Тема 3.1. Стандарты обслуживания в ТГЦ

Перечень изучаемых элементов содержания:

Понятие стандарта и стандартизации. Функциональное и техническое обеспечение стандартов. Особенности разработки стандартов в гостиничной деятельности. Стандарты в транснациональных гостиничных цепях.

Тема 3.2. Контроль качества обслуживания в ТГЦ

Перечень изучаемых элементов содержания:

Контроль качества в гостиничном бизнесе. Понятие качества обслуживания. Способы и методы проверки качества обслуживания. Особенности проверки качества обслуживания в ТГЦ.

ЗАДАНИЯ К ПРАКТИЧЕСКИМ ЗАНЯТИЯМ РАЗДЕЛА 3

Тема практического занятия 3.1: Стандарты обслуживания в ТГЦ

Форма практического задания: дискуссия

Темы вопросов для обсуждения:

1. Культура поведения персонала гостиницы.
2. Этика делового общения в сфере гостиничного сервиса.
3. Правила поведения персонала гостиницы.
4. Стил в обслуживании гостей.
5. Этикет поведения работников индустрии гостеприимства. Факторы профессионализма.
6. Стандарты обслуживания. Виды и типы стандартов гостиничных предприятий.
7. Стандарты обслуживания гостей гостиничных предприятий различных типов.
8. Программа Mystery Guest. Анонимная оценка выполнения стандартов качества продукции и услуг гостиницы.

Тема практического занятия 3.2: Контроль качества обслуживания в ТГЦ

Форма практического задания: дискуссия

Темы вопросов для обсуждения:

1. Требования, предъявляемые к работникам отеля.
2. Стандарт внешнего вида сотрудников отеля.
3. Стандарт поведения в гостевой зоне.

4. Стандарт делового общения.
5. Урегулирование конфликтных ситуаций в гостинице.
6. Стандарт «Работа с жалобами гостей по системе LEARN».
7. Стандарт «Работа с жалобами гостей по системе LAST».

РУБЕЖНЫЙ КОНТРОЛЬ К РАЗДЕЛУ 3

форма рубежного контроля – компьютерное тестирование

РАЗДЕЛ 4. УПРАВЛЕНИЕ ПЕРСОНАЛОМ ТГЦ

Перечень изучаемых элементов содержания

Кадровая политика предприятия. Кадровая стратегия предприятия. Особенности управления персоналом в гостиничном бизнесе. Кадровая политика ТГЦ. Специфика найма и оценки персонала ТЦГ. Понятие корпоративной культуры. Элементы корпоративной культуры. Способы применения корпоративной культуры на предприятии. Корпоративная культура гостиницы. Мероприятия по внедрению корпоративной культуры в отеле. Особенности корпоративной культуры ТГЦ. Социальная ответственность предприятия. Элементы социальной ответственности. Внедрение социальной ответственности. Особенности социальной ответственности в гостиничном бизнесе. Социальная ответственности ТГЦ.

Тема 4.1. Человеческие ресурсы ТГЦ и эффективность их использования

Перечень изучаемых элементов содержания:

Кадровая политика предприятия. Кадровая стратегия предприятия. Особенности управления персоналом в гостиничном бизнесе. Кадровая политика ТГЦ. Специфика найма и оценки персонала ТЦГ

Тема 4.2. Корпоративная культура и социальная ответственность в ТГЦ

Перечень изучаемых элементов содержания:

Понятие корпоративной культуры. Элементы корпоративной культуры. Способы применения корпоративной культуры на предприятии. Корпоративная культура гостиницы. Мероприятия по внедрению корпоративной культуры в отеле. Особенности корпоративной культуры ТГЦ. Социальная ответственность предприятия. Элементы социальной ответственности. Внедрение социальной ответственности. Особенности социальной ответственности в гостиничном бизнесе. Социальная ответственности ТГЦ.

ЗАДАНИЯ К ПРАКТИЧЕСКИМ ЗАНЯТИЯМ РАЗДЕЛА 4

Тема практического занятия 4.1: Человеческие ресурсы ТГЦ и эффективность их использования

Форма практического задания: дискуссия

Темы вопросов для обсуждения:

1. Концепция управления персоналом
2. Организационная структура управления. Методы управления персоналом в гостиницах
3. Кадровая политика. Кадровая политика гостиниц
4. Планирование, подбор и расстановка персонала в гостиничном бизнесе
5. Адаптация персонала в гостиничной сфере деятельности
6. Оценка персонала гостиницы
7. Мотивация персонала гостиницы
8. Обучение персонала. Роль обучения персонала в сфере гостиничного сервиса
9. Планирование деловой карьеры и управление ее развитием
10. Расторжение трудовых отношений

11. Организационная культура и управление персоналом
12. Деловые переговоры
13. Качество трудовой жизни
14. Бальная оценка эффективности управления

Тема практического занятия 4.2: Корпоративная культура и социальная ответственность в ТГЦ

Форма практического задания: дискуссия

Темы вопросов для обсуждения:

1. Организационная культура гостиницы и особенности ее формирования в ТГЦ
2. Функции и элементы организационной культуры
3. Формирование организационной культуры в отеле
4. Корпоративная культура и особенности ее создания в отеле
5. Воздействие корпоративной культуры на формирование имиджа организации
6. Американская модель организационной культуры
7. Китайская модель деловой культуры
8. Французская модель деловой культуры
9. Организационная культура по Льюису
10. Организационная культура по Хонди

РУБЕЖНЫЙ КОНТРОЛЬ К РАЗДЕЛУ 4

форма рубежного контроля – компьютерное тестирование

РАЗДЕЛ 5. ТЕНДЕНЦИИ РАЗВИТИЯ МЕЖДУНАРОДНЫХ ГОСТИНИЧНЫХ ЦЕПЕЙ

Перечень изучаемых элементов содержания

Гостиничные цепи в России и география их распределения. Особенности функционирования зарубежных гостиничных цепей в России. Становление российских гостиничных цепей и их выход на международный уровень. Современные технологии на предприятиях российских гостиничных цепей. Модели организации гостиничных сетей, действующие в странах Европы. Основные гостиничные сети Европы, действующие в настоящее время. Методы и принципы функционирования гостиничных сетей в Европе в современных условиях. Современные технологии управления в европейских гостиничных цепей. Особенности функционирования европейских гостиничных цепей. Инновационные технологии европейских гостиничных цепей. Маркетинговые технологии европейских сетевых гостиничных предприятий. Модели организации гостиничных сетей в США. Основные гостиничные сети Америки, действующие в настоящее время. Современные методы и принципы функционирования американских гостиничных сетей. Современные технологии управления американских гостиничных цепей. Маркетинговые технологии американских гостиничных цепей. Корпоративная культура гостиничных цепей в США. Современное состояние мировых гостиничных цепей. Влияние сетевого гостеприимства на развитие мирового гостиничного дела. Азиатский опыт развития современного международного сетевого гостеприимства

Тема 5.1. Гостиничные цепи России

Перечень изучаемых элементов содержания:

Гостиничные цепи в России и география их распределения. Особенности функционирования зарубежных гостиничных цепей в России. Становление российских гостиничных цепей и их выход на международный уровень. Современные технологии на предприятиях российских гостиничных цепей. Проблемы и перспективы развития российских гостиничных цепей

Тема 5.2. Зарубежные гостиничные цепи

Перечень изучаемых элементов содержания:

Модели организации гостиничных сетей, действующие в странах Европы. Основные гостиничные сети Европы, действующие в настоящее время. Методы и принципы функционирования гостиничных сетей в Европе в современных условиях. Современные технологии управления в европейских гостиничных цепей. Особенности функционирования европейских гостиничных цепей. Инновационные технологии европейских гостиничных цепей. Маркетинговые технологии европейских сетевых гостиничных предприятий . Модели организации гостиничных сетей в США. Основные гостиничные сети Америки, действующие в настоящее время. Современные методы и принципы функционирования американских гостиничных сетей. Современные технологии управления американских гостиничных цепей. Маркетинговые технологии американских гостиничных цепей. Корпоративная культура гостиничных цепей в США. Современное состояние мировых гостиничных цепей. Влияние сетевого гостеприимства на развитие мирового гостиничного дела. Азиатский опыт развития современного международного сетевого гостеприимства. Проблемы и перспективы развития иностранных гостиничных цепей

ЗАДАНИЯ К ПРАКТИЧЕСКИМ ЗАНЯТИЯМ РАЗДЕЛА 5

Тема практического занятия 5.1: Гостиничные цепи России

Форма практического задания: дискуссия

Темы вопросов для обсуждения:

1. Гостиничные цепи в России и география их распределения.
2. Особенности функционирования зарубежных гостиничных цепей в России.
3. Становление российских гостиничных цепей и их выход на международный уровень. Современные технологии на предприятиях российских гостиничных цепей.
4. Проблемы и перспективы развития российских гостиничных цепей

Тема практического занятия 5.2: Зарубежные гостиничные цепи

Форма практического задания: дискуссия

Темы вопросов для обсуждения:

1. Модели организации гостиничных сетей, действующие в странах Европы.
2. Основные гостиничные сети Европы, действующие в настоящее время.
3. Методы и принципы функционирования гостиничных сетей в Европе в современных условиях. Современные технологии управления в европейских гостиничных цепей.
4. Особенности функционирования европейских гостиничных цепей.
5. Инновационные технологии европейских гостиничных цепей.
6. Маркетинговые технологии европейских сетевых гостиничных предприятий .
7. Модели организации гостиничных сетей в США.
8. Основные гостиничные сети Америки, действующие в настоящее время.
9. Современные методы и принципы функционирования американских гостиничных сетей. Современные технологии управления американских гостиничных цепей.
10. Маркетинговые технологии американских гостиничных цепей.
11. Корпоративная культура гостиничных цепей в США.
12. Современное состояние мировых гостиничных цепей.
13. Влияние сетевого гостеприимства на развитие мирового гостиничного дела.
14. Азиатский опыт развития современного международного сетевого гостеприимства.
15. Проблемы и перспективы развития иностранных гостиничных цепей

РУБЕЖНЫЙ КОНТРОЛЬ К РАЗДЕЛУ 5

форма рубежного контроля – компьютерное тестирование

**РАЗДЕЛ 3. УЧЕБНО-МЕТОДИЧЕСКОЕ ОБЕСПЕЧЕНИЕ
САМОСТОЯТЕЛЬНОЙ РАБОТЫ ОБУЧАЮЩИХСЯ ПО ДИСЦИПЛИНЕ
(МОДУЛЮ)**

**3.1. Виды самостоятельной работы обучающихся по дисциплине (модулю)
Очной формы обучения**

Раздел, тема	Количество часов	Вид самостоятельной работы
Модуль 1. (семестр 6)		
РАЗДЕЛ 1. ТЕХНОЛОГИИ СОЗДАНИЯ ТГЦ	14	Подготовка реферата
РАЗДЕЛ 2. СПЕЦИФИКА ДЕЯТЕЛЬНОСТИ И УПРАВЛЕНИЯ ТГЦ	14	Подготовка реферата
РАЗДЕЛ 3. СТАНДАРТЫ И КОНТРОЛЬ КАЧЕСТВА ОБСЛУЖИВАНИЯ В ТГЦ	14	Подготовка реферата
РАЗДЕЛ 4. УПРАВЛЕНИЕ ПЕРСОНАЛОМ ТГЦ	14	Подготовка реферата
РАЗДЕЛ 5. ТЕНДЕНЦИИ РАЗВИТИЯ МЕЖДУНАРОДНЫХ ГОСТИНИЧНЫХ ЦЕПЕЙ	14	Подготовка реферата
Общий объем по модулю/семестру, часов	70	
Общий объем по дисциплине (модулю), часов	70	

Очно-заочной формы обучения

Раздел, тема	Количество часов	Вид самостоятельной работы
Модуль 1. (семестр 6)		
РАЗДЕЛ 1. ТЕХНОЛОГИИ СОЗДАНИЯ ТГЦ	20	Подготовка реферата
РАЗДЕЛ 2. СПЕЦИФИКА ДЕЯТЕЛЬНОСТИ И УПРАВЛЕНИЯ ТГЦ	20	Подготовка реферата
РАЗДЕЛ 3. СТАНДАРТЫ И КОНТРОЛЬ КАЧЕСТВА ОБСЛУЖИВАНИЯ В ТГЦ	20	Подготовка реферата
РАЗДЕЛ 4. УПРАВЛЕНИЕ ПЕРСОНАЛОМ ТГЦ	20	Подготовка реферата
РАЗДЕЛ 5. ТЕНДЕНЦИИ РАЗВИТИЯ МЕЖДУНАРОДНЫХ ГОСТИНИЧНЫХ ЦЕПЕЙ	20	Подготовка реферата
Общий объем по модулю/семестру, часов	100	
Общий объем по дисциплине (модулю), часов	100	

Заочной формы обучения

Раздел, тема	Количество часов	Вид самостоятельной работы
Модуль 1. (курс 3 сессия 3-4)		
РАЗДЕЛ 1. ТЕХНОЛОГИИ СОЗДАНИЯ ТГЦ	30	Подготовка реферата

РАЗДЕЛ 2. СПЕЦИФИКА ДЕЯТЕЛЬНОСТИ И УПРАВЛЕНИЯ ТГЦ	30	Подготовка реферата
РАЗДЕЛ 3. СТАНДАРТЫ И КОНТРОЛЬ КАЧЕСТВА ОБСЛУЖИВАНИЯ В ТГЦ	30	Подготовка реферата
РАЗДЕЛ 4. УПРАВЛЕНИЕ ПЕРСОНАЛОМ ТГЦ	30	Подготовка реферата
РАЗДЕЛ 5. ТЕНДЕНЦИИ РАЗВИТИЯ МЕЖДУНАРОДНЫХ ГОСТИНИЧНЫХ ЦЕПЕЙ	29	Подготовка реферата
Общий объем по модулю/семестру, часов	149	
Общий объем по дисциплине (модулю), часов	149	

3.2. Задания для самостоятельной работы

Задания для самостоятельной работы к Разделу 1

Вопросы для самостоятельной работы к Разделу 1:

1. Типология стратегий развития гостиничных цепей
2. Единые гостиничные стандарты международной гостиничной сети.
3. Формирование вертикально-интегрированных структур (гостиницы, авиаперелет, туроператор, турагентство).
4. Крупнейшие международные гостиничные цепи.
5. Сущность франчайзинга.
6. Основные понятия во франчайзинге.
7. Достоинства и недостатки франчайзера и франчайзи.
8. Особенности франчайзинга в гостиничном бизнесе.
9. Франчайзинговый договор транснациональных гостиничных цепей.
10. Особенности и преимущества деятельности международных систем гостиничного хозяйства (финансовая, маркетинговая, техническая экономия, экономия при закупках, экономия управления, экономия вследствие рассеивания рисков).

Перечень тем рефератов к Разделу 1:

1. Особенности функционирования рынка гостиничного продукта, перспективы его развития
2. Глобализация экономики и выбор новых организационных форм управления организациями индустрии гостеприимства
3. Организационная и экономическая проработка выбранного гостиничного продукта
4. Стратегии развития в индустрии гостеприимства
5. Особенности функционирования рынка гостиничного продукта, перспективы его развития
6. Глобализация в развитии бизнеса.
7. Развитие рынка гостиничных услуг.
8. Развитие технологий.
9. Появление первых гостиничных цепей.
10. Создание системы франчайзинга.
11. Стратегическое развитие гостиничных цепей.
12. Мировая экспансия транснациональных гостиничных цепей.
13. Сетевая организация гостиничного бизнеса.
14. Понятие гостиничная "сеть" (система), гостиничная группа.
15. Виды гостиничных цепей (интегрированные цепи, консорциум).
16. Формы управления сетевого гостиничного бизнеса (франчайзинг, управление по контракту (management agreement), стратегия пользования на правах аренды (leasehold)).
17. Исторические этапы развития гостиничных систем.

Литература для самостоятельного изучения к Разделу 1.

1. Баумгартен, Л. В. Маркетинг гостиничного предприятия : учебник для вузов / Л. В. Баумгартен. — Москва : Издательство Юрайт, 2023. — 339 с. — (Высшее образование). — ISBN 978-5-534-00581-3. — Текст : электронный // Образовательная платформа Юрайт [сайт]. — URL: <https://urait.ru/bcode/511184> (дата обращения: 28.03.2023).
2. Маркетинг : учебник и практикум для вузов / Л. А. Данченко [и др.] ; под редакцией Л. А. Данченко. — Москва : Издательство Юрайт, 2023. — 486 с. — (Высшее образование). — ISBN 978-5-534-01560-7. — Текст : электронный // Образовательная платформа Юрайт [сайт]. — URL: <https://urait.ru/bcode/510866> (дата обращения: 28.03.2023).
3. Маркетинг : учебник и практикум для вузов / Л. А. Данченко [и др.] ; под редакцией Л. А. Данченко. — Москва : Издательство Юрайт, 2023. — 486 с. — (Высшее образование). — ISBN 978-5-534-01560-7. — Текст : электронный // Образовательная платформа Юрайт [сайт]. — URL: <https://urait.ru/bcode/510866> (дата обращения: 28.03.2023).
4. Морозова, Н. С. Реклама в социально-культурном сервисе и туризме : учебник для вузов / Н. С. Морозова, М. А. Морозов. — 6-е изд., перераб. и доп. — Москва : Издательство Юрайт, 2023. — 192 с. — (Высшее образование). — ISBN 978-5-534-10941-2. — Текст : электронный // Образовательная платформа Юрайт [сайт]. — URL: <https://urait.ru/bcode/515319> (дата обращения: 27.03.2023).
5. Рассохина, Т. В. Менеджмент туристских дестинаций : учебник и практикум для вузов / Т. В. Рассохина. — 2-е изд. — Москва : Издательство Юрайт, 2023. — 210 с. — (Высшее образование). — ISBN 978-5-534-11578-9. — Текст : электронный // Образовательная платформа Юрайт [сайт]. — URL: <https://urait.ru/bcode/514560> (дата обращения: 09.03.2023).
6. Скобкин, С. С. Стратегический менеджмент в индустрии гостеприимства и туризма : учебник для вузов / С. С. Скобкин. — 2-е изд., испр. и доп. — Москва : Издательство

Юрайт, 2023. — 442 с. — (Высшее образование). — ISBN 978-5-534-04473-7. — Текст : электронный // Образовательная платформа Юрайт [сайт]. — URL: <https://urait.ru/bcode/514814> (дата обращения: 28.03.2023).

Задания для самостоятельной работы к Разделу 2

Вопросы для самостоятельной работы к Разделу 2

1. Классификация документов предприятия индустрии гостеприимства и их характеристика.
2. Характеристика документооборота, сопровождающего взаимоотношения между гостиницей и туристом
3. Переговоры в гостиничном бизнесе
4. Формы ведения переговоров
5. Понятие управления.
6. Основные методы и стили управления.
7. Виды управления гостиницей.
8. Особенности управления гостиничными цепями.
9. Основные технологии управления транснациональными гостиничными цепями.
10. Трудовые ресурсы в управлении ТГЦ.
11. Финансовые ресурсы в управлении ТГЦ.
12. Информационные ресурсы в управлении ТГЦ.
13. Корпоративная культура как элемент управления в ТГЦ.

Перечень тем рефератов к Разделу 2:

1. Выбор технологического процесса в гостинице
2. Анализ гостиничных технологий
3. Понятие и виды гостиничных технологий
4. Технологии создания гостиничного продукта
5. Основные направления автоматизации и виртуализации современной индустрии гостеприимства
6. Системы автоматизации в гостиницах: системы управления, документационного обеспечения
7. Технологические аспекты процесса проектирования гостиничного продукта
8. Этапы обслуживания гостя
9. Технологии бронирования мест и номеров в гостинице
10. Функции и технология деятельности службы бронирования
11. Функции и технология деятельности административно-хозяйственной службы современной гостиницы.
12. Технологии обслуживания гостей
13. Технология деятельности службы общественного питания
14. Технология деятельности коммерческой службы
15. Технология деятельности инженерно-технической службы
16. Технология и организация общественного питания в гостиницах и других средствах размещения
17. Сущность и характеристика коммуникативных технологий в индустрии гостеприимства.
18. Реализация сервисных технологий.
19. Технология уборки номерного фонда отеля. Технология выполнения различных видов уборочных работ.
20. Технология работы по предоставлению экскурсионного обслуживания в гостинице
21. Технология оплаты за проживание, за дополнительные услуги.
22. Технология работы с гостями гостиницы, имеющими ограниченные физические возможности

23. Технология работы по организации отдыха и развлечений в гостинице..
24. Технология предоставление дополнительных и сопутствующих услуг в гостинице.
25. Технологии обслуживания гостей в гостиницах и иных средствах размещения

Литература для самостоятельного изучения к Разделу 2.

1. Баумгартен, Л. В. Маркетинг гостиничного предприятия : учебник для вузов / Л. В. Баумгартен. — Москва : Издательство Юрайт, 2023. — 339 с. — (Высшее образование). — ISBN 978-5-534-00581-3. — Текст : электронный // Образовательная платформа Юрайт [сайт]. — URL: <https://urait.ru/bcode/511184> (дата обращения: 28.03.2023).
2. Маркетинг : учебник и практикум для вузов / Л. А. Данченко [и др.] ; под редакцией Л. А. Данченко. — Москва : Издательство Юрайт, 2023. — 486 с. — (Высшее образование). — ISBN 978-5-534-01560-7. — Текст : электронный // Образовательная платформа Юрайт [сайт]. — URL: <https://urait.ru/bcode/510866> (дата обращения: 28.03.2023).
3. Маркетинг : учебник и практикум для вузов / Л. А. Данченко [и др.] ; под редакцией Л. А. Данченко. — Москва : Издательство Юрайт, 2023. — 486 с. — (Высшее образование). — ISBN 978-5-534-01560-7. — Текст : электронный // Образовательная платформа Юрайт [сайт]. — URL: <https://urait.ru/bcode/510866> (дата обращения: 28.03.2023).
4. Морозова, Н. С. Реклама в социально-культурном сервисе и туризме : учебник для вузов / Н. С. Морозова, М. А. Морозов. — 6-е изд., перераб. и доп. — Москва : Издательство Юрайт, 2023. — 192 с. — (Высшее образование). — ISBN 978-5-534-10941-2. — Текст : электронный // Образовательная платформа Юрайт [сайт]. — URL: <https://urait.ru/bcode/515319> (дата обращения: 27.03.2023).
5. Рассохина, Т. В. Менеджмент туристских дестинаций : учебник и практикум для вузов / Т. В. Рассохина. — 2-е изд. — Москва : Издательство Юрайт, 2023. — 210 с. — (Высшее образование). — ISBN 978-5-534-11578-9. — Текст : электронный // Образовательная платформа Юрайт [сайт]. — URL: <https://urait.ru/bcode/514560> (дата обращения: 09.03.2023).
6. Скобкин, С. С. Стратегический менеджмент в индустрии гостеприимства и туризма : учебник для вузов / С. С. Скобкин. — 2-е изд., испр. и доп. — Москва : Издательство Юрайт, 2023. — 442 с. — (Высшее образование). — ISBN 978-5-534-04473-7. — Текст : электронный // Образовательная платформа Юрайт [сайт]. — URL: <https://urait.ru/bcode/514814> (дата обращения: 28.03.2023).

Задания для самостоятельной работы к Разделу 3

Вопросы для самостоятельной работы к Разделу 3:

1. Международные системы контроля качества обслуживания в гостеприимстве.
2. Организация управления качеством обслуживания на предприятиях, принадлежащих мировым гостиничным цепям.
3. Стандарты обслуживания на предприятии мировой гостиничной цепи.
4. Внутренние системы качества обслуживания мировых гостиничных цепей.
5. Требования к персоналу мировых гостиничных цепей.
6. Системы повышения квалификации персонала мировых гостиничных цепей. Системы оценки качества в мировых гостиничных цепях.

Перечень тем рефератов к Разделу 3:

1. Международные системы контроля качества обслуживания в гостеприимстве.
2. Организация управления качеством обслуживания на предприятиях, принадлежащих мировым гостиничным цепям.

3. Стандарты обслуживания на предприятии мировой гостиничной цепи.
4. Внутренние системы качества обслуживания мировых гостиничных цепей.
5. Требования к персоналу мировых гостиничных цепей.
6. Системы повышения квалификации персонала мировых гостиничных цепей.
7. Системы оценки качества в мировых гостиничных цепях.

Литература для самостоятельного изучения к Разделу 3.

1. Баумгартен, Л. В. Маркетинг гостиничного предприятия : учебник для вузов / Л. В. Баумгартен. — Москва : Издательство Юрайт, 2023. — 339 с. — (Высшее образование). — ISBN 978-5-534-00581-3. — Текст : электронный // Образовательная платформа Юрайт [сайт]. — URL: <https://urait.ru/bcode/511184> (дата обращения: 28.03.2023).
2. Маркетинг : учебник и практикум для вузов / Л. А. Данченко [и др.] ; под редакцией Л. А. Данченко. — Москва : Издательство Юрайт, 2023. — 486 с. — (Высшее образование). — ISBN 978-5-534-01560-7. — Текст : электронный // Образовательная платформа Юрайт [сайт]. — URL: <https://urait.ru/bcode/510866> (дата обращения: 28.03.2023).
3. Маркетинг : учебник и практикум для вузов / Л. А. Данченко [и др.] ; под редакцией Л. А. Данченко. — Москва : Издательство Юрайт, 2023. — 486 с. — (Высшее образование). — ISBN 978-5-534-01560-7. — Текст : электронный // Образовательная платформа Юрайт [сайт]. — URL: <https://urait.ru/bcode/510866> (дата обращения: 28.03.2023).
4. Морозова, Н. С. Реклама в социально-культурном сервисе и туризме : учебник для вузов / Н. С. Морозова, М. А. Морозов. — 6-е изд., перераб. и доп. — Москва : Издательство Юрайт, 2023. — 192 с. — (Высшее образование). — ISBN 978-5-534-10941-2. — Текст : электронный // Образовательная платформа Юрайт [сайт]. — URL: <https://urait.ru/bcode/515319> (дата обращения: 27.03.2023).
5. Рассохина, Т. В. Менеджмент туристских дестинаций : учебник и практикум для вузов / Т. В. Рассохина. — 2-е изд. — Москва : Издательство Юрайт, 2023. — 210 с. — (Высшее образование). — ISBN 978-5-534-11578-9. — Текст : электронный // Образовательная платформа Юрайт [сайт]. — URL: <https://urait.ru/bcode/514560> (дата обращения: 09.03.2023).
6. Скобкин, С. С. Стратегический менеджмент в индустрии гостеприимства и туризма : учебник для вузов / С. С. Скобкин. — 2-е изд., испр. и доп. — Москва : Издательство Юрайт, 2023. — 442 с. — (Высшее образование). — ISBN 978-5-534-04473-7. — Текст : электронный // Образовательная платформа Юрайт [сайт]. — URL: <https://urait.ru/bcode/514814> (дата обращения: 28.03.2023).

Задания для самостоятельной работы к Разделу 4

Вопросы для самостоятельной работы к Разделу 4

1. Организационная культура гостиницы и особенности ее формирования в ТГЦ
2. Функции и элементы организационной культуры
3. Формирование организационной культуры в отеле
4. Корпоративная культура и особенности ее создания в отеле
5. Воздействие корпоративной культуры на формирование имиджа организации
6. Американская модель организационной культуры
7. Китайская модель деловой культуры
8. Французская модель деловой культуры
9. Организационная культура по Льюису
10. Организационная культура по Хонди

Перечень тем рефератов к Разделу 4:

1. Понятие и виды кадровой политики
2. Открытая кадровая политика
3. Закрытая кадровая политика
4. Проектирование кадровой политики
5. Японская система управления
6. Человеческий потенциал и его роль в ТГЦ
7. Оценка эффективности персонала в ТГЦ
8. Методы управления персоналом и их особенности в ТГЦ
9. Мониторинг персонала и его особенности в ТГЦ
10. Концепции стратегии кадровой политики
11. Подсистемы системы управления персоналом
12. Планирование персонала отелей
13. Набор, отбор и адаптация персонала в ТГЦ
14. Коучинг в гостиничном бизнесе
15. Кадровый резерв и особенности работы с ним в ТГЦ
16. Аттестация персонала в гостинице
17. Обучение персонала в отеле
18. Коллективный договор и его особенности в гостиничном бизнесе
19. Трудовой договор и его особенности в ТГЦ

Литература для самостоятельного изучения к Разделу 4.

1. Баумгартен, Л. В. Маркетинг гостиничного предприятия : учебник для вузов / Л. В. Баумгартен. — Москва : Издательство Юрайт, 2023. — 339 с. — (Высшее образование). — ISBN 978-5-534-00581-3. — Текст : электронный // Образовательная платформа Юрайт [сайт]. — URL: <https://urait.ru/bcode/511184> (дата обращения: 28.03.2023).
2. Маркетинг : учебник и практикум для вузов / Л. А. Данченко [и др.] ; под редакцией Л. А. Данченко. — Москва : Издательство Юрайт, 2023. — 486 с. — (Высшее образование). — ISBN 978-5-534-01560-7. — Текст : электронный // Образовательная платформа Юрайт [сайт]. — URL: <https://urait.ru/bcode/510866> (дата обращения: 28.03.2023).
3. Маркетинг : учебник и практикум для вузов / Л. А. Данченко [и др.] ; под редакцией Л. А. Данченко. — Москва : Издательство Юрайт, 2023. — 486 с. — (Высшее образование). — ISBN 978-5-534-01560-7. — Текст : электронный // Образовательная платформа Юрайт [сайт]. — URL: <https://urait.ru/bcode/510866> (дата обращения: 28.03.2023).
4. Морозова, Н. С. Реклама в социально-культурном сервисе и туризме : учебник для вузов / Н. С. Морозова, М. А. Морозов. — 6-е изд., перераб. и доп. — Москва : Издательство Юрайт, 2023. — 192 с. — (Высшее образование). — ISBN 978-5-534-10941-2. — Текст : электронный // Образовательная платформа Юрайт [сайт]. — URL: <https://urait.ru/bcode/515319> (дата обращения: 27.03.2023).
5. Рассохина, Т. В. Менеджмент туристских дестинаций : учебник и практикум для вузов / Т. В. Рассохина. — 2-е изд. — Москва : Издательство Юрайт, 2023. — 210 с. — (Высшее образование). — ISBN 978-5-534-11578-9. — Текст : электронный // Образовательная платформа Юрайт [сайт]. — URL: <https://urait.ru/bcode/514560> (дата обращения: 09.03.2023).
6. Скобкин, С. С. Стратегический менеджмент в индустрии гостеприимства и туризма : учебник для вузов / С. С. Скобкин. — 2-е изд., испр. и доп. — Москва : Издательство Юрайт, 2023. — 442 с. — (Высшее образование). — ISBN 978-5-534-04473-7. — Текст : электронный // Образовательная платформа Юрайт [сайт]. — URL: <https://urait.ru/bcode/514814> (дата обращения: 28.03.2023).

Задания для самостоятельной работы к Разделу 5

Вопросы для самостоятельной работы к Разделу 5

1. Управленческие кампании в международном гостиничном бизнесе.
2. Независимые объединения на примере наиболее известной на мировом рынке ассоциации Leading Hotels of the World.
3. Основные преимущества независимых отелей
4. Модели организации гостиничного дела в разных странах
5. Преимущества международных гостиничных цепей.
6. Характеристика наиболее известных гостиничных цепей: Холидей корпорейшнл, Бест
7. Уэстин Интернешнл, Шератон Корпорейшн, Мариотт Корпорейшн, Хилтон Хотел Корпорейшнл, Хайят Хотел Корпорейшнл.

Перечень тем рефератов к Разделу 5:

1. Национальные гостиничные цепи России.
2. История российского сетевого бизнеса.
3. Особенности формирования национальных сетей. Основные гостиничные бренды России.
4. Перспективы развития гостиничных цепей.
5. Основные направления развития сетевого рынка в мире и в России.
6. Современные концепции международных брендов.
7. новых сетевых проектов в регионах России.
8. Принципы оценки международных гостиничных цепей.
9. Рейтинги мировых сетей и альянсов. World Chains Rating.
10. Фиксированные типовые показатели.

Литература для самостоятельного изучения к Разделу 5.

1. Баумгартен, Л. В. Маркетинг гостиничного предприятия : учебник для вузов / Л. В. Баумгартен. — Москва : Издательство Юрайт, 2023. — 339 с. — (Высшее образование). — ISBN 978-5-534-00581-3. — Текст : электронный // Образовательная платформа Юрайт [сайт]. — URL: <https://urait.ru/bcode/511184> (дата обращения: 28.03.2023).
2. Маркетинг : учебник и практикум для вузов / Л. А. Данченко [и др.] ; под редакцией Л. А. Данченко. — Москва : Издательство Юрайт, 2023. — 486 с. — (Высшее образование). — ISBN 978-5-534-01560-7. — Текст : электронный // Образовательная платформа Юрайт [сайт]. — URL: <https://urait.ru/bcode/510866> (дата обращения: 28.03.2023).
3. Маркетинг : учебник и практикум для вузов / Л. А. Данченко [и др.] ; под редакцией Л. А. Данченко. — Москва : Издательство Юрайт, 2023. — 486 с. — (Высшее образование). — ISBN 978-5-534-01560-7. — Текст : электронный // Образовательная платформа Юрайт [сайт]. — URL: <https://urait.ru/bcode/510866> (дата обращения: 28.03.2023).
4. Морозова, Н. С. Реклама в социально-культурном сервисе и туризме : учебник для вузов / Н. С. Морозова, М. А. Морозов. — 6-е изд., перераб. и доп. — Москва : Издательство Юрайт, 2023. — 192 с. — (Высшее образование). — ISBN 978-5-534-10941-2. — Текст : электронный // Образовательная платформа Юрайт [сайт]. — URL: <https://urait.ru/bcode/515319> (дата обращения: 27.03.2023).
5. Рассохина, Т. В. Менеджмент туристских дестинаций : учебник и практикум для вузов / Т. В. Рассохина. — 2-е изд. — Москва : Издательство Юрайт, 2023. — 210 с. — (Высшее образование).

образование). — ISBN 978-5-534-11578-9. — Текст : электронный // Образовательная платформа Юрайт [сайт]. — URL: <https://urait.ru/bcode/514560> (дата обращения: 09.03.2023).

6. Скобкин, С. С. Стратегический менеджмент в индустрии гостеприимства и туризма : учебник для вузов / С. С. Скобкин. — 2-е изд., испр. и доп. — Москва : Издательство Юрайт, 2023. — 442 с. — (Высшее образование). — ISBN 978-5-534-04473-7. — Текст : электронный // Образовательная платформа Юрайт [сайт]. — URL: <https://urait.ru/bcode/514814> (дата обращения: 28.03.2023).

3.3. Методические указания к самостоятельной работе по дисциплине (модулю)

Освоение слушателями программы предполагает изучение материалов дисциплин (модулей) в ходе самостоятельной работы.

Для успешного освоения дисциплины (модуля) и достижения поставленных целей необходимо внимательно ознакомиться с рабочей программой дисциплины (модуля), доступной в электронной информационно-образовательной среде РГСУ.

Следует обратить внимание на списки основной и дополнительной литературы, на предлагаемые преподавателем ресурсы информационно-телекоммуникационной сети Интернет. Эта информация необходима для самостоятельной работы обучающегося.

Для более углубленного изучения темы задания для самостоятельной работы рекомендуется выполнять параллельно с изучением данной темы. При выполнении заданий по возможности используйте наглядное представление материала.

Самостоятельная работа включает разнообразный комплекс видов и форм работы обучающихся.

Написание реферата (доклада).

Требования к структуре реферата (доклада):

Работа должна содержать систематизацию и краткое изложение материала из не менее 5-и литературных источников (монографий, научных статей и докладов) по выбранной теме.

Основные требования к оформлению:

Структура доклада (реферата): 1) титульный лист; 2) содержание (в нем последовательно указываются названия пунктов доклада (реферата), указываются страницы, с которых начинается каждый пункт); 3) введение (формулируется суть исследуемой проблемы, обосновывается выбор темы, определяются ее значимость и актуальность, указываются цель и задачи доклада (реферата), дается характеристика используемой литературы); 4) основная часть (каждый раздел ее доказательно раскрывает исследуемый вопрос); 5) выводы и заключение (подводятся итоги или делается обобщенный вывод по теме доклада (реферата)); 6) литература.

Доклад (реферат) оформляется на одной стороне листа белой бумаги формата А4 (210x297 мм). Интервал межстрочный -полуторный. Цвет шрифта - черный. Гарнитура шрифта основного текста - «Times New Roman» или аналогичная. Кегль (размер) от 12 до 14 пунктов. Размеры полей страницы (не менее): правое 10 мм, верхнее – 15 мм, нижнее – 20 мм, левое - 25 мм. Формат абзаца: полное выравнивание («по ширине»). Отступ красной строки одинаковый по всему тексту – 15 мм. Страницы должны быть пронумерованы с учётом титульного листа (на титульном листе номер страницы не ставится). В работах используются цитаты, статистические материалы. Эти данные оформляются в виде сносок (ссылок и примечаний). Внутритекстовые, подстрочные и затекстовые библиографические ссылки должны оформляться в соответствии с ГОСТ Р 7.0.5-2008 «Библиографическая ссылка». Общие требования и правила составления».

Реферат (доклад) сдается в бумажном и электронном виде (10 - 20 печатных страниц).

При проверке реферата (доклада) на антиплагиат - www.antiplagiat.ru - (более 50% заимствований) работа не принимается.

Выполнение тестовых заданий.

Тестовые задания содержат вопросы и 3-4 варианта ответа по базовым положениям изучаемой темы, составлены с расчетом на знания, полученные слушателями в процессе изучения темы.

Тестовые задания выполняются в письменной или электронной форме и сдаются преподавателю, ведущему дисциплину (модуль).

Написание эссе.

Эссе - вид самостоятельной исследовательской работы обучающихся, с целью углубления и закрепления теоретических знаний и освоения практических навыков. Цель эссе состоит в развитии самостоятельного творческого мышления и письменного изложения собственных мыслей. При написании эссе слушатель должен представить развернутый письменный ответ на теоретический или практический актуальный вопрос, объявленный преподавателем в аудитории непосредственно перед ее написанием. В процессе написания эссе разрешается пользоваться нормативно-правовыми актами, конспектом лекций (в печатном виде). Использование интернет-ресурсов не допускается. Темы эссе преподаватель предлагает из числа тех, которые слушатели уже рассматривали на лекциях или семинарских занятиях, исходя из содержания заданий в составе оценочных средств. По решению преподавателя, в качестве темы эссе может быть выбрана одна или несколько тем, которые могут быть распределены между слушателями по желанию.

Эссе проводится письменно, по объему не более 3-х печатных листов.

Требования к оформлению эссе:

Эссе выполняется на компьютере (гарнитура Times New Roman, шрифт 14) через 1,5 интервала с полями: верхнее, нижнее – 2; правое – 3; левое – 1,5. Отступ первой строки абзаца – 1,25. Сноски – постраничные. Таблицы и рисунки встраиваются в текст работы. При этом обязательный заголовок таблицы надо размещать над табличным полем, а рисунки сопровождать подрисуночными подписями. При включении в эссе нескольких таблиц и/или рисунков их нумерация обязательна. Обязательна и нумерация страниц. Их целесообразно проставлять внизу страницы – по середине или в правом углу. Номер страницы не ставится на титульном листе, но в общее число страниц он включается. Объем эссе, без учета приложений, не должен превышать 5 страниц. Значительное превышение установленного объема является недостатком работы и указывает на то, что слушатель не сумел отобрать и переработать необходимый материал.

Работа должна содержать собственные умозаключения по сути поставленной проблемы, включать самостоятельно проведенный анализ по сути этой проблемы, выводы, обобщающие авторскую позицию по поставленной проблеме.

РАЗДЕЛ 4. ОЦЕНОЧНЫЕ МАТЕРИАЛЫ ПО ДИСЦИПЛИНЕ (МОДУЛЮ)

4.1. Форма промежуточной аттестации обучающегося по дисциплине (модулю)

Контрольным мероприятием промежуточной аттестации обучающихся по дисциплине (модулю) является экзамен, который проводится в устной форме.

4.2. Оценочные материалы, определяющие процедуры оценивания знаний, умений, навыков и (или) опыта деятельности, характеризующих этапы формирования компетенций

4.2.1. Организационные основы применения балльно-рейтинговой системы оценки успеваемости обучающихся по дисциплине (модулю)

Оценка качества освоения обучающимися дисциплины (модуля) реализуется в формате балльно-рейтинговой системы оценки успеваемости обучающихся (БРСО).

БРСО в ходе текущего контроля успеваемости и промежуточной аттестации осуществляется по 100-балльной шкале.

Академический рейтинг обучающегося по дисциплине (модулю) складывается из результатов:

текущего контроля успеваемости (максимальный текущий рейтинг обучающегося 80 рейтинговых баллов;

промежуточной аттестации (максимальный рубежный рейтинг обучающегося 20 рейтинговых баллов.

Условия оценки освоения обучающимся дисциплины (модуля) в формате БРСО доводятся преподавателем до сведения обучающихся на первом учебном занятии, а также размещены в свободном доступе в электронной информационно-образовательной среде Университета.

4.2.2. Проведение текущего контроля успеваемости обучающихся по дисциплине (модулю) в соответствии с балльно-рейтинговой системой оценки успеваемости обучающегося

В течение учебного семестра до промежуточной аттестации на основании утвержденной рабочей программы дисциплины (модуля) формируется текущий рейтинг обучающегося. Текущий рейтинг обучающегося складывается как сумма рейтинговых баллов, полученных им в течение учебного семестра по всем видам учебных занятий по дисциплине (модулю).

В процессе текущего контроля оцениваются следующие действия обучающегося, направленные на освоение компетенций в рамках изучения учебной дисциплины:

академическая активность (посещаемость учебных занятий, самостоятельное изучение содержания учебной дисциплины в электронной информационно-образовательной среде, соблюдение сроков сдачи практических заданий и текущих контрольных мероприятий и др.);

выполнение и сдача текущих и итогового практических заданий (эссе, рефераты, творческие задания, кейс-задания, расчетные задания и др., активное участие в групповых интерактивных занятиях (дискуссии, WiKi-проекты и др.), защита проектов и др.);

прохождение рубежей текущего контроля, включая соблюдение графика их прохождения в электронной информационно-образовательной среде.

Для планирования расчета текущего рейтинга обучающегося используются следующие пропорции:

Вид учебного действия	Максимальная рейтинговая оценка, баллов
академическая активность	10
практические задания	40
<i>из них: текущие практические задания</i>	20
<i>итоговое практическое задание</i>	20
рубежи текущего контроля	30
ИТОГО:	80

В течение учебного семестра по дисциплине (модулю) обучающимся должен быть накоплен текущий рейтинг не менее 52 рейтинговых баллов (65% от максимального значения текущего рейтинга).

Необходимыми условиями допуска обучающегося к промежуточной аттестации по дисциплине являются положительное прохождение обучающимся не менее 65% рубежей текущего контроля с накоплением не менее 65% максимального рейтингового балла за каждый рубеж текущего контроля и положительное выполнение итогового практического задания с накоплением не менее 65% максимального рейтингового балла, установленного за итоговое практическое задание.

Невыполнение вышеуказанных условий является текущей академической задолженностью, которая должна быть ликвидирована обучающимся до контрольного мероприятия промежуточной аттестации.

Сведения о наличии у обучающихся текущей академической задолженности, сроках и порядке добора рейтинговых баллов для её ликвидации доводятся до обучающихся педагогическим работником.

В случае неликвидации текущей академической задолженности, педагогический работник обязан во время контрольного мероприятия промежуточной аттестации поставить обучающемуся 0 рейтинговых баллов. В этом случае ликвидация текущей академической задолженности возможна в периоды проведения повторной промежуточной аттестации.

4.2.3. Проведение промежуточной аттестации обучающихся по дисциплине (модулю) в соответствии с балльно-рейтинговой системой оценки успеваемости обучающегося

Промежуточная аттестация по дисциплине (модулю) проводится в соответствии с Положением о промежуточной аттестации обучающихся по основным профессиональным образовательным программам в Российском государственном социальном университете и Положением о балльно-рейтинговой системе оценки успеваемости обучающихся по основным профессиональным образовательным программам в Российском государственном социальном университете в действующей редакции.

На промежуточную аттестацию отводится 20 рейтинговых баллов.

Ответы обучающегося на контрольном мероприятии промежуточной аттестации оцениваются педагогическим работником по 20 - балльной шкале, а итоговая оценка по дисциплине (модулю) выставляется по пятибалльной системе для дифференцированного зачета.

Критерии выставления оценки определяются Положением о балльно-рейтинговой системе оценки успеваемости обучающихся по основным профессиональным образовательным программам высшего образования - программам бакалавриата, программам специалитета, программам магистратуры в Российском государственном социальном университете.

В процессе определения рубежного рейтинга обучающегося используется следующая шкала:

Рубежный рейтинг	Критерии оценки освоения обучающимся учебной дисциплины в ходе контрольных мероприятий промежуточной аттестации
19-20 рейтинговых баллов	обучающийся глубоко и прочно усвоил программный материал, исчерпывающе, последовательно, грамотно и логически стройно его излагает, тесно увязывает с задачами и будущей деятельностью, не затрудняется с ответом при видоизменении задания, свободно справляется с задачами и практическими заданиями, правильно обосновывает принятые решения, умеет самостоятельно обобщать и излагать материал, не допуская ошибок
16-18 рейтинговых баллов	обучающийся твердо знает программный материал, грамотно и по существу излагает его, не допуская существенных неточностей в ответе на вопрос, может правильно применять теоретические положения и владеет необходимыми умениями и навыками при выполнении практических заданий

13-15 рейтинговых баллов	обучающийся освоил основной материал, но не знает отдельных деталей, допускает неточности, недостаточно правильные формулировки, нарушает последовательность в изложении программного материала и испытывает затруднения в выполнении практических заданий
1-12 рейтинговых баллов	обучающийся не знает значительной части программного материала, допускает существенные ошибки, с большими затруднениями выполняет практические задания
0 рейтинговых баллов	не аттестован

4.3. Перечень заданий для проведения текущей и промежуточной оценки знаний, умений, навыков и (или) опыта деятельности, характеризующих этапы формирования компетенций

4.3.1. Оценочные материалы для проведения текущей аттестации и рубежного контроля, обучающихся по дисциплине (модулю)

Перечень вопросов рубежного контроля и текущей аттестации

№ п/п	Контролируемые разделы (темы), дисциплины	Код контролируемой компетенций	Форма рубежного контроля	Вопросы/задания рубежного контроля
1	РАЗДЕЛ 1. ТЕХНОЛОГИИ И СОЗДАНИЯ ТГЦ	ПК-5	Компьютерное тестирование	1. Преимущества гостиничных цепей в области стратегического управления: <ul style="list-style-type: none"> а. Упрощение процедуры стратегического планирования и прогнозирования б. Объединение всех партнеров и поставщиков из сопутствующих отраслей в единую систему взаимодействия в. Повышение скорости выхода на новые географические рынки, поддержка международной экспансии г. Доступ к ранее недоступным рынкам д. Совершенствование навыков и профессиональных знаний персонала е. Новые возможности для привлечения капитала как плацдарма для дальнейшей экспансии
2.	РАЗДЕЛ 2. СПЕЦИФИКА ДЕЯТЕЛЬНОСТИ И УПРАВЛЕНИЯ ТГЦ	ПК-5	Компьютерное тестирование	1. Преимущества гостиничных цепей в области проведения маркетинговых рыночных исследований <ul style="list-style-type: none"> а. Упрощение процедуры стратегического планирования и прогнозирования б. Объединение всех партнеров и поставщиков из сопутствующих отраслей в единую систему взаимодействия в. Повышение скорости выхода на новые географические рынки, поддержка международной экспансии

				<ul style="list-style-type: none"> г. Доступ к ранее недоступным рынкам д. Совершенствование навыков и профессиональных знаний персонала е. Новые возможности для привлечения капитала как плацдарма для дальнейшей экспансии
3.	РАЗДЕЛ 3. СТАНДАРТЫ И КОНТРОЛЬ КАЧЕСТВА ОБСЛУЖИВАНИЯ В ТГЦ	ПК-5	Компьютерное тестирование	<p>1. Преимущества гостиничных цепей в области проведения исследований в сфере менеджмента качества</p> <ul style="list-style-type: none"> а. Упрощение процедуры стратегического планирования и прогнозирования б. Объединение всех партнеров и поставщиков из сопутствующих отраслей в единую систему взаимодействия в. Повышение скорости выхода на новые географические рынки, поддержка международной экспансии г. Доступ к ранее недоступным рынкам д. Совершенствование навыков и профессиональных знаний персонала е. Новые возможности для привлечения капитала как плацдарма для дальнейшей экспансии
4.	РАЗДЕЛ 4. УПРАВЛЕНИЕ ПЕРСОНАЛОМ ТГЦ	ОПК-8	Компьютерное тестирование	<p>1. Коммуникационная информационная сеть в сфере управления ТГЦ состоит из :</p> <ul style="list-style-type: none"> а. внешних и внутренних связей б. формальных и неформальных связей в. вертикальных, горизонтальных и диагональных связей г. организационных и межличностных связей д. деловых и компьютерных коммуникаций е. личных коммуникаций и информационных технологий <p>2. Информация перемещается внутри организации с уровня на уровень в рамках какой коммуникации?</p> <ul style="list-style-type: none"> а. вертикальной б. горизонтальной в. внешней г. неформальной д. основной е. компьютерной

5.	РАЗДЕЛ 5. ТЕНДЕНЦИИ РАЗВИТИЯ МЕЖДУНАРОДНЫХ ГОСТИНИЧНЫХ ЦЕПЕЙ	ПК-5	Компьютерное тестирование	<p>1. К анализу стратегий развития гостиничных цепей относят</p> <ul style="list-style-type: none"> а. Глобальная экспансия б. Лидерство по издержкам в. Внешняя ориентация г. Сокращения д. Сегментирование е. География <p>2. К стратегиям развития гостиничных цепей НЕ относят</p> <ul style="list-style-type: none"> а. Внутренняя ориентация б. Внешняя ориентация в. Диверсификация г. Копирования/имитации д. Дифференциация е. Интегрированный рост
----	-----------------------------------------------------------------------------	------	---------------------------	--------------------------------------------------------------------------------------------------------------------------------------------------------------------------------------------------------------------------------------------------------------------------------------------------------------------------------------------------------------------------------------------------------------------------------------------------------------------------------------------------------------------------------------------------------------------------------------

4.3.2. Оценочные материалы для проведения промежуточной аттестации обучающихся по дисциплине (модулю)

Вопросы/задания для проведения промежуточной аттестации обучающихся по дисциплине (модулю)

Коды контролируемой компетенций	Вопросы /задания
ОПК-8	Используя сеть интернет проанализировать различные модели сетевого гостиничного бизнеса (например, Crowne plaza, Azimut, Tulip Inn, Dusit Thani и др). Рассмотреть специфику создания, деятельности, применения инновационных подходов в управлении, применение ПО для повышения эффективности деятельности гостиниц и в текущей проф деятельности персонала гостиниц, входящих в ТГЦ
ПК-5	Используя сеть интернет провести мониторинг применения стандартов качества обслуживания в гостиницах, входящих в ТГЦ, провести аналитическое исследование удовлетворенности и лояльности потребителей

РАЗДЕЛ 5. УСЛОВИЯ РЕАЛИЗАЦИИ ДИСЦИПЛИНЫ (МОДУЛЯ)

5.1. Перечень основной и дополнительной учебной литературы для освоения дисциплины (модуля)

5.1.1. Основная литература

1. Баумгартен, Л. В. Маркетинг гостиничного предприятия : учебник для вузов / Л. В. Баумгартен. — Москва : Издательство Юрайт, 2023. — 339 с. — (Высшее образование). — ISBN 978-5-534-00581-3. — Текст : электронный // Образовательная платформа Юрайт [сайт]. — URL: <https://urait.ru/bcode/511184> (дата обращения: 28.03.2023).
2. Маркетинг : учебник и практикум для вузов / Л. А. Данченко [и др.] ; под редакцией Л. А. Данченко. — Москва : Издательство Юрайт, 2023. — 486 с. — (Высшее образование). — ISBN 978-5-534-01560-7. — Текст : электронный // Образовательная платформа Юрайт [сайт]. — URL: <https://urait.ru/bcode/510866> (дата обращения: 28.03.2023).
3. Рассохина, Т. В. Менеджмент туристских дестинаций : учебник и практикум для вузов / Т. В. Рассохина. — 2-е изд. — Москва : Издательство Юрайт, 2023. — 210 с. — (Высшее образование). — ISBN 978-5-534-11578-9. — Текст : электронный // Образовательная платформа Юрайт [сайт]. — URL: <https://urait.ru/bcode/514560> (дата обращения: 09.03.2023).

5.1.2. Дополнительная литература

1. Морозова, Н. С. Реклама в социально-культурном сервисе и туризме : учебник для вузов / Н. С. Морозова, М. А. Морозов. — 6-е изд., перераб. и доп. — Москва :

Издательство Юрайт, 2023. — 192 с. — (Высшее образование). — ISBN 978-5-534-10941-2. — Текст : электронный // Образовательная платформа Юрайт [сайт]. — URL: <https://urait.ru/bcode/515319> (дата обращения: 27.03.2023).

2. Маркетинг : учебник и практикум для вузов / Л. А. Данченко [и др.] ; под редакцией Л. А. Данченко. — Москва : Издательство Юрайт, 2023. — 486 с. — (Высшее образование). — ISBN 978-5-534-01560-7. — Текст : электронный // Образовательная платформа Юрайт [сайт]. — URL: <https://urait.ru/bcode/510866> (дата обращения: 28.03.2023).
3. Скобкин, С. С. Стратегический менеджмент в индустрии гостеприимства и туризма : учебник для вузов / С. С. Скобкин. — 2-е изд., испр. и доп. — Москва : Издательство Юрайт, 2023. — 442 с. — (Высшее образование). — ISBN 978-5-534-04473-7. — Текст : электронный // Образовательная платформа Юрайт [сайт]. — URL: <https://urait.ru/bcode/514814> (дата обращения: 28.03.2023).

5.2 Перечень ресурсов информационно-коммуникационной сети «Интернет», необходимых для освоения дисциплины (модуля)

№ №	Название электронного ресурса	Описание электронного ресурса	Используемый для работы адрес
1.	ЭБС «Университетская библиотека онлайн»	Электронная библиотека, обеспечивающая доступ высших и средних учебных заведений, публичных библиотек и корпоративных пользователей к наиболее востребованным материалам по всем отраслям знаний от ведущих российских издательств	http://biblioclub.ru/
2.	Научная электронная библиотека eLIBRARY.ru	Крупнейший российский информационно-аналитический портал в области науки, технологии, медицины и образования, содержащий рефераты и полные тексты более 34 млн научных публикаций и патентов	http://elibrary.ru/
3.	Образовательная платформа Юрайт	Электронно-библиотечная система для ВУЗов, ССУЗов, обеспечивающая доступ к учебникам, учебной и методической литературе по различным дисциплинам.	https://urait.ru/
4.	База данных "EastView"	Полнотекстовая база данных периодических изданий	https://dlib.eastview.com
5.	Электронная библиотека "Grebennikon"	Библиотека предоставляет доступ более чем к 30 журналам, выпускаемых Издательским домом "Гребенников".	https://grebennikon.ru/

5.3 Методические указания для обучающихся по освоению дисциплины (модуля)

Освоение обучающимся дисциплины (модуля) предполагает изучение материалов дисциплины (модуля) на аудиторных занятиях и в ходе самостоятельной работы. Аудиторные занятия проходят в форме лекций, семинаров, практических занятий.

При подготовке к аудиторным занятиям необходимо помнить особенности каждой формы его проведения.

Подготовка к учебному занятию лекционного типа заключается в следующем.

С целью обеспечения успешного обучения обучающийся должен готовиться к лекции, поскольку она является важнейшей формой организации учебного процесса, поскольку:

- знакомит с новым учебным материалом;

- разъясняет учебные элементы, трудные для понимания;
- систематизирует учебный материал;
- ориентирует в учебном процессе.

С этой целью:

- внимательно прочитайте материал предыдущей лекции;
- ознакомьтесь с учебным материалом по учебнику и учебным пособиям с темой прочитанной лекции;
- внесите дополнения к полученным ранее знаниям по теме лекции на полях лекционной тетради;
- запишите возможные вопросы, которые вы зададите лектору на лекции по материалу изученной лекции;
- постарайтесь уяснить место изучаемой темы в своей подготовке;
- узнайте тему предстоящей лекции (по тематическому плану, по информации лектора) и запишите информацию, которой вы владеете по данному вопросу.

Подготовка к занятию семинарского типа

При подготовке и работе во время проведения и занятий семинарского типа следует обратить внимание на следующие моменты: на процесс предварительной подготовки, на работу во время занятия, обработку полученных результатов, исправление полученных замечаний.

Предварительная подготовка к учебному занятию семинарского типа заключается в изучении теоретического материала в отведенное для самостоятельной работы время, ознакомление с инструктивными материалами с целью осознания задач лабораторной работы/практического занятия, техники безопасности при работе с приборами, веществами.

Работа во время проведения учебного занятия семинарского типа включает:

- консультирование студентов преподавателями и вспомогательным персоналом с целью предоставления исчерпывающей информации, необходимой для самостоятельного выполнения предложенных преподавателем задач, ознакомление с правилами техники безопасности;
- самостоятельное выполнение заданий согласно обозначенной учебной программой тематики.

Это является необходимым условием при проведении рубежного контроля и допуска к зачету/экзамену. При получении неудовлетворительных результатов обучающийся имеет право в дополнительное время пересдать преподавателю работу до проведения промежуточной аттестации.

Обработка, обобщение полученных результатов работы проводится обучающимися самостоятельно или под руководством преподавателя (в зависимости от степени сложности поставленных задач). В результате оформляется индивидуальный отчет. Подготовленная к сдаче на контроль и оценку работа сдается преподавателю. Форма отчетности может быть письменная, устная или две одновременно. Главным результатом в данном случае служит получение положительной оценки по каждому практическому занятию. Это является необходимым условием при проведении рубежного контроля и допуска к экзамену. При получении неудовлетворительных результатов обучающийся имеет право в дополнительное время пересдать преподавателю работу до проведения промежуточной аттестации.

5.4 Информационно-технологическое обеспечение образовательного процесса по дисциплины (модуля)

5.4.1. Средства информационных технологий

1. Персональные компьютеры;
2. Средства доступа в Интернет;
3. Проектор.

5.4.2. Лицензионное и свободно распространяемое программное обеспечение, в том числе отечественного производства:

1. Операционная система: Astra Linux SE
2. Пакет офисных программ: LibreOffice
3. Справочная система Консультант+
4. Okular или Acrobat Reader DC
5. Ark или 7-zip
6. User Gate
7. TrueConf (client)

5.4.3. Информационные справочные системы и профессиональные базы данных

№ №	Название электронного ресурса	Описание электронного ресурса	Используемый для работы адрес
1.	ЭБС «Университетская библиотека онлайн»	Электронная библиотека, обеспечивающая доступ высших и средних учебных заведений, публичных библиотек и корпоративных пользователей к наиболее востребованным материалам по всем отраслям знаний от ведущих российских издательств	http://biblioclub.ru/
2.	Научная электронная библиотека eLIBRARY.ru	Крупнейший российский информационно-аналитический портал в области науки, технологии, медицины и образования, содержащий рефераты и полные тексты более 34 млн научных публикаций и патентов	http://elibrary.ru/
3.	Образовательная платформа Юрайт	Электронно-библиотечная система для ВУЗов, ССУЗов, обеспечивающая доступ к учебникам, учебной и методической литературе по различным дисциплинам.	https://urait.ru/
4.	База данных "EastView"	Полнотекстовая база данных периодических изданий	https://dlib.eastview.com
5.	Электронная библиотека "Grebennikon"	Библиотека предоставляет доступ более чем к 30 журналам, выпускаемых Издательским домом "Гребенников".	https://grebennikon.ru/

5.5. Материально-техническое обеспечение образовательного процесса по дисциплине (модулю)

Для изучения дисциплины (модуля) используются:

Учебная аудитория для занятий лекционного типа оснащена специализированной мебелью (стол для преподавателя, парты, стулья, доска для написания мелом); техническими средствами обучения (видеопроекторное оборудование, средства звуковоспроизведения, экран и имеющие выход в сеть Интернет), а также (при наличии) демонстрационными печатными пособиями (указать какими, например, таблицы «Основная грамматика английского языка»), экранно-звуковыми средствами обучения (указать какими, например,

CD «Разговорный английский»), демонстрационными материалами (указать какими, например, комплект демонстрационных материалов (фолий) «Страноведение. США»), видеофильмами DVD (указать какими).

Учебная аудитория для занятий семинарского типа: оснащена специализированной мебелью (стол для преподавателя, парты, стулья, доска для написания мелом); техническими средствами обучения (видеопроjectionное оборудование, средства звуковоспроизведения, экран и имеющие выход в сеть Интернет), а также (при наличии) демонстрационными печатными пособиями, экранно-звуковыми средствами обучения, демонстрационными материалами.

Помещения для самостоятельной работы обучающихся: оснащены специализированной мебелью (парты, стулья) техническими средствами обучения (персональные компьютеры с доступом в сеть Интернет и обеспечением доступа в электронно-информационную среду университета, программным обеспечением).

5.6. Образовательные технологии

При реализации дисциплины (модуля) применяются различные образовательные технологии, в том числе технологии электронного обучения.

Освоение дисциплины (модуля) предусматривает использование в учебном процессе активных и интерактивных форм проведения учебных занятий в форме разбора конкретных ситуаций, психологические и иные тренинги в сочетании с внеаудиторной работой с целью формирования и развития **профессиональных** навыков обучающихся.

При освоении дисциплины (модуля) предусмотрено применением электронного обучения и дистанционных образовательных технологий.

Учебные часы дисциплины (модуля) предусматривают классическую контактную работу преподавателя с обучающимся в аудитории и контактную работу посредством электронной информационно-образовательной среды в синхронном и асинхронном режиме (вне аудитории) посредством применения возможностей компьютерных технологий (электронная почта, электронный учебник, тестирование, вебинар, видеофильм, презентация, форум и др.).

В рамках дисциплины (модуля) предусмотрены встречи с руководителями и работниками организаций, деятельность которых связана с *направленностью*, реализуемой основной профессиональной образовательной программы.

ЛИСТ РЕГИСТРАЦИИ ИЗМЕНЕНИЙ

№ п/ п	Содержание изменения	Реквизиты документа об утверждении изменения	Дата введения изменения
1.	Утверждена и введена в действие решением Ученого совета факультета на основании Федерального государственного образовательного стандарта высшего образования – <i>бакалавриата</i> по направлению подготовки <i>43.03.03 Гостиничное дело</i> , утвержденного приказом Министерства образования и науки Российской Федерации от 08.06.2017 № 515	Протокол заседания Ученого совета факультета № 2 от «27» апреля 2023 года	01.09.2023
2.	*	Протокол заседания Ученого совета факультета № ____ от «__» ____ 20__ года	__-__-____
3.	*	Протокол заседания Ученого совета факультета № ____ от «__» ____ 20__ года	__-__-____
4.	*	Протокол заседания Ученого совета факультета № ____ от «__» ____ 20__ года	__-__-____



Министерство науки и высшего образования Российской Федерации
Федеральное государственное бюджетное образовательное учреждение
высшего образования
«Российский государственный социальный университет»

УТВЕРЖДАЮ
Директор Высшей школы индустрии
гостеприимства, впечатлений и социального
креатива (институт)
К.К. Поздняков
27 апреля 2023 г.

РАБОЧАЯ ПРОГРАММА ДИСЦИПЛИНЫ (МОДУЛЯ)

**АВТОМАТИЗИРОВАННЫЕ СИСТЕМЫ УПРАВЛЕНИЯ НА ПРЕДПРИЯТИЯХ СФЕРЫ
ГОСТЕПРИИМСТВА И ОБЩЕСТВЕННОГО ПИТАНИЯ**

43.03.03 Гостиничное дело

Направление подготовки
«Гостиничная деятельность»

Направленность
«Гостиничная деятельность»

**ОБРАЗОВАТЕЛЬНАЯ ПРОГРАММА ВЫСШЕГО ОБРАЗОВАНИЯ –
ПРОГРАММА БАКАЛАВРИАТА**

Форма обучения
Очная, очно-заочная, заочная

Москва 2023

СОДЕРЖАНИЕ

РАЗДЕЛ 1. ПАСПОРТ РАБОЧЕЙ ПРОГРАММЫ ДИСЦИПЛИНЫ (МОДУЛЯ)	5
1.1 Цель и задачи дисциплины (модуля).....	5
1.2 Планируемые результаты обучения по дисциплине (модулю) в рамках планируемых результатов освоения основной профессиональной образовательной программы высшего образования – программы бакалавриата соотнесенные с установленными индикаторами достижения компетенций	5
РАЗДЕЛ 2. СТРУКТУРА И СОДЕРЖАНИЕ ДИСЦИПЛИНЫ (МОДУЛЯ).....	6
2.1 Объем дисциплины (модуля), включая контактную работу обучающегося с педагогическими работниками и самостоятельную работу обучающегося	6
2.2. Учебно-тематический план дисциплины (модуля)	7
2.3. Содержание дисциплины (модуля)	16
РАЗДЕЛ 3. УЧЕБНО-МЕТОДИЧЕСКОЕ ОБЕСПЕЧЕНИЕ САМОСТОЯТЕЛЬНОЙ РАБОТЫ ОБУЧАЮЩИХСЯ ПО ДИСЦИПЛИНЕ (МОДУЛЮ)	28
3.1. Виды самостоятельной работы обучающихся по дисциплине (модулю)	28
3.2. Задания для самостоятельной работы	30
3.3. Методические указания к самостоятельной работе по дисциплине (модулю)	34
РАЗДЕЛ 4. ОЦЕНОЧНЫЕ МАТЕРИАЛЫ ПО ДИСЦИПЛИНЕ (МОДУЛЮ).....	35
4.1. Форма промежуточной аттестации обучающегося по дисциплине (модулю)	35
4.2. Оценочные материалы, определяющие процедуры оценивания знаний, умений, навыков и (или) опыта деятельности, характеризующих этапы формирования компетенций.....	35
4.2.1. Организационные основы применения балльно-рейтинговой системы оценки успеваемости обучающихся по дисциплине (модулю).....	35
4.2.2. Проведение текущего контроля успеваемости обучающихся по дисциплине (модулю) в соответствии с балльно-рейтинговой системой оценки успеваемости обучающегося.....	36
4.2.3. Проведение промежуточной аттестации обучающихся по дисциплине (модулю) в соответствии с балльно-рейтинговой системой оценки успеваемости обучающегося.....	37
4.3. Перечень заданий для проведения текущей и промежуточной оценки знаний, умений, навыков и (или) опыта деятельности, характеризующих этапы формирования компетенций.....	39
4.3.1. Оценочные материалы для проведения текущей аттестации и рубежного контроля, обучающихся по дисциплине (модулю).....	39
4.3.2. Оценочные материалы для проведения промежуточной аттестации обучающихся по дисциплине (модулю)	46
РАЗДЕЛ 5. УСЛОВИЯ РЕАЛИЗАЦИИ ДИСЦИПЛИНЫ (МОДУЛЯ)	47

5.1. Перечень основной и дополнительной учебной литературы для освоения дисциплины (модуля) ...	47
5.1.1. Основная литература	47
5.1.2. Дополнительная литература	47
5.2 Перечень ресурсов информационно-коммуникационной сети «Интернет», необходимых для освоения дисциплины (модуля)	47
5.3 Методические указания для обучающихся по освоению дисциплины (модуля).....	48
5.4 Информационно-технологическое обеспечение образовательного процесса по дисциплины (модуля)	49
5.4.1. Средства информационных технологий	49
5.4.2. Лицензионное и свободно распространяемое программное обеспечение, в том числе отечественного производства:	49
5.4.3. Информационные справочные системы и профессиональные базы данных	49
5.5. Материально-техническое обеспечение образовательного процесса по дисциплине (модулю).....	49
5.6. Образовательные технологии.....	50
ЛИСТ РЕГИСТРАЦИИ ИЗМЕНЕНИЙ.....	51

Рабочая программа дисциплины (модуля) «Автоматизированные системы управления на предприятиях сферы гостеприимства и общественного питания» разработана на основании федерального государственного образовательного стандарта высшего образования –бакалавриата по направлению подготовки 43.03.03 Гостиничное дело, утвержденного приказом Министерства образования и науки Российской Федерации от 08 июня 2017г. № 515, учебного плана по основной профессиональной образовательной программе высшего образования - программы бакалавриата по направлению подготовки 43.03.03 Гостиничное дело (далее – «ОПОП»).

Рабочая программа дисциплины «Бизнес-планирование в индустрии гостеприимства» разработана доктором экономических наук, доцентом Руденко Л.Г.

Рабочая программа дисциплины (модуля) обсуждена и утверждена на заседании кафедры ресторано-гостиничного бизнеса и гастрономии (выпускающая кафедра) Высшей школы индустрии гостеприимства, впечатлений и социального креатива

(наименование факультета)

Протокол №3 от «27» апреля 2023 года


Заведующий кафедрой
доктор экономических
наук, доцент





Л.Г. Руденко

(подпись)

Рабочая программа дисциплины (модуля) рекомендована к утверждению представителями организаций-работодателей:

Управляющий Отель Веллион Сухаревский, Москва		М.Ф.Курджиева
--------------------------------------------------	--------------------------------------------------------------------------------------	---------------

Рабочая программа дисциплины (модуля) рецензирована и рекомендована к утверждению:

Кандидат исторических наук, Главный советник Отдела по взаимодействию с органами государственной власти АНО «Больше, чем путешествие»		М.С. Федорова
	(подпись)	
Кандидат экономических наук, доцент, доцент кафедры сервис-дизайна в индустрии туризма и гостеприимства (РГСУ)		Л.И. Донскова
	(подпись)	

РАЗДЕЛ 1. ПАСПОРТ РАБОЧЕЙ ПРОГРАММЫ ДИСЦИПЛИНЫ (МОДУЛЯ)

1.1 Цель и задачи дисциплины (модуля)

Цель дисциплины (модуля) заключается в изучении будущими работниками индустрии гостеприимства современных информационных систем и технологий, используемых на предприятиях индустрии гостеприимства.

Задачи дисциплины (модуля):

- 1) анализ тенденций информационных систем и технологий в индустрии гостеприимства;
- 2) анализ подходов к внедрению и использованию информационных систем и технологий в индустрии гостеприимства;
- 3) оценка положительных и отрицательных сторон информационных систем и технологий в индустрии гостеприимства;
- 4) углубление теоретических знаний в области информатизации предприятий индустрии гостеприимства;
- 5) изучение методики работы специализированного программного обеспечения гостиничных предприятий.

1.2 Планируемые результаты обучения по дисциплине (модулю) в рамках планируемых результатов освоения основной профессиональной образовательной программы высшего образования – программы бакалавриата соотнесенные с установленными индикаторами достижения компетенций

Процесс освоения дисциплины (модуля) направлен на формирование у обучающихся следующих компетенций: ОПК-8; ПК-5 в соответствии с учебным планом.

В результате освоения дисциплины (модуля) обучающийся должен демонстрировать следующие результаты:

Категория компетенций (при наличии)	Код компетенции Формулировка компетенции	Код и наименование индикатора достижения компетенции	Результаты обучения
Информационно-коммуникационные технологии для профессиональной деятельности	ОПК-8. Способен понимать принципы работы современных информационных технологий и использовать их для решения задач профессиональной деятельности	ОПК-8.1 Понимает принципы работы современных информационных технологий ОПК-8.2 Осуществляет поиск и внедрение технологических новаций и современных программных продуктов в профессиональной деятельности ОПК-8.3 Использует принципы работы современных информационных технологий для решения задач профессиональной деятельности	Знать: структуру и общую схему функционирования современных информационных технологий в сфере гостеприимства и общественного питания Уметь: грамотно ориентироваться в вопросах получения, обработки, интерпретации информации при анализе реальных экономических ситуаций с целью повышения количественных и качественных показателей гостиничного и туристического бизнеса

			Владеть: навыками работы с информационными системами, как с основным практическим инструментом в профессиональной деятельности менеджера в сфере гостеприимства и общественного питания
	ПК-5 Способен применять методы прикладных исследований в избранной сфере профессиональной деятельности	ПК-5.1 Использует статистические и другие прикладные методы в процессе осмысления и обработки информации в профессиональной деятельности при проведении рыночных исследований в сфере гостеприимства и общественного питания ПК-5.2 Осуществляет нахождение требуемой научной информации в глобальных информационных сетях и других источниках профессиональной информации в сфере гостеприимства и общественного питания ПК-5.3 Организует изучение удовлетворенности и лояльности потребителей, мониторинг качества обслуживания в организациях сферы гостеприимства и общественного питания	Знать: информационные технологии формирования и продвижения гостиничного продукта Уметь: применять прикладные методы исследования в области формирования и продвижения гостиничного продукта Владеть: основными технологиями в области формирования и продвижения гостиничного продукта сферы гостеприимства и общественного питания

РАЗДЕЛ 2. СТРУКТУРА И СОДЕРЖАНИЕ ДИСЦИПЛИНЫ (МОДУЛЯ)

2.1 Объем дисциплины (модуля), включая контактную работу обучающегося с педагогическими работниками и самостоятельную работу обучающегося

Общая трудоемкость дисциплины (модуля) составляет 5 зачетных единиц.

Очная форма обучения

Вид учебной работы	Всего часов	Семестры			
		6			
Контактная работа обучающихся с педагогическими работниками	92	92			

Лекционные занятия	30	30			
<i>из них: в форме практической подготовки</i>					
Практические занятия	60	60			
<i>из них: в форме практической подготовки</i>					
Консультации	2	2			
<i>из них: в форме практической подготовки</i>					
Самостоятельная работа обучающихся	70	70			
Контроль промежуточной аттестации	18	18			
Форма промежуточной аттестации	экзамен	экзамен			
ОБЪЕМ ДИСЦИПЛИНЫ (МОДУЛЯ) В ЧАСАХ	180	180			

Очно-заочная форма обучения

Вид учебной работы	Всего часов	Семестры			
		6			
Контактная работа обучающихся с педагогическими работниками	62	62			
Лекционные занятия	20	20			
<i>из них: в форме практической подготовки</i>					
Практические занятия	40	40			
<i>из них: в форме практической подготовки</i>					
Консультации	2	2			
<i>из них: в форме практической подготовки</i>					
Самостоятельная работа обучающихся	100	100			
Контроль промежуточной аттестации	18	18			
Форма промежуточной аттестации	экзамен	экзамен			
ОБЪЕМ ДИСЦИПЛИНЫ (МОДУЛЯ) В ЧАСАХ	180	180			

Заочная форма обучения

Вид учебной работы	Всего часов	Курс 3		Курс 4	
		Сессия 1-2	Сессия 3-4	Сессия 1-2	Сессия 3-4
Контактная работа обучающихся с педагогическими работниками	22		22		
Лекционные занятия	8		8		
<i>из них: в форме практической подготовки</i>					
Практические занятия	12		12		
<i>из них: в форме практической подготовки</i>					
Консультации	2		2		
<i>из них: в форме практической подготовки</i>					
Самостоятельная работа обучающихся	149		149		
Контроль промежуточной аттестации	9		9		
Форма промежуточной аттестации	экзамен		экзамен		
ОБЪЕМ ДИСЦИПЛИНЫ (МОДУЛЯ) В ЧАСАХ	180		180		

2.2. Учебно-тематический план дисциплины (модуля)

Очной формы обучения

Раздел, тема	Виды учебной работы, академических часов
--------------	------------------------------------------

	Всего	Самостоятельная работа	Контактная работа обучающихся с педагогическими работниками							
			Всего	Лекционные занятия <i>из них: в форме практической подготовки</i>	Практические занятия <i>из них: в форме практической подготовки</i>	Лабораторные занятия <i>из них: в форме практической подготовки</i>	Консультации	<i>из них: в форме практической подготовки</i>		
Модуль 1 (Семестр б)										
Раздел 1. Автоматизированные системы управления на предприятиях сферы гостеприимства и общественного питания	28	14	14	6	8					
Тема 1.1. Понятие об автоматизированных системах управления на предприятиях сферы гостеприимства и общественного питания	12	6	6	2	4					
Тема 1.2. Системы бронирования и резервирования	16	8	8	4	4					
Раздел 2. Глобальные компьютерные сети и мультимедийные технологии	28	14	14	6	8					
Тема 2.1. Глобальные компьютерные сети	14	6	8	4	4					
Тема 2.2. Мультимедийные технологии	14	8	6	2	4					
Раздел 3. Автоматизированные системы управления гостиничным комплексом	34	14	20	6	14					
Тема 3.1. Информационные системы менеджмента	12	6	6	2	4					
Тема 3.2. Информационные технологии в системах управления гостиничным комплексом	10	4	6	2	4					
Тема 3.3. Пакеты финансового	12	4	8	2	6					

Раздел, тема	Виды учебной работы, академических часов									
	Всего	Самостоятельная работа	Контактная работа обучающихся с педагогическими работниками							
			Всего	Лекционные занятия <i>из них: в форме практической подготовки</i>	Практические занятия <i>из них: в форме практической подготовки</i>	Лабораторные занятия <i>из них: в форме практической подготовки</i>	Консультации <i>из них: в форме практической подготовки</i>			
менеджмента турфирм и отелей										
Раздел 4. Автоматизированные системы управления на предприятиях сферы гостеприимства и общественного питания на базе Microsoft Office	44	14	30	6		24				
Тема 4.1. Использование Microsoft Excel в системе управления на предприятиях сферы гостеприимства и общественного питания	22	6	16	4		12				
Тема 4.2. Создание баз данных для сферы гостеприимства и общественного питания средствами Microsoft Access	22	8	14	2		12				
Раздел 5. Современные средства оргтехники в системе управления на предприятиях сферы гостеприимства и общественного питания	26	14	12	6		6			2	
Тема 5.1. Средства коммуникации и связи	14	6	8	4		4				
Тема 5.2. Средства оргтехники, применяемые в системе управления на предприятиях сферы гостеприимства и общественного питания	12	8	4	2		2			2	

Раздел, тема	Виды учебной работы, академических часов									
	Всего	Самостоятельная работа	Контактная работа обучающихся с педагогическими работниками							
			Всего	Лекционные занятия <i>из них: в форме практической подготовки</i>	Практические занятия <i>из них: в форме практической подготовки</i>	Лабораторные занятия <i>из них: в форме практической подготовки</i>	Консультации <i>из них: в форме практической подготовки</i>			
Контроль промежуточной аттестации (час)	18									
<i>Форма промежуточной аттестации (указать)</i>	экзамен									
Общий объем, часов	180	70	92	30		60				2
Общий объем часов по дисциплине	180	70	92	30		60				2

Очно-заочной формы обучения

Раздел, тема	Виды учебной работы, академических часов									
	Всего	Самостоятельная работа	Контактная работа обучающихся с педагогическими работниками							
			Всего	Лекционные занятия	из них: в форме практической подготовки	Практические занятия	из них: в форме практической подготовки	Лабораторные занятия	из них: в форме практической подготовки	Консультации
Модуль 1 (Семестр 6)										
Раздел 1. Автоматизированные системы управления на предприятиях сферы гостеприимства и общественного питания	28	20	8	4		4				
Тема 1.1 Понятие об автоматизированных системах управления на предприятиях сферы гостеприимства и общественного питания	14	10	4	2		2				
Тема 1.2. Системы бронирования и резервирования	14	10	4	2		2				
Раздел 2. Глобальные компьютерные сети и мультимедийные технологии	32	20	12	4		8				
Тема 2.1. Глобальные компьютерные сети	16	10	6	2		4				
Тема 2.2. Мультимедийные технологии	16	10	6	2		4				
Раздел 3. Автоматизированные системы управления гостиничным комплексом	32	20	12	4		8				
Тема 3.1. Информационные системы менеджмента	12	6	6	2		4				
Тема 3.2. Информационные технологии в системах управления гостиничным	11	8	3	1		2				

Раздел, тема	Виды учебной работы, академических часов									
	Всего	Самостоятельная работа	Контактная работа обучающихся с педагогическими работниками							
			Всего	Лекционные занятия <i>из них: в форме практической подготовки</i>	Практические занятия <i>из них: в форме практической подготовки</i>	Лабораторные занятия <i>из них: в форме практической подготовки</i>	Консультации <i>из них: в форме практической подготовки</i>			
комплексом										
Тема 3.3. Пакеты финансового менеджмента турфирм и отелей	9	6	3	1		2				
Раздел 4. Автоматизированные системы управления на предприятиях сферы гостеприимства и общественного питания на базе Microsoft Office	40	20	20	4		16				
Тема 4.1. Использование Microsoft Excel в системе управления на предприятиях сферы гостеприимства и общественного питания	20	10	10	2		8				
Тема 4.2. Создание баз данных для сферы гостеприимства и общественного питания средствами Microsoft Access	20	10	10	2		8				
Раздел 5. Современные средства оргтехники в системе управления на предприятиях сферы гостеприимства и общественного питания	28	20	8	4		4			2	
Тема 5.1. Средства коммуникации и связи	14	10	4	2		2				
Тема 5.2. Средства оргтехники, применяемые в системе управления на предприятиях сферы гостеприимства и	14	10	4	2		2			2	

Раздел, тема	Виды учебной работы, академических часов									
	Всего	Самостоятельная работа	Контактная работа обучающихся с педагогическими работниками							
			Всего	Лекционные занятия <i>из них: в форме практической подготовки</i>	Практические занятия <i>из них: в форме практической подготовки</i>	Лабораторные занятия <i>из них: в форме практической подготовки</i>	Консультации <i>из них: в форме практической подготовки</i>			
общественного питания										
Контроль промежуточной аттестации (час)	18									
<i>Форма промежуточной аттестации (указать)</i>	экзамен									
Общий объем, часов	180	70	92	30		60				2
Общий объем часов по дисциплине	180	70	92	30		60				2

Заочной формы обучения

Раздел, тема	Виды учебной работы, академических часов									
	Всего	Самостоятельная работа	Контактная работа обучающихся с педагогическими работниками							
			Всего	Лекционные занятия <i>из них: в форме практической подготовки</i>	Практические занятия <i>из них: в форме практической подготовки</i>	Лабораторные занятия <i>из них: в форме практической подготовки</i>	Консультации <i>из них: в форме практической подготовки</i>			
Модуль 1 , курс 3 (Семестр 3-4)										
Раздел 1. Автоматизированные системы управления на предприятиях сферы	34	30	4	2		2				

Раздел, тема	Виды учебной работы, академических часов									
	Всего	Самостоятельная работа	Контактная работа обучающихся с педагогическими работниками							
			Всего	Лекционные занятия <i>из них: в форме практической подготовки</i>	Практические занятия <i>из них: в форме практической подготовки</i>	Лабораторные занятия <i>из них: в форме практической подготовки</i>	Консультации <i>из них: в форме практической подготовки</i>			
гостеприимства и общественного питания										
Тема 1.1 Понятие об автоматизированных системах управления на предприятиях сферы гостеприимства и общественного питания	16	14	2	1		1				
Тема 1.2. Системы бронирования и резервирования	18	16	2	1		1				
Раздел 2. Глобальные компьютерные сети и мультимедийные технологии	34	30	4	2		2				
Тема 2.1. Глобальные компьютерные сети	16	14	2	1		1				
Тема 2.2. Мультимедийные технологии	18	16	2	1		1				
Раздел 3. Автоматизированные системы управления гостиничным комплексом	36	30	6	2		4				
Тема 3.1. Информационные системы менеджмента	13	10	3	1		2				
Тема 3.2. Информационные технологии в системах управления гостиничным комплексом	12	10	2	1		1				
Тема 3.3. Пакеты финансового менеджмента турфирм и	11	10	1			1				

Раздел, тема	Виды учебной работы, академических часов									
	Всего	Самостоятельная работа	Контактная работа обучающихся с педагогическими работниками							
			Всего	Лекционные занятия <i>из них: в форме практической подготовки</i>	Практические занятия <i>из них: в форме практической подготовки</i>	Лабораторные занятия <i>из них: в форме практической подготовки</i>	Консультации <i>из них: в форме практической подготовки</i>			
отелей										
Раздел 4. Автоматизированные системы управления на предприятиях сферы гостеприимства и общественного питания на базе Microsoft Office	34	30	4	2		2				
Тема 4.1. Использование Microsoft Excel в системе управления на предприятиях сферы гостеприимства и общественного питания	16	14	2	1		1				
Тема 4.2. Создание баз данных для сферы гостеприимства и общественного питания средствами Microsoft Access	18	16	2	1		1				
Раздел 5. Современные средства оргтехники в системе управления на предприятиях сферы гостеприимства и общественного питания	31	29	2			2			2	
Тема 5.1. Средства коммуникации и связи	15	14	1			1				
Тема 5.2. Средства оргтехники, применяемые в системе управления на предприятиях сферы гостеприимства и общественного питания	16	15	1			1			2	

Раздел, тема	Виды учебной работы, академических часов									
	Всего	Самостоятельная работа	Контактная работа обучающихся с педагогическими работниками							
			Всего	Лекционные занятия из них: в форме практической подготовки	Практические занятия из них: в форме практической подготовки	Лабораторные занятия из них: в форме практической подготовки	Консультации из них: в форме практической подготовки			
Контроль промежуточной аттестации (час)	9									
Форма промежуточной аттестации (указать)	экзамен									
Общий объем, часов	180	149	22	8		12			2	
Общий объем часов по дисциплине	180	149	22	8		12			2	

2.3. Содержание дисциплины (модуля)

РАЗДЕЛ 1. Автоматизированные системы управления на предприятиях сферы гостеприимства и общественного питания

Перечень изучаемых элементов содержания

Понятие об информационных технологиях. Классификация информационных технологий. Влияние информационных технологий на развитие сферы гостеприимства и общественного питания. Характеристики компьютерных систем бронирования и резервирования. Система бронирования Amadeus. Система бронирования Galileo. Система бронирования Worldspan. Система бронирования Sabre. Другие зарубежные системы бронирования. Российские компьютерные системы бронирования. Выбор системы бронирования.

Тема 1.1. Понятие об автоматизированных системах управления на предприятиях сферы гостеприимства и общественного питания

Перечень изучаемых элементов содержания

Понятие об информационных технологиях. Классификация информационных технологий. Влияние информационных технологий на развитие сферы гостеприимства и общественного питания.

Тема 1.2. Системы бронирования и резервирования

Перечень изучаемых элементов содержания

Характеристики компьютерных систем бронирования и резервирования. Система бронирования Amadeus. Система бронирования Galileo. Система бронирования Worldspan. Система бронирования Sabre. Другие зарубежные системы бронирования. Российские компьютерные системы бронирования. Выбор системы бронирования.

ЗАДАНИЯ К ПРАКТИЧЕСКИМ ЗАНЯТИЯМ РАЗДЕЛА 1

Тема практического занятия. Понятие об автоматизированных системах управления на предприятиях сферы гостеприимства и общественного питания

Форма практического задания: доклады, кейс-задание.

Темы докладов:

1. Информация как связующее звено гостиничной индустрии.
2. Определение информационной системы и информационной технологии.
3. Роль информационных технологий в развитии экономики и общества.
4. Современные информационные технологии и основные тенденции их развития.
5. Структура и состав информационной системы.
6. Классификация информационных систем.
7. Особенности информационных систем автоматизации предприятий гостиничного бизнеса.
8. Формирование единого информационного пространства на предприятиях гостиничного бизнеса. Информационные технологии как фактор создания конкурентного преимущества предприятий размещения.
9. Общий обзор современных технических средств.
10. Классификация программного обеспечения.
11. Критерии эффективности применения информационных технологий на предприятии гостиничного бизнеса.
12. Особенности рынка информационных технологий сферы индустрии гостеприимства.
13. Распределенные системы обработки данных, технологии "клиент- сервер".
14. Информационные хранилища.
15. Системы электронного документооборота.
16. Геоинформационные системы, глобальные системы.
17. Системы групповой работы, корпоративные информационные системы.
18. Информационные системы менеджмента туризма и социально-культурного сервиса.
19. Системы обеспечения корпоративной безопасности информации.
20. Комплексный подход к проблеме защиты информации.

Кейс-задание:

Загородному комплексу «Динамо» необходимо разработать небольшую систему автоматизации управления гостиницей. Для описания предметной области представлена следующая информация:

Номерной фонд гостиницы: код номера, тип номера (одноместный различных категорий, двухместный, люкс и пр.), этаж, описание номера, состояние номера (свободен, занят, забронирован, находится в состоянии уборки, временно недоступен в связи с ремонтом), цена номера.

Карточка гостя: код гостя, ФИО гостя, дата рождения, адрес гостя, гражданство, категория гостя (обычный, VIP, постоянный и пр.)

Гость гостиницы может купить услуги проживания в определенном номере на определенный срок. При этом формируется электронный документ

«Поселение», в котором вводится код гостя, дата поселения (по умолчанию устанавливается как текущая дата), код номера, предполагаемое число дней проживания, сведения о портье, оформившем заявку. Данную информацию в систему автоматизации вводит портье.

Задания:

1. Перечислите функциональные возможности разрабатываемой системы (в рамках описания предметной области).

2. Укажите объекты, информация о которых будет храниться в системе.

3. Перечислите, какие действия (и их последовательность) при работе с системой должен выполнять портье в рамках своего АРМа.

4. Перечислите технические средства АРМ портъе.

Тема практического занятия. Системы бронирования и резервирования.

Форма практического задания: доклады.

Темы докладов:

1. Система бронирования Amadeus,
2. Система бронирования Galileo,
3. Система бронирования Worldspan,
4. Система бронирования Sabre.
5. Электронный каталог Hotel Guide,
6. Электронный каталог Flight Guide,
7. Электронный каталог Cruise Ferry Guide,
8. Электронный каталог HRS,
9. Электронный каталог Business Travel Planner,
10. Электронный каталог Air Travel Planner.

РУБЕЖНЫЙ КОНТРОЛЬ К РАЗДЕЛУ 1

форма рубежного контроля – компьютерное тестирование

Пример тестов.

1. Какой класс ИТ оказывает большое влияние на продвижение гостиничного продукта:
 - а) локальные системы автоматизации гостиничных комплексов
 - б) мультимедийные системы
 - в) сеть Internet
 - г) глобальные распределительные системы
2. Когда появились первые АСУ гостиницами:
 - а) в 60-х гг. XX века
 - б) в 70-х гг. XX века
 - в) в 80-х гг. XX века
 - г) в 90-х гг. XX века
3. Основная функция первых компьютерных систем бронирования
 - а) бронирование авиабилетов
 - б) оптимизация стыковок рейсов самолетов
 - в) продажа билетов на спортивные мероприятия
4. Современные Глобальные распределительные системы GDS (GlobalDistribution System) позволяют:
 - а) забронировать билеты на рейсы авиакомпаний,
 - б) забронировать места в гостиницах
 - в) забронировать автомобиль в фирмах проката автомобилей,
 - г) забронировать билеты на железнодорожные, морские и паромные перевозки,
 - д) осуществить резервирование билетов на посещение всевозможных культурных и спортивных мероприятий,
 - е) обменять валюту.
5. Первая отечественная система бронирования авиабилетов называлась и называется сейчас:
 - а) Аврора
 - б) Сирена
 - в) Галилео
 - г) Габриель
 - д) Апполо
6. К зарубежным системам бронирования авиабилетов относятся:

- а) Gabriel
- б) Sirena
- в) Galileo
- г) Express
- д) Sabre

РАЗДЕЛ 2. Глобальные компьютерные сети и мультимедийные технологии

Перечень изучаемых элементов содержания

Направления использования Интернета. Характеристика серверов индустрии гостеприимства. Электронная коммерция в сфере индустрии гостеприимства. Основные сведения по мультимедийным технологиям. Электронные каталоги.

Тема 2.1. Глобальные компьютерные сети

Перечень изучаемых элементов содержания

Направления использования Интернета. Характеристика серверов индустрии гостеприимства. Электронная коммерция в сфере индустрии гостеприимства.

Тема 2.2. Мультимедийные технологии

Перечень изучаемых элементов содержания

Основные сведения по мультимедийным технологиям. Электронные каталоги.

ЗАДАНИЯ К ПРАКТИЧЕСКИМ ЗАНЯТИЯМ РАЗДЕЛА 2

Тема практического занятия: Глобальные компьютерные сети

Форма практического задания: кейс-задание.

Кейс-задание:

Необходимо проанализировать Интернет-сайты бронирования гостиничных услуг (на примере 2-3 сайтов). На основании полученных данных подготовить доклад на 5-7 минут с презентацией. Задание выполняется группой студентов из 2-3-х человек.

Анализ сайтов осуществляется по следующему плану:

- разработчики сайта,
- структура сайта (главное меню, главная страница, прочие страницы сайта, наличие баннеров),
- функциональные возможности сайта, принцип работы сайта,
- персональная оценка сайта студентами.

Тема практического занятия: Мультимедийные технологии

Форма практического задания: доклады.

Темы докладов:

1. Современные мультимедийные технологии
2. Мультимедийные технологии в индустрии гостеприимства.
3. Электронные каталоги
4. Виртуальные экскурсии и путешествия
5. Онлайн-сервисы

РУБЕЖНЫЙ КОНТРОЛЬ К РАЗДЕЛУ 2

форма рубежного контроля – компьютерное тестирование

Пример тестов:

1. Понятие "телекоммуникация" означает ...
 - а) проверку работоспособности компьютера
 - б) обмен информацией на расстоянии

- в) одно из важнейших свойств модема
- 2. Протоколы компьютерных сетей - это ...
 - а) сетевые программы, которые ведут диалог между пользователем и компьютером
 - б) стандарты, определяющие формы представления и способы передачи сообщений
 - в) различные марки компьютеров
- 3. Одна из важнейших характеристик модема является ...
 - а) скорость передачи данных
 - б) длина сетевого кабеля
 - в) вид передаваемой информации
- 4. Для подключения компьютера в уже существующую локальную сеть необходимо, как минимум, следующий набор средств:
 - а) модем, телефон и кабель
 - б) звуковая карта и автоответчик
 - в) сетевая карта, кабель
- 5. Центральный компьютер, предоставляющий остальным компьютерам локальной сети сервисы и данные, называется ...
 - а) рабочей станцией
 - б) последовательным портом связи
 - в) сервером
- 6. Как дословно переводится с латинского языка термин «мультимедиа»:
 - а) «Большой объём»
 - б) «Многие знания»
 - в) «Многие средства»
- 7. Что предпринимается, чтобы объём видеофайла не был чрезмерно большим:
 - а) используются специальные алгоритмы сжатия
 - б) большой видеофайл разделяют на несколько частей
 - в) содержимое видеофайла сокращают, оставляя только самое существенное
- 8. Какое из этих устройств не требуется для работы с мультимедийными продуктами:
 - а) звуковая карта
 - б) микрофон
 - в) принтер
- 9. Что такое аудиоадаптер:
 - а) переходник для разъёма колонок или микрофона
 - б) другое название звуковой карты
 - в) программа, преобразующая компьютерный код в звук и обратно
- 10. Многослойная структура, на нем могут быть размещены информационные объекты и управляющие кнопки:
 - а) слайд презентации
 - б) файл презентации
 - в) метод презентации

РАЗДЕЛ 3. Автоматизированные системы управления гостиничным комплексом

Перечень изучаемых элементов содержания

Классификация информационных систем менеджмента. Пакеты управления индустрией гостеприимства. Программные продукты фирмы «Арим-Софт». Программа «Само-Тур». Программный комплекс «Мастер-Тур». Программные продукты фирмы «Интур-Софт». Программы Voyage Office и «Аист-2.5». Система Continent-ANT. Программа «Тур». Программа «Туристский офис». Программа Jack.

Общая характеристика гостиничного комплекса. Система автоматизации гостиниц Hotel-2000. Автоматизированная система управления гостиницей «Русский отель». Автоматизированная информационная система для гостиниц «Отель-Симпл». Система «Меридиан-1». Программные продукты фирмы «Рек-Софт». Система Lodging Touch. Комплекс

автоматизации гостиничного хозяйства KEI-Hotel. Система Fidelio. Система модулей Cenium. Система комплексной автоматизации «Дип-Пансион». Система Nimeta. Сравнительная характеристика основных систем управления гостиничным комплексом.

Сравнительный анализ финансовой деятельности турфирм и отелей. Управление проектами с помощью Microsoft Project.

Тема 3.1. Информационные системы менеджмента

Перечень изучаемых элементов содержания

Классификация информационных систем менеджмента. Пакеты управления индустрией гостеприимства. Программные продукты фирмы «Арим-Софт». Программа «Само-Тур». Программный комплекс «Мастер-Тур». Программные продукты фирмы «Интур-Софт». Программы *VOYAGE OFFICE* и «Аист-2.5». Система Continent-ANT. Программа «Тур». Программа «Туристский офис». Программа Jack.

Тема 3.2. Информационные технологии в системах управления гостиничным комплексом

Перечень изучаемых элементов содержания

Общая характеристика гостиничного комплекса. Система автоматизации гостиниц Hotel-2000. Автоматизированная система управления гостиницей «Русский отель». Автоматизированная информационная система для гостиниц «Отель-Симпл». Система «Меридиан-1». Программные продукты фирмы «Рек-Софт». Система Lodging Touch. Комплекс автоматизации гостиничного хозяйства KEI-Hotel. Система Fidelio. Система модулей Cenium. Система комплексной автоматизации «Дип-Пансион». Система Nimeta. Сравнительная характеристика основных систем управления гостиничным комплексом.

Тема 3.3. Пакеты финансового менеджмента турфирм и отелей

Перечень изучаемых элементов содержания

Сравнительный анализ финансовой деятельности турфирм и отелей. Управление проектами с помощью Microsoft Project.

ЗАДАНИЯ К ПРАКТИЧЕСКИМ ЗАНЯТИЯМ РАЗДЕЛА 3

Тема практического занятия: Информационные системы менеджмента

Форма практического задания: доклады.

Темы докладов.

1. Классификация специализированных информационных систем менеджмента в индустрии гостеприимства.
2. Программы управления индустрией гостеприимства.
3. Основные функции программ для автоматизации индустрии гостеприимства.
4. Структура типового программного комплекса для индустрии гостеприимства.
5. Методика выбора программы автоматизации для индустрии гостеприимства.

Тема практического занятия: Информационные технологии в системах управления гостиничным комплексом

Форма практического задания: доклады.

Тема докладов.

1. Основные бизнес-процессы в гостиничных комплексах.
2. Основные подходы к автоматизации гостиниц.
3. Зарубежные разработки по автоматизации гостиничного бизнеса представлены на российском рынке.

4. Сравнительная характеристика основных отечественных систем автоматизации гостиничного бизнеса.

Тема практического занятия: Пакеты финансового менеджмента турфирм и отелей

Форма практического задания: кейс-задание.

Кейс-задание.

Дайте характеристику отечественного пакета финансового менеджмента турфирм и отелей. Выделите их функциональные возможности. Определите их недостатки и положительные стороны.

РУБЕЖНЫЙ КОНТРОЛЬ К РАЗДЕЛУ 3

форма рубежного контроля – компьютерное тестирование

Пример тестов:

1. Укажите технические средства, используемые в управлении фронт-офисом на предприятиях общепита:

- а) Фискальный регистратор
- б) POS-терминал
- в) Тач-скрин
- г) Сканер штрих-кодов
- д) Ридер пластиковых карт
- е) Все указанные выше
- ж) Ни один из указанных выше

2. Какие программные средства предназначены для фронт-офиса на предприятиях общепита:

- а) Фискальный регистратор
- б) Store House
- в) R-Кеерер
- г) Все указанные выше
- д) Ни один из указанных выше

3. Укажите средства идентификации продукции общественного питания:

- а) Штрих-коды
- б) QR-коды
- в) Радиометки
- г) Магнитные ключи и карты
- д) Позиции 1,2,3, указанные выше
- е) Все указанные выше
- ж) Ни одно из указанных выше

4. Укажите средства идентификации персонала- пользователей информационных систем

- а) Отпечатки пальцев
- б) Пароль+логин
- в) Магнитные или проксимити-карты
- г) Все указанные выше
- д) Ни одно из указанных выше

5. Что относится к средствам идентификации гостей:

- а) Бонусная карта с привязкой к аккаунту
- б) Персональная пластиковая карта
- в) Фейс-контроль
- г) Все указанное выше

6. Для чего нужно размещать информацию о своем заведении на Информационных порталах:

- а) Продвижение услуг
- б) Повышение имиджа
- в) Привлечение новых клиентов

- г) Для удобства гостей при выборе заведения
- д) Для всех задач, указанных выше

Раздел 4. Автоматизированные системы управления на предприятиях сферы гостеприимства и общественного питания на базе Microsoft Office

Перечень изучаемых элементов содержания

Общие сведения об электронных таблицах. Создание и обработка электронных таблиц. Средства графики в Excel. Обработка данных в Excel.

Основные понятия реляционных баз данных. Этапы создания реляционной базы данных предприятия индустрии гостеприимства. Типы информационных связей в моделях данных. Создание базы данных для предприятия индустрии гостеприимства. Реализация базы данных «Турфирма» средствами СУБД Access.

Тема 4.1. Использование Microsoft Excel в системе управления на предприятиях сферы гостеприимства и общественного питания

Перечень изучаемых элементов содержания

Общие сведения об электронных таблицах. Создание и обработка электронных таблиц. Средства графики в Excel. Обработка данных в Excel.

Тема 4.2. Создание баз данных для сферы гостеприимства и общественного питания средствами Microsoft Access

Перечень изучаемых элементов содержания

Основные понятия реляционных баз данных. Этапы создания реляционной базы данных предприятия индустрии гостеприимства. Типы информационных связей в моделях данных. Создание базы данных для предприятия индустрии гостеприимства. Реализация базы данных «Турфирма» средствами СУБД Access.

ЗАДАНИЯ К ПРАКТИЧЕСКИМ ЗАНЯТИЯМ РАЗДЕЛА 4

Тема практического занятия: Использование Microsoft Excel в системе управления на предприятиях сферы гостеприимства и общественного питания

Форма практического задания: кейс-задание.

Кейс-задание 1.

В таблице представлена информация о загрузке гостиницы за год.

Категории номеров	Загрузка гостиницы											
	Январь	Февраль	Март	Апрель	Май	Июнь	Июль	Август	Сентябрь	Октябрь	Ноябрь	Декабрь
Одноместный	50	35	35	38	40	41	49	50	41	34	30	45
Двухместный	50	48	45	46	46	44	56	56	40	46	42	50
Двухместный катА	18	15	15	16	18	15	20	19	16	16	16	18
Двухместный катВ	20	16	19	14	18	17	20	19	17	15	19	18
Полулюкс	5	5	5	5	5	5	5	5	5	5	5	5
Двухместный семейный	10	6	9	7	7	10	10	10	9	4	4	8
Люкс	2	1	2	2	2	2	2	2	1	-	1	2
Трехместный семейный												
двухкомнатный	5	3	3	1	-	4	5	5	1	-	-	3
Кол-во гостей												
Категории номеров	Количество номеров	Цена номера	Загрузка январь 2004	Доход								
Одноместный	50	19										
Двухместный	56	25										
Двухместный катА	20	30										
Двухместный катВ	20	34										
Полулюкс	5	40										
Двухместный семейный	10	30										
Люкс	2	50										
Трехместный семейный												
двухкомнатный	5	45										
	Итого											
	Кол-во гостей											

Задание

- Средствами MS Excel рассчитать ежемесячное количество гостей.
- Во второй таблице спрогнозировать среднюю загрузку номеров и количество гостей на январь следующего года.
- Рассчитать предположительный доход гостиницы за январь следующего года.
- На втором листе (переименовать его в «Графики») по каждому типу номеров и количеству гостей построить график за 12 месяцев.
- Добавить полиномиальную линию тренда 2 степени и вывести на экран уравнение аппроксимации и прогноз на 1 период.

Кейс-задание 2.

Турфирма формирует пакет «На озерах Карелии», в который входят услуги проживания, питания, перевозчика и трансфера. Цены на услуги представлены в таблицах.

Цены на услуги перевозчиков		Цены трансфера	
Перевозчик	Цена у.е.	Перевозчик	Цена у.е.
ЖДорога	105,60	Такси	35,00
A\k Аэрофлот	256,34	M\k автобус "Ford"	25,00
A\k Сибирь	250,60	Автобус "Mer"	10,00
A\k SAS	304,21	Автомобиль	30,00
A\k FinAir	280,99		
Цены на проживание за 1 день		Цены на питание за 1 день	
Тип номера	Цена у.е.	Тип питания	Цена у.е.
*****	69,45	Полный пансион	30,00
****	62,35	Полупансион	24,10
***	55,20	Завтрак	7,00
Вилла	78,00	Обед, ужин	26,50
Бунгало	30,24	Шведский стол	20,80

Задание

- Сформировать турпакет из предложенных услуг в следующем формате

Текущий курс \$, руб.				
		29,31		
Расчет стоимости тура "На озерах Финляндии"				
Период пребывания (дн.)				
Услуга	Тип услуги	Цена, \$	Стоимость услуги на тур	
			Руб	\$
Перевозчик				
Трансфер				
Проживание				
Питание				
Общая стоимость тура				

2. В поле «Цена» использовать вложенную функцию ЕСЛИ() для автоматической подстановки цены при выборе вида услуги.

Тема практического занятия: Создание баз данных для сферы гостеприимства и общественного питания средствами Microsoft Access

Форма практического задания: кейс-задание.

Кейс-задание.

Для более эффективной работы ресторана «Комильфо» руководством ресторана было решено разработать и внедрить информационную систему. Система должна хранить информацию о блюдах, их ежедневном потреблении, продуктах, из которых приготавливаются эти блюда, и поставщиках этих продуктов.

Продукты поступают в ресторан от различных поставщиков по накладным. Каждая накладная имеет номер, дату и сведения о поставщике. В накладной указывается количество и цена продуктов.

В ресторане из продуктов готовят определенные блюда, которые относятся к различным категориям (закуска, суп, горячее и т.п.). Из блюд формируется меню. Меню меняется ежедневно, но в течение одного дня оно постоянно.

Каждое блюдо изготавливается по определенному рецепту, в котором указывается количество и вес каждого продукта, а также общая стоимость блюда и его вес на выходе.

Клиент ресторана делает заказ, в котором указывается блюда и их количество. Этот заказ вносится в систему с указанием даты и времени заказа, а также количества блюд. Данный заказ содержит также сведения об официанте, принявшем заказ.

Заказ поступает на кухню со статусом – к исполнению. Когда заказ готов ему присваивается статус – готов.

Задание

1. Средствами MS Access разработать базу данных: таблицы, ключи, поля.
2. Установить взаимосвязи между таблицами данных на схеме данных.
3. Сформировать запросы
4. Сформировать отчеты
5. Спроектировать и реализовать экранные формы.

РУБЕЖНЫЙ КОНТРОЛЬ К РАЗДЕЛУ 4

форма рубежного контроля – компьютерное тестирование

1. Кнопка, с помощью которой можно оформить границы в Excel:

- а) кнопки редактирования текста
- б) кнопки цвета
- в) кнопки редактирования границ
- г) кнопки функций

2. Символ, с которого начинается формула в Excel?

- а) знак пробел
- б) знак равенства
- в) знак арифметической операции

- г) логическое условие ЕСЛИ
3. Правильная формула:
- а) =СУММ(x1, x2, x3)
- б) =СУММ(A1;A2;A3)+
- в) =СРЗНАЧ(A1 # A2)
- г) =СРЗНАЧ(A1 @ A2)
4. Запись табличной базы данных это:
- а) Совокупность столбцов таблицы
- б) Столбец таблицы
- в) Строка таблицы
- г) Совокупность строк таблицы
5. Что такое поле табличной базы данных?
- а) Совокупность столбцов таблицы
- б) Столбец таблицы
- в) Совокупность строк таблицы
- г) Строка таблицы
6. Ключ в базе данных бывает:
- а) простым
- б) составным
- в) однозначным
- г) базовым
- д) внешним
- е) внутренним

Раздел 5. Современные средства оргтехники в системе управления на предприятиях сферы гостеприимства и общественного питания

Перечень изучаемых элементов содержания

Классификация средств оргтехники. Способы передачи информации. Классификация каналов связи. Телефонная связь. Компьютерная телефония. Радиотелефонная связь. Системы сотовой радиотелефонной связи. Транкинговые радиотелефонные системы. Персональная спутниковая радиосвязь. Пейлжинговые системы связи. Видеосвязь. Факс.

Копировально-множительные средства. Сканеры. Средства отображения информации. Слайдпроекторы. Жидкокристаллическая проекционная панель. Аппараты для уничтожения документов.

Тема 5.1. Средства коммуникации и связи

Перечень изучаемых элементов содержания

Классификация средств оргтехники. Способы передачи информации. Классификация каналов связи. Телефонная связь. Компьютерная телефония. Радиотелефонная связь. Системы сотовой радиотелефонной связи. Транкинговые радиотелефонные системы. Персональная спутниковая радиосвязь. Пейлжинговые системы связи. Видеосвязь. Факс.

Тема 5.2. Средства оргтехники, применяемые в системе управления на предприятиях сферы гостеприимства и общественного питания

Перечень изучаемых элементов содержания

Копировально-множительные средства. Сканеры. Средства отображения информации. Слайдпроекторы. Жидкокристаллическая проекционная панель. Аппараты для уничтожения документов.

ЗАДАНИЯ К ПРАКТИЧЕСКИМ ЗАНЯТИЯМ РАЗДЕЛА 5

Тема практического занятия: Средства коммуникации и связи

Форма практического задания: кейс-задание.

Кейс-задание.

Спроектируйте необходимые средства коммуникации и связи для новой гостинице.

Тема практического занятия: Средства оргтехники, применяемые в системе управления на предприятиях сферы гостеприимства и общественного питания

Форма практического задания: доклады.

Темы докладов.

1. Дайте классификацию средствам оргтехники.
2. Какие существуют каналы связи?
3. Что такое модем?
4. Что такое IP-телефония?
5. Что такое мультимедиа-связь?
6. Назовите основные характеристики сканеров.
7. По каким параметрам и как выбрать необходимый для турфирмы шредер?

РУБЕЖНЫЙ КОНТРОЛЬ К РАЗДЕЛУ 5

форма рубежного контроля – компьютерное тестирование

1. Устройство для копирования информации с бумажного листа в память компьютера носит название...
 - а) сканер;
 - б) ксерокс;
 - в) принтер;
 - г) факсимильный аппарат.
2. Для переноса информации с компьютера на компьютер не пригодно следующее устройство из перечисленных:
 - а) перезаписываемый компакт-диск;
 - б) флэш-накопитель;
 - в) контроллер жесткого диска;
 - г) флоппи-диск (дискета).
3. Укажите верную последовательность копирования файла на перезаписываемый компакт-диск:
 - а) скопировать исходный файл – вставить его в окно компакт-диска;
 - б) скопировать исходный файл – дать команду Записать файлы на компакт-диск;
 - в) скопировать исходный файл – вставить его в окно компакт-диска - дать команду Записать файлы на компакт-диск;
 - г) скопировать исходный файл – дать команду Записать файлы на компакт-диск – вставить его в окно компакт-диска;
4. Для оформления многостраничного текста в виде брошюры нужно установить переключатель Брошюра в следующем пункте меню:
 - а) Формат – Абзац;
 - б) Формат – Табуляция;
 - в) Файл – Печать;
 - г) Файл – Параметры страницы;
5. Для перевода отсканированного текста в редактируемый набор символов используется программа...
 - а) Microsoft Word;
 - б) ACDSee;
 - в) Epson Scan;
 - г) ABBYY FineReader.
6. Увеличение разрешения сканируемого изображения влияет на...
 - а) качество картинки и размер результирующего файла;

- б) количество цветов в результирующем файле;
- в) количество разрешенных для печати на принтере копий данного файла;
- г) изменение цифры индекса, автоматически прибавляемой к имени результирующего файла.

РАЗДЕЛ 3. УЧЕБНО-МЕТОДИЧЕСКОЕ ОБЕСПЕЧЕНИЕ САМОСТОЯТЕЛЬНОЙ РАБОТЫ ОБУЧАЮЩИХСЯ ПО ДИСЦИПЛИНЕ (МОДУЛЮ)

3.1. Виды самостоятельной работы обучающихся по дисциплине (модулю)

Очной формы обучения

Раздел, тема	Количество часов	Вид самостоятельной работы
Модуль 1. (семестр 6)		
Раздел 1. Содержание и методика разработки бизнес-плана организации сферы индустрии гостеприимства	14	Самостоятельное изучение материала раздела
Раздел 1. Автоматизированные системы управления на предприятиях сферы гостеприимства и общественного питания	14	Самостоятельное изучение материала раздела
Раздел 2. Глобальные компьютерные сети и мультимедийные технологии	14	Самостоятельное изучение материала раздела
Раздел 3. Автоматизированные системы управления гостиничным комплексом	14	Самостоятельное изучение материала раздела
Раздел 4. Автоматизированные системы управления на предприятиях сферы гостеприимства и общественного питания на базе Microsoft Office	14	Самостоятельное изучение материала раздела
Раздел 5. Современные средства оргтехники в системе управления на предприятиях сферы гостеприимства и общественного питания	14	Самостоятельное изучение материала раздела

Общий объем по дисциплине (модулю), часов	70	
--------------------------------------------------	----	--

Очно-заочной формы обучения

Раздел, тема	Количество часов	Вид самостоятельной работы
Модуль 1. (семестр 6)		
Раздел 1. Автоматизированные системы управления на предприятиях сферы гостеприимства и общественного питания	20	Самостоятельное изучение материала раздела
Раздел 2. Глобальные компьютерные сети и мультимедийные технологии	20	Самостоятельное изучение материала раздела
Раздел 3. Автоматизированные системы управления гостиничным комплексом	20	Самостоятельное изучение материала раздела
Раздел 4. Автоматизированные системы управления на предприятиях сферы гостеприимства и общественного питания на базе Microsoft Office	20	Самостоятельное изучение материала раздела
Раздел 5. Современные средства оргтехники в системе управления на предприятиях сферы гостеприимства и общественного питания	20	Самостоятельное изучение материала раздела
Общий объем по дисциплине (модулю), часов	100	

Заочной формы обучения

Раздел, тема	Количество часов	Вид самостоятельной работы
Модуль 1, курс 3. (семестр 3-4)		
Раздел 1. Автоматизированные системы управления на предприятиях сферы гостеприимства и общественного питания	30	Самостоятельное изучение материала раздела
Раздел 2. Глобальные компьютерные сети и мультимедийные технологии	30	Самостоятельное изучение материала раздела
Раздел 3. Автоматизированные системы управления гостиничным комплексом	30	Самостоятельное изучение материала раздела
Раздел 4. Автоматизированные системы управления на предприятиях сферы гостеприимства и общественного питания на базе Microsoft Office	30	Самостоятельное изучение материала раздела
Раздел 5. Современные средства оргтехники в системе управления на предприятиях сферы гостеприимства и общественного питания	30	Самостоятельное изучение материала раздела
Общий объем по дисциплине (модулю), часов	149	

3.2. Задания для самостоятельной работы

Задания для самостоятельной работы к Разделу 1

Вопросы и задания

1. Что такое информационные технологии?
2. Какие информационные технологии используются в области социально-культурного сервиса и туризма?
3. Дайте классификацию современных информационных технологий.
4. Каковы функции глобальных систем бронирования и резервирования?

5. Назовите основные направления влияния информационных технологий в области СКС и туризма.
6. Как влияют новые информационные технологии на создание туристского продукта?
7. Каково влияние информационных технологий в области продвижения и продаж турпродуктов?
8. Что такое глобальные системы бронирования и резервирования мест в туризме?
9. Каковы основные функции этих систем?
10. Дайте характеристику наиболее известным системам бронирования.
11. Какие основные услуги предоставляют глобальные системы бронирования?
12. Как можно подключиться к глобальным системам бронирования и резервирования?

Литература для самостоятельного изучения к Разделу 1.

Основная литература

Ветитнев, А. М. Информационные технологии в туристской индустрии : учебник для вузов / А. М. Ветитнев, В. В. Коваленко, В. В. Коваленко. — 2-е изд., испр. и доп. — Москва : Издательство Юрайт, 2023. — 340 с. — (Высшее образование). — ISBN 978-5-534-07375-1. — Текст : электронный // Образовательная платформа Юрайт [сайт]. — URL: <https://urait.ru/bcode/512929> (дата обращения: 27.03.2023).

Сологубова, Г. С. Организация производства и обслуживания на предприятиях общественного питания : учебник для вузов / Г. С. Сологубова. — 4-е изд., испр. и доп. — Москва : Издательство Юрайт, 2023. — 396 с. — (Высшее образование). — ISBN 978-5-534-15237-1. — Текст : электронный // Образовательная платформа Юрайт [сайт]. — URL: <https://urait.ru/bcode/512685> (дата обращения: 27.03.2023).

Николенко, П. Г. Организация гостиничного дела : учебник и практикум для вузов / П. Г. Николенко, Е. А. Шамин, Ю. С. Клюева. — Москва : Издательство Юрайт, 2023. — 449 с. — (Высшее образование). — ISBN 978-5-534-10614-5. — Текст : электронный // Образовательная платформа Юрайт [сайт]. — URL: <https://www.urait.ru/bcode/517896> (дата обращения: 08.03.2023)..

Дополнительная литература

Николенко, П. Г. Техническое оснащение гостиничных и ресторанных комплексов : учебник для вузов / П. Г. Николенко, Е. А. Шамин, А. Е. Фролова. — Москва : Издательство Юрайт, 2023. — 751 с. — (Высшее образование). — ISBN 978-5-534-14187-0. — Текст : электронный // Образовательная платформа Юрайт [сайт]. — URL: <https://www.urait.ru/bcode/519684> (дата обращения: 08.03.2023).

Задания для самостоятельной работы к Разделу 2

Вопросы и задания

1. Что такое глобальная компьютерная сеть?
2. Какие наиболее распространенные отечественные и зарубежные компьютерные сети вы знаете?
3. Как осуществить подключение пользователя к Интернету?
4. Какие основные услуги предоставляет Интернет для сферы социально-культурного сервиса и туризма?
5. Что такое система электронной почты?
6. Как можно использовать электронную почту в туристском и гостиничном бизнесе?
7. Дайте понятие электронной коммерции.
8. Каковы основные проблемы, связанные с распространением электронной коммерции в России?
9. Что такое мультимедийный компьютер?
10. Дайте характеристику носителей CD-ROM. Их достоинства и недостатки.
11. Какие существуют направления использования мультимедийной технологии в СКС и туризме?
12. Какие есть справочники по туризму на CD-ROM?

Литература для самостоятельного изучения к Разделу 2.

Основная литература

Ветитнев, А. М. Информационные технологии в туристской индустрии : учебник для вузов / А. М. Ветитнев, В. В. Коваленко, В. В. Коваленко. — 2-е изд., испр. и доп. — Москва : Издательство Юрайт, 2023. — 340 с. — (Высшее образование). — ISBN 978-5-534-07375-1. — Текст : электронный // Образовательная платформа Юрайт [сайт]. — URL: <https://urait.ru/bcode/512929> (дата обращения: 27.03.2023).

Дополнительная литература

Николенко, П. Г. *Техническое оснащение гостиничных и ресторанных комплексов : учебник для вузов / П. Г. Николенко, Е. А. Шамин, А. Е. Фролова. — Москва : Издательство Юрайт, 2023. — 751 с. — (Высшее образование). — ISBN 978-5-534-14187-0. — Текст : электронный // Образовательная платформа Юрайт [сайт]. — URL: <https://www.urait.ru/bcode/519684> (дата обращения: 08.03.2023).*

Задания для самостоятельной работы к Разделу 3

Вопросы и задания

1. Дайте классификацию специализированных информационных систем менеджмента в СКС и туризме.
2. Какие существуют программы управления турфирмами?
3. Каковы основные функции программ для автоматизации туристского офиса?
4. Опишите структуру типового программного комплекса для туристской фирмы.
5. Как осуществить выбор программы автоматизации для туристского офиса?
6. Опишите основные бизнес-процессы в гостиничных комплексах.
7. Каковы основные подходы к автоматизации гостиниц?
8. Какие зарубежные разработки по автоматизации гостиничного бизнеса представлены на российском рынке?
9. Дайте сравнительную характеристику основным отечественным системам автоматизации гостиничного бизнеса.

Литература для самостоятельного изучения к Разделу 3.

Основная литература

Ветитнев, А. М. *Информационные технологии в туристской индустрии : учебник для вузов / А. М. Ветитнев, В. В. Коваленко, В. В. Коваленко. — 2-е изд., испр. и доп. — Москва : Издательство Юрайт, 2023. — 340 с. — (Высшее образование). — ISBN 978-5-534-07375-1. — Текст : электронный // Образовательная платформа Юрайт [сайт]. — URL: <https://urait.ru/bcode/512929> (дата обращения: 27.03.2023).*

Сологубова, Г. С. *Организация производства и обслуживания на предприятиях общественного питания : учебник для вузов / Г. С. Сологубова. — 4-е изд., испр. и доп. — Москва : Издательство Юрайт, 2023. — 396 с. — (Высшее образование). — ISBN 978-5-534-15237-1. — Текст : электронный // Образовательная платформа Юрайт [сайт]. — URL: <https://urait.ru/bcode/512685> (дата обращения: 27.03.2023).*

Николенко, П. Г. *Организация гостиничного дела : учебник и практикум для вузов / П. Г. Николенко, Е. А. Шамин, Ю. С. Клюева. — Москва : Издательство Юрайт, 2023. — 449 с. — (Высшее образование). — ISBN 978-5-534-10614-5. — Текст : электронный // Образовательная платформа Юрайт [сайт]. — URL: <https://www.urait.ru/bcode/517896> (дата обращения: 08.03.2023)..*

Дополнительная литература

Николенко, П. Г. *Техническое оснащение гостиничных и ресторанных комплексов : учебник для вузов / П. Г. Николенко, Е. А. Шамин, А. Е. Фролова. — Москва : Издательство Юрайт, 2023. — 751 с. — (Высшее образование). — ISBN 978-5-534-14187-0. — Текст : электронный // Образовательная платформа Юрайт [сайт]. — URL: <https://www.urait.ru/bcode/519684> (дата обращения: 08.03.2023).*

Чуваткин, П. П. *Управление персоналом гостиничных предприятий : учебник для вузов / П. П. Чуваткин, С. А. Горбатов ; под редакцией П. П. Чуваткина. — Москва : Издательство Юрайт, 2023. — 280 с. — (Высшее образование). — ISBN 978-5-534-12384-5. — Текст : электронный // Образовательная платформа Юрайт [сайт]. — URL: <https://www.urait.ru/bcode/516801> (дата обращения: 08.03.2023).*

Лукинский, В. С. *Логистика и управление цепями поставок : учебник и практикум для вузов / В. С. Лукинский, В. В. Лукинский, Н. Г. Плетнева. — Москва : Издательство Юрайт, 2023. — 359 с. — (Высшее образование). — ISBN 978-5-534-00208-9. — Текст : электронный // Образовательная платформа Юрайт [сайт]. — URL: <https://www.urait.ru/bcode/511010> (дата обращения: 08.03.2023).*

Задания для самостоятельной работы к Разделу 4

Вопросы и задания

1. Что такое база данных (БД) и система управления базами данных (СУБД)?
2. Какие задачи решаются применением баз данных?
3. Дайте понятие поля и записи БД.
4. Какие существуют этапы проектирования БД?
5. Какие базы данных называются реляционными?

6. Что такое информационно-логическая модель?
7. Какие существуют типы информационных связей в БД?
8. Что такое структура таблицы в Access?
9. Какие типы полей имеются в Access? Приведите примеры их использования при построении баз данных для сферы СКС и Т.
10. Какие функции выполняет в Access схема данных?
11. Какие существуют способы ввода данных в таблицы Access?
12. Что такое ключевое поле?
13. Основные возможности СУБД Access.
14. Назовите три способа создания таблицы в Access.
15. Как задать свойства полей таблицы?
16. Что такое запрос с параметрами и как его создать?
17. Как создать многотабличный запрос?
18. Как создать вычисляемое поле?
19. Для чего нужны формы и какие они бывают?
20. Какие способы создания форм вы знаете?
21. Как создать форму для загрузки главной и подчиненной таблиц одновременно?
22. Как создать отчет в Access?

Литература для самостоятельного изучения к Разделу 4.

Основная литература

Ветитнев, А. М. Информационные технологии в туристской индустрии : учебник для вузов / А. М. Ветитнев, В. В. Коваленко, В. В. Коваленко. — 2-е изд., испр. и доп. — Москва : Издательство Юрайт, 2023. — 340 с. — (Высшее образование). — ISBN 978-5-534-07375-1. — Текст : электронный // Образовательная платформа Юрайт [сайт]. — URL: <https://urait.ru/bcode/512929> (дата обращения: 27.03.2023).

Сологубова, Г. С. Организация производства и обслуживания на предприятиях общественного питания : учебник для вузов / Г. С. Сологубова. — 4-е изд., испр. и доп. — Москва : Издательство Юрайт, 2023. — 396 с. — (Высшее образование). — ISBN 978-5-534-15237-1. — Текст : электронный // Образовательная платформа Юрайт [сайт]. — URL: <https://urait.ru/bcode/512685> (дата обращения: 27.03.2023).

Николенко, П. Г. Организация гостиничного дела : учебник и практикум для вузов / П. Г. Николенко, Е. А. Шамин, Ю. С. Клюева. — Москва : Издательство Юрайт, 2023. — 449 с. — (Высшее образование). — ISBN 978-5-534-10614-5. — Текст : электронный // Образовательная платформа Юрайт [сайт]. — URL: <https://www.urait.ru/bcode/517896> (дата обращения: 08.03.2023)..

Дополнительная литература

Николенко, П. Г. Техническое оснащение гостиничных и ресторанных комплексов : учебник для вузов / П. Г. Николенко, Е. А. Шамин, А. Е. Фролова. — Москва : Издательство Юрайт, 2023. — 751 с. — (Высшее образование). — ISBN 978-5-534-14187-0. — Текст : электронный // Образовательная платформа Юрайт [сайт]. — URL: <https://www.urait.ru/bcode/519684> (дата обращения: 08.03.2023).

Чуваткин, П. П. Управление персоналом гостиничных предприятий : учебник для вузов / П. П. Чуваткин, С. А. Горбатов ; под редакцией П. П. Чуваткина. — Москва : Издательство Юрайт, 2023. — 280 с. — (Высшее образование). — ISBN 978-5-534-12384-5. — Текст : электронный // Образовательная платформа Юрайт [сайт]. — URL: <https://www.urait.ru/bcode/516801> (дата обращения: 08.03.2023).

Лукинский, В. С. Логистика и управление цепями поставок : учебник и практикум для вузов / В. С. Лукинский, В. В. Лукинский, Н. Г. Плетнева. — Москва : Издательство Юрайт, 2023. — 359 с. — (Высшее образование). — ISBN 978-5-534-00208-9. — Текст : электронный // Образовательная платформа Юрайт [сайт]. — URL: <https://www.urait.ru/bcode/511010> (дата обращения: 08.03.2023).

Задания для самостоятельной работы к Разделу 5

Вопросы и задания

1. Дайте классификацию средства оргтехники.
2. Какие существуют каналы связи?
3. Что такое модем?
4. Что такое IP-телефония?
5. Что такое мультимедиа-связь?
6. Назовите основные характеристики сканеров.
7. По каким параметрам и как выбрать необходимый для турфирмы

шредер?

Литература для самостоятельного изучения к Разделу 5.

Основная литература

Ветитнев, А. М. *Информационные технологии в туристской индустрии : учебник для вузов / А. М. Ветитнев, В. В. Коваленко, В. В. Коваленко. — 2-е изд., испр. и доп. — Москва : Издательство Юрайт, 2023. — 340 с. — (Высшее образование). — ISBN 978-5-534-07375-1. — Текст : электронный // Образовательная платформа Юрайт [сайт]. — URL: <https://urait.ru/bcode/512929> (дата обращения: 27.03.2023).*

Дополнительная литература

Николенко, П. Г. *Техническое оснащение гостиничных и ресторанных комплексов : учебник для вузов / П. Г. Николенко, Е. А. Шамин, А. Е. Фролова. — Москва : Издательство Юрайт, 2023. — 751 с. — (Высшее образование). — ISBN 978-5-534-14187-0. — Текст : электронный // Образовательная платформа Юрайт [сайт]. — URL: <https://www.urait.ru/bcode/519684> (дата обращения: 08.03.2023).*

Чуваткин, П. П. *Управление персоналом гостиничных предприятий : учебник для вузов / П. П. Чуваткин, С. А. Горбатов ; под редакцией П. П. Чуваткина. — Москва : Издательство Юрайт, 2023. — 280 с. — (Высшее образование). — ISBN 978-5-534-12384-5. — Текст : электронный // Образовательная платформа Юрайт [сайт]. — URL: <https://www.urait.ru/bcode/516801> (дата обращения: 08.03.2023).*

Лукинский, В. С. *Логистика и управление цепями поставок : учебник и практикум для вузов / В. С. Лукинский, В. В. Лукинский, Н. Г. Плетнева. — Москва : Издательство Юрайт, 2023. — 359 с. — (Высшее образование). — ISBN 978-5-534-00208-9. — Текст : электронный // Образовательная платформа Юрайт [сайт]. — URL: <https://www.urait.ru/bcode/511010> (дата обращения: 08.03.2023).*

3.3. Методические указания к самостоятельной работе по дисциплине (модулю)

Освоение слушателями программы предполагает изучение материалов дисциплин (модулей) в ходе самостоятельной работы.

Для успешного освоения дисциплины (модуля) и достижения поставленных целей необходимо внимательно ознакомиться с рабочей программой дисциплины (модуля), доступной в электронной информационно-образовательной среде РГСУ.

Следует обратить внимание на списки основной и дополнительной литературы, на предлагаемые преподавателем ресурсы информационно-телекоммуникационной сети Интернет. Эта информация необходима для самостоятельной работы обучающегося.

Для более углубленного изучения темы задания для самостоятельной работы рекомендуется выполнять параллельно с изучением данной темы. При выполнении заданий по возможности используйте наглядное представление материала.

Самостоятельная работа включает разнообразный комплекс видов и форм работы обучающихся.

Написание реферата (доклада).

Требования к структуре реферата (доклада):

Работа должна содержать систематизацию и краткое изложение материала из не менее 5-и литературных источников (монографий, научных статей и докладов) по выбранной теме.

Основные требования к оформлению:

Структура доклада (реферата): 1) титульный лист; 2) содержание (в нем последовательно указываются названия пунктов доклада (реферата), указываются страницы, с которых начинается каждый пункт); 3) введение (формулируется суть исследуемой проблемы, обосновывается выбор темы, определяются ее значимость и актуальность, указываются цель и задачи доклада (реферата), дается характеристика используемой литературы); 4) основная часть (каждый раздел ее доказательно раскрывает исследуемый вопрос); 5) выводы и заключение (подводятся итоги или делается обобщенный вывод по теме доклада (реферата)); 6) литература.

Доклад (реферат) оформляется на одной стороне листа белой бумаги формата А4 (210x297 мм). Интервал межстрочный -полупорядочный. Цвет шрифта - черный. Гарнитура шрифта основного текста - «Times New Roman» или аналогичная. Кегль (размер) от 12 до 14 пунктов. Размеры полей страницы (не менее): правое 10 мм, верхнее – 15 мм, нижнее – 20 мм, левое - 25 мм. Формат абзаца: полное выравнивание («по ширине»). Отступ красной строки одинаковый по всему тексту – 15 мм. Страницы должны быть пронумерованы с учётом титульного листа (на

титальном листе номер страницы не ставится). В работах используются цитаты, статистические материалы. Эти данные оформляются в виде сносок (ссылок и примечаний). Внутритекстовые, подстрочные и затекстовые библиографические ссылки должны оформляться в соответствии с ГОСТ Р 7.0.5-2008 «Библиографическая ссылка». Общие требования и правила составления».

Реферат (доклад) сдается в бумажном и электронном виде (10 - 20 печатных страниц).

При проверке реферата (доклада) на антиплагиат - www.antiplagiat.ru - (более 50% заимствований) работа не принимается.

Выполнение тестовых заданий.

Тестовые задания содержат вопросы и 3-4 варианта ответа по базовым положениям изучаемой темы, составлены с расчетом на знания, полученные слушателями в процессе изучения темы.

Тестовые задания выполняются в письменной или электронной форме и сдаются преподавателю, ведущему дисциплину (модуль).

Написание эссе.

Эссе - вид самостоятельной исследовательской работы обучающихся, с целью углубления и закрепления теоретических знаний и освоения практических навыков. Цель эссе состоит в развитии самостоятельного творческого мышления и письменного изложения собственных мыслей. При написании эссе слушатель должен представить развернутый письменный ответ на теоретический или практический актуальный вопрос, объявленный преподавателем в аудитории непосредственно перед ее написанием. В процессе написания эссе разрешается пользоваться нормативно-правовыми актами, конспектом лекций (в печатном виде). Использование интернет-ресурсов не допускается. Темы эссе преподаватель предлагает из числа тех, которые слушатели уже рассматривали на лекциях или семинарских занятиях, исходя из содержания заданий в составе оценочных средств. По решению преподавателя, в качестве темы эссе может быть выбрана одна или несколько тем, которые могут быть распределены между слушателями по желанию.

Эссе проводится письменно, по объему не более 3-х печатных листов.

Требования к оформлению эссе:

Эссе выполняется на компьютере (гарнитура Times New Roman, шрифт 14) через 1,5 интервала с полями: верхнее, нижнее – 2; правое – 3; левое – 1,5. Отступ первой строки абзаца – 1,25. Сноски – постраничные. Таблицы и рисунки встраиваются в текст работы. При этом обязательный заголовок таблицы надо размещать над табличным полем, а рисунки сопровождать подрисуночными подписями. При включении в эссе нескольких таблиц и/или рисунков их нумерация обязательна. Обязательна и нумерация страниц. Их целесообразно проставлять внизу страницы – по середине или в правом углу. Номер страницы не ставится на титульном листе, но в общее число страниц он включается. Объем эссе, без учета приложений, не должен превышать 5 страниц. Значительное превышение установленного объема является недостатком работы и указывает на то, что слушатель не сумел отобрать и переработать необходимый материал.

Работа должна содержать собственные умозаключения, по сути, поставленной проблемы, включать самостоятельно проведенный анализ, по сути, этой проблемы, выводы, обобщающие авторскую позицию по поставленной проблеме.

РАЗДЕЛ 4. ОЦЕНОЧНЫЕ МАТЕРИАЛЫ ПО ДИСЦИПЛИНЕ (МОДУЛЮ)

4.1. Форма промежуточной аттестации обучающегося по дисциплине (модулю)

Контрольным мероприятием промежуточной аттестации обучающихся по дисциплине (модулю) является экзамен, который проводится в **устной** форме.

4.2. Оценочные материалы, определяющие процедуры оценивания знаний, умений, навыков и (или) опыта деятельности, характеризующих этапы формирования компетенций

4.2.1. Организационные основы применения балльно-рейтинговой системы оценки успеваемости обучающихся по дисциплине (модулю)

Оценка качества освоения обучающимися дисциплины (модуля) реализуется в формате балльно-рейтинговой системы оценки успеваемости обучающихся (БРСО).

БРСО в ходе текущего контроля успеваемости и промежуточной аттестации осуществляется по 100-балльной шкале.

Академический рейтинг обучающегося по дисциплине (модулю) складывается из результатов:

текущего контроля успеваемости (максимальный текущий рейтинг обучающегося 80 рейтинговых баллов);

промежуточной аттестации (максимальный рубежный рейтинг обучающегося 20 рейтинговых баллов).

Условия оценки освоения обучающимся дисциплины (модуля) в формате БРСО доводятся преподавателем до сведения обучающихся на первом учебном занятии, а также размещены в свободном доступе в электронной информационно-образовательной среде Университета.

4.2.2. Проведение текущего контроля успеваемости обучающихся по дисциплине (модулю) в соответствии с балльно-рейтинговой системой оценки успеваемости обучающегося

В течение учебного семестра до промежуточной аттестации на основании утвержденной рабочей программы дисциплины (модуля) формируется текущий рейтинг обучающегося. Текущий рейтинг обучающегося складывается как сумма рейтинговых баллов, полученных им в течение учебного семестра по всем видам учебных занятий по дисциплине (модулю).

В процессе текущего контроля оцениваются следующие действия обучающегося, направленные на освоение компетенций в рамках изучения учебной дисциплины:

академическая активность (посещаемость учебных занятий, самостоятельное изучение содержания учебной дисциплины в электронной информационно-образовательной среде, соблюдение сроков сдачи практических заданий и текущих контрольных мероприятий и др.);

выполнение и сдача текущих и итогового практических заданий (эссе, рефераты, творческие задания, кейс-задания, расчетные задания и др., активное участие в групповых интерактивных занятиях (дискуссии, WiKi-проекты и др.), защита проектов и др.);

прохождение рубежей текущего контроля, включая соблюдение графика их прохождения в электронной информационно-образовательной среде.

Для планирования расчета текущего рейтинга обучающегося используются следующие пропорции:

Вид учебного действия	Максимальная рейтинговая оценка, баллов
академическая активность	10
практические задания	40
<i>из них: текущие практические задания</i>	20
<i>итоговое практическое задание</i>	20
рубежи текущего контроля	30
ИТОГО:	80

В течение учебного семестра по дисциплине (модулю) обучающимся должен быть накоплен текущий рейтинг не менее 52 рейтинговых баллов (65% от максимального значения текущего рейтинга).

Необходимыми условиями допуска обучающегося к промежуточной аттестации по дисциплине являются положительное прохождение обучающимся не менее 65% рубежей текущего контроля с накоплением не менее 65% максимального рейтингового балла за каждый рубеж текущего контроля и положительное выполнение итогового практического задания с

накоплением не менее 65% максимального рейтингового балла, установленного за итоговое практическое задание.

Невыполнение вышеуказанных условий является текущей академической задолженностью, которая должна быть ликвидирована обучающимся до контрольного мероприятия промежуточной аттестации.

Сведения о наличии у обучающихся текущей академической задолженности, сроках и порядке добора рейтинговых баллов для её ликвидации доводятся до обучающихся педагогическим работником.

В случае неликвидации текущей академической задолженности, педагогический работник обязан во время контрольного мероприятия промежуточной аттестации поставить обучающемуся 0 рейтинговых баллов. В этом случае ликвидация текущей академической задолженности возможна в периоды проведения повторной промежуточной аттестации.

4.2.3. Проведение промежуточной аттестации обучающихся по дисциплине (модулю) в соответствии с балльно-рейтинговой системой оценки успеваемости обучающегося

Промежуточная аттестация по дисциплине (модулю) проводится в соответствии с Положением о промежуточной аттестации обучающихся по основным профессиональным образовательным программам в Российском государственном социальном университете и Положением о балльно-рейтинговой системе оценки успеваемости обучающихся по основным профессиональным образовательным программам в Российском государственном социальном университете в действующей редакции.

На промежуточную аттестацию отводится 20 рейтинговых баллов.

Ответы обучающегося на контрольном мероприятии промежуточной аттестации оцениваются педагогическим работником по 20 - балльной шкале, а итоговая оценка по дисциплине (модулю) выставляется по пятибалльной системе для дифференцированного зачета.

Критерии выставления оценки определяются Положением о балльно-рейтинговой системе оценки успеваемости обучающихся по основным профессиональным образовательным программам высшего образования - программам бакалавриата, программам специалитета, программам магистратуры в Российском государственном социальном университете.

В процессе определения рубежного рейтинга обучающегося используется следующая шкала:

Рубежный рейтинг	Критерии оценки освоения обучающимся учебной дисциплины в ходе контрольных мероприятий промежуточной аттестации
19-20 рейтинговых баллов	обучающийся глубоко и прочно усвоил программный материал, исчерпывающе, последовательно, грамотно и логически стройно его излагает, тесно увязывает с задачами и будущей деятельностью, не затрудняется с ответом при видоизменении задания, свободно справляется с задачами и практическими заданиями, правильно обосновывает принятые решения, умеет самостоятельно обобщать и излагать материал, не допуская ошибок
16-18 рейтинговых баллов	обучающийся твердо знает программный материал, грамотно и по существу излагает его, не допуская существенных неточностей в ответе на вопрос, может правильно применять теоретические положения и владеет необходимыми умениями и навыками при выполнении практических заданий
13-15 рейтинговых баллов	обучающийся освоил основной материал, но не знает отдельных деталей, допускает неточности, недостаточно правильные формулировки, нарушает последовательность в изложении программного материала и испытывает затруднения в выполнении практических заданий

1-12 рейтинговых баллов	обучающийся не знает значительной части программного материала, допускает существенные ошибки, с большими затруднениями выполняет практические задания
0 рейтинговых баллов	не аттестован

4.3. Перечень заданий для проведения текущей и промежуточной оценки знаний, умений, навыков и (или) опыта деятельности, характеризующих этапы формирования компетенций

4.3.1. Оценочные материалы для проведения текущей аттестации и рубежного контроля, обучающихся по дисциплине (модулю)

Перечень вопросов рубежного контроля и текущей аттестации

№ п/п	Контролируемые разделы дисциплины	Код контролируемой компетенции	Форма рубежного контроля	Вопросы/задания рубежного контроля
1	Раздел 1. Автоматизированные системы управления на предприятиях сферы гостеприимства и общественного питания	ОПК-8 ПК-5	Компьютерное тестирование	<p>1.Какой класс ИТ оказывает большое влияние на продвижениегостиничного продукта:</p> <p>а) локальные системы автоматизации гостиничных комплексов б) мультимедийные системы в) сеть Internet г) глобальные распределительные системы</p> <p>2.Когда появились первые АСУ гостиницами:</p> <p>а) в 60-х гг. XX века б) в 70-х гг. XX века в) в 80-х гг. XX века г) в 90-х гг. XX века</p> <p>3.Основная функция первых компьютерных систем бронирования</p> <p>а) бронирование авиабилетов б) оптимизация стыковок рейсов самолетов в) продажа билетов на спортивные мероприятия</p> <p>4.Современные Глобальные распределительные системы GDS (GlobalDistribution System) позволяют:</p> <p>а) забронировать билеты на рейсы авиакомпаний, б) забронировать места в гостиницах в) забронировать автомобиль в фирмах проката автомобилей, г) забронировать билеты на железнодорожные, морские и паромные</p>

				<p>перевозки, д) осуществить резервирование билетов на посещение всевозможных культурных и спортивных мероприятий, е) обменять валюту.</p> <p>5. Первая отечественная система бронирования авиабилетов называлась и называется сейчас: а) Аврора б) Сирена в) Галилео г) Габриель д) Апполо</p> <p>6. К зарубежным системам бронирования авиабилетов относятся: а) Gabriel б) Sirena в) Galileo г) Express д) Sabre</p>
2	<p>Раздел 2. Глобальные компьютерные сети и мультимедийные технологии</p>	ОПК-8	Компьютерное тестирование	<p>1. Понятие "телекоммуникация" означает ... а) проверку работоспособности компьютера б) обмен информацией на расстоянии в) одно из важнейших свойств модема</p> <p>2. Протоколы компьютерных сетей - это ... а) сетевые программы, которые ведут диалог между пользователем и компьютером б) стандарты, определяющие формы представления и способы передачи сообщений в) различные марки компьютеров</p> <p>3. Одна из важнейших характеристик модема является ... а) скорость передачи данных б) длина сетевого кабеля в) вид передаваемой информации</p> <p>4. Для подключения компьютера в уже существующую локальную сеть необходимо, как минимум, следующий набор средств: а) модем, телефон и кабель</p>

				<ul style="list-style-type: none"> б) звуковая карта и автоответчик в) сетевая карта, кабель <p>5. Центральный компьютер, предоставляющий остальным компьютерам локальной сети сервисы и данные, называется ...</p> <ul style="list-style-type: none"> а) рабочей станцией б) последовательным портом связи в) сервером <p>6. Как дословно переводится с латинского языка термин «мультимедиа»:</p> <ul style="list-style-type: none"> а) «Большой объём» б) «Многие знания» в) «Многие средства» <p>7. Что предпринимается, чтобы объём видеофайла не был чрезмерно большим:</p> <ul style="list-style-type: none"> а) используются специальные алгоритмы сжатия б) большой видеофайл разделяют на несколько частей в) содержимое видеофайла сокращают, оставляя только самое существенное <p>8. Какое из этих устройств не требуется для работы с мультимедийными продуктами:</p> <ul style="list-style-type: none"> а) звуковая карта б) микрофон в) принтер <p>19. Что такое аудиоадаптер:</p> <ul style="list-style-type: none"> а) переходник для разъёма колонок или микрофона б) другое название звуковой карты в) программа, преобразующая компьютерный код в звук и обратно <p>10. Многослойная структура, на нем могут быть размещены информационные объекты и управляющие кнопки:</p> <ul style="list-style-type: none"> а) слайд презентации б) файл презентации в) метод презентации
3.	Раздел 3. Автоматизированн	ПК-5	Компьютерное тестирование	<p>1. Укажите технические средства, используемые в управлении фронт-офисом на предприятиях общепита:</p> <ul style="list-style-type: none"> а) Фискальный регистратор б) POS-терминал

	<p>ые системы управления гостиничным комплексом</p>		<p>в) Тач-скрин г) Сканер штрих-кодов д) Ридер пластиковых карт е) Все указанные выше ж) Ни один из указанных выше</p> <p>2.Какие программные средства предназначены для фронт-офиса на предприятиях общепита:</p> <p>а) Фискальный регистратор б) Store House в) R-Keeper г) Все указанные выше д) Ни один из указанных выше</p> <p>3.Укажите средства идентификации продукции общественного питания:</p> <p>а) Штрих-коды б) QR-коды в) Радиометки г) Магнитные ключи и карты д) Позиции 1,2,3, указанные выше е) Все указанные выше ж) Ни одно из указанных выше</p> <p>4.Укажите средства идентификации персонала- пользователей информационных систем</p> <p>а) Отпечатки пальцев б) Пароль+логин в) Магнитные или проксимити-карты г) Все указанные выше д) Ни одно из указанных выше</p> <p>5.Что относится к средствам идентификации гостей:</p> <p>а) Бонусная карта с привязкой к аккаунту б) Персональная пластиковая карта в) Фейс-контроль г) Все указанное выше</p> <p>6.Для чего нужно размещать информацию о своем заведении на Информационных</p>
--	-----------------------------------------------------	--	-----------------------------------------------------------------------------------------------------------------------------------------------------------------------------------------------------------------------------------------------------------------------------------------------------------------------------------------------------------------------------------------------------------------------------------------------------------------------------------------------------------------------------------------------------------------------------------------------------------------------------------------------------------------------------------------------------------------------------------------------------------------------------------------------------------------------------------------------------------------------------------------------------------------------------------------------------------------------------------------------------------------------------------------------------------------------------------------------------------------------------------------------------------------------------

				<p>порталах:</p> <ul style="list-style-type: none"> а) Продвижение услуг б) Повышение имиджа в) Привлечение новых клиентов г) Для удобства гостей при выборе заведения д) Для всех задач, указанных выше
4.	<p>Раздел 4. Автоматизированные системы управления на предприятиях сферы гостеприимства и общественного питания на базе Microsoft Office</p>	ОПК-8	Компьютерное тестирование	<ul style="list-style-type: none"> 1. Кнопка, с помощью которой можно оформить границы в Excel: <ul style="list-style-type: none"> а) кнопки редактирования текста б) кнопки цвета в) кнопки редактирования границ г) кнопки функций 2. Символ, с которого начинается формула в Excel? <ul style="list-style-type: none"> а) знак пробел б) знак равенства в) знак арифметической операции г) логическое условие ЕСЛИ 3. Правильная формула: <ul style="list-style-type: none"> а) =СУММ(x1, x2, x3) б) =СУММ(A1;A2;A3)+ в) =СРЗНАЧ(A1 # A2) г) =СРЗНАЧ(A1 @ A2) 4. Запись табличной базы данных это: <ul style="list-style-type: none"> а) Совокупность столбцов таблицы б) Столбец таблицы в) Строка таблицы г) Совокупность строк таблицы 5. Что такое поле табличной базы данных? <ul style="list-style-type: none"> а) Совокупность столбцов таблицы б) Столбец таблицы в) Совокупность строк таблицы г) Строка таблицы 6. Ключ в базе данных бывает:

				<ul style="list-style-type: none"> а) простым б) составным в) однозначным г) базовым д) внешним е) внутренним
5.	<p>Раздел 5. Современные средства оргтехники в системе управления на предприятиях сферы гостеприимства и общественного питания</p>	ОПК-8	Компьютерное тестирование	<p>1. Устройство для копирования информации с бумажного листа в память компьютера носит название...</p> <ul style="list-style-type: none"> а) сканер; б) ксерокс; в) принтер; г) факсимильный аппарат. <p>2. Для переноса информации с компьютера на компьютер не пригодно следующее устройство из перечисленных:</p> <ul style="list-style-type: none"> а) перезаписываемый компакт-диск; б) флэш-накопитель; в) контроллер жесткого диска; г) флоппи-диск (дискета). <p>3. Укажите верную последовательность копирования файла на перезаписываемый компакт-диск:</p> <ul style="list-style-type: none"> а) скопировать исходный файл – вставить его в окно компакт-диска; б) скопировать исходный файл – дать команду Записать файлы на компакт-диск; в) скопировать исходный файл – вставить его в окно компакт-диска - дать команду Записать файлы на компакт-диск; г) скопировать исходный файл – дать команду Записать файлы на компакт-диск – вставить его в окно компакт-диска; <p>4. Для оформления многостраничного текста в виде брошюры нужно установить переключатель Брошюра в следующем пункте меню:</p> <ul style="list-style-type: none"> а) Формат – Абзац; б) Формат – Табуляция; в) Файл – Печать; г) Файл – Параметры страницы;

				<p>5. Для перевода отсканированного текста в редактируемый набор символов используется программа...</p> <ul style="list-style-type: none">а) Microsoft Word;б) ACDSee;в) Epson Scan;г) ABBY FineReader. <p>6. Увеличение разрешения сканируемого изображения влияет на...</p> <ul style="list-style-type: none">а) качество картинки и размер результирующего файла;б) количество цветов в результирующем файле;в) количество разрешенных для печати на принтере копий данного файла;г) изменение цифры индекса, автоматически прибавляемой к имени результирующего файла.
--	--	--	--	--------------------------------------------------------------------------------------------------------------------------------------------------------------------------------------------------------------------------------------------------------------------------------------------------------------------------------------------------------------------------------------------------------------------------------------------------------------------------------------------------------------------------------------------------------------------------------------------------------------------------------------------------------------

4.3.2. Оценочные материалы для проведения промежуточной аттестации обучающихся по дисциплине (модулю)

Вопросы/задания для проведения промежуточной аттестации обучающихся по дисциплине (модулю)

Коды контролируемой компетенций	Вопросы /задания
ОПК-8	<ol style="list-style-type: none">1. Понятие «информационная система». Роль информационных систем в современном мире.2. Этапы и тренды развития информационных технологий в туриндустрии. Перспективные направления информатизации туристической отрасли.3. Понятие «стратегия фирмы». Каким образом информационные технологии могут оказывать влияние на стратегию предприятия индустрии гостеприимства?4. Конкуренция на рынке индустрии гостеприимства и взаимосвязь между конкурентоспособностью и информационными технологиями.5. Глобальные системы бронирования. История развития, способы подключения, особенности применения.6. Отечественные системы бронирования: сферы применения, технические особенности.7. Интернет-технологии в индустрии гостеприимства: этапы и основные направления взаимодействия, перспективные тенденции.8. Электронная коммерция в индустрии гостеприимства.9. Современные Интернет-ресурсы для индустрии гостеприимства.11. Применение Web-сервисов в индустрии гостеприимства. Системы ОН-лайн бронирования.12. Возможности использования социальных сетей в индустрии гостеприимства.13. Мировая и российская практика использования социальных сетей в индустрии гостеприимства.14. Понятия «рекомендательная система». Роль рекомендательных систем в современном бизнесе индустрии гостеприимства.15. Взаимосвязь рекомендательных систем и социальных сетей в индустрии гостеприимства. Основные тенденции развития рекомендательных и поисковых систем для индустрии гостеприимства.16. Современные мобильные платформы. Мобильные приложения для туризма: основные особенности, практики использования.

ПК-5	<p>17. Мобильные приложения для индустрии гостеприимства: архитектура и технологии.</p> <p>18. Business intelligence и «BI-система». Методы анализа и прогнозирования в индустрии гостеприимства.</p> <p>19. Системы поддержки принятия решений в туристическом бизнесе.</p> <p>20. Методы продвижения услуг индустрии гостеприимства в Интернет: основные особенности, преимущества, эффективность.</p> <p>21. Средства WEB-аналитики. Интернет-маркетинг индустрии гостеприимства.</p>
------	------------------------------------------------------------------------------------------------------------------------------------------------------------------------------------------------------------------------------------------------------------------------------------------------------------------------------------------------------------------------------------------------------------------------------------------------------------------------------------------

РАЗДЕЛ 5. УСЛОВИЯ РЕАЛИЗАЦИИ ДИСЦИПЛИНЫ (МОДУЛЯ)

5.1. Перечень основной и дополнительной учебной литературы для освоения дисциплины (модуля)

5.1.1. Основная литература

Ветитнев, А. М. Информационные технологии в туристской индустрии : учебник для вузов / А. М. Ветитнев, В. В. Коваленко, В. В. Коваленко. — 2-е изд., испр. и доп. — Москва : Издательство Юрайт, 2023. — 340 с. — (Высшее образование). — ISBN 978-5-534-07375-1. — Текст : электронный // Образовательная платформа Юрайт [сайт]. — URL: <https://urait.ru/bcode/512929> (дата обращения: 27.03.2023).

Сологубова, Г. С. Организация производства и обслуживания на предприятиях общественного питания : учебник для вузов / Г. С. Сологубова. — 4-е изд., испр. и доп. — Москва : Издательство Юрайт, 2023. — 396 с. — (Высшее образование). — ISBN 978-5-534-15237-1. — Текст : электронный // Образовательная платформа Юрайт [сайт]. — URL: <https://urait.ru/bcode/512685> (дата обращения: 27.03.2023).

Николенко, П. Г. Организация гостиничного дела : учебник и практикум для вузов / П. Г. Николенко, Е. А. Шамин, Ю. С. Клюева. — Москва : Издательство Юрайт, 2023. — 449 с. — (Высшее образование). — ISBN 978-5-534-10614-5. — Текст : электронный // Образовательная платформа Юрайт [сайт]. — URL: <https://www.urait.ru/bcode/517896> (дата обращения: 08.03.2023)..

5.1.2. Дополнительная литература

Николенко, П. Г. Техническое оснащение гостиничных и ресторанных комплексов : учебник для вузов / П. Г. Николенко, Е. А. Шамин, А. Е. Фролова. — Москва : Издательство Юрайт, 2023. — 751 с. — (Высшее образование). — ISBN 978-5-534-14187-0. — Текст : электронный // Образовательная платформа Юрайт [сайт]. — URL: <https://www.urait.ru/bcode/519684> (дата обращения: 08.03.2023).

Чуваткин, П. П. Управление персоналом гостиничных предприятий : учебник для вузов / П. П. Чуваткин, С. А. Горбатов ; под редакцией П. П. Чуваткина. — Москва : Издательство Юрайт, 2023. — 280 с. — (Высшее образование). — ISBN 978-5-534-12384-5. — Текст : электронный // Образовательная платформа Юрайт [сайт]. — URL: <https://www.urait.ru/bcode/516801> (дата обращения: 08.03.2023).

Лукинский, В. С. Логистика и управление цепями поставок : учебник и практикум для вузов / В. С. Лукинский, В. В. Лукинский, Н. Г. Плетнева. — Москва : Издательство Юрайт, 2023. — 359 с. — (Высшее образование). — ISBN 978-5-534-00208-9. — Текст : электронный // Образовательная платформа Юрайт [сайт]. — URL: <https://www.urait.ru/bcode/511010> (дата обращения: 08.03.2023).

5.2 Перечень ресурсов информационно-коммуникационной сети «Интернет», необходимых для освоения дисциплины (модуля)

№ №	Название электронного ресурса	Описание электронного ресурса	Используемый для работы адрес
1.	ЭБС «Университетская библиотека онлайн»	Электронная библиотека, обеспечивающая доступ высших и средних учебных заведений, публичных библиотек и корпоративных пользователей к наиболее востребованным материалам по всем отраслям знаний от ведущих российских издательств	http://biblioclub.ru/
2.	Научная электронная библиотека eLIBRARY.ru	Крупнейший российский информационно-аналитический портал в области науки, технологии, медицины и образования, содержащий рефераты и полные тексты более 34 млн научных публикаций и патентов	http://elibrary.ru/

3.	Образовательная платформа Юрайт	Электронно-библиотечная система для ВУЗов, ССУЗов, обеспечивающая доступ к учебникам, учебной и методической литературе по различным дисциплинам.	https://urait.ru/
4.	База данных "EastView"	Полнотекстовая база данных периодических изданий	https://dlib.eastview.com
5.	Электронная библиотека "Grebennikon"	Библиотека предоставляет доступ более чем к 30 журналам, выпускаемых Издательским домом "Гребенников".	https://grebennikon.ru/

5.3 Методические указания для обучающихся по освоению дисциплины (модуля)

Освоение обучающимся дисциплины (модуля) предполагает изучение материалов дисциплины (модуля) на аудиторных занятиях и в ходе самостоятельной работы. Аудиторные занятия проходят в форме лекций, семинаров, практических занятий.

При подготовке к аудиторным занятиям необходимо помнить особенности каждой формы его проведения.

Подготовка к учебному занятию лекционного типа заключается в следующем.

С целью обеспечения успешного обучения обучающийся должен готовиться к лекции, поскольку она является важнейшей формой организации учебного процесса, поскольку:

- знакомит с новым учебным материалом;
- разъясняет учебные элементы, трудные для понимания;
- систематизирует учебный материал;
- ориентирует в учебном процессе.

С этой целью:

- внимательно прочитайте материал предыдущей лекции;
- ознакомьтесь с учебным материалом по учебнику и учебным пособиям с темой прочитанной лекции;
- внесите дополнения к полученным ранее знаниям по теме лекции на полях лекционной тетради;
- запишите возможные вопросы, которые вы зададите лектору на лекции по материалу изученной лекции;
- постарайтесь уяснить место изучаемой темы в своей подготовке;
- узнайте тему предстоящей лекции (по тематическому плану, по информации лектора) и запишите информацию, которой вы владеете по данному вопросу.

Подготовка к занятию семинарского типа

При подготовке и работе во время проведения лабораторных работ и занятий семинарского типа следует обратить внимание на следующие моменты: на процесс предварительной подготовки, на работу во время занятия, обработку полученных результатов, исправление полученных замечаний.

Предварительная подготовка к учебному занятию семинарского типа заключается в изучении теоретического материала в отведенное для самостоятельной работы время, ознакомление с инструктивными материалами с целью осознания задач практического занятия, техники безопасности при работе с приборами, веществами.

Работа во время проведения учебного занятия семинарского типа включает:

- консультирование студентов преподавателями и вспомогательным персоналом с целью предоставления исчерпывающей информации, необходимой для самостоятельного выполнения предложенных преподавателем задач, ознакомление с правилами техники безопасности;
- самостоятельное выполнение заданий согласно обозначенной учебной программой тематики.

Обработка, обобщение полученных результатов работы проводится обучающимися самостоятельно или под руководством преподавателя (в зависимости от степени сложности поставленных задач). В результате оформляется индивидуальный отчет. Подготовленная к сдаче на контроль и оценку работа сдается преподавателю. Форма отчетности может быть письменная,

устная или две одновременно. Главным результатом в данном случае служит получение положительной оценки по каждой практическому занятию. Это является необходимым условием при проведении рубежного контроля и допуска к экзамену. При получении неудовлетворительных результатов обучающийся имеет право в дополнительное время пересдать преподавателю работу до проведения промежуточной аттестации.

5.4 Информационно-технологическое обеспечение образовательного процесса по дисциплины (модуля)

5.4.1. Средства информационных технологий

1. Персональные компьютеры;
2. Средства доступа в Интернет;
3. Проектор.

5.4.2. Лицензионное и свободно распространяемое программное обеспечение, в том числе отечественного производства:

1. Операционная система: Astra Linux SE
2. Пакет офисных программ: LibreOffice
3. Справочная система Консультант+
4. Okular или Acrobat Reader DC
5. Ark или 7-zip
6. User Gate
7. TrueConf (client)

5.4.3. Информационные справочные системы и профессиональные базы данных

№ №	Название электронного ресурса	Описание электронного ресурса	Используемый для работы адрес
1.	ЭБС «Университетская библиотека онлайн»	Электронная библиотека, обеспечивающая доступ высших и средних учебных заведений, публичных библиотек и корпоративных пользователей к наиболее востребованным материалам по всем отраслям знаний от ведущих российских издательств	http://biblioclub.ru/
2.	Научная электронная библиотека eLIBRARY.ru	Крупнейший российский информационно-аналитический портал в области науки, технологии, медицины и образования, содержащий рефераты и полные тексты более 34 млн научных публикаций и патентов	http://elibrary.ru/
3.	Образовательная платформа Юрайт	Электронно-библиотечная система для ВУЗов, ССУЗов, обеспечивающая доступ к учебникам, учебной и методической литературе по различным дисциплинам.	https://urait.ru/
4.	База данных "EastView"	Полнотекстовая база данных периодических изданий	https://dlib.eastview.com
5.	Электронная библиотека "Grebennikon"	Библиотека предоставляет доступ более чем к 30 журналам, выпускаемых Издательским домом "Гребенников".	https://grebennikon.ru/

5.5. Материально-техническое обеспечение образовательного процесса по дисциплине (модулю)

Для изучения дисциплины (модуля) используются:

Учебная аудитория для занятий лекционного типа оснащена специализированной мебелью (стол для преподавателя, парты, стулья, доска для написания мелом); техническими средствами обучения (видеопроjectionное оборудование, средства звуковоспроизведения, экран

и имеющие выход в сеть Интернет), а также (при наличии) демонстрационными печатными пособиями, экранно-звуковыми средствами обучения.

Учебная аудитория для занятий семинарского типа: оснащена специализированной мебелью (стол для преподавателя, парты, стулья, доска для написания мелом); техническими средствами обучения (видеопроекторное оборудование, средства звуковоспроизведения, экран и имеющие выход в сеть Интернет), а также (при наличии) демонстрационными печатными пособиями, экранно-звуковыми средствами обучения, демонстрационными материалами.

Помещения для самостоятельной работы обучающихся: оснащены специализированной мебелью (парты, стулья) техническими средствами обучения (персональные компьютеры с доступом в сеть Интернет и обеспечением доступа в электронно-информационную среду университета, программным обеспечением).

5.6. Образовательные технологии

При реализации дисциплины (модуля) применяются различные образовательные технологии, в том числе технологии электронного обучения.

Освоение дисциплины (модуля) предусматривает использование в учебном процессе активных и интерактивных форм проведения учебных занятий в форме деловых игр, разбор конкретных ситуаций в сочетании с внеаудиторной работой с целью формирования и развития **профессиональных** навыков обучающихся.

При освоении дисциплины (модуля) предусмотрено применением электронного обучения и дистанционных образовательных технологий.

Учебные часы дисциплины (модуля) предусматривают классическую контактную работу преподавателя с обучающимся в аудитории и контактную работу посредством электронной информационно-образовательной среды в синхронном и асинхронном режиме (вне аудитории) посредством применения возможностей компьютерных технологий (электронная почта, электронный учебник, тестирование, вебинар, видеофильм, презентация, форум и др.).

В рамках дисциплины (модуля) предусмотрены встречи с руководителями и работниками организаций, деятельность которых связана с *направленностью*, реализуемой основной профессиональной образовательной программы.

ЛИСТ РЕГИСТРАЦИИ ИЗМЕНЕНИЙ

№ п/ п	Содержание изменения	Реквизиты документа об утверждении изменения	Дата введения изменения
1.	Утверждена и введена в действие решением Ученого совета института на основании Федерального государственного образовательного стандарта высшего образования – <i>бакалавриат по направлению подготовки 43.03.03 Гостиничное дело</i> , утвержденного приказом Министерства образования и науки Российской Федерации от 08.06.2017г № 515	Протокол заседания Ученого совета института № 2 от «27» 04 2023 года	01.09.2023
2.		Протокол заседания Ученого совета факультета № ____ от « ____ » ____ 20 ____ года	____.____.____
3.		Протокол заседания Ученого совета факультета № ____ от « ____ » ____ 20 ____ года	____.____.____
4.		Протокол заседания Ученого совета факультета № ____ от « ____ » ____ 20 ____ года	____.____.____



Министерство науки и высшего образования Российской Федерации
Федеральное государственное бюджетное образовательное учреждение
высшего образования
«Российский государственный социальный университет»

УТВЕРЖДАЮ
Директор Высшей школы индустрии
гостеприимства, впечатлений и социального
креатива (институт)
К.К. Поздняков
27 апреля 2023 г.

РАБОЧАЯ ПРОГРАММА ДИСЦИПЛИНЫ
СТУДЕНТ В СРЕДЕ ЭЛЕКТРОННОГО ОБУЧЕНИЯ

Направление подготовки

«43.03.03 Гостиничное дело»

Направленность

«Гостиничная деятельность»

ОБРАЗОВАТЕЛЬНАЯ ПРОГРАММА ВЫСШЕГО ОБРАЗОВАНИЯ –
ПРОГРАММА БАКАЛАВРИАТА

Форма обучения

Очная, очно-заочная, заочная

Москва 2023

СОДЕРЖАНИЕ

РАЗДЕЛ 1. ПАСПОРТ РАБОЧЕЙ ПРОГРАММЫ ДИСЦИПЛИНЫ5

1.1 Цель и задачи дисциплины5

1.2 Планируемые результаты обучения по дисциплине (модулю) в рамках планируемых результатов освоения основной профессиональной образовательной программы высшего образования – программы бакалавриата/специалитета соотнесенные с установленными индикаторами достижения компетенций5

РАЗДЕЛ 2. СТРУКТУРА И СОДЕРЖАНИЕ ДИСЦИПЛИНЫ8

2.1 Объем дисциплины, включая контактную работу обучающегося с педагогическими работниками и самостоятельную работу обучающегося8

2.2. Учебно-тематический план дисциплины9

2.3. Содержание дисциплины13

РАЗДЕЛ 3. УЧЕБНО-МЕТОДИЧЕСКОЕ ОБЕСПЕЧЕНИЕ САМОСТОЯТЕЛЬНОЙ РАБОТЫ ОБУЧАЮЩИХСЯ ПО ДИСЦИПЛИНЕ15

3.1. Виды самостоятельной работы обучающихся по дисциплине15

3.2. Задания для самостоятельной работы16

3.3. Методические указания к самостоятельной работе по дисциплине18

РАЗДЕЛ 4. ОЦЕНОЧНЫЕ МАТЕРИАЛЫ ПО ДИСЦИПЛИНЕ19

4.1. Форма промежуточной аттестации обучающегося по дисциплине19

4.2. Оценочные материалы, определяющие процедуры оценивания знаний, умений, навыков и (или) опыта деятельности, характеризующих этапы формирования компетенций19

4.2.1. Организационные основы применения балльно-рейтинговой системы оценки успеваемости обучающихся по дисциплине19

4.2.2. Проведение текущего контроля успеваемости обучающихся по дисциплине в соответствии с балльно-рейтинговой системой оценки успеваемости обучающегося20

4.2.3. Проведение промежуточной аттестации обучающихся по дисциплине в соответствии с балльно-рейтинговой системой оценки успеваемости обучающегося21

4.3. Перечень заданий для проведения текущей и промежуточной оценки знаний, умений, навыков и (или) опыта деятельности, характеризующих этапы формирования компетенций23

4.3.1. Оценочные материалы для проведения текущей аттестации и рубежного контроля, обучающихся по дисциплине23

4.3.2. Оценочные материалы для проведения промежуточной аттестации обучающихся по дисциплине26

РАЗДЕЛ 5. УСЛОВИЯ РЕАЛИЗАЦИИ ДИСЦИПЛИНЫ27

5.1. Перечень основной и дополнительной учебной литературы для освоения дисциплины27

5.1.1. Основная литература27

5.1.2. Дополнительная литература27

5.2 Перечень ресурсов информационно-коммуникационной сети «Интернет», необходимых для освоения дисциплины27

5.3 Методические указания для обучающихся по освоению дисциплины28

5.4 Информационно-технологическое обеспечение образовательного процесса по дисциплины29

5.4.1. Средства информационных технологий29

5.4.2. Лицензионное и свободно распространяемое программное обеспечение, в том числе отечественного производства:29

5.4.3. Информационные справочные системы и профессиональные базы данных29

5.5. Материально-техническое обеспечение образовательного процесса по дисциплине30

5.6. Образовательные технологии30

ЛИСТ РЕГИСТРАЦИИ ИЗМЕНЕНИЙ

Рабочая программа дисциплины «Студент в среде электронного обучения» разработана на основании федерального государственного образовательного стандарта высшего образования – бакалавриат по направлению подготовки 43.03.03 Гостиничное дело, утвержденного приказом Министерства образования и науки Российской Федерации от 08 июня 2017г. № 515, учебного плана по основной профессиональной образовательной программе высшего образования - программы бакалавриата по направлению подготовки 43.03.03 Гостиничное дело (далее – «ОПОП»).

Рабочая программа дисциплины «Студент в среде электронного обучения» разработана рабочей группой в составе: канд. экон. наук А.В. Медведева.

Рабочая программа дисциплины обсуждена и утверждена на заседании кафедры информационных технологий, искусственного интеллекта и общественно-социальных технологий цифрового общества факультета социальных и политических технологий (Протокол № 7 от «28» марта 2023 года)

Заведующий кафедрой
канд. пед. наук, доцент



С.В. Крапивка

(подпись)

Рабочая программа дисциплины рецензирована и рекомендована к утверждению:

ФГБОУ ВО «Московский политехнический университет», НОЦ инфокогнитивных технологий, доктор технических наук, профессор



Н.И. Гданский

к.т.н., доцент кафедры информационных систем, сетей и безопасности



В.Л. Симонов

Согласовано
Научная библиотека, директор



И.Г. Маляр

РАЗДЕЛ 1. ПАСПОРТ РАБОЧЕЙ ПРОГРАММЫ ДИСЦИПЛИНЫ

1.1 Цель и задачи дисциплины

Цель учебной дисциплины заключается в формировании теоретических знаний о виртуальной образовательной среде, основах современных информационно-коммуникационных технологий системы дистанционного обучения, приобретения практических навыков работы по электронному взаимодействию студента и преподавателя в электронной образовательной среде, использования электронных образовательных контентов, проведения онлайн тестирований, а также формирования накопительной системы баллов и формирования результатов оценки.

Задачи учебной дисциплины:

1. изучение студентами виртуальной образовательной среды, основ современных телекоммуникационных технологий системы дистанционного обучения, способов работы с электронными контентом и электронными ресурсами, методов повышения качества образования с использованием технологий дистанционного взаимодействия;
2. овладение студентами умениями работать в электронной образовательной среде, применять технологии электронного взаимодействия, своевременно исполнять практические задания и проходить тестирование;
3. привитие студентам способности электронного взаимодействия с преподавателем, с образовательным учреждением по форме дистанционного взаимодействия, с электронными библиотечными ресурсами, с виртуальными образовательными программами.

Инновационные технологии в образовании. Электронное обучение и электронная педагогика. Особенности инноваций в сфере образования, преимущества и недостатки электронного обучения. Потенциальные выгоды виртуальной системы образования в России, инструменты доставки знаний студенту. Самостоятельная работа в виртуальной образовательной среде. Общие понятия «электронного обучения». Использование программно-аппаратной платформы электронного обучения. Принципы дистанционного обучения. Электронные учебные курсы. Основные причины перехода к использованию информационно-коммуникационных технологий в учебном процессе. Архитектура различных моделей электронного обучения. Виды учебных занятий и организация самостоятельной работы студента при электронном обучении. Организация учебного процесса при использовании электронного типа обучения. Основные виды учебных материалов используемые в СДО.

1.2 Планируемые результаты обучения по дисциплине (модулю) в рамках планируемых результатов освоения основной профессиональной образовательной программы высшего образования – программы бакалавриата соотнесенные с установленными индикаторами достижения компетенций

Процесс освоения дисциплины направлен на формирование у обучающихся следующих компетенций: УК-1; УК-2; УК-6 в соответствии с учебным планом.

В результате освоения дисциплины обучающийся должен демонстрировать следующие результаты:

Категория компетенций (при наличии)	Код компетенции Формулировка компетенции	Код и наименование индикатора достижения компетенции	Результаты обучения
Системное и критическое мышление	УК-1. Способен осуществлять поиск, критический анализ и синтез информации, применять системный подход для решения поставленных задач	УК-1.1. Находит и критически оценивает информацию, необходимую для решения задачи. УК-1.2. Предлагает различные варианты решения задачи, оценивая их последствия на основе синтеза и критического анализа информации. УК-1.3. Выбирает оптимальный вариант решения задачи, аргументируя свой выбор.	Знает принципы сбора, отбора и обобщения информации Умеет соотносить разнородные явления и систематизировать их в рамках избранных видов профессиональной деятельности. Имеет практический опыт работы с информационными источниками, опыт научного поиска, создания научных текстов
Разработка и реализация проектов	УК-2. Способен определять круг задач в рамках поставленной цели и выбирать оптимальные способы их решения, исходя из действующих правовых норм, имеющихся ресурсов и ограничений	УК-2.1. Понимает базовые принципы постановки задач и выработки решений. УК-2.2. Определяет ресурсное обеспечение для решения поставленной задачи и проектирует пути ее решения выбирая оптимальный способ исходя из действующих правовых норм.	Знать: необходимые для осуществления профессиональной деятельности правовые нормы и методологические основы принятия управленческого решения Уметь: анализировать альтернативные варианты решений для достижения намеченных результатов; разрабатывать план, определять целевые этапы и основные направления работ Владеть: методиками разработки цели и задач проекта; методами оценки продолжительности и

Категория компетенций (при наличии)	Код компетенции Формулировка компетенции	Код и наименование индикатора достижения компетенции	Результаты обучения
			стоимости проекта, а также потребности ресурсах
Самоорганизация и саморазвитие (в том числе здоровьесбережение)	УК-6. Способен управлять своим временем, выстраивать и реализовывать траекторию саморазвития на основе принципов образования в течение всей жизни	УК-6.1. Объективно оценивает временные ресурсы и ограничения и эффективно использует эти ресурсы для достижения поставленных целей. УК-6.2. Выстраивает и реализует персональную траекторию непрерывного образования и саморазвития.	Знать: основные принципы самовоспитания и самообразования, исходя из требований рынка труда Уметь: демонстрировать умение самоконтроля и рефлексии, позволяющие самостоятельно корректировать обучение по выбранной траектории; Владеть: способами управления своей познавательной деятельностью и удовлетворять образовательные интересы и потребности

РАЗДЕЛ 2. СТРУКТУРА И СОДЕРЖАНИЕ ДИСЦИПЛИНЫ

2.1 Объем дисциплины, включая контактную работу обучающегося с педагогическими работниками и самостоятельную работу обучающегося

Общая трудоемкость дисциплины составляет 2 зачетные единицы.

Очная форма обучения

Вид учебной работы	Всего часов	Семестры			
		1	2		
Контактная работа обучающихся с педагогическими работниками	36	36			
Лекционные занятия	20	20			
<i>из них: в форме практической подготовки</i>	-	-			
Практические занятия	16	16			
<i>из них: в форме практической подготовки</i>	-	-			
Лабораторные занятия	-	-			
<i>из них: в форме практической подготовки</i>	-	-			
Консультации / Иная контактная работа	-	-			
<i>из них: в форме практической подготовки</i>	-	-			
Самостоятельная работа обучающихся	27	27			
Контроль промежуточной аттестации	9	9			
Форма промежуточной аттестации	зачет	зачет			
ОБЪЕМ ДИСЦИПЛИНЫ В ЧАСАХ	72	72			

Очно-заочная форма обучения

Вид учебной работы	Всего часов	Семестры			
		1	2		
Контактная работа обучающихся с педагогическими работниками	24	24			
Лекционные занятия	16	16			
<i>из них: в форме практической подготовки</i>	-	-			
Практические занятия	8	8			
<i>из них: в форме практической подготовки</i>	-	-			
Лабораторные занятия	-	-			
<i>из них: в форме практической подготовки</i>	-	-			
Консультации / Иная контактная работа	-	-			
<i>из них: в форме практической подготовки</i>	-	-			
Самостоятельная работа обучающихся	39	39			
Контроль промежуточной аттестации	9	9			
Форма промежуточной аттестации	зачет	зачет			
ОБЪЕМ ДИСЦИПЛИНЫ В ЧАСАХ	72	72			

Заочная форма обучения

Вид учебной работы	Всего часов	Курс 1		Курс 2	
		Сессия 1-2	Сессия 3-4	Сессия 1-2	Сессия 3-4
Контактная работа обучающихся с педагогическими работниками	8		8		
Лекционные занятия	4		4		
<i>из них: в форме практической подготовки</i>					
Практические занятия	4		4		
<i>из них: в форме практической подготовки</i>					
Лабораторные занятия	-		-		
<i>из них: в форме практической подготовки</i>					
Консультации / Иная контактная работа	-		-		
<i>из них: в форме практической подготовки</i>					
Самостоятельная работа обучающихся	60		60		
Контроль промежуточной аттестации	4		4		
Форма промежуточной аттестации	зачёт		зачёт		
ОБЪЕМ ДИСЦИПЛИНЫ В ЧАСАХ	72		72		

2.2. Учебно-тематический план дисциплины

Очной формы обучения

Раздел, тема	Виды учебной работы, академических часов										
	Всего	Самостоятельная работа	Контактная работа обучающихся с педагогическими работниками								
			Всего	Лекционные занятия	<i>из них: в форме практической подготовки</i>	Практические занятия	<i>из них: в форме практической подготовки</i>	Лабораторные занятия	<i>из них: в форме практической подготовки</i>	Консультации / Иная контактная работа	<i>из них: в форме практической подготовки</i>
Дисциплина (Семестр 1)											
Раздел 1. Электронные технологии в образовании	28	10	18	10	-	8	-	-	-	-	-
Тема 1.1. Основные понятия электронного обучения	10	4	6	4	-	2	-	-	-	-	-
Тема 1.2. Формы и технологии обучения	10	4	6	4	-	2	-	-	-	-	-

Раздел, тема	Виды учебной работы, академических часов										
	Всего	Самостоятельная работа	Контактная работа обучающихся с педагогическими работниками								
			Всего	Лекционные занятия	из них: в форме практической подготовки	Практические занятия	из них: в форме практической подготовки	Лабораторные занятия	из них: в форме практической подготовки	Консультации / Иная контактная работа	из них: в форме практической подготовки
Тема 1.3. Модель электронного обучения	8	2	6	2	-	4	-	-	-	-	-
Раздел 2. Система дистанционного образования «Виртуальная образовательная среда РГСУ»	35	17	18	10	-	8	-	-	-	-	-
Тема 2.1. Общие сведения об СДО и интерфейс «Виртуальной образовательной среды РГСУ»	14	8	6	4	-	2	-	-	-	-	-
Тема 2.2. Изучение учебной дисциплины в СДО	16	8	8	4	-	4	-	-	-	-	-
Тема 2.3. Сервисы взаимодействия в СДО	5	1	4	2	-	2	-	-	-	-	-
Контроль промежуточной аттестации (час)	9										
Общий объем, часов	72	27	36	10	-	16	-	-	-	-	-

Очно-заочной формы обучения

Раздел, тема	Виды учебной работы, академических часов										
	Всего	Самостоятельная работа	Контактная работа обучающихся с педагогическими работниками								
			Всего	Лекционные занятия	из них: в форме практической подготовки	Практические занятия	из них: в форме практической подготовки	Лабораторные занятия	из них: в форме практической подготовки	Консультации / Иная контактная работа	из них: в форме практической подготовки
Дисциплина (Семестр 1)											
Раздел 1. Электронные технологии в образовании	28	16	12	8	-	4	-	-	-	-	-
Тема 1.1. Основные понятия электронного обучения	10	6	4	2	-	2	-	-	-	-	-
Тема 1.2. Формы и технологии обучения	10	6	4	2	-	2	-	-	-	-	-
Тема 1.3. Модель электронного обучения	8	4	4	4	-	-	-	-	-	-	-
Раздел 2. Система дистанционного образования «Виртуальная образовательная среда РГСУ»	35	23	12	8	-	4	-	-	-	-	-
Тема 2.1. Общие сведения об СДО и интерфейс «Виртуальной образовательной среды РГСУ»	14	12	2	2	-	-	-	-	-	-	-
Тема 2.2. Изучение учебной дисциплины в СДО	16	10	6	4	-	2	-	-	-	-	-
Тема 2.3. Сервисы взаимодействия в СДО	5	1	4	2	-	2	-	-	-	-	-
Контроль промежуточной аттестации (час)	9										
Общий объем, часов	72	39	24	16	-	8	-	-	-	-	-

Заочной формы обучения

Раздел, тема	Виды учебной работы, академических часов										
	Всего	Самостоятельная работа	Контактная работа обучающихся с педагогическими работниками								
			Всего	Лекционные занятия из них: в форме практической подготовки	Практические занятия из них: в форме практической подготовки	Лабораторные занятия из них: в форме практической подготовки	Консультации / Иная контактная работа из них: в форме практической подготовки				
Дисциплина (Курс 1. Сессия 3-4)											
Раздел 1. Электронные технологии в образовании	34	30	4	2	-	2	-	-	-	-	-
Тема 1.1. Основные понятия электронного обучения	12	10	2	1		1					
Тема 1.2. Формы и технологии обучения	12	11	1	0,5		0,5					
Тема 1.3. Модель электронного обучения	10	9	1	0,5		0,5					
Раздел 2. Система дистанционного образования «Виртуальная образовательная среда РГСУ»	34	30	4	2	-	2	-	-	-	-	-
Тема 2.1. Общие сведения об СДО и интерфейс «Виртуальной образовательной среды РГСУ»			1	0,5		0,5					
Тема 2.2. Изучение учебной дисциплины в СДО											
Тема 2.3. Сервисы взаимодействия в СДО			1	0,5		0,5					
Контроль промежуточной аттестации (час)	4										
Общий объем, часов	72	60	8	4	-	4	-	-	-	-	-

2.3. Содержание дисциплины

РАЗДЕЛ 1. ЭЛЕКТРОННЫЕ ТЕХНОЛОГИИ В ОБРАЗОВАНИИ

Перечень изучаемых элементов содержания

Инновационные технологии в образовании. Электронное обучение и электронная педагогика. Особенности инноваций в сфере образования, преимущества и недостатки электронного обучения. Потенциальные выгоды виртуальной системы образования в России, инструменты доставки знаний студенту. Самостоятельная работа в виртуальной образовательной среде. Общие понятия «электронного обучения». Использование программно-аппаратной платформы электронного обучения. Принципы дистанционного обучения. Электронные учебные курсы. Основные причины перехода к использованию информационно-коммуникационных технологий в учебном процессе. Архитектура различных моделей электронного обучения. Виды учебных занятий и организация самостоятельной работы студента при электронном обучении. Организация учебного процесса при использовании электронного типа обучения. Основные виды учебных материалов, используемые в СДО.

Тема 1.1. Основные понятия электронного обучения

Перечень изучаемых элементов содержания

Инновационные технологии в образовании. Электронное обучение и электронная педагогика. Особенности инноваций в сфере образования, преимущества и недостатки электронного обучения. Потенциальные выгоды виртуальной системы образования в России, инструменты доставки знаний студенту.

Тема 1.2. Формы и технологии обучения

Перечень изучаемых элементов содержания

Самостоятельная работа в виртуальной образовательной среде. Общие понятия «электронного обучения». Использование программно-аппаратной платформы электронного обучения. Принципы дистанционного обучения. Электронные учебные курсы. Основные причины перехода к использованию информационно-коммуникационных технологий в учебном процессе.

Тема 1.3. Модель электронного обучения

Перечень изучаемых элементов содержания

Архитектура различных моделей электронного обучения. Виды учебных занятий и организация самостоятельной работы студента при электронном обучении. Организация учебного процесса при использовании электронного типа обучения. Основные виды учебных материалов, используемые в СДО.

ЗАДАНИЯ К ПРАКТИЧЕСКИМ ЗАНЯТИЯМ РАЗДЕЛА 1

Тема практического занятия: электронные технологии в образовании

Форма практического задания: эссе

Перечень тем эссе к Разделу 1:

1. Уровни подготовки по болонской системе.
2. Особенности электронного обучения
3. Особенности применения дистанционного обучения в России и за рубежом

4. Проблемы и перспективы применения электронного/дистанционного обучения
5. Недостатки применения электронного/дистанционного обучения
6. Инструменты электронного обучения
7. Технологии электронного обучения

РУБЕЖНЫЙ КОНТРОЛЬ К РАЗДЕЛУ 1

форма рубежного контроля – зачет методом электронного тестирования

РАЗДЕЛ 2. Система дистанционного образования «Виртуальная образовательная среда РГСУ»

Перечень изучаемых элементов содержания

Процедуры авторизации в системе дистанционного образования (СДО). Интерфейс СДО. Основные меню интерфейса. Доступ к учебным материалам дисциплины. Виды электронных учебных пособий. Практические задания, правила их выполнения. Вебинар, режим реального времени. Трансляция, использование веб-камеры. Чат, правила введение текстовых сообщений. Видеоролик, размещение записи в списке материалов курса для использования в учебном процессе. Рубежные тесты к разделам. Итоговое тестирование. Информационные ресурсы разделов. Новостные сообщения. Авторизованные пользователи, доступ к информации. Обмен сообщениями. Оповещение о получаемых сообщениях. Уведомления системы. Возможные ограничения и сроки выполнения задания. Тьютор, общение с тьютором. Служба технической поддержки.

Тема 2.1. Общие сведения об СДО и интерфейс «Виртуальной образовательной среды РГСУ»

Перечень изучаемых элементов содержания

Процедуры авторизации в системе дистанционного образования (СДО). Интерфейс СДО. Основные меню интерфейса. Разделы «Деканат», «Мои курсы».

Тема 2.2. Изучение учебной дисциплины в СДО

Перечень изучаемых элементов содержания

Доступ к учебным материалам дисциплины. Виды электронных учебных пособий. Практические задания, правила их выполнения. Вебинар, режим реального времени. Трансляция, использование веб-камеры. Чат, правила введение текстовых сообщений. Видеоролик, размещение записи в списке материалов курса для использования в учебном процессе. Рубежные тесты к разделам. Итоговое тестирование. Информационные ресурсы разделов.

Тема 2.3. Сервисы взаимодействия в СДО

Перечень изучаемых элементов содержания

Новостные сообщения. Авторизованные пользователи, доступ к информации. Обмен сообщениями. Оповещение о получаемых сообщениях. Уведомления системы. Возможные ограничения и сроки выполнения задания. Тьютор, общение с тьютором. Служба технической поддержки.

ЗАДАНИЯ К ПРАКТИЧЕСКИМ ЗАНЯТИЯМ РАЗДЕЛА 2

Тема практического занятия: система дистанционного образования «Виртуальная образовательная среда РГСУ»

Форма практического задания: кейс-здание

Перечень тем кейс-заданий к Разделу 2:

1. Задачи системы СДО в обучении
2. Интерактивность системы СДО
3. Коммуникации в системе СДО
4. Учебный процесс в системе СДО
5. Направления оптимизации процесса обучения в системе СДО
6. СДО при дистанционной форме обучения

РУБЕЖНЫЙ КОНТРОЛЬ К РАЗДЕЛУ 2

форма рубежного контроля – зачет методом электронного тестирования

РАЗДЕЛ 3. УЧЕБНО-МЕТОДИЧЕСКОЕ ОБЕСПЕЧЕНИЕ САМОСТОЯТЕЛЬНОЙ РАБОТЫ ОБУЧАЮЩИХСЯ ПО ДИСЦИПЛИНЕ

3.1. Виды самостоятельной работы обучающихся по дисциплине

Очной формы обучения

Раздел, тема	Количество часов	Вид самостоятельной работы
Дисциплина (семестр 1)		
Раздел 1. Электронные технологии в образовании	10	Подготовка эссе Самостоятельное изучение материала раздела/темы
Раздел 2. Система дистанционного образования «Виртуальная образовательная среда РГСУ»	17	Выполнение кейс – задания Самостоятельное изучение материала раздела/темы
Общий объем по семестру, часов	27	
Общий объем по дисциплине, часов	27	

Очно-заочной формы обучения

Раздел, тема	Количество часов	Вид самостоятельной работы
Дисциплина (семестр 1)		
Раздел 1. Электронные технологии в образовании	16	Подготовка эссе Самостоятельное изучение материала раздела/темы
Раздел 2. Система дистанционного образования «Виртуальная образовательная среда РГСУ»	23	Выполнение кейс – задания Самостоятельное изучение материала раздела/темы
Общий объем по семестру, часов	39	
Общий объем по дисциплине, часов	39	

Заочной формы обучения

Раздел, тема	Количество часов	Вид самостоятельной работы
Дисциплина (курс 1 сессии 1-2)		
Раздел 1. Электронные технологии в образовании	30	Тестирование Самостоятельное изучение материала раздела/темы
Раздел 2. Система дистанционного образования «Виртуальная образовательная среда РГСУ»	30	Выполнение кейс – задания Самостоятельное изучение материала раздела/темы
Общий объем по семестру, часов	60	
Общий объем по дисциплине, часов	60	

3.2. Задания для самостоятельной работы

Вопросы для самостоятельной работы к Разделу 1

1. Назовите основные преимущества электронного обучения?
2. Назовите основные преимущества и недостатки электронного обучения.
3. Назовите основные потенциальные выгоды системы дистанционного обучения для студента.
4. Что такое электронная форма обучения?
5. Что подразумевает электронное обучение?
6. Что относится к задачам системы дистанционного обучения (СДО)?
7. Что входит и что не входит в состав электронного учебника?
8. Укажите причины использования ИКТ в образовании.
9. Какие инструменты электронного обучения являются синхронными?
10. Что необходимо для широкого применения электронного обучения?
11. Что включает в себя установочная лекция?
12. Дайте определение понятию дискуссия в системе дистанционного обучения.
13. Назовите основные критерии оценки реферата.
14. Дайте определение «Виртуальному лабораторному практикуму».
15. Какой показатель не ходит в состав рейтинговой оценки по дисциплине?
16. Что является основными учебными материалами в электронном обучении?
17. Что такое веб-браузер?
18. Что означает расположение результатов поиска в поисковых системах по релевантности?
19. Какое действие с папками и файлами нельзя отменить в системе дистанционного обучения?

Литература для самостоятельного изучения к Разделу 1.

1. Вайндорф-Сысоева, М. Е. Методика дистанционного обучения : учебное пособие для вузов / М. Е. Вайндорф-Сысоева, Т. С. Грязнова, В. А. Шитова ; под общей редакцией М. Е. Вайндорф-Сысоевой. — Москва : Издательство Юрайт, 2023. — 194 с. — (Высшее

образование). — ISBN 978-5-9916-9202-1. — Текст : электронный // Образовательная платформа Юрайт [сайт]. — URL: <https://urait.ru/bcode/511715>.

2. Гаврилов, М. В. Информатика и информационные технологии : учебник для вузов / М. В. Гаврилов, В. А. Климов. — 5-е изд., перераб. и доп. — Москва : Издательство Юрайт, 2023. — 355 с. — (Высшее образование). — ISBN 978-5-534-15819-9. — Текст : электронный // Образовательная платформа Юрайт [сайт]. — URL: <https://www.biblio-online.ru/bcode/509820>.

3. Советов, Б. Я. Информационные технологии : учебник для вузов / Б. Я. Советов, В. В. Цехановский. — 7-е изд., перераб. и доп. — Москва : Издательство Юрайт, 2023. — 327 с. — (Высшее образование). — ISBN 978-5-534-00048-1. — Текст : электронный // Образовательная платформа Юрайт [сайт]. — URL: <https://urait.ru/bcode/510751>.

Вопросы для самостоятельной работы к Разделу 2

1. По какому адресу вы можете обратиться к системе дистанционного обучения РГСУ?
2. Где на странице располагается кнопка авторизации в СДО?
3. Можно ли скачать инструкцию пользователя СДО до авторизации в системе?
4. Какие разделы есть на панели «Основное меню».
5. Какой категории посетителей доступен виджет «Техническая поддержка»?
6. Каким образом осуществляется доступ к списку дисциплин?
7. Из каких вкладок состоит раздел «Ресурсы дисциплины»?
8. В каком разделе можно узнать величину максимально возможного балла за занятие?
9. В каком разделе размещаются дополнительные файлы для изучения?
10. Занятие какого типа требует прикрепления файла с ответом?
11. Какой результат за прохождение теста передается в ведомость успеваемости?
12. В каком разделе размещаются учебные материалы, обязательные для изучения?
13. По какой системе выставляется оценка за занятия в СДО?
14. Можно ли написать сообщение своему одногруппнику в СДО?
15. Какой датой ограничивается срок доступа к дисциплине?
16. Какие рекомендуются ограничения для файлов, прикрепляемых к занятию с типом «задание»?
17. В каком разделе размещаются учебные дополнительные материалы для изучения?

Литература для самостоятельного изучения к Разделу 2.

1. Вайндорф-Сысоева, М. Е. Методика дистанционного обучения : учебное пособие для вузов / М. Е. Вайндорф-Сысоева, Т. С. Грязнова, В. А. Шитова ; под общей редакцией М. Е. Вайндорф-Сысоевой. — Москва : Издательство Юрайт, 2023. — 194 с. — (Высшее образование). — ISBN 978-5-9916-9202-1. — Текст : электронный // Образовательная платформа Юрайт [сайт]. — URL: <https://urait.ru/bcode/511715>.

2. Педагогические технологии дистанционного обучения : учебное пособие для вузов / Е. С. Полат [и др.] ; под редакцией Е. С. Полат. — 3-е изд. — Москва : Издательство Юрайт, 2023. — 392 с. — (Высшее образование). — ISBN 978-5-534-13152-9. — Текст : электронный // Образовательная платформа Юрайт [сайт]. — URL: <https://urait.ru/bcode/518642>.

3. Гаврилов, М. В. Информатика и информационные технологии : учебник для вузов / М. В. Гаврилов, В. А. Климов. — 5-е изд., перераб. и доп. — Москва : Издательство Юрайт, 2023. — 355 с. — (Высшее образование). — ISBN 978-5-534-15819-9. — Текст : электронный // Образовательная платформа Юрайт [сайт]. — URL: <https://www.biblio-online.ru/bcode/509820>.

4. Советов, Б. Я. Информационные технологии : учебник для вузов / Б. Я. Советов, В. В. Цехановский. — 7-е изд., перераб. и доп. — Москва : Издательство Юрайт, 2023. — 327 с. —

3.3. Методические указания к самостоятельной работе по дисциплине

Освоение слушателями программы предполагает изучение материалов дисциплин в ходе самостоятельной работы.

Для успешного освоения дисциплины и достижения поставленных целей необходимо внимательно ознакомиться с рабочей программой дисциплины, доступной в электронной информационно-образовательной среде РГСУ.

Следует обратить внимание на списки основной и дополнительной литературы, на предлагаемые преподавателем ресурсы информационно-телекоммуникационной сети Интернет. Эта информация необходима для самостоятельной работы обучающегося.

Для более углубленного изучения темы задания для самостоятельной работы рекомендуется выполнять параллельно с изучением данной темы. При выполнении заданий по возможности используйте наглядное представление материала.

Самостоятельная работа включает разнообразный комплекс видов и форм работы обучающихся.

Написание реферата (доклада).

Требования к структуре реферата (доклада):

Работа должна содержать систематизацию и краткое изложение материала из не менее 5-и литературных источников (монографий, научных статей и докладов) по выбранной теме.

Основные требования к оформлению:

Структура доклада (реферата): 1) титульный лист; 2) содержание (в нем последовательно указываются названия пунктов доклада (реферата), указываются страницы, с которых начинается каждый пункт); 3) введение (формулируется суть исследуемой проблемы, обосновывается выбор темы, определяются ее значимость и актуальность, указываются цель и задачи доклада (реферата), дается характеристика используемой литературы); 4) основная часть (каждый раздел ее доказательно раскрывает исследуемый вопрос); 5) выводы и заключение (подводятся итоги или делается обобщенный вывод по теме доклада (реферата)); 6) литература.

Доклад (реферат) оформляется на одной стороне листа белой бумаги формата А4 (210x297 мм). Интервал межстрочный -полуторный. Цвет шрифта - черный. Гарнитура шрифта основного текста - «Times New Roman» или аналогичная. Кегль (размер) от 12 до 14 пунктов. Размеры полей страницы (не менее): правое 10 мм, верхнее – 15 мм, нижнее – 20 мм, левое - 25 мм. Формат абзаца: полное выравнивание («по ширине»). Отступ красной строки одинаковый по всему тексту – 15 мм. Страницы должны быть пронумерованы с учётом титульного листа (на титульном листе номер страницы не ставится). В работах используются цитаты, статистические материалы. Эти данные оформляются в виде сносок (ссылок и примечаний). Внутритекстовые, подстрочные и затекстовые библиографические ссылки должны оформляться в соответствии с ГОСТ Р 7.0.5-2008 «Библиографическая ссылка». Общие требования и правила составления».

Реферат (доклад) сдается в бумажном и электронном виде (10 - 20 печатных страниц).

При проверке реферата (доклада) на антиплагиат - www.antiplagiat.ru - (более 50% заимствований) работа не принимается.

Выполнение тестовых заданий.

Тестовые задания содержат вопросы и 3-4 варианта ответа по базовым положениям изучаемой темы, составлены с расчетом на знания, полученные слушателями в процессе изучения темы.

Тестовые задания выполняются в письменной или электронной форме и сдаются преподавателю, ведущему дисциплину.

Написание эссе.

Эссе - вид самостоятельной исследовательской работы обучающихся, с целью углубления и закрепления теоретических знаний и освоения практических навыков. Цель эссе состоит в развитии самостоятельного творческого мышления и письменного изложения собственных мыслей. При написании эссе слушатель должен представить развернутый письменный ответ на теоретический или практический актуальный вопрос, объявленный преподавателем в аудитории непосредственно перед ее написанием. В процессе написания эссе разрешается пользоваться нормативно-правовыми актами, конспектом лекций (в печатном виде). Использование интернет-ресурсов не допускается. Темы эссе преподаватель предлагает из числа тех, которые слушатели уже рассматривали на лекциях или семинарских занятиях, исходя из содержания заданий в составе оценочных средств. По решению преподавателя, в качестве темы эссе может быть выбрана одна или несколько тем, которые могут быть распределены между слушателями по желанию.

Эссе проводится письменно, по объему не более 3-х печатных листов.

Требования к оформлению эссе:

Эссе выполняется на компьютере (гарнитура Times New Roman, шрифт 14) через 1,5 интервала с полями: верхнее, нижнее – 2; правое – 3; левое – 1,5. Отступ первой строки абзаца – 1,25. Сноски – постраничные. Таблицы и рисунки встраиваются в текст работы. При этом обязательный заголовок таблицы надо размещать над табличным полем, а рисунки сопровождать подрисуночными подписями. При включении в эссе нескольких таблиц и/или рисунков их нумерация обязательна. Обязательна и нумерация страниц. Их целесообразно проставлять внизу страницы – по середине или в правом углу. Номер страницы не ставится на титульном листе, но в общее число страниц он включается. Объем эссе, без учета приложений, не должен превышать 5 страниц. Значительное превышение установленного объема является недостатком работы и указывает на то, что слушатель не сумел отобрать и переработать необходимый материал.

Работа должна содержать собственные умозаключения по сути поставленной проблемы, включать самостоятельно проведенный анализ по сути этой проблемы, выводы, обобщающие авторскую позицию по поставленной проблеме.

РАЗДЕЛ 4. ОЦЕНОЧНЫЕ МАТЕРИАЛЫ ПО ДИСЦИПЛИНЕ

4.1. Форма промежуточной аттестации обучающегося по дисциплине

Контрольным мероприятием промежуточной аттестации обучающихся по дисциплине является **зачет**, который проводится в **электронной** форме методом электронного тестирования.

4.2. Оценочные материалы, определяющие процедуры оценивания знаний, умений, навыков и (или) опыта деятельности, характеризующих этапы формирования компетенций

4.2.1. Организационные основы применения балльно-рейтинговой системы оценки успеваемости обучающихся по дисциплине

Оценка качества освоения обучающимися дисциплины реализуется в формате балльно-рейтинговой системы оценки успеваемости обучающихся (БРСО).

БРСО в ходе текущего контроля успеваемости и промежуточной аттестации осуществляется по 100-балльной шкале.

Академический рейтинг обучающегося по дисциплине (модулю) складывается из результатов:

текущего контроля успеваемости (максимальный текущий рейтинг обучающегося 80 рейтинговых баллов);

промежуточной аттестации (максимальный рубежный рейтинг обучающегося 20 рейтинговых баллов.

Условия оценки освоения обучающимся дисциплины в формате БРСО доводятся преподавателем до сведения обучающихся на первом учебном занятии, а также размещены в свободном доступе в электронной информационно-образовательной среде Университета.

4.2.2. Проведение текущего контроля успеваемости обучающихся по дисциплине в соответствии с балльно-рейтинговой системой оценки успеваемости обучающегося

В течение учебного семестра до промежуточной аттестации на основании утвержденной рабочей программы дисциплины формируется текущий рейтинг обучающегося. Текущий рейтинг обучающегося складывается как сумма рейтинговых баллов, полученных им в течение учебного семестра по всем видам учебных занятий по дисциплине.

В процессе текущего контроля оцениваются следующие действия обучающегося, направленные на освоение компетенций в рамках изучения учебной дисциплины:

академическая активность (посещаемость учебных занятий, самостоятельное изучение содержания учебной дисциплины в электронной информационно-образовательной среде, соблюдение сроков сдачи практических заданий и текущих контрольных мероприятий и др.);

выполнение и сдача текущих и итогового практических заданий (рефераты, практическая работа, активное участие в групповых интерактивных занятиях (дискуссии);

прохождение рубежей текущего контроля, включая соблюдение графика их прохождения в электронной информационно-образовательной среде.

Для планирования расчета текущего рейтинга обучающегося используются следующие пропорции:

Вид учебного действия	Максимальная рейтинговая оценка, баллов
академическая активность	10
практические задания	40
<i>из них: текущие практические задания</i>	20
<i>итоговое практическое задание</i>	20
рубежи текущего контроля	30
<i>ИТОГО:</i>	80

В течение учебного семестра по дисциплине обучающимся должен быть накоплен текущий рейтинг не менее 52 рейтинговых баллов (65% от максимального значения текущего рейтинга).

Необходимыми условиями допуска обучающегося к промежуточной аттестации по дисциплине являются положительное прохождение обучающимся не менее 65% рубежей текущего контроля с накоплением не менее 65% максимального рейтингового балла за каждый рубеж текущего контроля и положительное выполнение итогового практического задания с накоплением не менее 65% максимального рейтингового балла, установленного за итоговое практическое задание.

Невыполнение вышеуказанных условий является текущей академической задолженностью, которая должна быть ликвидирована обучающимся до контрольного мероприятия промежуточной аттестации.

Сведения о наличии у обучающихся текущей академической задолженности, сроках и порядке добора рейтинговых баллов для её ликвидации доводятся до обучающихся педагогическим работником.

В случае неликвидации текущей академической задолженности, педагогический работник обязан во время контрольного мероприятия промежуточной аттестации поставить обучающемуся 0 рейтинговых баллов. В этом случае ликвидация текущей академической задолженности возможна в периоды проведения повторной промежуточной аттестации.

4.2.3. Проведение промежуточной аттестации обучающихся по дисциплине в соответствии с балльно-рейтинговой системой оценки успеваемости обучающегося

Промежуточная аттестация по дисциплине проводится в соответствии с Положением о промежуточной аттестации обучающихся по основным профессиональным образовательным программам в Российском государственном социальном университете и Положением о балльно-рейтинговой системе оценки успеваемости обучающихся по основным профессиональным образовательным программам в Российском государственном социальном университете в действующей редакции.

На промежуточную аттестацию отводится 20 рейтинговых баллов.

Ответы обучающегося на контрольном мероприятии промежуточной аттестации оцениваются педагогическим работником по 20 - балльной шкале, а итоговая оценка по дисциплине выставляется по системе «зачтено / не зачтено».

Критерии выставления оценки определяются Положением о балльно-рейтинговой системе оценки успеваемости обучающихся по основным профессиональным образовательным программам высшего образования - программам бакалавриата, программам специалитета, программам магистратуры в Российском государственном социальном университете.

В процессе определения рубежного рейтинга обучающегося используется следующая шкала:

Рубежный рейтинг	Критерии оценки освоения обучающимся учебной дисциплины в ходе контрольных мероприятий промежуточной аттестации
19-20 рейтинговых баллов	обучающийся глубоко и прочно усвоил программный материал, исчерпывающе, последовательно, грамотно и логически стройно его излагает, тесно увязывает с задачами и будущей деятельностью, не затрудняется с ответом при видоизменении задания, свободно справляется с задачами и практическими заданиями, правильно обосновывает принятые решения, умеет самостоятельно обобщать и излагать материал, не допуская ошибок

16-18 рейтинговых баллов	обучающийся твердо знает программный материал, грамотно и по существу излагает его, не допуская существенных неточностей в ответе на вопрос, может правильно применять теоретические положения и владеет необходимыми умениями и навыками при выполнении практических заданий
13-15 рейтинговых баллов	обучающийся освоил основной материал, но не знает отдельных деталей, допускает неточности, недостаточно правильные формулировки, нарушает последовательность в изложении программного материала и испытывает затруднения в выполнении практических заданий
1-12 рейтинговых баллов	обучающийся не знает значительной части программного материала, допускает существенные ошибки, с большими затруднениями выполняет практические задания
0 рейтинговых баллов	не аттестован

4.3. Перечень заданий для проведения текущей и промежуточной оценки знаний, умений, навыков и (или) опыта деятельности, характеризующих этапы формирования компетенций

4.3.1. Оценочные материалы для проведения текущей аттестации и рубежного контроля, обучающихся по дисциплине

Перечень вопросов рубежного контроля и текущей аттестации

№ п/п	Контролируемые разделы (темы), дисциплины	Код контролируемой компетенции	Форма рубежного контроля	Вопросы/задания рубежного контроля
1	Раздел 1. Электронные технологии в образовании	УК-1	Компьютерное тестирование	<p>Преимуществом электронного обучения является ...</p> <p>(!)обучение в удобное время</p> <p>(?)выработка навыков работы в коллективе</p> <p>(?)потребность в современном компьютерном оборудовании</p> <p>(?)выработка навыков публичного выступления</p> <p>Не является преимуществом электронного обучения ...</p> <p>(!)выработка навыков работы в коллективе</p> <p>(?)обучение в удобное время</p> <p>(?)обучение в удобном месте</p> <p>(?)снижение финансовых затрат на обучение</p> <p>Электронное обучение – это ...</p> <p>(!)обучение с помощью Интернет и мультимедиа</p> <p>(?)обучение с помощью телевидения</p> <p>(?)обучение с помощью радио</p> <p>(?)обучение с помощью электронных книг</p> <p>Какие из учебных действий не являются элементами электронного обучения?</p> <p>(!)просмотр телевизионной передачи</p> <p>(?)компьютерное тестирование в присутствии преподавателя</p> <p>(?)изучение материалов электронной библиотеки</p> <p>(?)выполнение виртуальной лабораторной работы</p>

№ п/п	Контролируемые разделы (темы), дисциплины	Код контролируемой компетенций	Форма рубежного контроля	Вопросы/задания рубежного контроля
		УК-2	Компьютерное тестирование	<p>Укажите причины использования ИКТ в образовании.</p> <p>(!)экономичность образовательного процесса (!)высокое качество образования (?)сокращение сроков обучения (?)рост производительности труда учебной администрации</p> <p>Какие из перечисленных инструментов являются синхронными?</p> <p>(!)чат (!)вэбинар (?)форум (?)e-mail</p> <p>Какие из перечисленных инструментов являются синхронными?</p> <p>(!)чат (!)видеоконференция (?)форум (?)система обмена файлами</p> <p>Какие из перечисленных инструментов являются асинхронными?</p> <p>(!)система обмена файлами (!)e-mail (?)чат (?)вэбинар</p> <p>По прогнозам, в будущем электронное обучение будет ...</p> <p>(!)одним из основных инструментов обучения (!)одним из факторов повышения качества образования (?)не будет применяться (?)будет вспомогательным инструментом</p>

№ п/п	Контролируемые разделы (темы), дисциплины	Код контролируемой компетенций	Форма рубежного контроля	Вопросы/задания рубежного контроля
2.	Раздел 2. Система дистанционного образования «Виртуальная образовательная среда РГСУ»	УК-6	Компьютерное тестирование	<p>СДО РГСУ – это...</p> <p>(!) Полнофункциональная законченная система управления обучением.</p> <p>(?) Инструмент для организации видеоконференций.</p> <p>(?) Многопользовательская он-лайн игра.</p> <p>Какие задачи не решаются системой дистанционного обучения?</p> <p>(?) Хранение и распространение учебно-методических материалов.</p> <p>(?) Обеспечение взаимодействия преподавателя, студентов и учебной администрации.</p> <p>(?) Обеспечение учебного администрирования.</p> <p>(!) Обеспечение взаимодействия студентов между собой.</p> <p>Как отправить ссылку на страницу в СДО, где произошла ошибка?</p> <p>(!) С помощью виджета «Техническая поддержка».</p> <p>(?) Такой возможности не существует.</p> <p>(?) Главное меню --> Сервисы --> Техническая поддержка.</p> <p>Доступ к списку дисциплин осуществляется через раздел:</p> <p>(!) Мои курсы.</p> <p>(?) Домой.</p> <p>(?) Деканат.</p> <p>(?) Мои дисциплины.</p>

4.3.2. Оценочные материалы для проведения промежуточной аттестации обучающихся по дисциплине

Вопросы/задания для проведения промежуточной аттестации обучающихся по дисциплине

Коды контролируемой компетенций	Вопросы /задания
УК-1	<ol style="list-style-type: none">1. В чем заключается организация обратной связи и принятия оптимальных решений в управлении качеством обучения?2. Перечислите основные функции оценки качества знаний.3. Какие особенности текущего контроля знаний в дистанционной форме обучения Вы знаете?4. Раскройте содержание текущего контроля знаний.5. Чем характеризуется текущий контроль знаний?6. Что определяет использование механизмов проведения тестирования?7. Каковы важнейшие цели виртуальной образовательной среды?8. Определите основные части модульных образовательных программ «Студент в среде электронного обучения».9. Каковы особенности планирования и использования входного контроля знаний?10. Сформулируйте социально-экономическую сущность дистанционной формы обучения.11. В чем сущность и необходимость проведения претеста?12. Раскройте понятие эффективности самостоятельной учебной работы студента в виртуальной образовательной среде.
УК-2	<ol style="list-style-type: none">1. В чем сущность дискуссии в системе дистанционного обучения и правила ее проведения?2. Какие временные интервалы необходимо соблюдать при проведении дискуссии в виртуальной образовательной среде РГСУ.3. Укажите положительные и отрицательные моменты системы дистанционного обучения (на личном примере).4. Какие социальные технологии применяются при реализации стратегии проведения дистанционного образования?5. Какова роль государства в реализации программ дистанционного обучения?6. Методы измерения и анализа текущего контроля знаний студента в электронной образовательной среде.7. Каковы методы измерения групповой работы в рамках одной дисциплины в системе дистанционного обучения?8. Каким требованиям должны удовлетворять тестовые вопросы в СДО?

УК-6	<ol style="list-style-type: none"> 1. Особенности применения дистанционного обучения в России и за рубежом 2. Проблемы и перспективы применения электронного/дистанционного обучения 3. Недостатки применения электронного/дистанционного обучения 4. Инструменты электронного обучения 5. Технологии электронного обучения 6. Задачи системы СДО в обучении 7. Интерактивность системы СДО 8. Коммуникации в системе СДО 9. Учебный процесс в системе СДО 10. Направления оптимизации процесса обучения в системе СДО
------	------------------------------------------------------------------------------------------------------------------------------------------------------------------------------------------------------------------------------------------------------------------------------------------------------------------------------------------------------------------------------------------------------------------------------------------------------------------------------------------------------------------------------------------------------------------------------------------------------------------------

РАЗДЕЛ 5. УСЛОВИЯ РЕАЛИЗАЦИИ ДИСЦИПЛИНЫ

5.1. Перечень основной и дополнительной учебной литературы для освоения дисциплины

5.1.1. Основная литература

1. Вайндорф-Сысоева, М. Е. Методика дистанционного обучения : учебное пособие для вузов / М. Е. Вайндорф-Сысоева, Т. С. Грязнова, В. А. Шитова ; под общей редакцией М. Е. Вайндорф-Сысоевой. — Москва : Издательство Юрайт, 2023. — 194 с. — (Высшее образование). — ISBN 978-5-9916-9202-1. — Текст : электронный // Образовательная платформа Юрайт [сайт]. — URL: <https://urait.ru/bcode/511715>.

2. Педагогические технологии дистанционного обучения : учебное пособие для вузов / Е. С. Полат [и др.] ; под редакцией Е. С. Полат. — 3-е изд. — Москва : Издательство Юрайт, 2023. — 392 с. — (Высшее образование). — ISBN 978-5-534-13152-9. — Текст : электронный // Образовательная платформа Юрайт [сайт]. — URL: <https://urait.ru/bcode/518642>.

5.1.2. Дополнительная литература

1. Гаврилов, М. В. Информатика и информационные технологии : учебник для вузов / М. В. Гаврилов, В. А. Климов. — 5-е изд., перераб. и доп. — Москва : Издательство Юрайт, 2023. — 355 с. — (Высшее образование). — ISBN 978-5-534-15819-9. — Текст : электронный // Образовательная платформа Юрайт [сайт]. — URL: <https://www.biblio-online.ru/bcode/509820>.

2. Советов, Б. Я. Информационные технологии : учебник для вузов / Б. Я. Советов, В. В. Цехановский. — 7-е изд., перераб. и доп. — Москва : Издательство Юрайт, 2023. — 327 с. — (Высшее образование). — ISBN 978-5-534-00048-1. — Текст : электронный // Образовательная платформа Юрайт [сайт]. — URL: <https://urait.ru/bcode/510751>.

5.2 Перечень ресурсов информационно-коммуникационной сети «Интернет», необходимых для освоения дисциплины

№ №	Название электронного ресурса	Описание электронного ресурса	Используемый для работы адрес
1.	ЭБС «Университетская библиотека онлайн»	Электронная библиотека, обеспечивающая доступ высших и средних учебных заведений, публичных библиотек и	http://biblioclub.ru/

		корпоративных пользователей к наиболее востребованным материалам по всем отраслям знаний от ведущих российских издательств	
2.	Научная электронная библиотека eLIBRARY.ru	Крупнейший российский информационно-аналитический портал в области науки, технологии, медицины и образования, содержащий рефераты и полные тексты более 34 млн научных публикаций и патентов	http://elibrary.ru/
3.	Образовательная платформа Юрайт	Электронно-библиотечная система для ВУЗов, ССУЗов, обеспечивающая доступ к учебникам, учебной и методической литературе по различным дисциплинам.	https://urait.ru/

5.3 Методические указания для обучающихся по освоению дисциплины

Освоение обучающимся дисциплины предполагает изучение материалов дисциплины на аудиторных занятиях и в ходе самостоятельной работы. Аудиторные занятия проходят в форме лекций, практических занятий.

При подготовке к аудиторным занятиям необходимо помнить особенности каждой формы его проведения.

Подготовка к учебному занятию лекционного типа заключается в следующем.

С целью обеспечения успешного обучения обучающийся должен готовиться к лекции, поскольку она является важнейшей формой организации учебного процесса, поскольку:

- знакомит с новым учебным материалом;
- разъясняет учебные элементы, трудные для понимания;
- систематизирует учебный материал;
- ориентирует в учебном процессе.

С этой целью:

- внимательно прочитайте материал предыдущей лекции;
- ознакомьтесь с учебным материалом по учебнику и учебным пособиям с темой прочитанной лекции;
- внесите дополнения к полученным ранее знаниям по теме лекции на полях лекционной тетради;
- запишите возможные вопросы, которые вы зададите лектору на лекции по материалу изученной лекции;
- постарайтесь уяснить место изучаемой темы в своей подготовке;
- узнайте тему предстоящей лекции (по тематическому плану, по информации лектора) и запишите информацию, которой вы владеете по данному вопросу.

Подготовка к занятию семинарского типа

При подготовке и работе во время проведения занятий семинарского типа следует обратить внимание на следующие моменты: на процесс предварительной подготовки, на работу во время занятия, обработку полученных результатов, исправление полученных замечаний.

Предварительная подготовка к учебному занятию семинарского типа заключается в изучении теоретического материала в отведенное для самостоятельной работы время,

ознакомление с инструктивными материалами с целью осознания задач практического занятия, техники безопасности при работе с компьютерами.

Работа во время проведения учебного занятия семинарского типа включает:

– консультирование студентов преподавателями и вспомогательным персоналом с целью предоставления исчерпывающей информации, необходимой для самостоятельного выполнения предложенных преподавателем задач, ознакомление с правилами техники безопасности;

– самостоятельное выполнение заданий согласно обозначенной учебной программой тематики.

Главным результатом в данном случае служит получение положительной оценки по каждому практическому занятию. Это является необходимым условием при проведении рубежного контроля и допуска к зачету. При получении неудовлетворительных результатов обучающийся имеет право в дополнительное время пересдать преподавателю работу до проведения промежуточной аттестации.

5.4 Информационно-технологическое обеспечение образовательного процесса по дисциплины

5.4.1. Средства информационных технологий

1. Персональные компьютеры;
2. Средства доступа в Интернет;
3. Проектор.

5.4.2. Лицензионное и свободно распространяемое программное обеспечение, в том числе отечественного производства:

1. Операционная система: Astra Linux SE
2. Пакет офисных программ: LibreOffice
3. Справочная система Консультант+
4. Okular или Acrobat Reader DC
5. Ark или 7-zip
6. User Gate
7. TrueConf (client)

5.4.3. Информационные справочные системы и профессиональные базы данных

№ №	Название электронного ресурса	Описание электронного ресурса	Используемый для работы адрес
1.	ЭБС «Университетская библиотека онлайн»	Электронная библиотека, обеспечивающая доступ высших и средних учебных заведений, публичных библиотек и корпоративных пользователей к наиболее востребованным материалам по всем отраслям знаний от ведущих российских издательств	http://biblioclub.ru/
2.	Научная электронная	Крупнейший российский информационно-	http://elibrary.ru/

	библиотека eLIBRARY.ru	аналитический портал в области науки, технологии, медицины и образования, содержащий рефераты и полные тексты более 34 млн научных публикаций и патентов	
3.	Образовательная платформа Юрайт	Электронно-библиотечная система для ВУЗов, ССУЗов, обеспечивающая доступ к учебникам, учебной и методической литературе по различным дисциплинам.	https://urait.ru/
4.	База данных "EastView"	Полнотекстовая база данных периодических изданий	https://dlib.eastview.com
5.	Электронная библиотека "Grebennikon"	Библиотека предоставляет доступ более чем к 30 журналам, выпускаемых Издательским домом "Гребенников".	https://grebennikon.ru/

5.5. Материально-техническое обеспечение образовательного процесса по дисциплине

Для изучения дисциплины используются:

Учебная аудитория для занятий лекционного типа оснащена специализированной мебелью (стол для преподавателя, парты, стулья, доска для написания мелом); техническими средствами обучения (видеопроjectionное оборудование, средства звуковоспроизведения, экран и имеющие выход в сеть Интернет).

Учебная аудитория для занятий семинарского типа: оснащена специализированной мебелью (стол для преподавателя, парты, стулья, доска для написания мелом); техническими средствами обучения (видеопроjectionное оборудование, средства звуковоспроизведения, экран и имеющие выход в сеть Интернет).

Помещения для самостоятельной работы обучающихся: оснащены специализированной мебелью (парты, стулья) техническими средствами обучения (персональные компьютеры с доступом в сеть Интернет и обеспечением доступа в электронно-информационную среду университета, программным обеспечением).

5.6. Образовательные технологии

При реализации дисциплины применяются различные образовательные технологии, в том числе технологии электронного обучения.

Освоение дисциплины предусматривает использование в учебном процессе активных и интерактивных форм проведения учебных занятий в форме электронного тестирования, разбора конкретных ситуаций в сочетании с внеаудиторной работой с целью формирования и развития **профессиональных** навыков обучающихся.

При освоении дисциплины предусмотрено применением электронного обучения и дистанционных образовательных технологий.

Учебные часы дисциплины предусматривают классическую контактную работу преподавателя с обучающимся в аудитории и контактную работу посредством электронной информационно-образовательной среды в синхронном и асинхронном режиме (вне аудитории) посредством применения возможностей компьютерных технологий (электронная почта, электронный учебник, тестирование, вебинар, видеофильм, презентация, форум и др.).

ЛИСТ РЕГИСТРАЦИИ ИЗМЕНЕНИЙ

№ п/ п	Содержание изменения	Реквизиты документа об утверждении изменения	Дата введения изменения
1.	Утверждена и введена в действие решением Ученого совета института на основании Федерального государственного образовательного стандарта высшего образования – <i>бакалавриат по направлению подготовки 43.03.03 Гостиничное дело</i> , утвержденного приказом Министерства образования и науки Российской Федерации от 08.06.2017г № 515	Протокол заседания Ученого совета института № 2 от «27» 04 2023 года	01.09.2023
2.	*	Протокол заседания Ученого совета института № ____ от « ____ » ____ 20 ____ года	__-__-____
3.	*	Протокол заседания Ученого совета института № ____ от « ____ » ____ 20 ____ года	__-__-____
4.	*	Протокол заседания Ученого совета института № ____ от « ____ » ____ 20 ____ года	__-__-____



Министерство науки и высшего образования Российской Федерации
Федеральное государственное бюджетное образовательное учреждение
высшего образования
«Российский государственный социальный университет»

УТВЕРЖДАЮ
Директор Высшей школы индустрии
гостеприимства, впечатлений и социального
креатива (институт)
К.К. Поздняков
27 апреля 2023 г.

РАБОЧАЯ ПРОГРАММА ДИСЦИПЛИНЫ
ТЕХНОЛОГИИ ТРУДОУСТРОЙСТВА

Направление подготовки

«43.03.03 Гостиничное дело»

Направленность

«Гостиничная деятельность»

ОБРАЗОВАТЕЛЬНАЯ ПРОГРАММА ВЫСШЕГО ОБРАЗОВАНИЯ –
ПРОГРАММА БАКАЛАВРИАТА

Форма обучения

Очная, очно-заочная, заочная

Москва 2023

СОДЕРЖАНИЕ

РАЗДЕЛ 1. ПАСПОРТ РАБОЧЕЙ ПРОГРАММЫ ДИСЦИПЛИНЫ (МОДУЛЯ)4

1.1. Цель и задачи дисциплины (модуля)4

1.2. Планируемые результаты обучения по дисциплине (модулю) в рамках планируемых результатов освоения основной профессиональной образовательной программы высшего образования – программы бакалавриата, соотнесенные с установленными индикаторами достижения компетенций4

РАЗДЕЛ 2. СТРУКТУРА И СОДЕРЖАНИЕ ДИСЦИПЛИНЫ (МОДУЛЯ)6

2.1. Объем дисциплины (модуля), включая контактную работу обучающегося с педагогическими работниками и самостоятельную работу обучающегося6

2.2. Учебно-тематический план дисциплины (модуля)7

2.3. Содержание дисциплины (модуля)9

РАЗДЕЛ 3. УЧЕБНО-МЕТОДИЧЕСКОЕ ОБЕСПЕЧЕНИЕ САМОСТОЯТЕЛЬНОЙ РАБОТЫ ОБУЧАЮЩИХСЯ ПО ДИСЦИПЛИНЕ (МОДУЛЮ)12

3.1. Виды самостоятельной работы обучающихся по дисциплине (модулю)12

3.2. Задания для самостоятельной работы12

3.3. Методические указания к самостоятельной работе по дисциплине (модулю)14

РАЗДЕЛ 4. ОЦЕНОЧНЫЕ МАТЕРИАЛЫ ПО ДИСЦИПЛИНЕ (МОДУЛЮ)15

4.1. Форма промежуточной аттестации обучающегося по дисциплине (модулю)15

4.2. Оценочные материалы, определяющие процедуры оценивания знаний, умений, навыков и (или) опыта деятельности, характеризующих этапы формирования компетенций15

4.3. Перечень заданий для проведения текущей и промежуточной оценки знаний, умений, навыков и (или) опыта деятельности, характеризующих этапы формирования компетенций18

РАЗДЕЛ 5. УСЛОВИЯ РЕАЛИЗАЦИИ ДИСЦИПЛИНЫ (МОДУЛЯ)25

5.1. Перечень основной и дополнительной учебной литературы для освоения дисциплины (модуля)25

5.2. Перечень ресурсов информационно-коммуникационной сети «Интернет», необходимых для освоения дисциплины (модуля)26

5.3. Методические указания для обучающихся по освоению дисциплины (модуля)26

5.4. Информационно-технологическое обеспечение образовательного процесса по дисциплины (модуля)27

5.5. Материально-техническое обеспечение образовательного процесса по дисциплине (модулю)28

5.6. Образовательные технологии28

ЛИСТ РЕГИСТРАЦИИ ИЗМЕНЕНИЙ30

Рабочая программа дисциплины (модуля) «Технологии трудоустройства» разработана на основании федерального государственного образовательного стандарта высшего образования – бакалавриат по направлению подготовки 43.03.03 Гостиничное дело, утвержденного приказом Министерства образования и науки Российской Федерации от 08 июня 2017г. № 515, учебного плана по основной профессиональной образовательной программе высшего образования - программы бакалавриата по направлению подготовки 43.03.03 Гостиничное дело (далее – «ОПОП»).

Рабочая программа дисциплины (модуля) «Технологии трудоустройства» разработана рабочей группой в составе: Сытник А.А., Новицкая О.Н., Скрипко О.В.

Рабочая программа дисциплины (модуля) обсуждена и утверждена на заседании ученого совета факультета экономики и управления

Протокол № 9 от 26 апреля 2023 года

Декан

Д-р экон. наук, профессор



(подпись)

П.В. Солодуха

Рабочая программа дисциплины (модуля) рекомендована к утверждению представителями организаций-работодателей:


Акционерное общество «АНКОР»
Заместитель генерального директора



(подпись)

Т.В. БАСКИНА

Закрытое акционерное общество
«ЭКОПСИ Консалтинг»
Директор проектов



(подпись)

С.В. БАРАНОВ

Рабочая программа дисциплины (модуля) рецензирована и рекомендована к утверждению:

Канд. экон. наук, доцент кафедры
математических методов и бизнес-
информатики МГИМО МИД РФ



(подпись)

Н.И. МАРАКОВА

Д-р экон. наук, профессор
кафедры управления, маркетинга и
продаж



(подпись)

А.А. САФРОНОВА

РАЗДЕЛ 1. ПАСПОРТ РАБОЧЕЙ ПРОГРАММЫ ДИСЦИПЛИНЫ (МОДУЛЯ)

1.1. Цель и задачи дисциплины (модуля)

Цель дисциплины (модуля) заключается в получении обучающимися теоретических знаний о профессиональном самоопределении и способах поиска работы с последующим применением полученных знаний в профессиональной сфере; в формировании практических навыков мониторинга рынка труда, оценки средней заработной платы на рынке труда, самопрезентации, проведения собеседований и процедуры оформления на работу.

Задачи дисциплины (модуля):

- знать основные источники и методы поиска работы;
- знать правила оформления на работу;
- уметь анализировать основные тенденции на рынке труда;
- уметь составить резюме и сопроводительное письмо;
- знать основные цели личного и профессионального развития, способы построения деловой карьеры;
- знать основные правила проведения эффективного собеседования при приеме на работу.

1.2. Планируемые результаты обучения по дисциплине (модулю) в рамках планируемых результатов освоения основной профессиональной образовательной программы высшего образования – программы бакалавриата, соотнесенные с установленными индикаторами достижения компетенций

Процесс освоения дисциплины (модуля) направлен на формирование у обучающихся следующих компетенций: УК-1; УК-2; УК-6 в соответствии с учебным планом.

В результате освоения дисциплины (модуля) обучающийся должен демонстрировать следующие результаты:

Категория компетенций (при наличии)	Код компетенции Формулировка компетенции	Код и наименование индикатора достижения компетенции	Результаты обучения
Системное и критическое мышление	УК-1 Способен осуществлять поиск, критический анализ и синтез информации, применять системный подход для решения поставленных задач	<i>УК-1.1. Находит и критически оценивает информацию, необходимую для решения задачи;</i> <i>УК-1.2. Предлагает различные варианты решения задачи, оценивая их последствия на основе синтеза и критического анализа информации.</i> <i>УК-1.3. Выбирает оптимальный вариант решения задачи, аргументируя свой выбор.</i>	<i>Знать:</i> <i>методики постановки задач.</i> <i>Уметь:</i> <i>находить и анализировать информацию о подборе персонала.</i> <i>Владеть:</i> <i>навыками разработки, внедрения, контроля, оценки и корректировки технологий и методов осуществления профессиональной деятельности.</i>

<p>Разработка и реализация проектов</p>	<p>УК-2</p> <p>Способен определять круг задач в рамках поставленной цели и выбирать оптимальные способы их решения, исходя из действующих правовых норм, имеющихся ресурсов и ограничений</p>	<p><i>УК-2.1. Понимает базовые принципы постановки задач и выработки решений.</i> <i>УК-2.2. Определяет ресурсное обеспечение для решения поставленной задачи и проектирует пути ее решения выбирая оптимальный способ исходя из действующих правовых норм.</i></p>	<p><i>Знать: этапы найма и методы отбора персонала, процедуру подбора и отбора персонала.</i> <i>Уметь: разрабатывать мероприятия по привлечению и отбору новых сотрудников и осуществлять программы по их адаптации.</i> <i>Владеть: инструментами, отбора и адаптации персонала, навыками деловой оценки персонала при найме.</i></p>
<p>Самоорганизация и саморазвитие (в том числе здоровьесбережение)</p>	<p>УК-6</p> <p>Способен управлять своим временем, выстраивать и реализовывать траекторию саморазвития на основе принципов образования в течение всей жизни</p>	<p><i>УК-6.1. Объективно оценивает временные ресурсы и ограничения и эффективно использует эти ресурсы для достижения поставленных целей.</i> <i>УК-6.2. Выстраивает и реализует персональную траекторию непрерывного образования и саморазвития.</i></p>	<p><i>Знать: цели организации и цели личности, SMART-технология постановки целей Д. Доурдэна, систему постановки целей Г. Архангельского, основные приёмы планирования рабочего времени, метод контроля «Пяти пальцев» Л. Зайверта.</i> <i>Уметь: определять потери и нерациональные затраты рабочего времени, рассчитывать коэффициент использования рабочего времени, коэффициент потерь времени по организационно-техническим причинам.</i> <i>Владеть: навыками контроля за использованием рабочего времени,</i></p>

			<i>приёмами делегирования полномочий.</i>
--	--	--	-------------------------------------------

РАЗДЕЛ 2. СТРУКТУРА И СОДЕРЖАНИЕ ДИСЦИПЛИНЫ (МОДУЛЯ)

2.1. Объем дисциплины (модуля), включая контактную работу обучающегося с педагогическими работниками и самостоятельную работу обучающегося

Общая трудоемкость дисциплины (модуля) составляет 2 зачетные единицы.

Очная форма обучения

Вид учебной работы	Всего часов	Семестры
		3
Контактная работа обучающихся с педагогическими работниками	36	36
Лекционные занятия	20	20
Практические занятия	16	16
Самостоятельная работа обучающихся	27	27
Контроль промежуточной аттестации	9	9
Форма промежуточной аттестации	зачет	зачет
ОБЪЕМ ДИСЦИПЛИНЫ (МОДУЛЯ) В ЧАСАХ	72	72

Очно-заочная форма обучения

Вид учебной работы	Всего часов	Семестры
		4
Контактная работа обучающихся с педагогическими работниками	24	24
Лекционные занятия	16	16

Практические занятия	8	8
Самостоятельная работа обучающихся	39	39
Контроль промежуточной аттестации	9	9
Форма промежуточной аттестации	Зачет	зачет
ОБЪЕМ ДИСЦИПЛИНЫ (МОДУЛЯ) В ЧАСАХ	72	72

2.2. Учебно-тематический план дисциплины (модуля)

Очной формы обучения

Раздел, тема	Виды учебной работы, академических часов									
	Всего	Самостоятельная работа	Контактная работа обучающихся с педагогическими работниками							
			Всего	Лекционные занятия	Практические занятия		Лабораторные занятия	Иная контактная работа		
					из них: в форме практической подготовки	из них: в форме практической подготовки		из них: в форме практической подготовки	из них: в форме практической подготовки	
Модуль 1 (Семестр 3)										
Раздел 1. Профессиональное самоопределение	32	14	18	10		8				
Тема 1.1. Рынок труда	14	6	8	4		4				
Тема 1.2. Профессиональная деятельность	18	8	10	6		4				
Раздел 2. Технологии поиска работы	31	13	18	10		8				
Тема 2.1. Понятие карьеры	14	6	8	4		4				
Тема 2.2. Планирование трудоустройства	17	7	10	6		4				
Контроль промежуточной аттестации (час)	9									
<i>Форма промежуточной аттестации (указать)</i>	зачет									

Раздел, тема	Виды учебной работы, академических часов									
	Всего	Самостоятельная работа	Контактная работа обучающихся с педагогическими работниками							
			Всего	Лекционные занятия <i>из них: в форме практической подготовки</i>	Практические занятия <i>из них: в форме практической подготовки</i>	Лабораторные занятия <i>из них: в форме практической подготовки</i>	Иная контактная работа <i>из них: в форме практической подготовки</i>			
Общий объем, часов	72	27	36	20		16				

Очно-заочной формы обучения

Раздел, тема	Виды учебной работы, академических часов									
	Всего	Самостоятельная работа	Контактная работа обучающихся с педагогическими работниками							
			Всего	Лекционные занятия <i>из них: в форме практической подготовки</i>	Практические занятия <i>из них: в форме практической подготовки</i>	Лабораторные занятия <i>из них: в форме практической подготовки</i>	Иная контактная работа <i>из них: в форме практической подготовки</i>			
Модуль 1 (Семестр 4)										
Раздел 1. Профессиональное самоопределение	30	18	12	8		4				
Тема 1.1. Рынок труда	14	8	6	4		2				
Тема 1.2. Профессиональная деятельность	16	10	6	4		2				
Раздел 2. Технологии поиска работы	33	21	12	8		4				
Тема 2.1. Понятие карьеры	15	9	6	4		2				
Тема 2.2. Планирование трудоустройства	18	12	6	4		2				
Контроль промежуточной аттестации (час)	9									
<i>Форма промежуточной аттестации (указать)</i>	зачет									

Раздел, тема	Виды учебной работы, академических часов									
	Всего	Самостоятельная работа	Контактная работа обучающихся с педагогическими работниками							
			Всего	Лекционные занятия <i>из них: в форме практической подготовки</i>	Практические занятия <i>из них: в форме практической подготовки</i>	Лабораторные занятия <i>из них: в форме практической подготовки</i>	Иная контактная работа <i>из них: в форме практической подготовки</i>			
Общий объем, часов	72	39	24	16	8					

2.3. Содержание дисциплины (модуля)

РАЗДЕЛ 1. ПРОФЕССИОНАЛЬНОЕ САМООПРЕДЕЛЕНИЕ

Перечень изучаемых элементов содержания

Рынок труда, профессиональное самоопределение.

Тема 1.1. Рынок труда

Перечень изучаемых элементов содержания

Определение понятия «рынок труда». Структура современного рынка труда РФ. Занятость населения как показатель баланса спроса и предложения рабочей силы. Региональные особенности рынка труда. Закон РФ от 19.04.1991 № 1032-1 – «О занятости населения в Российской Федерации». Высвобождение рабочей силы, его причины в регионе. Безработица. Виды безработицы. Последствия безработицы. Социально-правовая защита безработных в РФ.

Тема 1.2. Профессиональная деятельность

Перечень изучаемых элементов содержания

Понятие «профессиональная деятельность». Понятие о профессии, специальности, должности. Классификация профессий. Формула профессии. Профпригодность. Требования, предъявляемые к профессиям. Смежные профессии. Сферы профессиональной деятельности. Разделение и специализация труда. Мотивация деятельности как целеполагание, самоопределение. Факторы, которые влияют на эффективное осуществление профессиональной деятельности.

РАЗДЕЛ 2. ТЕХНОЛОГИИ ПОИСКА РАБОТЫ

Перечень изучаемых элементов содержания

Карьера, проектирование карьеры, планирование трудоустройства.

Тема 2.1. Понятие карьеры

Перечень изучаемых элементов содержания

Понятие «карьера» в узком и широком смысле. Карьера и личностное самоопределение человека. Типология карьеры (вертикальная, горизонтальная, профессиональная, должностная и др.). Этапы карьеры и мотивы карьерного роста.

Проектирование карьеры. Карьерный рост и личностное развитие как предмет проектирования самого себя. Планирование карьеры и необходимые для нее условия. Методы управления карьерой в организации.

Тема 2.2. Планирование трудоустройства

Перечень изучаемых элементов содержания

Планирование трудоустройства. Этапы трудоустройства (постановка цели, поиск работы, прохождение собеседования и испытаний, заключение контракта). Поиск работы – это поиск информации. Источники информации (в том числе неформальные) о возможностях трудоустройства, ценность и важность использования этих источников при поисках работы. Каналы распространения сведений о себе: объявление, помощь знакомых, электронные СМИ, работа с сайтами, печатные СМИ, распространение по каналам профессиональных и общественных организаций, массовая («веерная» рассылка) собственными силами. Эффективность использования источников информации о возможностях трудоустройства.

Эффективные способы самопрезентации. Формы самопрезентации. Повышение конкурентных возможностей на рынке труда. Интервью. Формирование уверенного поведения при взаимодействии с работодателями. Резюме. Цели написания резюме. Виды и структура резюме. Ошибки при составлении резюме. Правила составления сопроводительных писем. Предварительные телефонные переговоры с потенциальным работодателем.

ЗАДАНИЯ К ПРАКТИЧЕСКИМ ЗАНЯТИЯМ РАЗДЕЛА 1

Тема практического занятия: рынок труда

Форма практического задания: аналитическое задание

Пример аналитического задания

- 1) Провести анализ востребованности направления (по которому обучаются студенты) на региональном рынке труда.
- 2) Провести сравнительный анализ, сформировать рейтинг перспективных профессий региона.

Тема практического занятия: профессиональная деятельность

Форма практического задания: кейс-задание

Пример кейс-задания

Начало самостоятельной жизни человека в обществе связано с выбором профессии, ориентацией на ту или иную сферу общественной жизни; с идеалами и целями, определяющими общественное поведение и отношение. Наиболее ответственным в профессиональном самоопределении выпускников является этап выбора направления и способа получения профессионального образования. Именно на этом этапе происходит конкретизация личностных целей, под которой выстраивается новая модель деятельности и идёт переориентация внутренних ресурсов.

В профессиональной ориентации учащихся одним из важных факторов самоопределения является «престижность выбираемой профессии». Самореализация личности в труде может осуществляться по разным направлениям. Это может быть утверждение своего достоинства через качественное выполнение поставленных производственных задач, самореализация через

поиск новых задач и смыслов в труде. Это может быть самореализация через утверждение своего превосходства над другими людьми или через альтруистический труд, ориентированный на то, чтобы делать людям добро.

Стремление быть уважаемым и достойным членом общества может реализоваться разными путями. Профессиональное самоопределение уместно понимать как деятельность человека, принимающего то или иное решение в зависимости от его развития как субъекта труда. Таким образом, учащиеся осознают, что стоят на пороге жизни. Поэтому они склонны рассматривать знания не как самоценность, а как инструмент, с помощью которого они смогут получить профессию, обеспечить себе большой доход и высокий уровень жизни.

Само понимание «успеха» (тесно связанное с представлением об элитарном) неоднозначно. Неоднозначность проявляется не только в этическом плане (что имеет общественную ценность, а что нет), но и в самом процессе профессионального самоопределения. Например, на ранних этапах развития субъекта труда многое определяется тем, насколько воспитатели и родители сумеют сформулировать у ребёнка позитивное отношение к честному и творческому труду.

Для студента на первый план выходит «успешная учёба», а также престижность профессии. Престиж профессии определяется на основании сложившейся системы ценностей и является феноменом общественного сознания, в котором отражается существующая в обществе иерархия профессий, складывающаяся из уровня образования, ответственности, величины оплаты труда и т.д. Престиж профессии представляет собой оценку социальной значимости профессии, выработанную обществом, и является элементом представления о профессии, тесно связанным с социальным аспектом самоопределения.

Вопросы:

1. Что является важнейшим фактором в выборе профессии?
2. Назовите основные направления реализации личности в труде.
3. Что такое профессиональное самоопределение?

ЗАДАНИЯ К ПРАКТИЧЕСКИМ ЗАНЯТИЯМ РАЗДЕЛА 2

Тема практического занятия: понятие карьеры

Форма практического задания: аналитическое задание

Пример аналитического задания

- 1) Провести самоанализ умений и способностей; определить варианты построения своей карьеры. Выполнить упражнение «Мои достижения (на фактический момент времени)». Выполнить упражнение «Цели карьеры».
- 2) Составление собственного резюме.

Тема практического занятия: планирование трудоустройства

Форма практического задания: аналитическое задание

Пример аналитического задания

- 1) Оценить правила поиска работы. Спланировать процесс трудоустройства. Сформировать индивидуальные планы поиска работы. Произвести анализ барьеров, мешающих трудоустройству.
- 2) Составить плана собственного трудоустройства.

РУБЕЖНЫЙ КОНТРОЛЬ К РАЗДЕЛУ 1

форма рубежного контроля – компьютерное тестирование

РУБЕЖНЫЙ КОНТРОЛЬ К РАЗДЕЛУ 2

форма рубежного контроля – компьютерное тестирование

РАЗДЕЛ 3. УЧЕБНО-МЕТОДИЧЕСКОЕ ОБЕСПЕЧЕНИЕ САМОСТОЯТЕЛЬНОЙ РАБОТЫ ОБУЧАЮЩИХСЯ ПО ДИСЦИПЛИНЕ (МОДУЛЮ)

3.1. Виды самостоятельной работы обучающихся по дисциплине (модулю)

Очной формы обучения

Раздел, тема	Количество часов	Вид самостоятельной работы
Модуль 1 (семестр 3)		
Раздел 1. ПРОФЕССИОНАЛЬНОЕ САМООПРЕДЕЛЕНИЕ	14	Подготовка реферата
		Самостоятельное изучение темы
Раздел 2. ТЕХНОЛОГИИ ПОИСКА РАБОТЫ	13	Подготовка реферата
		Самостоятельное изучение темы
Общий объем по модулю/семестру, часов	27	
Общий объем по дисциплине (модулю), часов	27	

Очно-заочной формы обучения

Раздел, тема	Количество часов	Вид самостоятельной работы
Модуль 1 (семестр 4)		
Раздел 1. ПРОФЕССИОНАЛЬНОЕ САМООПРЕДЕЛЕНИЕ	18	Подготовка реферата
		Самостоятельное изучение темы
Раздел 2. ТЕХНОЛОГИИ ПОИСКА РАБОТЫ	21	Подготовка реферата
		Самостоятельное изучение темы
Общий объем по модулю/семестру, часов	39	
Общий объем по дисциплине (модулю), часов	39	

3.2. Задания для самостоятельной работы

Задания для самостоятельной работы к Разделу 1.

Перечень тем рефератов к Разделу 1:

1. Занятость населения как объект государственного регулирования.

2. Новые формы занятости в рыночной экономике.
3. Особенности занятости студентов.
4. Классификация профессий для целей профориентации.
5. Профессиональные типы личности по Дж. Холланд.
6. Типы профессий в классификации Е.А. Климова.
7. Психомоторные показатели в профконсультировании.
8. Роль нейродинамических особенностей в выборе профессии.
9. Личностные факторы профессионального выбора.
10. Становление интересов личности.
11. Профессиональная идентичность.

Задания для самостоятельной работы к Разделу 2.

Перечень тем рефератов к Разделу 2

1. Эффективные каналы поиска работы.
2. Стандарты составления документации для работника.
3. Форматы и технологии отбора.
4. Секреты успешного интервью.
5. Классификация профессий для целей профориентации.
6. Форматы неполной занятости.
7. Определение оптимума занятости.
8. Взаимодействие работодателей и вузов: возможности для занятости и развития компетенций.
9. Основные универсальные компетенции для молодого специалиста.
10. Эффективная презентация – основные правила, технологии, примеры.

Литература для самостоятельного изучения к Разделу 1.

1. Кязимов, К. Г. Управление человеческими ресурсами: профессиональное обучение и развитие : учебник для вузов / К. Г. Кязимов. — 2-е изд., перераб. и доп. — Москва : Издательство Юрайт, 2023. — 202 с. — (Высшее образование). — ISBN 978-5-534-09762-7. — Текст : электронный // Образовательная платформа Юрайт [сайт]. — URL: <https://urait.ru/bcode/516339>;
2. Семенова, Л. М. Профессиональный имиджбилдинг на рынке труда : учебник и практикум для вузов / Л. М. Семенова. — Москва : Издательство Юрайт, 2023. — 243 с. — (Высшее образование). — ISBN 978-5-534-11387-7. — Текст : электронный // Образовательная платформа Юрайт [сайт]. — URL: <https://urait.ru/bcode/517497>;
3. Управление человеческими ресурсами : учебник и практикум для вузов / О. А. Лапшова [и др.] ; под общей редакцией О. А. Лапшовой. — Москва : Издательство Юрайт, 2023. — 406 с. — (Высшее образование). — ISBN 978-5-9916-8761-4. — Текст : электронный // Образовательная платформа Юрайт [сайт]. — URL: <https://urait.ru/bcode/511328>;
4. Анисимов, А. Ю. Управление персоналом организации : учебник для вузов / А. Ю. Анисимов, О. А. Пятаева, Е. П. Грабская. — Москва : Издательство Юрайт, 2023. — 278 с. — (Высшее образование). — ISBN 978-5-534-14305-8. — Текст : электронный // Образовательная платформа Юрайт [сайт]. — URL: <https://urait.ru/bcode/519897>.

Литература для самостоятельного изучения к Разделу 2.

1. Кязимов, К. Г. Управление человеческими ресурсами: профессиональное обучение и развитие : учебник для вузов / К. Г. Кязимов. — 2-е изд., перераб. и доп. — Москва : Издательство Юрайт, 2023. — 202 с. — (Высшее образование). — ISBN 978-5-534-09762-7. — Текст : электронный // Образовательная платформа Юрайт [сайт]. — URL: <https://urait.ru/bcode/516339>;
2. Семенова, Л. М. Профессиональный имиджбилдинг на рынке труда : учебник и практикум для вузов / Л. М. Семенова. — Москва : Издательство Юрайт, 2023. — 243 с. — (Высшее образование). — ISBN 978-5-534-11387-7. — Текст : электронный // Образовательная платформа Юрайт [сайт]. — URL: <https://urait.ru/bcode/517497>;
3. Управление человеческими ресурсами : учебник и практикум для вузов / О. А. Лапшова [и др.] ; под общей редакцией О. А. Лапшовой. — Москва : Издательство Юрайт, 2023. — 406 с. — (Высшее образование). — ISBN 978-5-9916-8761-4. — Текст : электронный // Образовательная платформа Юрайт [сайт]. — URL: <https://urait.ru/bcode/511328>;
4. Анисимов, А. Ю. Управление персоналом организации : учебник для вузов / А. Ю. Анисимов, О. А. Пятаева, Е. П. Грабская. — Москва : Издательство Юрайт, 2023. — 278 с. — (Высшее образование). — ISBN 978-5-534-14305-8. — Текст : электронный // Образовательная платформа Юрайт [сайт]. — URL: <https://urait.ru/bcode/519897>.

3.3. Методические указания к самостоятельной работе по дисциплине (модулю)

Освоение слушателями программы предполагает изучение материалов дисциплин (модулей) в ходе самостоятельной работы.

Для успешного освоения дисциплины (модуля) и достижения поставленных целей необходимо внимательно ознакомиться с рабочей программой дисциплины (модуля), доступной в электронной информационно-образовательной среде РГСУ.

Следует обратить внимание на списки основной и дополнительной литературы, на предлагаемые преподавателем ресурсы информационно-телекоммуникационной сети Интернет. Эта информация необходима для самостоятельной работы обучающегося.

Для более углубленного изучения темы задания для самостоятельной работы рекомендуется выполнять параллельно с изучением данной темы. При выполнении заданий по возможности используйте наглядное представление материала.

Самостоятельная работа включает разнообразный комплекс видов и форм работы обучающихся.

Написание реферата (доклада).

Требования к структуре реферата (доклада):

Работа должна содержать систематизацию и краткое изложение материала из не менее 5-и литературных источников (монографий, научных статей и докладов) по выбранной теме.

Основные требования к оформлению:

Структура доклада (реферата): 1) титульный лист; 2) содержание (в нем последовательно указываются названия пунктов доклада (реферата), указываются страницы, с которых начинается каждый пункт); 3) введение (формулируется суть исследуемой проблемы, обосновывается выбор темы, определяются ее значимость и актуальность, указываются цель и задачи доклада (реферата), дается характеристика используемой литературы); 4) основная часть (каждый раздел ее доказательно раскрывает исследуемый вопрос); 5) выводы и заключение (подводятся итоги или делается обобщенный вывод по теме доклада (реферата)); 6) литература.

Доклад (реферат) оформляется на одной стороне листа белой бумаги формата А4 (210x297 мм). Интервал межстрочный – полуторный. Цвет шрифта – черный. Гарнитура шрифта основного текста – «Times New Roman» или аналогичная. Кегль (размер) от 12 до 14 пунктов. Размеры полей страницы (не менее): правое 10 мм, верхнее – 15 мм, нижнее – 20 мм, левое – 25 мм. Формат абзаца: полное выравнивание («по ширине»). Отступ красной строки одинаковый по всему тексту – 15 мм. Страницы должны быть пронумерованы с учётом титульного листа (на титульном листе номер страницы не ставится). В работах используются цитаты, статистические материалы. Эти данные оформляются в виде сносок (ссылок и примечаний). Внутритекстовые, подстрочные и затекстовые библиографические ссылки должны оформляться в соответствии с ГОСТ Р 7.0.5-2008 «Библиографическая ссылка». Общие требования и правила составления».

Реферат (доклад) сдается в бумажном и электронном виде (10–20 печатных страниц).

При проверке реферата (доклада) на антиплагиат – www.antiplagiat.ru – (более 50% заимствований) работа не принимается.

Выполнение тестовых заданий.

Тестовые задания содержат вопросы и 3–4 варианта ответа по базовым положениям изучаемой темы, составлены с расчетом на знания, полученные слушателями в процессе изучения темы.

Тестовые задания выполняются в письменной или электронной форме и сдаются преподавателю, ведущему дисциплину (модуль).

РАЗДЕЛ 4. ОЦЕНОЧНЫЕ МАТЕРИАЛЫ ПО ДИСЦИПЛИНЕ (МОДУЛЮ)

4.1. Форма промежуточной аттестации обучающегося по дисциплине (модулю)

Контрольным мероприятием промежуточной аттестации обучающихся по дисциплине (модулю) является **зачет**, который проводится в **устной** форме.

4.2. Оценочные материалы, определяющие процедуры оценивания знаний, умений, навыков и (или) опыта деятельности, характеризующих этапы формирования компетенций

4.2.1. Организационные основы применения балльно-рейтинговой системы оценки успеваемости обучающихся по дисциплине (модулю)

Оценка качества освоения обучающимися дисциплины (модуля) реализуется в формате балльно-рейтинговой системы оценки успеваемости обучающихся (далее – БРСО).

БРСО в ходе текущего контроля успеваемости и промежуточной аттестации осуществляется по 100-балльной шкале.

Академический рейтинг обучающегося по дисциплине (модулю) складывается из результатов:

текущего контроля успеваемости (максимальный текущий рейтинг обучающегося – 80 рейтинговых баллов);

промежуточной аттестации (максимальный рубежный рейтинг обучающегося – 20 рейтинговых баллов).

Условия оценки освоения обучающимся дисциплины (модуля) в формате БРСО доводятся преподавателем до сведения обучающихся на первом учебном занятии, а также размещены в свободном доступе в электронной информационно-образовательной среде Университета.

4.2.2. Проведение текущего контроля успеваемости обучающихся по дисциплине (модулю) в соответствии с балльно-рейтинговой системой оценки успеваемости обучающегося

В течение учебного семестра до промежуточной аттестации на основании утвержденной рабочей программы дисциплины (модуля) формируется текущий рейтинг обучающегося. Текущий рейтинг обучающегося складывается как сумма рейтинговых баллов, полученных им в течение учебного семестра по всем видам учебных занятий по дисциплине (модулю).

В процессе текущего контроля оцениваются следующие действия обучающегося, направленные на освоение компетенций в рамках изучения дисциплины (модуля):

академическая активность (посещаемость учебных занятий, самостоятельное изучение содержания дисциплины (модуля) в электронной информационно-образовательной среде, соблюдение сроков сдачи практических заданий и текущих контрольных мероприятий и др.);

выполнение и сдача текущих и итогового практических заданий (рефераты);

прохождение рубежей текущего контроля, включая соблюдение графика их прохождения в электронной информационно-образовательной среде.

Для планирования расчета текущего рейтинга обучающегося используются следующие пропорции:

Вид учебного действия	Максимальная рейтинговая оценка, баллов
академическая активность	10
практические задания	40
<i>из них: текущие практические задания</i>	20
<i>итоговое практическое задание</i>	20
рубежи текущего контроля	30
ИТОГО:	80

В течение учебного семестра по дисциплине (модулю) обучающимся должен быть накоплен текущий рейтинг не менее 52 рейтинговых баллов (65% от максимального значения текущего рейтинга).

Необходимыми условиями допуска обучающегося к промежуточной аттестации по дисциплине являются положительное прохождение обучающимся не менее 65% рубежей текущего контроля с накоплением не менее 65% максимального рейтингового балла за каждый рубеж текущего контроля и положительное выполнение итогового практического задания с накоплением не менее 65% максимального рейтингового балла, установленного за итоговое практическое задание.

Невыполнение вышеуказанных условий является текущей академической задолженностью, которая должна быть ликвидирована обучающимся до контрольного мероприятия промежуточной аттестации.

Сведения о наличии у обучающихся текущей академической задолженности, сроках и порядке добора рейтинговых баллов для её ликвидации доводятся до обучающихся педагогическим работником.

В случае неликвидации текущей академической задолженности, педагогический работник обязан во время контрольного мероприятия промежуточной аттестации поставить обучающемуся 0 рейтинговых баллов. В этом случае ликвидация текущей академической задолженности возможна в периоды проведения повторной промежуточной аттестации.

4.2.3. Проведение промежуточной аттестации обучающихся по дисциплине (модулю) в соответствии с балльно-рейтинговой системой оценки успеваемости обучающегося

Промежуточная аттестация по дисциплине (модулю) проводится в соответствии с Положением о промежуточной аттестации обучающихся по основным профессиональным образовательным программам в Российском государственном социальном университете и Положением о балльно-рейтинговой системе оценки успеваемости обучающихся по основным профессиональным образовательным программам в Российском государственном социальном университете в действующей редакции.

На промежуточную аттестацию отводится 20 рейтинговых баллов.

Ответы обучающегося на контрольном мероприятии промежуточной аттестации оцениваются педагогическим работником по 20-балльной шкале, а итоговая оценка по дисциплине (модулю) выставляется по системе зачтено / не зачтено для зачета.

Критерии выставления оценки определяются Положением о балльно-рейтинговой системе оценки успеваемости обучающихся по основным профессиональным образовательным программам высшего образования – программам бакалавриата, программам специалитета, программам магистратуры в Российском государственном социальном университете.

В процессе определения рубежного рейтинга обучающегося используется следующая шкала:

Рубежный рейтинг	Критерии оценки освоения обучающимся дисциплины (модуля) в ходе контрольных мероприятий промежуточной аттестации
19-20 рейтинговых баллов	обучающийся глубоко и прочно усвоил программный материал, исчерпывающе, последовательно, грамотно и логически стройно его излагает, тесно увязывает с задачами и будущей деятельностью, не затрудняется с ответом при видоизменении задания, свободно справляется с задачами и практическими заданиями, правильно обосновывает принятые решения, умеет самостоятельно обобщать и излагать материал, не допуская ошибок
16-18 рейтинговых баллов	обучающийся твердо знает программный материал, грамотно и по существу излагает его, не допуская существенных неточностей в ответе на вопрос, может правильно применять теоретические положения и владеет необходимыми умениями и навыками при выполнении практических заданий
13-15 рейтинговых баллов	обучающийся освоил основной материал, но не знает отдельных деталей, допускает неточности, недостаточно правильные формулировки, нарушает последовательность в изложении программного материала и испытывает затруднения в выполнении практических заданий
1-12 рейтинговых баллов	обучающийся не знает значительной части программного материала, допускает существенные ошибки, с большими затруднениями выполняет практические задания
0 рейтинговых баллов	не аттестован

4.3. Перечень заданий для проведения текущей и промежуточной оценки знаний, умений, навыков и (или) опыта деятельности, характеризующих этапы формирования компетенций

4.3.1. Оценочные материалы для проведения текущей аттестации и рубежного контроля, обучающихся по дисциплине (модулю)

Перечень вопросов рубежного контроля и текущей аттестации

Раздел 1. «Профессиональное самоопределение»

Форма рубежного контроля – компьютерное тестирование

Вопросы рубежного контроля

Код контролируемой компетенции УК-1

1. Демография – это:

- а) наука о народонаселении;
- б) наука о природных ресурсах;
- в) наука о доходах населения;
- г) наука об эффективности производства.

2. Уровень безработицы – это:

- А) отношение численности безработных к численности рабочей силы;
- б) сумма уровней фрикционной и структурной безработицы;
- в) доля безработных, которая соответствует целесообразному уровню занятости.

3. По состоянию здоровья инженер переехал в другой город и из-за переезда не работал полтора месяца. Это должно быть учтено при исчислении:

- а) как фрикционной, так и структурной безработицы;
- б) циклической безработицы;
- в) фрикционной безработицы;
- г) структурной безработицы.

Код контролируемой компетенции УК-2

4. Информация о процедуре предоставления государственной услуги содействия гражданам в поиске подходящей работы предоставляется:

- а) платно;
- б) бесплатно;
- в) частично оплачивается.

5. Куда можно обратиться в поиске подходящей работы?

- а) в отделение полиции;
- б) в отделение связи;
- в) в государственную службу занятости;
- г) в интернет-сайт;
- д) в частное агентство по трудоустройству.

6. Рынок труда – это:

- а) составная часть производства;
- б) система общественных отношений, связанных с наймом и предложением рабочей силы;

- в) система социально-экономических отношений по поводу распределения и перераспределения занятого населения;
- г) все перечисленные определения правильны;
- д) все перечисленные определения неверны.

Код контролируемой компетенции УК-6

7. Какой группы профессий, выделенных учёными, не существует?

- а) опасные профессии;
- б) системные профессии;
- в) напряжённые профессии;
- г) вредные профессии.

8. Какие документы не нужны при трудоустройстве?

- а) трудовая книжка;
- б) справка об окончании кружка;
- в) документ, удостоверяющий профессиональную квалификацию;
- г) паспорт;
- д) резюме;
- е) аттестат или диплом;
- ж) заявление.

9. Какие документы не относятся к деловым?

- а) объяснительная записка;
- б) заявление;
- в) докладная записка;
- г) эпистолярная переписка;
- д) доверенность.

10. Перед тем как принять предложение о работе, необходимо оценить:

- а) перспективы карьерного роста;
- б) численность предприятия;
- в) свое физическое здоровье;
- г) количество конкурентов у предприятия.

Раздел 2. «Технологии поиска работы»

Форма рубежного контроля – компьютерное тестирование

Вопросы рубежного контроля

Код контролируемой компетенции УК-1

1. К числу способов поиска работы относятся:

- А) поиск с помощью частных служб;
- Б) поиск через знакомых;
- В) поиск с помощью государственной службы трудоустройства;
- Г) все ответы верны.

2. Какие фазы можно выделить в процессе поиска новой работы?

- А) первая и вторая;
- Б) начальная и заключительная;
- В) активная и пассивная;
- Г) основная и второстепенная.

3. Какую цель преследует этап установления контакта с работодателем?
- А) получение приглашения на собеседование;
 - Б) произвести выгодное впечатление на работодателя;
 - В) получение приглашения на вакантную должность;
 - Г) выбор из предложенных вакансий.

Код контролируемой компетенции УК-2

4. Какую цель преследует этап подготовки к собеседованию?
- А) получение приглашения на собеседование;
 - Б) произвести выгодное впечатление на работодателя;
 - В) получение приглашения на вакантную должность;
 - Г) выбор из предложенных вакансий.

5. Какую цель преследует этап прохождения собеседования?
- А) получение приглашения на собеседование;
 - Б) произвести выгодное впечатление на работодателя;
 - В) получение приглашения на вакантную должность;
 - Г) выбор из предложенных вакансий.

6. Какую цель преследует этап принятия решения?
- А) получение приглашения на собеседование;
 - Б) произвести выгодное впечатление на работодателя;
 - В) получение приглашения на вакантную должность;
 - Г) выбор из предложенных вакансий.

Код контролируемой компетенции УК-6

7. Целью какого этапа является сохранение контактов на случай нового обращения?
- А) этап принятия решения;
 - Б) этап прохождения собеседования;
 - В) этап обратной связи с руководителями других фирм;
 - Г) этап подготовки к собеседованию.

8. Каким способом поиска работы следует воспользоваться соискателю, если он не только хочет найти работу, но и может пройти переподготовку и повышение квалификации совершенно бесплатно?

- А) с помощью государственной службы;
- Б) с помощью частных служб трудоустройства;
- В) с помощью газет и журналов;
- Г) с помощью знакомых.

9. Что не является преимуществом скрытого рынка вакансий?
- А) у вас меньше конкурентов;
 - Б) у вас больше конкурентов;
 - В) у вас больше шансов найти работу, соответствующую вам;
 - Г) у вас есть возможность создать новую должность.

10. От чего не зависит разброс в оплате труда?
- А) от отрасли, в которой вы предполагаете работать;
 - Б) от компании, которая нанимает сотрудника;
 - В) от вашего внешнего вида;
 - Г) от того впечатления, которое вы смогла произвести на работодателя.

4.3.2. Оценочные материалы для проведения промежуточной аттестации обучающихся по дисциплине (модулю)

Вопросы/задания для проведения промежуточной аттестации обучающихся по дисциплине (модулю)

Коды контролируемой компетенции	Вопросы / задания
УК-1	<p>1. Рынок труда – это:</p> <ul style="list-style-type: none">а) система социально-экономических отношений по найму и оплате безработной части населения, регулируемых трудовыми нормами;б) система социально-экономических отношений по поводу распределения и перераспределения занятого населения;в) система социально-экономических отношений по поводу формирования, потребления, распределения и перераспределения рабочей силы, ее найма и оплаты, регулируемых трудовыми нормами и проявляющихся как метод управления трудовыми ресурсами;г) все ответы верны. <p>2. Как называется вид трудовой деятельности человека, который требует особой подготовки и является источником доходов?</p> <ul style="list-style-type: none">а) профессия;б) должность;в) квалификация;г) нет правильного ответа. <p>3. Как называется квалифицированный человек, «продающий» результаты своего труда?</p> <ul style="list-style-type: none">а) «дилетант»;б) «любитель»;в) «профессионал»;г) нет правильного ответа. <p>4. Выбираемая профессия должна соответствовать:</p> <ul style="list-style-type: none">а) спросу на рынке труда;б) интересам;в) требованиям работодателя;г) все варианты верны. <p>5. Возраст работника снижает вероятность межфирменной мобильности. Потому что с возрастом:</p> <ul style="list-style-type: none">а) ухудшается его здоровье;б) увеличивается его специфический человеческий капитал;в) повышается его заработная плата;г) возрастает его производительность.

	<p>6. Как называется группа профессий, сходных по предмету труда? а) тип профессий; б) класс профессий; в) классификация профессий; г) нет правильного ответа.</p> <p>7. Как называется документ, содержащий краткую историю карьеры и описание профессионально важных качеств человека, который ищет работу? а) справка; б) автобиография; в) резюме; г) заявление.</p> <p>8. Резюме имеет: а) рекламный характер; б) творческий характер; в) исполнительский характер; г) нет правильного ответа.</p> <p>9. Какова цель резюме? а) знакомство с работодателем; б) собеседование; в) знакомство с кандидатом; г) нет правильного ответа.</p>
УК-2	<p>10. Какой период времени составляет регламент информативной беседы по телефону? а) 1 – 1 мин 15 сек; б) 2 – 3 мин; в) 4-5 мин; г) нет правильного ответа.</p> <p>11. Какие этапы включает в себя структура беседы по телефону? а) вводный; б) основной; в) заключительный; г) все ответы верны.</p> <p>12. Чем завершается правильно проведенный телефонный разговор с потенциальным работодателем? а) приглашением на собеседование; б) приемом на работу; в) отказом; г) нет правильного ответа.</p> <p>13. Как называется интервью с заданными, типовыми вопросами, ответы на которые требуют точной и профессиональной оценки? а) беседа; б) собеседование; в) рассказ; г) нет правильного ответа.</p>

	<p>14. Как называется вид интервью при приеме на работу, при котором вопросы задаются в заранее установленном порядке? А) «ситуационное» Б) «стрессовое» В) «поведенческое» Г) «структурированное»</p> <p>15. Какие документы не нужны при трудоустройстве? а) диплом; б) справка об окончании кружка; в) паспорт; г) резюме.</p> <p>16. Какие документы не относятся к деловым? а) объяснительная записка; б) заявление; в) докладная записка; г) переписка по интернету.</p> <p>17. Как называется степень соответствия профессиональных возможностей человека требованиям профессии? а) «профессиональные важные качества»; б) «профессиональная пригодность»; в) «профессиональная ориентация»; г) нет правильного ответа.</p> <p>18. Как называется проверка уровня развития общих и специальных способностей человека, особенностей интеллекта и характера с помощью психологических тестов? а) «профессиональное тестирование»; б) «профессиональный опрос»; в) «профессиональное анкетирование»; г) нет правильного ответа.</p> <p>19. Как называются способности, определяющие успешность выполнения какого-либо конкретного вида деятельности? а) «общие»; б) «профессиональные»; в) «специальные»; г) нет правильного ответа.</p>
УК-6	<p>20. Наличие незанятого рабочего места или должности, на которую может быть принят новый работник, называется: А) «должность»; Б) «работа»; В) «вакансия»; Г) «карьера».</p> <p>21. Как называется профессиональный и служебный путь человека, изменение им своего профессионального и служебного положения? а) «вакансия»;</p>

- б) «карьера»;
- в) «работа»;
- г) нет правильного ответа.

22. Как называется вид карьеры, предполагающий перемещение в смежную функциональную область, а также выполнение конкретной служебной роли на должности, которая не закреплена в организации?

- а) «вертикальная»;
- б) «горизонтальная»;
- в) «перпендикулярная»;
- г) «параллельная».

23. Данный вид модели деловой карьеры представляет собой процесс, при котором работник занимает должность в течение некоторого времени, в течение которого полностью изучает её особенности и специфику. Затем накопленный опыт позволяет сотруднику занять более высокий пост. Как называется такая модель деловой карьеры?

- а) «лестница»;
- б) «грамплин»;
- в) «змея»;
- г) «перепутье».

24. Основным требованием к составлению резюме является:

- а) краткость;
- б) правдивость;
- в) грамотность;
- г) все ответы верны.

25. В данном типе резюме события излагаются в обратном порядке (т.е. начиная с последнего) перечисляются все места работы соискателя и обязанности, которые он выполнял. Выбирают его, если в карьере отмечается устойчивый и последовательный рост. Как называют такой тип резюме?

- а) «функциональный»;
- б) «хронологический»;
- в) «комбинированный»;
- г) нет правильного ответа.

26. Какой тип резюме включает помимо описания профессиональных достижений перечисление основных этапов трудовой биографии?

- а) «функциональный»;
- б) «хронологический»;
- в) «комбинированный»;
- г) нет правильного ответа.

27. Как называется интервью, основная цель которого – отсеять случайных кандидатов, которые явным образом не соответствуют заявленным критериям и ожиданиям работодателя?

- а) «отборочное интервью»;
- б) «отсеивающее интервью»;
- в) «свободное интервью»;
- г) «стрессовое интервью».

	<p>28. Во время данного вида собеседования оценивается основная масса информации о претендентах на вакантную должность: опыт работы, личностные качества, ожидаемая зарплата, готовность к выходу на работу и т.д. Как называется такое интервью?</p> <p>а) «отборочное интервью»; б) «отсеивающее интервью»; в) «свободное интервью»; г) «стрессовое интервью».</p> <p>29. Как называется государственное учреждение, предоставляющее населению бесплатные услуги по профессиональной ориентации и психологическую поддержку?</p> <p>а) «органы социальной защиты населения»; б) «центр психологической поддержки»; в) «центр пенсионного обеспечения населения»; г) «центр профориентации».</p> <p>30. Куда можно обратиться в поиске подходящей работы?</p> <p>а) в отделение полиции; б) в отделение связи; в) в государственную службу занятости; г) в налоговую инспекцию.</p>
--	-----------------------------------------------------------------------------------------------------------------------------------------------------------------------------------------------------------------------------------------------------------------------------------------------------------------------------------------------------------------------------------------------------------------------------------------------------------------------------------------------------------------------------------------------------------------------------------------------------------------------------------------------------------------------------------------------------------------------------------------------------------------------------------------------------------------------------------------------------------------------------------------------------------------------------------

РАЗДЕЛ 5. УСЛОВИЯ РЕАЛИЗАЦИИ ДИСЦИПЛИНЫ (МОДУЛЯ)

5.1. Перечень основной и дополнительной учебной литературы для освоения дисциплины (модуля)

5.1.1. Основная литература

1. Кязимов, К. Г. Управление человеческими ресурсами: профессиональное обучение и развитие : учебник для вузов / К. Г. Кязимов. — 2-е изд., перераб. и доп. — Москва : Издательство Юрайт, 2023. — 202 с. — (Высшее образование). — ISBN 978-5-534-09762-7. — Текст : электронный // Образовательная платформа Юрайт [сайт]. — URL: <https://urait.ru/bcode/516339>;
2. Семенова, Л. М. Профессиональный имиджбилдинг на рынке труда : учебник и практикум для вузов / Л. М. Семенова. — Москва : Издательство Юрайт, 2023. — 243 с. — (Высшее образование). — ISBN 978-5-534-11387-7. — Текст : электронный // Образовательная платформа Юрайт [сайт]. — URL: <https://urait.ru/bcode/517497>.

5.1.2. Дополнительная литература

1. Управление человеческими ресурсами : учебник и практикум для вузов / О. А. Лапшова [и др.] ; под общей редакцией О. А. Лапшовой. — Москва : Издательство Юрайт, 2023. — 406 с. — (Высшее образование). — ISBN 978-5-9916-8761-4. — Текст : электронный // Образовательная платформа Юрайт [сайт]. — URL: <https://urait.ru/bcode/511328>;
2. Анисимов, А. Ю. Управление персоналом организации : учебник для вузов / А. Ю. Анисимов, О. А. Пятаева, Е. П. Грабская. — Москва : Издательство Юрайт, 2023. —

5.2. Перечень ресурсов информационно-коммуникационной сети «Интернет», необходимых для освоения дисциплины (модуля)

№ №	Название электронного ресурса	Описание электронного ресурса	Используемый для работы адрес
1.	ЭБС «Университетская библиотека онлайн»	Электронная библиотека, обеспечивающая доступ высших и средних учебных заведений, публичных библиотек и корпоративных пользователей к наиболее востребованным материалам по всем отраслям знаний от ведущих российских издательств	http://biblioclub.ru/
2.	Научная электронная библиотека eLIBRARY.ru	Крупнейший российский информационно-аналитический портал в области науки, технологии, медицины и образования, содержащий рефераты и полные тексты более 34 млн научных публикаций и патентов	http://elibrary.ru/
3.	Образовательная платформа Юрайт	Электронно-библиотечная система для ВУЗов, ССУЗов, обеспечивающая доступ к учебникам, учебной и методической литературе по различным дисциплинам.	https://urait.ru/
4.	База данных "EastView"	Полнотекстовая база данных периодических изданий	https://dlib.eastview.com
5.	Электронная библиотека "Grebennikon"	Библиотека предоставляет доступ более чем к 30 журналам, выпускаемых Издательским домом "Гребенников".	https://grebennikon.ru/

5.3. Методические указания для обучающихся по освоению дисциплины (модуля)

Освоение обучающимся дисциплины (модуля) предполагает изучение материалов дисциплины (модуля) на аудиторных занятиях и в ходе самостоятельной работы. Аудиторные занятия проходят в форме лекций и практических занятий.

При подготовке к аудиторным занятиям необходимо помнить особенности каждой формы его проведения.

Подготовка к учебному занятию лекционного типа заключается в следующем.

С целью обеспечения успешного обучения обучающийся должен готовиться к лекции, так как она является важнейшей формой организации учебного процесса, поскольку:

- знакомит с новым учебным материалом;
- разъясняет учебные элементы, трудные для понимания;
- систематизирует учебный материал;
- ориентирует в учебном процессе.

С этой целью:

- внимательно прочитайте материал предыдущей лекции;
- ознакомьтесь с материалом предыдущей лекции по учебнику и учебным пособиям;
- внесите дополнения к полученным ранее знаниям по теме лекции на полях лекционной тетради;

- запишите возможные вопросы, которые вы зададите лектору на лекции по материалу изученной лекции;
- постарайтесь уяснить место изучаемой темы в своей подготовке;
- узнайте тему предстоящей лекции (по тематическому плану, по информации лектора) и запишите информацию, которой вы владеете по данному вопросу.

Подготовка к практическому занятию

При подготовке и работе во время проведения практического занятия следует обратить внимание на следующие моменты: на процесс предварительной подготовки, на работу во время занятия, обработку полученных результатов, исправление полученных замечаний.

Предварительная подготовка к практическому занятию заключается в изучении теоретического материала в отведенное для самостоятельной работы время, ознакомление с инструктивными материалами с целью осознания задач практического занятия, техники безопасности при работе на занятии.

Работа во время проведения практического занятия включает:

- консультирование студентов преподавателями и вспомогательным персоналом с целью предоставления исчерпывающей информации, необходимой для самостоятельного выполнения предложенных преподавателем задач, ознакомление с правилами техники безопасности при работе на занятии;
- самостоятельное выполнение заданий согласно обозначенной учебной программой тематики.

Обработка, обобщение полученных результатов практического занятия проводится обучающимися самостоятельно или под руководством преподавателя (в зависимости от степени сложности поставленных задач). Главным результатом в данном случае служит получение положительной оценки по каждому практическому занятию. Это является необходимым условием при проведении рубежного контроля и допуска к зачету. При получении неудовлетворительных результатов обучающийся имеет право в дополнительное время передать преподавателю работу до проведения промежуточной аттестации.

5.4. Информационно-технологическое обеспечение образовательного процесса по дисциплины (модуля)

5.4.1. Средства информационных технологий

1. Персональные компьютеры;
2. Средства доступа в Интернет;
3. Проектор.

5.4.2. Лицензионное и свободно распространяемое программное обеспечение, в том числе отечественного производства:

1. Операционная система: Astra Linux SE
2. Пакет офисных программ: LibreOffice
3. Справочная система Консультант+
4. Okular или Acrobat Reader DC
5. Ark или 7-zip
6. User Gate

7. TrueConf (client)

5.4.3. Информационные справочные системы и профессиональные базы данных

№ №	Название электронного ресурса	Описание электронного ресурса	Используемый для работы адрес
1.	ЭБС «Университетская библиотека онлайн»	Электронная библиотека, обеспечивающая доступ высших и средних учебных заведений, публичных библиотек и корпоративных пользователей к наиболее востребованным материалам по всем отраслям знаний от ведущих российских издательств	http://biblioclub.ru/
2.	Научная электронная библиотека eLIBRARY.ru	Крупнейший российский информационно-аналитический портал в области науки, технологии, медицины и образования, содержащий рефераты и полные тексты более 34 млн научных публикаций и патентов	http://elibrary.ru/
3.	Образовательная платформа Юрайт	Электронно-библиотечная система для ВУЗов, ССУЗов, обеспечивающая доступ к учебникам, учебной и методической литературе по различным дисциплинам.	https://urait.ru/
4.	База данных "EastView"	Полнотекстовая база данных периодических изданий	https://dlib.eastview.com
5.	Электронная библиотека "Grebennikon"	Библиотека предоставляет доступ более чем к 30 журналам, выпускаемых Издательским домом "Гребенников".	https://grebennikon.ru/

5.5. Материально-техническое обеспечение образовательного процесса по дисциплине (модулю)

Для изучения дисциплины (модуля) используются:

Учебная аудитория для занятий лекционного типа оснащена специализированной мебелью (стол для преподавателя, парты, стулья, доска для написания мелом); техническими средствами обучения (видеопроекционное оборудование, средства звуковоспроизведения и экран, имеющие выход в сеть Интернет).

Учебная аудитория для занятий семинарского типа: оснащена специализированной мебелью (стол для преподавателя, парты, стулья, доска для написания мелом); техническими средствами обучения (видеопроекционное оборудование, средства звуковоспроизведения и экран, имеющие выход в сеть Интернет).

Помещения для самостоятельной работы обучающихся: оснащены специализированной мебелью (парты, стулья) техническими средствами обучения (персональные компьютеры с доступом в сеть Интернет и обеспечением доступа в электронно-информационную среду университета, программным обеспечением).

5.6. Образовательные технологии

При реализации дисциплины (модуля) применяются различные образовательные технологии, в том числе технологии электронного обучения.

Освоение дисциплины (модуля) предусматривает использование в учебном процессе активных и интерактивных форм проведения учебных занятий в форме разбора конкретных ситуаций в сочетании с внеаудиторной работой с целью формирования и развития **профессиональных** навыков обучающихся.

При освоении дисциплины (модуля) предусмотрено применение электронного обучения и дистанционных образовательных технологий.

Учебные часы дисциплины (модуля) предусматривают классическую контактную работу преподавателя с обучающимся в аудитории и контактную работу посредством электронной информационно-образовательной среды в синхронном и асинхронном режиме (вне аудитории) посредством применения возможностей компьютерных технологий (электронная почта, электронный учебник, тестирование).

В рамках дисциплины (модуля) предусмотрены встречи с руководителями и работниками организаций, деятельность которых связана с *направленностью*, реализуемой основной профессиональной образовательной программы.

ЛИСТ РЕГИСТРАЦИИ ИЗМЕНЕНИЙ

№ п/ п	Содержание изменения	Реквизиты документа об утверждении изменения	Дата введения изменения
1.	Утверждена и введена в действие решением Ученого совета института на основании Федерального государственного образовательного стандарта высшего образования – <i>бакалавриат по направлению подготовки 43.03.03 Гостиничное дело</i> , утвержденного приказом Министерства образования и науки Российской Федерации от 08.06.2017г № 515	Протокол заседания Ученого совета института № 2 от «27» 04 2023 года	01.09.2023
2.	*	Протокол заседания Ученого совета института № ____ от «____» _____ 20__ года	__-__-____
3.	*	Протокол заседания Ученого совета института № ____ от «____» _____ 20__ года	__-__-____
4.	*	Протокол заседания Ученого совета института № ____ от «____» _____ 20__ года	__-__-____



Министерство науки и высшего образования Российской Федерации
Федеральное государственное бюджетное образовательное учреждение
высшего образования
«Российский государственный социальный университет»

УТВЕРЖДАЮ
Директор Высшей школы индустрии
гостеприимства, впечатлений и социального
креатива (институт)
К.К. Поздняков
08 июня 2023 г.

РАБОЧАЯ ПРОГРАММА ДИСЦИПЛИНЫ (МОДУЛЯ)
ВВЕДЕНИЕ В АНАЛИТИЧЕСКИЕ ИССЛЕДОВАНИЯ
ИНФОРМАЦИОННЫХ РЕСУРСОВ

Направление подготовки

«43.03.03 Гостиничное дело»

Направленность

«Гостиничная деятельность»

ОБРАЗОВАТЕЛЬНАЯ ПРОГРАММА ВЫСШЕГО ОБРАЗОВАНИЯ –
ПРОГРАММА БАКАЛАВРИАТА

Форма обучения

Очная, очно-заочная, заочная

СОДЕРЖАНИЕ

РАЗДЕЛ 1. ПАСПОРТ РАБОЧЕЙ ПРОГРАММЫ ДИСЦИПЛИНЫ (МОДУЛЯ)	5
1.1 Цель и задачи дисциплины (модуля).....	5
1.2 Планируемые результаты обучения по дисциплине (модулю) в рамках планируемых результатов освоения основной профессиональной образовательной программы высшего образования – программы бакалавриата, соотнесенные с установленными индикаторами достижения компетенций.....	5
РАЗДЕЛ 2. СТРУКТУРА И СОДЕРЖАНИЕ ДИСЦИПЛИНЫ (МОДУЛЯ).....	6
2.1 Объем дисциплины (модуля), включая контактную работу обучающегося с педагогическими работниками и самостоятельную работу обучающегося	6
2.2. Учебно-тематический план дисциплины (модуля)	7
2.3. Содержание дисциплины (модуля)	13
РАЗДЕЛ 3. УЧЕБНО-МЕТОДИЧЕСКОЕ ОБЕСПЕЧЕНИЕ САМОСТОЯТЕЛЬНОЙ РАБОТЫ ОБУЧАЮЩИХСЯ ПО ДИСЦИПЛИНЕ (МОДУЛЮ)	20
3.1. Виды самостоятельной работы обучающихся по дисциплине (модулю).....	20
3.2. Задания для самостоятельной работы	22
3.3. Методические указания к самостоятельной работе по дисциплине (модулю)	24
РАЗДЕЛ 4. ОЦЕНОЧНЫЕ МАТЕРИАЛЫ ПО ДИСЦИПЛИНЕ (МОДУЛЮ)	25
4.1. Форма промежуточной аттестации обучающегося по дисциплине (модулю)	25
4.2. Оценочные материалы, определяющие процедуры оценивания знаний, умений, навыков и (или) опыта деятельности, характеризующих этапы формирования компетенций.....	25
4.2.1. Организационные основы применения балльно-рейтинговой системы оценки успеваемости обучающихся по дисциплине (модулю).....	25
4.2.2. Проведение текущего контроля успеваемости обучающихся по дисциплине (модулю) в соответствии с балльно-рейтинговой системой оценки успеваемости обучающегося.....	26
4.2.3. Проведение промежуточной аттестации обучающихся по дисциплине (модулю) в соответствии с балльно-рейтинговой системой оценки успеваемости обучающегося.....	26
4.3. Перечень заданий для проведения текущей и промежуточной оценки знаний, умений, навыков и (или) опыта деятельности, характеризующих этапы формирования компетенций.....	28
4.3.1. Оценочные материалы для проведения текущей аттестации и рубежного контроля, обучающихся по дисциплине (модулю).....	28
4.3.2. Оценочные материалы для проведения промежуточной аттестации обучающихся по дисциплине (модулю)	30
РАЗДЕЛ 5. УСЛОВИЯ РЕАЛИЗАЦИИ ДИСЦИПЛИНЫ (МОДУЛЯ)	32

5.1. Перечень основной и дополнительной учебной литературы для освоения дисциплины (модуля)	32
5.1.1. Основная литература.....	32
5.1.2. Дополнительная литература.....	32
5.2 Перечень ресурсов информационно-коммуникационной сети «Интернет», необходимых для освоения дисциплины (модуля)	33
5.3 Методические указания для обучающихся по освоению дисциплины (модуля).....	33
5.4 Информационно-технологическое обеспечение образовательного процесса по дисциплине (модуля).....	34
5.4.1. Средства информационных технологий:.....	34
5.4.2. Лицензионное и свободно распространяемое программное обеспечение, в том числе отечественного производства:	34
5.4.3. Информационные справочные системы и профессиональные базы данных	34
5.5. Материально-техническое обеспечение образовательного процесса по дисциплине (модулю)....	35
5.6. Образовательные технологии.....	35

Рабочая программа дисциплины (модуля) «Введение в аналитические исследования информационных ресурсов» разработана на основании федерального государственного образовательного стандарта высшего образования – бакалавриат по направлению подготовки 43.03.03 Гостиничное дело, утвержденного приказом Министерства образования и науки Российской Федерации от 08 июня 2017г. № 515, учебного плана по основной профессиональной образовательной программе высшего образования - программы бакалавриата по направлению подготовки 43.03.03 Гостиничное дело (далее – «ОПОП»).

Рабочая программа дисциплины (модуля) разработана рабочей группой в составе: Щербаков Андрей Юрьевич, заведующий кафедрой "Когнитивно-аналитических и нейро-прикладных технологий" РГСУ, доктор технических наук, профессор.

Рабочая программа дисциплины (модуля) обсуждена и утверждена на заседании кафедры "Когнитивно-аналитических и нейро-прикладных технологий"

(наименование кафедры)

Протокол № 09 от «29» мая 2023 года

Заведующий кафедрой,
доктор технических наук,
профессор



(подпись)

А.Ю. Щербаков

РАЗДЕЛ 1. ПАСПОРТ РАБОЧЕЙ ПРОГРАММЫ ДИСЦИПЛИНЫ (МОДУЛЯ)

1.1 Цель и задачи дисциплины (модуля)

Цель дисциплины (модуля) заключается в получении обучающимися теоретических знаний об информационных системах и технологиях с последующим применением в профессиональной сфере, в формировании практических навыков по информационной безопасности, развитию навыков поиска, критического анализа и синтеза информации.

Задачи дисциплины (модуля):

1. понять реальные возможности современных информационных систем и технологий для аналитической работы, управления бизнесом и обеспечения его безопасности;
2. усвоить теоретические знания об основных информационных ресурсах, методах поиска и поисковых механизмах, о приемах пользования ими;
3. научить анализировать информацию, грамотно составлять поисковые запросы, снижать круг поиска до приемлемых величин, а также убеждаться в достоверности информации;
4. формировать представления о приемах, поисковых сайтах и программах для специализированного поиска информации;
5. обучить навыкам работы с наиболее интересными системами веб-аналитики.

1.2 Планируемые результаты обучения по дисциплине (модулю) в рамках планируемых результатов освоения основной профессиональной образовательной программы высшего образования – программы бакалавриата, соотнесенные с установленными индикаторами достижения компетенций.

Процесс освоения дисциплины (модуля) направлен на формирование у обучающихся следующих компетенций: УК-1 в соответствии с учебным планом.

В результате освоения дисциплины (модуля) обучающийся должен демонстрировать следующие результаты:

Категория компетенций (при наличии)	Код компетенции Формулировка компетенции	Код и наименование индикатора достижения компетенции	Результаты обучения
Системное и критическое мышление	УК-1. Способен осуществлять поиск, критический анализ и синтез информации, применять системный подход для решения поставленных задач	УК-1.1 Находит и критически оценивает информацию, необходимую для решения задачи.	Знать: основы поиска информации в информационных системах Уметь: работать с агрегаторами новостей, электронными подписками, социальными сетями, форумами
		УК-1.2 Предлагает различные варианты решения задачи, оценивая их последствия на основе синтеза и критического анализа информации.	Знать: виды спама и нежелательного контента, методы и средства борьбы с ними Уметь: использовать современные средства поиска, анализа и интерпретации информации и информационные технологии

			для выполнения поставленных задач
		УК-1.3.Выбирает оптимальный вариант решения задачи, аргументируя свой выбор.	Знать: о существующем ассортименте платформ и инструментальных программно-аппаратных средств для реализации информационных систем. Уметь: работать с большими объемами информации

РАЗДЕЛ 2. СТРУКТУРА И СОДЕРЖАНИЕ ДИСЦИПЛИНЫ (МОДУЛЯ)

2.1 Объем дисциплины (модуля), включая контактную работу обучающегося с педагогическими работниками и самостоятельную работу обучающегося

Общая трудоемкость дисциплины (модуля) составляет 2 зачетные единицы.

Очная форма обучения

Вид учебной работы	Всего часов	Семестр
		2
Контактная работа обучающихся с педагогическими работниками	36	36
Лекционные занятия	20	20
Практические занятия	16	16
Самостоятельная работа обучающихся	27	27
Контроль промежуточной аттестации	9	9
Форма промежуточной аттестации	зачет	зачет
ОБЪЕМ ДИСЦИПЛИНЫ (МОДУЛЯ) В ЧАСАХ	72	72

Очно-заочная форма обучения

Вид учебной работы	Всего часов	Семестр
		1
Контактная работа обучающихся с педагогическими работниками	24	24
Лекционные занятия	16	16
Практические занятия	8	8
Самостоятельная работа обучающихся	39	39
Контроль промежуточной аттестации	9	9
Форма промежуточной аттестации	зачет	зачет

ОБЪЕМ ДИСЦИПЛИНЫ (МОДУЛЯ) В ЧАСАХ	72	72
------------------------------------------	-----------	-----------

Заочная форма обучения

Вид учебной работы	Всего часов	Курс 1
		Сессия 1–2
Контактная работа обучающихся с педагогическими работниками	8	8
Лекционные занятия	4	4
Практические занятия	4	4
Самостоятельная работа обучающихся	60	60
Контроль промежуточной аттестации	4	4
Форма промежуточной аттестации	зачет	зачет
ОБЪЕМ ДИСЦИПЛИНЫ (МОДУЛЯ) В ЧАСАХ	72	72

2.2. Учебно-тематический план дисциплины (модуля)

Очная форма обучения

Раздел, тема	Виды учебной работы, академических часов					
	Всего	Самостоятельная работа	Контактная работа обучающихся с педагогическими работниками			
			Всего	Лекционные занятия	<i>из них: в форме практической подготовки</i>	Семинарские/ Практические занятия
Модуль 1 (Семестр 2)						
Раздел 1. Аналитическая работа в глобальных сетях и информационных системах.	28	10	18	10		8
Тема 1.1. Понятие аналитической работы в	6	2	4	2		2

глобальных сетях и информационных системах. Определение стартового уровня владения компетенцией. Основы поиска информации						
Тема 1.2. Специальные главы математики, необходимые для работы аналитика (основы комбинаторики, теории вероятностей и теории множеств). Категории системного анализа	8	2	6	4		2
Тема 1.3. Основные механизмы поиска в поисковой машине. Подходы к определению достоверности информации.	8	4	4	2		2
Тема 1.4. Уточнение информации из различных источников, применение альтернативных источников информации.	6	2	4	2		2
Раздел 2. Работа с большими данными	35	17	18	10		8
Тема 2.1. Работа с большими данными. Словари и библиометрия. Базы данных РИНЦ и наукометрия. Определение местоположений и параметров организаций и юридических лиц	11	5	6	4		2
Тема 2.2. Сравнение больших массивов текстовых данных. Анализ книг и справочников.	8	4	4	2		2

Тема 2.3. Статистический анализ информации. Основные понятия статистики текста.	8	4	4	2		2
Тема 2.4. Системы автоматизированного перевода. Подходы к мультязыковому поиску	8	4	4	2		2
Контроль промежуточной аттестации (час)	9					
Форма промежуточной аттестации	зачет					
Общий объем, часов	72	27	36	20		16

Очно-заочная форма обучения

Раздел, тема	Виды учебной работы, академических часов					
	Всего	Самостоятельная работа	Контактная работа обучающихся с педагогическими работниками			
			Всего	Лекционные занятия	из них: в форме практической подготовки	Семинарские/ Практические занятия
Модуль 1 (Семестр 1)						
Раздел 1. Аналитическая работа в глобальных сетях и информационных системах.	28	16	12	8		4
Тема 1.1. Понятие аналитической работы в глобальных сетях и информационных системах. Определение	7	4	3	2		1

стартового уровня владения компетенцией. Основы поиска информации						
Тема 1.2. Специальные главы математики, необходимые для работы аналитика (основы комбинаторики, теории вероятностей и теории множеств). Категории системного анализа	7	4	3	2		1
Тема 1.3. Основные механизмы поиска в поисковой машине. Подходы к определению достоверности информации.	7	4	3	2		1
Тема 1.4. Уточнение информации из различных источников, применение альтернативных источников информации.	7	4	3	2		1
Раздел 2. Работа с большими данными	35	23	12	8		4
Тема 2.1. Работа с большими данными. Словари и библиометрия. Базы данных РИНЦ и наукометрия. Определение местоположений и параметров организаций и юридических лиц	8	5	3	2		1
Тема 2.2. Сравнение больших массивов текстовых данных. Анализ книг и справочников.	9	6	3	2		1
Тема 2.3. Статистический анализ информации.	9	6	3	2		1

Основные понятия статистики текста.						
Тема 2.4. Системы автоматизированного перевода. Подходы к мультязыковому поиску	9	6	3	2		1
Контроль промежуточной аттестации (час)	9					
Форма промежуточной аттестации	зачет					
Общий объем, часов	72	39	24	16		8

Заочная форма обучения

Раздел, тема	Виды учебной работы, академических часов					
	Всего	Самостоятельная работа	Контактная работа обучающихся с педагогическими работниками			
			Всего	Лекционные занятия	из них: в форме практической подготовки	Семинарские/ Практические занятия
Модуль 1 (Курс 1, Сессия 1–2)						
Раздел 1. Аналитическая работа в глобальных сетях и информационных системах.	36	32	4	2		2
Тема 1.1. Понятие аналитической работы в глобальных сетях и информационных системах. Определение стартового уровня владения компетенцией.	8	8				

Основы поиска информации						
Тема 1.2. Специальные главы математики, необходимые для работы аналитика (основы комбинаторики, теории вероятностей и теории множеств). Категории системного анализа	10	8	2	2		
Тема 1.3. Основные механизмы поиска в поисковой машине. Подходы к определению достоверности информации.	10	8	2			2
Тема 1.4. Уточнение информации из различных источников, применение альтернативных источников информации.	8	8				
Раздел 2. Работа с большими данными	32	28	4	2		2
Тема 2.1. Работа с большими данными. Словари и библиометрия. Базы данных РИНЦ и наукометрия. Определение местоположений и параметров организаций и юридических лиц	10	8	2	2		
Тема 2.2. Сравнение больших массивов текстовых данных. Анализ книг и справочников.	10	8	2			2
Тема 2.3. Статистический анализ информации. Основные понятия статистики текста.	6	6				

Тема 2.4. Системы автоматизированного перевода. Подходы к мультязыковому поиску	6	6				
Контроль промежуточной аттестации (час)	4					
Форма промежуточной аттестации	зачет					
Общий объем, часов	72	60	8	4		4

2.3. Содержание дисциплины (модуля)

РАЗДЕЛ 1. Аналитическая работа в глобальных сетях и информационных системах.

Тема 1.1. Понятие аналитической работы в глобальных сетях и информационных системах. Определение стартового уровня владения компетенцией. Основы поиска информации.

Перечень изучаемых элементов содержания

Основные понятия современных глобальных информационных систем. Источник информации в современном понимании. Модель компьютерной системы. Подсистемы или компоненты компьютерной системы. Компьютерная система и системный аналитик. Задачи системных исследований, предназначенных для принятия адекватных управленческих решений. Сущность информационно-аналитической работы. Принципы информационно-аналитической работы. Общие методы информационно-аналитической работы. Законы информационно-аналитической работы. Модель вычислительной системы, принадлежащей фон Нейману. Понятие субъектов и объектов компьютерной системы. Отличие понятия «субъекта компьютерной системы» от «пользователя-человека». Источники информации и их свойства. Аналитика в глобальных сетях. Этапы проведения системных исследований с использованием информационных систем. Обзор поисковых систем. Профессиональный поиск, как составная часть работы аналитика. Способы, которыми поисковые машины выполняют свои функции.

Тема 1.2. Специальные главы математики, необходимые для работы аналитика (основы комбинаторики, теории вероятностей и теории множеств). Категории системного анализа.

Перечень изучаемых элементов содержания

Связь математики и современных инструментов анализа данных. Особенности применения линейной алгебры в анализе данных. Практическое значение производной и интеграла. Алгоритм градиентного спуска, который лежит в основе нейронных сетей и градиентного бустинга. Методы линейной регрессии и сингулярного разложения. Связь собственных чисел с матричными разложениями PCA и SVD. Размерность больших данных и их визуализация. Теорема Байеса и другие формулы теории вероятностей, понятие A/B-тест, доверительный интервал и бутстрап. Понятие системы, характеристика основных определений системы, свойства и структура систем. Понятие системного анализа и его основные принципы. Виды категорий системного анализа. Основные представления системного анализа как методологии решения проблем.

Тема 1.3. Основные механизмы поиска в поисковой машине. Подходы к определению достоверности информации.

Перечень изучаемых элементов содержания

Этапы проведения системных исследований. Три рабочие фазы проведения системных исследований в открытых сетях и общедоступных массивах информации. Декомпозиция поискового запроса. Дополнительный поиск и перекрестные проверки для подтверждения достоверности полученных данных. Средства контроля достоверности информации. Подготовка заключения аналитика для передачи информации заказчику поисковых работ. Дополнительные требования профессионального поиска в Интернете: полнота, достоверность, скорость. Основная задача поисковых систем. Условное разделение поисковых систем на два класса. Три основных и принципиально одинаковых функций работы поисковых машин. Специальная программа-робот спайдер (spider, паук) для построения списка слов, найденных на странице. Работа поисковой машины на примере. Обзор поисковых систем. Рекомендации по практическому нахождению информации с помощью поисковых систем. Дополнительные операторы, позволяющие получить дополнительную информацию о поиске. Работа с различными числовыми данными.

Тема 1.4. Уточнение информации из различных источников, применение альтернативных источников информации.

Перечень изучаемых элементов содержания

Понятие информации. Информационный канал. Подходы к определению информации. Теория К. Шеннона. Основные аспекты теории информации. Источник информации. Первичные источники информации. Вторичные источники информации. Классификация информационных ресурсов сети Интернет. Структура источников деловой информации. Основные критериальные

характеристики информационного поиска. Оценки результатов поиска информации. Информация из поискового массива. Закон целевой достаточности информации. Дискретные и непрерывные сообщения, передатчик, канал передачи, приемник, получатель. Кибернетико-семиотический подход к теории информации. Структурно-синтаксический, логико-семантический и прагматический аспекты природы информации. Прагматический аспект понятия «информации». Оценка достоверности информации по схеме Кента. Категории альтернативных источников информации. Что такое "альтернативные данные". Альтернативные источники информации как инструмент конкурентной разведки.

ЗАДАНИЯ К ПРАКТИЧЕСКИМ ЗАНЯТИЯМ РАЗДЕЛА 1

Тема практического занятия 1.1.: Понятие аналитической работы в глобальных сетях и информационных системах. Определение стартового уровня владения компетенцией. Основы поиска информации.

Форма практического задания: дискуссия

Вопросы для самоподготовки:

1. Дайте определение модели компьютерной системы (КС).
2. Назовите задачи системных исследований, предназначенных для принятия адекватных управленческих решений.
3. Сформулируйте сущность и принципы информационно-аналитической работы.
4. Выделите и раскройте три рабочие фазы при проведении системных исследований в открытых сетях и общедоступных массивах информации.
5. Сформулируйте важнейшие свойства субъектов и объектов, которые относятся к числу системообразующих компонентов компьютерной системы.
6. Сравните поисковые системы для поиска информации в интернете.

Тема практического занятия 1.2.: Специальные главы математики, необходимые для работы аналитика (основы комбинаторики, теории вероятностей и теории множеств). Категории системного анализа

Форма практического задания: дискуссия

Вопросы для самоподготовки:

1. Расскажите об особенностях применения линейной алгебры в анализе данных.
2. Раскройте содержание теоремы Байеса и других формул теории вероятностей.
3. Расскажите практическое значение производной и интеграла.
4. Опишите алгоритм градиентного спуска, который лежит в основе нейронных сетей и градиентного бустинга.
5. Дайте определение системного анализа и сформулируйте его основные принципы.
6. Назовите виды категорий системного анализа.

Тема практического занятия 1.3.: Основные механизмы поиска в поисковой машине. Подходы к определению достоверности информации.

Форма практического задания: дискуссия

Вопросы для самоподготовки:

1. Назовите этапы проведения системных исследований. Опишите три рабочие фазы проведения системных исследований в открытых сетях и общедоступных массивах информации.
2. Сформулируйте основную задачу поисковых систем. Обзор поисковых систем.
3. Покажите работу поисковой машины на примере системы.
4. Опишите средства контроля достоверности информации.
5. Выполните подготовку заключения аналитика для передачи информации заказчику поисковых работ.

Тема практического занятия 1.4.: Уточнение информации из различных источников, применение альтернативных источников информации.

Форма практического задания: дискуссия

Вопросы для самоподготовки:

1. Раскройте понятие информации, информационного канала. Перечислите подходы к определению информации.
2. Что такое первичные и вторичные источники информации.
3. Назовите критерии характеристик информационного поиска.
4. Опишите теорию К.Шеннона.
5. Выполните оценку результатов поиска информации.
6. Сформулируйте закон целевой достаточности информации.
7. Что такое "альтернативные данные". Альтернативные источники информации как инструмент конкурентной разведки.

РУБЕЖНЫЙ КОНТРОЛЬ К РАЗДЕЛУ 1

Форма рубежного контроля – контрольная работа

Примерный перечень вопросов

1. Дайте определение модели компьютерной системы (КС).
2. Назовите задачи системных исследований, предназначенных для принятия адекватных управленческих решений.
3. Сформулируйте сущность и принципы информационно-аналитической работы.
4. Выделите и раскройте три рабочие фазы при проведении системных исследований в открытых сетях и общедоступных массивах информации.
5. Сравните поисковые системы для поиска информации в интернете.
6. Сформулируйте важнейшие свойства субъектов и объектов, которые относятся к числу системообразующих компонентов компьютерной системы.
7. Расскажите об особенностях применения линейной алгебры в анализе данных.
8. Раскройте содержание теоремы Байеса и других формул теории вероятностей.

9. Расскажите практическое значение производной и интеграла.
10. Опишите алгоритм градиентного спуска, который лежит в основе нейронных сетей и градиентного бустинга.
11. Дайте определение системного анализа и сформулируйте его основные принципы.
12. Назовите виды категорий системного анализа.
13. Назовите этапы проведения системных исследований. Опишите три рабочие фазы проведения системных исследований в открытых сетях и общедоступных массивах информации.
14. Сформулируйте основную задачу поисковых систем. Обзор поисковых систем.
15. Покажите работу поисковой машины на примере.
16. Опишите средства контроля достоверности информации.
17. Выполните подготовку заключения аналитика для передачи информации заказчику поисковых работ.
18. Раскройте понятие информации, информационного канала. Перечислите подходы к определению информации.
19. Что такое первичные и вторичные источники информации.
20. Назовите критерии характеристик информационного поиска.
21. Опишите теорию К.Шеннона.
22. Выполните оценку результатов поиска информации.
23. Сформулируйте закон целевой достаточности информации.
24. Что такое "альтернативные данные". Альтернативные источники информации как инструмент конкурентной разведки.

РАЗДЕЛ 2. Работа с большими данными

Тема 2.1. Работа с большими данными. Словари и библиометрия. Базы данных РИНЦ и наукометрия. Определение местоположений и параметров организаций и юридических лиц.

Перечень изучаемых элементов содержания

Понятие больших данных. Направления применения больших данных. История развития наукометрии. Наукометрическая база данных. Какие наукометрические базы данных есть в России. Основные наукометрические показатели. Виды научных баз данных. Библиометрия как научная дисциплина. Российский индекс научного цитирования (РИНЦ). Использование "индексов цитирования" для оценки результативности научной деятельности. Цель РИНЦ. Обзоры наукометрических индикаторов и ресурсов. Основные задачи, которые решает проект РИНЦ. Международные наукометрические базы данных. Что означает "геолокация". Практическое применение геолокации. Как работает геолокация. Геопозиция: что такое и как она определяется. Методы определения геопозиции.

Тема 2.2. Сравнение больших массивов текстовых данных. Анализ книг и справочников.

Перечень изучаемых элементов содержания

Наилучшее определение категории Большие данные (Big Data). Большие данные и бизнес-аналитика. Методики анализа больших данных. Метод преобразования и сравнения текстовой информации. Инструменты и способы анализа текстовой информации. Типовая функциональная архитектура системы текстовой аналитики. Четыре фактора, влияющих на выбор системы анализа текстовой информации.

Тема 2.3. Статистический анализ информации. Основные понятия статистики текста.

Перечень изучаемых элементов содержания

Виды научной и прикладной деятельности в области статистических методов анализа данных (по степени специфичности методов, сопряженной с погруженностью в конкретные проблемы). Дисперсионный анализ. Цель и сущность. Методы статистического анализа текста. Частотный анализ. Ранжирование данных. Закон Бредфорда-Ципфа. Контент-анализ. История появления контент-анализа. Процедура контент-анализа. Сбор и первичная обработка данных контент-анализа. Интерпретация и синтезирование результатов. Виды контент-анализа. Назначение контент-анализа.

Тема 2.4. Системы автоматизированного перевода. Подходы к мультязыковому поиску

Перечень изучаемых элементов содержания

Принцип работы современного машинного перевода. Автоматизированный и машинный переводы. Системы автоматизированного перевода. Условные категории задач обработки текста. Извлечение смысла. Неструктурированные данные. Анализ неструктурированных данных. Автоматическая обработка текстов (АОТ). Компьютерная лингвистика. Методы машинного обучения, статистического анализа. модель Маркова, логические модели и модификации этих методов с учетом специфики Больших Данных. Джорджтаунский эксперимент. Задачи компьютерной лингвистики. Анализ и градация мнений. Анализ тональности высказываний. Классификация текстов по темам. Генерация речи. Ведение диалога. Проверка правописания. Извлечение смысла из текста. Поиск ответов на вопросы. Классификация системы АОТ. Мультязычные системы. Три способа реализации мультязычности.

ЗАДАНИЯ К ПРАКТИЧЕСКИМ ЗАНЯТИЯМ РАЗДЕЛА 2

Тема практического занятия 2.1.: Работа с большими данными. Словари и библиометрия. Базы данных РИНЦ и наукометрия. Определение местоположений и параметров организаций и юридических лиц.

Форма практического задания: дискуссия

Вопросы для самоподготовки:

1. Дайте определение понятия Больших данных.
2. Проанализируйте области применения Больших данных.
3. Расскажите историю развития наукометрии.
4. Дайте определение библиометрии как научной дисциплины.
5. Что является объектами изучения в библиометрических исследованиях.
6. Перечислите наукометрические базы данных в России.
7. Что такое Российский индекс научного цитирования (РИНЦ). Назовите цель и основные задачи, которые решает проект РИНЦ.
8. Расскажите о геолокации и геопозиция. Покажите их соотношение друг с другом.

Тема практического занятия 2.2.: Сравнение больших массивов текстовых данных. Анализ книг и справочников.

Форма практического задания: дискуссия

Вопросы для самоподготовки:

1. Выполните сравнительную характеристику категорий "Большие данные и бизнес-аналитика".
2. Опишите Метод преобразования и сравнения текстовой информации.
3. Назовите инструменты и способы анализа текстовой информации.
4. Какие факторы влияют на выбор системы анализа текстовой информации.

Тема практического занятия 2.3.: Статистический анализ информации. Основные понятия статистики текста.

Форма практического задания: дискуссия

Вопросы для самоподготовки:

1. Дайте определение статистического анализа информации.
2. Расскажите о видах научной и прикладной деятельности в области статистических методов анализа данных.
3. Опишите методы статистического анализа текста.
4. В чем заключается цель и сущность дисперсионного анализа
5. Раскройте содержание понятия контент-анализа. Виды и назначение контент-анализа.

Тема практического занятия 2.4.: Системы автоматизированного перевода. Подходы к мультязыковому поиску

Форма практического задания: дискуссия

Вопросы для самоподготовки:

1. Расскажите о развитии систем машинного перевода. Что такое Джорджтаунский эксперимент.
2. В чем отличие машинного(автоматического) перевода от автоматизированного перевода.

3. Назовите основные направления развития систем машинного перевода (Machine Translation, MT).
4. Раскройте содержание понятия Системы автоматизированного перевода.
5. Расскажите о принципах безопасного внедрения мультязычности и тонкостях ее настройки.

РУБЕЖНЫЙ КОНТРОЛЬ К РАЗДЕЛУ 2

Форма рубежного контроля – контрольная работа

Примерный перечень вопросов:

1. Дайте определение понятия больших данных.
2. Проанализируйте области применения больших данных.
3. Расскажите историю развития наукометрии.
4. Дайте определение библиометрии как научной дисциплины.
5. Что является объектами изучения в библиометрических исследованиях.
6. Перечислите наукометрические базы данных в России.
7. Что такое Российский индекс научного цитирования (РИНЦ). Назовите цель и основные задачи, которые решает проект РИНЦ.
8. Расскажите о геолокации и геопозиции. Покажите их соотношение друг с другом.
9. Выполните сравнительную характеристику категорий "Большие данные и бизнес-аналитика".
10. Опишите Метод преобразования и сравнения текстовой информации.
11. Назовите инструменты и способы анализа текстовой информации.
12. Какие факторы влияют на выбор системы анализа текстовой информации.
13. Расскажите о видах научной и прикладной деятельности в области статистических методов анализа данных.
14. Опишите методы статистического анализа текста.
15. В чем заключается цель и сущность дисперсионного анализа.
16. Раскройте содержание понятия контент-анализа. Виды и назначение контент-анализа.
17. Расскажите о развитии систем машинного перевода. Что такое Джорджтаунский эксперимент.
18. В чем отличие машинного (автоматического) перевода от автоматизированного перевода.
19. Назовите основные направления развития систем машинного перевода (Machine Translation, MT).
20. Раскройте содержание понятия Системы автоматизированного перевода.
21. Расскажите о принципах безопасного внедрения мультязычности и тонкостях ее настройки.

РАЗДЕЛ 3. УЧЕБНО-МЕТОДИЧЕСКОЕ ОБЕСПЕЧЕНИЕ САМОСТОЯТЕЛЬНОЙ РАБОТЫ ОБУЧАЮЩИХСЯ ПО ДИСЦИПЛИНЕ (МОДУЛЮ)

3.1. Виды самостоятельной работы обучающихся по дисциплине (модулю)

Очной формы обучения

Раздел, тема	Количество часов	Вид самостоятельной работы
Семестр 2		
Раздел 1. Аналитическая работа в глобальных сетях и информационных системах.	4	Подготовка реферата
	4	Подготовка к контрольной работе
	2	Самостоятельное изучение материала раздела/темы
Раздел 2. Работа с большими данными	6	Подготовка реферата
	6	Подготовка к контрольной работе
	5	Самостоятельное изучение материала раздела/темы
Общий объем по дисциплине (модулю), часов	27	

Очно-заочной формы обучения

Раздел, тема	Количество часов	Вид самостоятельной работы
Семестр 1		
Раздел 1. Аналитическая работа в глобальных сетях и информационных системах.	6	Подготовка реферата
	6	Подготовка к контрольной работе
	4	Самостоятельное изучение материала раздела/темы
Раздел 2. Работа с большими данными	8	Подготовка реферата
	8	Подготовка к контрольной работе

	7	Самостоятельное изучение материала раздела/темы
Общий объем по дисциплине (модулю), часов	39	

Заочной формы обучения

Раздел, тема	Количество часов	Вид самостоятельной работы
Курс 1, сессия 1-2		
Раздел 1. Аналитическая работа в глобальных сетях и информационных системах.	12	Подготовка реферата
	10	Подготовка к контрольной работе
	10	Самостоятельное изучение материала раздела/темы
Раздел 2. Работа с большими данными	8	Подготовка реферата
	10	Подготовка к контрольной работе
	10	Самостоятельное изучение материала раздела/темы
Общий объем по дисциплине (модулю), часов	60	

3.2. Задания для самостоятельной работы

Задания для самостоятельной работы к Разделу 1

Форма задания: реферат

Примерный перечень тем рефератов к разделу 1:

1. Основные понятия современных глобальных информационных систем.
2. Аналитика в глобальных сетях.
3. Компьютерная система и системный аналитик.
4. Стратегические алгоритмы анализа информации.

5. Безопасность веб-приложений.
6. Источники информации и их свойства.
7. Этапы проведения системных исследований в открытых сетях и общедоступных массивах информации.
8. Обзор поисковых систем.
9. Практическое использование поисковых систем (на примере).
10. Дополнительные операторы (специализированные конструкции), позволяющие получить дополнительную информацию о поиске.
11. Дополнительные механизмы системного анализа в открытой сети.
12. Информация и ее свойства Источники информации.
13. Общая характеристика информационно-аналитической работы.
14. Методы информационно-аналитической работы.
15. Этапы накопления и подготовки информации.

Задания для самостоятельной работы к Разделу 2

Форма задания: реферат

Примерный перечень тем рефератов к разделу 2:

1. История развития наукометрии.
2. Основные наукометрические показатели.
3. Методика анализа больших данных.
4. Метод расчёта индекса Хирша. Сходство и отличие индекса Хирша от Российского индекса научного цитирования.
5. Российский индекс научного цитирования.
6. Метод преобразования и сравнения текстовой информации.
7. Обзор методов интеллектуального анализа научных текстов.
8. Электронные сетевые научные ресурсы и другие источники данных.
9. Библиометрия как научная дисциплина.
10. Методология библиометрических исследований.
11. Особенности статистики и статистического анализа.
12. Статистические методы в контексте исследования текстов и определение возможностей их применения.
13. Методы и инструменты текстовой аналитики, используемые для решения проблемы больших данных.
14. Машинный перевод: современные технологии.

Литература для самостоятельного изучения к Разделу 1-2.

Основная литература

1. *Глазков, А. В.* Семантика: от слова к тексту: учебник и практикум для вузов / А. В. Глазков. — Москва : Издательство Юрайт, 2023. — 492 с. — (Высшее образование). — ISBN 978-5-534-15025-4. — Текст : электронный // Образовательная платформа Юрайт [сайт]. — URL: <https://urait.ru/bcode/520029> (дата обращения: 12.05.2023).

2. Колесникова, С. М. Когнитивная лингвистика : учебник для вузов / С. М. Колесникова, Е. В. Алтабаева, А. Т. Грязнова ; под редакцией С. М. Колесниковой. — Москва : Издательство Юрайт, 2023. — 192 с. — (Высшее образование). — ISBN 978-5-534-15454-2. — Текст : электронный // Образовательная платформа Юрайт [сайт]. — URL: <https://urait.ru/bcode/520470> (дата обращения: 12.05.2023).
3. Вдовин, В. М. Теория систем и системный анализ : учебник / В. М. Вдовин, Л. Е. Суркова, В. А. Валентинов. — 6-е изд., стер. — Москва : Дашков и К°, 2022. — 643 с. : ил., табл., схем., граф. — (Учебные издания для бакалавров). — Режим доступа: по подписке. — URL: <https://biblioclub.ru/index.php?page=book&id=684426> (дата обращения: 12.05.2023). — Библиогр. в кн. — ISBN 978-5-394-04581-3.

Дополнительная литература

1. Шабанов, Т. Ю. Современные технологии поиска и обработки информации / Т. Ю. Шабанов. — Челябинск : Челябинский государственный университет, 2021. — 122 с. — ISBN 978-5-7271-1719-4. — https://elibrary.ru/download/elibrary_46594329_83139779.pdf
2. Игнатъев, А. Г. Актуальные тренды регулирования Интернета: от открытого пространства безграничной свободы к региональной и страновой фрагментации / А. Г. Игнатъев, Ю. А. Линдре. — Москва : Автономная некоммерческая организация «Центр компетенций по глобальной ИТ-кооперации», 2023. — 30 с. — / https://elibrary.ru/download/elibrary_52281008_49003884.pdf
3. Локнов, А. И. Средства и системы обработки информации : Учебное пособие / А. И. Локнов, Ю. И. Синещук, В. Н. Родин. — Санкт-Петербург : Санкт-Петербургский университет Министерства внутренних дел Российской Федерации, 2023. — 124 с. — ISBN 978-5-91837-676-8. — https://elibrary.ru/download/elibrary_50288517_89658791.pdf

3.3. Методические указания к самостоятельной работе по дисциплине (модулю)

Освоение слушателями программы предполагает изучение материалов дисциплин (модулей) в ходе самостоятельной работы.

Для успешного освоения дисциплины (модуля) и достижения поставленных целей необходимо внимательно ознакомиться с рабочей программой дисциплины (модуля), доступной в электронной информационно-образовательной среде РГСУ.

Следует обратить внимание на списки основной и дополнительной литературы, на предлагаемые преподавателем ресурсы информационно-телекоммуникационной сети Интернет. Эта информация необходима для самостоятельной работы обучающегося.

Для более углубленного изучения темы задания для самостоятельной работы рекомендуется выполнять параллельно с изучением данной темы. При выполнении заданий по возможности используйте наглядное представление материала.

Самостоятельная работа включает разнообразный комплекс видов и форм работы обучающихся.

Написание реферата (доклада).

Требования к структуре реферата (доклада):

Работа должна содержать систематизацию и краткое изложение материала из не менее 5-и литературных источников (монографий, научных статей и докладов) по выбранной теме.

Основные требования к оформлению:

Структура доклада (реферата): 1) титульный лист; 2) содержание (в нем последовательно указываются названия пунктов доклада (реферата), указываются страницы, с которых начинается каждый пункт); 3) введение (формулируется суть исследуемой проблемы, обосновывается выбор темы, определяются ее значимость и актуальность, указываются цель и задачи доклада

(реферата), дается характеристика используемой литературы); 4) основная часть (каждый раздел ее доказательно раскрывает исследуемый вопрос); 5) выводы и заключение (подводятся итоги или делается обобщенный вывод по теме доклада (реферата)); 6) литература.

Доклад (реферат) оформляется на одной стороне листа белой бумаги формата А4 (210x297 мм). Интервал межстрочный -полуторный. Цвет шрифта - черный. Гарнитура шрифта основного текста - «Times New Roman» или аналогичная. Кегль (размер) от 12 до 14 пунктов. Размеры полей страницы (не менее): правое 10 мм, верхнее – 15 мм, нижнее – 20 мм, левое - 25 мм. Формат абзаца: полное выравнивание («по ширине»). Отступ красной строки одинаковый по всему тексту – 15 мм. Страницы должны быть пронумерованы с учётом титульного листа (на титульном листе номер страницы не ставится). В работах используются цитаты, статистические материалы. Эти данные оформляются в виде сносок (ссылок и примечаний). Внутритекстовые, подстрочные и затекстовые библиографические ссылки должны оформляться в соответствии с ГОСТ Р 7.0.5-2008 «Библиографическая ссылка». Общие требования и правила составления».

Реферат (доклад) сдается в бумажном и электронном виде (10 - 20 печатных страниц).

При проверке реферата (доклада) на антиплагиат - www.antiplagiat.ru - (более 50% заимствований) работа не принимается.

Выполнение тестовых заданий.

Тестовые задания содержат вопросы и 3-4 варианта ответа по базовым положениям изучаемой темы, составлены с расчетом на знания, полученные слушателями в процессе изучения темы.

Тестовые задания выполняются в письменной или электронной форме и сдаются преподавателю, ведущему дисциплину (модуль).

РАЗДЕЛ 4. ОЦЕНОЧНЫЕ МАТЕРИАЛЫ ПО ДИСЦИПЛИНЕ (МОДУЛЮ)

4.1. Форма промежуточной аттестации обучающегося по дисциплине (модулю)

Контрольным мероприятием промежуточной аттестации обучающихся по дисциплине (модулю) является **зачет**, который проводится в **устной** форме.

4.2. Оценочные материалы, определяющие процедуры оценивания знаний, умений, навыков и (или) опыта деятельности, характеризующих этапы формирования компетенций

4.2.1. Организационные основы применения балльно-рейтинговой системы оценки успеваемости обучающихся по дисциплине (модулю)

Оценка качества освоения обучающимися дисциплины (модуля) реализуется в формате балльно-рейтинговой системы оценки успеваемости обучающихся (БРСО).

БРСО в ходе текущего контроля успеваемости и промежуточной аттестации осуществляется по 100-балльной шкале.

Академический рейтинг обучающегося по дисциплине (модулю) складывается из результатов:

текущего контроля успеваемости (максимальный текущий рейтинг обучающегося 80 рейтинговых баллов;

промежуточной аттестации (максимальный рубежный рейтинг обучающегося 20 рейтинговых баллов.

Условия оценки освоения обучающимся дисциплины (модуля) в формате БРСО доводятся преподавателем до сведения обучающихся на первом учебном занятии, а также размещены в свободном доступе в электронной информационно-образовательной среде Университета.

4.2.2. Проведение текущего контроля успеваемости обучающихся по дисциплине (модулю) в соответствии с балльно-рейтинговой системой оценки успеваемости обучающегося

В течение учебного семестра до промежуточной аттестации на основании утвержденной рабочей программы дисциплины (модуля) формируется текущий рейтинг обучающегося. Текущий рейтинг обучающегося складывается как сумма рейтинговых баллов, полученных им в течение учебного семестра по всем видам учебных занятий по дисциплине (модулю).

В процессе текущего контроля оцениваются следующие действия обучающегося, направленные на освоение компетенций в рамках изучения дисциплины (модуля):

академическая активность (посещаемость учебных занятий, самостоятельное изучение содержания дисциплины (модуля) в электронной информационно-образовательной среде, соблюдение сроков сдачи практических заданий и текущих контрольных мероприятий и др.);

выполнение и сдача текущих и итогового практических заданий (рефераты);

прохождение рубежей текущего контроля, включая соблюдение графика их прохождения в электронной информационно-образовательной среде.

Для планирования расчета текущего рейтинга обучающегося используются следующие пропорции:

Вид учебного действия	Максимальная рейтинговая оценка, баллов
академическая активность	10
практические задания	40
<i>из них: текущие практические задания</i>	20
<i>итоговое практическое задание</i>	20
рубежи текущего контроля	30
<i>ИТОГО:</i>	80

В течение учебного семестра по дисциплине (модулю) обучающимся должен быть накоплен текущий рейтинг не менее 52 рейтинговых баллов (65% от максимального значения текущего рейтинга).

Необходимыми условиями допуска обучающегося к промежуточной аттестации по дисциплине являются положительное прохождение обучающимся не менее 65% рубежей текущего контроля с накоплением не менее 65% максимального рейтингового балла за каждый рубеж текущего контроля и положительное выполнение итогового практического задания с накоплением не менее 65% максимального рейтингового балла, установленного за итоговое практическое задание.

Невыполнение вышеуказанных условий является текущей академической задолженностью, которая должна быть ликвидирована обучающимся до контрольного мероприятия промежуточной аттестации.

Сведения о наличии у обучающихся текущей академической задолженности, сроках и порядке добора рейтинговых баллов для её ликвидации доводятся до обучающихся педагогическим работником.

В случае неликвидации текущей академической задолженности, педагогический работник обязан во время контрольного мероприятия промежуточной аттестации поставить обучающемуся 0 рейтинговых баллов. В этом случае ликвидация текущей академической задолженности возможна в периоды проведения повторной промежуточной аттестации.

4.2.3. Проведение промежуточной аттестации обучающихся по дисциплине (модулю) в соответствии с балльно-рейтинговой системой оценки успеваемости обучающегося

Промежуточная аттестация по дисциплине (модулю) проводится в соответствии с Положением о промежуточной аттестации обучающихся по основным профессиональным образовательным программам в Российском государственном социальном университете и Положением о балльно-рейтинговой системе оценки успеваемости обучающихся по основным профессиональным образовательным программам в Российском государственном социальном университете в действующей редакции.

На промежуточную аттестацию отводится 20 рейтинговых баллов.

Ответы обучающегося на контрольном мероприятии промежуточной аттестации оцениваются педагогическим работником по 20 - балльной шкале, а итоговая оценка по дисциплине (модулю) выставляется по системе зачтено / не зачтено для зачета.

Критерии выставления оценки определяются Положением о балльно-рейтинговой системе оценки успеваемости обучающихся по основным профессиональным образовательным программам высшего образования - программам бакалавриата, программам специалитета, программам магистратуры в Российском государственном социальном университете.

В процессе определения рубежного рейтинга обучающегося используется следующая шкала:

Рубежный рейтинг	Критерии оценки освоения обучающимся дисциплины (модуля) в ходе контрольных мероприятий промежуточной аттестации
19-20 рейтинговых баллов	обучающийся глубоко и прочно усвоил программный материал, исчерпывающе, последовательно, грамотно и логически стройно его излагает, тесно увязывает с задачами и будущей деятельностью, не затрудняется с ответом при видоизменении задания, свободно справляется с задачами и практическими заданиями, правильно обосновывает принятые решения, умеет самостоятельно обобщать и излагать материал, не допуская ошибок
16-18 рейтинговых баллов	обучающийся твердо знает программный материал, грамотно и по существу излагает его, не допуская существенных неточностей в ответе на вопрос, может правильно применять теоретические положения и владеет необходимыми умениями и навыками при выполнении практических заданий
13-15 рейтинговых баллов	обучающийся освоил основной материал, но не знает отдельных деталей, допускает неточности, недостаточно правильные формулировки, нарушает последовательность в изложении программного материала и испытывает затруднения в выполнении практических заданий
1-12 рейтинговых баллов	обучающийся не знает значительной части программного материала, допускает существенные ошибки, с большими затруднениями выполняет практические задания
0 рейтинговых баллов	не аттестован

4.3. Перечень заданий для проведения текущей и промежуточной оценки знаний, умений, навыков и (или) опыта деятельности, характеризующих этапы формирования компетенций

4.3.1. Оценочные материалы для проведения текущей аттестации и рубежного контроля, обучающихся по дисциплине (модулю)

Перечень вопросов рубежного контроля и текущей аттестации

№ п/п	Контролируемые разделы , дисциплины	Код контролируемой компетенций	Форма рубежного контроля	Вопросы/задания рубежного контроля
1.	Раздел -1 "Аналитическая работа в глобальных сетях и информационных системах"	УК-1	Контрольная работа	<ol style="list-style-type: none"> 1. Определение модели компьютерной системы (КС). 2. Задачи системных исследований, предназначенных для принятия адекватных управленческих решений 3. Сущность и принципы информационно-аналитической работы. 4. Сравните поисковые системы для поиска информации в интернете. 5. Особенности применения линейной алгебры в анализе данных. 6. Системный анализ и его основные принципы. 7. Основная задача поисковых систем. Обзор поисковых систем. 8. Средства контроля достоверности информации. 9. Подготовка заключения аналитика для передачи информации заказчику поисковых работ. 10. Понятие информации, информационного канала. Подходы к определению информации. 11. Первичные и вторичные источники информации. 12. Критерии характеристик информационного поиска. 13. Оценка результатов поиска информации. 14. Закон целевой достаточности

				<p>информации.</p> <p>15. Что такое "альтернативные данные". Альтернативные источники информации как инструмент конкурентной разведки.</p>
2.	Раздел -2 «Работа с большими данными»	УК-1	Контрольная работа	<ol style="list-style-type: none"> 1. Дайте определение понятия больших данных. 2. Проанализируйте области применения больших данных. 3. Расскажите историю развития наукометрии. 4. Дайте определение библиометрии как научной дисциплины 5. Что является объектами изучения в библиометрических исследованиях 6. Перечислите наукометрические базы данных в России 7. Что такое Российский индекс научного цитирования (РИНЦ). Назовите цель и основные задачи, которые решает проект РИНЦ 8. Расскажите о геолокации и геопозиции. Покажите их соотношение друг с другом. 9. Выполните сравнительную характеристику категорий " Большие данные и бизнес-аналитика." 10. Опишите Метод преобразования и сравнения текстовой информации. 11. Назовите инструменты и способы анализа текстовой информации. 12. Какие факторы влияют на выбор системы анализа текстовой информации. 13. Расскажите о видах научной и прикладной деятельности в области статистических методов анализа данных 14. Опишите методы статистического анализа текста. 15. В чем заключается цель и сущность дисперсионного анализа 16. Раскройте содержание понятия контент-анализа. Виды и назначение контент-анализа

				<p>17. Расскажите о развитии систем машинного перевода. Что такое Джорджтаунский эксперимент.</p> <p>18. В чем отличие машинного (автоматического) перевода от автоматизированного перевода.</p> <p>19. Назовите основные направления развития систем машинного перевода (Machine Translation, MT)</p> <p>20. Раскройте содержание понятия Системы автоматизированного перевода</p> <p>21. Расскажите о принципах безопасного внедрения мультязычности и тонкостях ее настройки</p>
--	--	--	--	-------------------------------------------------------------------------------------------------------------------------------------------------------------------------------------------------------------------------------------------------------------------------------------------------------------------------------------------------------------------------------------------------------------------------------------------------------------------------------------

4.3.2. Оценочные материалы для проведения промежуточной аттестации обучающихся по дисциплине (модулю)

Вопросы/задания для проведения промежуточной аттестации обучающихся по дисциплине (модулю)

Коды контролируемой компетенций	Вопросы /задания
УК-1	<ol style="list-style-type: none"> 1. Дайте определение модели компьютерной системы (КС). 2. Назовите задачи системных исследований, предназначенных для принятия адекватных управленческих решений 3. Сформулируйте сущность и принципы информационно-аналитической работы. 4. Выделите и раскройте три рабочие фазы при проведении системных исследований в открытых сетях и общедоступных массивах информации. 5. Сравните поисковые системы для поиска информации в интернете. 6. Сформулируйте важнейшие свойства субъектов и объектов, которые относятся к числу системообразующих компонентов компьютерной системы. 7. Расскажите об особенностях применения линейной алгебры в анализе данных. 8. Раскройте содержание теоремы Байеса и других формул теории вероятностей. 9. Расскажите практическое значение производной и интеграла.

	<ol style="list-style-type: none"> 10. Опишите алгоритм градиентного спуска, который лежит в основе нейронных сетей и градиентного бустинга. 11. Дайте определение системного анализа и сформулируйте его основные принципы. 12. Назовите виды категорий системного анализа. 13. Назовите этапы проведения системных исследований . Опишите три рабочие фазы проведения системных исследований в открытых сетях и общедоступных массивах информации. 14. Сформулируйте основную задачу поисковых систем. Обзор поисковых систем. 15. Покажите работу поисковой машины на примере. 16. Опишите средства контроля достоверности информации. 17. Выполните подготовку заключения аналитика для передачи информации заказчику поисковых работ. 18. Раскройте понятие информации, информационного канала. Перечислите подходы к определению информации. 19. Что такое первичные и вторичные источники информации. 20. Назовите критерии характеристик информационного поиска. 21. Опишите теорию К.Шеннона. 22. Выполните оценку результатов поиска информации. 23. Сформулируйте закон целевой достаточности информации. 24. Что такое "альтернативные данные". Альтернативные источники информации как инструмент конкурентной разведки. 25. Дайте определение понятия больших данных. 26. Проанализируйте области применения больших данных. 27. Расскажите историю развития наукометрии. 28. Дайте определение библиометрии как научной дисциплины 29. Что является объектами изучения в библиометрических исследованиях 30. Перечислите наукометрические базы данных в России 31. Что такое Российский индекс научного цитирования (РИНЦ). Назовите цель и основные задачи, которые решает проект РИНЦ 32. Расскажите о геолокации и геопозиции. Покажите их соотношение друг с другом. 33. Выполните сравнительную характеристику категорий " Большие данные и бизнес-аналитика." 34. Опишите Метод преобразования и сравнения текстовой информации. 35. Назовите инструменты и способы анализа текстовой информации. 36. Какие факторы влияют на выбор системы анализа текстовой информации. 37. Расскажите о видах научной и прикладной деятельности в области статистических методов анализа данных 38. Опишите методы статистического анализа текста. 39. В чем заключается цель и сущность дисперсионного анализа
--	-------------------------------------------------------------------------------------------------------------------------------------------------------------------------------------------------------------------------------------------------------------------------------------------------------------------------------------------------------------------------------------------------------------------------------------------------------------------------------------------------------------------------------------------------------------------------------------------------------------------------------------------------------------------------------------------------------------------------------------------------------------------------------------------------------------------------------------------------------------------------------------------------------------------------------------------------------------------------------------------------------------------------------------------------------------------------------------------------------------------------------------------------------------------------------------------------------------------------------------------------------------------------------------------------------------------------------------------------------------------------------------------------------------------------------------------------------------------------------------------------------------------------------------------------------------------------------------------------------------------------------------------------------------------------------------------------------------------------------------------------------------------------------------------------------------------------------------------------------------------------------------------------------------------------------------------------------------------------------------------------------------------------------------------------------------------------------------------------------------------------------------------------------------------------------------------------------------------------------------------------------------------------------------------------------------------------------------------------------------------------------------------------------------------------------------------------------------------------------------------------------------------------------------------------------------------------------------------------------------

	<p>40. Раскройте содержание понятия контент-анализа. Виды и назначение контент-анализа</p> <p>41. Расскажите о развитии систем машинного перевода. Что такое Джорджтаунский эксперимент.</p> <p>42. В чем отличие машинного (автоматического) перевода от автоматизированного перевода.</p> <p>43. Назовите основные направления развития систем машинного перевода (Machine Translation, MT)</p> <p>44. Раскройте содержание понятия Системы автоматизированного перевода</p> <p>45. Расскажите о принципах безопасного внедрения мультязычности и тонкостях ее настройки</p>
--	--------------------------------------------------------------------------------------------------------------------------------------------------------------------------------------------------------------------------------------------------------------------------------------------------------------------------------------------------------------------------------------------------------------------------------------------------------------------------------------------------------------------------------------------------------------------------------

РАЗДЕЛ 5. УСЛОВИЯ РЕАЛИЗАЦИИ ДИСЦИПЛИНЫ (МОДУЛЯ)

5.1. Перечень основной и дополнительной учебной литературы для освоения дисциплины (модуля)

5.1.1. Основная литература

1. Глазков, А. В. Семантика: от слова к тексту : учебник и практикум для вузов / А. В. Глазков. — Москва : Издательство Юрайт, 2023. — 492 с. — (Высшее образование). — ISBN 978-5-534-15025-4. — Текст : электронный // Образовательная платформа Юрайт [сайт]. — URL: <https://urait.ru/bcode/520029> (дата обращения: 12.05.2023);
2. Колесникова, С. М. Когнитивная лингвистика : учебник для вузов / С. М. Колесникова, Е. В. Алтабаева, А. Т. Грязнова ; под редакцией С. М. Колесниковой. — Москва : Издательство Юрайт, 2023. — 192 с. — (Высшее образование). — ISBN 978-5-534-15454-2. — Текст : электронный // Образовательная платформа Юрайт [сайт]. — URL: <https://urait.ru/bcode/520470> (дата обращения: 12.05.2023);
3. Вдовин, В. М. Теория систем и системный анализ : учебник / В. М. Вдовин, Л. Е. Суркова, В. А. Валентинов. — 6-е изд., стер. — Москва : Дашков и К°, 2022. — 643 с. : ил., табл., схем., граф. — (Учебные издания для бакалавров). — Режим доступа: по подписке. — URL: <https://biblioclub.ru/index.php?page=book&id=684426> (дата обращения: 12.05.2023). — Библиогр. в кн. — ISBN 978-5-394-04581-3.

5.1.2. Дополнительная литература

1. Шабанов Т.Ю.. Современные технологии поиска и обработки информации : учебное пособие / Т.Ю.Шабанов. — Челябинск : Издательство Челябинский государственный университет , 2021. — 122 с. — (Высшее образование). — ISBN 978-5-7271-1719-4. — Текст : электронный // Научная электронная библиотека eLIBRARY. - URL https://elibrary.ru/download/elibrary_46594329_24259927.pdf (дата обращения: 15.05.2023);
2. Игнатъев, А. Г. Актуальные тренды регулирования Интернета: от открытого пространства безграничной свободы к региональной и страновой фрагментации / А. Г. Игнатъев, Ю. А. Линдре. — Москва : Автономная некоммерческая организация «Центр компетенций по глобальной ИТ-кооперации», 2023. — 30 с. — https://elibrary.ru/download/elibrary_52281008_49003884.pdf (дата обращения: 26.05.2023);
3. Локнов, А. И. Средства и системы обработки информации : Учебное пособие / А. И. Локнов, Ю. И. Синещук, В. Н. Родин. — Санкт-Петербург : Санкт-Петербургский университет Министерства внутренних дел Российской Федерации, 2023. — 124 с. — ISBN

5.2 Перечень ресурсов информационно-коммуникационной сети «Интернет», необходимых для освоения дисциплины (модуля)

№ №	Название электронного ресурса	Описание электронного ресурса	Используемый для работы адрес
1.	ЭБС «Университетская библиотека онлайн»	Электронная библиотека, обеспечивающая доступ высших и средних учебных заведений, публичных библиотек и корпоративных пользователей к наиболее востребованным материалам по всем отраслям знаний от ведущих российских издательств	http://biblioclub.ru/
2.	Научная электронная библиотека eLIBRARY.ru	Крупнейший российский информационно-аналитический портал в области науки, технологии, медицины и образования, содержащий рефераты и полные тексты более 34 млн научных публикаций и патентов	http://elibrary.ru/
3.	Образовательная платформа Юрайт	Электронно-библиотечная система для ВУЗов, ССУЗов, обеспечивающая доступ к учебникам, учебной и методической литературе по различным дисциплинам.	https://urait.ru/
4.	База данных "EastView"	Полнотекстовая база данных периодических изданий	https://dlib.eastview.com
5.	Электронная библиотека "Grebennikon"	Библиотека предоставляет доступ более чем к 30 журналам, выпускаемых Издательским домом "Гребенников".	https://grebennikon.ru/

5.3 Методические указания для обучающихся по освоению дисциплины (модуля)

Освоение обучающимся дисциплины (модуля) предполагает изучение материалов дисциплины (модуля) на аудиторных занятиях и в ходе самостоятельной работы. Аудиторные занятия проходят в форме лекций и практических занятий.

При подготовке к аудиторным занятиям необходимо помнить особенности каждой формы его проведения.

Подготовка к учебному занятию лекционного типа заключается в следующем.

С целью обеспечения успешного обучения обучающийся должен готовиться к лекции, поскольку она является важнейшей формой организации учебного процесса, поскольку:

- знакомит с новым учебным материалом;
- разъясняет учебные элементы, трудные для понимания;
- систематизирует учебный материал;
- ориентирует в учебном процессе.

С этой целью:

- внимательно прочитайте материал предыдущей лекции;
- ознакомьтесь с учебным материалом по учебнику и учебным пособиям с темой прочитанной лекции;
- внесите дополнения к полученным ранее знаниям по теме лекции на полях лекционной тетради;
- запишите возможные вопросы, которые вы зададите лектору на лекции по материалу изученной лекции;
- постарайтесь уяснить место изучаемой темы в своей подготовке;

– узнайте тему предстоящей лекции (по тематическому плану, по информации лектора) и запишите информацию, которой вы владеете по данному вопросу.

Подготовка к занятию семинарского типа

При подготовке и работе во время проведения занятий семинарского типа следует обратить внимание на следующие моменты: на процесс предварительной подготовки, на работу во время занятия, обработку полученных результатов, исправление полученных замечаний.

Предварительная подготовка к учебному занятию семинарского типа заключается в изучении теоретического материала в отведенное для самостоятельной работы время, ознакомление с инструктивными материалами с целью осознания задач практического занятия.

Работа во время проведения учебного занятия семинарского типа включает:

– консультирование студентов преподавателями и вспомогательным персоналом с целью предоставления исчерпывающей информации, необходимой для самостоятельного выполнения предложенных преподавателем задач;

– самостоятельное выполнение заданий согласно обозначенной учебной программой тематики.

Обработка, обобщение полученных результатов проводится обучающимися самостоятельно или под руководством преподавателя (в зависимости от степени сложности поставленных задач). В результате оформляется индивидуальный отчет. Подготовленная к сдаче на контроль и оценку работа сдается преподавателю. Форма отчетности может быть письменная, устная или две одновременно. Главным результатом в данном случае служит получение положительной оценки по каждому занятию. Это является необходимым условием при проведении рубежного контроля и допуска к зачету. При получении неудовлетворительных результатов обучающийся имеет право в дополнительное время пересдать преподавателю работу до проведения промежуточной аттестации.

5.4 Информационно-технологическое обеспечение образовательного процесса по дисциплине (модуля)

5.4.1. Средства информационных технологий:

1. Персональные компьютеры;
2. Средства доступа в Интернет;
3. Проектор.

5.4.2. Лицензионное и свободно распространяемое программное обеспечение, в том числе отечественного производства:

1. Операционная система: Astra Linux SE
2. Пакет офисных программ: LibreOffice
3. Справочная система Консультант+
4. Okular или Acrobat Reader DC
5. Ark или 7-zip
6. User Gate
7. TrueConf (client)

5.4.3. Информационные справочные системы и профессиональные базы данных

№ №	Название электронного	Описание электронного ресурса	Используемый для работы адрес
----------------	----------------------------------	--------------------------------------	------------------------------------------

	ресурса		
1.	ЭБС «Университетская библиотека онлайн»	Электронная библиотека, обеспечивающая доступ высших и средних учебных заведений, публичных библиотек и корпоративных пользователей к наиболее востребованным материалам по всем отраслям знаний от ведущих российских издательств	http://biblioclub.ru/
2.	Научная электронная библиотека eLIBRARY.ru	Крупнейший российский информационно-аналитический портал в области науки, технологии, медицины и образования, содержащий рефераты и полные тексты более 34 млн научных публикаций и патентов	http://elibrary.ru/
3.	Образовательная платформа Юрайт	Электронно-библиотечная система для ВУЗов, ССУЗов, обеспечивающая доступ к учебникам, учебной и методической литературе по различным дисциплинам.	https://urait.ru/
4.	База данных "EastView"	Полнотекстовая база данных периодических изданий	https://dlib.eastview.com
5.	Электронная библиотека "Grebennikon"	Библиотека предоставляет доступ более чем к 30 журналам, выпускаемых Издательским домом "Гребенников".	https://grebennikon.ru/

5.5. Материально-техническое обеспечение образовательного процесса по дисциплине (модулю)

Для изучения дисциплины (модуля) используются:

Учебная аудитория для занятий лекционного типа оснащена специализированной мебелью (стол для преподавателя, парты, стулья, доска для написания мелом); техническими средствами обучения (видеопроекторное оборудование, средства звуковоспроизведения, экран и имеющие выход в сеть Интернет).

Учебная аудитория для занятий семинарского типа: оснащена специализированной мебелью (стол для преподавателя, парты, стулья, доска для написания мелом); техническими средствами обучения (видеопроекторное оборудование, средства звуковоспроизведения, экран и имеющие выход в сеть Интернет).

5.6. Образовательные технологии

При реализации дисциплины (модуля) применяются различные образовательные технологии, в том числе технологии электронного обучения.

Освоение дисциплины (модуля) предусматривает использование в учебном процессе активных и интерактивных форм проведения учебных занятий в форме компьютерных симуляций, разбор конкретных ситуаций, в сочетании с внеаудиторной работой с целью формирования и развития **профессиональных** навыков обучающихся.

При освоении дисциплины (модуля) предусмотрено применением электронного обучения и дистанционных образовательных технологий.

Учебные часы дисциплины (модуля) предусматривают классическую контактную работу преподавателя с обучающимся в аудитории и контактную работу посредством электронной информационно-образовательной среды в синхронном и асинхронном режиме (вне аудитории) посредством применения возможностей компьютерных технологий (электронная почта, электронный учебник).

В рамках дисциплины (модуля) предусмотрены встречи с руководителями и работниками организаций, деятельность которых связана с *направленностью* реализуемой основной профессиональной образовательной программы.

ЛИСТ РЕГИСТРАЦИИ ИЗМЕНЕНИЙ

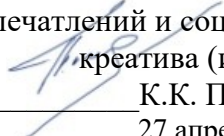
№ п/п	Содержание изменения	Реквизиты документа об утверждении изменения	Дата введения изменения
1.	<p>Утверждена и введена в действие решением Ученого совета института на основании Федерального государственного образовательного стандарта высшего образования – <i>бакалавриат по направлению подготовки 43.03.03 Гостиничное дело</i>, утвержденного приказом Министерства образования и науки Российской Федерации от 08.06.2017г № 515</p>	<p style="text-align: center;">Протокол заседания Ученого совета института № 4 от «08» 06 2023 года</p>	<p style="text-align: center;">01.09.2023</p>
2.			
3.			



Министерство науки и высшего образования Российской Федерации
Федеральное государственное бюджетное образовательное учреждение
высшего образования
«Российский государственный социальный университет»

УТВЕРЖДАЮ

Директор Высшей школы индустрии
гостеприимства, впечатлений и социального
креатива (институт)


К.К. Поздняков
27 апреля 2023 г.

**РАБОЧАЯ ПРОГРАММА ДИСЦИПЛИНЫ (МОДУЛЯ)
«ВТОРОЙ ИНОСТРАННЫЙ ЯЗЫК»**

Направление подготовки

«43.03.03 Гостиничное дело»

Направленность

«Гостиничная деятельность»

**ОБРАЗОВАТЕЛЬНАЯ ПРОГРАММА ВЫСШЕГО ОБРАЗОВАНИЯ – ПРОГРАММА
БАКАЛАВРИАТА**

Форма обучения

Очная, очно-заочная, заочная

СОДЕРЖАНИЕ

РАЗДЕЛ 1. ПАСПОРТ РАБОЧЕЙ ПРОГРАММЫ ДИСЦИПЛИНЫ (МОДУЛЯ).....	4
1.1 Цель и задачи дисциплины (модуля).....	4
1.2 Планируемые результаты обучения по дисциплине (модулю) в рамках планируемых результатов освоения основной профессиональной образовательной программы высшего образования – программы бакалавриата/специалитета соотнесенные с установленными индикаторами достижения компетенций.....	4
РАЗДЕЛ 2. СТРУКТУРА И СОДЕРЖАНИЕ ДИСЦИПЛИНЫ (МОДУЛЯ).....	5
2.1 Объем дисциплины (модуля), включая контактную работу обучающегося с педагогическими работниками и самостоятельную работу обучающегося.....	5
2.2. Учебно-тематический план дисциплины (модуля).....	7
2.3. Содержание дисциплины (модуля).....	21
РАЗДЕЛ 3. УЧЕБНО-МЕТОДИЧЕСКОЕ ОБЕСПЕЧЕНИЕ САМОСТОЯТЕЛЬНОЙ РАБОТЫ ОБУЧАЮЩИХСЯ ПО ДИСЦИПЛИНЕ (МОДУЛЮ).....	28
3.1. Виды самостоятельной работы обучающихся по дисциплине (модулю).....	40
3.2. Задания для самостоятельной работы.....	45
3.3. Методические указания к самостоятельной работе по дисциплине (модулю).....	49
РАЗДЕЛ 4. ОЦЕНОЧНЫЕ МАТЕРИАЛЫ ПО ДИСЦИПЛИНЕ (МОДУЛЮ).....	51
4.1. Форма промежуточной аттестации обучающегося по дисциплине (модулю).....	51
4.2. Оценочные материалы, определяющие процедуры оценивания знаний, умений, навыков и (или) опыта деятельности, характеризующих этапы формирования компетенций.....	51
4.2.1. Организационные основы применения балльно-рейтинговой системы оценки успеваемости обучающихся по дисциплине (модулю).....	51
4.2.2. Проведение текущего контроля успеваемости обучающихся по дисциплине (модулю) в соответствии с балльно-рейтинговой системой оценки успеваемости обучающегося.....	51
4.2.3. Проведение промежуточной аттестации обучающихся по дисциплине (модулю) в соответствии с балльно-рейтинговой системой оценки успеваемости обучающегося.....	52
4.3. Перечень заданий для проведения текущей и промежуточной оценки знаний, умений, навыков и (или) опыта деятельности, характеризующих этапы формирования компетенций.....	54
4.3.1. Оценочные материалы для проведения текущей аттестации и рубежного контроля, обучающихся по дисциплине (модулю).....	54
4.3.2. Оценочные материалы для проведения промежуточной аттестации обучающихся по дисциплине (модулю).....	56
РАЗДЕЛ 5. УСЛОВИЯ РЕАЛИЗАЦИИ ДИСЦИПЛИНЫ (МОДУЛЯ).....	56
5.1. Перечень основной и дополнительной учебной литературы для освоения дисциплины (модуля).....	56
5.1.1. Основная литература.....	56
5.1.2. Дополнительная литература.....	57
5.2 Перечень ресурсов информационно-коммуникационной сети «Интернет», необходимых для освоения дисциплины (модуля).....	57
5.3 Методические указания для обучающихся по освоению дисциплины (модуля).....	58
5.4 Информационно-технологическое обеспечение образовательного процесса по дисциплины (модуля).....	58
5.4.1. Средства информационных технологий.....	58
5.4.2. Лицензионное и свободно распространяемое программное обеспечение, в том числе отечественного производства:	58
5.4.3. Информационные справочные системы и профессиональные базы данных.....	58
5.5. Материально-техническое обеспечение образовательного процесса по дисциплине (модулю).....	59
5.6. Образовательные технологии	59
ЛИСТ РЕГИСТРАЦИИ ИЗМЕНЕНИЙ.....	61

Рабочая программа дисциплины (модуля) «Второй иностранный язык» разработана на основании федерального государственного образовательного стандарта высшего образования – бакалавриат по направлению подготовки 43.03.03 Гостиничное дело, утвержденного приказом Министерства образования и науки Российской Федерации от 08 июня 2017г. № 515, учебного плана по основной профессиональной образовательной программе высшего образования - программы бакалавриата по направлению подготовки 43.03.03 Гостиничное дело (далее – «ОПОП»).

Рабочая программа дисциплины (модуля) «Второй иностранный язык» разработана рабочей группой в составе: преподаватель кафедры иностранных языков и культуры Мосина Н.В.

Рабочая программа дисциплины (модуля) обсуждена и утверждена на заседании кафедры иностранных языков и культуры (выпускающая кафедра) Протокол № 9 от «27» апреля 2023 года

Заведующий кафедрой
доктор пед.наук, доцент



Л.А. Апанасюк

(подпись)

Рабочая программа дисциплины (модуля) рецензирована и рекомендована к утверждению:

Доктор фил.наук, доцент, профессор,
МГПУ



О.В. Казаченко

(подпись)

РАЗДЕЛ 1. ПАСПОРТ РАБОЧЕЙ ПРОГРАММЫ ДИСЦИПЛИНЫ (МОДУЛЯ)

1.1 Цель и задачи дисциплины (модуля)

Цель дисциплины (модуля) заключается в получении обучающимися теоретических знаний о французском языке, а также в получении обучающимися теоретических знаний об иностранном языке (французском) с последующим применением в профессиональной деятельности и практических навыков по использованию иностранного языка в профессиональной сфере.

Задачи дисциплины (модуля):

1. Ознакомление студентов с фонетическими, лексическими, грамматическими особенностями современного французского языка, закономерностями его функционирования в дискурсах различного типа.
2. Формирование произносительных навыков, развитие ритмико-интонационной выразительности речи и лексико-грамматических навыков, которые должны обеспечить продуцирование спонтанной и подготовленной устной речи на французском языке в различных ситуативных условиях в ходе решения профессиональных задач.
3. Развитие умений устной и письменной коммуникации на иностранном языке в межличностном общении.
4. Развитие способности и готовности к самостоятельному изучению иностранного языка, дальнейшему самообразованию с его помощью, использованию иностранного языка в других областях знаний.

1.2 Планируемые результаты обучения по дисциплине (модулю) в рамках планируемых результатов освоения основной профессиональной образовательной программы высшего образования – программы *бакалавриата/специалитета* соотношенные с установленными индикаторами достижения компетенций

Процесс освоения дисциплины (модуля) направлен на формирование у обучающихся следующих компетенций: УК – 4 в соответствии с учебным планом.

В результате освоения дисциплины (модуля) обучающийся должен демонстрировать следующие результаты:

Категория компетенций (при наличии)	Код компетенции Формулировка компетенции	Код и наименование индикатора достижения компетенции	Результаты обучения
Коммуникация	УК-4 Способен осуществлять деловую коммуникацию в устной и письменной формах на государственном языке Российской Федерации и иностранном(ых) языке(ах)	УК-4.1. Способен применять современные коммуникативные правила и этику речевого общения, правила делового этикета	<i>Знать:</i> основные правила коммуникации в устной и письменной форме на иностранном (английском) языке.
		УК-4.2. Демонстрирует умение вести обмен деловой информацией в устной и письменной формах на государственном языке РФ (иностранном(-ых) языках).	<i>Уметь:</i> обеспечить коммуникацию в письменной и устной форме на иностранном (английском) языке. <i>Владеть:</i> навыками устной и письменной коммуникации на иностранном (английском)

			языке.
		УК-4.3. Использует информационно-коммуникационные технологии при поиске необходимой информации в процессе решения стандартных коммуникативных задач на государственном и иностранном языке.	<p><i>Уметь:</i> осуществлять эффективную коммуникацию в мультикультурной профессиональной среде на государственном языке Российской Федерации и иностранном(ых) языке(ах) на основе применения понятийного аппарата по профилю деятельности)</p> <p><i>Владеть:</i> навыками эффективной коммуникации в мультикультурной профессиональной среде</p>

РАЗДЕЛ 2. СТРУКТУРА И СОДЕРЖАНИЕ ДИСЦИПЛИНЫ (МОДУЛЯ)

2.1 Объем дисциплины (модуля), включая контактную работу обучающегося с педагогическими работниками и самостоятельную работу обучающегося

Общая трудоемкость дисциплины (модуля) составляет 8 зачетных единиц.

Очная форма обучения

Вид учебной работы	Всего часов	Курс 2		Курс 3	
		3	4	5	6
Контактная работа обучающихся с педагогическими работниками	144	36	36	36	36
Лекционные занятия					
<i>из них: в форме практической подготовки</i>					
Практические занятия	144	36	36	36	36
<i>из них: в форме практической подготовки</i>					
Лабораторные занятия					
<i>из них: в форме практической подготовки</i>					
Консультации / Иная контактная работа					
<i>из них: в форме практической подготовки</i>					
Самостоятельная работа обучающихся	108	27	27	27	27
Контроль промежуточной аттестации	36	9	9	9	9
Форма промежуточной аттестации		зачет	зачет	зачет	зачет с оценкой
ОБЪЕМ ДИСЦИПЛИНЫ (МОДУЛЯ) В ЧАСАХ	288	72	72	72	72

Очно-заочная форма обучения

Вид учебной работы	Всего	Курс 2	Курс 3
--------------------	-------	--------	--------

	часов	3	4	5	6
Контактная работа обучающихся с педагогическими работниками	96	24	24	24	24
Лекционные занятия					
<i>из них: в форме практической подготовки</i>					
Практические занятия	96	24	24	24	24
<i>из них: в форме практической подготовки</i>					
Лабораторные занятия					
<i>из них: в форме практической подготовки</i>					
Консультации / Иная контактная работа					
<i>из них: в форме практической подготовки</i>					
Самостоятельная работа обучающихся	156	39	39	39	39
Контроль промежуточной аттестации	36	9	9	9	9
Форма промежуточной аттестации		зачет	зачет	зачет	зачет с оценкой
ОБЪЕМ ДИСЦИПЛИНЫ (МОДУЛЯ) В ЧАСАХ	288	72	72	72	72

Заочная форма обучения

Вид учебной работы	Всего часов	Курс 2		Курс 3	
		Сессия 1-2	Сессия 3-4	Сессия 1-2	Сессия 3-4
Контактная работа обучающихся с педагогическими работниками	32	8	8	8	8
Лекционные занятия					
<i>из них: в форме практической подготовки</i>					
Практические занятия	32	8	8	8	8
<i>из них: в форме практической подготовки</i>					
Лабораторные занятия					
<i>из них: в форме практической подготовки</i>					
Консультации / Иная контактная работа					
<i>из них: в форме практической подготовки</i>					
Самостоятельная работа обучающихся	240	60	60	60	60
Контроль промежуточной аттестации	16	4	4	4	4
Форма промежуточной аттестации		зачет	зачет	зачет	зачет с оценкой
ОБЪЕМ ДИСЦИПЛИНЫ (МОДУЛЯ) В ЧАСАХ	288	72	72	72	72

2.2. Учебно-тематический план дисциплины (модуля)

Очной формы обучения

Раздел, тема	Виды учебной работы, академических часов									
	Всего	Самостоятельная работа	Контактная работа обучающихся с педагогическими работниками							
			Всего	Лекционные занятия <i>из них: в форме индивидуальной работы</i>	Практические занятия <i>из них: в форме</i>	Лабораторные занятия <i>из них: в форме</i>	Консультации / Иная работы <i>из них: в форме</i>			
Модуль 1 (Семестр 3)										
Раздел 1. Личность. Хобби. Увлечения	32	14	18			18				
Тема 1.1. Личные окончания глаголов первой и третьей группы: общая парадигма // Текст «Nous sommes jeudi. Il est neuf heures».	11	5	6			6				
Тема 1.2. Определенный артикль: случаи употребления // Текст «Alain Dupont».	11	5	6			6				
Тема 1.3. Притяжательные прилагательные: общая парадигма. Указательные прилагательные: общая парадигма. // Рассказ про себя, про хобби и увлечения.	10	4	6			6				
Раздел 2. Описание комнаты / учебной аудитории	31	13	18			18				
Тема 2.1. Неопределенный артикль: общая парадигма. // Текст «Jacques Leblanc».	13	5	8			8				
Тема 2.2. Безличный оборот «il y a». // Описание своей	9	4	5			5				

Раздел, тема	Виды учебной работы, академических часов									
	Всего	Самостоятельная работа	Контактная работа обучающихся с педагогическими работниками							
			Всего	Лекционные занятия <i>из них: в форме</i>	Практические занятия <i>из них: в форме</i>	Лабораторные занятия <i>из них: в форме</i>	Консультации / Иная <i>из них: в форме</i>			
комнаты.										
Тема 2.3. Наречия en, у. Вопросительные наречия quand, comment. Порядок слов в предложениях, начинающихся с вопросительных наречий quand и comment.	9	4	5			5				
Контроль промежуточной аттестации (час)	9									
<i>Форма промежуточной аттестации</i>	<i>Зачет</i>									
Модуль 2 (Семестр 4)										
Раздел 3. Рабочий день. Расписание дня и недели	32	14	18			18				
Тема 3.1. Порядок слов в вопросительном предложении, начинающемся с наречия combien. // Текст «Trois étudiants, trois grands amis».	18	6	12			12				
Тема 3.2. Местоимение cela . Опущение неопределенного артикля после отрицания. Неупотребление артикля после количественных наречий. // Описание фотографий, на которых изображена	14	8	6			6				

Раздел, тема	Виды учебной работы, академических часов									
	Всего	Самостоятельная работа	Контактная работа обучающихся с педагогическими работниками							
			Всего	Лекционные занятия <i>из них: в форме</i>	Практические занятия <i>из них: в форме</i>	Лабораторные занятия <i>из них: в форме</i>	Консультации / Иная <i>из них: в форме</i>			
группа людей.										
Раздел 4. Выходные дни. Каникулы	31	13	18			18				
Тема 4.1. Дни недели. Использование артиклей и указательных прилагательных с днями недели. // Текст «Robert Boissy»	15	5	10			10				
Тема 4.2. Местоимение еп. Количественные числительные. // Описание одного из дней рождений.	16	8	8			8				
Контроль промежуточной аттестации (час)	9									
<i>Форма промежуточной аттестации (указать)</i>	<i>Зачет</i>									
Модуль 3 (Семестр 5)										
Раздел 5. Образование: обучение в университете	32	14	18			18				
Тема 5.1. Артикль и предлоги перед существительными, обозначающими названия месяцев и времен года. Употребление числительных в датах. Обозначение года. // Текст «Le 14 juillet».	16	8	8			8				
Тема 5.2. Причастие прошедшего времени. // Текст «De la maternelle	16	6	10			10				

Раздел, тема	Виды учебной работы, академических часов									
	Всего	Самостоятельная работа	Контактная работа обучающихся с педагогическими работниками							
			Всего	Лекционные занятия <i>из них: в форме</i>	Практические занятия <i>из них: в форме</i>	Лабораторные занятия <i>из них: в форме</i>	Консультации / Иная <i>из них: в форме</i>			
à l'université».										
Раздел 6. Высшее образование во Франции	31	13	18			18				
Тема 6.1. Время Passé composé. // Текст «Une année scolaire en classe de 4-e»	15	5	10			10				
Тема 6.2. Futur immédiat. Passé immédiat. // Рассказ о своих ближайших планах по поводу обучения	16	8	8			10				
Контроль промежуточной аттестации (час)	9									
<i>Форма промежуточной аттестации (указать)</i>	<i>Зачет</i>									
Модуль 4 (Семестр 6)										
Раздел 7. Где я живу	32	14	18			18				
Тема 7.1. Место наречия при глаголе в форме сложного времени. // Текст «Meubles à credit».	16	8	8			8				
Тема 7.2. Время Imparfait. Рассказ про родной город.	16	6	10			10				
Раздел 8. Путешествия	31	13	18			18				
Тема 8.1. Местоименные глаголы. Особенности правописания глаголов первой группы. // Текст «Une promenade à travers Paris»	16	8	8			10				
Тема 8.2. Сравнение	15	5	10			8				

Раздел, тема	Виды учебной работы, академических часов									
	Всего	Самостоятельная работа	Контактная работа обучающихся с педагогическими работниками							
			Всего	Лекционные занятия <i>из них: в форме</i>	Практические занятия <i>из них: в форме</i>	Лабораторные занятия <i>из них: в форме</i>	Консультации / Иная <i>из них: в форме</i>			
времен Imparfait и Passé composé. // Текст «Beaubourg». Текст «La Tour Eiffel».										
Контроль промежуточной аттестации (час)	9									
<i>Форма промежуточной аттестации (указать)</i>	<i>Зачет с оценкой</i>									
Общий объем, часов	288	108	144			144				

Очно-заочной формы обучения

Раздел, тема	Виды учебной работы, академических часов									
	Всего	Самостоятельная работа	Контактная работа обучающихся с педагогическими работниками							
			Всего	Лекционные занятия <i>из них: в форме</i>	Практические занятия <i>из них: в форме</i>	Лабораторные занятия <i>из них: в форме</i>	Консультации / Иная <i>из них: в форме</i>			
Модуль 1 (Семестр 3)										
Раздел 1. Личность. Хобби. Увлечения	36	24	12			12				
Тема 1.1. Личные окончания глаголов первой и третьей группы: общая парадигма // Текст «Nous sommes jeudi. Il est neuf heures».	12	8	4			4				

Раздел, тема	Виды учебной работы, академических часов									
	Всего	Самостоятельная работа	Контактная работа обучающихся с педагогическими работниками							
			Всего	Лекционные занятия <i>из них: в форме индивидуальной работы</i>	Практические занятия <i>из них: в форме</i>	Лабораторные занятия <i>из них: в форме</i>	Консультации / Иная <i>индивидуальная работа</i>	<i>из них: в форме индивидуальной работы</i>		
Тема 1.2. Определенный артикль: случай употребления // Текст «Alain Dupont».	12	8	4		4					
Тема 1.3. Притяжательные прилагательные: общая парадигма. Указательные прилагательные: общая парадигма. // Рассказ про себя, про хобби и увлечения.	12	8	4		4					
Раздел 2. Описание комнаты / учебной аудитории	27	15	12		12					
Тема 2.1. Неопределенный артикль: общая парадигма. // Текст «Jacques Leblanc».	13	7	6		6					
Тема 2.2.Безличный оборот «il y a». // Описание своей комнаты.	7	4	3		3					
Тема 2.3. Наречия en, у. Вопросительные наречия quand, comment. Порядок слов в предложениях, начинающихся с вопросительных наречий quand и comment.	7	4	3		3					
Контроль промежуточной аттестации (час)	9									

Раздел, тема	Виды учебной работы, академических часов									
	Всего	Самостоятельная работа	Контактная работа обучающихся с педагогическими работниками							
			Всего	Лекционные занятия <i>из них: в форме индивидуальной работы</i>	Практические занятия <i>из них: в форме</i>	Лабораторные занятия <i>из них: в форме</i>	Консультации / Иная <i>индивидуальная работа</i>	<i>из них: в форме индивидуальной работы</i>		
Форма промежуточной аттестации (указать)	Зачет									
Модуль 2 (Семестр 4)										
Раздел 3. Рабочий день. Расписание дня и недели	30	18	12			18				
Тема 3.1. Порядок слов в вопросительном предложении, начинающемся с наречия combien. // Текст «Trois étudiants, trois grands amis».	16	8	8			8				
Тема 3.2. Местоимение cela . Опущение неопределенного артикля после отрицания. Неупотребление артикля после количественных наречий. // Описание фотографий, на которых изображена группа людей.	14	10	4			4				
Раздел 4. Выходные дни. Каникулы	33	21	12			12				
Тема 4.1. Дни недели. Использование артиклей и указательных прилагательных с днями недели. // Текст «Robert Boissy»	16	10	6			6				
Тема 4.2. Местоимение	17	11	6			6				

Раздел, тема	Виды учебной работы, академических часов									
	Всего	Самостоятельная работа	Контактная работа обучающихся с педагогическими работниками							
			Всего	Лекционные занятия <i>из них: в форме индивидуальной работы</i>	Практические занятия <i>из них: в форме</i>	Лабораторные занятия <i>из них: в форме</i>	Консультации / Иная <i>индивидуальная работа</i>	<i>из них: в форме индивидуальной работы</i>		
en. Количественные числительные. // Описание одного из дней рождений.										
Контроль промежуточной аттестации (час)	9									
<i>Форма промежуточной аттестации (указать)</i>	<i>Зачет</i>									
Модуль 3 (Семестр 5)										
Раздел 5. Образование: обучение в университете	31	19	12			12				
Тема 5.1. Артикль и предлоги перед существительными, обозначающими названия месяцев и времен года. Употребление числительных в датах. Обозначение года. // Текст «Le 14 juillet».	16	10	6			6				
Тема 5.2. Причастие прошедшего времени. // Текст «De la maternelle à l'université».	15	9	6			6				
Раздел 6. Высшее образование во Франции	32	20	12			12				
Тема 6.1. Время Passé composé. // Текст «Une année scolaire en classe	16	10	6			6				

Раздел, тема	Виды учебной работы, академических часов									
	Всего	Самостоятельная работа	Контактная работа обучающихся с педагогическими работниками							
			Всего	Лекционные занятия <i>из них: в форме</i>	Практические занятия <i>из них: в форме</i>	Лабораторные занятия <i>из них: в форме</i>	Консультации / Иная <i>из них: в форме</i>			
de 4-е»										
Тема 6.2. Futur immédiat. Passé immédiat. // Рассказ о своих ближайших планах по поводу обучения	16	10	6		6					
Контроль промежуточной аттестации (час)	9									
<i>Форма промежуточной аттестации (указать)</i>	<i>Зачет</i>									
Модуль 4 (Семестр 6)										
Раздел 7. Где я живу	31	19	12		12					
Тема 7.1. Место наречия при глаголе в форме сложного времени. // Текст «Meubles à credit».	16	10	6		6					
Тема 7.2. Время Imparfait. Рассказ про родной город.	15	9	6		6					
Раздел 8. Путешествия	32	20	12		12					
Тема 8.1. Местоименные глаголы. Особенности правописания глаголов первой группы. // Текст «Une promenade à travers Paris»	16	10	6		6					
Тема 8.2. Сравнение времен Imparfait и Passé composé. // Текст «Beaubourg». Текст «La	16	10	6		6					

Раздел, тема	Виды учебной работы, академических часов									
	Всего	Самостоятельная работа	Контактная работа обучающихся с педагогическими работниками							
			Всего	Лекционные занятия <i>из них: в форме</i>	Практические занятия <i>из них: в форме</i>	Лабораторные занятия <i>из них: в форме</i>	Консультации / Иная <i>из них: в форме</i>			
Tour Eiffel ».										
Контроль промежуточной аттестации (час)	9									
<i>Форма промежуточной аттестации (указать)</i>	<i>Зачет с оценкой</i>									
Общий объем, часов	288	156	96			96				

Заочной формы обучения

Раздел, тема	Виды учебной работы, академических часов									
	Всего	Самостоятельная работа	Контактная работа обучающихся с педагогическими работниками							
			Всего	Лекционные занятия <i>из них: в форме</i>	Практические занятия <i>из них: в форме</i>	Лабораторные занятия <i>из них: в форме</i>	Консультации / Иная <i>из них: в форме</i>			
Модуль 1 (Курс 2 Сессии 1-2)										
Раздел 1. Личность. Хобби. Увлечения	34	30	4			4				
Тема 1.1. Личные окончания глаголов первой и третьей группы: общая парадигма // Текст «Nous sommes jeudi. Il est neuf heures».	12	10	2			2				
Тема 1.2. Определенный артикль: случаи употребления //	11	10	1			1				

Раздел, тема	Виды учебной работы, академических часов									
	Всего	Самостоятельная работа	Контактная работа обучающихся с педагогическими работниками							
			Всего	Лекционные занятия <i>из них: в форме индивидуальной работы</i>	Практические занятия <i>из них: в форме</i>	Лабораторные занятия <i>из них: в форме</i>	Консультации / Иная <i>индивидуальная работа</i>	<i>из них: в форме индивидуальной работы</i>		
Текст «Alain Dupont».										
Тема 1.3. Притяжательные прилагательные: общая парадигма. Указательные прилагательные: общая парадигма. // Рассказ про себя, про хобби и увлечения.	11	10	1			1				
Раздел 2. Описание комнаты / учебной аудитории	34	30	4			4				
Тема 2.1. Неопределенный артикл: общая парадигма. // Текст «Jacques Leblanc».	14	12	2			2				
Тема 2.2.Безличный оборот «il y a». // Описание своей комнаты.	11	10	1			1				
Тема 2.3. Наречия en, у. Вопросительные наречия quand, comment. Порядок слов в предложениях, начинающихся с вопросительных наречий quand и comment.	9	8	1			1				
Контроль промежуточной аттестации (час)	4									

Раздел, тема	Виды учебной работы, академических часов									
	Всего	Самостоятельная работа	Контактная работа обучающихся с педагогическими работниками							
			Всего	Лекционные занятия <i>из них: в форме индивидуальной работы</i>	Практические занятия <i>из них: в форме</i>	Лабораторные занятия <i>из них: в форме</i>	Консультации / Иная <i>формы работы</i>	<i>из них: в форме индивидуальной работы</i>		
<i>Форма промежуточной аттестации (указать)</i>	<i>Зачет</i>									
Модуль 2 (Курс 2 Сессии 3-4)										
Раздел 3. Рабочий день. Расписание дня и недели	36	32	4			4				
Тема 3.1. Порядок слов в вопросительном предложении, начинающемся с наречия <i>combien</i> . // Текст «Trois étudiants, trois grands amis».	12	10	2			2				
Тема 3.2. Местоимение <i>cela</i> . Опускание неопределенного артикля после отрицания. Неупотребление артикля после количественных наречий. // Описание фотографий, на которых изображена группа людей.	22	20	2			2				
Раздел 4. Выходные дни. Каникулы	32	28	4			4				
Тема 4.1. Дни недели. Использование артиклей и указательных прилагательных с днями недели. // Текст «Robert Boissy»	16	14	2			2				
Тема 4.2. Местоимение	16	14	2			2				

Раздел, тема	Виды учебной работы, академических часов									
	Всего	Самостоятельная работа	Контактная работа обучающихся с педагогическими работниками							
			Всего	Лекционные занятия <i>из них: в форме индивидуальной работы</i>	Практические занятия <i>из них: в форме</i>	Лабораторные занятия <i>из них: в форме</i>	Консультации / Иная <i>индивидуальная работа</i>	<i>из них: в форме индивидуальной работы</i>		
еп. Количественные числительные. // Описание одного из дней рождений.										
Контроль промежуточной аттестации (час)	4									
<i>Форма промежуточной аттестации (указать)</i>	<i>Зачет</i>									
Модуль 3 (Курс 3 Семестр 1-2)										
Раздел 5. Образование: обучение в университете	36	32	4			4				
Тема 5.1. Артикль и предлоги перед существительными, обозначающими названия месяцев и времен года. Употребление числительных в датах. Обозначение года. // Текст «Le 14 juillet».	18	16	2			2				
Тема 5.2. Причастие прошедшего времени. // Текст «De la maternelle à l'université».	18	16	2			2				
Раздел 6. Высшее образование во Франции	32	28	4			4				
Тема 6.1. Время Passé composé. // Текст «Une année scolaire en classe	16	14	2			2				

Раздел, тема	Виды учебной работы, академических часов									
	Всего	Самостоятельная работа	Контактная работа обучающихся с педагогическими работниками							
			Всего	Лекционные занятия <i>из них: в форме</i>	Практические занятия <i>из них: в форме</i>	Лабораторные занятия <i>из них: в форме</i>	Консультации / Иная <i>из них: в форме</i>			
de 4-е»										
Тема 6.2. Futur immédiat. Passé immédiat. // Рассказ о своих ближайших планах по поводу обучения	16	14	2		2					
Контроль промежуточной аттестации (час)	4									
<i>Форма промежуточной аттестации (указать)</i>	<i>Зачет</i>									
Модуль 4 (Курс 3 Семестр 3-4)										
Раздел 7. Где я живу	36	32	4		4					
Тема 7.1. Место наречия при глаголе в форме сложного времени. // Текст «Meubles à credit».	18	16	2		2					
Тема 7.2. Время Imparfait. Рассказ про родной город.	18	16	2		2					
Раздел 8. Путешествия	32	28	4		4					
Тема 8.1. Местоименные глаголы. Особенности правописания глаголов первой группы. // Текст «Une promenade à travers Paris»	16	14	2		2					
Тема 8.2. Сравнение времен Imparfait и Passé composé. // Текст «Beaubourg». Текст «La	16	14	2		2					

Раздел, тема	Виды учебной работы, академических часов									
	Всего	Самостоятельная работа	Контактная работа обучающихся с педагогическими работниками							
			Всего	Лекционные занятия <i>из них: в форме</i>	<i>индивидуальной работы</i>	Практические занятия <i>из них: в форме</i>	Лабораторные занятия <i>из них: в форме</i>	Консультации / Иная <i>формы работы</i>	<i>индивидуальной работы</i>	
Tour Eiffel ».										
Контроль промежуточной аттестации (час)	4									
<i>Форма промежуточной аттестации (указать)</i>	<i>Зачет с оценкой</i>									
Общий объем, часов	288	240	32				32			

2.3. Содержание дисциплины (модуля)

РАЗДЕЛ 1. Личность. Хобби. Увлечения

Перечень изучаемых элементов содержания

Лексика: Личность. Хобби. Увлечения

Грамматика: Личные окончания глаголов первой и третьей группы: общая парадигма. Определенный артикль: случаи употребления. Притяжательные прилагательные: общая парадигма. Указательные прилагательные: общая парадигма.

Тема 1.1. Личные окончания глаголов первой и третьей группы: общая парадигма // Текст «Nous sommes jeudi. Il est neuf heures».

Перечень изучаемых элементов содержания

Лексика: Личность.

Грамматика: Личные окончания глаголов первой и третьей группы: общая парадигма.

Тема 1.2. Определенный артикль: случаи употребления // Текст «Alain Dupont».

Перечень изучаемых элементов содержания

Грамматика: Определенный артикль: случаи употребления.

Тема 1.3. Притяжательные прилагательные: общая парадигма. Указательные прилагательные: общая парадигма. // Рассказ про себя, про хобби и увлечения.

Перечень изучаемых элементов содержания

Лексика: Хобби. Увлечения

Грамматика: Притяжательные прилагательные: общая парадигма. Указательные прилагательные: общая парадигма.

РАЗДЕЛ 2. Описание комнаты / учебной аудитории

Перечень изучаемых элементов содержания

Лексика: Мебель. Прилагательные, обозначающие цвет и размер. Для описания комнаты / учебной аудитории

Грамматика: Неопределенный артикль: общая парадигма. Безличный оборот «il y a». Наречия en, у. Вопросительные наречия quand, comment. Порядок слов в предложениях, начинающихся с вопросительных наречий quand и comment.

Тема 2.1. Неопределенный артикль: общая парадигма. // Текст «Jacques Leblanc».

Перечень изучаемых элементов содержания

Лексика: Мебель.

Грамматика: Неопределенный артикль: общая парадигма..

Тема 2.2. Безличный оборот «il y a». // Описание своей комнаты.

Перечень изучаемых элементов содержания

Лексика: Прилагательные, обозначающие цвет и размер.

Грамматика: Безличный оборот «il y a».

Тема 2.3. Наречия en, у. Вопросительные наречия quand, comment. Порядок слов в предложениях, начинающихся с вопросительных наречий quand и comment.

Перечень изучаемых элементов содержания

Лексика: Для описания комнаты / учебной аудитории

Грамматика: Наречия en, у. Вопросительные наречия quand, comment. Порядок слов в предложениях, начинающихся с вопросительных наречий quand и comment.

РАЗДЕЛ 3. Рабочий день. Расписание дня и недели

Перечень изучаемых элементов содержания

Лексика: Числительные. Количественные наречия.

Грамматика: Порядок слов в вопросительном предложении, начинающемся с наречия combien. Местоимение cela . Опускание неопределенного артикля после отрицания. Неупотребление артикля после количественных наречий.

Тема 3.1. Порядок слов в вопросительном предложении, начинающемся с наречия combien. // Текст «Trois étudiants, trois grands amis».

Перечень изучаемых элементов содержания

Лексика: Числительные.

Грамматика: Порядок слов в вопросительном предложении, начинающемся с наречия combien.

Тема 3.2. Местоимение cela. Опускание неопределенного артикля после отрицания. Неупотребление артикля после количественных наречий. // Описание фотографий, на которых изображена группа людей.

Перечень изучаемых элементов содержания

Лексика: Количественные наречия.

Грамматика: Местоимение cela. Опускание неопределенного артикля после отрицания. Неупотребление артикля после количественных наречий.

РАЗДЕЛ 4. Выходные дни. Каникулы

Перечень изучаемых элементов содержания

Лексика: Дни недели. Название праздников. Празднование знаменательных дней.

Грамматика: Использование артиклей и указательных прилагательных с днями недели. Местоимение *en*. Количественные числительные.

Тема 4.1. Дни недели. Использование артиклей и указательных прилагательных с днями недели. // Текст «Robert Boissy».

Перечень изучаемых элементов содержания

Лексика: Дни недели.

Грамматика: Использование артиклей и указательных прилагательных с днями недели.

Тема 4.2. Местоимение *en*. Количественные числительные. // Описание одного из дней рождений.

Перечень изучаемых элементов содержания

Лексика: Название праздников. Празднование знаменательных дней.

Грамматика: Местоимение *en*. Количественные числительные.

РАЗДЕЛ 5. Образование: обучение в университете.

Перечень изучаемых элементов содержания

Лексика: Месяца. Название времен года. Экзамены. Обучение.

Грамматика: Артикль и предлоги перед существительными, обозначающими названия месяцев и времен года. Употребление числительных в датах. Обозначение года. Причастие прошедшего времени.

Тема 5.1. Артикль и предлоги перед существительными, обозначающими названия месяцев и времен года. Употребление числительных в датах. Обозначение года. // Текст «Le 14 juillet».

Перечень изучаемых элементов содержания

Лексика: Месяца. Название времен года.

Грамматика: Артикль и предлоги перед существительными, обозначающими названия месяцев и времен года. Употребление числительных в датах. Обозначение года.

Тема 5.2. Причастие прошедшего времени. // Текст «De la maternelle à l'université».

Перечень изучаемых элементов содержания

Лексика: Экзамены. Обучение.

Грамматика: Причастие прошедшего времени.

РАЗДЕЛ 6. Высшее образование во Франции

Перечень изучаемых элементов содержания

Лексика: Образовательные учреждения Франции. Поступление в вуз. Обучение в вузе.

Грамматика: Время *Passé composé*, *Futur immediate*, *Passé immédiat*.

Тема 6.1. Время *Passé composé*. // Текст «Une année scolaire en classe de 4-e».

Перечень изучаемых элементов содержания

Лексика: Образовательные учреждения Франции.

Грамматика: Время *Passé composé*.

Тема 6.2. *Futur immediate*. *Passé immédiat*. // Рассказ о своих ближайших планах по поводу обучения.

Перечень изучаемых элементов содержания

Лексика: Поступление в вуз. Обучение в вузе.

Грамматика: Время Futur immediate, Passé immédiat.

РАЗДЕЛ 7. Где я живу

Перечень изучаемых элементов содержания

Лексика: Достопримечательности. Для описания места проживания.

Грамматика: Место наречия при глаголе в форме сложного времени. Время Imparfait.

Тема 7.1. Место наречия при глаголе в форме сложного времени. // Текст «Meubles à credit».

Перечень изучаемых элементов содержания

Лексика: Достопримечательности.

Грамматика: Место наречия при глаголе в форме сложного времени.

Тема 7.2. Время Imparfait. // Рассказ про родной город.

Перечень изучаемых элементов содержания

Лексика: Для описания места проживания.

Грамматика: Время Imparfait.

РАЗДЕЛ 8. Путешествия.

Перечень изучаемых элементов содержания

Лексика: Путешествия. Отдых.

Грамматика: Местоименные глаголы. Особенности правописания глаголов первой группы. Сравнение времен Imparfait и Passé composé.

Тема 8.1. Местоименные глаголы. Особенности правописания глаголов первой группы. // Текст «Une promenade à travers Paris».

Перечень изучаемых элементов содержания

Лексика: Путешествия.

Грамматика: Местоименные глаголы. Особенности правописания глаголов первой группы.

Тема 8.2. Сравнение времен Imparfait и Passé composé. // Текст «Beaubourg». Текст «La Tour Eiffel».

Перечень изучаемых элементов содержания

Лексика: Отдых.

Грамматика: Сравнение времен Imparfait и Passé composé.

ЗАДАНИЯ К ПРАКТИЧЕСКИМ ЗАНЯТИЯМ РАЗДЕЛА 1

Тема практического занятия: Личные окончания глаголов первой и третьей группы: общая парадигма // Текст «Nous sommes jeudi. Il est neuf heures».

Форма практического задания: устный опрос (чтение текста), выполнение лексико-грамматических упражнений.

• Текст для чтения и обсуждения:

Nous sommes jeudi. Il est neuf heures. On sonne. Notre professeur, Monsieur Lacombe, arrive. Le professeur nous dit bonjour et nous disons bonjour à notre professeur. D'abord, nous lisons des textes, nous conjuguons des verbes et nous faisons des exercices de grammaire.

Ce jeudi, nous regardons aussi une émission de télévision sur les curiosités de Paris. Le film est très beau. Après le film, le professeur nous montre des images et nous pose des questions. Nous répondons à ses questions. Nous écoutons aussi le magnétophone et nous répétons après le speaker. Si nous faisons des fautes, le professeur nous corrige. Le professeur dit que nous fai-sons des progrès.

Вопросы к тексту:

1. Quel jour sommes-nous? 2. A quelle heure sonne-t-on? 3. Que dit le professeur à ses élèves? 4. Les élèves que répondent-ils à leur professeur? 5. Les élèves que font-ils d'abord? 6. Qu'est-ce que les élèves regardent ce jeudi? 7. Est-ce que le film est beau? 8. Les élèves écoutent-ils le magné-tophone? 9. Répètent-ils le texte après le speaker? 10. Que fait le professeur si les élèves font des fautes? 11. Qu'est-ce que le profeseur montre à ses élèves? 12. Le professeur pose-t-il des questions? 13. Les élèves répondent-ils aux questions du professeur? 14. Que dit le professeur à ses élèves?

•Пример лексико-грамматического упражнения:

Задание 1. Поставьте глаголы, стоящие в скобках, в настоящем времени:

1. Je (chercher) mon crayon. 2. Nous (regarder) la télévision. 3. (Restes-tu à la maison? 4. Je (écouter) ces disques. 5. On (sonner) à la porte. 6. Nous (dessiner) leur portrait. 7. Ils (apporter) une bonne nouvelle. 8. Nous (assister) à ce match. 9. On ne (fumer) pas ici.

Тема практического занятия: *Определенный артикль: случаи употребления // Текст «Alain Dupont».*

Форма практического задания: *устный опрос (чтение текста), выполнение лексико-грамматических упражнений.*

•Текст для чтения и обсуждения:

Alain Dupont habite Amiens, cinq, rue Jasmin. Il étudie à la Faculté de médecine. Cette année, il termine ses études, il va devenir médecin. Alain travaille ferme. Dès le matin, il est assis à sa table, il prépare son premier examen.

Le téléphone sonne. Alain décroche. C'est sa soeur Germaine qui l'appelle de Paris. Elle dit à son frère que mardi, après-demain, elle revient à Amiens.

Mardi, à cinq heures quinze, Alain est déjà à la gare. Il regarde sa mon-tre. Il est cinq heures vingt. Le train va arriver.

Вопросы к тексту:

1. Où habite Alain Dupont? 2. Où fait-il ses études? 3. Que veut-il deve-nir? 4. Est-ce qu'il termine ses études cette année? 5. Que fait-il dès le matin? 6. Alain a-t-il une soeur? 7. Qui appelle Alain de Paris? 8. Que dit Germaine à son frère? 9. A quelle heure Alain arrive-t-il à la gare? 10. A quelle heure ar-rive le train?

•Пример лексико-грамматического упражнения:

Задание 1. Ответьте на вопросы в утвердительной или в отрицательной форме, употребляя местоимения le, la, les:

1. Montre-t-il sa maison à ses amis? 2. Sait-il ton nom? 3. Etudiez-vous la grammaire russe? 4. Retrouvez-vous vos amis à la sortie du stade? 5. Ecoutez-vous ces disques? 6. Voulez-vous acheter cette montre? 7. Corriges-tu toujours tes fautes? 8. Peux-tu me donner le numéro de téléphone de la secrétaire? 9. Est-ce que vous apprenez par coeur les textes que vous étudiez?

Тема практического занятия: Притяжательные прилагательные: общая парадигма. Указательные прилагательные: общая парадигма. // Рассказ про себя, про хобби и увлечения.

Форма практического задания: составление диалогических и монологических высказываний, выполнение лексико-грамматических упражнений.

• Составление монологических высказываний по теме «Мои хобби и увлечения».

• Пример лексико-грамматического упражнения:

Задание 1. а) Употребите притяжательные прилагательные, согласуя их с подлежащим:

1. Vous parlez à ... professeur. 2. Écoutons ... amis. 3. J'appelle ... soeur au téléphone. 4. Mes amis arrivent avec ... femmes. 5. Cet élève aime ... éco-le. 6. Les garçons révisent ... leçons. 7. Répétez ... question, s'il vous plaît! 8. Corrigez-vous ... fautes? 9. Chaque matin, je lis ... journal. 10. Ils terminent ... études. 11. Marthe téléphone à ... amis. 12. Joue avec ... petite soeur. 13. Je bavarde avec ... amie Juliette. 14. Michel va à Toulouse avec ... équipe.

б) Переведите, употребляя притяжательные прилагательные:

1. Мальчик показывает свои отметки отцу. 2. Ты ищешь свою ручку? — Нет, я ищу карандаш. 3. Повтори, пожалуйста, свой вопрос. Я повторяю вопрос. 4. Исправьте ошибки. 5. Они всегда исправляют свои ошибки. 6. Поговори с преподавателем. 7. Каждое утро после завтрака он читает газету. 8. Я разговариваю с другом. 9. Вы пишете брату? — Нет, я пишу сестре. 10. Где живет твоя подруга? 11. Куда ты идешь? — К брату, 12. Кому вы звоните? — Отцу. 13. Скажите, пожалуйста, свою фамилию. 14. Ты уезжаешь с братом? — Нет, я еду один.

РУБЕЖНЫЙ КОНТРОЛЬ К РАЗДЕЛУ 1

Форма рубежного контроля – фонетический диктант (запись слов и фраз со слуха).

Пример фраз для записи со слуха:

Pierre, Gérard et Martin sont les amis de Germain. Pierre est écrivain, Gérard est peintre. Martin est ingénieur. Gérard parle à ses amis de la peinture et de ses peintres préférés. Les amis l'écoutent avec intérêt. Tous s'intéressent à l'art.

Cet élève travaille bien. Il est très appliqué. Alain revient de l'institut à quatre heures vingt. Lucien téléphone à Germain et le prévient de sa visite. Les jeunes filles viennent du magasin.

ЗАДАНИЯ К ПРАКТИЧЕСКИМ ЗАНЯТИЯМ РАЗДЕЛА 2

Тема практического занятия: Неопределенный артикль: общая парадигма. // Текст «Jacques Leblanc».

Форма практического задания: устный опрос (чтение текста), выполнение лексико-грамматических упражнений.

•Текст для чтения и обсуждения

Jacques Leblanc est interprète au Ministère des affaires étrangères. Il habite assez près du ministère dans une vieille maison de la rue Bonaparte. Son appartement n'est pas grand, mais confortable. Il se compose de deux pièces: une salle de séjour et une chambre à coucher.

La salle de séjour est une grande pièce carrée avec une large fenêtre qui donne sur la cour. Une grande bibliothèque occupe le mur de gauche. Contre le mur opposé, se trouve un meuble avec un poste de télévision et une chaîne Hi-Fi.

Au fond de la pièce il y a un divan et une petite table ronde. Le plancher est recouvert d'une moquette beige.

La chambre à coucher est petite. Il y a là un lit et un placard où Jacques range ses vêtements.

Jacques va souvent en mission à l'étranger. S'il ne quitte pas Paris, il ren-tre vers six heures. Après le dîner, il sort souvent avec des amis.

Вопросы к тексту:

1. Où travaille Jacques Leblanc? 2. Où habite-t-il? 3. A-t-il un grand ap-partement? 4. Combien (сколько) de pièces y a-t-il dans son appartement? 5. Où donne la fenêtre de la salle de séjour? 6. Quels meubles se trouvent dans la salle de séjour? 7. Où se trouve la bibliothèque? 8. Jacques a-t-il un poste de télévision et une chaîne Hi-Fi? 9. Qu'est-ce qu'il y a au fond de la salle de séjour? 10. Comment est sa chambre à coucher? 11. Où Jacques range-t-il ses vêtements? 12. Jacques va-t-il souvent en mission? 13. A quelle heure revient-il du bureau? 14. Que fait-il après le dîner?

•Пример лексико-грамматического упражнения:

Задание 1. Употребите определенный или неопределенный артикль:

1. C'est... serviette. C'est... serviette de Julie. ... serviette est sur ... bu-reau. 2. Pierre a ... belle serviette. 3. Sur la table il y a ... dictionnaire. 4. J'ai-me ... musique. 5. Marie adore ... roses. 6. Le père de Pierre est directeur de ... usine. 7. Le matin il va à ... usine. 8. Ce n'est pas ... université, c'est... insti-tut. 9. Ce n'est pas ... ville, c'est... cité. 10. Robert écrit ... article, c'est... article sur ... cinéma. 11. J'ai ... cours à deux heures. 12. ... cours finissent à quatre heures.

Тема практического занятия: Безличный оборот «il y a». // Описание своей комнаты.

Форма практического задания: составление диалогических и монологических высказываний, выполнение лексико-грамматических упражнений.

•Составление монологических высказываний по теме «Моя комната».

•Пример лексико-грамматического упражнения:

Задание 1. Заполните пропуски глаголом être или оборотом il y a:

1. Sur cette place ... un cinéma. 2. Le cinéma ... près du métro. 3. Près de la table ... une chaise. 4. La chaise ... près de la fenêtre. 5. Cet exercice ... à la page neuf. 6. A la page neuf...

quatre exercices. 7. ... une belle fontaine sur cette place. 8. La cabine téléphonique ... près de la sortie. 9. A la sortie du métro ... des cabines téléphoniques.

Тема практического занятия: Наречия *en, y*. Вопросительные наречия *quand, comment*. Порядок слов в предложениях, начинающихся с вопросительных наречий *quand* и *comment*.

Форма практического задания: выполнение лексико-грамматических упражнений, фонетический диктант (запись слов и фраз со слуха).

•Пример лексико-грамматического упражнения:

Задание 1. Употребите наречие en или y:

1. Combien de jours vas-tu rester à la campagne? — Je vais ... rester deux jours. 2. C'est votre placard? Qu'est-ce que vous ... mettez? 3. Tu vas au cinéma? — Non, je ... viens. 4. Il ouvre son attaché-case et... sort (вынимаем) ses livres. 5. Elle ouvre la fenêtre et regarde dans la cour; son garçon ... joue avec ses petits amis. 6. A quelle heure le train arrive-t-il à Pétersbourg? — Il ... arrive à 7 heures. 7. J'aime ce vase, d'habitude je ... mets des roses. 8. Tu pars? — Oui, je vais à Londres. — Tu ... vas seul? — Non, je ... vais avec ma femme. — Quand allez-vous ... revenir? — Nous pensons ... revenir dans quinze jours.

•Фонетический диктант (запись слов и фраз со слуха).

Пример фраз для записи со слуха:

Pierre, Gérard et Martin sont les amis de Germain. Pierre est écrivain, Gérard est peintre. Martin est ingénieur. Gérard parle à ses amis de la peinture et de ses peintres préférés. Les amis l'écoutent avec intérêt. Tous s'intéressent à l'art.

Cet élève travaille bien. Il est très appliqué. Alain revient de l'institut à quatre heure vingt. Lucien téléphone à Germain et le prévient de sa visite. Les jeunes filles viennent du magasin.

РУБЕЖНЫЙ КОНТРОЛЬ К РАЗДЕЛУ 2

Форма рубежного контроля – аудирование, устный опрос по прослушанному тексту.

•Выполнение заданий по прослушанному тексту и последующее его обсуждение.

Пример одного из заданий аудирования:

Задание 1. Choisissez vrai ou faux.

- 1. L'homme connaît la femme.*
- 2. C'est samedi.*
- 3. La femme sort ce soir.*
- 4. Samedi, elle dort.*
- 5. L'homme n'est pas content.*

ЗАДАНИЯ К ПРАКТИЧЕСКИМ ЗАНЯТИЯМ РАЗДЕЛА 3

Тема практического занятия: Порядок слов в вопросительном предложении, начинающемся с наречия *combien*. // Текст «Trois étudiants, trois grands amis».

Форма практического задания: устный опрос (чтение текста), выполнение лексико-грамматических упражнений.

•Текст для чтения и обсуждения

Trois étudiants, trois grands amis, Louis, François et Antoine, habitent Paris, mais ils ne sont pas Parisiens. Ils n'ont même pas de parents à Paris. Antoine est de Blois. La ville natale de François est Rouen. La famille de Louis habite Louhans.

Antoine, François et Louis font leurs études à la Faculté de droit. Tous les trois habitent une vieille maison peu confortable, non loin de la Sorbonne. Chacun a une petite chambre sous le toit. Souvent il y fait froid en hiver.

En été, quand il fait chaud, ils aiment travailler dans le Jardin du Luxembourg qui se trouve près de la Sorbonne. Ils choisissent un coin calme, s'ins-tallent sur des chaises et lisent. Dans le jardin il y a toujours beaucoup d'étu-diants qui viennent s'y reposer après les cours ou préparer leurs examens.

Вопросы к тексту:

1. Comment s'appellent les trois amis? 2. Quelle ville habitent-ils?
3. Sont-ils Parisiens? 4. Ont-ils des parents à Paris? 5. Quelle est la ville na-tale de François? 6. A quelle faculté les trois amis font-ils leurs études? 7. Comment est la maison où ils habitent? 8. Fait-il chaud dans leur mansarde en hiver? 9. Où se trouve le Jardin du Luxembourg? 10. Y a-t-il beaucoup d'étudiants au Jardin du Luxembourg? 11. Que viennent-ils y faire?

•Пример лексико-грамматического упражнения:

Задание 1. Переведите:

1. Сколько человек изучает французский язык в вашем институте? 2. Сколько языков изучают эти студенты? 3. Сколько тетрадей хочет купить Мари? 4. Сколько инженеров работает на этом заводе? 5. Сколько детей у этой женщины? 6. Сколько упражнений надо сделать? 7. Сколько студентов сдают экзамен в субботу? 8. Сколько экзаменов сдают студенты вашей группы?

Тема практического занятия: Местоимение *cela*. Опускание неопределенного артикля после отрицания. Неупотребление артикля после количественных наречий. // Описание фотографий, на которых изображена группа людей.

Форма практического задания: составление диалогических и монологических высказываний, выполнение лексико-грамматических упражнений.

•Составление диалогических и монологических высказываний с описанием фотографий, на которых изображена группа людей.

• Примеры лексико-грамматических упражнений:

Задание 1. Ответьте на следующие вопросы сначала утвердительно, а затем отрицательно:

1. Avez-vous une carte de France? 2. Aimez-vous les bananes? 3. Avez-vous un cours de français lundi? 4. Ces élèves étudient-ils le français? 5. Vos frères ont-ils des enfants? 6. Ecoutez-

vous la radio le matin? 7. Votre soeur a-t-elle des amis à Paris? 8. Posez-vous des questions à votre professeur? 9. Re-gardez-vous la télévision chaque jour? 10. Ecrivez-vous une dictée demain?

Задание 2. Ответьте на следующие вопросы, употребляя количественные наречия beaucoup, peu, assez, trop:

1. Fait-il des fautes dans ses dictées? 2. Y a-t-il des théâtres et des musées dans votre ville? 3. Faites-vous des exercices de phonétique? 4. Y a-t-il des disques étrangers dans votre collection? 5. Ecrivez-vous des dictées? 6. Ecris-tu des lettres? 7. Y a-t-il des magasins dans cette rue? 8. Donne-t-on des films étrangers dans les cinémas de Moscou? 9. Avez-vous des photos de vos amis? 10. Votre fils a-t-il des amis? 11. As-tu des pommes pour faire une tarte?

РУБЕЖНЫЙ КОНТРОЛЬ К РАЗДЕЛУ 3

Форма рубежного контроля – подготовка письменной работы и устная защита её на занятии.

Задание: Каждому студенту необходимо подготовить своё резюме на английском языке, описать в нём уровень образования, опыт работы и личные качества. К резюме необходимо подготовить эссе на тему «Pourquoi je dois travailler ici?», которое студенты будут представлять на занятии вместе со своим резюме.

ЗАДАНИЯ К ПРАКТИЧЕСКИМ ЗАНЯТИЯМ РАЗДЕЛА 4

Тема практического занятия: Дни недели. Использование артиклей и указательных прилагательных с днями недели. // Текст «Robert Boissy».

Форма практического задания: устный опрос (чтение текста), выполнение лексико-грамматических упражнений.

•*Текст для чтения и обсуждения:*

Robert Boissy a vingt-huit ans. Il est journaliste de radio à RTL1 (Radio-Télé-Luxembourg). Il prépare des reportages pour la rubrique « Nouvelles de culture ». Il a toujours beaucoup de travail. Chaque matin, il assiste à la conférence de la rédaction avec tous les autres journalistes. A cette réunion il apprend où il va faire ses reportages. Il assiste souvent à des répétitions de spectacles et de concerts. Il prend des interviews à des critiques, à des met-teurs en scène, à des comédiens, à des spectateurs. Ensuite il revient chez lui et il rédige des articles. Le soir, il passe à la rédaction et laisse ses articles au studio. Le speaker les lit au micro le lendemain.

Le métier de journaliste de radio est difficile, mais Robert le trouve passionnant parce qu'il rencontre beaucoup de gens et tient les auditeurs au courant de la vie culturelle du pays.

Вопросы к тексту:

1. Quel âge a Robert Boissy? 2. Qui est-il et où travaille-t-il? 3. Pour quelle rubrique fait-il ses reportages? 4. A-t-il beaucoup de travail? 5. Pourquoi doit-il passer chaque matin à la rédaction? 6. Qu'est-ce qu'il fait dans la journée (днем)? 7. A qui prend-il des interviews? 8. Combien de fois par jour va-t-il à la rédaction? 9. Pourquoi y revient-il le soir? 10. Lit-il ses reportages à la radio? 11. Qui les lit à la radio? 12. Quand peut-on écouter ses reportages? 13. Robert aime-t-il son métier? 14. Comment le trouve-t-il? 15. Pourquoi le trouve-t-il passionnant? 16. Son métier qu'est-ce qu'il lui permet (позволяет) de faire?

•Пример лексико-грамматического упражнения:

Задание 1. Переведите следующие слова и используйте их в предложениях:

в среду, утром, в эту пятницу, по четвергам, в этом году, сегодня вечером.

1. Nous n'avons pas de cours 2. Nous passons notre examen 3.... les cours finissent à deux heures. 4. ... tu peux écouter ce concert à la radio. 5. ...je préfère prendre le café. 6. ... l'été est très chaud.

Тема практического занятия: Местоимение *en*. Количественные числительные. // Описание одного из дней рождений.

Форма практического задания: составление диалогических и монологических высказываний, выполнение лексико-грамматических упражнений.

•Составление диалогических и монологических высказываний на тему празднования одного из своих дней рождений.

• Примеры лексико-грамматических упражнений:

*Задание 1. Ответьте в утвердительной и отрицательной форме, употребляя местоимение *en*:*

1. Avez-vous un poste de télévision? Et votre ami en a-t-il un? 2. Avez-vous des livres français? 3. Achetez-vous des journaux français? 4. Avez-vous un cours de français samedi? 5. Faites-vous des progrès en français? 6. Avez-vous un dictionnaire français-russe? 7. Avez-vous des parents à Moscou? 8. Avez-vous des amis à l'étranger? 9. Achetez-vous souvent des fleurs? 10. Offrez-vous des fleurs à votre mère pour son anniversaire? 11. Faites-vous déjà des projets pour cet été? 12. Donne-t-on des films étrangers dans les cinémas de Moscou?

РУБЕЖНЫЙ КОНТРОЛЬ К РАЗДЕЛУ 4

Форма рубежного контроля – подготовка презентации и её устная защита на учебном занятии.

Необходимо собрать и интересно представить информацию о национальных праздниках Франции или России на французском языке.

ЗАДАНИЯ К ПРАКТИЧЕСКИМ ЗАНЯТИЯМ РАЗДЕЛА 5

Тема практического занятия: Артикль и предлоги перед существительными, обозначающими названия месяцев и времен года. Употребление числительных в датах. Обозначение года. // Текст «Le 14 juillet».

Форма практического задания: устный опрос (чтение текста), выполнение лексико-грамматических упражнений.

•Текст для чтения и обсуждения

LE 14 JUILLET

Le 14 juillet est la fête nationale de la France. Ce jour-là, les Français et les Françaises célèbrent l'anniversaire de la prise de la Bastille, ancienne prison d'Etat, détruite¹ par le peuple français en 1789.

Toutes les villes et tous les villages sont en fête. Les drapeaux tricolores flottent sur toutes les façades. Les estrades, dressées à tous les carrefours, les terrasses de cafés sont ornées de guirlandes et de lampions.

C'est une fête à mille visages. Elle commence la veille par des retraites aux flambeaux⁴ et des bals dans les rues. Tout le monde est dehors. On se dirige vers les places où des orchestres jouent des airs à la mode. On danse jusque tard dans la nuit.

Le 14 juillet, dès le matin, on entend partout la musique militaire. A 9 heures du matin des revues militaires commencent dans la capitale et dans toutes les grandes villes. Des hôtes étrangers viennent assister au défilé du 14 juillet à Paris. Les troupes défilent devant le président de la République. En même temps, dans les villages, les fanfares ouvrent la marche en jouant des airs militaires. Et derrière elles, tous les habitants défilent dans les rues. C'est le 14 juillet officiel.

Mais le 14 juillet de la rue, c'est autre chose. C'est une journée de gloire républicaine. Ce jour-là, toute la France a l'air de danser la Carmagnole, puisque c'est la fête de la République, la fête de la liberté. Des orchestres jouent sur les places et aux coins des rues. On chante «la Marseillaise», l'hymne national de la France.

Le soir des feux d'artifice illuminent le ciel. Mais la fête ne s'arrête pas là. Des bals recommencent. On danse et on chante toute la nuit. Tout le monde est gai. De tous côtés on entend des rires et des plaisanteries. Toute la France célèbre ce grand jour.

Вопросы к тексту:

1. Quand le peuple français célèbre-t-il sa fête nationale? 2. Pourquoi les Français célèbrent-ils leur fête nationale le 14 juillet? 3. Quelle est l'année de la prise de la Bastille? 4. Comment sont les villes et les villages le 14 juillet? 5. Quand commence la fête? Comment se déroule-t-elle? 6. Comment se déroule le 14 juillet officiel? 7. Qui assiste à la cérémonie officielle? 8. Pourquoi dit-on que c'est une fête à mille visages? 9. Que symbolise cette journée pour les Français? 10. Qu'est-ce que la Carmagnole? Pourquoi la danse-t-on ce jour-là? 11. Comment finit cette journée de fête? 12. Quelles sont les fêtes traditionnelles célébrées en France? 13. Savez-vous pourquoi l'hymne national de la France s'appelle «la Marseillaise»? Qui en est l'auteur? Quelle est la date de sa création? 14. Comment se déroule la cérémonie de la célébration du 14 juillet à La Rochelle?

•Пример лексико-грамматического упражнения:

Задание 1. Répondez aux questions:

1. Quel est le dernier mois de l'année? 2. Quels sont les mois de printemps? 3. Quel est le premier mois d'été? et le dernier? 4. Combien de saisons y a-t-il dans une année? Quelles sont ces saisons? 5. Combien de mois y a-t-il dans chaque saison? 6. En quelle saison fait-il surtout froid? 7. En quelle saison pleut-il d'habitude?

Задание 2. Traduisez:

a) 1. Какой сейчас месяц? — Сейчас декабрь. 2. Какой первый месяц года? 3. Какие зимние месяцы? 4. Июнь, июль, август — летние месяцы. 5. Мы отмечаем этот праздник в декабре. 6. В марте в Москве еще холодно.

Тема практического занятия: *Причастие прошедшего времени. // Текст «De la maternelle à l'université».*

Форма практического задания: *устный опрос (чтение текста), выполнение лексико-грамматических упражнений.*

•Текст для чтения и обсуждения

De la maternelle à l'université

Octobre 1970. Je vais à l'école pour la première fois! Je me rappelle ... Maman vient avec moi. Oh! l'école n'est pas loin: c'est la « maternelle » de notre quartier. Et à Strasbourg il y a une école maternelle dans chaque quartier. Mais mon sac est lourd: il est plein de feuilles de papier pour dessiner et pour apprendre à écrire. A l'école, nous jouons aussi avec nos amis de classe. Nous restons six heures par jour en classe. C'est long!

A six ans, je change d'école. Mon sac devient plus lourd avec mes livres de classe: un livre de français et un livre de calcul. L'année suivante, nous apprenons l'histoire et la géographie.

A dix ans, je fête mon anniversaire avec Joël et Nicole, mes meilleurs amis de classe. Je suis avec eux dans la même classe depuis trois ans. Mais nous quittons l'école primaire à la fin de l'année. Bientôt, le collègue...

Le collège est de l'autre côté de la ville. Je dois prendre l'autobus. Joël et Nicole vont dans la même école, mais nous ne sommes plus dans la même classe. Je fais la connaissance de nouveaux amis: Béatrice et Guillaume. J'ai plusieurs professeurs maintenant... Et j'ai aussi beaucoup de livres de classe!

A 15 ans, j'entre en classe de seconde. Maintenant, je suis au lycée. Béatrice et Guillaume ne sont plus avec moi. Béatrice, elle, préfère quitter l'école à 16 ans et devenir coiffeuse. Guillaume, lui, est parti à la rentrée dans un lycée d'enseignement professionnel: il veut devenir plombier. Moi, je veux passer mon baccalauréat à 17 ans et devenir journaliste. J'ai encore trois années de lycée, puis trois années à l'université. A la fin des études, il faut réussir ses examens pour avoir la licence de journalisme.

•Пример лексико-грамматического упражнения:

Задание 1. Complétez les phrases par des participes passés formés sur les verbes suivants:

organiser, recommander, étudier, dessiner, fermer, passer

1. C'est une conférence ... par les étudiants de cinquième année. 2. L'enfant s'arrête devant une porte 3. Révisez les règles ... à la leçon précédente. 4. Je n'oublie pas les jours ... dans votre pays. 5. Je lis les articles ... par notre professeur. 6. Je vais vous faire voir un portrait... par ma soeur.

РУБЕЖНЫЙ КОНТРОЛЬ К РАЗДЕЛУ 5

Форма рубежного контроля – проект

Необходимо разработать рекламное описание по профилю своей специальности, подготовить его презентацию на французском языке с обоснованием актуальности данной специальности; желательно разработать макет рекламного макета для дня открытых дверей.

ЗАДАНИЯ К ПРАКТИЧЕСКИМ ЗАНЯТИЯМ РАЗДЕЛА 6

Тема практического занятия: *Время Passé composé. // Текст «Une année scolaire en classe de 4-e».*

Форма практического задания: устный опрос (чтение текста), выполнение лексико-грамматических упражнений.

- Текст для чтения и обсуждения

UNE ANNÉE SCOLAIRE EN CLASSE DE 4^e

Voici un entretien que nous venons d'avoir avec des élèves au C.E.S.1 de Bourg-la-Reine2.

Comment se passe une année scolaire en France? Allons le demander à Bruno et à Sandrine.

Ils sont en classe de 4^e au C.E.S. de Bourg-la-Reine, à quelques kilomètres de Paris.

— *Bruno, vous allez en classe, toi et Sandrine, dans un C.E.S. Qu'est-ce que c'est, un C.E.S.?*

— *C'est un collège d'enseignement secondaire. Les élèves vont au col-lège de la classe de 6^e à la classe de 3^e avant d'aller au lycée.*

— *Quelles sont vos heures de classe?*

— *Nous avons des cours le matin de 8 heures ou 9 heures à midi et de 13 heures 30 à 16 heures 30. Chaque cours dure une heure. Nous n'allons pas en classe le mercredi après-midi et le samedi après-midi.*

— *Mais vous ne travaillez pas tout le temps. Qu'est-ce que vous avez comme vacances3 pendant l'année?*

— *Nous avons une semaine de vacances à la Toussaint4, au commence-ment du mois de novembre, une quinzaine de jours de vacances de Noël5, huit jours de vacances en février, une douzaine de jours de vacances de Pâques6, huit jours à la Pentecôte7, au mois de mai, puis, en juillet, commen-cent les grandes vacances, qui durent jusqu'à la mi-septembre.*

— *Quels sont les moments les plus importants8 de l'année scolaire?*

— *Au commencement du mois d'octobre, dit Sandrine, nous élisons deux délégués de classe. Ce sont, le plus souvent, un garçon et une fille. Ils sont choisis pour discuter avec les professeurs de tous les problèmes de la classe. A la fin de chaque trimestre, il y a un «conseil de classe» avec les professeurs, les délégués des parents d'élèves, les délégués des élèves et le directeur du C.E.S. pour étudier le travail de chaque élève. Et, à la fin du troisième trimestre, le conseil de classe décide si nous pouvons passer dans la classe suivante ou si nous devons recommencer une année dans la même classe.*

— *C'est important, une classe de 4^e?*

— *Oui, je crois, dit Bruno, il y a beaucoup de travail et il n'est pas faci-le de passer en 3^e à la fin de l'année.*

— *Mais, vous allez sûrement y arriver!*

D'après Quoi de neuf?

- Пример лексико-грамматического упражнения:

Задание 1. Mettez les verbes entre parenthèses au passé composé:

1. La discussion (durer) deux heures. 2. Je (rencontrer) cet homme deux ou trois fois. 3. Ils (appeler) un taxi, 4. Je (ranger) tes vêtements dans mon ar-moire. 5. Elle (lever) la tête et (regarder) Charles avec attention. 6. Il y a deux jours ils (célébrer) leur anniversaire de mariage. 7. Nous (accompagner) nos amis à la gare. 8. Tu (oublier) de les prévenir. 9. Vous (laisser) la lettre sur le bureau. 10. On (sonner) et nous (quitter) la salle. 11. Ils (terminer) leurs étu-des l'année passée. 12. Je (acheter) une chaîne acoustique japonaise. 13. Ils (gagner) le match pour la coupe du pays.

Тема практического занятия: *Futur immediate. Passé immédiat. // Рассказ о своих ближайших планах по поводу обучения.*

Форма практического задания: *составление диалогических и монологических высказываний, выполнение лексико-грамматических упражнений.*

• *Составление монологических высказываний по теме «Мои ближайшие планы по поводу обучения».*

• *Пример лексико-грамматического упражнения:*

Задание 1. Traduisez en utilisant le futur immédiat.

1. Подожди минутку, я сейчас приготовлю кофе. 2. Не уходите, доктор сейчас придет. 3. Мы сейчас вам все это покажем. 4. Что вы собираетесь делать сегодня вечером? 5. Я тороплюсь, сейчас будет звонок. 6. Когда вы собираетесь обсудить этот вопрос? 7. Одну минуту, пожалуйста, я сейчас дам тебе ее телефон. 8. Не уходи, я быстро вернусь. 9. Что ты будешь делать? — Послушаю пластинки.

Задание 2. Dites au passé immédiat:

je dîne; tu arrives; elle part; nous revenons; vous déjeunez; ils rentrent; je l'entends; tu les vois; il me téléphone; on sonne; nous l'élistons; vous les réunissez; ils leur répondent.

РУБЕЖНЫЙ КОНТРОЛЬ К РАЗДЕЛУ 6

Форма рубежного контроля – эссе

Примерный перечень тем для подготовки эссе:

1. Les enseignants devraient-ils être rémunérés en fonction des résultats aux examens de leurs élèves?
2. Le but de l'enseignement secondaire est de vous préparer à la vie.
3. Enseignement à distance.

ЗАДАНИЯ К ПРАКТИЧЕСКИМ ЗАНЯТИЯМ РАЗДЕЛА 7

Тема практического занятия: *Место наречия при глаголе в форме сложного времени. // Текст «Meubles à crédit».*

Форма практического задания: *устный опрос (чтение текста), выполнение лексико-грамматических упражнений.*

• *Текст для чтения и обсуждения*

MEUBLES À CRÉDIT

Depuis toujours Martine rêvait d'avoir pour mari Daniel Donelle. Lui ou personne. C'était son seul rêve chimérique. Tous les autres rêves de Martine étaient modestes et réalisables. Maintenant qu'elle avait Daniel, elle rêvait d'un petit appartement modeste, aux portes de Paris. Ils devaient avoir un appartement bien à eux. Elle le voulait. Elle voyait déjà dans tous les détails son appartement à elle: les fleurs dans les vases, les lampes, les tableaux.

L'appartement était tel que l'avait rêvé Martine: aéré, clair, confortable. Il était encore vide, il n'y avait presque pas de meubles, juste un lit, trois tabourets, une table de cuisine, Il n'y avait pas de téléphone. On ne pouvait encore inviter personne.

Daniel commençait à s'habituer à ces deux pièces vides, les trois tabourets, l'ampoule sans abat-jour, les deux tasses, les deux assiettes achetées à l'Uni-Prix.

«C'est bon de vivre ainsi, pensait-il, on a besoin de peu de choses en réalité.»

Ils avaient la joie d'être ensemble...

Un jour Daniel est arrivé à l'improviste, à cause de cette absence de téléphone. Il a trouvé Martine dans la cuisine avec un monsieur. Un peu gênée, elle a dit:

— Monsieur est représentant d'une maison qui vend des meubles à crédit.

— Madame a choisi un ensemble-studio, le voici! le représentant a ouvert devant Daniel un catalogue. — Madame a un bon goût. C'est jeune, c'est moderne, c'est à la mode... L'armoire à glace, le bahut pour la vaisselle.

— Tu comprends, a dit Martine, l'armoire à glace, on va le mettre dans la chambre ...

— Madame est très pratique, a dit le représentant. Et le petit divan, c'est mieux que plusieurs chaises. Et si vous avez quelqu'un à coucher, c'est très commode. Il y a aussi un rayon pour les livres.

— Vous ne vendez pas de livres à crédit? a demandé Daniel, sarcastique. Il ne voulait pas de bonheur à crédit.

— Non, Monsieur, je regrette.

— Laisse donc, Daniel, tu ne comprends rien aux meubles, a dit Martine.

Monsieur, laissez-moi ce catalogue, je vais réfléchir.

D'après E. Triolet, Roses à crédit

•Примеры лексико-грамматических упражнений:

Задание 1. Traduisez les séries ci-dessous:

Я хорошо вас понял; он еще не вернулся, мы много танцевали, они его уже предупредили, я мало путешествовал, ты плохо выучил урок, он мне еще не звонил, вы достаточно работали.

Задание 2. Répondez aux questions en employant a) mal, bien; b) déjà, encore:

a) 1. Comment a-t-il prononcé ce son? 2. Comment avez-vous travaillé cette semaine? 3. Comment cet élève a-t-il répondu aujourd'hui? 4. Comment votre ami a-t-il passé ses examens? 5. Comment avez-vous passé ce dimanche?

b) 1. Avez-vous rendu le manuel à votre ami? 2. Vos parents sont-ils partis? 3. Avons-nous appris ce poème? 4. Votre ami a-t-il vu ce film? 5. Leur avez-vous annoncé votre départ?

Тема практического занятия: *Время Imparfait. // Рассказ про родной город.*

Форма практического задания: *составление диалогических и монологических высказываний, выполнение лексико-грамматических упражнений.*

• *Составление монологических высказываний по теме «Мой родной город».*

• *Пример лексико-грамматического упражнения:*

Задание 1. Mettez les verbes entre parenthèses à l'impératif:

1. *Il va faire froid ce soir, (prendre) ta veste.* 2. *Si tu veux te lever tôt, (se coucher) à dix heures.* 3. *Vous voulez téléphoner? Alors, (appeler) d'ici.* 4. *Ne (rester) pas chez vous pendant les vacances, (faire) un voyage!* 5. *Si tu es fatigué, (se promener) un peu.* 6. *Paul, (faire) bien attention quand tu traverses la rue.* 7. *Chers collègues, (prendre) place, s'il vous plaît.* 8. *Ne (parler) pas, (écouter) bien votre camarade.* 9. *(Savoir) écouter l'avis de vos collègues.* 10. *Ne (s'installer) pas près de la fenêtre si vous avez froid.* 11. *(Sortir) de chez toi à l'heure pour ne pas venir en retard.* 12. *(Se dépêcher), il ne nous reste que 10 minutes.*

РУБЕЖНЫЙ КОНТРОЛЬ К РАЗДЕЛУ 7

Форма рубежного контроля – проект.

Студенту необходимо разработать план туристической поездки: обозначить направление, выбрать ключевые достопримечательности маршрута, найти информацию о них. Результатом проекта должна стать презентация маршрута на французском языке.

ЗАДАНИЯ К ПРАКТИЧЕСКИМ ЗАНЯТИЯМ РАЗДЕЛА 8

Тема практического занятия: *Местоименные глаголы. Особенности правописания глаголов первой группы. // Текст «Une promenade à travers Paris».*

Форма практического задания: *устный опрос (чтение текста), выполнение лексико-грамматических упражнений.*

• *Текст для чтения и обсуждения*

UNE PROMENADE À TRAVERS PARIS

Léon Dubois est originaire d'Avignon. Il y est né, y est allé au collège, puis au lycée. A 19 ans il a obtenu son baccalauréat et, après son service militaire, il est parti à Marseille où il a trouvé une place d'employé dans un bureau du port.

Un jour, son ami de collège Gaston Longet, qui vit maintenant à Paris, l'invite à venir passer quelques jours dans la capitale. Léon n'a pas encore eu l'occasion d'aller à Paris, c'est pourquoi il accepte avec joie cette invitation. La veille de son départ, il envoie à Gaston un télégramme pour le prévenir de son arrivée.

Le 3 juillet Léon a quitté Marseille par le train du soir et le lendemain à 9 heures du matin, il est arrivé à Paris. Ne voulant pas gêner son ami¹, il a décidé de descendre dans un petit hôtel près de la gare de Lyon. Le jour même de son arrivée², il est allé rendre visite à son ami qui a été très content de le revoir. Les amis ont causé longtemps, puis ils ont décidé de faire une promenade à travers Paris. Avant tout, Gaston a voulu montrer à Léon le panorama de la ville du haut de la

*Tour Eiffel*³. Ils ont pris le métro et sont descendus à la station *Champ-de-Mars*⁴. Ils sont montés en ascenseur au dernier étage de la Tour qui a 300 mètres de haut. De là une belle vue s'ouvre sur Paris: des maisons, des tours, des jardins, les rubans verts des boulevards, la Seine avec ses trente ponts.

— Regarde, dit Gaston à son ami, là-bas au milieu de la Seine dans l'île de la Cité⁵ on voit les tours carrées de Notre-Dame⁶. Là, sur la rive gauche, se trouve le *Quartier latin*, le quartier des étudiants.

— Et qu'est-ce qu'on voit là, sur la rive droite?

— Ça, c'est l'*Arc de Triomphe*.

— Et cette longue avenue? Ce sont les *Champs-Élysées*⁷, n'est-ce pas?

— Oui, c'est cela, ce sont les *Champs-Élysées* qui vont de la place *Charles de Gaulle* à la place de la *Concorde*¹ que tu vois là, à droite.

— Et les *Grands Boulevards*?

— Les *Grands Boulevards* sont plus loin. Allons-y si tu veux.

Une heure après, les jeunes gens marchent le long d'un boulevard. C'est une large rue plantée de vieux arbres. Sur les trottoirs il y a beaucoup de pas-sants. Léon regarde les voitures qui passent, les gens qui se promènent ou vont à leurs affaires. Il admire les belles maisons, s'arrête devant les vitrines des magasins.

Le soir vient. Les jeunes gens sont fatigués. Ils entrent dans un restaurant pour dîner et pour se reposer un peu. Après le dîner, ils continuent leur pro-menade. Ils vont jusqu'à la place de l'*Opéra* où Léon admire la belle façade du célèbre théâtre. Ensuite ils descendent dans le métro pour aller finir la soirée chez la soeur de Gaston, Suzanne.

Вопросы к тексту:

1. De quelle ville Léon Dubois est-il originaire? 2. Dans quels établis-sements d'enseignement est-il allé? 3. A quel âge a-t-il obtenu son bac? 4. Qu'a-t-il fait après son service militaire? 5. A-t-il eu jusque-là l'occasion d'aller à Paris? 6. Qui l'a invité à venir à Paris? 7. Qu'a fait Léon pour prévenir son ami de son arrivée? 8. Où Léon est-il descendu à Paris? 9. Qu'a-t-il fait le jour même de son arrivée? 10. Les amis ont-ils été contents de se revoir? 11. Qu'ont-ils décidé de faire? 12. Qu'est-ce qu'ils ont voulu voir avant tout? 13. Qu'est-ce qu'ils ont pris pour aller jusqu'au *Champ-de-Mars*? 14. Comment sont-ils montés sur la Tour? 15. Combien de mètres de haut la Tour Eiffel a-t-elle? 16. Que voit-on du haut de la Tour? 17. Qu'est-ce qui se trouve au milieu de la Seine? 18. Où se trouve Notre-Dame? 19. Où se trouve le *Quartier latin*? 20. Sur quelle rive se trouvent l'*Arc de Triomphe* et les *Champs-Élysées*? 21. Y a-t-il beaucoup de passants et de voitures sur les *Grands Boulevards*?

22. Qu'admire Léon dans les rues? 23. Que font les jeunes gens quand le soir vient? 24. Où vont-ils après le dîner? 25. Où vont-ils finir la soirée?

•Пример лексико-грамматического упражнения:

Задание 1. Mettez les verbes entre parenthèses au passé composé:

1. Je (se promener) sur les boulevards. 2. Votre montre (s'arrêter). 3. Tu (se dépêcher) de partir. 4. Ils (se rencontrer) dans le métro. 5. Vous (se tromper). 6. Je (se reposer) bien. 7. Nous (s'arrêter) au coin de la rue. 8. Vous (se réunir) trop tard.

Тема практического занятия: Сравнение времен *Imparfait* и *Passé composé*. // Текст «*Beaubourg*». Текст «*La Tour Eiffel*».

Форма практического задания: практический практикум.

• *Текст для чтения и обсуждения:*

1. BEAUBOURG

Le Centre national d'art et de culture Georges Pompidou a été inauguré le 31 janvier 1977. Comme il a été construit sur le plateau Beaubourg, les gens l'appellent plus familièrement Beaubourg. Avant même de commencer à fonctionner, le Centre a suscité bien des débats.

Cette immense construction de verre et d'acier ne ressemble pas aux musées classiques. Son architecture est très originale. Les ascenseurs, les escaliers mécaniques sont enfermés dans de grands tubes en couleur qui se trouvent sur la façade du bâtiment. On le compare le plus souvent à une usine pétrochimique, c'est pourquoi il a reçu le surnom de « raffinerie ».

Beaubourg compte quatre grands secteurs: la Bibliothèque publique d'information de quatre mille places avec une médiathèque, une salle de spectacles et une cinémathèque, le Musée national d'art moderne, le Centre de création industrielle (CCI) et l'Institut de recherche musicale.

La Bibliothèque occupe trois étages. On y trouve 500 000 volumes. Elle dispose de 200 000 diapositives et de 15 000 microfilms. Cette bibliothèque est ouverte à tous, alors que la Bibliothèque Nationale est réservée aux chercheurs. Elle est en libre-service: on prend les livres soi-même et on les laisse sur les tables en partant. Dans la salle d'actualité on peut lire les hebdomadaires, les mensuels, les derniers livres parus. Il y a aussi une bi-bliothèque pour les enfants de 4 à 14 ans. La médiathèque équipée de 40 ca-bines permet d'apprendre différentes langues étrangères.

Des troupes de théâtre jouent des spectacles dans une salle de spectacles de 600 places, des écrivains y présentent leurs livres au public.

La cinémathèque dispose d'une salle de 250 places qui permet à tous de voir ou de revoir les oeuvres les plus importantes du cinéma de toutes les époques.

Dans le Musée national d'art moderne on trouve des collections nationales, des oeuvres de 1905 à nos jours, des expositions temporaires.

Le Centre de création industrielle est un musée de type nouveau qui s'occupe surtout d'urbanisme. Il organise des expositions originales qui attirent un grand public. Il y a aussi un atelier pour enfants où 20 animateurs spécialisés peuvent s'occuper de 500 enfants par jour.

Le Centre reçoit jusqu'à 10 000 visiteurs par jour, sept jours par semaine, de 10 h du matin à 10 h du soir. Il est devenu non seulement le monument le plus célèbre de Paris, mais une cathédrale de la culture, car il a attiré un public nouveau qui n'allait ni au théâtre, ni dans les musées, ni dans les bibliothèques. Il a ouvert la culture à tous.

2. LA TOUR EIFFEL

En 1887, pour l'Exposition Universelle, qui devait s'ouvrir à Paris en 1889, on a commencé à construire, sous la direction de l'ingénieur Eiffel, une grande tour connue aujourd'hui sous le nom de la Tour Eiffel.

La tour se trouve sur la rive gauche, tout près de la Seine, sur le Champ-de-Mars. Elle a 300 mètres de haut, et on la voit bien de tous les côtés de Paris et même des environs. Elle a trois plates-formes qui se trouvent à 57 m, à 115 m et à 276 m de haut. Sur ces plates-formes il y a des cafés, des restaurants, des kiosques où l'on vend des souvenirs.

Les touristes et les étrangers qui viennent à Paris vont visiter avant tout la Tour Eiffel. On y monte en ascenseur. Si l'on veut monter à pied, il faut gravir 1710 marches.

Aujourd'hui la Tour Eiffel n'est pas seulement une construction curieuse. Elle est utilisée³ pour la radiodiffusion et la télévision dans la région parisienne. C'est aussi l'antenne du poste T.S.F.4 qui relie Paris au monde entier.

- *Пример лексико-грамматического упражнения:*

Задание 1. Mettez les verbes entre parenthèses au passé composé ou à l'imparfait:

1. Nous (passer) la nuit à bavarder. 2. Quand je (entrer), elles (bavarder) gaiement. 3. Pierre Roulin (reconnaître) Moreau à l'arrêt de l'autobus. Parfois ils (prendre) l'autobus ensemble. 4. Il (prendre) l'autobus à huit heures vingt et il (arriver) à la banque vers neuf heures moins dix. 5. Je (avoir) mal au pied et je (marcher) lentement. 6. Je ne le (attendre) pas longtemps. 7. Pendant des années, il (rester) loin de son pays. 8. Il ne (aimer) pas voyager, il (quitter) rarement sa maison.

РУБЕЖНЫЙ КОНТРОЛЬ К РАЗДЕЛУ 8

Форма рубежного контроля – эссе.

Примерный перечень тем для подготовки эссе:

1. Le tourisme virtuel est la meilleure façon de voyager
2. Les voyages éducatifs élargissent vraiment les horizons.
3. Un explorateur célèbre et ses exploits.

РАЗДЕЛ 3. УЧЕБНО-МЕТОДИЧЕСКОЕ ОБЕСПЕЧЕНИЕ САМОСТОЯТЕЛЬНОЙ РАБОТЫ ОБУЧАЮЩИХСЯ ПО ДИСЦИПЛИНЕ (МОДУЛЮ)

3.1. Виды самостоятельной работы обучающихся по дисциплине (модулю) Очной формы обучения

Раздел, тема	Количество часов	Вид самостоятельной работы
Модуль 1. (семестр 3)		
Раздел 1. Личность. Хобби. Увлечения	8	Чтение текстов и подготовка ответов на вопросы по текстам; выполнение лексико-грамматических упражнений
	2	Составление монологических высказываний по теме «Мои хобби и увлечения».
	4	Проработка вопросов для самостоятельной работы
Раздел 2. Описание комнаты / учебной аудитории	8	Чтение текстов и подготовка ответов на вопросы по текстам; выполнение лексико-грамматических упражнений
	2	Составление монологических высказываний по теме «Моя комната»
	3	Проработка вопросов для самостоятельной работы
Общий объем по модулю/семестру, часов	27	
Модуль 2. (семестр 4)		
Раздел 3. Рабочий день. Расписание дня и недели	7	Чтение текстов и подготовка ответов на вопросы по текстам; выполнение лексико-грамматических упражнений

	2	Составление диалогических и монологических высказываний с описанием фотографий, на которых изображена группа людей.
	2	Подготовка резюме на французском языке
	3	Проработка вопросов для самостоятельной работы
Раздел 4. Выходные дни. Каникулы	4	Чтение текстов и подготовка ответов на вопросы по текстам; выполнение лексико-грамматических упражнений
	6	Составление диалогических и монологических высказываний на тему празднования одного из своих дней рождений.
	3	Проработка вопросов для самостоятельной работы
Общий объем по модулю/семестру, часов	27	
Модуль 3. (семестр 5)		
Раздел 5. Образование: обучение в университете	4	Чтение текстов и подготовка ответов на вопросы по текстам; выполнение лексико-грамматических упражнений
	10	Разработка рекламного описания по профилю своей специальности и подготовка презентации на французском языке с обоснованием актуальности данной специальности
Раздел 6. Высшее образование во Франции	5	Чтение текстов и подготовка ответов на вопросы по текстам; выполнение лексико-грамматических упражнений
	4	Составление монологических высказываний по теме «Мои ближайшие планы по поводу обучения»
	2	Подготовка эссе
	2	Проработка вопросов для самостоятельной работы
	27	
Модуль 4. (семестр 6)		
Раздел 7. Где я живу	6	Чтение текстов и подготовка ответов на вопросы по текстам; выполнение лексико-грамматических упражнений
	4	Составление монологических высказываний по теме «Мой родной город»
	4	Разработка туристического проекта
Раздел 8. Путешествия	6	Чтение текстов и подготовка ответов на вопросы по текстам; выполнение лексико-грамматических упражнений
	4	Подготовка эссе
	3	Проработка вопросов для самостоятельной

		работы
	27	
Общий объем по дисциплине (модулю), часов	108	

Очно-заочной формы обучения

Раздел, тема	Количество часов	Вид самостоятельной работы
Модуль 1. (семестр 3)		
Раздел 1. Личность. Хобби. Увлечения	7	Чтение текстов и подготовка ответов на вопросы по текстам; выполнение лексико-грамматических упражнений
	6	Составление монологических высказываний по теме «Мои хобби и увлечения».
	7	Проработка вопросов для самостоятельной работы
Раздел 2. Описание комнаты / учебной аудитории	7	Чтение текстов и подготовка ответов на вопросы по текстам; выполнение лексико-грамматических упражнений
	6	Составление монологических высказываний по теме «Моя комната»
	6	Проработка вопросов для самостоятельной работы
Общий объем по модулю/семестру, часов	39	
Модуль 2. (семестр 4)		
Раздел 3. Рабочий день. Расписание дня и недели	7	Чтение текстов и подготовка ответов на вопросы по текстам; выполнение лексико-грамматических упражнений
	5	Составление диалогических и монологических высказываний с описанием фотографий, на которых изображена группа людей.
	2	Подготовка резюме на французском языке
	6	Проработка вопросов для самостоятельной работы
Раздел 4. Выходные дни. Каникулы	7	Чтение текстов и подготовка ответов на вопросы по текстам; выполнение лексико-грамматических упражнений
	6	Составление диалогических и монологических высказываний на тему празднования одного из своих дней рождений.
	7	Проработка вопросов для самостоятельной работы
Общий объем по модулю/семестру, часов	39	
Модуль 3. (семестр 5)		
Раздел 5. Образование: обучение в университете	9	Чтение текстов и подготовка ответов на вопросы по текстам; выполнение лексико-грамматических упражнений
	11	Разработка рекламного описания по профилю своей специальности и подготовка

		презентации на французском языке с обоснованием актуальности данной специальности
Раздел 6. Высшее образование во Франции	7	Чтение текстов и подготовка ответов на вопросы по текстам; выполнение лексико-грамматических упражнений
	4	Составление монологических высказываний по теме «Мои ближайшие планы по поводу обучения»
	3	Подготовка эссе
	5	Проработка вопросов для самостоятельной работы
Общий объем по модулю/семестру, часов	39	
Модуль 4. (семестр 6)		
Раздел 7. Где я живу	6	Чтение текстов и подготовка ответов на вопросы по текстам; выполнение лексико-грамматических упражнений
	7	Составление монологических высказываний по теме «Мой родной город»
	7	Разработка туристического проекта
Раздел 8. Путешествия	6	Чтение текстов и подготовка ответов на вопросы по текстам; выполнение лексико-грамматических упражнений
	6	Подготовка эссе
	7	Проработка вопросов для самостоятельной работы
	39	
Общий объем по дисциплине (модулю), часов	156	

Заочной формы обучения

Раздел, тема	Количество часов	Вид самостоятельной работы
Модуль 1. (курс 2 сессия 1-2)		
Раздел 1. Личность. Хобби. Увлечения	10	Чтение текстов и подготовка ответов на вопросы по текстам; выполнение лексико-грамматических упражнений
	10	Составление монологических высказываний по теме «Мои хобби и увлечения».
	10	Проработка вопросов для самостоятельной работы
Раздел 2. Описание комнаты / учебной аудитории	10	Чтение текстов и подготовка ответов на вопросы по текстам; выполнение лексико-грамматических упражнений

	10	Составление монологических высказываний по теме «Моя комната»
	10	Проработка вопросов для самостоятельной работы
Общий объем по модулю/семестру, часов	60	
Модуль 2. (курс 2 сессия 3-4)		
Раздел 3. Рабочий день. Расписание дня и недели	9	Чтение текстов и подготовка ответов на вопросы по текстам; выполнение лексико-грамматических упражнений
	9	Составление диалогических и монологических высказываний с описанием фотографий, на которых изображена группа людей.
	3	Подготовка резюме на французском языке
	9	Проработка вопросов для самостоятельной работы
Раздел 4. Выходные дни. Каникулы	10	Чтение текстов и подготовка ответов на вопросы по текстам; выполнение лексико-грамматических упражнений
	10	Составление диалогических и монологических высказываний на тему празднования одного из своих дней рождений.
	10	Проработка вопросов для самостоятельной работы
Общий объем по модулю/семестру, часов	60	
Модуль 3. (курс 3 сессия 1-2)		
Раздел 5. Образование: обучение в университете	14	Чтение текстов и подготовка ответов на вопросы по текстам; выполнение лексико-грамматических упражнений
	16	Разработка рекламного описания по профилю своей специальности и подготовка презентации на французском языке с обоснованием актуальности данной специальности
Раздел 6. Высшее образование во Франции	9	Чтение текстов и подготовка ответов на вопросы по текстам; выполнение лексико-грамматических упражнений
	9	Составление монологических высказываний по теме «Мои ближайшие планы по поводу обучения»
	3	Подготовка эссе
	9	Проработка вопросов для самостоятельной работы
Общий объем по модулю/семестру, часов	60	
Модуль 4. (курс 3 сессия 3-4)		
Раздел 7. Где я живу	10	Чтение текстов и подготовка ответов на вопросы по текстам; выполнение лексико-грамматических упражнений

	8	Составление монологических высказываний по теме «Мой родной город»
	12	Разработка туристического проекта
Раздел 8. Путешествия	10	Чтение текстов и подготовка ответов на вопросы по текстам; выполнение лексико-грамматических упражнений
	8	Подготовка эссе
	12	Проработка вопросов для самостоятельной работы
	60	
Общий объем по дисциплине (модулю), часов	240	

3.2. Задания для самостоятельной работы

Вопросы для самостоятельной работы к Разделу 1

1. Pensez-vous que deux types de personnalité (extravertis et introvertis) sont utiles pour decrier la personnalité? Etes-vous introverti ou extraverti? Pourquoi?
2. Quel rôle le charisme joue-t-il dans votre vie? Qu'est-ce qui signifie por vous être une personne charismatique?
3. Le charisme est-il la qualité la plus importante à posséder si vous voulez réussir dans votre carrière?
4. Quelles qualités personnelles possédez-vous?
5. Quelles qualités personnelles voulez-vous avoir? Pourquoi?

Литература для самостоятельного изучения к Разделу 1.

1. Дормидонтова, О. А. В мире французского языка : учебное пособие / О. А. Дормидонтова, С. Д. Жиронкина, Г. Н. Завьялова. — Липецк : Липецкий ГПУ, 2021. — 106 с. — ISBN 978-5-907461-18-5. — Текст : электронный // Лань : электронно-библиотечная система. — URL: <https://e.lanbook.com/book/228644> (дата обращения: 09.03.2023). — Режим доступа: для авториз. пользователей.
2. Шамсутдинова, А. Р. Практическая грамматика французского языка с упражнениями : учебно-методическое пособие / А. Р. Шамсутдинова. — Казань: Поволжский ГУФКСиТ, 2020. — 87 с. — Текст : электронный // Лань : электронно-библиотечная система. — URL: <https://e.lanbook.com/book/155010> (дата обращения: 09.03.2023). — Режим доступа: для авториз. пользователей.

Вопросы для самостоятельной работы к Разделу 2

1. Où habitez-vous dans un appartement ou dans une maison?
2. Où aimeriez-vous vivre dans un appartement ou dans une maison? Pourquoi?
3. Habitez-vous loin de l'université? Combien de temps vous faut-il pour arriver à l'université?
4. Décrivez la chambre\pièce de vos rêves.

Литература для самостоятельного изучения к Разделу 2.

3. Дормидонтова, О. А. В мире французского языка : учебное пособие / О. А. Дормидонтова, С. Д. Жиронкина, Г. Н. Завьялова. — Липецк : Липецкий ГПУ, 2021. — 106 с. — ISBN 978-5-907461-18-5. — Текст : электронный // Лань : электронно-библиотечная система. — URL: <https://e.lanbook.com/book/228644> (дата обращения: 09.03.2023). — Режим доступа: для авториз. пользователей.

4. Шамсутдинова, А. Р. Практическая грамматика французского языка с упражнениями : учебно-методическое пособие / А. Р. Шамсутдинова. — Казань: Поволжский ГУФКСиТ, 2020. — 87 с. — Текст : электронный // Лань : электронно-библиотечная система. — URL: <https://e.lanbook.com/book/155010> (дата обращения: 09.03.2023). — Режим доступа: для авториз. пользователей.

Вопросы для самостоятельной работы к Разделу 3

1. Dans quelle mesure le travail à domicile est-il utile ?
2. Quelles compétences et qualités personnelles un candidat doit-il posséder pour postuler à un poste de manager dans un club de fitness?
3. Quels facteurs prendrez-vous en considération lors du choix d'un emploi?
4. Avez-vous déjà passé un entretien? Si vous l'avez fait, c'était pour quel poste? Quelles questions difficiles vous a-t-on posées? Comment vous sentiez-vous après cet entretien? Quel a été le résultat?

Литература для самостоятельного изучения к Разделу 3.

5. Дормидонтова, О. А. В мире французского языка : учебное пособие / О. А. Дормидонтова, С. Д. Жиронкина, Г. Н. Завьялова. — Липецк : Липецкий ГПУ, 2021. — 106 с. — ISBN 978-5-907461-18-5. — Текст : электронный // Лань : электронно-библиотечная система. — URL: <https://e.lanbook.com/book/228644> (дата обращения: 09.03.2023). — Режим доступа: для авториз. пользователей.

6. Шамсутдинова, А. Р. Практическая грамматика французского языка с упражнениями : учебно-методическое пособие / А. Р. Шамсутдинова. — Казань: Поволжский ГУФКСиТ, 2020. — 87 с. — Текст : электронный // Лань : электронно-библиотечная система. — URL: <https://e.lanbook.com/book/155010> (дата обращения: 09.03.2023). — Режим доступа: для авториз. пользователей.

Вопросы для самостоятельной работы к Разделу 4

1. Quelles fêtes sont les plus populaires dans votre pays?
2. Quelle est votre fête préférée? Comment le fêtez-vous?
3. Préférez-vous offrir des cadeaux ou recevoir des cadeaux ? Pourquoi?
4. Quelle est votre attitude envers des fêtes en général?

Литература для самостоятельного изучения к Разделу 4.

7. Дормидонтова, О. А. В мире французского языка : учебное пособие / О. А. Дормидонтова, С. Д. Жиронкина, Г. Н. Завьялова. — Липецк : Липецкий ГПУ, 2021. — 106 с. — ISBN 978-5-907461-18-5. — Текст : электронный // Лань : электронно-библиотечная система. — URL: <https://e.lanbook.com/book/228644> (дата обращения: 09.03.2023). — Режим доступа: для авториз. пользователей.

8. Шамсутдинова, А. Р. Практическая грамматика французского языка с упражнениями : учебно-методическое пособие / А. Р. Шамсутдинова. — Казань: Поволжский ГУФКСиТ, 2020. — 87 с. — Текст : электронный // Лань : электронно-библиотечная система. — URL: <https://e.lanbook.com/book/155010> (дата обращения: 09.03.2023). — Режим доступа: для авториз. пользователей.

Вопросы для самостоятельной работы к Разделу 5

1. Les écoles non mixtes sont-elles meilleures que les écoles mixtes? Justifiez votre réponse.
2. Les écoles devraient-elles consacrer plus de temps à enseigner les compétences dont les gens ont besoin pour trouver un emploi?
3. L'enseignement privé doit-il exister?
4. Décrivez la méthode d'enseignement Montessori. Quelle est votre opinion sur ce style d'enseignement?
5. Pensez-vous que l'université devrait être gratuite pour tous?

Литература для самостоятельного изучения к Разделу 5.

9. Дормидонтова, О. А. В мире французского языка : учебное пособие / О. А. Дормидонтова, С. Д. Жиронкина, Г. Н. Завьялова. — Липецк : Липецкий ГПУ, 2021. — 106 с. — ISBN 978-5-907461-18-5. — Текст : электронный // Лань : электронно-библиотечная система. — URL: <https://e.lanbook.com/book/228644> (дата обращения: 09.03.2023). — Режим доступа: для авториз. пользователей.

10. Шамсутдинова, А. Р. Практическая грамматика французского языка с упражнениями : учебно-методическое пособие / А. Р. Шамсутдинова. — Казань: Поволжский ГУФКСиТ, 2020. — 87 с. — Текст : электронный // Лань : электронно-библиотечная система. — URL: <https://e.lanbook.com/book/155010> (дата обращения: 09.03.2023). — Режим доступа: для авториз. пользователей.

Вопросы для самостоятельной работы к Разделу 6

1. Qu'est-ce qu'un C.E.S.? 5. Pendant combien d'années les élèves vont-ils au collège?
2. Quelles sont les heures de classe des élèves du C.E.S.?
3. Est-ce qu'ils vont en classe tous les jours de la semaine?
4. Quels sont les jours où les collégiens ne vont pas en classe dans l'après-midi?
5. Est-ce que les élèves français ont beaucoup de vacances?
6. A quelles dates ont-ils des vacances pendant l'année scolaire? Quelle est leur durée?
7. Combien de temps durent leurs grandes vacances?
8. Quelle est la date de la rentrée dans les C.E.S.?

Литература для самостоятельного изучения к Разделу 6.

11. Дормидонтова, О. А. В мире французского языка : учебное пособие / О. А. Дормидонтова, С. Д. Жиронкина, Г. Н. Завьялова. — Липецк : Липецкий ГПУ, 2021. — 106 с. — ISBN 978-5-907461-18-5. — Текст : электронный // Лань : электронно-библиотечная система. — URL: <https://e.lanbook.com/book/228644> (дата обращения: 09.03.2023). — Режим доступа: для авториз. пользователей.

12. Шамсутдинова, А. Р. Практическая грамматика французского языка с упражнениями : учебно-методическое пособие / А. Р. Шамсутдинова. — Казань: Поволжский ГУФКСиТ, 2020. — 87 с. — Текст : электронный // Лань : электронно-

библиотечная система. — URL: <https://e.lanbook.com/book/155010> (дата обращения: 09.03.2023). — Режим доступа: для авториз. пользователей.

Вопросы для самостоятельной работы к Разделу 7

1. Quelle est ta ville natale?
2. Pourquoi cet endroit est-il célèbre ?
3. Quel est votre endroit préféré dans votre ville ou village ? Pourquoi l'aimez-vous?
4. Allez-vous rester dans votre ville ou village après avoir obtenu votre diplôme universitaire ou déménager ailleurs? Pourquoi?
5. Quelle est votre attitude envers votre ville ou village?

Литература для самостоятельного изучения к Разделу 7.

13. Дормидонтова, О. А. В мире французского языка : учебное пособие / О. А. Дормидонтова, С. Д. Жиронкина, Г. Н. Завьялова. — Липецк : Липецкий ГПУ, 2021. — 106 с. — ISBN 978-5-907461-18-5. — Текст : электронный // Лань : электронно-библиотечная система. — URL: <https://e.lanbook.com/book/228644> (дата обращения: 09.03.2023). — Режим доступа: для авториз. пользователей.

14. Шамсутдинова, А. Р. Практическая грамматика французского языка с упражнениями : учебно-методическое пособие / А. Р. Шамсутдинова. — Казань: Поволжский ГУФКСиТ, 2020. — 87 с. — Текст : электронный // Лань : электронно-библиотечная система. — URL: <https://e.lanbook.com/book/155010> (дата обращения: 09.03.2023). — Режим доступа: для авториз. пользователей.

Вопросы для самостоятельной работы к Разделу 8

1. Pourquoi est-il important de voyager?
2. Quelle est la différence entre un touriste et un voyageur?
3. Voyager élargit-il nos horizons?
4. Quels sont les conseils de voyage pour les visiteurs de votre pays?
5. Qu'est-ce que les voyages pourraient changer ou développer à l'avenir? Êtes-vous d'accord que le voyage n'est plus nécessaire?

Литература для самостоятельного изучения к Разделу 8.

1. Дормидонтова, О. А. В мире французского языка : учебное пособие / О. А. Дормидонтова, С. Д. Жиронкина, Г. Н. Завьялова. — Липецк : Липецкий ГПУ, 2021. — 106 с. — ISBN 978-5-907461-18-5. — Текст : электронный // Лань : электронно-библиотечная система. — URL: <https://e.lanbook.com/book/228644> (дата обращения: 09.03.2023). — Режим доступа: для авториз. пользователей.
2. Шамсутдинова, А. Р. Практическая грамматика французского языка с упражнениями : учебно-методическое пособие / А. Р. Шамсутдинова. — Казань: Поволжский ГУФКСиТ, 2020. — 87 с. — Текст : электронный // Лань : электронно-библиотечная система. — URL: <https://e.lanbook.com/book/155010> (дата обращения: 09.03.2023). — Режим доступа: для авториз. пользователей.

3.3. Методические указания к самостоятельной работе по дисциплине (модулю)

Освоение слушателями программы предполагает изучение материалов дисциплин (модулей) в ходе самостоятельной работы.

Для успешного освоения дисциплины (модуля) и достижения поставленных целей необходимо внимательно ознакомиться с рабочей программой дисциплины (модуля), доступной в электронной информационно-образовательной среде РГСУ.

Следует обратить внимание на списки основной и дополнительной литературы, на предлагаемые преподавателем ресурсы информационно-телекоммуникационной сети Интернет. Эта информация необходима для самостоятельной работы обучающегося.

Для более углубленного изучения темы задания для самостоятельной работы рекомендуется выполнять параллельно с изучением данной темы. При выполнении заданий по возможности используйте наглядное представление материала.

Самостоятельная работа включает разнообразный комплекс видов и форм работы обучающихся.

Написание реферата (доклада).

Требования к структуре реферата (доклада):

Работа должна содержать систематизацию и краткое изложение материала из не менее 5-и литературных источников (монографий, научных статей и докладов) по выбранной теме.

Основные требования к оформлению:

Структура доклада (реферата): 1) титульный лист; 2) содержание (в нем последовательно указываются названия пунктов доклада (реферата), указываются страницы, с которых начинается каждый пункт); 3) введение (формулируется суть исследуемой проблемы, обосновывается выбор темы, определяются ее значимость и актуальность, указываются цель и задачи доклада (реферата), дается характеристика используемой литературы); 4) основная часть (каждый раздел ее доказательно раскрывает исследуемый вопрос); 5) выводы и заключение (подводятся итоги или делается обобщенный вывод по теме доклада (реферата)); 6) литература.

Доклад (реферат) оформляется на одной стороне листа белой бумаги формата А4 (210x297 мм). Интервал межстрочный -полуторный. Цвет шрифта - черный. Гарнитура шрифта основного текста - «Times New Roman» или аналогичная. Кегль (размер) от 12 до 14 пунктов. Размеры полей страницы (не менее): правое 10 мм, верхнее – 15 мм, нижнее – 20 мм, левое - 25 мм. Формат абзаца: полное выравнивание («по ширине»). Отступ красной строки одинаковый по всему тексту – 15 мм. Страницы должны быть пронумерованы с учётом титульного листа (на титульном листе номер страницы не ставится). В работах используются цитаты, статистические материалы. Эти данные оформляются в виде сносок (ссылок и примечаний). Внутритекстовые, подстрочные и затекстовые библиографические ссылки должны оформляться в соответствии с ГОСТ Р 7.0.5-2008 «Библиографическая ссылка». Общие требования и правила составления».

Реферат (доклад) сдается в бумажном и электронном виде (10 - 20 печатных страниц).

При проверке реферата (доклада) на антиплагиат - www.antiplagiat.ru - (более 50% заимствований) работа не принимается.

Выполнение тестовых заданий.

Тестовые задания содержат вопросы и 3-4 варианта ответа по базовым положениям изучаемой темы, составлены с расчетом на знания, полученные слушателями в процессе изучения темы.

Тестовые задания выполняются в письменной или электронной форме и сдаются преподавателю, ведущему дисциплину (модуль).

Написание эссе.

Эссе - вид самостоятельной исследовательской работы обучающихся, с целью углубления и закрепления теоретических знаний и освоения практических навыков. Цель эссе состоит в развитии самостоятельного творческого мышления и письменного изложения собственных мыслей. При написании эссе слушатель должен представить развернутый письменный ответ на теоретический или практический актуальный вопрос, объявленный преподавателем в аудитории непосредственно перед ее написанием. В процессе написания эссе разрешается пользоваться нормативно-правовыми актами, конспектом лекций (в печатном виде). Использование интернет-ресурсов не допускается. Темы эссе преподаватель предлагает из числа тех, которые слушатели уже рассматривали на лекциях или семинарских занятиях, исходя из содержания заданий в составе оценочных средств. По решению преподавателя, в качестве темы эссе может быть выбрана одна или несколько тем, которые могут быть распределены между слушателями по желанию.

Эссе проводится письменно, по объему не более 3-х печатных листов.

Требования к оформлению эссе:

Эссе выполняется на компьютере (гарнитура Times New Roman, шрифт 14) через 1,5 интервала с полями: верхнее, нижнее – 2; правое – 3; левое – 1,5. Отступ первой строки абзаца – 1,25. Сноски – постраничные. Таблицы и рисунки встраиваются в текст работы. При этом обязательный заголовок таблицы надо размещать над табличным полем, а рисунки сопровождать подрисуночными подписями. При включении в эссе нескольких таблиц и/или рисунков их нумерация обязательна. Обязательна и нумерация страниц. Их целесообразно проставлять внизу страницы – по середине или в правом углу. Номер страницы не ставится на титульном листе, но в общее число страниц он включается. Объем эссе, без учета приложений, не должен превышать 5 страниц. Значительное превышение установленного объема является недостатком работы и указывает на то, что слушатель не сумел отобрать и переработать необходимый материал.

Работа должна содержать собственные умозаключения по сути поставленной проблемы, включать самостоятельно проведенный анализ по сути этой проблемы, выводы, обобщающие авторскую позицию по поставленной проблеме.

РАЗДЕЛ 4. ОЦЕНОЧНЫЕ МАТЕРИАЛЫ ПО ДИСЦИПЛИНЕ (МОДУЛЮ)

4.1. Форма промежуточной аттестации обучающегося по дисциплине (модулю)

Контрольным мероприятием промежуточной аттестации обучающихся по дисциплине (модулю) является зачет / дифференцированный зачет, которые проводятся в устной форме.

4.2. Оценочные материалы, определяющие процедуры оценивания знаний, умений, навыков и (или) опыта деятельности, характеризующих этапы формирования компетенций

4.2.1. Организационные основы применения балльно-рейтинговой системы оценки успеваемости обучающихся по дисциплине (модулю)

Оценка качества освоения обучающимися дисциплины (модуля) реализуется в формате балльно-рейтинговой системы оценки успеваемости обучающихся (БРСО).

БРСО в ходе текущего контроля успеваемости и промежуточной аттестации осуществляется по 100-балльной шкале.

Академический рейтинг обучающегося по дисциплине (модулю) складывается из результатов:

- текущего контроля успеваемости (максимальный текущий рейтинг обучающегося 80 рейтинговых баллов;
- промежуточной аттестации (максимальный рубежный рейтинг обучающегося 20 рейтинговых баллов.

Условия оценки освоения обучающимся дисциплины (модуля) в формате БРСО доводятся преподавателем до сведения обучающихся на первом учебном занятии, а также размещены в свободном доступе в электронной информационно-образовательной среде Университета.

4.2.2. Проведение текущего контроля успеваемости обучающихся по дисциплине (модулю) в соответствии с балльно-рейтинговой системой оценки успеваемости обучающегося

В течение учебного семестра до промежуточной аттестации на основании утвержденной рабочей программы дисциплины (модуля) формируется текущий рейтинг обучающегося. Текущий рейтинг обучающегося складывается как сумма рейтинговых баллов, полученных им в течение учебного семестра по всем видам учебных занятий по дисциплине (модулю).

В процессе текущего контроля оцениваются следующие действия обучающегося, направленные на освоение компетенций в рамках изучения учебной дисциплины:

- академическая активность (посещаемость учебных занятий, самостоятельное изучение содержания учебной дисциплины в электронной информационно-образовательной среде, соблюдение сроков сдачи практических заданий и текущих контрольных мероприятий и др.);
- выполнение и сдача текущих и итогового практических заданий (эссе, рефераты, творческие задания, кейс-задания, расчетные задания и др., активное участие в групповых интерактивных занятиях (дискуссии, WiKi-проекты и др.), защита проектов и др.);
- прохождение рубежей текущего контроля, включая соблюдение графика их прохождения в электронной информационно-образовательной среде.

Для планирования расчета текущего рейтинга обучающегося используются следующие пропорции:

Вид учебного действия	Максимальная рейтинговая оценка, баллов
академическая активность	10
практические задания	40
<i>из них: текущие практические задания</i>	20
<i>итоговое практическое задание</i>	20
рубежи текущего контроля	30
<i>ИТОГО:</i>	80

В течение учебного семестра по дисциплине (модулю) обучающимся должен быть накоплен текущий рейтинг не менее 52 рейтинговых баллов (65% от максимального значения текущего рейтинга).

Необходимыми условиями допуска обучающегося к промежуточной аттестации по дисциплине являются положительное прохождение обучающимся не менее 65% рубежей текущего контроля с накоплением не менее 65% максимального рейтингового балла за каждый рубеж текущего контроля и положительное выполнение итогового практического задания с накоплением не менее 65% максимального рейтингового балла, установленного за итоговое практическое задание.

Невыполнение вышеуказанных условий является текущей академической задолженностью, которая должна быть ликвидирована обучающимся до контрольного мероприятия промежуточной аттестации.

Сведения о наличии у обучающихся текущей академической задолженности, сроках и порядке добора рейтинговых баллов для её ликвидации доводятся до обучающихся педагогическим работником.

В случае неликвидации текущей академической задолженности, педагогический работник обязан во время контрольного мероприятия промежуточной аттестации поставить обучающемуся 0 рейтинговых баллов. В этом случае ликвидация текущей академической задолженности возможна в периоды проведения повторной промежуточной аттестации.

4.2.3. Проведение промежуточной аттестации обучающихся по дисциплине (модулю) в соответствии с балльно-рейтинговой системой оценки успеваемости обучающегося

Промежуточная аттестация по дисциплине (модулю) проводится в соответствии с Положением о промежуточной аттестации обучающихся по основным профессиональным образовательным программам в Российском государственном социальном университете и Положением о балльно-рейтинговой системе оценки успеваемости обучающихся по основным профессиональным образовательным программам в Российском государственном социальном университете в действующей редакции.

На промежуточную аттестацию отводится 20 рейтинговых баллов.

Ответы обучающегося на контрольном мероприятии промежуточной аттестации оцениваются педагогическим работником по 20 - балльной шкале, а итоговая оценка по дисциплине (модулю) выставляется по системе зачтено/не зачтено для зачета и пятибалльной системе для дифференцированного зачета.

Критерии выставления оценки определяются Положением о балльно-рейтинговой системе оценки успеваемости обучающихся по основным профессиональным образовательным программам высшего образования - программам бакалавриата, программам специалитета в Российском государственном социальном университете.

В процессе определения рубежного рейтинга обучающегося используется следующая шкала:

Рубежный рейтинг	Критерии оценки освоения обучающимся учебной дисциплины в ходе контрольных мероприятий промежуточной аттестации
19-20 рейтинговых баллов	обучающийся глубоко и прочно усвоил программный материал, исчерпывающе, последовательно, грамотно и логически стройно его излагает, тесно увязывает с задачами и будущей деятельностью, не затрудняется с ответом при видоизменении задания, свободно справляется с задачами и практическими заданиями, правильно обосновывает принятые решения, умеет самостоятельно обобщать и излагать материал, не допуская

16-18 рейтинговых баллов	обучающийся твердо знает программный материал, грамотно и по существу излагает его, не допуская существенных неточностей в ответе на вопрос, может правильно применять теоретические положения и владеет необходимыми умениями и навыками при выполнении практических
13-15 рейтинговых баллов	обучающийся освоил основной материал, но не знает отдельных деталей, допускает неточности, недостаточно правильные формулировки, нарушает последовательность в изложении программного материала и испытывает затруднения в выполнении практических заданий
1-12 рейтинговых баллов	обучающийся не знает значительной части программного материала, допускает существенные ошибки, с большими затруднениями выполняет практические задания
0 рейтинговых баллов	не аттестован

4.3. Перечень заданий для проведения текущей и промежуточной оценки знаний, умений, навыков и (или) опыта деятельности, характеризующих этапы формирования компетенций

4.3.1. Оценочные материалы для проведения текущей аттестации и рубежного контроля, обучающихся по дисциплине (модулю)

Перечень вопросов рубежного контроля и текущей аттестации

№ п/п	Контролируемые разделы (темы), дисциплины	Код контролируемой компетенции	Форма рубежного контроля	Вопросы/задания рубежного контроля
1	Раздел -1 «Личность. Хобби. Увлечения»	УК-4	Фонетический диктант (запись слов и фраз со слуха).	Пример фраз для записи со слуха: Pierre, Gérard et Martin sont les amis de Germain. Pierre est écrivain, Gérard est peintre. Martin est ingénieur. Gérard parle à ses amis de la peinture et de ses peintres préférés. Les amis l'écoutent avec intérêt. Tous s'intéressent à l'art. Cet élève travaille bien. Il est très appliqué. Alain revient de l'institut à quatre heures vingt. Lucien téléphone à Germain et le prévient de sa visite. Les jeunes filles viennent du magasin.
2.	Раздел -2 «Описание комнаты / учебной аудитории»	УК-4	Аудирование, устный опрос по прослушанному тексту	Пример одного из заданий аудирования: Задание 1. Choisissez vrai ou faux. 1. L'homme connaît la femme. 2. C'est samedi. 3. La femme sort ce soir. 4. Samedi, elle dort. 5. L'homme n'est pas content.
3.	Раздел -3 «Рабочий день. Расписание дня и недели»	УК-4	Подготовка письменной работы и устная	Задание: Каждому студенту необходимо подготовить своё резюме на английском языке, описать в нём уровень образования, опыт работы и личные качества. К резюме необходимо подготовить эссе на тему «Pourquoi je dois travailler ici?», которое студенты будут представлять на занятии вместе со своим резюме.

			защита её на занятии	
4.	Раздел -4 «Выходные дни. Каникулы»	УК-4	Подготовка презентации и её устная защита на учебном занятии	Необходимо собрать и интересно представить информацию о национальных праздниках Франции или России на французском языке.
5.	Раздел -5 «Образование: обучение в университете»	УК-4	Проект	Необходимо разработать рекламное описание по профилю своей специальности, подготовить его презентацию на французском языке с обоснованием актуальности данной специальности; желательно разработать макет рекламного макета для дня открытых дверей.
6.	Раздел -6 «Высшее образование во Франции»	УК-4	Эссе	1. Les enseignants devraient-ils être rémunérés en fonction des résultats aux examens de leurs élèves? 2. Le but de l'enseignement secondaire est de vous préparer à la vie. 3. Enseignement à distance.
7.	Раздел -7 «Где я живу»	УК-4	Проект	Студенту необходимо разработать план туристической поездки: обозначить направление, выбрать ключевые достопримечательности маршрута, найти информацию о них. Результатом проекта должна стать презентация маршрута на французском языке.
8.	Раздел -8 «Путешествия»	УК-4	Эссе	1. Le tourisme virtuel est la meilleure façon de voyager 2. Les voyages éducatifs élargissent vraiment les horizons. 3. Un explorateur célèbre et ses exploits.

4.3.2. Оценочные материалы для проведения промежуточной аттестации обучающихся по дисциплине (модулю)

Вопросы/задания для проведения промежуточной аттестации обучающихся по дисциплине (модулю)

Коды контролируемой компетенций	Вопросы /задания
УК-4	<p>Примерный перечень теоретических вопросов:</p> <ol style="list-style-type: none">1. Личные окончания глаголов первой и третьей группы: общая парадигма.2. Определенный артикль: случаи употребления.3. Неопределенный артикль: общая парадигма.4. Притяжательные прилагательные: общая парадигма.5. Притяжательные прилагательные: общая парадигма.6. Безличный оборот «il y a».7. Наречия en, y.8. Вопросительные наречия quand, comment. Порядок слов в предложениях, начинающихся с вопросительных наречий quand и comment.9. Порядок слов в вопросительном предложении, начинающемся с наречия combien.10. Использование артиклей и указательных прилагательных с днями недели.11. Количественные числительные.12. Артикль и предлоги перед существительными, обозначающими названия месяцев и времен года. Употребление числительных в датах. Обозначение года.13. Время Passé composé.14. Время Futur immediate.15. Время Passé immédiat.16. Время Imparfait.17. Сравнение времен Imparfait и Passé composé.18. Особенности правописания глаголов первой группы.19. Место наречия при глаголе в форме сложного времени.20. Местоименные глаголы. <p>Практическое задание: чтение и пересказ незнакомого текста по теме пройденных разделов. Ответы на вопросы по тексту.</p>

РАЗДЕЛ 5. УСЛОВИЯ РЕАЛИЗАЦИИ ДИСЦИПЛИНЫ (МОДУЛЯ)

5.1. Перечень основной и дополнительной учебной литературы для освоения дисциплины (модуля)

5.1.1. Основная литература

1. Попова И.Н. и др. Французский язык: учебник для I курса институтов и факультетов иностранных языков / И.Н. Попова, Ж.А. Казакова, Г.М. Ковальчук. — 21-е изд., исправленное. — М.: ООО «Издательство «Нестор Академик», 2009. — 576 с.

2. Шамсутдинова, А. Р. Практическая грамматика французского языка с упражнениями : учебно-методическое пособие / А. Р. Шамсутдинова. — Казань: Поволжский ГУФКСиТ, 2020. — 87 с. — Текст : электронный // Лань : электронно-библиотечная система. — URL: <https://e.lanbook.com/book/155010> (дата обращения: 09.03.2023). — Режим доступа: для авториз. пользователей.

5.1.2. Дополнительная литература

1. Торопова, Е. Н. Французский язык. Вводный курс : учебное пособие / Е. Н. Торопова. — Астрахань : АГТУ, 2020. — 136 с. — ISBN 978-5-89154-701-8. — Текст : электронный // Лань : электронно-библиотечная система. — URL: <https://e.lanbook.com/book/223820> (дата обращения: 07.03.2023). — Режим доступа: для авториз. пользователей.

2. Дормидонтова, О. А. В мире французского языка : учебное пособие / О. А. Дормидонтова, С. Д. Жиронкина, Г. Н. Завьялова. — Липецк : Липецкий ГПУ, 2021. — 106 с. — ISBN 978-5-907461-18-5. — Текст : электронный // Лань : электронно-библиотечная система. — URL: <https://e.lanbook.com/book/228644> (дата обращения: 09.03.2023). — Режим доступа: для авториз. пользователей.

3. Иностраный язык (французский) : учебное пособие / составитель И. И. Гнутова. — пос. Караваево : КГСХА, 2021. — 88 с. — Текст : электронный // Лань : электронно-библиотечная система. — URL: <https://e.lanbook.com/book/252257> (дата обращения: 09.03.2023). — Режим доступа: для авториз. пользователей.

5.2 Перечень ресурсов информационно-коммуникационной сети «Интернет», необходимых для освоения дисциплины (модуля)

№ №	Название электронного ресурса	Описание электронного ресурса	Используемый для работы адрес
1.	ЭБС «Университетская библиотека онлайн»	Электронная библиотека, обеспечивающая доступ высших и средних учебных заведений, публичных библиотек и корпоративных пользователей к наиболее востребованным материалам по всем отраслям знаний от ведущих российских издательств	http://biblioclub.ru/
2.	Научная электронная библиотека eLIBRARY.ru	Крупнейший российский информационно-аналитический портал в области науки, технологии, медицины и образования, содержащий рефераты и полные тексты более 34 млн научных публикаций и патентов	http://elibrary.ru/
3.	Образовательная платформа Юрайт	Электронно-библиотечная система для ВУЗов, ССУЗов, обеспечивающая доступ к учебникам, учебной и методической литературе по различным дисциплинам.	https://urait.ru/
4.	База данных "EastView"	Полнотекстовая база данных периодических изданий	https://dlib.eastview.com
5.	Электронная библиотека "Grebennikon"	Библиотека предоставляет доступ более чем к 30 журналам, выпускаемых Издательским домом "Гребенников".	https://grebennikon.ru/

5.3 Методические указания для обучающихся по освоению дисциплины (модуля)

Освоение обучающимся дисциплины (модуля) предполагает изучение материалов дисциплины (модуля) на аудиторных занятиях и в ходе самостоятельной работы. Аудиторные занятия проходят в форме семинаров и практических занятий.

При подготовке к аудиторным занятиям необходимо помнить особенности каждой формы его проведения.

Подготовка к занятию семинарского типа:

При подготовке и работе во время проведения занятий семинарского типа следует обратить внимание на следующие моменты: на процесс предварительной подготовки, на работу во время занятия, обработку полученных результатов, исправление полученных замечаний.

Предварительная подготовка к учебному занятию семинарского типа заключается в изучении теоретического материала в отведенное для самостоятельной работы время, ознакомление с инструктивными материалами с целью осознания задач практического занятия, техники безопасности.

Работа во время проведения учебного занятия семинарского типа включает:

– консультирование студентов преподавателями и вспомогательным персоналом с целью предоставления исчерпывающей информации, необходимой для самостоятельного выполнения предложенных преподавателем задач, ознакомление с правилами техники безопасности;

– самостоятельное выполнение заданий согласно обозначенной учебной программой тематики.

Обработка, обобщение полученных результатов проводится обучающимися самостоятельно или под руководством преподавателя (в зависимости от степени сложности поставленных задач). В результате оформляется индивидуальный отчет. Подготовленная к сдаче на контроль и оценку работа сдается преподавателю. Форма отчетности может быть письменная, устная или две одновременно. Главным результатом в данном случае служит получение положительной оценки по каждому практическому занятию. Это является необходимым условием при проведении рубежного контроля и допуска к зачету/дифференцированному зачету. При получении неудовлетворительных результатов обучающийся имеет право в дополнительное время пересдать преподавателю работу до проведения промежуточной аттестации.

5.4 Информационно-технологическое обеспечение образовательного процесса по дисциплины (модуля)

5.4.1. Средства информационных технологий

1. Персональные компьютеры;
2. Средства доступа в Интернет;
3. Проектор.

5.4.2. Лицензионное и свободно распространяемое программное обеспечение, в том числе отечественного производства:

1. Операционная система: Astra Linux SE
2. Пакет офисных программ: LibreOffice
3. Справочная система Консультант+
4. Okular или Acrobat Reader DC
5. Ark или 7-zip
6. User Gate
7. TrueConf (client)

5.4.3. Информационные справочные системы и профессиональные базы данных

№ №	Название электронного ресурса	Описание электронного ресурса	Используемый для работы адрес
1.	ЭБС «Университетская библиотека онлайн»	Электронная библиотека, обеспечивающая доступ высших и средних учебных заведений, публичных библиотек и корпоративных пользователей к наиболее востребованным материалам по всем отраслям знаний от ведущих российских издательств	http://biblioclub.ru/
2.	Научная электронная библиотека eLIBRARY.ru	Крупнейший российский информационно-аналитический портал в области науки, технологии, медицины и образования, содержащий рефераты и полные тексты более 34 млн научных публикаций и патентов	http://elibrary.ru/
3.	Образовательная платформа Юрайт	Электронно-библиотечная система для ВУЗов, ССУЗов, обеспечивающая доступ к учебникам, учебной и методической литературе по различным дисциплинам.	https://urait.ru/
4.	База данных "EastView"	Полнотекстовая база данных периодических изданий	https://dlib.eastview.com
5.	Электронная библиотека "Grebennikon"	Библиотека предоставляет доступ более чем к 30 журналам, выпускаемых Издательским домом "Гребенников".	https://grebennikon.ru/

5.5. Материально-техническое обеспечение образовательного процесса по дисциплине (модулю)

Для изучения дисциплины (модуля) используются:

Учебная аудитория для занятий семинарского типа: оснащена специализированной мебелью (стол для преподавателя, парты, стулья, доска для написания мелом); техническими средствами обучения (видеопроекционное оборудование, средства звуковоспроизведения, экран и имеющие выход в сеть Интернет).

Помещения для самостоятельной работы обучающихся: оснащены специализированной мебелью (парты, стулья) техническими средствами обучения (персональные компьютеры с доступом в сеть Интернет и обеспечением доступа в электронно-информационную среду университета, программным обеспечением).

5.6. Образовательные технологии

При реализации дисциплины (модуля) применяются различные образовательные технологии, в том числе технологии электронного обучения.

Освоение дисциплины (модуля) предусматривает использование в учебном процессе активных и интерактивных форм проведения учебных занятий в форме деловых и ролевых игр, разбора конкретных ситуаций в сочетании с внеаудиторной работой с целью формирования и развития **профессиональных** навыков обучающихся.

При освоении дисциплины (модуля) предусмотрено применением электронного обучения и дистанционных образовательных технологий.

Учебные часы дисциплины (модуля) предусматривают классическую контактную работу преподавателя с обучающимся в аудитории и контактную работу посредством электронной информационно-образовательной среды в синхронном и асинхронном режиме (вне аудитории)

посредством применения возможностей компьютерных технологий (электронная почта, электронный учебник, тестирование, вебинар, видеофильм, презентация, форум и др.).

В рамках дисциплины (модуля) предусмотрены встречи с руководителями и работниками организаций, деятельность которых связана с **направленность/ специализацией** реализуемой основной профессиональной образовательной программы.

ЛИСТ РЕГИСТРАЦИИ ИЗМЕНЕНИЙ

№ п/ п	Содержание изменения	Реквизиты документа об утверждении изменения	Дата введения изменения
1.	Утверждена и введена в действие решением Ученого совета института на основании Федерального государственного образовательного стандарта высшего образования – <i>бакалавриат по</i> направлению подготовки <i>43.03.03 Гостиничное дело</i> , утвержденного приказом Министерства образования и науки Российской Федерации от 08.06.2017г № 515	Протокол заседания Ученого совета института № 2 от «27» 04 2023 года	01.09.2023
2.	*	Протокол заседания Ученого совета факультета № _____ от «_____» _____ 20____ года	__.:__.:__ ____
3.	*	Протокол заседания Ученого совета факультета № _____ от «_____» _____ 20____ года	__.:__.:__ ____



Министерство науки и высшего образования Российской Федерации
Федеральное государственное бюджетное образовательное учреждение
высшего образования
«Российский государственный социальный университет»

УТВЕРЖДАЮ
Директор Высшей школы индустрии
гостеприимства, впечатлений и социального
креатива (институт)
К.К. Поздняков
27 апреля 2023 г.

**РАБОЧАЯ ПРОГРАММА ДИСЦИПЛИНЫ (МОДУЛЯ)
ЧЕЛОВЕК И ЕГО ПРАВА В КОНТЕКСТЕ СОВРЕМЕННОЙ РЕАЛЬНОСТИ**

Направление подготовки

«43.03.03 Гостиничное дело»

Направленность

«Гостиничная деятельность»

**ОБРАЗОВАТЕЛЬНАЯ ПРОГРАММА ВЫСШЕГО ОБРАЗОВАНИЯ –
ПРОГРАММА БАКАЛАВРИАТА/СПЕЦИАЛИТЕТА**

Форма обучения

Очная, очно-заочная, заочная

Москва 2023

СОДЕРЖАНИЕ

РАЗДЕЛ 1. ПАСПОРТ РАБОЧЕЙ ПРОГРАММЫ ДИСЦИПЛИНЫ (МОДУЛЯ)	3
1.1 Цель и задачи дисциплины (модуля).....	4
1.2 Планируемые результаты обучения по дисциплине (модулю) в рамках планируемых результатов освоения основной профессиональной образовательной программы высшего образования – программы бакалавриата/магистратуры/специалитета соотнесенные с установленными индикаторами достижения компетенций.....	4
РАЗДЕЛ 2. СТРУКТУРА И СОДЕРЖАНИЕ ДИСЦИПЛИНЫ (МОДУЛЯ)	6
2.1 Объем дисциплины (модуля), включая контактную работу обучающегося с педагогическими работниками и самостоятельную работу обучающегося.....	6
2.2. Учебно-тематический план дисциплины (модуля).....	6
2.3. Содержание дисциплины (модуля).....	7
РАЗДЕЛ 3. УЧЕБНО-МЕТОДИЧЕСКОЕ ОБЕСПЕЧЕНИЕ САМОСТОЯТЕЛЬНОЙ РАБОТЫ ОБУЧАЮЩИХСЯ ПО ДИСЦИПЛИНЕ (МОДУЛЮ)	20
3.1. Виды самостоятельной работы обучающихся по дисциплине (модулю).....	22
3.2. Задания для самостоятельной работы.....	23
3.3. Методические указания к самостоятельной работе по дисциплине (модулю).....	26
РАЗДЕЛ 4. ОЦЕНОЧНЫЕ МАТЕРИАЛЫ ПО ДИСЦИПЛИНЕ (МОДУЛЮ)	27
4.1. Форма промежуточной аттестации обучающегося по дисциплине (модулю).....	27
4.2. Оценочные материалы, определяющие процедуры оценивания знаний, умений, навыков и (или) опыта деятельности, характеризующих этапы формирования компетенций.....	27
4.2.1. Организационные основы применения балльно-рейтинговой системы оценки успеваемости обучающихся по дисциплине (модулю).....	27
4.2.2. Проведение текущего контроля успеваемости обучающихся по дисциплине (модулю) в соответствии с балльно-рейтинговой системой оценки успеваемости обучающегося.....	28
4.2.3. Проведение промежуточной аттестации обучающихся по дисциплине (модулю) в соответствии с балльно-рейтинговой системой оценки успеваемости обучающегося.....	29
4.3. Перечень заданий для проведения текущей и промежуточной оценки знаний, умений, навыков и (или) опыта деятельности, характеризующих этапы формирования компетенций.....	30
4.3.1. Оценочные материалы для проведения текущей аттестации и рубежного контроля, обучающихся по дисциплине (модулю).....	30
4.3.2. Оценочные материалы для проведения промежуточной аттестации обучающихся по дисциплине (модулю).....	34
РАЗДЕЛ 5. УСЛОВИЯ РЕАЛИЗАЦИИ ДИСЦИПЛИНЫ (МОДУЛЯ)	36
5.1. Перечень основной и дополнительной учебной литературы для освоения дисциплины (модуля)..	36
5.1.1. Основная литература.....	36
5.1.2. Дополнительная литература.....	36
5.2 Перечень ресурсов информационно-коммуникационной сети «Интернет», необходимых для освоения дисциплины (модуля).....	36
5.3 Методические указания для обучающихся по освоению дисциплины (модуля).....	37
5.4 Информационно-технологическое обеспечение образовательного процесса по дисциплины (модуля).....	37
5.4.1. Средства информационных технологий.....	38
5.4.2. Лицензионное и свободно распространяемое программное обеспечение, в том числе отечественного производства:	38
5.4.3. Информационные справочные системы и профессиональные базы данных.....	38
5.5. Материально-техническое обеспечение образовательного процесса по дисциплине (модулю).....	38
5.6. Образовательные технологии	39
ЛИСТ РЕГИСТРАЦИИ ИЗМЕНЕНИЙ	40


Рабочая программа дисциплины (модуля) «Человек и его права в контексте современной реальности» разработана на основании федерального государственного образовательного стандарта высшего образования по направлению подготовки 43.03.03 Гостиничное дело, утвержденного приказом Министерства образования и науки Российской Федерации от 08 июня 2017г. № 515, учебного плана по основной профессиональной образовательной программе высшего образования - программы бакалавриата по направлению подготовки 43.03.03 Гостиничное дело (далее – «ОПОП»).

Рабочая программа дисциплины (модуля) разработана: Афонин Михаил Викторович, к.ю.н., доцент, зав. кафедрой прав человека.

Рабочая программа дисциплины (модуля) обсуждена и утверждена на заседании кафедры прав человека.

Протокол № 9 от «26» апреля 2023 года.

Заведующий кафедрой
к.ю.н., доцент



(подпись)

М.В. Афонин

РАЗДЕЛ 1. ПАСПОРТ РАБОЧЕЙ ПРОГРАММЫ ДИСЦИПЛИНЫ (МОДУЛЯ)

1.1 Цель и задачи дисциплины (модуля)

Целями освоения дисциплины «Человек и его права в контексте современной реальности» являются:

- усвоение общего комплекса знаний о правах человека как центрального элемента современных правовых систем;
- интеграция всех приобретенных студентами знаний о проблеме прав человека;
- формирование у студентов чувства высокого уважения к правам человека как ценности мировой цивилизации;
- ознакомление их с выработанными на практике формами и методами их защиты.

Кроме того, задачами дисциплины являются изучение социально-философских предпосылок возникновения и юридического закрепления основных прав, свобод и обязанностей человека и гражданина в государственно-организованном обществе и, прежде всего, в рамках правового государства, выявление принципов правового оформления основных прав, свобод и обязанностей, обеспечения их реализации. При этом ставится задача выявления важнейших признаков, выделяющих основные права, свободы и обязанности из числа других прав, свобод и обязанностей, закрепляемых нормами различных отраслей права.

В рамках курса «Человек и его права в контексте современной реальности» студенты должны изучить структурные элементы государственно-правового института основ правового положения личности, провести дифференциацию понятий «человек», «гражданин», «личность», определить их связь с правовыми характеристиками физического лица как участника (субъекта) правовых связей и отношений.

Для понимания сущности и содержания основ правового положения личности, его разновидностей необходимо выявить связь гражданства и основ правового положения личности, имея в виду, что гражданство выступает в качестве причины возникновения статуса гражданина. Гражданство следует анализировать как многозначное явление – как политико-правовую связь физического лица и государства, как государственно-правовой институт. Следует обратить внимание на политико-социальную обусловленность правового регулирования отношений по поводу возникновения и прекращения гражданства, сложные последствия введения принципа двойного гражданства в российскую практику. Особое внимание следует уделить анализу действующего законодательства о гражданстве.

Сущность основ правового положения личности проявляется, прежде всего, в его принципах, система которых пронизывает от ношения по определению перечня, содержания, условий и средств реализации основных прав, свобод и обязанностей. Современный взгляд на основные права, свободы и обязанности отражает существующий в науке естественно-правовой взгляд на право вообще и природу основных субъективных права и свобод, в частности. Поэтому необходимо уяснить суть естественного характера некоторых основных прав и свобод – права на жизнь, частную собственность, неприкосновенность личности и других. Однако такое понимание природы ряда основных прав и свобод не является абсолютным, в связи с чем требуется знание иных социально-философских и правовых учений по указанной проблеме. Изучая принципы основ правового положения личности, необходимо выявить предпосылки для реализации принципов сочетания интересов общества, государства и личности, их взаимной ответственности.

Задачей дисциплины является также научная классификация основных прав, свобод и обязанностей с целью выявления их юридической природы, определения особенностей механизмов защиты основных прав и свобод, обеспечения выполнения обязанностей с использованием конституционно-правовых средств, а также средств отраслевого характера. Знание содержания основных прав, свобод и обязанностей является условием юридически правильного выбора средств защиты и восстановления нарушенных основных прав и свобод человека и гражданина. Изучение проблем, связанных с реализацией и защитой прав и свобод

человека и гражданина, предполагает анализ статуса, особенно компетенции, различных правовых институтов, участвующих в этом процессе – судебных органов, органов прокуратуры и т.д., в том числе международных.

1.2 Планируемые результаты обучения по дисциплине (модулю) в рамках планируемых результатов освоения основной профессиональной образовательной программы высшего образования – программы *бакалавриата/специалитета* соотнесенные с установленными индикаторами достижения компетенций

Процесс освоения дисциплины (модуля) направлен на формирование у обучающихся следующих универсальных компетенций: УК-2, УК-3 в соответствии с учебным планом.

В результате освоения дисциплины (модуля) обучающийся должен демонстрировать следующие результаты:

Категория компетенций (при наличии)	Код компетенции Формулировка компетенции	Код и наименование индикатора достижения компетенции	Результаты обучения
Разработка и реализация проектов	УК-2. Способен определять круг задач в рамках поставленной цели и выбирать оптимальные способы их решения, исходя из действующих правовых норм, имеющихся ресурсов и ограничений	УК-2.1. Понимает базовые принципы постановки задач и выработки решений. УК-2.2. Определяет ресурсное обеспечение для решения поставленной задачи и проектирует пути ее решения выбирая оптимальный способ исходя из действующих правовых норм.	Знать: – понятие, содержание, формы личных, политических, социальных, экономических, культурных прав, свобод и обязанностей личности; – международную систему защиты прав человека; Уметь: – осуществлять толкование и сравнительный анализ международных и гуманитарных документов и российского законодательства; – давать правовую оценку конкретной ситуации. Владеть: – выработанными на практике формами и методами защиты прав и свобод человека и гражданина; навыками формирования предложений по совершенствованию правозащитных механизмов.

Командная работа и лидерство	УК-3. Способен осуществлять социальное взаимодействие и реализовывать свою роль в команде	<p>УК-3.1. Понимает основные аспекты межличностных и групповых коммуникаций.</p> <p>УК-3.2. В социальном взаимодействии соблюдает этические принципы, проявляет уважение к мнению и культуре других участников.</p> <p>УК-3.3. Определяет свою роль в социальном взаимодействии и командной работе, исходя из стратегии сотрудничества для достижения поставленной цели, несет личную ответственность за результат.</p>	<p>Знать:</p> <ul style="list-style-type: none"> – понятия прав, свобод, обязанностей человека и гражданина; – основные этапы и закономерности развития теории и практики прав человека, с древнейших времен до настоящего времени; – понятие, содержание, формы личных, политических, социальных, экономических, культурных прав, свобод и обязанностей личности; – основы правового статуса различной категории населения; основные элементы системы гарантий и механизма защиты прав человека; <p>Уметь:</p> <p>анализировать практику соблюдения государствами прав человека и основных свобод;</p> <p>Владеть:</p> <ul style="list-style-type: none"> – основными внутригосударственными и международными документами, закрепляющими права и свободы человека, а также гарантии их реализации.
------------------------------	-------------------------------------------------------------------------------------------	-------------------------------------------------------------------------------------------------------------------------------------------------------------------------------------------------------------------------------------------------------------------------------------------------------------------------------------------------------------------------------------------------------------------------	--------------------------------------------------------------------------------------------------------------------------------------------------------------------------------------------------------------------------------------------------------------------------------------------------------------------------------------------------------------------------------------------------------------------------------------------------------------------------------------------------------------------------------------------------------------------------------------------------------------------------------------------------------------------------------------------------------------------------------------------------------------------------------------------------------------------------------------------------------------

РАЗДЕЛ 2. СТРУКТУРА И СОДЕРЖАНИЕ ДИСЦИПЛИНЫ (МОДУЛЯ)

2.1 Объем дисциплины (модуля), включая контактную работу обучающегося с педагогическими работниками и самостоятельную работу обучающегося

Общая трудоемкость дисциплины (модуля) составляет 2 зачетные единицы.

Очная форма обучения

Вид учебной работы	Всего часов	Семестры			
		1	2	3	4
Контактная работа обучающихся с педагогическими работниками	36				36
Лекции	20				20
Практические занятия	16				16
Самостоятельная работа обучающихся	27				27

Контроль промежуточной аттестации	9				9
Форма промежуточной аттестации	зачет				зачет
ОБЪЕМ ДИСЦИПЛИНЫ (МОДУЛЯ) В ЧАСАХ	72				72

Очно-заочная форма обучения

Вид учебной работы	Всего часов	Семестры			
		1	2	3	4
Контактная работа обучающихся с педагогическими работниками	24			24	
Лекции	16			16	
Практические занятия	8			8	
Самостоятельная работа обучающихся	39			39	
Контроль промежуточной аттестации	9			9	
Форма промежуточной аттестации	зачет			зачет	
ОБЪЕМ ДИСЦИПЛИНЫ (МОДУЛЯ) В ЧАСАХ	72			72	

Заочная форма обучения

Вид учебной работы	Всего часов	Курс 2			
		Сессия 1	Сессия 2	Сессия 3	Сессия 4
Контактная работа обучающихся с педагогическими работниками	8	4	4		
Лекции	4	4			
Практические занятия	4		4		
Самостоятельная работа обучающихся	60	32	28		
Контроль промежуточной аттестации	4		4		
Форма промежуточной аттестации			зачет		
ОБЪЕМ ДИСЦИПЛИНЫ (МОДУЛЯ) В ЧАСАХ	72	36	36		

2.2. Учебно-тематический план дисциплины (модуля)

Очной формы обучения

Раздел, тема	Виды учебной работы, академических часов									
	Всего		Контактная работа обучающихся с педагогическими работниками							
			Всего	Лекционные занятия	из них: в форме практической подготовки	Семинарские/практические занятия	из них: в форме практической подготовки	Лабораторные занятия	из них: в форме практической подготовки	Консультации / Иная контактная работа
Семестр 4										
Раздел 1. Теория и история прав человека	31	13	18	10		8				
Тема 1.1. Основные понятия в сфере прав человека	8	3	5	3		2				
Тема 1.2. Пределы осуществления, основания и условия ограничения прав человека; соотношение международного права прав человека и российского права и отдельных отраслей международного права	8	3	5	3		2				
Тема 1.3. Становление и развитие прав человека от Древнего мира до начала XX века	7	3	4	2		2				
Тема 1.4. Развитие прав человека в XX веке	8	4	4	2		2				
Раздел 2. Фундаментальные права человека	32	14	18	10		8				
Тема 2.1. Гражданские и политические права	8	3	5	3		2				
Тема 2.2. Экономические, социальные и культурные права	8	3	5	3		2				

Раздел, тема	Виды учебной работы, академических часов									
	Всего		Контактная работа обучающихся с педагогическими работниками							
			Всего	Лекционные занятия из них: в форме практической подготовки	Семинарские/практические занятия из них: в форме практической подготовки	Лабораторные занятия из них: в форме практической подготовки	Консультации / Иная контактная работа из них: в форме практической подготовки			
Тема 2.3. Коллективные права – права солидарности	8	4	4	2		2				
Тема 2.4. Обязанности человека и гражданина	8	4	4	2		2				
Контроль промежуточной аттестации (час)	9									
Итого по дисциплине (модулю), часов	72	27	36	20		16				

Очно-заочной формы обучения

Раздел, тема	Виды учебной работы, академических часов									
	Всего		Контактная работа обучающихся с педагогическими работниками							
			Всего	Лекционные занятия из них: в форме практической подготовки	Семинарские/практические занятия из них: в форме практической подготовки	Лабораторные занятия из них: в форме практической подготовки	Консультации / Иная контактная работа из них: в форме практической подготовки			
Семестр 4										

Раздел, тема	Виды учебной работы, академических часов									
	Всего		Контактная работа обучающихся с педагогическими работниками							
			Всего	Лекционные занятия	из них: в форме практической подготовки	Семинарские/практические занятия	из них: в форме практической подготовки	Лабораторные занятия	из них: в форме практической подготовки	Консультации / Иная контактная работа
Раздел 1. Теория и история прав человека	31	19	12	8		4				
Тема 1.1. Основные понятия в сфере прав человека	8	5	3	2		1				
Тема 1.2. Пределы осуществления, основания и условия ограничения прав человека; соотношение международного права прав человека и российского права и отдельных отраслей международного права	8	5	3	2		1				
Тема 1.3. Становление и развитие прав человека от Древнего мира до начала XX века	7	4	3	2		1				
Тема 1.4. Развитие прав человека в XX веке	8	5	3	2		1				
Раздел 2. Фундаментальные права человека	32	20	12	8		4				
Тема 2.1. Гражданские и политические права	8	5	3	2		1				
Тема 2.2. Экономические, социальные и культурные права	8	5	3	2		1				
Тема 2.3. Коллективные права – права солидарности	8	5	3	2		1				

Раздел, тема	Виды учебной работы, академических часов									
	Всего		Контактная работа обучающихся с педагогическими работниками							
			Всего	Лекционные занятия из них: в форме практической подготовки	Семинарские/практические занятия из них: в форме практической подготовки	Лабораторные занятия из них: в форме практической подготовки	Консультации / Иная контактная работа из них: в форме практической подготовки			
Тема 2.4. Обязанности человека и гражданина	8	5	3	2		1				
Контроль промежуточной аттестации (час)	9									
Итого по дисциплине (модулю), часов	72	39	24	16		8				

Заочной формы обучения

Раздел, тема	Виды учебной работы, академических часов									
	Всего		Контактная работа обучающихся с педагогическими работниками							
			Всего	Лекционные занятия из них: в форме практической подготовки	Семинарские/практические занятия из них: в форме практической подготовки	Лабораторные занятия из них: в форме практической подготовки	Консультации / Иная контактная работа из них: в форме практической подготовки			
Курс 2 (сессия 3-4)										
Раздел 1. Теория и история прав человека	34	30	4	2		2				
Тема 1.1. Основные понятия в сфере прав	8	7	1	0,5		0,5				

Раздел, тема	Виды учебной работы, академических часов										
	Всего		Контактная работа обучающихся с педагогическими работниками							Консультации / Иная контактная работа	из них: в форме практической подготовки
			Всего	Лекционные занятия	из них: в форме практической подготовки	Семинарские/практические занятия	из них: в форме практической подготовки	Лабораторные занятия	из них: в форме практической подготовки		
человека											
Тема 1.2. Пределы осуществления, основания и условия ограничения прав человека; соотношение международного права прав человека и российского права и отдельных отраслей международного права	8	7	1	0,5		0,5					
Тема 1.3. Становление и развитие прав человека от Древнего мира до начала XX века	9	8	1	0,5		0,5					
Тема 1.4. Развитие прав человека в XX веке	9	8	1	0,5		0,5					
Раздел 2. Фундаментальные права человека	34	30	4	2		2					
Тема 2.1. Гражданские и политические права	8	7	1	0,5		0,5					
Тема 2.2. Экономические, социальные и культурные права	8	7	1	0,5		0,5					
Тема 2.3. Коллективные права – права солидарности	9	8	1	0,5		0,5					
Тема 2.4. Обязанности человека и гражданина	9	8	1	0,5		0,5					
Контроль промежуточной	4										

Раздел, тема	Виды учебной работы, академических часов										
	Всего		Контактная работа обучающихся с педагогическими работниками							Консультации / Иная контактная работа	из них: в форме практической подготовки
			Всего	Лекционные занятия	из них: в форме практической подготовки	Семинарские/практические занятия	из них: в форме практической подготовки	Лабораторные занятия	из них: в форме практической подготовки		
аттестации (час)											
Итого по дисциплине (модулю), часов	72	60	8	4		4					

2.3. Содержание дисциплины (модуля)

РАЗДЕЛ 1. ТЕОРИЯ И ИСТОРИЯ ПРАВ ЧЕЛОВЕКА

Перечень изучаемых элементов содержания:

Изучение основ категориального аппарата сферы прав человека, пространственных пределов действия прав человека, его ограничений, определение места права прав человека в системе национального и международного права, изучение социально-философских предпосылок возникновения и юридического закрепления основных прав, свобод и обязанностей человека и гражданина в государственно-организованном обществе и, прежде всего, в рамках правового государства, выявление принципов правового оформления основных прав, свобод и обязанностей, обеспечения их реализации, а также современного этапа развития прав человека, отечественного и зарубежного правозащитного движения.

Тема 1.1. Основные понятия в сфере прав человека

Перечень изучаемых элементов содержания:

Сущность человека. Человек как социобиологическое существо. Личность. Различные теории личности: социологические, психологические, экономические, политические, религиозные, культурологические, нравственные и правовые. Понятие достоинства человека как фундаментальной основы прав человека. Человек, общество и исторический прогресс. Человек, власть и государство.

Понятие прав человека. Права и свободы. Права человека и права гражданина. Права человека, льготы и привилегии. Диалектика соотношения интересов индивида, социальной общности и мирового сообщества на современном этапе. Гуманизм, свобода, равенство и равноправие – основополагающие принципы прав человека.

Правовой статус гражданина, основание дифференциации. Социальный статус как фактическое положение гражданина и личности в обществе. Соотношение социального и правового статуса гражданина и личности.

Система прав человека. Субъекты прав человека. Теория трех поколений прав человека. Современные национальные и международные (региональная и универсальная) системы прав человека в их соотношении. Социально-экономические и культурные, гражданские и политические права и свободы, их природа, сущность и взаимодействие. Особенности и многообразие классификаций прав человека. Конституционное закрепление прав человека. Структура конституционных прав и свобод гражданина в условиях правового государства.

Тема 1.2. Пределы осуществления, основания и условия ограничения прав человека; соотношение международного права прав человека и российского права и отдельных отраслей международного права

Перечень изучаемых элементов содержания:

Территория и применимость международного права прав человека. Территориальное действие прав человека. Экстратерриториальное действие норм международного права прав человека. Концепция экстратерриториального действия норм о защите прав человека и вопрос контроля (стандарты контроля и их критерии). Присвоение обязательств государствам по правам человека в экстратерриториальном контексте.

Ограничения в отношении применения гарантий защиты, закрепленных в международном праве прав человека. Пределы осуществления прав и свобод человека и гражданина: конституционные и иные ограничения. Злоупотребление правом. Возможность и условия отступления от обязательств согласно нормам международного права прав человека (Международный пакт о гражданских и политических правах 1966 г. (ст. 4). Европейская конвенция о защите прав человека и основных свобод 1950 г. (ст. 15). Американская конвенция о правах человека 1969 г. (ст. 27). Европейская социальная хартия 1961 г. (ст. 30) и Европейская социальная хартия, пересмотренная в 1996 г., (ст. F). Конвенция СНГ о правах и основных свободах человека 1995 г. (ст. 35)). Критерии, принципы и пределы правомерного ограничения прав человека. Права и свободы, не подлежащие ограничению. Международные договоры по правам человека, предусматривающие действие их норм в чрезвычайных ситуациях и во время вооруженных конфликтов. Международные договоры, не содержащие положения об отступлении от обязательств в области защиты прав человека. Законные ограничения в отношении осуществления отдельных прав человека. Основания и порядок ограничения прав человека в связи с чрезвычайным положением или на основании закона согласно ст. 56(1) и ст. 55(3) Конституции Российской Федерации 1993 г. Оговорки и заявления в отношении договоров в области международного права прав человека.

Соотношение международного права прав человека и международного гуманитарного права. Концепции соотношения международного права прав человека и международного гуманитарного права в ситуациях вооруженного конфликта. Одновременное применение международного права прав человека и международного гуманитарного права и принцип *lex specialis*. Взаимодействие международного права прав человека и международного гуманитарного права. Применение норм международного права о защите беженцев (и норм о внутренне перемещенных лицах) в ситуациях вооруженного конфликта. Соотношение международного права прав человека и международного уголовного права. Соотношение международного права прав человека и других отраслей международного права. Соотношение международного права прав человека и национального права. Международное право прав человека и Конституция РФ. Международные стандарты по правам человека и правовая система Российской Федерации.

Тема 1.3. Становление и развитие прав человека от Древнего мира до начала XX века

Перечень изучаемых элементов содержания:

Начало истории прав человека. Человек в учениях индуизма, раннего буддизма. Библия о человеке. Гуманистическое учение Протагора. Зарождение представлений о естественном праве (философия стоиков, учения древнеримских юристов). Римское право: права личности.

Человек в экономической и социальной структуре феодального общества. Человек в религиозной картине мира. Деятельность инквизиции. Средневековые войны и личность. Феодальные права и права личности. Великая хартия вольности и ее историческое значение (1213 г.).

Эпоха Возрождения (XIV – XV в.в.). Духовная эмансипация личности. Этические учения итальянских гуманистов о человеке. Реформация в Германии в XVI в. Лютер и его роль в развитии свободомыслия в делах веры. Формирование концепции прав человека. Учения Гроция, Локка, Спинозы, Гоббса о естественных правах человека.

Эпоха Просвещения (XVIII в.). Проблема достоинства человека в работах французских и немецких просветителей. Политико-правовые концепции Руссо, Монтескье о человеке как субъекте свободы. Значение учения Беккариа для утверждения идей гуманизма в праве.

Концепция прав человека, его достоинства и их нормативное закрепление в условиях буржуазных революций конца XVIII в. Американская Декларация о независимости (1776 г.), американский билль (1789 – 1791 г. г.). Французская Декларация прав человека и гражданина 1789 г. Формирование первого поколения прав человека.

Гражданский кодекс Наполеона 1804 г. и его значение для утверждения экономических предпосылок развития личности. Французский уголовный кодекс 1810 г. и его роль в гуманизации уголовного права. Развитие рабочего движения и защита прав трудящихся в XIX в. Правозащитное движение в XIX в. (Дело Дрейфуса и др.).

Проблема достоинства и прав человека в философских, политических и этических теориях конца XVIII – начала XIX в.в. (Кант, Фихте, Гегель, Фейербах). Буржуазный либерализм о демократических свободах (Бентам, Токвиль, Милль). Социалистические учения о правах человека (Фурье). Марксизм о правах человека. Анархистские учения (Прудон, Бакунин, Кропоткин). Юридический позитивизм (Лабанд, Эсмен), социологическая юриспруденция (Неринг).

Тема 1.4. Развитие прав человека в XX веке

Перечень изучаемых элементов содержания:

Массовые общественные движения начала XX в. Первая мировая война. Крах монархических форм правления в Европе и Азии, национально-освободительное движение и расширение прав и свобод граждан в конституционном законодательстве ряда стран. Революция в России и начало законодательного признания второго поколения прав человека. Мировой экономический кризис, установление фашистских режимов в ряде стран, укрепление тоталитарной системы в СССР. Вторая мировая война. Значение приговоров Нюрнбергского и Токийского трибуналов для защиты прав человека.

Устав ООН 1945 г. об утверждении веры в права человека. Всеобщая Декларация прав человека 1948 г., ее содержание, история создания, историческое значение. Интернационализация прав человека. Признание прав человека и развитие системы гарантий в послевоенных конституциях и законодательствах многих стран.

Освобождение Индии, Пакистана и других стран Азии. Победа революции в Китае. Американская Декларация прав и обязанностей человека 1948 г. Европейская конвенция о защите прав человека. «Холодная война», гонка вооружений и наступление на демократические права в США, ФРГ, странах Восточной Европы. Крах мировой колониальной системы. Международные пакты 1966 г., их содержание.

Достижения в осуществлении прав человека и гражданина в западных странах в 60-70-х годах. Реакционные тенденции: режим апартеида в ЮАР, франкизм в Испании, репрессии в Ольстере и т. д. Массовые поправки прав человека в Китае (1966-1976 гг.), Кампучии (1975-1978 гг.).

Усиление позитивных процессов, связанных с обеспечением прав человека в 1970-80-х годах (падение реакционных режимов в Европе, Латинской Америке, освобождение Намибии и т.д.). Начало Хельсинского процесса. Начало формирования третьего поколения прав человека. Анализ фактов универсального и регионального характера. Окончание «холодной войны», социально-политические изменения в СССР, странах Восточной Европы. Новый этап в интернационализации прав человека. Развитие Хельсинского процесса. Понятие «человеческое измерение СБСЕ».

ЗАДАНИЯ К ПРАКТИЧЕСКИМ ЗАНЯТИЯМ РАЗДЕЛА 1

Тема практического занятия 1: Теория прав человека.

Форма практического задания 1: эссе по проблеме социальной свободы и ответственности личности.

Перечень тем эссе:

1. Понятие свободы личности.
2. Условия и гарантии свободы личности.
3. Ответственность личности и ее диалектическая взаимосвязь с свободой личности.
4. Условия и содержание ответственности личности.
5. Выбор, свобода воли и ответственность личности.
6. Формы личной ответственности.

Тема практического занятия 2: История развития прав человека.

Форма практического задания 2: сравнительно-правовое исследование.

В целях более глубокого изучения социально-политической, идеологической, нравственной природы прав человека и гражданина в России студентам предлагается провести сравнительно-правовое исследование института основных прав, свобод и обязанностей в России (в историко-правовом аспекте), в России и зарубежных странах.

Предметом исследования определяются отдельные виды прав, свобод и обязанностей с точки зрения их закрепления в законодательстве России на различных этапах ее развития:

- до социалистической революции 1917 года;
- в Конституции РСФСР 1918 г.;
- в Конституции РСФСР 1925 г.;
- в Конституции РСФСР 1937 г.;
- в Конституции РСФСР 1978 г.;
- в Конституции РФ 1978 г. в редакции 1992 г.;
- в Конституции РФ 1993 г.;
- в Конституции РФ 1993 г., с изменениями, одобренными в ходе общероссийского голосования 1 июля 2020 г.

Задачей исследования является анализ динамики правового закрепления основных прав, свобод и обязанностей в законодательстве России, развития содержания и гарантий основных прав, свобод, а также обязанностей, выявление тенденций в конституционном закреплении указанных прав, свобод и обязанностей. Студенту следует сделать выводы о характере развития отдельных прав, свобод и обязанностей.

Все сведения о развитии прав, свобод и обязанностей должны быть обобщены в сводной таблице, содержащей в полном объеме норму соответствующей конституции (закона), закрепляющей основное право, свободу, обязанность (либо пропуск, если право, свобода, обязанность не закреплялись), и краткие выводы с оценкой их развития.

В качестве конкретного объекта сравнительного исследования необходимо выбрать отдельное право (свободу) либо их группу – социально-экономические, общественно-политические, личные права и свободы.

РУБЕЖНЫЙ КОНТРОЛЬ К РАЗДЕЛУ 1

форма рубежного контроля – устный опрос.

Вопросы:

1. Понятие прав человека.
2. Права человека в философском, цивилизационном, социальном, моральном, политическом и правовом измерении.
3. Права человека, глобализация, толерантность и диалог культур.
4. Классификация прав и свобод человека.
5. Источники международного права прав человека: договоры (универсальные и региональные) и обычаи.
6. Акты международных организаций и конференций, акты «мягкого права».
7. Основные принципы международного права прав человека.
8. Субъекты международного права прав человека.
9. Субъекты российского права в сфере защиты прав человека.
10. Территориальное и экстратерриториальное действие прав человека.
11. Присвоение обязательств государствам по правам человека в экстратерриториальном контексте, стандарты контроля и их критерии.
12. Пределы осуществления прав и ограничения прав человека, свобод человека.
13. Критерии, принципы и пределы правомерного ограничения прав человека.
14. Права и свободы, не подлежащие ограничению.
15. Основания и порядок ограничения прав человека в связи с чрезвычайным положением или на основании закона согласно ст. 56(1) и ст. 55(3) Конституции Российской Федерации 1993 г.
16. Оговорки и заявления в отношении договоров в области международного права прав человека.
17. Соотношение международного права прав человека и международного гуманитарного права, международного права о защите беженцев (и о внутренне перемещенных лицах), международного уголовного права.
18. Соотношение международного права прав чело, а также других отраслей международного права.
19. Соотношение международного права прав человека и национального права Российской Федерации.
20. История развития концепций прав человека.
21. Античный, средневековый периоды развития концепций прав человека.
22. Права человека в Новое и Новейшее время.
23. Естественно-правовая теория прав человека.
24. Позитивистская теория прав человека.
25. Религиозные концепции прав человека.
26. Революция в России и начало законодательного признания второго поколения прав человека.
27. Значение приговоров Нюрнбергского и Токийского трибуналов для защиты прав человека.
28. Устав ООН 1945 г. об утверждении веры в права человека.
29. Всеобщая Декларация прав человека 1948 г., ее содержание, история создания, историческое значение.
30. Интернационализация прав человека.

31. Признание прав человека и развитие системы гарантий в послевоенных конституциях и законодательствах многих стран.
32. Международные пакты 1966 г., их содержание.
33. Начало формирования третьего поколения прав человека.

РАЗДЕЛ 2. ФУНДАМЕНТАЛЬНЫЕ ПРАВА ЧЕЛОВЕКА

Перечень изучаемых элементов содержания:

Изучение гражданских прав как основы всей системы прав человека, изучение политических прав человека как неотъемлемой части правового положения гражданина, изучение экономических, социальных и культурных права человека как прав второго поколения, изучение третьего, весьма дискуссионного, поколения прав человека, изучение неотъемлемой стороны любого права – обязанностей, в данном случае человека и гражданина.

Тема 2.1. Гражданские и политические права

Перечень изучаемых элементов содержания:

Общая характеристика гражданских прав - понятие, особенности и виды. Правовые основы в международном и российском праве.

Правовые основы, понятие и содержание права на жизнь. Понятие "произвольное лишение жизни". Договорные положения и общие принципы, касающиеся запрещения произвольного лишения жизни. Лишение жизни и присвоение ответственности государству государства. Толкование права на жизнь в практике международных механизмов защиты прав человека. Право на жизнь в Конституции РФ (ст. 20) и российском законодательстве.

Достоинство личности. Запрещение пыток, негуманного обращения, посягательства на человеческое достоинство. Понятие "пытка, негуманное и унижающее человеческое достоинство обращение и наказание" и различные формы практики их осуществления. Экстрадиция, невыдворение и чрезвычайная передача. Превентивные и сдерживающие меры. Посещение мест содержания лиц. Охрана достоинства личности и запрещение пыток, насилия, другого жестокого или унижающего человеческое достоинство обращения или наказания в Конституции РФ (ст. 21) и российском законодательстве.

Запрещение насильственного исчезновения. Понятие "насильственное исчезновение" и международно-правовые нормы о запрещении насильственного исчезновения. Насильственное исчезновение как комплексное нарушение прав человека. Посещение мест содержания лиц.

Право на свободу и личную неприкосновенность. Запрещение произвольного задержания (лишения свободы) и предварительное заключение под стражу. Правовые основы и понятие "задержание". Основания и процедура задержания. Административное задержание по соображениям безопасности. Информация о причинах задержания. Habeas corpus. Условие законности ареста. Условие в срочном порядке быть доставленным к судье. Посещение мест содержания лиц. Право на свободу и личную неприкосновенность в Конституции РФ (ст. 22) и российском законодательстве.

Права, гарантирующие средства правовой защиты, справедливое судебное разбирательство, презумпцию невиновности, осуждение и наказание на основании закона и другие процессуальные гарантии. Преступления и принцип законности. Понятия "преступление" и "международное преступление". Международно-правовые основы необходимости осуждения и наказания. Принцип индивидуальной уголовной ответственности и запрещения коллективных наказаний. Право на рассмотрение дела компетентным, независимым и беспристрастным судом и элементы справедливого суда. Правовые основы, дефиниция и признаки понятия "компетентный, независимый и беспристрастный суд". Право на доступ к правосудию. Понятие и принципы справедливого суда: презумпции невиновности, равенство сторон, открытость суда и т.д. Вопросы выдачи "несправедливому" суду. Права, связанные с судебными гарантиями, в Конституции РФ (ст.ст. 45-54) и российском законодательстве.

Право на частную и семейную жизнь. Право на неприкосновенность жилища. Право на свободу передвижения и места жительства. Понятия и правовые основы. Неприкосновенность частной и семейной жизни, защита чести и доброго имени, право на тайну корреспонденции и коммуникации, запрещение перлюстрации, наблюдения, обысков, запрещение сбора, хранения, использования и распространения информации о частной жизни лица без его согласия. Гарантии против незаконного вторжения и обысков. Правовое закрепление в Конституции РФ (ст.ст. 23-27) и российском законодательстве.

Свобода мысли и слова. Свобода совести и религии. Понятие и правовые основы. Содержание, формы и сферы осуществления свободы мысли и его выражения. Ограничения на свободу выражения. Свобода совести, отказ от военной службы и т.д. Правовое закрепление в Конституции РФ (ст.ст. 28-29) и российском законодательстве.

Общая характеристика политических прав - понятие, особенности и виды. Правовые основы в международном и российском праве.

Свобода печати и массовой информации как элемент свободы мысли и слова. Понятие и правовые основы. Содержание, формы и сферы осуществления свободы печати и массовой информации. Ограничения на свободу печати и массовой информации. Запрещение цензуры. Правовое закрепление в Конституции РФ (ст. 29) и российском законодательстве.

Право на участие в общественной жизни: право на объединения. Понятие и правовые основы. Право на создание, вступление, участие в деятельности различных объединений, ассоциаций, профсоюзов, партий, общественных организаций и т.д. и свободный выход из них. Основания и условия ограничений на реализацию права на объединения. Правовое закрепление в Конституции РФ (ст. 30) и российском законодательстве.

Право на участие в общественной жизни: право на мирные собрания и публичные манифесты. Понятие и правовые основы. Основания и условия ограничений на реализацию права на мирные собрания и публичные манифесты. Правовое закрепление в Конституции РФ (ст. 31) и российском законодательстве.

Право на участие в управление делами государства. Понятие и правовые основы. Непосредственное участие в управлении делами государства (референдум, выборы в органы государственной власти или местного самоуправления и личное участие в управлении). Опосредованное участие в управлении делами государства через своих представителей (выборы в органы государственной власти или местного самоуправления). Равный доступ к государственной службе. Правовое закрепление в Конституции РФ (ст. 32) и российском законодательстве.

Право обращений и петиций как право и средство защиты прав и свобод. Индивидуальные и коллективные обращения, петиции. Правовое закрепление в Конституции РФ (ст. 33) и российском законодательстве.

Тема 2.2. Экономические, социальные и культурные права

Перечень изучаемых элементов содержания:

Общая характеристика экономических, социальных и культурных прав - понятие, особенности и виды. Правовые основы в международном и российском праве.

Экономические права. Понятие и правовые основы. Право собственности. Право наследования. Свобода предпринимательской деятельности (хозяйственной инициативы). Свобода труда и другие трудовые права (в т.ч. на забастовку, на участие в управлении предприятием). Правовое закрепление в Конституции РФ (ст.ст. 34-37) и российском законодательстве.

Социальные права. Понятие и правовые основы. Право на социальное обеспечение. Право на жилище. Право на охрану здоровья и медицинскую помощь. Правовое закрепление в Конституции РФ (ст.ст. 38-41) и российском законодательстве.

Культурные права. Понятие и правовые основы. Право на образование. Свобода преподавания (академическая свобода). Свобода творчества. Право на участие в культурной

жизни и пользование учреждениями культуры, право на доступ к культурным ценностям. Правовое закрепление в Конституции РФ (ст.ст. 43-44) и российском законодательстве.

Тема 2.3. Коллективные права – права солидарности

Перечень изучаемых элементов содержания:

Общая характеристика коллективных прав - понятие, особенности и виды. Правовые основы в международном и российском праве.

Право народов на самоопределение. Понятие и правовые основы. Право на внутреннее самоопределение. Право на внешнее самоопределение и пределы его осуществления. Правовое закрепление в Конституции РФ (ст. 5) и российском законодательстве.

Право на благоприятную окружающую среду. Понятие и правовые основы. Связь с другими правами. Правовое закрепление в Конституции РФ (ст.ст. 36, 42, 58) и российском законодательстве.

Право на развитие. Понятие и правовые основы. Права человека и Повестка дня в области устойчивого развития до 2030 года. Правовое закрепление в российском законодательстве.

Тема 2.4. Обязанности человека и гражданина

Перечень изучаемых элементов содержания:

Обязанности человека: понятие, содержание и виды. Обязанности человека и нравственный долг. Соотношение прав человека и его обязанностей. Соотношение обязанностей человека и обязанностей гражданина, механизм их реализации. Юридическая природа обязанностей гражданина. Конституционные обязанности гражданина, их виды в различных странах мира.

ЗАДАНИЯ К ПРАКТИЧЕСКИМ ЗАНЯТИЯМ РАЗДЕЛА 2

Тема практического занятия 1: Гражданские и политические права.

Форма практического задания 1: исследовательская работа в проблемной группе.

Предлагается выполнить исследовательскую работу в проблемной группе: контент – анализ.

Методом контент-анализа исследуется такой важный источник информации как газетно-журнальная периодика (пресса). Подобный анализ позволяет дать оценку возможностей прессы в обеспечении условий для реализации гражданами Российской Федерации ряда политических прав и свобод, в том числе свободы слова, свободы прессы.

Членам проблемной группы предлагается провести контент-анализ реализации гражданами Российской Федерации права на неприкосновенность частной жизни, личную и семейную тайну, защиту своей чести и доброго имени (ст. 23 Конституции РФ) в связи с публикациями в периодической печати.

В качестве средств массовой информации выбирается несколько периодических изданий разных политического, идеологического направления, например: «Российская газета», «Независимая газета», «Комсомольская правда», «Московский комсомолец», «Коммерсант», «Правда» и др.

Период издания средства массовой информации (0,5-1 год) определяется преподавателем с участием слушателей спецкурса.

Содержание каждой газеты анализируют 1-2 студента, которые выявляют и фиксируют факты нарушений в печати права на неприкосновенность частной жизни, личную и семейную тайну, защиту своей чести и доброго имени.

Контент-анализ должен включать в себя следующие сведения:

- выходные данные средства массовой информации (название, номер выпуска, дата);
- автор публикации (фамилия, имя, отчество, специализация, по возможности - политическая ориентация, связь с партиями, органами власти);
- лицо, конституционное право которого нарушено фактом публикации;

- характер конкретного объекта конституционного правонарушения;
- реакция государственных органов, должностных лиц, общественных организаций на факт нарушения конституционного права;
- правовая оценка факта нарушения конституционного права личности.

Обобщение результатов контент-анализа осуществляет группа студентов (2-3 чел.).

Обсуждение результатов контент-анализа проводится на групповой консультации; докладчика определяет исследовательская группа с участием преподавателя.

Тема практического занятия 2: Обязанности человека и гражданина.

Форма практического задания 2: аналитическое задание.

Содержание аналитического задания:

Ряд юристов полагает, что помимо гражданских, политических, экономических, социальных и культурных прав и свобод человека существует еще и такая группа прав, как права по защите других прав и свобод. Проанализируйте текст Конституции РФ и составьте список тех прав, которые, по вашему мнению, могут быть отнесены к данной группе.

РУБЕЖНЫЙ КОНТРОЛЬ К РАЗДЕЛУ 2

форма рубежного контроля – устный опрос.

Вопросы:

1. Понятие и сущность гражданских (личных прав).
2. Система гражданских прав.
3. Основные международные стандарты и нормы российского законодательства о гражданских правах.
4. Права, обеспечивающие жизнь и ценность человеческой личности.
5. Права, обеспечивающие свободу и личную безопасность.
6. Права, обеспечивающие блага личной и семейной жизни.
7. Права, обеспечивающие возможности признания человека субъектом права и гарантии равноправия.
8. Права, обеспечивающие средства правовой защиты (право на правосудие).
9. Понятие и содержание политических прав.
10. Система политических прав.
11. Права человека, связанные с управлением страной.
12. Свобода печати и массовой информации как элемент свободы мысли и слова.
13. Право на участие в общественной жизни: право на объединения.
14. Право на участие в общественной жизни: право на мирные собрания и публичные манифесты.
15. Право обращений и петиций как право и средство защиты прав и свобод.
16. Политические гарантии равноправия.
17. Экономические права.
18. Право собственности.
19. Понятие собственности, ее формы. История возникновения и развития.
20. Право владения имуществом в англосаксонской и романо-германской системах права.
21. Право предпринимательства, его содержание и осуществление.
22. Права трудящихся: право на труд, свобода труда, право на справедливые и благоприятные условия труда, право на защиту от безработицы, право на равную оплату за равный труд.

23. Закрепление данных прав в законодательстве различных стран и в международных актах.
24. Права, обеспечивающие условия и средства защиты прав трудящихся: право создавать и вступать в профсоюзы, право на забастовку.
25. Международная организация труда (МОТ).
26. Социальные права человека.
27. Права, обеспечивающие достойные человека условия жизни.
28. Право на достойный уровень жизни.
29. Право на свободу от голода.
30. Специальные органы ООН и программы, содействующие развитию этих прав.
31. Право на социальное обеспечение и его реализация.
32. Развитие пенсионного законодательства.
33. Права, обеспечивающие охрану и возможности восстановления здоровья.
34. Право на наивысший достаточный уровень физического и психического здоровья.
35. Система здравоохранения вразных странах мира.
36. ВОЗ.
37. Право на здоровую окружающую среду.
38. Меры по защите, охране, улучшению и восстановлению природы и права человека.
39. Деятельность ООН, государственных органов, природоохранительных обществ и общественных движений.
40. Право на отдых и досуг.
41. Понятие коллективных прав
42. Право народов на самоопределение
43. Право на благоприятную окружающую среду
44. Право на развитие
45. Обязанности человека: понятие, содержание и виды.
46. Обязанности человека и нравственный долг.
47. Соотношение прав человека и его обязанностей.
48. Соотношение обязанностей человека и обязанностей гражданина, механизм их реализации.
49. Юридическая природа обязанностей гражданина.
50. Конституционные обязанности гражданина, их виды в различных странах мира.

РАЗДЕЛ 3. УЧЕБНО-МЕТОДИЧЕСКОЕ ОБЕСПЕЧЕНИЕ САМОСТОЯТЕЛЬНОЙ РАБОТЫ ОБУЧАЮЩИХСЯ ПО ДИСЦИПЛИНЕ (МОДУЛЮ)

3.1. Виды самостоятельной работы обучающихся по дисциплине (модулю)

Очной формы обучения

Раздел, тема	Количество часов	Вид самостоятельной работы
Модуль 1. (семестр 4)		
Раздел 1. Теория и история прав человека	6	Подготовка эссе
	7	Самостоятельное изучение материала раздела/темы
Раздел 2. Фундаментальные права человека	6	Подготовка эссе
	8	Самостоятельное изучение материала раздела/темы
Общий объем по модулю/семестру, часов	27	

Общий объем по дисциплине (модулю), часов	27	
-------------------------------------------	----	--

Очно-заочной формы обучения

Раздел, тема	Количество часов	Вид самостоятельной работы
Модуль 1. (семестр 3)		
Раздел 1. Теория и история прав человека	6	Подготовка эссе
	13	Самостоятельное изучение материала раздела/темы
Раздел 2. Фундаментальные права человека	6	Подготовка эссе
	14	Самостоятельное изучение материала раздела/темы
Общий объем по модулю/семестру, часов	39	
Общий объем по дисциплине (модулю), часов	39	

Заочной формы обучения

Раздел, тема	Количество часов	Вид самостоятельной работы
Модуль 1. (курс 2, сессии 1, 2)		
Раздел 1. Теория и история прав человека	6	Подготовка эссе
	24	Самостоятельное изучение материала раздела/темы
Раздел 2. Фундаментальные права человека	6	Подготовка эссе
	24	Самостоятельное изучение материала раздела/темы
Общий объем по дисциплине (модулю), часов	60	

3.2. Задания для самостоятельной работы

Задания для самостоятельной работы к Разделу 1

Вопросы для самостоятельной работы к Разделу 1

1. Понятие прав человека.
2. Права человека в философском, цивилизационном, социальном, моральном, политическом и правовом измерении.
3. Права человека, глобализация, толерантность и диалог культур.
4. Классификация прав и свобод человека.
5. Источники международного права прав человека: договоры (универсальные и региональные) и обычаи.
6. Акты международных организаций и конференций, акты «мягкого права».
7. Основные принципы международного права прав человека.
8. Субъекты международного права прав человека.
9. Субъекты российского права в сфере защиты прав человека.
10. Территориальное и экстратерриториальное действие прав человека.
11. Присвоение обязательств государствам по правам человека в экстратерриториальном контексте, стандарты контроля и их критерии.

12. Пределы осуществления прав и ограничения прав человека, свобод человека.
13. Критерии, принципы и пределы правомерного ограничения прав человека.
14. Права и свободы, не подлежащие ограничению.
15. Основания и порядок ограничения прав человека в связи с чрезвычайным положением или на основании закона согласно ст. 56(1) и ст. 55(3) Конституции Российской Федерации 1993 г.
16. Оговорки и заявления в отношении договоров в области международного права прав человека.
17. Соотношение международного права прав человека и международного гуманитарного права, международного права о защите беженцев (и о внутренне перемещенных лицах), международного уголовного права.
18. Соотношение международного права прав чело, а также других отраслей международного права.
19. Соотношение международного права прав человека и национального права Российской Федерации.
20. История развития концепций прав человека.
21. Античный, средневековый периоды развития концепций прав человека.
22. Права человека в Новое и Новейшее время.
23. Естественнo-правовая теория прав человека.
24. Позитивистская теория прав человека.
25. Религиозные концепции прав человека.
26. Революция в России и начало законодательного признания второго поколения прав человека.
27. Значение приговоров Нюрнбергского и Токийского трибуналов для защиты прав человека.
28. Устав ООН 1945 г. об утверждении веры в права человека.
29. Всеобщая Декларация прав человека 1948 г., ее содержание, история создания, историческое значение.
30. Интернационализация прав человека.
31. Признание прав человека и развитие системы гарантий в послевоенных конституциях и законодательствах многих стран.
32. Международные пакты 1966 г., их содержание.
33. Начало формирования третьего поколения прав человека.

Перечень тем эссе к Разделу 1:

1. Понятие свободы личности.
2. Условия и гарантии свободы личности.
3. Ответственность личности и ее диалектическая взаимосвязь с свободой личности.
4. Условия и содержание ответственности личности.
5. Выбор, свобода воли и ответственность личности.
6. Формы личной ответственности.

Литература для самостоятельного изучения к Разделу 1.

1. Мутагиров, Д. З. Права и свободы человека: Учебник для вузов / Д. З. Мутагиров. — 2-е изд., испр. и доп. — Москва: Издательство Юрайт, 2023. — 516 с. — (Высшее образование). — ISBN 978-5-534-07141-2. — Текст: электронный // Образовательная платформа Юрайт [сайт]. — URL: <https://urait.ru/bcode/516518> (дата обращения: 01.03.2023).
2. Белик, В. Н. Конституционные права личности и их защита: Учебное пособие для вузов / В. Н. Белик. — 3-е изд., перераб. и доп. — Москва: Издательство Юрайт, 2023. — 158 с. — (Высшее образование). — ISBN 978-5-534-11238-2. — Текст: электронный // Образовательная платформа Юрайт [сайт]. — URL: <https://urait.ru/bcode/511394> (дата обращения: 01.03.2023).
3. Бялт, В. С. Обеспечение прав человека в деятельности правоохранительных органов:

учебное пособие для вузов / В. С. Бялт. — Москва: Издательство Юрайт, 2023. — 238 с. — (Высшее образование). — ISBN 978-5-534-10610-7. — Текст: электронный // Образовательная платформа Юрайт [сайт]. — URL: <https://urait.ru/bcode/517888> (дата обращения: 01.03.2023).

Задания для самостоятельной работы к Разделу 2

Вопросы для самостоятельной работы к Разделу 2

1. Понятие и сущность гражданских (личных прав).
2. Система гражданских прав.
3. Основные международные стандарты и нормы российского законодательства о гражданских правах.
4. Права, обеспечивающие жизнь и ценность человеческой личности.
5. Права, обеспечивающие свободу и личную безопасность.
6. Права, обеспечивающие блага личной и семейной жизни.
7. Права, обеспечивающие возможности признания человека субъектом права и гарантии равноправия.
8. Права, обеспечивающие средства правовой защиты (право на правосудие).
9. Понятие и содержание политических прав.
10. Система политических прав.
11. Права человека, связанные с управлением страной.
12. Свобода печати и массовой информации как элемент свободы мысли и слова.
13. Право на участие в общественной жизни: право на объединения.
14. Право на участие в общественной жизни: право на мирные собрания и публичные манифесты.
15. Право обращений и петиций как право и средство защиты прав и свобод.
16. Политические гарантии равноправия.
17. Экономические права.
18. Право собственности.
19. Понятие собственности, ее формы. История возникновения и развития.
20. Право владения имуществом в англосаксонской и романо-германской системах права.
21. Право предпринимательства, его содержание и осуществление.
22. Права трудящихся: право на труд, свобода труда, право на справедливые и благоприятные условия труда, право на защиту от безработицы, право на равную оплату за равный труд.
23. Закрепление данных прав в законодательстве различных стран и в международных актах.
24. Права, обеспечивающие условия и средства защиты прав трудящихся: право создавать и вступать в профсоюзы, право на забастовку.
25. Международная организация труда (МОТ).
26. Социальные права человека.
27. Права, обеспечивающие достойные человека условия жизни.
28. Право на достойный уровень жизни.
29. Право на свободу от голода.
30. Специальные органы ООН и программы, содействующие развитию этих прав.
31. Право на социальное обеспечение и его реализация.
32. Развитие пенсионного законодательства.
33. Права, обеспечивающие охрану и возможности восстановления здоровья.
34. Право на наивысший достаточный уровень физического и психического здоровья.
35. Система здравоохранения в разных странах мира.
36. ВОЗ.
37. Право на здоровую окружающую среду.
38. Меры по защите, охране, улучшению и восстановлению природы и права человека.

39. Деятельность ООН, государственных органов, природоохранных обществ и общественных движений.
40. Право на отдых и досуг.
41. Понятие коллективных прав
42. Право народов на самоопределение
43. Право на благоприятную окружающую среду
44. Право на развитие
45. Обязанности человека: понятие, содержание и виды.
46. Обязанности человека и нравственный долг.
47. Соотношение прав человека и его обязанностей.
48. Соотношение обязанностей человека и обязанностей гражданина, механизм их реализации.
49. Юридическая природа обязанностей гражданина.
50. Конституционные обязанности гражданина, их виды в различных странах мира.

Перечень тем эссе к Разделу 2:

1. Права уязвимых групп как предметная область регулирования международного права прав человека.
2. Международно-правовые проблемы обеспечения и защиты прав уязвимых групп в условиях глобализации.
3. Конвенция о правах лиц с ограниченными возможностями 2006г.: новая модель обеспечения и защиты прав инвалидов.
4. Дискриминация по признаку инвалидности и международно-правовые меры по её искоренению.
5. Комитет по правам лиц с ограниченными возможностями: организация деятельности и компетенция.
6. Международно-правовые основы защиты объективно уязвимых категорий женщин.
7. Международно-правовые основы защиты прав девочек как особо «уязвимой» группы.
8. Международно-правовые проблемы обеспечения и защиты прав женщин в период вооружённых конфликтов.
9. Экологические катастрофы как фактор, влияющий на появление новых категорий «уязвимых» женщин.
10. Понятие «ребёнок» в современном международном праве.
11. Международно-правовые основы противодействия торговле детьми.
12. Специальные меры международно-правовой защиты ребёнка от экономической эксплуатации.
13. Международно-правовые стандарты в области биоэтики и защита прав ребёнка.
14. Международно-правовые основы защиты прав ребёнка и проблемы клонирования.
15. Международно-правовые основы борьбы с дискриминацией трудящихся мигрантов и мигрантофобией.
16. Вклад МОТ в обеспечение и защиту прав трудящихся мигрантов.
17. Специальные процедуры ООН по вопросам защиты прав мигрантов.
18. ООН и проблемы старения: история вопроса.
19. Мадридский международный план действий по проблемам старения 2002 г.
20. Перспективы разработки в рамках ООН международного договора о правах пожилых людей.

Литература для самостоятельного изучения к Разделу 2.

1. Мутагиров, Д. З. Права и свободы человека: Учебник для вузов / Д. З. Мутагиров. — 2-е изд., испр. и доп. — Москва: Издательство Юрайт, 2023. — 516 с. — (Высшее образование). — ISBN 978-5-534-07141-2. — Текст: электронный // Образовательная платформа Юрайт [сайт]. — URL: <https://urait.ru/bcode/516518> (дата обращения: 01.03.2023).
2. Нечевин, Д. К. Правозащитная деятельность: Учебное пособие для вузов /

Д. К. Нечевин, Л. М. Колодкин, Е. В. Кирдяшова; под редакцией Д. К. Нечевина. — Москва: Издательство Юрайт, 2023. — 151 с. — (Высшее образование). — ISBN 978-5-534-13820-7. — Текст: электронный // Образовательная платформа Юрайт [сайт]. — URL: <https://urait.ru/bcode/519649> (дата обращения: 01.03.2023).

3. Белик, В. Н. Конституционные права личности и их защита: Учебное пособие для вузов / В. Н. Белик. — 3-е изд., перераб. и доп. — Москва: Издательство Юрайт, 2023. — 158 с. — (Высшее образование). — ISBN 978-5-534-11238-2. — Текст: электронный // Образовательная платформа Юрайт [сайт]. — URL: <https://urait.ru/bcode/511394> (дата обращения: 01.03.2023).

4. Редько, А. А. Правозащитная политика и правоприменительная деятельность в Российской Федерации: Учебное пособие для вузов / А. А. Редько, Т. В. Яловенко. — Москва: Издательство Юрайт, 2023. — 76 с. — (Высшее образование). — ISBN 978-5-534-13197-0. — Текст: электронный // Образовательная платформа Юрайт [сайт]. — URL: <https://urait.ru/bcode/519213> (дата обращения: 01.03.2023).

5. Бялт, В. С. Обеспечение прав человека в деятельности правоохранительных органов: учебное пособие для вузов / В. С. Бялт. — Москва: Издательство Юрайт, 2023. — 238 с. — (Высшее образование). — ISBN 978-5-534-10610-7. — Текст: электронный // Образовательная платформа Юрайт [сайт]. — URL: <https://urait.ru/bcode/517888> (дата обращения: 01.03.2023).

3.3. Методические указания к самостоятельной работе по дисциплине (модулю)

Освоение слушателями программы предполагает изучение материалов дисциплин (модулей) в ходе самостоятельной работы.

Для успешного освоения дисциплины (модуля) и достижения поставленных целей необходимо внимательно ознакомиться с рабочей программой дисциплины (модуля), доступной в электронной информационно-образовательной среде РГСУ.

Следует обратить внимание на списки основной и дополнительной литературы, на предлагаемые преподавателем ресурсы информационно-телекоммуникационной сети Интернет. Эта информация необходима для самостоятельной работы обучающегося.

Для более углубленного изучения темы задания для самостоятельной работы рекомендуется выполнять параллельно с изучением данной темы. При выполнении заданий по возможности используйте наглядное представление материала.

Самостоятельная работа включает разнообразный комплекс видов и форм работы обучающихся.

Написание эссе.

Эссе – вид самостоятельной исследовательской работы обучающихся, с целью углубления и закрепления теоретических знаний и освоения практических навыков. Цель эссе состоит в развитии самостоятельного творческого мышления и письменного изложения собственных мыслей. При написании эссе слушатель должен представить развернутый письменный ответ на теоретический или практический актуальный вопрос, объявленный преподавателем в аудитории непосредственно перед ее написанием. В процессе написания эссе разрешается пользоваться нормативно-правовыми актами, конспектом лекций (в печатном виде). Использование интернет-ресурсов не допускается. Темы эссе преподаватель предлагает из числа тех, которые слушатели уже рассматривали на лекциях или семинарских занятиях, исходя из содержания заданий в составе оценочных средств. По решению преподавателя, в качестве темы эссе может быть выбрана одна или несколько тем, которые могут быть распределены между слушателями по желанию.

Эссе проводится письменно, по объему не более 5 листов формата А4.

Требования к оформлению эссе:

Эссе выполняется на компьютере (гарнитура Times New Roman, шрифт 14) через 1,5 интервала с полями: верхнее, нижнее – 2; правое – 3; левое – 1,5. Отступ первой строки абзаца – 1,25. Сноски – постраничные. Таблицы и рисунки встраиваются в текст работы. При этом обязательный заголовок таблицы надо размещать над табличным полем, а рисунки сопровождать подрисуночными подписями. При включении в эссе нескольких таблиц и/или рисунков их нумерация обязательна. Обязательна и нумерация страниц. Их целесообразно проставлять внизу страницы – по середине или в правом углу. Номер страницы не ставится на титульном листе, но в общее число страниц он включается. Объем эссе, без учета приложений, не должен превышать 5 страниц. Значительное превышение установленного объема является недостатком работы и указывает на то, что слушатель не сумел отобрать и переработать необходимый материал.

Работа должна содержать собственные умозаключения по сути поставленной проблемы, включать самостоятельно проведенный анализ по сути этой проблемы, выводы, обобщающие авторскую позицию по поставленной проблеме.

РАЗДЕЛ 4. ОЦЕНОЧНЫЕ МАТЕРИАЛЫ ПО ДИСЦИПЛИНЕ (МОДУЛЮ)

4.1. Форма промежуточной аттестации обучающегося по дисциплине (модулю)

Контрольным мероприятием промежуточной аттестации обучающихся по дисциплине (модулю) является зачет, который проводится в устной форме.

4.2. Оценочные материалы, определяющие процедуры оценивания знаний, умений, навыков и (или) опыта деятельности, характеризующих этапы формирования компетенций

4.2.1. Организационные основы применения балльно-рейтинговой системы оценки успеваемости обучающихся по дисциплине (модулю)

Оценка качества освоения обучающимися дисциплины (модуля) реализуется в формате балльно-рейтинговой системы оценки успеваемости обучающихся (БРСО).

БРСО в ходе текущего контроля успеваемости и промежуточной аттестации осуществляется по 100-балльной шкале.

Академический рейтинг обучающегося по дисциплине (модулю) складывается из результатов:

- текущего контроля успеваемости (максимальный текущий рейтинг обучающегося 80 рейтинговых баллов;
- промежуточной аттестации (максимальный рубежный рейтинг обучающегося 20 рейтинговых баллов.

Условия оценки освоения обучающимся дисциплины (модуля) в формате БРСО доводятся преподавателем до сведения обучающихся на первом учебном занятии, а также размещены в свободном доступе в электронной информационно-образовательной среде Университета.

4.2.2. Проведение текущего контроля успеваемости обучающихся по дисциплине (модулю) в соответствии с балльно-рейтинговой системой оценки успеваемости обучающегося

В течение учебного семестра до промежуточной аттестации на основании утвержденной рабочей программы дисциплины (модуля) формируется текущий рейтинг обучающегося. Текущий рейтинг обучающегося складывается как сумма рейтинговых баллов, полученных им в течение учебного семестра по всем видам учебных занятий по дисциплине (модулю).

В процессе текущего контроля оцениваются следующие действия обучающегося, направленные на освоение компетенций в рамках изучения учебной дисциплины:

- академическая активность (посещаемость учебных занятий, самостоятельное изучение содержания учебной дисциплины в электронной информационно-образовательной среде, соблюдение сроков сдачи практических заданий и текущих контрольных мероприятий и др.);
- выполнение и сдача текущих и итогового практических заданий (эссе, рефераты, творческие задания, кейс-задания, лабораторные работы, расчетные задания и др., активное участие в групповых интерактивных занятиях (дискуссии, WiKi-проекты и др.), защита проектов и др.);
- прохождение рубежей текущего контроля, включая соблюдение графика их прохождения в электронной информационно-образовательной среде.

Для планирования расчета текущего рейтинга обучающегося используются следующие пропорции:

Вид учебного действия	Максимальная рейтинговая оценка, баллов
академическая активность	10
практические задания	40
<i>из них: текущие практические задания</i>	20
<i>итоговое практическое задание</i>	20
рубежи текущего контроля	30
ИТОГО:	80

В течение учебного семестра по дисциплине (модулю) обучающимся должен быть накоплен текущий рейтинг не менее 52 рейтинговых баллов (65% от максимального значения текущего рейтинга).

Необходимыми условиями допуска обучающегося к промежуточной аттестации по дисциплине являются положительное прохождение обучающимся не менее 65% рубежей текущего контроля с накоплением не менее 65% максимального рейтингового балла за каждый рубеж текущего контроля и положительное выполнение итогового практического задания с накоплением не менее 65% максимального рейтингового балла, установленного за итоговое практическое задание.

Невыполнение вышеуказанных условий является текущей академической задолженностью, которая должна быть ликвидирована обучающимся до контрольного мероприятия промежуточной аттестации.

Сведения о наличии у обучающихся текущей академической задолженности, сроках и порядке добора рейтинговых баллов для её ликвидации доводятся до обучающихся педагогическим работником.

В случае неликвидации текущей академической задолженности, педагогический работник обязан во время контрольного мероприятия промежуточной аттестации поставить обучающемуся 0 рейтинговых баллов. В этом случае ликвидация текущей академической задолженности возможна в периоды проведения повторной промежуточной аттестации.

4.2.3. Проведение промежуточной аттестации обучающихся по дисциплине (модулю) в соответствии с балльно-рейтинговой системой оценки успеваемости обучающегося

Промежуточная аттестация по дисциплине (модулю) проводится в соответствии с Положением о промежуточной аттестации обучающихся по основным профессиональным образовательным программам в Российском государственном социальном университете и Положением о балльно-рейтинговой системе оценки успеваемости обучающихся по основным профессиональным образовательным программам в Российском государственном социальном университете в действующей редакции.

На промежуточную аттестацию отводится 20 рейтинговых баллов.

Ответы обучающегося на контрольном мероприятии промежуточной аттестации оцениваются педагогическим работником по 20 – балльной шкале, а итоговая оценка по дисциплине (модулю) выставляется по пятибалльной системе для дифференцированного зачета.

Критерии выставления оценки определяются Положением о балльно-рейтинговой системе оценки успеваемости обучающихся по основным профессиональным образовательным программам высшего образования – программам бакалавриата, программам специалитета, программам магистратуры в Российском государственном социальном университете.

В процессе определения рубежного рейтинга обучающегося используется следующая шкала:

Рубежный рейтинг	Критерии оценки освоения обучающимся учебной дисциплины в ходе контрольных мероприятий промежуточной аттестации
19-20 рейтинговых баллов	обучающийся глубоко и прочно усвоил программный материал, исчерпывающе, последовательно, грамотно и логически стройно его излагает, тесно увязывает с задачами и будущей деятельностью, не затрудняется с ответом при видоизменении задания, свободно справляется с задачами и практическими заданиями, правильно обосновывает принятые решения, умеет самостоятельно обобщать и излагать материал, не допуская ошибок
16-18 рейтинговых баллов	обучающийся твердо знает программный материал, грамотно и по существу излагает его, не допуская существенных неточностей в ответе на вопрос, может правильно применять теоретические положения и владеет необходимыми умениями и навыками при выполнении практических заданий
13-15 рейтинговых баллов	обучающийся освоил основной материал, но не знает отдельных деталей, допускает неточности, недостаточно правильные формулировки, нарушает последовательность в изложении программного материала и испытывает затруднения в выполнении практических заданий
1-12 рейтинговых баллов	обучающийся не знает значительной части программного материала, допускает существенные ошибки, с большими затруднениями выполняет практические задания
0 рейтинговых баллов	не аттестован

4.3. Перечень заданий для проведения текущей и промежуточной оценки знаний, умений, навыков и (или) опыта деятельности, характеризующих этапы формирования компетенций

4.3.1. Оценочные материалы для проведения текущей аттестации и рубежного контроля, обучающихся по дисциплине (модулю)

Перечень вопросов рубежного контроля и текущей аттестации

№ п/п	Контролируемые разделы (темы), дисциплины	Код контроля компетенций	Форма рубежного контроля	Вопросы/задания рубежного контроля
1.	Раздел 1. Теория и история прав человека	УК-3	Устный опрос	<ol style="list-style-type: none"> 1. Понятие прав человека. 2. Права человека в философском, цивилизационном, социальном, моральном, политическом и правовом измерении. 3. Права человека, глобализация, толерантность и диалог культур. 4. Классификация прав и свобод человека. 5. Источники международного права прав человека: договоры (универсальные и региональные) и обычаи. 6. Акты международных организаций и конференций, акты «мягкого права». 7. Основные принципы международного права прав человека. 8. Субъекты международного права прав человека. 9. Субъекты российского права в сфере защиты прав человека. 10. Территориальное и экстратерриториальное действие прав человека. 11. Присвоение обязательств государствам по правам человека в экстратерриториальном контексте, стандарты контроля и их критерии. 12. Пределы осуществления прав и ограничения прав человека, свобод человека. 13. Критерии, принципы и пределы правомерного ограничения прав человека. 14. Права и свободы, не подлежащие ограничению. 15. Основания и порядок ограничения прав человека в связи с чрезвычайным положением или на основании закона согласно ст. 56(1) и ст. 55(3) Конституции Российской Федерации.

				<p>Федерации 1993 г.</p> <ol style="list-style-type: none"> 16. Оговорки и заявления в отношении договоров в области международного права прав человека. 17. Соотношение международного права прав человека и международного гуманитарного права, международного права о защите беженцев (и о внутренне перемещенных лицах), международного уголовного права. 18. Соотношение международного права прав чело, а также других отраслей международного права. 19. Соотношение международного права прав человека и национального права Российской Федерации. 20. История развития концепций прав человека. 21. Античный, средневековый периоды развития концепций прав человека. 22. Права человека в Новое и Новейшее время. 23. Естественно-правовая теория прав человека. 24. Позитивистская теория прав человека. 25. Религиозные концепции прав человека. 26. Революция в России и начало законодательного признания второго поколения прав человека. 27. Значение приговоров Нюрнбергского и Токийского трибуналов для защиты прав человека. 28. Устав ООН 1945 г. об утверждении веры в права человека. 29. Всеобщая Декларация прав человека 1948 г., ее содержание, история создания, историческое значение. 30. Интернационализация прав человека. 31. Признание прав человека и развитие системы гарантий в послевоенных конституциях и законодательствах многих стран. 32. Международные пакты 1966 г., их содержание. 33. Начало формирования третьего поколения прав человека.
2.	Раздел 2. Фундаментальные права человека	УК-2	Устный опрос	<ol style="list-style-type: none"> 1. Понятие и сущность гражданских (личных прав). 2. Система гражданских прав. 3. Основные международные стандарты и нормы российского законодательства о гражданских правах. 4. Права, обеспечивающие жизнь и ценность человеческой личности.

				<ol style="list-style-type: none"> 5. Права, обеспечивающие свободу и личную безопасность. 6. Права, обеспечивающие блага личной и семейной жизни. 7. Права, обеспечивающие возможности признания человека субъектом права и гарантии равноправия. 8. Права, обеспечивающие средства правовой защиты (право на правосудие). 9. Понятие и содержание политических прав. 10. Система политических прав. 11. Права человека, связанные с управлением страной. 12. Свобода печати и массовой информации как элемент свободы мысли и слова. 13. Право на участие в общественной жизни: право на объединения. 14. Право на участие в общественной жизни: право на мирные собрания и публичные манифесты. 15. Право обращений и петиций как право и средство защиты прав и свобод. 16. Политические гарантии равноправия. 17. Экономические права. 18. Право собственности. 19. Понятие собственности, ее формы. История возникновения и развития. 20. Право владения имуществом в англосаксонской и романо-германской системах права. 21. Право предпринимательства, его содержание и осуществление. 22. Права трудящихся: право на труд, свобода труда, право на справедливые и благоприятные условия труда, право на защиту от безработицы, право на равную оплату за равный труд. 23. Закрепление данных прав в законодательстве различных стран и в международных актах. 24. Права, обеспечивающие условия и средства защиты прав трудящихся: право создавать и вступать в профсоюзы, право на забастовку. 25. Международная организация труда (МОТ). 26. Социальные права человека. 27. Права, обеспечивающие достойные человека условия жизни. 28. Право на достойный уровень жизни. 29. Право на свободу от голода. 30. Специальные органы ООН и программы, содействующие развитию этих прав. 31. Право на социальное обеспечение и его реализация.
--	--	--	--	---------------------------------------------------------------------------------------------------------------------------------------------------------------------------------------------------------------------------------------------------------------------------------------------------------------------------------------------------------------------------------------------------------------------------------------------------------------------------------------------------------------------------------------------------------------------------------------------------------------------------------------------------------------------------------------------------------------------------------------------------------------------------------------------------------------------------------------------------------------------------------------------------------------------------------------------------------------------------------------------------------------------------------------------------------------------------------------------------------------------------------------------------------------------------------------------------------------------------------------------------------------------------------------------------------------------------------------------------------------------------------------------------------------------------------------------------------------------------------------------------------------------------------------------------------------------------------------------------------------------------------------------------------------------------------------------------------------------------------------------------------------------------------------------------------------------------------------------------------------------------------------------------------------------------------------------------------------------------------------------------------------------------------------------------------------------------------------------------------------

				<p>32. Развитие пенсионного законодательства.</p> <p>33. Права, обеспечивающие охрану и возможности восстановления здоровья.</p> <p>34. Право на наивысший достаточный уровень физического и психического здоровья.</p> <p>35. Система здравоохранения в разных странах мира.</p> <p>36. ВОЗ.</p> <p>37. Право на здоровую окружающую среду.</p> <p>38. Меры по защите, охране, улучшению и восстановлению природы и права человека.</p> <p>39. Деятельность ООН, государственных органов, природоохранительных обществ и общественных движений.</p> <p>40. Право на отдых и досуг.</p> <p>41. Понятие коллективных прав</p> <p>42. Право народов на самоопределение</p> <p>43. Право на благоприятную окружающую среду</p> <p>44. Право на развитие</p> <p>45. Обязанности человека: понятие, содержание и виды.</p> <p>46. Обязанности человека и нравственный долг.</p> <p>47. Соотношение прав человека и его обязанностей.</p> <p>48. Соотношение обязанностей человека и обязанностей гражданина, механизм их реализации.</p> <p>49. Юридическая природа обязанностей гражданина.</p> <p>50. Конституционные обязанности гражданина, их виды в различных странах мира.</p>
--	--	--	--	----------------------------------------------------------------------------------------------------------------------------------------------------------------------------------------------------------------------------------------------------------------------------------------------------------------------------------------------------------------------------------------------------------------------------------------------------------------------------------------------------------------------------------------------------------------------------------------------------------------------------------------------------------------------------------------------------------------------------------------------------------------------------------------------------------------------------------------------------------------------------------------------------------------------------------------------------------------------------------------------------------------------------------------------------------------------------------------------------------------------------------------------------------------------------------

1. Оценочные материалы для проведения промежуточной аттестации обучающихся по дисциплине (модулю)

Вопросы/задания для проведения промежуточной аттестации обучающихся по дисциплине (модулю)

Коды контролируемой компетенций	Вопросы /задания
УК-2	<ol style="list-style-type: none"> 1. Развитие института основных прав, свобод и обязанностей в России. 2. Классификация основных прав, свобод и обязанностей. 3. Права, свободы и обязанности граждан в области общественно-политической жизни. 4. Права, свободы и обязанности граждан в области социально-экономической жизни. 5. Личные права, свободы и обязанности. 6. Правовые механизмы защиты прав человека в субъектах РФ. 7. Конституционные основы правового статуса личности в России. 8. Развитие института гражданства в России. 9. Национальные и международные аспекты множественного гражданства. 10. Сущность основ правового положения личности в России. 11. Система и виды основных прав, свобод и обязанностей. 12. Тенденции развития института основных прав, свобод и обязанностей. 13. Права человека в практике деятельности Конституционного Суда Российской Федерации. 14. Юридические способы защиты прав человека. 15. Международные средства защиты прав человека. <p style="text-align: center;">Аналитическое задание:</p> <p>1. В целях обеспечения доступности для населения юридической помощи и содействия адвокатской деятельности органы государственной власти обеспечивают гарантии независимости адвокатуры, осуществляют финансирование деятельности адвокатов, оказывающих юридическую помощь гражданам Российской Федерации бесплатно.</p> <p>Вопросы: 1) В каких формах осуществляться бесплатная адвокатская помощь? 2) Какие еще органы входят в государственную и негосударственную систему предоставления бесплатной юридической помощи?</p> <p>2. Слесарь Иванов А.А. был уволен по статье 81 ТК РФ 1 июня и в этот же день ему была выдана трудовая книжка. Посчитав, что увольнение было незаконным Иванов А.А. решает обратиться в суд.</p> <p>Вопросы: 1) Какова подсудность данной категории дел? 2) До какого числа у Иванова А.А. сохраняется право на обращение в суд? 3) Если увольнение будет признано незаконным, какие меры восстановления</p>

	<p>нарушенных прав могут быть присуждены?</p> <p>3. Гражданин Республики Беларусь Бойко решил заключить брак в России с российской гражданкой, но при условии наличия брачного договора. Для его составления он обратился в адвокатскую коллегия и настаивал на бесплатном оказании помощи, руководствуясь при этом положением ст.2 Конвенции о правовой помощи и правовым отношениям по гражданским, семейным и уголовным делам (ратифицирована Россией 4 августа 1994 г.). По его мнению, поскольку Беларусь является государством-членом СНГ, ее граждане должны пользоваться бесплатной юридической помощью на территории Российской Федерации.</p> <p>Вопросы: 1) Вправе ли Бойко обратиться за оказанием квалифицированной юридической помощи в адвокатуру и компетентна ли она разрешать подобные вопросы? 2) Будет ли оказана юридическая помощь гражданину Республики Беларусь на безвозмездной основе?</p> <p>4. Федеральное Собрание Российской Федерации обладает соответствующими полномочиями в сфере защиты прав человека.</p> <p>Вопросы: 1) В рамках каких функций происходит осуществление данных полномочий? 2) Какое место занимает парламентское расследование?</p> <p>5. Найдите сходные по содержанию статьи, которые закрепляют личные права в Конституции РФ и Всеобщей декларации прав человека (1948г.). Определите их сходства и различия.</p> <p>Вопросы: 1) Соответствуют ли положения Конституции РФ основным международным стандартам гражданских прав? 2) Соотнесите категории «человек», «гражданин», «личность». В чем заключается юридическое значение такого разграничения статуса физического лица? 3) Подтвердите тезис о том, что в современный период времени перечень прав расширяется. В ответе используйте нормы права.</p>
УК-3	<ol style="list-style-type: none"> 1. Социально-философские основы свободы и ответственности личности. 2. Права и свободы человека и гражданина как объект идеологической борьбы. 3. Права человека в международном праве. 4. Международные средства защиты прав человека. 5. Юридическая природа российского гражданства. 6. Система принципов российского гражданства. 7. Понятие и содержание основ правового положения личности. 8. Принципы основ правового положения личности. 9. Гарантии основных прав и свобод человека и гражданина. 10. Равноправие - принцип основ правового положения личности.

РАЗДЕЛ 5. УСЛОВИЯ РЕАЛИЗАЦИИ ДИСЦИПЛИНЫ (МОДУЛЯ)

5.1. Перечень основной и дополнительной учебной литературы для освоения дисциплины (модуля)

5.1.1. Основная литература

1. Мутагиров, Д. З. Права и свободы человека: Учебник для вузов / Д. З. Мутагиров. — 2-е изд., испр. и доп. — Москва: Издательство Юрайт, 2023. — 516 с. — (Высшее образование). — ISBN 978-5-534-07141-2. — Текст: электронный // Образовательная платформа Юрайт [сайт]. — URL: <https://urait.ru/bcode/516518> (дата обращения: 01.03.2023).

2. Нечевин, Д. К. Правозащитная деятельность: Учебное пособие для вузов / Д. К. Нечевин, Л. М. Колодкин, Е. В. Кирдяшова; под редакцией Д. К. Нечевина. — Москва: Издательство Юрайт, 2023. — 151 с. — (Высшее образование). — ISBN 978-5-534-13820-7. — Текст: электронный // Образовательная платформа Юрайт [сайт]. — URL: <https://urait.ru/bcode/519649> (дата обращения: 01.03.2023).

5.1.2. Дополнительная литература

1. Белик, В. Н. Конституционные права личности и их защита: Учебное пособие для вузов / В. Н. Белик. — 3-е изд., перераб. и доп. — Москва: Издательство Юрайт, 2023. — 158 с. — (Высшее образование). — ISBN 978-5-534-11238-2. — Текст: электронный // Образовательная платформа Юрайт [сайт]. — URL: <https://urait.ru/bcode/511394> (дата обращения: 01.03.2023).

2. Редько, А. А. Правозащитная политика и правоприменительная деятельность в Российской Федерации: Учебное пособие для вузов / А. А. Редько, Т. В. Яловенко. — Москва: Издательство Юрайт, 2023. — 76 с. — (Высшее образование). — ISBN 978-5-534-13197-0. — Текст: электронный // Образовательная платформа Юрайт [сайт]. — URL: <https://urait.ru/bcode/519213> (дата обращения: 01.03.2023).

3. Бялт, В. С. Обеспечение прав человека в деятельности правоохранительных органов: учебное пособие для вузов / В. С. Бялт. — Москва: Издательство Юрайт, 2023. — 238 с. — (Высшее образование). — ISBN 978-5-534-10610-7. — Текст: электронный // Образовательная платформа Юрайт [сайт]. — URL: <https://urait.ru/bcode/517888> (дата обращения: 01.03.2023).

5.2 Перечень ресурсов информационно-коммуникационной сети «Интернет», необходимых для освоения дисциплины (модуля)

№ №	Название электронного ресурса	Описание электронного ресурса	Используемый для работы адрес
1.	ЭБС «Университетская библиотека онлайн»	Электронная библиотека, обеспечивающая доступ высших и средних учебных заведений, публичных библиотек и корпоративных пользователей к наиболее востребованным материалам по всем отраслям знаний от ведущих российских издательств	http://biblioclub.ru/
2.	Научная электронная библиотека eLIBRARY.ru	Крупнейший российский информационно-аналитический портал в области науки, технологии, медицины и образования, содержащий рефераты и полные тексты более 34 млн научных публикаций и патентов	http://elibrary.ru/
3.	Образовательная платформа Юрайт	Электронно-библиотечная система для ВУЗов, ССУЗов, обеспечивающая доступ к учебникам, учебной и методической литературе по различным дисциплинам.	https://urait.ru/

4.	База данных "EastView"	Полнотекстовая база данных периодических изданий	https://dlib.eastview.com
5.	Электронная библиотека "Grebennikon"	Библиотека предоставляет доступ более чем к 30 журналам, выпускаемых Издательским домом "Гребенников".	https://grebennikon.ru/
6.	ЭБС издательства "ЛАНЬ"	Электронно-библиотечная система, коллекция электронных версий книг.	http://e.lanbook.com/

5.3 Методические указания для обучающихся по освоению дисциплины (модуля)

Освоение обучающимся дисциплины (модуля) предполагает изучение материалов дисциплины (модуля) на аудиторных занятиях и в ходе самостоятельной работы. Аудиторные занятия проходят в форме лекций, семинаров, практических занятий.

При подготовке к аудиторным занятиям необходимо помнить особенности каждой формы его проведения.

Подготовка к учебному занятию лекционного типа заключается в следующем.

С целью обеспечения успешного обучения обучающийся должен готовиться к лекции, поскольку она является важнейшей формой организации учебного процесса, поскольку:

- знакомит с новым учебным материалом;
- разъясняет учебные элементы, трудные для понимания;
- систематизирует учебный материал;
- ориентирует в учебном процессе.

С этой целью:

- внимательно прочитайте материал предыдущей лекции;
- ознакомьтесь с учебным материалом по учебнику и учебным пособиям с темой прочитанной лекции;
- внесите дополнения к полученным ранее знаниям по теме лекции на полях лекционной тетради;
- запишите возможные вопросы, которые вы зададите лектору на лекции по материалу изученной лекции;
- постарайтесь уяснить место изучаемой темы в своей подготовке;
- узнайте тему предстоящей лекции (по тематическому плану, по информации лектора) и запишите информацию, которой вы владеете по данному вопросу.

Подготовка к занятию семинарского типа

При подготовке и работе во время проведения занятий семинарского типа следует обратить внимание на следующие моменты: на процесс предварительной подготовки, на работу во время занятия, обработку полученных результатов, исправление полученных замечаний.

Предварительная подготовка к учебному занятию семинарского типа заключается в изучении теоретического материала в отведенное для самостоятельной работы время, ознакомление с инструктивными материалами с целью осознания задач практического занятия, техники безопасности при работе с приборами, веществами.

Работа во время проведения учебного занятия семинарского типа включает:

- консультирование студентов преподавателями и вспомогательным персоналом с целью предоставления исчерпывающей информации, необходимой для самостоятельного выполнения предложенных преподавателем задач;
- самостоятельное выполнение заданий согласно обозначенной учебной программой тематики.

Обработка, обобщение полученных результатов проводится обучающимися самостоятельно или под руководством преподавателя (в зависимости от степени сложности поставленных задач). В результате оформляется индивидуальный отчет. Подготовленная к сдаче на контроль и оценку работа сдается преподавателю. Форма отчетности может быть письменная, устная или две одновременно. Главным результатом в данном случае служит получение положительной оценки по каждому практическому

занятию. Это является необходимым условием при проведении рубежного контроля и допуска к зачету. При получении неудовлетворительных результатов обучающийся имеет право в дополнительное время пересдать преподавателю работу до проведения промежуточной аттестации.

5.4 Информационно-технологическое обеспечение образовательного процесса по дисциплины (модуля)

5.4.1. Средства информационных технологий

1. Персональные компьютеры;
2. Средства доступа в Интернет;
3. Проектор.

5.4.2. Лицензионное и свободно распространяемое программное обеспечение, в том числе отечественного производства:

1. Операционная система: Astra Linux SE
2. Пакет офисных программ: LibreOffice
3. Справочная система Консультант+
4. Okular или Acrobat Reader DC
5. Ark или 7-zip
6. User Gate
7. TrueConf (client)

5.4.3. Информационные справочные системы и профессиональные базы данных

№ №	Название электронного ресурса	Описание электронного ресурса	Используемый для работы адрес
1.	ЭБС «Университетская библиотека онлайн»	Электронная библиотека, обеспечивающая доступ высших и средних учебных заведений, публичных библиотек и корпоративных пользователей к наиболее востребованным материалам по всем отраслям знаний от ведущих российских издательств	http://biblioclub.ru/
2.	Научная электронная библиотека eLIBRARY.ru	Крупнейший российский информационно-аналитический портал в области науки, технологии, медицины и образования, содержащий рефераты и полные тексты более 34 млн научных публикаций и патентов	http://elibrary.ru/
3.	Образовательная платформа Юрайт	Электронно-библиотечная система для ВУЗов, ССУЗов, обеспечивающая доступ к учебникам, учебной и методической литературе по различным дисциплинам.	https://urait.ru/
4.	База данных "EastView"	Полнотекстовая база данных периодических изданий	https://dlib.eastview.com
5.	Электронная библиотека "Grebennikon"	Библиотека предоставляет доступ более чем к 30 журналам, выпускаемых Издательским домом "Гребенников".	https://grebennikon.ru/

5.5. Материально-техническое обеспечение образовательного процесса по дисциплине (модулю)

Для изучения дисциплины (модуля) используются:

Учебная аудитория для занятий лекционного типа оснащена специализированной мебелью: стол для преподавателя, парты, стулья, доска для написания мелом; техническими средствами обучения видеопроекторное оборудование, средства звуковоспроизведения, экран и имеющие выход в сеть Интернет, а также демонстрационными печатными пособиями.

Учебная аудитория для занятий семинарского типа: оснащена специализированной мебелью: стол для преподавателя, парты, стулья, доска для написания мелом; техническими средствами обучения видеопроекторное оборудование, средства звуковоспроизведения, экран и имеющие выход в сеть Интернет, а также демонстрационными печатными пособиями и демонстрационными материалами.

Помещения для самостоятельной работы обучающихся: оснащены специализированной мебелью (парты, стулья) техническими средствами обучения (персональные компьютеры с доступом в сеть Интернет и обеспечением доступа в электронно-информационную среду университета, программным обеспечением).

5.6. Образовательные технологии

При реализации дисциплины (модуля) применяются различные образовательные технологии, в том числе технологии электронного обучения.

Освоение дисциплины (модуля) предусматривает использование в учебном процессе активных и интерактивных форм проведения учебных занятий в форме разбор конкретных ситуаций в сочетании с внеаудиторной работой с целью формирования и развития профессиональных навыков обучающихся.

При освоении дисциплины (модуля) предусмотрено применением электронного обучения и дистанционных образовательных технологий.

Учебные часы дисциплины (модуля) предусматривают классическую контактную работу преподавателя с обучающимся в аудитории и контактную работу посредством электронной информационно-образовательной среды в синхронном и асинхронном режиме (вне аудитории) посредством применения возможностей компьютерных технологий (электронная почта, электронный учебник, тестирование, вебинар, видеофильм, презентация, форум и др.).

В рамках дисциплины (модуля) предусмотрены встречи с руководителями и работниками организаций, деятельность которых связана с **направленностью/ специализацией** реализуемой основной профессиональной образовательной программы.

ЛИСТ РЕГИСТРАЦИИ ИЗМЕНЕНИЙ

№ п/ п	Содержание изменения	Реквизиты документа об утверждении изменения	Дата введения изменения
1.	Утверждена и введена в действие решением Ученого совета института на основании Федерального государственного образовательного стандарта высшего образования – <i>бакалавриат по направлению подготовки 43.03.03 Гостиничное дело</i> , утвержденного приказом Министерства образования и науки Российской Федерации от 08.06.2017г № 515	Протокол заседания Ученого совета института № 2 от «27» 04 2023 года	01.09.2023
2.			
3.			



Министерство науки и высшего образования Российской Федерации
Федеральное государственное бюджетное образовательное учреждение
высшего образования
«Российский государственный социальный университет»

УТВЕРЖДАЮ
Директор Высшей школы индустрии
гостеприимства, впечатлений и социального
креатива (институт)
К.К. Поздняков
27 апреля 2023 г.

РАБОЧАЯ ПРОГРАММА ДИСЦИПЛИНЫ (МОДУЛЯ)

**ОРГАНИЗАЦИЯ ОБСЛУЖИВАНИЯ ЛИЦ С ОВЗ В ТУРИЗМЕ И
ГОСТЕПРИИМСТВЕ**

Направление подготовки
43.03.03 «Гостиничное дело»

Направленность
«Гостиничная деятельность»

**ОБРАЗОВАТЕЛЬНАЯ ПРОГРАММА ВЫСШЕГО ОБРАЗОВАНИЯ -
ПРОГРАММА БАКАЛАВРИАТА**

Форма обучения
Очная, очно-заочная, заочная

Москва 2023

СОДЕРЖАНИЕ

РАЗДЕЛ 1. ПАСПОРТ РАБОЧЕЙ ПРОГРАММЫ ДИСЦИПЛИНЫ (МОДУЛЯ)	5
1.1 Цель и задачи дисциплины (модуля).....	5
1.2 Планируемые результаты обучения по дисциплине (модулю) в рамках планируемых результатов освоения основной профессиональной образовательной программы высшего образования – программы бакалавриата, соотнесенные с установленными индикаторами достижения компетенций	5
РАЗДЕЛ 2. СТРУКТУРА И СОДЕРЖАНИЕ ДИСЦИПЛИНЫ (МОДУЛЯ).....	7
2.1 Объем дисциплины (модуля), включая контактную работу обучающегося с педагогическими работниками и самостоятельную работу обучающегося	7
2.2. Учебно-тематический план дисциплины (модуля)	9
2.3. Содержание дисциплины (модуля)	13
РАЗДЕЛ 3. УЧЕБНО-МЕТОДИЧЕСКОЕ ОБЕСПЕЧЕНИЕ САМОСТОЯТЕЛЬНОЙ РАБОТЫ ОБУЧАЮЩИХСЯ ПО ДИСЦИПЛИНЕ (МОДУЛЮ)	17
3.1. Виды самостоятельной работы обучающихся по дисциплине (модулю).....	17
3.2. Задания для самостоятельной работы	19
3.3. Методические указания к самостоятельной работе по дисциплине (модулю)	23
РАЗДЕЛ 4. ОЦЕНОЧНЫЕ МАТЕРИАЛЫ ПО ДИСЦИПЛИНЕ (МОДУЛЮ)	24
4.1. Форма промежуточной аттестации обучающегося по дисциплине (модулю)	24
4.2. Оценочные материалы, определяющие процедуры оценивания знаний, умений, навыков и (или) опыта деятельности, характеризующих этапы формирования компетенций.....	24
4.2.1. Организационные основы применения балльно-рейтинговой системы оценки успеваемости обучающихся по дисциплине (модулю).....	25
4.2.2. Проведение текущего контроля успеваемости обучающихся по дисциплине (модулю) в соответствии с балльно-рейтинговой системой оценки успеваемости обучающегося.....	25
4.2.3. Проведение промежуточной аттестации обучающихся по дисциплине (модулю) в соответствии с балльно-рейтинговой системой оценки успеваемости обучающегося.....	26
4.3. Перечень заданий для проведения текущей и промежуточной оценки знаний, умений, навыков и (или) опыта деятельности, характеризующих этапы формирования компетенций.....	28
4.3.1. Оценочные материалы для проведения текущей аттестации и рубежного контроля, обучающихся по дисциплине (модулю).....	28
4.3.2. Оценочные материалы для проведения промежуточной аттестации обучающихся по дисциплине (модулю)	33
РАЗДЕЛ 5. УСЛОВИЯ РЕАЛИЗАЦИИ ДИСЦИПЛИНЫ (МОДУЛЯ)	35

5.1. Перечень основной и дополнительной учебной литературы для освоения дисциплины (модуля)	35
5.1.1. Основная литература	35
5.1.2. Дополнительная литература	35
5.2 Перечень ресурсов информационно-коммуникационной сети «Интернет», необходимых для освоения дисциплины (модуля)	36
5.3 Методические указания для обучающихся по освоению дисциплины (модуля).....	37
5.4 Информационно-технологическое обеспечение образовательного процесса по дисциплины (модуля).....	38
5.4.1. Средства информационных технологий	38
5.4.2. Лицензионное и свободно распространяемое программное обеспечение, в том числе отечественного производства:	38
5.5. Материально-техническое обеспечение образовательного процесса по дисциплине (модулю)....	39
5.6. Образовательные технологии.....	40
ЛИСТ РЕГИСТРАЦИИ ИЗМЕНЕНИЙ.....	41

Рабочая программа дисциплины (модуля) «Организация обслуживания лиц с ОВЗ в туризме и гостеприимстве» разработана на основании федерального государственного образовательного стандарта высшего образования – *бакалавриата* по направлению подготовки 43.03.03 *Гостиничное дело*, утвержденного приказом Министерства образования и науки Российской Федерации от 08.06.2017г № 515, учебного плана по основной профессиональной образовательной программе высшего образования - программы *бакалавриата* по направлению подготовки 43.03.03 *Гостиничное дело* (далее – «ОПОП»).

Рабочая программа дисциплины (модуля) «Организация обслуживания лиц с ОВЗ в туризме и гостеприимстве» разработана рабочей группой в составе: канд. геогр. наук, доцента Хетагуровой В.Ш..

Рабочая программа дисциплины (модуля) обсуждена и утверждена на заседании кафедры ресторано-гостиничного бизнеса и гастрономии Высшей школы индустрии гостеприимства, впечатлений и социального креатива.

Протокол № 3 от «27» апреля 2023 года

Заведующий кафедрой
докт. экон. наук, доцент



Л.Г. Руденко

(подпись)

Рабочая программа дисциплины (модуля) рекомендована к утверждению представителями организаций-работодателей

Управляющий Отель Веллион Сухаревский,
Москва



М.Ф.Курджиева

(подпись)

Рабочая программа дисциплины (модуля) рецензирована и рекомендована к утверждению:

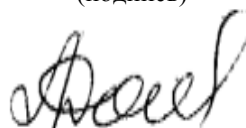
Доктор экономических наук, профессор.
АО «Институт региональных
экономических исследований (ИРЭИ)»,
Руководитель центра научных
исследований и технического
регулирувания в сфере услуг, Москва



Т.И. Зворыкина

(подпись)

Кандидат экономических наук, доцент,
доцент кафедры сервис-дизайна в
индустрии туризма и гостеприимства
(РГСУ)



Л.И. Донскова

(подпись)

РАЗДЕЛ 1. ПАСПОРТ РАБОЧЕЙ ПРОГРАММЫ ДИСЦИПЛИНЫ (МОДУЛЯ)

1.1 Цель и задачи дисциплины (модуля)

Цель дисциплины (модуля) заключается в получении обучающимися теоретических знаний об особенностях и технологиях инклюзивного взаимодействия с последующим применением в профессиональной сфере и практических навыков (формирование) по развитию, реабилитации и социальной адаптации лиц с ограниченными возможностями здоровья, осуществлению психолого-педагогического сопровождения процессов их социализации посредством вовлечения в туристско-рекреационную деятельность, реализации просветительских программ, способствующих формированию в обществе толерантного отношения к лицам с ограниченными возможностями здоровья.

Задачи дисциплины (модуля):

1. Изучение основ и специфики обслуживания лиц с ограниченными возможностями здоровья в сфере туризма и гостеприимства.
2. Выявление закономерностей взаимоотношений общества и лиц с ограниченными возможностями здоровья.
3. Формирование четкого представления о доступной среде и различных средствах ее построения и обеспечения в сфере туризма и гостеприимства.
4. Овладение приемами ведения просветительской работы в области инклюзивного взаимодействия в сфере туризма и гостеприимства.
5. Формирование знаний о доступности услуг для лиц с ОВЗ в сфере туризма и гостеприимства.

1.2 Планируемые результаты обучения по дисциплине (модулю) в рамках планируемых результатов освоения основной профессиональной образовательной программы высшего образования – программы *бакалавриата*, соотнесенные с установленными индикаторами достижения компетенций

Процесс освоения дисциплины (модуля) направлен на формирование у обучающихся следующих компетенций: ОПК-6, ОПК-7 в соответствии с учебным планом.

В результате освоения дисциплины (модуля) обучающийся должен демонстрировать следующие результаты:

Категория компетенций (при наличии)	Код компетенции Формулировка компетенции	Код и наименование индикатора достижения компетенции	Результаты обучения
Право	ОПК-6 Способен применять законодательство Российской Федерации, а также нормы международного права при осуществлении профессиональной деятельности	ОПК-6.1 Осуществляет поиск и обоснованно применяет необходимую нормативно-правовую документацию для деятельности в избранной профессиональной области. ОПК-6.2 Соблюдает законодательство Российской Федерации, а также нормы международного права при осуществлении профессиональной деятельности.	Знать: социокультурную специфику деятельности в сфере туризма и сервиса; основные инновационные концепции сервиса и туризма. Уметь: выявлять связь концептуальных

		<p>ОПК-6.3</p> <p>Обеспечивает документооборот в соответствии с нормативными требованиями.</p>	<p>подходов к туризму и гостеприимству и конкретных форм их реализации на практике; применять теоретические концепции в сфере туризма и гостеприимства для решения конкретных задач на основе соблюдения законодательства Российской Федерации о предоставлении туристских услуг.</p> <p>Владеть: владеть навыками консультационной деятельности по экспертному анализу инноваций в сфере гостеприимства и социальному направлению бизнеса в целом; навыками применения принципов межкультурных коммуникаций и толерантного поведения при формировании туристических и сервисных продуктов в соответствии с нормативными требованиями.</p>
<p>Безопасность обслуживания</p>	<p>ОПК-7</p> <p>Способен обеспечивать безопасность обслуживания потребителей и соблюдение требований заинтересованных сторон на основании выполнения норм и правил охраны труда и техники безопасности</p>	<p>ОПК-7.1</p> <p>Обеспечивает безопасность обслуживания потребителей услуг организаций сферы гостеприимства и общественного питания</p> <p>ОПК-7.2</p> <p>Обеспечивает соблюдение требований заинтересованных сторон на основании выполнения норм и правил охраны труда и техники безопасности</p>	<p>Знать: правила обслуживания потребителей услуг сферы гостеприимства, в том числе лиц с ОВЗ</p> <p>Уметь: обеспечить безопасность обслуживания потребителей услуг организаций сферы гостеприимства в</p>

			том числе лиц с ОВЗ Владеть: правилами соблюдения требований заинтересованных сторон на основании выполнения норм и правил безопасности
--	--	--	-------------------------------------------------------------------------------------------------------------------------------------------------------------------------------------

РАЗДЕЛ 2. СТРУКТУРА И СОДЕРЖАНИЕ ДИСЦИПЛИНЫ (МОДУЛЯ)

2.1 Объем дисциплины (модуля), включая контактную работу обучающегося с педагогическими работниками и самостоятельную работу обучающегося

Общая трудоемкость дисциплины (модуля) составляет 2 зачетные единицы.

Очная форма обучения

Вид учебной работы	Всего часов	Семестры			
		1			
Контактная работа обучающихся с педагогическими работниками	36	36			
Лекционные занятия	20	20			
<i>из них: в форме практической подготовки</i>					
Практические занятия	16	16			
<i>из них: в форме практической подготовки</i>					
Самостоятельная работа обучающихся	27	27			
Контроль промежуточной аттестации	9	9			
Форма промежуточной аттестации	Зачет	Зачет			
ОБЪЕМ ДИСЦИПЛИНЫ (МОДУЛЯ) В ЧАСАХ	72	72			

Очно-заочная форма обучения

Вид учебной работы	Всего часов	Семестры			
		1			
Контактная работа обучающихся с педагогическими работниками	24	24			
Лекционные занятия	16	16			
<i>из них: в форме практической подготовки</i>					
Практические занятия	8	8			
<i>из них: в форме практической подготовки</i>					
Самостоятельная работа обучающихся	39	39			
Контроль промежуточной аттестации	9	9			
Форма промежуточной аттестации	Зачет	Зачет			
ОБЪЕМ ДИСЦИПЛИНЫ (МОДУЛЯ) В ЧАСАХ	72	72			

Заочная форма обучения

Вид учебной работы	Всего часов	Курс 1		Курс 2	
		Сессия 1-2	Сессия 3-4	Сессия 1-2	Сессия 3-4
Контактная работа обучающихся с педагогическими работниками	8	8			
Лекционные занятия	4	4			
<i>из них: в форме практической подготовки</i>					
Практические занятия	4	4			
<i>из них: в форме практической подготовки</i>					
Самостоятельная работа обучающихся	60	60			
Контроль промежуточной аттестации	4	4			
Форма промежуточной аттестации	Зачет	Зачет			
ОБЪЕМ ДИСЦИПЛИНЫ (МОДУЛЯ) В ЧАСАХ	72	72			

**2.2. Учебно-тематический план дисциплины (модуля)
Очной формы обучения**

Раздел, тема	Виды учебной работы, академических часов								
	Всего	Самостоятельная работа	Контактная работа обучающихся с педагогическими работниками						
			Всего	Лекционные занятия	<i>из них, в форме практической подготовки</i>	Семинарские / практические занятия	<i>из них, в форме практической подготовки</i>	Консультации / Иная контактная работа	<i>из них, в форме практической подготовки</i>
Модуль 1 (Семестр 1)									
Раздел 1 Услуги туризма и гостеприимства для лиц с ограниченными возможностями здоровья	36	18	18	10			8		
Тема 1.1 Характеристика лиц ОВЗ как потребителей услуг туризма и гостеприимства	18	9	9	4			5		
Тема 1.2. Технологии и факторы развития туризма для лиц с ОВЗ	18	9	9	6			3		
Раздел 2 Организация доступной и безбарьерной среды для лиц с ОВЗ в сфере туризма и гостеприимства	27	9	18	10			8		
Тема 2.1 Инфраструктура безбарьерной среды в туризме и гостеприимстве	15	5	10	6			4		
Тема 2.2 Современные требования к гостиничной инфраструктуре, транспорту с учетом задач безбарьерного туризма	12	4	8	4			4		

Контроль промежуточной аттестации (час)	9								
Форма промежуточной аттестации (указать)	Зачет								
Общий объем, часов	72	27	36	20		16			

Очно-заочной формы обучения

Раздел, тема	Виды учебной работы, академических часов									
	Всего	Самостоятельная работа	Контактная работа обучающихся с педагогическими работниками						Консультации / Иная контактная работа	из них: в форме практической подготовки
			Всего	Лекционные занятия	из них, в форме практической подготовки	Семинарские / практические занятия	из них, в форме практической подготовки			
Модуль 1 (Семестр 1)										
Раздел 1 Услуги туризма и гостеприимства для лиц с ограниченными возможностями здоровья	36	24	12	8			4			
Тема 1.1 Характеристика лиц ОВЗ как потребителей услуг туризма и гостеприимства	18	12	6	4			2			
Тема 1.2. Технологии и факторы развития туризма для лиц с ОВЗ	18	12	6	4			2			
Раздел 2 Организация доступной и	27	15	12	8			4			

безбарьерной среды для лиц с ОВЗ в сфере туризма и гостеприимства									
Тема 2.1 Инфраструктура безбарьерной среды в туризме и гостеприимстве	15	9	6	4		2			
Тема 2.2 Современные требования к гостиничной инфраструктуре, транспорту с учетом задач безбарьерного туризма	12	6	6	4		2			
Контроль промежуточной аттестации (час)	9								
<i>Форма промежуточной аттестации (указать)</i>	Зачет								
Общий объем, часов	72	39	24	16		8			

Заочной формы обучения

Раздел, тема	Виды учебной работы, академических часов								
	Всего	Самостоятельная работа	Контактная работа обучающихся с педагогическими работниками					Консультации / Иная контактная работа	из них: в форме практической подготовки
			Всего	Лекционные занятия	из них, в форме практической подготовки	Семинарские / практические занятия	из них, в форме практической подготовки		
Модуль 1 (Курс 1. Семестр 1-2)									

Раздел 1 Услуги туризма и гостеприимства для лиц с ограниченными возможностями здоровья	36	32	4	4					
Тема 1.1 Характеристика лиц ОВЗ как потребителей услуг туризма и гостеприимства	18	16	2	2					
Тема 1.2. Технологии и факторы развития туризма для лиц с ОВЗ	18	16	2	2					
Раздел 2 Организация доступной и безбарьерной среды для лиц с ОВЗ в сфере туризма и гостеприимства	32	28	4			4			
Тема 2.1 Инфраструктура безбарьерной среды в туризме и гостеприимстве	16	14	2			2			
Тема 2.2 Современные требования к гостиничной инфраструктуре, транспорту с учетом задач безбарьерного туризма	16	14	2			2			
Контроль промежуточной аттестации (час)	4								
<i>Форма промежуточной аттестации (указать)</i>	Зачет								
Общий объем, часов	72	60	8	4		4			

2.3. Содержание дисциплины (модуля)

РАЗДЕЛ 1. УСЛУГИ ТУРИЗМА И ГОСТЕПРИИМСТВА ДЛЯ ЛИЦ С ОГРАНИЧЕННЫМИ ВОЗМОЖНОСТЯМИ ЗДОРОВЬЯ

Перечень изучаемых элементов содержания

Виды нарушений функций организма, приводящие к инвалидности, и вызываемые ими ограничения способности осуществлять социально-бытовую деятельность. Понятие «инвалидность», категории, классификации по нозологии. Эволюция отношения государства и общества к лицам с ОВЗ. Конвенция ООН о правах инвалидов – основные положения, касающиеся обеспечения доступности для инвалидов объектов социальной инфраструктуры и услуг. Этика общения с инвалидами. Действия персонала при оказании ситуационной помощи различным группам инвалидов. Обзор законодательно-нормативной базы, регламентирующей оказание услуг и сопровождение инвалидов при посещении объектов, оказывающих услуги населению. Особые потребности лиц с ОВЗ при различных видах коммуникации и в различных коммуникативных ситуациях. Международные практики оказания услуг лицам с ОВЗ в сфере туризма и гостеприимства. Основные понятия, роль и значение социального туризма. Субъекты, обеспечивающие возможность услуг социального туризма. Основные понятия и определения туризма для людей с ОВЗ. Понятие комфортных условий для путешествий туристов-инвалидов.

Тема 1.1. Характеристика лиц ОВЗ как потребителей услуг туризма и гостеприимства

Перечень изучаемых элементов содержания:

Ситуация с инклюзией за рубежом и в России. Понятие «инвалидность», категории, классификации по нозологии. Эволюция отношения государства и общества к лицам с ОВЗ. Виды нарушений функций организма, приводящие к инвалидности, и вызываемые ими ограничения способности осуществлять социально-бытовую деятельность. Конвенция ООН о правах инвалидов – основные положения, касающиеся обеспечения доступности для инвалидов объектов социальной инфраструктуры и услуг. Обзор законодательно-нормативной базы, регламентирующей оказание услуг и сопровождение инвалидов при посещении объектов, оказывающих услуги населению. Качество жизни лиц с особыми потребностями. Содержание здоровьесберегающих технологий. Основные понятия адаптации и реабилитации как технологий здоровьесбережения. Рекреационные услуги для лиц с ОВЗ. Природа как основа туристско-рекреационных услуг с ОВЗ.

Тема 1.2. Технологии и факторы развития туризма для лиц с ОВЗ

Перечень изучаемых элементов содержания:

Этика общения с инвалидами. Действия персонала при оказании ситуационной помощи различным группам инвалидов. Особые потребности лиц с ОВЗ при различных видах коммуникации и в различных коммуникативных ситуациях. Международные практики оказания услуг лицам с ОВЗ в сфере туризма и гостеприимства. Основные понятия, роль и значение социального туризма. Субъекты, обеспечивающие возможность услуг социального туризма. Основные понятия и определения туризма для людей с ОВЗ. Понятие комфортных условий для путешествий туристов-инвалидов. Лица с нарушениями слуха. Жестовая и тактильная речь людей с нарушением слуха, особенности, правовые аспекты и этикет общения через переводчика. Особенности письменной речи глухих и слабослышащих; тактильная речь слепоглухих. Лица с нарушениями зрения. Использование тифлосредств при письменной

коммуникации и коммуникации через интернет людьми с нарушением зрения. Особенности устной речи при дизартрии у лиц с ДЦП и другими неврологическими заболеваниями. Лица с нарушениями речи. Особенности устной речи при наличии трахеостомы. Оказание услуг лицам с задержкой психического развития, лица с умственной отсталостью, лицам со сложными нарушениями развития, лицам с ранним детским аутизмом, лицам с синдромом дефицита внимания и гиперактивностью. Стартапы в социально-культурной реабилитации инвалидов.

ЗАДАНИЯ К ПРАКТИЧЕСКИМ ЗАНЯТИЯМ РАЗДЕЛА 1

Тема практического занятия 1.1: Характеристика лиц ОВЗ как потребителей услуг туризма и гостеприимства

Форма практического задания: дискуссия

Темы вопросов для обсуждения:

1. Всемирная программа действий в отношении инвалидов. Основные принципы Конвенции ООН о правах инвалидов.
2. Международные и отечественные правовые нормы о защите прав инвалидов.
3. Прогрессивные формы общения. Инвалидность как социальный феномен.
4. Система социального туризма в России.
5. Стратегии разрешения проблем инвалидов и их взаимосвязь с успешностью реабилитации.

Тема практического занятия 1.2: Технологии и факторы развития туризма для лиц с ОВЗ

Форма практического задания: дискуссия

Темы вопросов для обсуждения:

1. Основы этики общения с инвалидами
2. Технологии работы с инвалидами в сфере услуг.
3. Специфические особенности подготовки туристических мероприятий с участием лиц с ограниченными возможностями и обеспечение безопасности.
4. Стартапы в социально-культурной реабилитации инвалидов (СКРИ)
5. Формы обслуживания людей инвалидов. Использование возможностей человека с ОВЗ

РУБЕЖНЫЙ КОНТРОЛЬ К РАЗДЕЛУ 1

форма рубежного контроля – компьютерное тестирование

РАЗДЕЛ 2. Организация доступной и безбарьерной среды для лиц с ОВЗ в сфере туризма и гостеприимства

Перечень изучаемых элементов содержания:

Представления о доступной среде, связь между особыми потребностями и требованиями к среде. Виды доступности среды; связь между отклонениями в состоянии здоровья, особыми потребностями, способом реализации инклюзивных процессов и условиями доступности среды. понятие доступной и безбарьерной среды; связь между особыми потребностями и требованиями к информационной среде; способность работать в коллективе, обучение приемам коммуникации с людьми, имеющими различные виды нарушений здоровья; общие подходы к обеспечению доступности для инвалидов объектов инфраструктуры и услуг в сфере туризма и гостеприимства; нормативно-правовая и организационная основа системы обеспечения доступности для лиц с ОВЗ на предприятиях, организациях и учреждениях в сфере туризма и гостеприимства; технические средства обеспечения доступности для инвалидов объектов социальной инфраструктуры и услуг; обеспечение доступности для лиц с ОВЗ пользования транспортом, услугами предприятий и организаций в сфере туризма и гостеприимства, услугами объектов общественного питания. Паспорт доступности.

Тема 2.1. Инфраструктура безбарьерной среды в туризме и гостеприимстве

Перечень изучаемых элементов содержания:

Понятие доступной среды. Социально-исторические аспекты создания безбарьерной среды жизнедеятельности для лиц с ограниченными возможностями здоровья. Общие подходы к обеспечению доступности для инвалидов объектов социальной инфраструктуры и услуг. Виды доступности среды; связь между отклонениями в состоянии здоровья, особыми потребностями, способом реализации инклюзивных процессов и условиями доступности среды. Нормативно-правовая и организационная основа системы обеспечения доступности для лиц с ОВЗ на предприятиях, организациях и учреждениях в сфере туризма и гостеприимства. Федеральная целевая государственная программа «Доступная среда» на 2011-2020 гг.

Тема 2.2. Современные требования к гостиничной инфраструктуре, транспорту с учетом задач безбарьерного туризма

Перечень изучаемых элементов содержания:

Технические средства обеспечения доступности для инвалидов объектов социальной инфраструктуры и услуг. Обеспечение доступности для лиц с ОВЗ пользования транспортом, услугами предприятий и организаций в сфере туризма и гостеприимства, услугами объектов общественного питания. Паспорт доступности.

ЗАДАНИЯ К ПРАКТИЧЕСКИМ ЗАНЯТИЯМ РАЗДЕЛА 2

Тема практического занятия 2.1: Инфраструктура безбарьерной среды в туризме и гостеприимстве

Форма практического задания: дискуссия

Темы вопросов для обсуждения:

1. Социально-исторические аспекты создания безбарьерной среды жизнедеятельности для лиц с ограниченными возможностями здоровья.
2. Федеральная целевая государственная программа «Доступная среда» на 2011-2020 гг.
3. Общие подходы к обеспечению доступности для инвалидов объектов социальной инфраструктуры и услуг.
4. Виды доступности среды; связь между отклонениями в состоянии здоровья, особыми потребностями, способом реализации инклюзивных процессов и условиями доступности среды.
5. Нормативно-правовая и организационная основа системы обеспечения доступности для лиц с ОВЗ на предприятиях, организациях и учреждениях в сфере туризма и гостеприимства.

Тема практического занятия 2.2: Современные требования к гостиничной инфраструктуре, транспорту с учетом задач безбарьерного туризма

Форма практического задания: кейс-задание

Содержание задания:

Вариант 1.

Провести обследование объекта по степени приспособленности для инвалидов объектов городской инфраструктуры, заполнить анкету доступности для инвалидов общественных зданий. На основании заполненной анкеты доступности с использованием формируется паспорт доступности объекта. Итогом выполнения кейс-задания является – разработка рекомендаций для администрации объекта (собственников, правообладателей) по повышению комфортности пребывания лиц с ОВЗ при посещении объекта (получении услуги). В качестве объекта выступает:

- Гостиница
- Ресторан
- Экскурсионное бюро
- Турагентство

В ходе обследования определяются:

- соответствие параметров элементов объекта и функциональных зон, обеспечивающих условия его доступности и предоставляемых услуг для инвалидов всех категорий условиям доступности, в том числе при оказании помощи инвалиду сотрудниками объекта или сопровождающим;
- рекомендации по адаптации основных функциональных зон объекта с последующим занесением этих данных в паспорт доступности объекта;
- разрабатывается план мероприятий по повышению значений показателей доступности для инвалидов объектов и услуг (дорожная карта).

Кроме того, определяется порядок сопровождения инвалидов с тяжелыми ограничениями в передвижении и ориентации и оказания им помощи в преодолении препятствий для обеспечения получения услуги (услуг) и помощи в чрезвычайных ситуациях. В соответствии с установленным порядком сопровождения вносятся изменения в административный регламент в части организации работы по обеспечению доступности услуг, сопровождению инвалидов и оказанию им необходимой помощи в преодолении препятствий; в должностные инструкции лиц, назначенных за ответственными за организацию работы по обеспечению доступности объектов и услуг, за сопровождение инвалидов и оказание им необходимой помощи.

Вариант 2.

- Подготовка информации об оказании услуг для лиц с ОВЗ для размещения в открытом информационном пространстве (на сайте объекта, на сайтах общественных объединений инвалидов, на информационных стендах и др.).
- Подготовка памяток для информирования по порядку сопровождения людей, пользующихся креслом-коляской, с нарушениями слуха, с потерей зрения, размещаемых на сайтах и информационных стендах объекта.

Вариант 3.

Обеспечение доступности для лиц с ограниченными возможностями здоровья услуг организаций общественного питания:

- переоснащение ресторана специализированным оборудованием для инвалидов;
- создание специализированного кафе;
- предоставление специализированного оборудования для инвалидов с различной нозологией;
- предложение услуг, обеспечивающих создание для посетителей с ограниченными возможностями повышенного уровня комфорта и высокую рентабельность предприятия.

РУБЕЖНЫЙ КОНТРОЛЬ К РАЗДЕЛУ 2

форма рубежного контроля – Контрольная работа

РАЗДЕЛ 3. УЧЕБНО-МЕТОДИЧЕСКОЕ ОБЕСПЕЧЕНИЕ САМОСТОЯТЕЛЬНОЙ РАБОТЫ ОБУЧАЮЩИХСЯ ПО ДИСЦИПЛИНЕ (МОДУЛЮ)

3.1. Виды самостоятельной работы обучающихся по дисциплине (модулю) Очной формы обучения

Раздел, тема	Количество часов	Вид самостоятельной работы
Модуль 1. (семестр 1)		
Раздел 1. Услуги туризма и гостеприимства для лиц с ограниченными возможностями здоровья	18	Подготовка реферата
Раздел 2. Организация доступной и безбарьерной среды для лиц с ОВЗ в сфере туризма и гостеприимства	9	Подготовка реферата
Общий объем по модулю/семестру, часов	27	

Общий объем по дисциплине (модулю), часов	27	
-------------------------------------------	----	--

Очно-заочной формы обучения

Раздел, тема	Количество часов	Вид самостоятельной работы
Модуль 1. семестр 1		
Раздел 1. Услуги туризма и гостеприимства для лиц с ограниченными возможностями здоровья	24	Подготовка реферата
Раздел 2. Организация доступной и безбарьерной среды для лиц с ОВЗ в сфере туризма и гостеприимства	15	Подготовка реферата
Общий объем по модулю/семестру, часов	39	
Общий объем по дисциплине (модулю), часов	39	

Заочной формы обучения

Раздел, тема	Количество часов	Вид самостоятельной работы
Модуль 1. курс 1 сессии 1-2		
Раздел 1. Услуги туризма и гостеприимства для лиц с ограниченными	32	Подготовка реферата

ВОЗМОЖНОСТЯМИ здоровья		
Раздел 2. Организация доступной и безбарьерной среды для лиц с ОВЗ в сфере туризма и гостеприимства	28	Подготовка реферата
Общий объем по модулю/семестру, часов	60	
Общий объем по дисциплине (модулю), часов	60	

3.2. Задания для самостоятельной работы

Задания для самостоятельной работы к Разделу 1

Вопросы для самостоятельной работы к Разделу 1:

1. Качество жизни лиц с особыми потребностями.
2. Природа как основа туристско-рекреационных услуг с ОВЗ.
3. Социальное положение лиц с ОВЗ в обществе. Микросоциальная среда инвалидности.
4. Содержание здоровьесберегающих технологий.
5. Культура сервиса и морально-нравственный характер общения людей.

Перечень тем рефератов к Разделу 1:

1. Ситуация с инклюзией за рубежом и в России.
2. Лица с нарушениями слуха. Жестовая и тактильная речь людей с нарушением слуха, особенности, правовые аспекты и этикет общения через переводчика.
3. Особенности письменной речи глухих и слабослышащих; тактильная речь слепоглухих.
4. Лица с нарушениями зрения. Использование тифлосредств при письменной коммуникации и коммуникации через интернет людьми с нарушением зрения.
5. Особенности устной речи при дизартрии у лиц с ДЦП и другими неврологическими заболеваниями.
6. Лица с нарушениями речи. Особенности устной речи при наличии трахеостомы.
7. Оказание услуг лицам с задержкой психического развития, лицам с умственной отсталостью, лицам со сложными нарушениями развития, лицам с ранним детским аутизмом, лицам с синдромом дефицита внимания и гиперактивностью.

8. Основные понятия адаптации и реабилитации как технологий здоровьесбережения.
9. Рекреационные услуги для лиц с ОВЗ.
10. Структура и динамика инвалидности в России.
11. Специфика социально-психологического статуса и проблем инвалидов.
12. Классификация групп инвалидности и их характеристика.
13. Классификация инвалидности по ВОЗ. Потребности разных групп инвалидов.
14. Уровни социальной активности у инвалидов. Категории инвалидов в соответствии с антропометрическими и эргонометрическими признаками.
15. Социальная среда жизнедеятельности инвалидов и лиц с ограниченными возможностями.
16. Социально-психологические проблемы инвалидов: структура, анализ, закономерности влияния на успешность адаптации.
17. Психологические особенности лиц с особыми потребностями.
18. Виды инвалидности, их характеристика.
19. Законодательно-нормативная база, регламентирующая оказание услуг и сопровождение инвалидов при посещении объектов, оказывающих услуги населению в сфере гостеприимства и туризма
20. Посттравматическое стрессовое расстройство в результате инвалидности. Клинические симптомы ПТСР: немотивированная бдительность, «взрывная» реакция, притупленность эмоций, нарушения памяти и концентрации внимания. Депрессия.
21. Гарантии соблюдения прав инвалидов в сфере обслуживания.
22. Законодательная ответственность гос. учреждений и общественных организаций, работающих с инвалидами.
23. Государственная социально-правовая защита детей-инвалидов.
24. Международные и отечественные правовые нормы о защите детей-инвалидов и детей с психическими и физическими недостатками.
25. Особые права детей-инвалидов. Обслуживание детей-инвалидов. Нормативные акты.
26. Права инвалидов при получении услуг.
27. Законодательная ответственность учреждений, работающих с инвалидами.
28. Правовые основы организации услуг для лиц с особыми потребностями в Российской Федерации. Федеральный закон «О социальной защите инвалидов в Российской Федерации»
29. Виды социального туризма. Организация финансирования социального туризма.
30. Методы взаимодействия персонала при оказании ситуационной помощи различным группам инвалидов
31. Обзор общих практик работы с лицами ОВЗ.
32. Особенности организации и финансирования социального туризма для лиц с ОВЗ.
33. Подходы к санаторно-курортному лечению. Социальное страхование.
34. Психолого-когнитивные практики как здоровьесберегающие технологии.
35. Творчество в практике работы с лицами с ОВЗ.

Литература для самостоятельного изучения к Разделу 1.

1. Бураковская, Н. В. Обслуживание в гостиничном комплексе особых категорий клиентов : учебное пособие для вузов / Н. В. Бураковская, О. В. Лукина, Ю. Р. Солодовникова. — 2-е изд. — Москва : Издательство Юрайт, 2022 ; Омск : Изд-во ОмГТУ. — 98 с. — (Высшее образование). — ISBN 978-5-534-11735-6 (Издательство Юрайт). — ISBN 978-5-8149-2644-9 (Изд-во ОмГТУ). — Текст : электронный // Образовательная платформа Юрайт [сайт]. — URL: <https://urait.ru/bcode/495813> (дата обращения: 08.03.2023).
2. Воронцова, М. В. Социальная защита и социальное обслуживание населения : учебник для вузов / М. В. Воронцова, В. Е. Макаров ; под редакцией М. В. Воронцовой. — Москва : Издательство Юрайт, 2023. — 330 с. — (Высшее образование). — ISBN 978-5-534-13497-1. — Текст : электронный // Образовательная платформа Юрайт [сайт]. — URL: <https://urait.ru/bcode/519293> (дата обращения: 08.03.2023).

3. Конанова, Е. И. Инклюзивный туризм: технология и организация туристского продукта : учебное пособие : [16+] / Е. И. Конанова ; Южный федеральный университет. – Ростов-на-Дону ; Таганрог : Южный федеральный университет, 2019. – 129 с. : ил. – Режим доступа: по подписке. – URL: <https://biblioclub.ru/index.php?page=book&id=577840> (дата обращения: 08.03.2023). – Библиогр.: с. 112 - 119. – ISBN 978-5-9275-3164-6. – Текст : электронный.

4. Фуряева, Т. В. Социальная инклюзия : учебное пособие для вузов / Т. В. Фуряева. — 2-е изд., перераб. и доп. — Москва : Издательство Юрайт, 2023. — 189 с. — (Высшее образование). — ISBN 978-5-534-07465-9. — Текст : электронный // Образовательная платформа Юрайт [сайт]. — URL: <https://urait.ru/bcode/516725> (дата обращения: 06.03.2023).

Задания для самостоятельной работы к Разделу 2

Вопросы для самостоятельной работы к Разделу 2

1. Доступная информационная среда
2. Средства и технологии обеспечения доступности информации для людей с сенсорными нарушениями.
3. Средства и технологии обеспечения доступности информации для людей с сенсорными нарушениями.
4. История и современность туризма для лиц третьего возраста.
5. Правовые основы организации услуг для лиц с особыми потребностями в Российской Федерации.
6. Комплексная оценка и проектирование пространств туристских центров на основе принципов безбарьерного туризма.
7. Инновационные технологии, оборудование для организации путешествий для лиц с ОВЗ.
8. Подготовка специалистов для работы в туризме и гостеприимстве в сегменте лиц с особыми потребностями
9. Нормы и правила установки знаков доступности.
10. Международный опыт организации путешествий и событий для лиц с ОВЗ.

Перечень тем рефератов к Разделу 2:

1. Безбарьерная (доступная) среда жизнедеятельности для лиц с ограниченными физическими возможностями: понятие, состояние, пути развития и совершенствования.
2. Знание элементов архитектурной доступности при получении услуг лицами с ОВЗ
3. Права лиц с ограниченными возможностями на безбарьерную среду и их нормативное правовое обеспечение.
4. Формирование безбарьерной среды для лиц с ограниченными возможностями.
5. Градостроительная среда: планировка и застройка городов, формирование жилых и рекреационных зон, объектов социальной инфраструктуры (спортивных и учреждения, учреждений здравоохранения и социального обслуживания населения и др.) с учетом потребностей и физических возможностей лиц с ограничениями жизнедеятельности.
6. Разработка и эксплуатация средств пассажирского и индивидуального транспорта инвалидов, средств информации и связи с учетом приспособления их для лиц с ограниченными возможностями.
7. Федеральное законодательство в сфере обеспечения безбарьерной среды жизнедеятельности лиц с ограниченными возможностями и его характеристика.
8. Состояние и перспективы развития доступной и комфортной среды для лиц с ограниченными физическими возможностями.
9. Нормативное правовое регулирование прав лиц с ограниченными возможностями на безбарьерную среду.
10. Государственные программы по развитию безбарьерной среды для лиц с ограничениями жизнедеятельности: цель и задачи, механизмы реализации, результаты.

- 11.Доступность зданий и сооружений для маломобильных групп населения.
- 12.Требования к уровню подготовки персонала. Сопровождение инвалидов на приёме в учреждении (организации) и при оказании им услуг.
- 13.Особенности общения с инвалидами, имеющими нарушение зрения или незрячими.
- 14.Особенностями общения с инвалидами, имеющими нарушение слуха.
- 15.Виды барьеров при оказании услуг инвалидам.
- 16.Формы подачи информации для лиц с ОВЗ.
- 17.Инфраструктура безбарьерного туризма.
- 18.Сопровождение лиц с ОВЗ в туризме.
- 19.Здоровьесберегающие туристско-рекреационные технологии для лиц с ОВЗ.
- 20.Характеристика лиц с ОВЗ как потребителей услуг туризма и гостеприимства.
- 21.Технологии и факторы развития туризма для лиц с ОВЗ. Программы туров для лиц с ОВЗ.
- 22.Санаторно-курортные программы для лиц с ОВЗ.
- 23.Современные требования к гостиничной инфраструктуре, транспорту с учетом задач безбарьерного туризма.
- 24.Комплексная оценка и проектирование пространств туристских центров на основе принципов безбарьерного туризма.
- 25.Инновационные технологии, оборудование для организации путешествий для лиц с ОВЗ.
26. Международные практики оказания услуг в сфере туризма и гостеприимства лицам с ОВЗ
- 27.Адаптация объектов социальной инфраструктуры и услуг в приоритетных сферах жизнедеятельности лиц с ОВЗ
- 28.Понятие туротерапия. Особенности участия лиц с ОВЗ в туристских мероприятиях.
- 29.Социальные туры и их отличительные особенности.
- 30.Менеджмент безопасности в адаптивной физической культуре, спорте и туризме лиц с отклонениями в состоянии здоровья. Основные факторы риска при возникновении чрезвычайных ситуаций у различных категорий лиц с нарушениями в состоянии здоровья. Обеспечение безопасности туристской деятельности лиц с отклонениями в состоянии здоровья.
- 31.Предупреждение и преодоление конфликтных ситуаций в обслуживании туристов из числа лиц с ОВЗ.
- 32.Особенности реабилитации двигательного аппарата.
- 33.Социально-средовая реабилитация инвалидов с нарушениями слуха.
- 34.Социальная реабилитация инвалидов с нарушениями зрения.
- 35.Социальная помощь семье и лицам с ограниченными возможностями.
- 36.Практика работы учреждений социального обслуживания инвалидов: отечественный и зарубежный опыт.
- 37.Социально-психологические проблемы туристов с ограниченными возможностями при подготовке туристических мероприятий и пути их решения.
- 38.Инновационные технологии организации путешествий для лиц с ОВЗ
- 39.Организация подготовки специалистов для оказания услуг лицам с ОВЗ в сфере туризма и гостеприимства
- 40.Международный и отечественный опыт организации путешествий для лиц с ОВЗ.

Литература для самостоятельного изучения к Разделу 2.

1. Зелинская, Д. И. Инвалидность детского населения России (современные правовые и медико-социальные процессы): монография / Д. И. Зелинская, Р. Н. Терлецкая. — Москва : Издательство Юрайт, 2023. — 194 с. — (Актуальные монографии). — ISBN 978-5-534-11775-2. — Текст : электронный // Образовательная платформа Юрайт [сайт]. — URL: <https://urait.ru/bcode/518090> (дата обращения: 06.03.2023).

2. Конанова, Е. И. Инклюзивный туризм: технология и организация туристского продукта : учебное пособие : [16+] / Е. И. Конанова ; Южный федеральный университет. – Ростов-на-Дону ; Таганрог : Южный федеральный университет, 2019. – 129 с. : ил. – Режим доступа: по подписке.

– URL: <https://biblioclub.ru/index.php?page=book&id=577840> (дата обращения: 08.03.2023). – Библиогр.: с. 112 - 119. – ISBN 978-5-9275-3164-6. – Текст : электронный.

3. Суворова, Г. М. Безопасность в туризме : учебник для вузов / Г. М. Суворова. — Москва : Издательство Юрайт, 2023. — 397 с. — (Высшее образование). — ISBN 978-5-534-14404-8. — Текст : электронный // Образовательная платформа Юрайт [сайт]. — URL: <https://urait.ru/bcode/519999> (дата обращения: 06.03.2023).

4. Тимохина, Т. Л. Организация гостиничного дела : учебник для вузов / Т. Л. Тимохина. — 2-е изд., перераб. и доп. — Москва : Издательство Юрайт, 2023. — 297 с. — (Высшее образование). — ISBN 978-5-534-14414-7. — Текст : электронный // Образовательная платформа Юрайт [сайт]. — URL: <https://urait.ru/bcode/511181> (дата обращения: 08.03.2023).

3.3. Методические указания к самостоятельной работе по дисциплине (модулю)

Освоение слушателями программы предполагает изучение материалов дисциплин (модулей) в ходе самостоятельной работы.

Для успешного освоения дисциплины (модуля) и достижения поставленных целей необходимо внимательно ознакомиться с рабочей программой дисциплины (модуля), доступной в электронной информационно-образовательной среде РГСУ.

Следует обратить внимание на списки основной и дополнительной литературы, на предлагаемые преподавателем ресурсы информационно-телекоммуникационной сети Интернет. Эта информация необходима для самостоятельной работы обучающегося.

Для более углубленного изучения темы задания для самостоятельной работы рекомендуется выполнять параллельно с изучением данной темы. При выполнении заданий по возможности используйте наглядное представление материала.

Самостоятельная работа включает разнообразный комплекс видов и форм работы обучающихся.

Написание реферата (доклада).

Требования к структуре реферата (доклада):

Работа должна содержать систематизацию и краткое изложение материала из не менее 5-и литературных источников (монографий, научных статей и докладов) по выбранной теме.

Основные требования к оформлению:

Структура доклада (реферата): 1) титульный лист; 2) содержание (в нем последовательно указываются названия пунктов доклада (реферата), указываются страницы, с которых начинается каждый пункт); 3) введение (формулируется суть исследуемой проблемы, обосновывается выбор темы, определяются ее значимость и актуальность, указываются цель и задачи доклада (реферата), дается характеристика используемой литературы); 4) основная часть (каждый раздел ее доказательно раскрывает исследуемый вопрос); 5) выводы и заключение (подводятся итоги или делается обобщенный вывод по теме доклада (реферата)); 6) литература.

Доклад (реферат) оформляется на одной стороне листа белой бумаги формата А4 (210x297 мм). Интервал межстрочный -полуторный. Цвет шрифта - черный. Гарнитура шрифта основного текста - «Times New Roman» или аналогичная. Кегль (размер) от 12 до 14 пунктов. Размеры полей страницы (не менее): правое 10 мм, верхнее – 15 мм, нижнее – 20 мм, левое - 25 мм. Формат абзаца: полное выравнивание («по ширине»). Отступ красной строки одинаковый по всему тексту – 15 мм. Страницы должны быть пронумерованы с учётом титульного листа (на титульном листе номер страницы не ставится). В работах используются цитаты, статистические материалы. Эти данные оформляются в виде сносок (ссылок и примечаний). Внутритекстовые, подстрочные и затекстовые библиографические ссылки должны оформляться в соответствии с ГОСТ Р 7.0.5-2008 «Библиографическая ссылка». Общие требования и правила составления».

Реферат (доклад) сдается в бумажном и электронном виде (10 - 20 печатных страниц).

При проверке реферата (доклада) на антиплагиат - www.antiplagiat.ru - (более 50% заимствований) работа не принимается.

Выполнение тестовых заданий.

Тестовые задания содержат вопросы и 3-4 варианта ответа по базовым положениям изучаемой темы, составлены с расчетом на знания, полученные слушателями в процессе изучения темы.

Тестовые задания выполняются в письменной или электронной форме и сдаются преподавателю, ведущему дисциплину (модуль).

Написание эссе.

Эссе - вид самостоятельной исследовательской работы обучающихся, с целью углубления и закрепления теоретических знаний и освоения практических навыков. Цель эссе состоит в развитии самостоятельного творческого мышления и письменного изложения собственных мыслей. При написании эссе слушатель должен представить развернутый письменный ответ на теоретический или практический актуальный вопрос, объявленный преподавателем в аудитории непосредственно перед ее написанием. В процессе написания эссе разрешается пользоваться нормативно-правовыми актами, конспектом лекций (в печатном виде). Использование интернет-ресурсов не допускается. Темы эссе преподаватель предлагает из числа тех, которые слушатели уже рассматривали на лекциях или семинарских занятиях, исходя из содержания заданий в составе оценочных средств. По решению преподавателя, в качестве темы эссе может быть выбрана одна или несколько тем, которые могут быть распределены между слушателями по желанию.

Эссе проводится письменно, по объему не более 3-х печатных листов.

Требования к оформлению эссе:

Эссе выполняется на компьютере (гарнитура Times New Roman, шрифт 14) через 1,5 интервала с полями: верхнее, нижнее – 2; правое – 3; левое – 1,5. Отступ первой строки абзаца – 1,25. Сноски – постраничные. Таблицы и рисунки встраиваются в текст работы. При этом обязательный заголовок таблицы надо размещать над табличным полем, а рисунки сопровождать подрисуночными подписями. При включении в эссе нескольких таблиц и/или рисунков их нумерация обязательна. Обязательна и нумерация страниц. Их целесообразно проставлять внизу страницы – по середине или в правом углу. Номер страницы не ставится на титульном листе, но в общее число страниц он включается. Объем эссе, без учета приложений, не должен превышать 5 страниц. Значительное превышение установленного объема является недостатком работы и указывает на то, что слушатель не сумел отобрать и переработать необходимый материал.

Работа должна содержать собственные умозаключения по сути поставленной проблемы, включать самостоятельно проведенный анализ по сути этой проблемы, выводы, обобщающие авторскую позицию по поставленной проблеме.

РАЗДЕЛ 4. ОЦЕНОЧНЫЕ МАТЕРИАЛЫ ПО ДИСЦИПЛИНЕ (МОДУЛЮ)

4.1. Форма промежуточной аттестации обучающегося по дисциплине (модулю)

Контрольным мероприятием промежуточной аттестации обучающихся по дисциплине (модулю) является **зачет**, который проводится в **устной** форме.

4.2. Оценочные материалы, определяющие процедуры оценивания знаний, умений, навыков и (или) опыта деятельности, характеризующих этапы формирования компетенций

4.2.1. Организационные основы применения балльно-рейтинговой системы оценки успеваемости обучающихся по дисциплине (модулю)

Оценка качества освоения обучающимися дисциплины (модуля) реализуется в формате балльно-рейтинговой системы оценки успеваемости обучающихся (БРСО).

БРСО в ходе текущего контроля успеваемости и промежуточной аттестации осуществляется по 100-балльной шкале.

Академический рейтинг обучающегося по дисциплине (модулю) складывается из результатов:

текущего контроля успеваемости (максимальный текущий рейтинг обучающегося 80 рейтинговых баллов);

промежуточной аттестации (максимальный рубежный рейтинг обучающегося 20 рейтинговых баллов).

Условия оценки освоения обучающимся дисциплины (модуля) в формате БРСО доводятся преподавателем до сведения обучающихся на первом учебном занятии, а также размещены в свободном доступе в электронной информационно-образовательной среде Университета.

4.2.2. Проведение текущего контроля успеваемости обучающихся по дисциплине (модулю) в соответствии с балльно-рейтинговой системой оценки успеваемости обучающегося

В течение учебного семестра до промежуточной аттестации на основании утвержденной рабочей программы дисциплины (модуля) формируется текущий рейтинг обучающегося. Текущий рейтинг обучающегося складывается как сумма рейтинговых баллов, полученных им в течение учебного семестра по всем видам учебных занятий по дисциплине (модулю).

В процессе текущего контроля оцениваются следующие действия обучающегося, направленные на освоение компетенций в рамках изучения учебной дисциплины:

академическая активность (посещаемость учебных занятий, самостоятельное изучение содержания учебной дисциплины в электронной информационно-образовательной среде, соблюдение сроков сдачи практических заданий и текущих контрольных мероприятий и др.);

выполнение и сдача текущих и итогового практических заданий (эссе, рефераты, творческие задания, кейс-задания, расчетные задания и др., активное участие в групповых интерактивных занятиях (дискуссии, WiKi-проекты и др.), защита проектов и др.);

прохождение рубежей текущего контроля, включая соблюдение графика их прохождения в электронной информационно-образовательной среде.

Для планирования расчета текущего рейтинга обучающегося используются следующие пропорции:

Вид учебного действия	Максимальная рейтинговая оценка, баллов
академическая активность	10
практические задания	40
<i>из них: текущие практические задания</i>	20
<i>итоговое практическое задание</i>	20
рубежи текущего контроля	30
ИТОГО:	80

В течение учебного семестра по дисциплине (модулю) обучающимся должен быть накоплен текущий рейтинг не менее 52 рейтинговых баллов (65% от максимального значения текущего рейтинга).

Необходимыми условиями допуска обучающегося к промежуточной аттестации по дисциплине являются положительное прохождение обучающимся не менее 65% рубежей текущего контроля с накоплением не менее 65% максимального рейтингового балла за каждый рубеж текущего контроля и положительное выполнение итогового практического задания с накоплением не менее 65% максимального рейтингового балла, установленного за итоговое практическое задание.

Невыполнение вышеуказанных условий является текущей академической задолженностью, которая должна быть ликвидирована обучающимся до контрольного мероприятия промежуточной аттестации.

Сведения о наличии у обучающихся текущей академической задолженности, сроках и порядке добора рейтинговых баллов для её ликвидации доводятся до обучающихся педагогическим работником.

В случае неликвидации текущей академической задолженности, педагогический работник обязан во время контрольного мероприятия промежуточной аттестации поставить обучающемуся 0 рейтинговых баллов. В этом случае ликвидация текущей академической задолженности возможна в периоды проведения повторной промежуточной аттестации.

4.2.3. Проведение промежуточной аттестации обучающихся по дисциплине (модулю) в соответствии с балльно-рейтинговой системой оценки успеваемости обучающегося

Промежуточная аттестация по дисциплине (модулю) проводится в соответствии с Положением о промежуточной аттестации обучающихся по основным профессиональным образовательным программам в Российском государственном социальном университете и Положением о балльно-рейтинговой системе оценки успеваемости обучающихся по основным профессиональным образовательным программам в Российском государственном социальном университете в действующей редакции.

На промежуточную аттестацию отводится 20 рейтинговых баллов.

Ответы обучающегося на контрольном мероприятии промежуточной аттестации оцениваются педагогическим работником по 20 - балльной шкале, а итоговая оценка по дисциплине (модулю) выставляется по пятибалльной системе для дифференцированного зачета.

Критерии выставления оценки определяются Положением о балльно-рейтинговой системе оценки успеваемости обучающихся по основным профессиональным образовательным программам высшего образования - программам бакалавриата, программам специалитета, программам магистратуры в Российском государственном социальном университете.

В процессе определения рубежного рейтинга обучающегося используется следующая шкала:

Рубежный рейтинг	Критерии оценки освоения обучающимся учебной дисциплины в ходе контрольных мероприятий промежуточной аттестации
19-20 рейтинговых баллов	обучающийся глубоко и прочно усвоил программный материал, исчерпывающе, последовательно, грамотно и логически стройно его излагает, тесно увязывает с задачами и будущей деятельностью, не затрудняется с ответом при видоизменении задания, свободно справляется с задачами и практическими заданиями, правильно обосновывает принятые решения, умеет самостоятельно обобщать и излагать материал, не допуская ошибок
16-18 рейтинговых баллов	обучающийся твердо знает программный материал, грамотно и по существу излагает его, не допуская существенных неточностей в ответе на вопрос, может правильно применять теоретические положения и владеет необходимыми умениями и навыками при выполнении практических заданий

13-15 рейтинговых баллов	обучающийся освоил основной материал, но не знает отдельных деталей, допускает неточности, недостаточно правильные формулировки, нарушает последовательность в изложении программного материала и испытывает затруднения в выполнении практических заданий
1-12 рейтинговых баллов	обучающийся не знает значительной части программного материала, допускает существенные ошибки, с большими затруднениями выполняет практические задания
0 рейтинговых баллов	не аттестован

4.3. Перечень заданий для проведения текущей и промежуточной оценки знаний, умений, навыков и (или) опыта деятельности, характеризующих этапы формирования компетенций

4.3.1. Оценочные материалы для проведения текущей аттестации и рубежного контроля, обучающихся по дисциплине (модулю)

Перечень вопросов рубежного контроля и текущей аттестации

№ п/п	Контролируемые разделы (темы), дисциплины	Код контролируемой компетенций	Форма рубежного контроля	Вопросы/задания рубежного контроля
1	Раздел -1 «Услуги туризма и гостеприимства для лиц с ограниченными возможностями здоровья»	ОПК-6	Компьютерное тестирование	<p><i>1. Верно ли утверждение, что инвалидам с буквенным кодом «О» необходимо оказывать помощь при всех действиях, выполняемых руками:</i></p> <p>а) да б) нет в) частично</p> <p><i>2. Ситуационная помощь – это</i></p> <p>а) помощь, оказываемая лицам маломобильных групп в целях преодоления архитектурных барьеров, наравне с другими лицами</p> <p>б) помощь, оказываемая инвалиду в целях преодоления барьеров, препятствующих ему получить все услуги, оказываемые населению, наравне с другими лицами</p> <p>в) помощь, оказываемая несовершеннолетним лицам, в целях преодоления социальных барьеров, препятствующих ему получить все услуги наравне с другими лицами</p>

				<p>2. Универсальный дизайн направлен на:</p> <p>а) то, чтобы сделать обстановку, предметы максимально безопасными для лиц с ОВЗ</p> <p>б) то, чтобы сделать обстановку, предметы максимально пригодными для использования всеми категориями граждан</p> <p>в) то, чтобы сделать обстановку пригодную для VIP клиентов</p> <p>3. Совокупность способностей, знаний и умений, необходимых для эффективного общения при оказании помощи инвалидам в преодолении барьеров называется</p> <p>а) коммуникативная эффективность</p> <p>б) ситуационная помощь</p> <p>в) коммуникативное умение</p> <p>4. При оказании услуги по заселению в гостиницу лицам с ОВЗ группы «К» необходима помощь</p> <p>а) сурдопереводчика</p> <p>б) собаки поводыря</p> <p>в) помощь сотрудника при преодолении барьеров</p> <p>г) сурдотифлопереводчика</p>
2.	Раздел -2 «Организация доступной и	ОПК-7	Контрольная работа	<p>1. Перечислите виды нарушений функций организма, приводящие к инвалидности, и вызываемые ими ограничения способности осуществлять социально-бытовую деятельность при получении услуг в сфере туризма и гостеприимства</p> <p>2. Перечислите действия персонала при оказании ситуационной помощи различным</p>

<p>безбарьерной среды для лиц с ОВЗ в сфере туризма и гостеприимства»</p>			<p>группам инвалидов при оказании услуг в сфере туризма и гостеприимства</p> <ol style="list-style-type: none"> 3. Охарактеризуйте особые потребности лиц с ОВЗ при различных видах коммуникации и в различных коммуникативных ситуациях в сфере туризма и гостеприимства 4. Правила этикета при общении с инвалидами при оказании услуг в сфере туризма и гостеприимства 5. Каковы методы взаимодействия персонала при оказании ситуационной помощи различным группам инвалидов? 6. Охарактеризуйте международные практики оказания услуг в сфере туризма и гостеприимства лицам с ОВЗ. 7. Охарактеризуйте Федеральную целевую государственную программу «Доступная среда» на 2011-2020 гг. Дайте оценку ее реализации. 8. Правовые основы организации услуг для лиц с особыми потребностями в Российской Федерации. Федеральный закон «О социальной защите инвалидов в Российской Федерации» 9. Адаптация объектов социальной инфраструктуры и услуг в приоритетных сферах жизнедеятельности лиц с ОВЗ 10. Сделайте обзор общих практик работы с лицами ОВЗ. 11. Назовите специфические особенности подготовки туристических мероприятий с участием лиц с ограниченными возможностями и обеспечение безопасности. 12. Формы обслуживания людей инвалидов. Использование возможностей человека с ОВЗ. 13. Что понимается под культурой сервиса и морально-нравственным характером общения людей? 14. Особенности организации и финансирования социального туризма. 15. Виды социального туризма. Организация финансирования социального туризма. 16. Подходы к санаторно-курортному лечению. Социальное страхование. 17. Психолого-когнитивные практики как здоровьесберегающие технологии. Творчество в практике работы с лицами с ОВЗ. 18. Обеспечение безопасности туристской деятельности лиц с отклонениями в состоянии здоровья. 19. Дайте рекомендации о предупреждении и преодолении конфликтных ситуаций в обслуживании туристов из числа лиц с ОВЗ.
---------------------------------------------------------------------------	--	--	-------------------------------------------------------------------------------------------------------------------------------------------------------------------------------------------------------------------------------------------------------------------------------------------------------------------------------------------------------------------------------------------------------------------------------------------------------------------------------------------------------------------------------------------------------------------------------------------------------------------------------------------------------------------------------------------------------------------------------------------------------------------------------------------------------------------------------------------------------------------------------------------------------------------------------------------------------------------------------------------------------------------------------------------------------------------------------------------------------------------------------------------------------------------------------------------------------------------------------------------------------------------------------------------------------------------------------------------------------------------------------------------------------------------------------------------------------------------------------------------------------------------------------------------------------------------------------------------------------------------------------------------------------------------------------------------------------------------------------------------------------------------------------------------------------------------------------------------------------------------------------------------------------------------------------------------------------------------------------------------------------------------------------------------------------------------------------------------------------------------------------

				<p>20. Социально-исторические аспекты создания безбарьерной среды жизнедеятельности для лиц с ограниченными возможностями здоровья.</p> <p>21. Общие подходы к обеспечению доступности для инвалидов объектов социальной инфраструктуры и услуг.</p> <p>22. Перечислите виды доступности среды.</p> <p>23. Какова связь между отклонениями в состоянии здоровья, особыми потребностями, способом реализации инклюзивных процессов и условиями доступности среды?</p> <p>24. Охарактеризуйте нормативно-правовую и организационную основы системы обеспечения доступности для лиц с ОВЗ на предприятиях, организациях и учреждениях в сфере туризма и гостеприимства.</p> <p>25. Приведите примеры технических средств обеспечения доступности для инвалидов объектов социальной инфраструктуры и услуг.</p> <p>26. Обеспечение доступности для лиц с ОВЗ пользования транспортом, услугами предприятий и организаций в сфере туризма и гостеприимства, услугами объектов общественного питания.</p> <p>27. Что такое паспорт доступности. Дайте его характеристику.</p> <p>28. Безбарьерная (доступная) среда жизнедеятельности для лиц с ограниченными физическими возможностями: понятие, состояние, пути развития и совершенствования.</p> <p>29. Назовите элементы архитектурной доступности при получении услуг лицами с ОВЗ</p> <p>30. Охарактеризуйте современное состояние и перспективы развития доступной и комфортной среды для лиц с ограниченными физическими возможностями.</p> <p>31. Что понимается под доступностью зданий и сооружений для маломобильных групп населения?</p> <p>32. Каковы требования к уровню подготовки персонала для работы с лицами с ОВЗ в сфере гостеприимства?</p> <p>33. Охарактеризуйте сопровождение инвалидов при заселении в гостиницу и при оказании им услуг?</p> <p>34. Охарактеризуйте особенности общения с инвалидами, имеющими нарушение зрения или незрячими.</p> <p>35. Охарактеризуйте особенностями общения с инвалидами, имеющими нарушение слуха.</p>
--	--	--	--	-------------------------------------------------------------------------------------------------------------------------------------------------------------------------------------------------------------------------------------------------------------------------------------------------------------------------------------------------------------------------------------------------------------------------------------------------------------------------------------------------------------------------------------------------------------------------------------------------------------------------------------------------------------------------------------------------------------------------------------------------------------------------------------------------------------------------------------------------------------------------------------------------------------------------------------------------------------------------------------------------------------------------------------------------------------------------------------------------------------------------------------------------------------------------------------------------------------------------------------------------------------------------------------------------------------------------------------------------------------------------------------------------------------------------------------------------------------------------------------------------------------------------------------------------------------------------------------------------------------------------------------------------------------------------------------------------------------------------------------------------------------------------------------------------------------------------------------------------------------------------------------------------------------------------------------------------------------------------------------------------------------------

				<p>36. Опишите сопровождение лиц с ОВЗ в сфере гостеприимства и туризма.</p> <p>37. Что такое здоровьесберегающие туристско-рекреационные технологии для лиц с ОВЗ?</p> <p>38. Дайте характеристику лиц с ОВЗ как потребителей услуг туризма и гостеприимства.</p> <p>39. Приведите пример программы туров для лиц с ОВЗ.</p> <p>40. Дайте характеристику санаторно-курортным программам для лиц с ОВЗ.</p> <p>41. Каковы современные требования к гостиничной инфраструктуре, транспорту с учетом задач безбарьерного туризма?</p> <p>42. Что понимается под комплексной оценкой и проектированием пространств туристских центров на основе принципов безбарьерного туризма?</p> <p>43. Приведите пример инновационных технологий, оборудования для организации путешествий для лиц с ОВЗ.</p> <p>44. Приведите примеры видов барьеров при оказании услуг инвалидам.</p> <p>45. Что понимается под разработкой и эксплуатацией средств пассажирского и индивидуального транспорта инвалидов?</p> <p>46. Что понимается под разработкой средств информации и связи с учетом приспособления их для лиц с ограниченными возможностями?</p> <p>47. Что понимается под реабилитацией инвалидов, каковы цели и средства реабилитации?</p> <p>48. Каковы могут быть формы подачи информации для лиц с ОВЗ?</p> <p>49. Назовите и охарактеризуйте государственные программы по развитию безбарьерной среды для лиц с ограничениями жизнедеятельности: цель и задачи, механизмы реализации, результаты.</p> <p>50. Охарактеризуйте участие общественности в решении проблем инвалидов. Приведите примеры.</p>
--	--	--	--	-------------------------------------------------------------------------------------------------------------------------------------------------------------------------------------------------------------------------------------------------------------------------------------------------------------------------------------------------------------------------------------------------------------------------------------------------------------------------------------------------------------------------------------------------------------------------------------------------------------------------------------------------------------------------------------------------------------------------------------------------------------------------------------------------------------------------------------------------------------------------------------------------------------------------------------------------------------------------------------------------------------------------------------------------------------------------------------------------------------------------------------------------------------------------------------------------------------------------------------------------------------------------------------------------------------------------------------------------------------------------------------------------------------------------------------------------------------------------------------------------------------------------------------------------------------------------------------------------------

4.3.2. Оценочные материалы для проведения промежуточной аттестации обучающихся по дисциплине (модулю)

Вопросы/задания для проведения промежуточной аттестации обучающихся по дисциплине (модулю)

Коды контролируемой компетенций	Вопросы /задания
ОПК-6 ОПК-7	<ol style="list-style-type: none">1. Понятие «инвалидность», категории, классификации по нозологии.2. Эволюция отношения государства и общества к лицам с ОВЗ.3. Конвенция ООН о правах инвалидов – основные положения, касающиеся обеспечения доступности для инвалидов объектов социальной инфраструктуры и услуг.4. Этика общения с инвалидами.5. Обзор законодательно-нормативной базы, регламентирующей оказание услуг и сопровождение инвалидов при посещении объектов, оказывающих услуги населению.6. Международные практики оказания услуг лицам с ОВЗ в сфере туризма и гостеприимства.7. Основные понятия, роль и значение социального туризма.8. Субъекты, обеспечивающие возможность услуг социального туризма.9. Основные понятия и определения туризма для людей с ОВЗ.10. Понятие комфортных условий для путешествий туристов-инвалидов.11. Ситуация с инклюзией за рубежом и в России.12. Лица с нарушениями слуха. Жестовая и дактильная речь людей с нарушением слуха, особенности, правовые аспекты и этикет общения через переводчика.13. Особенности письменной речи глухих и слабослышащих; дактильная речь слепоглухих.14. Лица с нарушениями зрения. Использование тифлосредств при письменной коммуникации и коммуникации через интернет людьми с нарушением зрения.15. Особенности устной речи при дизартрии у лиц с ДЦП и другими неврологическими заболеваниями.16. Лица с нарушениями речи. Особенности устной речи при наличии трахеостомы.17. Оказание услуг лицам с задержкой психического развития, лицам с умственной отсталостью, лицам со сложными нарушениями развития, лицам с ранним детским аутизмом, лицам с синдромом дефицита внимания и гиперактивностью.18. Основы этики общения с инвалидами19. Правила этикета при общении с инвалидами20. Методы взаимодействия персонала при оказании ситуационной помощи различным группам инвалидов

21. Международные практики оказания услуг в сфере туризма и гостеприимства лицам с ОВЗ
22. Федеральная целевая государственная программа «Доступная среда» на 2011-2020 гг.
23. Правовые основы организации услуг для лиц с особыми потребностями в Российской Федерации. Федеральный закон «О социальной защите инвалидов в Российской Федерации»
24. Адаптация объектов социальной инфраструктуры и услуг в приоритетных сферах жизнедеятельности лиц с ОВЗ
25. Понятие туротерапия. Особенности участия лиц с ОВЗ в туристских мероприятиях.
26. Социальные туры и их отличительные особенности.
27. Система социального туризма в России.
28. Социально-психологические проблемы туристов с ограниченными возможностями при подготовке туристических мероприятий и пути их решения.
29. Формы обслуживания людей инвалидов. Использование возможностей человека с ОВЗ.
30. Культура сервиса и морально-нравственный характер общения людей.
31. Прогрессивные формы общения. Инвалидность как социальный феномен.
32. Особенности организации и финансирования социального туризма.
33. Виды социального туризма. Организация финансирования социального туризма.
34. Подходы к санаторно-курортному лечению. Социальное страхование.
35. Психолого-когнитивные практики как здоровьесберегающие технологии. Творчество в практике работы с лицами с ОВЗ.
36. Менеджмент безопасности в адаптивной физической культуре, спорте и туризме лиц с отклонениями в состоянии здоровья.
37. Стартапы в социально-культурной реабилитации инвалидов (СКРИ).
38. Понятие доступной среды.
39. Социально-исторические аспекты создания безбарьерной среды жизнедеятельности для лиц с ограниченными возможностями здоровья.
40. Общие подходы к обеспечению доступности для инвалидов объектов социальной инфраструктуры и услуг.
41. Виды доступности среды; связь между отклонениями в состоянии здоровья, особыми потребностями, способом реализации инклюзивных процессов и условиями доступности среды.
42. Нормативно-правовая и организационная основа системы обеспечения доступности для лиц с ОВЗ на предприятиях, организациях и учреждениях в сфере туризма и гостеприимства.
43. Обеспечение доступности для лиц с ОВЗ пользования транспортом, услугами предприятий и организаций в сфере туризма и гостеприимства, услугами объектов общественного питания.
44. Безбарьерная (доступная) среда жизнедеятельности для лиц с ограниченными физическими возможностями: понятие, состояние, пути развития и совершенствования.
45. Формирование безбарьерной среды для лиц с ограниченными возможностями.
46. Градостроительная среда: планировка и застройка городов, формирование жилых и рекреационных зон, объектов социальной инфраструктуры (спортивных и учреждения, учреждений здравоохранения и социального обслуживания населения и др.) с учетом потребностей и физических возможностей лиц с ограничениями жизнедеятельности.
47. Федеральное законодательство в сфере обеспечения безбарьерной среды жизнедеятельности лиц с ограниченными возможностями и его характеристика.

- | |
|-----------------------------------------------------------------------------------------------------------------------------------------------------------------------------------------------------------------------------|
| 48. Нормативное правовое регулирование прав лиц с ограниченными возможностями на безбарьерную среду.
49. Доступность зданий и сооружений для маломобильных групп населения.
50. Инфраструктура безбарьерного туризма. |
|-----------------------------------------------------------------------------------------------------------------------------------------------------------------------------------------------------------------------------|

РАЗДЕЛ 5. УСЛОВИЯ РЕАЛИЗАЦИИ ДИСЦИПЛИНЫ (МОДУЛЯ)

5.1. Перечень основной и дополнительной учебной литературы для освоения дисциплины (модуля)

5.1.1. Основная литература

1. Бураковская, Н. В. Обслуживание в гостиничном комплексе особых категорий клиентов : учебное пособие для вузов / Н. В. Бураковская, О. В. Лукина, Ю. Р. Солодовникова. — 2-е изд. — Москва : Издательство Юрайт, 2022 ; Омск : Изд-во ОмГТУ. — 98 с. — (Высшее образование). — ISBN 978-5-534-11735-6 (Издательство Юрайт). — ISBN 978-5-8149-2644-9 (Изд-во ОмГТУ). — Текст : электронный // Образовательная платформа Юрайт [сайт]. — URL: <https://urait.ru/bcode/495813> (дата обращения: 08.03.2023).

2. Воронцова, М. В. Социальная защита и социальное обслуживание населения : учебник для вузов / М. В. Воронцова, В. Е. Макаров ; под редакцией М. В. Воронцовой. — Москва : Издательство Юрайт, 2023. — 330 с. — (Высшее образование). — ISBN 978-5-534-13497-1. — Текст : электронный // Образовательная платформа Юрайт [сайт]. — URL: <https://urait.ru/bcode/519293> (дата обращения: 08.03.2023).

3. Фуряева, Т. В. Социальная инклюзия : учебное пособие для вузов / Т. В. Фуряева. — 2-е изд., перераб. и доп. — Москва : Издательство Юрайт, 2023. — 189 с. — (Высшее образование). — ISBN 978-5-534-07465-9. — Текст : электронный // Образовательная платформа Юрайт [сайт]. — URL: <https://urait.ru/bcode/516725> (дата обращения: 06.03.2023).

5.1.2. Дополнительная литература

1. Конанова, Е. И. Инклюзивный туризм: технология и организация туристского продукта : учебное пособие : [16+] / Е. И. Конанова ; Южный федеральный университет. — Ростов-на-Дону ; Таганрог : Южный федеральный университет, 2019. — 129 с. : ил. — Режим доступа: по подписке. — URL: <https://biblioclub.ru/index.php?page=book&id=577840> (дата обращения: 08.03.2023). — Библиогр.: с. 112 - 119. — ISBN 978-5-9275-3164-6. — Текст : электронный.

2. Зелинская, Д. И. Инвалидность детского населения России (современные правовые и медико-социальные процессы) : монография / Д. И. Зелинская, Р. Н. Терлецкая. — Москва : Издательство Юрайт, 2023. — 194 с. — (Актуальные монографии). — ISBN 978-5-534-11775-2. — Текст : электронный // Образовательная платформа Юрайт [сайт]. — URL: <https://urait.ru/bcode/518090> (дата обращения: 06.03.2023).

3. Суворова, Г. М. Безопасность в туризме : учебник для вузов / Г. М. Суворова. — Москва : Издательство Юрайт, 2023. — 397 с. — (Высшее образование). — ISBN 978-5-534-14404-8. — Текст : электронный // Образовательная платформа Юрайт [сайт]. — URL: <https://3rait.ru/bcode/519999> (дата обращения: 06.03.2023).

4. Тимохина, Т. Л. Организация гостиничного дела : учебник для вузов / Т. Л. Тимохина. — 2-е изд., перераб. и доп. — Москва : Издательство Юрайт, 2023. — 297 с. — (Высшее образование). — ISBN 978-5-534-14414-7. — Текст : электронный // Образовательная платформа Юрайт [сайт]. — URL: <https://urait.ru/bcode/511181> (дата обращения: 08.03.2023).

5. Фуряева, Т. В. Социальная инклюзия : учебное пособие для вузов / Т. В. Фуряева. — 2-е изд., перераб. и доп. — Москва : Издательство Юрайт, 2023. — 189 с. — (Высшее образование). — ISBN 978-5-534-07465-9. — Текст : электронный // Образовательная платформа Юрайт [сайт]. — URL: <https://urait.ru/bcode/516725> (дата обращения: 06.03.2023).

5.2 Перечень ресурсов информационно-коммуникационной сети «Интернет», необходимых для освоения дисциплины (модуля)

№ №	Название электронного ресурса	Описание электронного ресурса	Используемый для работы адрес
1.	ЭБС «Университетская библиотека онлайн»	Электронная библиотека, обеспечивающая доступ высших и средних учебных заведений, публичных библиотек и корпоративных пользователей к наиболее востребованным материалам по всем отраслям знаний от ведущих российских издательств	http://biblioclub.ru/
2.	Научная электронная библиотека eLIBRARY.ru	Крупнейший российский информационно-аналитический портал в области науки, технологии, медицины и образования, содержащий рефераты и полные тексты более 34 млн научных публикаций и патентов	http://elibrary.ru/
3.	Образовательная платформа Юрайт	Электронно-библиотечная система для ВУЗов, ССУЗов, обеспечивающая доступ к учебникам, учебной и методической литературе по	https://urait.ru/

		различным дисциплинам.	
4.	База данных "EastView"	Полнотекстовая база данных периодических изданий	https://dlib.eastview.com
5.	Электронная библиотека "Grebennikon"	Библиотека предоставляет доступ более чем к 30 журналам, выпускаемых Издательским домом "Гребенников".	https://grebennikon.ru/

5.3 Методические указания для обучающихся по освоению дисциплины (модуля)

Освоение обучающимся дисциплины (модуля) предполагает изучение материалов дисциплины (модуля) на аудиторных занятиях и в ходе самостоятельной работы. Аудиторные занятия проходят в форме лекций, семинаров, практических занятий.

При подготовке к аудиторным занятиям необходимо помнить особенности каждой формы его проведения.

Подготовка к учебному занятию лекционного типа заключается в следующем.

С целью обеспечения успешного обучения обучающийся должен готовиться к лекции, поскольку она является важнейшей формой организации учебного процесса, поскольку:

- знакомит с новым учебным материалом;
- разъясняет учебные элементы, трудные для понимания;
- систематизирует учебный материал;
- ориентирует в учебном процессе.

С этой целью:

- внимательно прочитайте материал предыдущей лекции;
- ознакомьтесь с учебным материалом по учебнику и учебным пособиям с темой прочитанной лекции;
- внесите дополнения к полученным ранее знаниям по теме лекции на полях лекционной тетради;
- запишите возможные вопросы, которые вы зададите лектору на лекции по материалу изученной лекции;
- постарайтесь уяснить место изучаемой темы в своей подготовке;
- узнайте тему предстоящей лекции (по тематическому плану, по информации лектора) и запишите информацию, которой вы владеете по данному вопросу.

Подготовка к занятию семинарского типа

При подготовке и работе во время проведения занятий семинарского типа следует обратить внимание на следующие моменты: на процесс предварительной подготовки, на работу во время занятия, обработку полученных результатов, исправление полученных замечаний.

Предварительная подготовка к учебному занятию семинарского типа заключается в изучении теоретического материала в отведенное для самостоятельной работы время, ознакомление с инструктивными материалами с целью осознания задач практического занятия.

Работа во время проведения учебного занятия семинарского типа включает:

– консультирование студентов преподавателями и вспомогательным персоналом с целью предоставления исчерпывающей информации, необходимой для самостоятельного выполнения предложенных преподавателем задач, ознакомление с правилами техники безопасности;

– самостоятельное выполнение заданий согласно обозначенной учебной программой тематики.

Это является необходимым условием при проведении рубежного контроля и допуска к зачету. При получении неудовлетворительных результатов обучающийся имеет право в дополнительное время пересдать преподавателю работу до проведения промежуточной аттестации.

Обработка, обобщение полученных результатов работы проводится обучающимися самостоятельно или под руководством преподавателя (в зависимости от степени сложности поставленных задач). В результате оформляется индивидуальный отчет. Подготовленная к сдаче на контроль и оценку работа сдается преподавателю. Форма отчетности может быть письменная, устная или две одновременно. Главным результатом в данном случае служит получение положительной оценки по каждому практическому занятию. Это является необходимым условием при проведении рубежного контроля и допуска к зачету. При получении неудовлетворительных результатов обучающийся имеет право в дополнительное время пересдать преподавателю работу до проведения промежуточной аттестации.

5.4 Информационно-технологическое обеспечение образовательного процесса по дисциплины (модуля)

5.4.1. Средства информационных технологий

1. Персональные компьютеры;
2. Средства доступа в Интернет;
3. Проектор.

5.4.2. Лицензионное и свободно распространяемое программное обеспечение, в том числе отечественного производства:

1. Операционная система: Astra Linux SE
2. Пакет офисных программ: LibreOffice
3. Справочная система Консультант+
4. Okular или Acrobat Reader DC
5. Ark или 7-zip
6. User Gate

7. TrueConf (client)

№№	Название электронного ресурса	Описание электронного ресурса	Используемый для работы адрес
1.	ЭБС «Университетская библиотека онлайн»	Электронная библиотека, обеспечивающая доступ высших и средних учебных заведений, публичных библиотек и корпоративных пользователей к наиболее востребованным материалам по всем отраслям знаний от ведущих российских издательств	http://biblioclub.ru/
2.	Научная электронная библиотека eLIBRARY.ru	Крупнейший российский информационно-аналитический портал в области науки, технологии, медицины и образования, содержащий рефераты и полные тексты более 34 млн научных публикаций и патентов	http://elibrary.ru/
3.	Образовательная платформа Юрайт	Электронно-библиотечная система для ВУЗов, ССУЗов, обеспечивающая доступ к учебникам, учебной и методической литературе по различным дисциплинам.	https://urait.ru/
4.	База данных "EastView"	Полнотекстовая база данных периодических изданий	https://dlib.eastview.com
5.	Электронная библиотека "Grebennikon"	Библиотека предоставляет доступ более чем к 30 журналам, выпускаемых Издательским домом "Гребенников".	https://grebennikon.ru/

5.5. Материально-техническое обеспечение образовательного процесса по дисциплине (модулю)

Для изучения дисциплины (модуля) используются:

Учебная аудитория для занятий лекционного типа оснащена специализированной мебелью (стол для преподавателя, парты, стулья, доска для написания мелом); техническими средствами обучения (видеопроjectionное оборудование, средства звуковоспроизведения, экран и имеющие выход в сеть Интернет), а также (при наличии) демонстрационными печатными пособиями, экранно-звуковыми средствами обучения.

Учебная аудитория для занятий семинарского типа: оснащена специализированной мебелью (стол для преподавателя, парты, стулья, доска для написания мелом); техническими средствами обучения (видеопроjectionное оборудование, средства звуковоспроизведения, экран и

имеющие выход в сеть Интернет), а также (при наличии) демонстрационными печатными пособиями, экранно-звуковыми средствами обучения, демонстрационными материалами.

Помещения для самостоятельной работы обучающихся: оснащены специализированной мебелью (парты, стулья) техническими средствами обучения (персональные компьютеры с доступом в сеть Интернет и обеспечением доступа в электронно-информационную среду университета, программным обеспечением).

5.6. Образовательные технологии

При реализации дисциплины (модуля) применяются различные образовательные технологии, в том числе технологии электронного обучения.

Освоение дисциплины (модуля) предусматривает использование в учебном процессе активных и интерактивных форм проведения учебных занятий в форме разбора конкретных ситуаций, психологические и иные тренинги в сочетании с внеаудиторной работой с целью формирования и развития **профессиональных** навыков обучающихся.

При освоении дисциплины (модуля) предусмотрено применением электронного обучения и дистанционных образовательных технологий.

Учебные часы дисциплины (модуля) предусматривают классическую контактную работу преподавателя с обучающимся в аудитории и контактную работу посредством электронной информационно-образовательной среды в синхронном и асинхронном режиме (вне аудитории) посредством применения возможностей компьютерных технологий (электронная почта, электронный учебник, тестирование, вебинар, видеофильм, презентация, форум и др.).

В рамках дисциплины (модуля) предусмотрены встречи с руководителями и работниками организаций, деятельность которых связана с *направленностью* реализуемой основной профессиональной образовательной программы.

ЛИСТ РЕГИСТРАЦИИ ИЗМЕНЕНИЙ

№ п/п	Содержание изменения	Реквизиты документа об утверждении изменения	Дата введения изменения
1.	Утверждена и введена в действие решением Ученого совета факультета на основании Федерального государственного образовательного стандарта высшего образования – <i>бакалавриата</i> по направлению подготовки <i>43.03.03 Гостиничное дело</i> , утвержденного приказом Министерства образования и науки Российской Федерации от 08.06.2017г № 515	Протокол заседания Ученого совета факультета № <u>2</u> от « <u>27</u> » <u> </u> апреля <u> </u> 2023 года	01.09.2023
2.	*	Протокол заседания Ученого совета факультета № <u> </u> от « <u> </u> » <u> </u> 20 <u> </u> года	—.—.—
3.	*	Протокол заседания Ученого совета факультета № <u> </u> от « <u> </u> » <u> </u> 20 <u> </u> года	—.—.—
4.	*	Протокол заседания Ученого совета факультета № <u> </u> от « <u> </u> » <u> </u> 20 <u> </u> года	—.—.—



Министерство науки и высшего образования Российской Федерации
Федеральное государственное бюджетное образовательное учреждение
высшего образования
«Российский государственный социальный университет»

УТВЕРЖДАЮ
Директор Высшей школы индустрии
гостеприимства, впечатлений и социального
креатива (институт)
К.К. Поздняков
27 апреля 2023 г.

РАБОЧАЯ ПРОГРАММА ДИСЦИПЛИНЫ (МОДУЛЯ)

ТУРИСТЫ С ОСОБЫМИ ПОТРЕБНОСТЯМИ

Направление подготовки
43.03.03 «Гостиничное дело»

Направленность
«Гостиничная деятельность»

ОБРАЗОВАТЕЛЬНАЯ ПРОГРАММА ВЫСШЕГО ОБРАЗОВАНИЯ -
ПРОГРАММА БАКАЛАВРИАТА

Форма обучения
Очная, очно-заочная, заочная

Москва 2023

СОДЕРЖАНИЕ

РАЗДЕЛ 1. ПАСПОРТ РАБОЧЕЙ ПРОГРАММЫ ДИСЦИПЛИНЫ (МОДУЛЯ)	5
1.1 Цель и задачи дисциплины (модуля).....	5
1.2 Планируемые результаты обучения по дисциплине (модулю) в рамках планируемых результатов освоения основной профессиональной образовательной программы высшего образования – программы бакалавриата, соотнесенные с установленными индикаторами достижения компетенций	5
РАЗДЕЛ 2. СТРУКТУРА И СОДЕРЖАНИЕ ДИСЦИПЛИНЫ (МОДУЛЯ).....	7
2.1 Объем дисциплины (модуля), включая контактную работу обучающегося с педагогическими работниками и самостоятельную работу обучающегося	7
2.2. Учебно-тематический план дисциплины (модуля)	9
2.3. Содержание дисциплины (модуля)	12
РАЗДЕЛ 3. УЧЕБНО-МЕТОДИЧЕСКОЕ ОБЕСПЕЧЕНИЕ САМОСТОЯТЕЛЬНОЙ РАБОТЫ ОБУЧАЮЩИХСЯ ПО ДИСЦИПЛИНЕ (МОДУЛЮ)	16
3.1. Виды самостоятельной работы обучающихся по дисциплине (модулю).....	16
3.2. Задания для самостоятельной работы	18
3.3. Методические указания к самостоятельной работе по дисциплине (модулю)	20
РАЗДЕЛ 4. ОЦЕНОЧНЫЕ МАТЕРИАЛЫ ПО ДИСЦИПЛИНЕ (МОДУЛЮ)	22
4.1. Форма промежуточной аттестации обучающегося по дисциплине (модулю)	22
4.2. Оценочные материалы, определяющие процедуры оценивания знаний, умений, навыков и (или) опыта деятельности, характеризующих этапы формирования компетенций.....	22
4.2.1. Организационные основы применения балльно-рейтинговой системы оценки успеваемости обучающихся по дисциплине (модулю).....	22
4.2.2. Проведение текущего контроля успеваемости обучающихся по дисциплине (модулю) в соответствии с балльно-рейтинговой системой оценки успеваемости обучающегося.....	23
4.2.3. Проведение промежуточной аттестации обучающихся по дисциплине (модулю) в соответствии с балльно-рейтинговой системой оценки успеваемости обучающегося.....	24
4.3. Перечень заданий для проведения текущей и промежуточной оценки знаний, умений, навыков и (или) опыта деятельности, характеризующих этапы формирования компетенций.....	25
4.3.1. Оценочные материалы для проведения текущей аттестации и рубежного контроля, обучающихся по дисциплине (модулю).....	25
4.3.2. Оценочные материалы для проведения промежуточной аттестации обучающихся по дисциплине (модулю)	30
РАЗДЕЛ 5. УСЛОВИЯ РЕАЛИЗАЦИИ ДИСЦИПЛИНЫ (МОДУЛЯ)	32

5.1. Перечень основной и дополнительной учебной литературы для освоения дисциплины (модуля)	32
5.1.1. Основная литература	32
5.1.2. Дополнительная литература	32
5.2 Перечень ресурсов информационно-коммуникационной сети «Интернет», необходимых для освоения дисциплины (модуля)	33
5.3 Методические указания для обучающихся по освоению дисциплины (модуля).....	34
5.4 Информационно-технологическое обеспечение образовательного процесса по дисциплины (модуля).....	35
5.4.1. Средства информационных технологий	35
5.4.2. Лицензионное и свободно распространяемое программное обеспечение, в том числе отечественного производства:	35
5.4.3. Информационные справочные системы и профессиональные базы данных	36
5.5. Материально-техническое обеспечение образовательного процесса по дисциплине (модулю)....	36
5.6. Образовательные технологии.....	37
ЛИСТ РЕГИСТРАЦИИ ИЗМЕНЕНИЙ.....	38

Рабочая программа дисциплины (модуля) «Туристы с особыми потребностями» разработана на основании федерального государственного образовательного стандарта высшего образования – *бакалавриата* по направлению подготовки 43.03.03 *Гостиничное дело*, утвержденного приказом Министерства образования и науки Российской Федерации от 08.06.2017г № 515, учебного плана по основной профессиональной образовательной программе высшего образования - программы *бакалавриата* по направлению подготовки 43.03.03 *Гостиничное дело* (далее – «ОПОП»).

Рабочая программа дисциплины (модуля) «Туристы с особыми потребностями» разработана рабочей группой в составе: канд. геогр. наук, доцента Хетагуровой В.Ш.

Рабочая программа дисциплины (модуля) обсуждена и утверждена на заседании кафедры ресторано-гостиничного бизнеса и гастрономии Высшей школы индустрии гостеприимства, впечатлений и социального креатива.

Протокол № 3 от «27» апреля 2023 года

Заведующий кафедрой
докт. экон. наук, доцент

Л.Г. Руденко

(подпись)

Рабочая программа дисциплины (модуля) рекомендована к утверждению представителями организаций-работодателей

Управляющий Отель Веллион Сухаревский,
Москва

М.Ф.Курджиева

(подпись)

Рабочая программа дисциплины (модуля) рецензирована и рекомендована к утверждению:

Доктор экономических наук, профессор.
АО «Институт региональных
экономических исследований (ИРЭИ)»,
Руководитель центра научных
исследований и технического
регулирувания в сфере услуг, Москва

Т.И. Зворыкина

(подпись)

Кандидат экономических наук, доцент,
доцент кафедры сервис-дизайна в
индустрии туризма и гостеприимства
(РГСУ)

Л.И. Донскова

(подпись)

РАЗДЕЛ 1. ПАСПОРТ РАБОЧЕЙ ПРОГРАММЫ ДИСЦИПЛИНЫ (МОДУЛЯ)

1.1 Цель и задачи дисциплины (модуля)

Цель дисциплины (модуля) заключается в получении обучающимися теоретических знаний об особенностях и технологиях инклюзивного взаимодействия с последующим применением в профессиональной сфере и практических навыков по работе с туристами - лицами с ограниченными возможностями здоровья, осуществлению обслуживания данной категории туристов, способствующих формированию в обществе толерантного отношения к лицам с ограниченными возможностями.

Задачи дисциплины (модуля):

1. Изучение основ и специфики обслуживания лиц с ограниченными возможностями здоровья в сфере туризма и гостеприимства.
2. Выявление закономерностей взаимоотношений общества и лиц с ограниченными возможностями здоровья.
3. Формирование четкого представления о доступной среде и различных средствах ее построения и обеспечения в сфере туризма и гостеприимства.
4. Овладение приемами ведения просветительской работы в области инклюзивного взаимодействия в сфере туризма и гостеприимства.
5. Формирование знаний о доступности услуг для лиц с ОВЗ в сфере туризма и гостеприимства.

1.2 Планируемые результаты обучения по дисциплине (модулю) в рамках планируемых результатов освоения основной профессиональной образовательной программы высшего образования – программы *бакалавриата*, соотнесенные с установленными индикаторами достижения компетенций

Процесс освоения дисциплины (модуля) направлен на формирование у обучающихся следующих компетенций: ОПК-6, ОПК-7 в соответствии с учебным планом.

В результате освоения дисциплины (модуля) обучающийся должен демонстрировать следующие результаты:

Категория компетенций (при наличии)	Код компетенции Формулировка компетенции	Код и наименование индикатора достижения компетенции	Результаты обучения
Право	ОПК-6 Способен применять законодательство Российской Федерации, а также нормы международного права при осуществлении профессиональной деятельности	ОПК-6.1 Осуществляет поиск и обоснованно применяет необходимую нормативно-правовую документацию для деятельности в избранной профессиональной области. ОПК-6.2 Соблюдает законодательство Российской Федерации, а также нормы международного права при осуществлении профессиональной деятельности. ОПК-6.3 Обеспечивает документооборот в соответствии с нормативными	Знать: социокультурную специфику деятельности в сфере туризма и сервиса; основные инновационные концепции сервиса и туризма. Уметь: выявлять связь концептуальных подходов к туризму и гостеприимству и конкретных форм их реализации на

		требованиями.	<p>практике; применять теоретические концепции в сфере туризма и гостеприимства для решения конкретных задач на основе соблюдения законодательства Российской Федерации о предоставлении туристских услуг.</p> <p>Владеть: владеть навыками консультационной деятельности по экспертному анализу инноваций в сфере гостеприимства и социальному направлению бизнеса в целом; навыками применения принципов межкультурных коммуникаций и толерантного поведения при формировании туристических и сервисных продуктов в соответствии с нормативными требованиями.</p>
Безопасность обслуживания	ОПК-7 Способен обеспечивать безопасность обслуживания потребителей и соблюдение требований заинтересованных сторон на основании выполнения норм и правил охраны труда и техники безопасности	ОПК-7.1 Обеспечивает безопасность обслуживания потребителей услуг организаций сферы гостеприимства и общественного питания ОПК-7.2 Обеспечивает соблюдение требований заинтересованных сторон на основании выполнения норм и правил охраны труда и техники безопасности	Знать: правила обслуживания потребителей услуг сферы гостеприимства, в том числе лиц с ОВЗ Уметь: обеспечить безопасность обслуживания потребителей услуг организаций сферы гостеприимства в том числе лиц с ОВЗ Владеть: правилами

			соблюдения требований заинтересованных сторон на основании выполнения норм и правил безопасности
--	--	--	--------------------------------------------------------------------------------------------------

РАЗДЕЛ 2. СТРУКТУРА И СОДЕРЖАНИЕ ДИСЦИПЛИНЫ (МОДУЛЯ)

2.1 Объем дисциплины (модуля), включая контактную работу обучающегося с педагогическими работниками и самостоятельную работу обучающегося

Общая трудоемкость дисциплины (модуля) составляет 2 зачетные единицы.

Очная форма обучения

Вид учебной работы	Всего часов	Семестры			
		1			
Контактная работа обучающихся с педагогическими работниками	36	36			
Лекционные занятия	20	20			
<i>из них: в форме практической подготовки</i>					
Практические занятия	16	16			
<i>из них: в форме практической подготовки</i>					
Самостоятельная работа обучающихся	27	27			
Контроль промежуточной аттестации	9	9			
Форма промежуточной аттестации	Зачет	Зачет			
ОБЪЕМ ДИСЦИПЛИНЫ (МОДУЛЯ) В ЧАСАХ	72	72			

Очно-заочная форма обучения

Вид учебной работы	Всего часов	Семестры			
		1			
Контактная работа обучающихся с педагогическими работниками	24	24			
Лекционные занятия	16	16			
<i>из них: в форме практической подготовки</i>					
Практические занятия	8	8			
<i>из них: в форме практической подготовки</i>					
Самостоятельная работа обучающихся	39	39			

Контроль промежуточной аттестации	9	9			
Форма промежуточной аттестации	Зачет	Зачет			
ОБЪЕМ ДИСЦИПЛИНЫ (МОДУЛЯ) В ЧАСАХ	72	72			

Заочная форма обучения

Вид учебной работы	Всего часов	Курс 1		Курс 2	
		Сессия 1-2	Сессия 3-4	Сессия 1-2	Сессия 3-4
Контактная работа обучающихся с педагогическими работниками	8	8			
Лекционные занятия	4	4			
<i>из них: в форме практической подготовки</i>					
Практические занятия	4	4			
<i>из них: в форме практической подготовки</i>					
Самостоятельная работа обучающихся	60	60			
Контроль промежуточной аттестации	4	4			
Форма промежуточной аттестации	Зачет	Зачет			
ОБЪЕМ ДИСЦИПЛИНЫ (МОДУЛЯ) В ЧАСАХ	72	72			

**2.2. Учебно-тематический план дисциплины (модуля)
Очной формы обучения**

Раздел, тема	Виды учебной работы, академических часов								
	Всего	Самостоятельная работа	Контактная работа обучающихся с педагогическими работниками						
			Всего	Лекционные занятия	<i>из них, в форме практической подготовки</i>	Семинарские / практические занятия	<i>из них, в форме практической подготовки</i>	Консультации / Иная контактная работа	<i>из них, в форме практической подготовки</i>
Модуль 1 (Семестр 1)									
Раздел 1. КЛИЕНТЫ С ОСОБЫМИ ПОТРЕБНОСТЯМИ В ТУРИЗМЕ И ГОСТЕПРИИМСТВЕ	36	18	18	10			8		
Тема 1.1 Особые потребности потребителей туристских услуг	18	9	9	4			5		
Тема 1.2. Развитие инклюзивного туризма для лиц с особыми потребностями	18	9	9	6			3		
Раздел 2 СОЦИАЛЬНЫЙ ТУРИЗМ	27	9	18	10			8		
Тема 2.1 Понятие социального туризма	15	5	10	6			4		
Тема 2.2 Обеспечение санаторно-лечебными услугами клиентов с особыми потребностями	12	4	8	4			4		
Контроль промежуточной аттестации (час)	9								

Форма промежуточной аттестации (указать)	Зачет								
Общий объем, часов	72	27	36	20		16			

Очно-заочной формы обучения

Раздел, тема	Виды учебной работы, академических часов									
	Всего	Самостоятельная работа	Контактная работа обучающихся с педагогическими работниками						Консультации / Иная контактная работа	из них: в форме практической подготовки
			Всего	Лекционные занятия	из них: в форме практической подготовки	Семинарские / практические занятия	из них: в форме практической подготовки			
Модуль 1 (Семестр 1)										
Раздел 1. КЛИЕНТЫ С ОСОБЫМИ ПОТРЕБНОСТЯМИ В ТУРИЗМЕ И ГОСТЕПРИИМСТВЕ	36	24	12	8			4			
Тема 1.1 Особые потребности потребителей туристских услуг	18	12	6	4			2			
Тема 1.2. Развитие инклюзивного туризма для лиц с особыми потребностями	18	12	6	4			2			
Раздел 2 СОЦИАЛЬНЫЙ ТУРИЗМ	27	15	12	8			4			
Тема 2.1 Понятие социального туризма	15	9	6	4			2			

Тема 2.2 Обеспечение санаторно-лечебными услугами клиентов с особыми потребностями	12	6	6	4		2			
Контроль промежуточной аттестации (час)	9								
<i>Форма промежуточной аттестации (указать)</i>	Зачет								
Общий объем, часов	72	39	24	16		8			

Заочной формы обучения

Раздел, тема	Виды учебной работы, академических часов									
	Всего	Самостоятельная работа	Контактная работа обучающихся с педагогическими работниками						Консультации / Иная контактная работа	из них: в форме практической подготовки
			Всего	Лекционные занятия	из них, в форме практической подготовки	Семинарские / практические занятия	из них, в форме практической подготовки			
Модуль 1 (Курс 1. Семестр 1-2)										
Раздел 1. КЛИЕНТЫ С ОСОБЫМИ ПОТРЕБНОСТЯМИ В ТУРИЗМЕ И ГОСТЕПРИИМСТВЕ	36	32	4	4						
Тема 1.1 Особые потребности потребителей туристских услуг	18	16	2	2						
Тема 1.2. Развитие инклюзивного туризма	18	16	2	2						

для лиц с особыми потребностями									
Раздел 2 СОЦИАЛЬНЫЙ ТУРИЗМ	32	28	4			4			
Тема 2.1 Понятие социального туризма	16	14	2			2			
Тема 2.2 Обеспечение санаторно-лечебными услугами клиентов с особыми потребностями	16	14	2			2			
Контроль промежуточной аттестации (час)	4								
<i>Форма промежуточной аттестации (указать)</i>	Зачет								
Общий объем, часов	72	60	8	4		4			

2.3. Содержание дисциплины (модуля)

РАЗДЕЛ 1. КЛИЕНТЫ С ОСОБЫМИ ПОТРЕБНОСТЯМИ В ТУРИЗМЕ И ГОСТЕПРИИМСТВЕ

Перечень изучаемых элементов содержания

Понятие «инвалидность», категории, классификации групп инвалидов. Виды нозологии; потребности лиц с ОВЗ в отдыхе и туризме; удовлетворенность потребителя услуг; подготовка персонала для обслуживания лиц с ОВЗ в сфере туризма и гостеприимства; сопровождение туристов из числа лиц с ОВЗ. Особые потребности лиц с ОВЗ при различных видах коммуникации и в различных коммуникативных ситуациях. Конвенция ООН о правах инвалидов – основные положения, касающиеся обеспечения доступности для инвалидов объектов социальной инфраструктуры и услуг. Этика общения с инвалидами. Действия персонала при сопровождении и оказании ситуационной помощи различным группам инвалидов. Законодательно-нормативная база, регламентирующей оказание услуг и сопровождение инвалидов при посещении объектов, оказывающих услуги населению. Международные практики оказания услуг лицам с ОВЗ в сфере туризма и гостеприимства.

Тема 1.1. Особые потребности потребителей туристских услуг

Перечень изучаемых элементов содержания:

Особые потребности лиц с ОВЗ при различных видах коммуникации и в различных коммуникативных ситуациях. Инклюзивный туризм за рубежом и в России. Понятие «инвалидность», категории, классификации по нозологии. Конвенция ООН о правах инвалидов – основные положения, касающиеся обеспечения доступности для инвалидов объектов социальной инфраструктуры и услуг. Обзор законодательно-нормативной базы, регламентирующей оказание услуг и сопровождение инвалидов при посещении объектов, оказывающих услуги населению. Организация туруслуг для лиц с нарушениями слуха. Организация туруслуг для лиц с нарушениями зрения. Потребности туристов с ДЦП. Организация туруслуг для лиц с нарушениями речи. Оказание услуг лицам с задержкой психического развития, лица с умственной отсталостью, лицам со сложными нарушениями развития, лицам с ранним детским аутизмом, лицам с синдромом дефицита внимания и гиперактивностью.

Тема 1.2. Развитие инклюзивного туризма для лиц с особыми потребностями

Перечень изучаемых элементов содержания:

Социальная адаптация клиентов с особыми потребностями средствами туризма. Содержание здоровьесберегающих технологий. Основные понятия адаптации и реабилитации как технологий здоровьесбережения. Качество жизни лиц с особыми потребностями. Рекреационные услуги для лиц с ОВЗ. Природа как основа туристско-рекреационных услуг с ОВЗ. Этика общения с инвалидами. Действия персонала при оказании ситуационной помощи различным группам инвалидов. Особые потребности лиц с ОВЗ при различных видах коммуникации и в различных коммуникативных ситуациях. Международные практики оказания услуг лицам с ОВЗ в сфере туризма и гостеприимства. Основные понятия и определения туризма для людей с ОВЗ. Понятие комфортных условий для путешествий туристов-инвалидов. Стартапы в социально-культурной реабилитации инвалидов.

ЗАДАНИЯ К ПРАКТИЧЕСКИМ ЗАНЯТИЯМ РАЗДЕЛА 1

Тема практического занятия 1.1: Особые потребности потребителей туристских услуг

Форма практического задания: дискуссия

Темы вопросов для обсуждения:

1. Инклюзивный туризм за рубежом и в России.
2. Организация туруслуг для лиц с нарушениями слуха
3. Организация туруслуг для лиц с нарушениями зрения.
4. Потребности туристов с ДЦП.
5. Организация туруслуг для лиц с нарушениями речи.
6. Оказание услуг лицам с задержкой психического развития, лица с умственной отсталостью, лицам со сложными нарушениями развития, лицам с ранним детским аутизмом, лицам с синдромом дефицита внимания и гиперактивностью.

Тема практического занятия 1.2: Развитие инклюзивного туризма для лиц с особыми потребностями

Форма практического задания: дискуссия

Темы вопросов для обсуждения:

1. Социальная адаптация клиентов с особыми потребностями средствами туризма
2. Содержание здоровьесберегающих технологий.
3. Основные понятия адаптации и реабилитации как технологий здоровьесбережения.
4. Рекреационные услуги для лиц с особыми потребностями
5. Природа как основа туристско-рекреационных услуг с ОВЗ.
6. Стартапы в социально-культурной реабилитации инвалидов.

РУБЕЖНЫЙ КОНТРОЛЬ К РАЗДЕЛУ 1

форма рубежного контроля – компьютерное тестирование

РАЗДЕЛ 2. СОЦИАЛЬНЫЙ ТУРИЗМ

Перечень изучаемых элементов содержания:

Основные понятия, роль и значение социального туризма. Субъекты, обеспечивающие возможность услуг социального туризма. Источники финансирования социального туризма; государственная поддержка; ресурсы и ограничения; цели и средства; социальное предпринимательство. Основные понятия и определения туризма для людей с ОВЗ. Понятие комфортных условий для путешествий туристов-инвалидов. Представления о доступной среде, связь между особыми потребностями и требованиями к среде. Общие подходы к обеспечению доступности для инвалидов объектов инфраструктуры и услуг в сфере туризма и гостеприимства; нормативно-правовая и организационная основа системы обеспечения доступности для лиц с ОВЗ.

Тема 2.1. Понятие социального туризма

Перечень изучаемых элементов содержания:

Система социального туризма в России. Социальные туры и их отличительные особенности. Социально-психологические проблемы туристов с ограниченными возможностями при подготовке туристических мероприятий и пути их решения. Формы обслуживания людей инвалидов. Использование возможностей человека с ОВЗ. Понятие доступной среды. Социально-исторические аспекты создания безбарьерной среды жизнедеятельности для лиц с ограниченными возможностями здоровья. Общие подходы к обеспечению доступности для инвалидов объектов социальной инфраструктуры и услуг. Виды доступности среды; связь между отклонениями в состоянии здоровья, особыми потребностями, способом реализации инклюзивных процессов и условиями доступности среды.

Тема 2.2. Обеспечение санаторно-лечебными услугами клиентов с особыми потребностями

Перечень изучаемых элементов содержания:

Санаторно-курортные услуги для лиц с ОВЗ. Инновационные технологии, оборудование для организации путешествий для лиц с ОВЗ. Подготовка специалистов для работы в туризме и гостеприимстве в сегменте лиц с особыми потребностями. Подходы к санаторно-курортному лечению. Социальное страхование. Психолого-когнитивные практики как здоровьесберегающие технологии. Творчество в практике работы с лицами с ОВЗ. Менеджмент безопасности в адаптивной физической культуре, спорте и туризме лиц с отклонениями в состоянии здоровья.

ЗАДАНИЯ К ПРАКТИЧЕСКИМ ЗАНЯТИЯМ РАЗДЕЛА 2

Тема практического занятия 2.1: Понятие социального туризма

Форма практического задания: дискуссия

Темы вопросов для обсуждения:

1. Особенности организации и финансирования социального туризма.
2. Виды социального туризма. Организация финансирования социального туризма.
3. Понятие доступной среды.
4. Социально-исторические аспекты создания безбарьерной среды жизнедеятельности для лиц с ограниченными возможностями здоровья.
5. Общие подходы к обеспечению доступности для инвалидов объектов социальной инфраструктуры и услуг.
6. Виды доступности среды; связь между отклонениями в состоянии здоровья, особыми потребностями, способом реализации инклюзивных процессов и условиями доступности среды.
7. Безбарьерная (доступная) среда жизнедеятельности для лиц с ограниченными физическими возможностями: понятие, состояние, пути развития и совершенствования.
8. Федеральное законодательство в сфере обеспечения безбарьерной среды жизнедеятельности лиц с ограниченными возможностями и его характеристика.
9. Доступность зданий и сооружений для маломобильных групп населения.
10. Инфраструктура безбарьерного туризма.

Тема практического занятия 2.2: Обеспечение санаторно-лечебными услугами клиентов с особыми потребностями

Форма практического задания: кейс-задание

Содержание задания:

Вариант 1.

Провести обследование объекта по степени приспособленности для инвалидов объектов городской инфраструктуры, заполнить анкету доступности для инвалидов общественных зданий. На основании заполненной анкеты доступности с использованием формируется паспорт доступности объекта. Итогом выполнения кейс-задания является – разработка рекомендаций для администрации объекта (собственников, правообладателей) по повышению комфортности пребывания лиц с ОВЗ при посещении объекта (получении услуги). В качестве объекта выступает:

- Санаторно-курортный комплекс
- Санаторий
- Профилакторий

В ходе обследования определяются:

- соответствие параметров элементов объекта и функциональных зон, обеспечивающих условия его доступности и предоставляемых услуг для инвалидов всех категорий условиям доступности, в том числе при оказании помощи инвалиду сотрудниками объекта или сопровождающим;
- рекомендации по адаптации основных функциональных зон объекта с последующим занесением этих данных в паспорт доступности объекта;

- разрабатывается план мероприятий по повышению значений показателей доступности для инвалидов объектов и услуг (дорожная карта).

Кроме того, определяется порядок сопровождения инвалидов с тяжелыми ограничениями в передвижении и ориентации и оказания им помощи в преодолении препятствий для обеспечения получения услуги (услуг) и помощи в чрезвычайных ситуациях. В соответствии с установленным порядком сопровождения вносятся изменения в административный регламент в части организации работы по обеспечению доступности услуг, сопровождению инвалидов и оказанию им необходимой помощи в преодолении препятствий; в должностные инструкции лиц, назначенных за ответственными за организацию работы по обеспечению доступности объектов и услуг, за сопровождение инвалидов и оказание им необходимой помощи.

РУБЕЖНЫЙ КОНТРОЛЬ К РАЗДЕЛУ 2

Форма рубежного контроля – Контрольная работа

РАЗДЕЛ 3. УЧЕБНО-МЕТОДИЧЕСКОЕ ОБЕСПЕЧЕНИЕ САМОСТОЯТЕЛЬНОЙ РАБОТЫ ОБУЧАЮЩИХСЯ ПО ДИСЦИПЛИНЕ (МОДУЛЮ)

3.1. Виды самостоятельной работы обучающихся по дисциплине (модулю) Очной формы обучения

Раздел, тема	Количество часов	Вид самостоятельной работы
Модуль 1. (семестр 1)		
Раздел 1. КЛИЕНТЫ С ОСОБЫМИ ПОТРЕБНОСТЯМИ В ТУРИЗМЕ	18	Подготовка реферата
Раздел 2. СОЦИАЛЬНЫЙ ТУРИЗМ	9	Кейс-задание
Общий объем по модулю/семестру, часов	27	
Общий объем по дисциплине (модулю), часов	27	

Очно-заочной формы обучения

Раздел, тема	Количество часов	Вид самостоятельной работы
Модуль 1. семестр 1		
Раздел 1. КЛИЕНТЫ С ОСОБЫМИ ПОТРЕБНОСТЯМИ В ТУРИЗМЕ	24	Подготовка реферата
Раздел 2. СОЦИАЛЬНЫЙ ТУРИЗМ	15	Кейс-задание
Общий объем по модулю/семестру, часов	39	
Общий объем по дисциплине (модулю), часов	39	

Заочной формы обучения

Раздел, тема	Количество часов	Вид самостоятельной работы
Модуль 1. курс 1 сессии 1-2		
Раздел 1. КЛИЕНТЫ С ОСОБЫМИ ПОТРЕБНОСТЯМИ В ТУРИЗМЕ	32	Подготовка реферата
Раздел 2. СОЦИАЛЬНЫЙ ТУРИЗМ	28	Кейс-задание
Общий объем по	60	

модулю/семестру, часов		
Общий объем по дисциплине (модулю), часов	60	

3.2. Задания для самостоятельной работы

Задания для самостоятельной работы к Разделу 1

Вопросы для самостоятельной работы к Разделу 1:

1. Международные практики оказания услуг в сфере туризма и гостеприимства лицам с ОВЗ
2. Правовые основы организации услуг для лиц с особыми потребностями в Российской Федерации. Федеральный закон «О социальной защите инвалидов в Российской Федерации»
3. Адаптация объектов социальной инфраструктуры и услуг в приоритетных сферах жизнедеятельности лиц с ОВЗ
4. Основы этики общения с инвалидами
5. Обзор общих практик работы с лицами ОВЗ.

Перечень тем рефератов к Разделу 1:

1. Всемирная программа действий в отношении инвалидов. Основные принципы Конвенции ООН о правах инвалидов.
2. Законодательно-нормативная база, регламентирующая оказание услуг и сопровождение инвалидов при посещении объектов, оказывающих услуги населению в сфере гостеприимства и туризма
3. Основы этики общения с инвалидами
4. Правила этикета при общении с инвалидами
5. Методы взаимодействия персонала при оказании ситуационной помощи различным группам инвалидов
6. Международные практики оказания услуг в сфере туризма и гостеприимства лицам с ОВЗ
7. Правовые основы организации услуг для лиц с особыми потребностями в Российской Федерации. Федеральный закон «О социальной защите инвалидов в Российской Федерации»
8. Адаптация объектов социальной инфраструктуры и услуг в приоритетных сферах жизнедеятельности лиц с ОВЗ
9. Обзор общих практик работы с лицами ОВЗ.
10. Понятие туротерапия. Особенности участия лиц с ОВЗ в туристских мероприятиях.
11. Социальные туры и их отличительные особенности.
12. Система социального туризма в России.
13. Социально-психологические проблемы туристов с ограниченными возможностями при подготовке туристических мероприятий и пути их решения.

14. Специфические особенности подготовки туристических мероприятий с участием лиц с ограниченными возможностями и обеспечение безопасности.
15. Формы обслуживания людей инвалидов. Использование возможностей человека с ОВЗ.
16. Культура сервиса и морально-нравственный характер общения людей.
17. Особенности организации и финансирования социального туризма.
18. Виды социального туризма. Организация финансирования социального туризма.
19. Подходы к санаторно-курортному лечению. Социальное страхование.
20. Психолого-когнитивные практики как здоровьесберегающие технологии. Творчество в практике работы с лицами с ОВЗ.
21. Менеджмент безопасности в адаптивной физической культуре, спорте и туризме лиц с отклонениями в состоянии здоровья.
22. Основные факторы риска при возникновении чрезвычайных ситуаций у различных категорий лиц с нарушениями в состоянии здоровья.
23. Обеспечение безопасности туристской деятельности лиц с отклонениями в состоянии здоровья.
24. Предупреждение и преодоление конфликтных ситуаций в обслуживании туристов из числа лиц с ОВЗ.
25. Стартапы в социально-культурной реабилитации инвалидов (СКРИ).

Литература для самостоятельного изучения к Разделу 1.

1. Бураковская, Н. В. Обслуживание в гостиничном комплексе особых категорий клиентов : учебное пособие для вузов / Н. В. Бураковская, О. В. Лукина, Ю. Р. Солодовникова. — 2-е изд. — Москва : Издательство Юрайт, 2022 ; Омск : Изд-во ОмГТУ. — 98 с. — (Высшее образование). — ISBN 978-5-534-11735-6 (Издательство Юрайт). — ISBN 978-5-8149-2644-9 (Изд-во ОмГТУ). — Текст : электронный // Образовательная платформа Юрайт [сайт]. — URL: <https://urait.ru/bcode/495813> (дата обращения: 08.03.2023).
2. Киреева, Ю. А. Виды туризма : учебное пособие : [16+] / Ю. А. Киреева. — Москва : Директ-Медиа, 2022. — 324 с. : ил., табл. — Режим доступа: по подписке. — URL: <https://biblioclub.ru/index.php?page=book&id=686780> (дата обращения: 08.03.2023). — ISBN 978-5-4499-2942-6. — Текст : электронный.
3. Конанова, Е. И. Инклюзивный туризм: технология и организация туристского продукта : учебное пособие : [16+] / Е. И. Конанова ; Южный федеральный университет. — Ростов-на-Дону ; Таганрог : Южный федеральный университет, 2019. — 129 с. : ил. — Режим доступа: по подписке. — URL: <https://biblioclub.ru/index.php?page=book&id=577840> (дата обращения: 08.03.2023). — Библиогр.: с. 112 - 119. — ISBN 978-5-9275-3164-6. — Текст : электронный.
4. Фуряева, Т. В. Социальная инклюзия : учебное пособие для вузов / Т. В. Фуряева. — 2-е изд., перераб. и доп. — Москва : Издательство Юрайт, 2023. — 189 с. — (Высшее образование). — ISBN 978-5-534-07465-9. — Текст : электронный // Образовательная платформа Юрайт [сайт]. — URL: <https://urait.ru/bcode/516725> (дата обращения: 06.03.2023).

Задания для самостоятельной работы к Разделу 2

Вопросы для самостоятельной работы к Разделу 2

1. Инновационные технологии, оборудование для организации путешествий для лиц с ОВЗ.
2. Комплексная оценка и проектирование пространств туристских центров на основе принципов безбарьерного туризма.
3. Организация социальных туров.
4. Доступная информационная среда

5. Средства и технологии обеспечения доступности информации для людей с сенсорными нарушениями.
6. Правовые основы организации услуг для лиц с особыми потребностями в Российской Федерации.
7. Нормы и правила установки знаков доступности.
8. Международный опыт организации путешествий и событий для лиц с ОВЗ.

Названия кейс-заданий к Разделу 2:

Кейс 1. «Подготовка информации об оказании услуг для лиц с ОВЗ»

Подготовка информации об оказании услуг для лиц с ОВЗ для размещения в открытом информационном пространстве (на сайте объекта, на сайтах общественных объединений инвалидов, на информационных стендах и др.).

– Подготовка памяток для информирования по порядку сопровождения людей, пользующихся креслом-коляской, с нарушениями слуха, с потерей зрения, размещаемых на сайтах и информационных стендах объекта.

Кейс 2. «Обеспечение доступности для лиц с ограниченными возможностями здоровья услуг организаций общественного питания»

Обеспечение доступности для лиц с ограниченными возможностями здоровья услуг организаций общественного питания:

- переоснащение ресторана специализированным оборудованием для инвалидов;
- создание специализированного кафе для лиц с ОВЗ;
- предоставление специализированного оборудования для инвалидов с различной нозологией;
- предложение услуг, обеспечивающих создание для посетителей с ограниченными возможностями повышенного уровня комфортности и высокую рентабельность предприятия.

Литература для самостоятельного изучения к Разделу 2.

1. Конанова, Е. И. Инклюзивный туризм: технология и организация туристского продукта : учебное пособие : [16+] / Е. И. Конанова ; Южный федеральный университет. – Ростов-на-Дону ; Таганрог : Южный федеральный университет, 2019. – 129 с. : ил. – Режим доступа: по подписке. – URL: <https://biblioclub.ru/index.php?page=book&id=577840> (дата обращения: 08.03.2023). – Библиогр.: с. 112 - 119. – ISBN 978-5-9275-3164-6. – Текст : электронный.

2. Суворова, Г. М. Безопасность в туризме : учебник для вузов / Г. М. Суворова. — Москва : Издательство Юрайт, 2023. — 397 с. — (Высшее образование). — ISBN 978-5-534-14404-8. — Текст : электронный // Образовательная платформа Юрайт [сайт]. — URL: <https://urait.ru/bcode/519999> (дата обращения: 06.03.2023).

3. Тимохина, Т. Л. Организация гостиничного дела : учебник для вузов / Т. Л. Тимохина. — 2-е изд., перераб. и доп. — Москва : Издательство Юрайт, 2023. — 297 с. — (Высшее образование). — ISBN 978-5-534-14414-7. — Текст : электронный // Образовательная платформа Юрайт [сайт]. — URL: <https://urait.ru/bcode/511181> (дата обращения: 08.03.2023).

3.3. Методические указания к самостоятельной работе по дисциплине (модулю)

Освоение слушателями программы предполагает изучение материалов дисциплин (модулей) в ходе самостоятельной работы.

Для успешного освоения дисциплины (модуля) и достижения поставленных целей необходимо внимательно ознакомиться с рабочей программой дисциплины (модуля), доступной в электронной информационно-образовательной среде РГСУ.

Следует обратить внимание на списки основной и дополнительной литературы, на предлагаемые преподавателем ресурсы информационно-телекоммуникационной сети Интернет. Эта информация необходима для самостоятельной работы обучающегося.

Для более углубленного изучения темы задания для самостоятельной работы рекомендуется выполнять параллельно с изучением данной темы. При выполнении заданий по возможности используйте наглядное представление материала.

Самостоятельная работа включает разнообразный комплекс видов и форм работы обучающихся.

Написание реферата (доклада).

Требования к структуре реферата (доклада):

Работа должна содержать систематизацию и краткое изложение материала из не менее 5-и литературных источников (монографий, научных статей и докладов) по выбранной теме.

Основные требования к оформлению:

Структура доклада (реферата): 1) титульный лист; 2) содержание (в нем последовательно указываются названия пунктов доклада (реферата), указываются страницы, с которых начинается каждый пункт); 3) введение (формулируется суть исследуемой проблемы, обосновывается выбор темы, определяются ее значимость и актуальность, указываются цель и задачи доклада (реферата), дается характеристика используемой литературы); 4) основная часть (каждый раздел ее доказательно раскрывает исследуемый вопрос); 5) выводы и заключение (подводятся итоги или делается обобщенный вывод по теме доклада (реферата)); 6) литература.

Доклад (реферат) оформляется на одной стороне листа белой бумаги формата А4 (210x297 мм). Интервал межстрочный - полуторный. Цвет шрифта - черный. Гарнитура шрифта основного текста - «Times New Roman» или аналогичная. Кегль (размер) от 12 до 14 пунктов. Размеры полей страницы (не менее): правое 10 мм, верхнее – 15 мм, нижнее – 20 мм, левое - 25 мм. Формат абзаца: полное выравнивание («по ширине»). Отступ красной строки одинаковый по всему тексту – 15 мм. Страницы должны быть пронумерованы с учётом титульного листа (на титульном листе номер страницы не ставится). В работах используются цитаты, статистические материалы. Эти данные оформляются в виде сносок (ссылок и примечаний). Внутритекстовые, подстрочные и затекстовые библиографические ссылки должны оформляться в соответствии с ГОСТ Р 7.0.5-2008 «Библиографическая ссылка». Общие требования и правила составления».

Реферат (доклад) сдается в бумажном и электронном виде (10 - 20 печатных страниц).

При проверке реферата (доклада) на антиплагиат - www.antiplagiat.ru - (более 50% заимствований) работа не принимается.

Выполнение тестовых заданий.

Тестовые задания содержат вопросы и 3-4 варианта ответа по базовым положениям изучаемой темы, составлены с расчетом на знания, полученные слушателями в процессе изучения темы.

Тестовые задания выполняются в письменной или электронной форме и сдаются преподавателю, ведущему дисциплину (модуль).

Написание эссе.

Эссе - вид самостоятельной исследовательской работы обучающихся, с целью углубления и закрепления теоретических знаний и освоения практических навыков. Цель эссе состоит в развитии самостоятельного творческого мышления и письменного изложения собственных мыслей. При написании эссе слушатель должен представить развернутый письменный ответ на теоретический или практический актуальный вопрос, объявленный преподавателем в аудитории непосредственно перед ее написанием. В процессе написания эссе разрешается пользоваться

нормативно-правовыми актами, конспектом лекций (в печатном виде). Использование интернет-ресурсов не допускается. Темы эссе преподаватель предлагает из числа тех, которые слушатели уже рассматривали на лекциях или семинарских занятиях, исходя из содержания заданий в составе оценочных средств. По решению преподавателя, в качестве темы эссе может быть выбрана одна или несколько тем, которые могут быть распределены между слушателями по желанию.

Эссе проводится письменно, по объему не более 3-х печатных листов.

Требования к оформлению эссе:

Эссе выполняется на компьютере (гарнитура Times New Roman, шрифт 14) через 1,5 интервала с полями: верхнее, нижнее – 2; правое – 3; левое – 1,5. Отступ первой строки абзаца – 1,25. Сноски – постраничные. Таблицы и рисунки встраиваются в текст работы. При этом обязательный заголовок таблицы надо размещать над табличным полем, а рисунки сопровождать подрисуночными подписями. При включении в эссе нескольких таблиц и/или рисунков их нумерация обязательна. Обязательна и нумерация страниц. Их целесообразно проставлять внизу страницы – по середине или в правом углу. Номер страницы не ставится на титульном листе, но в общее число страниц он включается. Объем эссе, без учета приложений, не должен превышать 5 страниц. Значительное превышение установленного объема является недостатком работы и указывает на то, что слушатель не сумел отобрать и переработать необходимый материал.

Работа должна содержать собственные умозаключения по сути поставленной проблемы, включать самостоятельно проведенный анализ по сути этой проблемы, выводы, обобщающие авторскую позицию по поставленной проблеме.

РАЗДЕЛ 4. ОЦЕНОЧНЫЕ МАТЕРИАЛЫ ПО ДИСЦИПЛИНЕ (МОДУЛЮ)

4.1. Форма промежуточной аттестации обучающегося по дисциплине (модулю)

Контрольным мероприятием промежуточной аттестации обучающихся по дисциплине (модулю) является **зачет**, который проводится в **устной** форме.

4.2. Оценочные материалы, определяющие процедуры оценивания знаний, умений, навыков и (или) опыта деятельности, характеризующих этапы формирования компетенций

4.2.1. Организационные основы применения балльно-рейтинговой системы оценки успеваемости обучающихся по дисциплине (модулю)

Оценка качества освоения обучающимися дисциплины (модуля) реализуется в формате балльно-рейтинговой системы оценки успеваемости обучающихся (БРСО).

БРСО в ходе текущего контроля успеваемости и промежуточной аттестации осуществляется по 100-балльной шкале.

Академический рейтинг обучающегося по дисциплине (модулю) складывается из результатов:

текущего контроля успеваемости (максимальный текущий рейтинг обучающегося 80 рейтинговых баллов;

промежуточной аттестации (максимальный рубежный рейтинг обучающегося 20 рейтинговых баллов.

Условия оценки освоения обучающимся дисциплины (модуля) в формате БРСО доводятся преподавателем до сведения обучающихся на первом учебном занятии, а также размещены в свободном доступе в электронной информационно-образовательной среде Университета.

4.2.2. Проведение текущего контроля успеваемости обучающихся по дисциплине (модулю) в соответствии с балльно-рейтинговой системой оценки успеваемости обучающегося

В течение учебного семестра до промежуточной аттестации на основании утвержденной рабочей программы дисциплины (модуля) формируется текущий рейтинг обучающегося. Текущий рейтинг обучающегося складывается как сумма рейтинговых баллов, полученных им в течение учебного семестра по всем видам учебных занятий по дисциплине (модулю).

В процессе текущего контроля оцениваются следующие действия обучающегося, направленные на освоение компетенций в рамках изучения учебной дисциплины:

академическая активность (посещаемость учебных занятий, самостоятельное изучение содержания учебной дисциплины в электронной информационно-образовательной среде, соблюдение сроков сдачи практических заданий и текущих контрольных мероприятий и др.);

выполнение и сдача текущих и итогового практических заданий (эссе, рефераты, творческие задания, кейс-задания, расчетные задания и др., активное участие в групповых интерактивных занятиях (дискуссии, WiKi-проекты и др.), защита проектов и др.);

прохождение рубежей текущего контроля, включая соблюдение графика их прохождения в электронной информационно-образовательной среде.

Для планирования расчета текущего рейтинга обучающегося используются следующие пропорции:

Вид учебного действия	Максимальная рейтинговая оценка, баллов
академическая активность	10
практические задания	40
<i>из них: текущие практические задания</i>	20
<i>итоговое практическое задание</i>	20
рубежи текущего контроля	30
<i>ИТОГО:</i>	80

В течение учебного семестра по дисциплине (модулю) обучающимся должен быть накоплен текущий рейтинг не менее 52 рейтинговых баллов (65% от максимального значения текущего рейтинга).

Необходимыми условиями допуска обучающегося к промежуточной аттестации по дисциплине являются положительное прохождение обучающимся не менее 65% рубежей текущего контроля с накоплением не менее 65% максимального рейтингового балла за каждый рубеж текущего контроля и положительное выполнение итогового практического задания с накоплением не менее 65% максимального рейтингового балла, установленного за итоговое практическое задание.

Невыполнение вышеуказанных условий является текущей академической задолженностью, которая должна быть ликвидирована обучающимся до контрольного мероприятия промежуточной аттестации.

Сведения о наличии у обучающихся текущей академической задолженности, сроках и порядке добора рейтинговых баллов для её ликвидации доводятся до обучающихся педагогическим работником.

В случае неликвидации текущей академической задолженности, педагогический работник обязан во время контрольного мероприятия промежуточной аттестации поставить обучающемуся 0 рейтинговых баллов. В этом случае ликвидация текущей академической задолженности возможна в периоды проведения повторной промежуточной аттестации.

4.2.3. Проведение промежуточной аттестации обучающихся по дисциплине (модулю) в соответствии с балльно-рейтинговой системой оценки успеваемости обучающегося

Промежуточная аттестация по дисциплине (модулю) проводится в соответствии с Положением о промежуточной аттестации обучающихся по основным профессиональным образовательным программам в Российском государственном социальном университете и Положением о балльно-рейтинговой системе оценки успеваемости обучающихся по основным профессиональным образовательным программам в Российском государственном социальном университете в действующей редакции.

На промежуточную аттестацию отводится 20 рейтинговых баллов.

Ответы обучающегося на контрольном мероприятии промежуточной аттестации оцениваются педагогическим работником по 20 - балльной шкале, а итоговая оценка по дисциплине (модулю) выставляется по пятибалльной системе для дифференцированного зачета.

Критерии выставления оценки определяются Положением о балльно-рейтинговой системе оценки успеваемости обучающихся по основным профессиональным образовательным программам высшего образования - программам бакалавриата, программам специалитета, программам магистратуры в Российском государственном социальном университете.

В процессе определения рубежного рейтинга обучающегося используется следующая шкала:

Рубежный рейтинг	Критерии оценки освоения обучающимся учебной дисциплины в ходе контрольных мероприятий промежуточной аттестации
19-20 рейтинговых баллов	обучающийся глубоко и прочно усвоил программный материал, исчерпывающе, последовательно, грамотно и логически стройно его излагает, тесно увязывает с задачами и будущей деятельностью, не затрудняется с ответом при видоизменении задания, свободно справляется с задачами и практическими заданиями, правильно обосновывает принятые решения, умеет самостоятельно обобщать и излагать материал, не допуская ошибок
16-18 рейтинговых баллов	обучающийся твердо знает программный материал, грамотно и по существу излагает его, не допуская существенных неточностей в ответе на вопрос, может правильно применять теоретические положения и владеет необходимыми умениями и навыками при выполнении практических заданий
13-15 рейтинговых баллов	обучающийся освоил основной материал, но не знает отдельных деталей, допускает неточности, недостаточно правильные формулировки, нарушает последовательность в изложении программного материала и испытывает затруднения в выполнении практических заданий
1-12 рейтинговых баллов	обучающийся не знает значительной части программного материала, допускает существенные ошибки, с большими затруднениями выполняет практические задания
0 рейтинговых баллов	не аттестован

4.3. Перечень заданий для проведения текущей и промежуточной оценки знаний, умений, навыков и (или) опыта деятельности, характеризующих этапы формирования компетенций

4.3.1. Оценочные материалы для проведения текущей аттестации и рубежного контроля, обучающихся по дисциплине (модулю)

Перечень вопросов рубежного контроля и текущей аттестации

№ п/п	Контролируемые разделы (темы), дисциплины	Код контролируемой компетенций	Форма рубежного контроля	Вопросы/задания рубежного контроля
1	Раздел -1 КЛИЕНТЫ С ОСОБЫМИ ПОТРЕБНОСТЯМИ В ТУРИЗМЕ	ОПК-6	Компьютерное тестирование	<p>1. Какое из высказываний является верным? Социальный туризм в России это:</p> <p>а) любые виды активного отдыха, расходы на которые туристу полностью или частично компенсируются из средств государственного бюджета</p> <p>б) любые виды активного отдыха, расходы на которые туристу полностью или частично компенсируются из средств государственных внебюджетных фондов</p> <p>в) любые виды активного отдыха, расходы на которые туристу полностью или частично компенсируются из социальных средств (средств бюджета, государственных внебюджетных фондов, работодателей)</p> <p>2. Верно ли утверждение, что инвалидам с буквенным кодом «О» необходимо оказывать помощь при всех действиях, выполняемых руками:</p> <p>а) да</p> <p>б) нет</p>

			<p>в) частично</p> <p>3. Ситуационная помощь – это</p> <p>а) помощь, оказываемая лицам маломобильных групп в целях преодоления архитектурных барьеров, наравне с другими лицами</p> <p>б) помощь, оказываемая инвалиду в целях преодоления барьеров, препятствующих ему получить все услуги, оказываемые населению, наравне с другими лицами</p> <p>в) помощь, оказываемая несовершеннолетним лицам, в целях преодоления социальных барьеров, препятствующих ему получить все услуги наравне с другими лицами</p> <p>4. Совокупность способностей, знаний и умений, необходимых для эффективного общения при оказании помощи инвалидам в преодолении барьеров называется</p> <p>а) коммуникативная эффективность</p> <p>б) ситуационная помощь</p> <p>в) коммуникативное умение</p> <p>5. При оказании услуги по заселению в гостиницу лицам с ОВЗ группы «К» необходима помощь</p> <p>а) сурдопереводчика</p> <p>б) собаки поводыря</p> <p>в) помощь сотрудника при преодолении барьеров</p> <p>г) сурдотифлопереводчика</p>
--	--	--	----------------------------------------------------------------------------------------------------------------------------------------------------------------------------------------------------------------------------------------------------------------------------------------------------------------------------------------------------------------------------------------------------------------------------------------------------------------------------------------------------------------------------------------------------------------------------------------------------------------------------------------------------------------------------------------------------------------------------------------------------------------------------------------------------------------------------------------------------------------------------------------------------------------------------------------------------------------------------------------------------------------------------------------------------

2.	Раздел -2 СОЦИАЛЬ НЫЙ ТУРИЗМ	ОПК-7	Контрольная работа	<ol style="list-style-type: none"> 1. Какие санаторно-курортные услуги для лиц с ОВЗ Вам известны? 2. Инновационные технологии, оборудование для организации путешествий для лиц с ОВЗ. 3. Особенности подготовка специалистов для работы в туризме и гостеприимстве в сегменте лиц с особыми потребностями. 4. Перечислите виды нарушений функций организма, приводящие к инвалидности, и вызываемые ими ограничения способности осуществлять социально-бытовую деятельность. 5. Перечислите действия персонала при оказании ситуационной помощи различным группам инвалидов. 6. Охарактеризуйте особые потребности лиц с ОВЗ при различных видах коммуникации и в различных коммуникативных ситуациях. 7. Правила этикета при общении с инвалидами. 8. Каковы методы взаимодействия персонала при оказании ситуационной помощи различным группам инвалидов? 9. Охарактеризуйте международные практики оказания услуг в сфере туризма и гостеприимства лицам с ОВЗ. 10. Охарактеризуйте Федеральную целевую государственную программу «Доступная среда» на 2011-2020 гг. Дайте оценку ее реализации. 11. Правовые основы организации услуг для лиц с особыми потребностями в Российской Федерации. Федеральный закон «О социальной защите инвалидов в Российской Федерации» 12. Адаптация объектов социальной инфраструктуры и услуг в приоритетных сферах жизнедеятельности лиц с ОВЗ 13. Сделайте обзор общих практик работы с лицами ОВЗ. 14. Что понимается под культурой сервиса и морально-нравственным характером общения людей? 15. Особенности организации и финансирования социального туризма. 16. Виды социального туризма. Организация финансирования социального туризма. 17. Подходы к санаторно-курортному лечению. Социальное страхование. 18. Психолого-когнитивные практики как здоровьесберегающие технологии. Творчество в практике работы с лицами с ОВЗ. 19. Обеспечение безопасности туристской деятельности лиц с отклонениями в состо-
----	-------------------------------------------------	-------	--------------------	----------------------------------------------------------------------------------------------------------------------------------------------------------------------------------------------------------------------------------------------------------------------------------------------------------------------------------------------------------------------------------------------------------------------------------------------------------------------------------------------------------------------------------------------------------------------------------------------------------------------------------------------------------------------------------------------------------------------------------------------------------------------------------------------------------------------------------------------------------------------------------------------------------------------------------------------------------------------------------------------------------------------------------------------------------------------------------------------------------------------------------------------------------------------------------------------------------------------------------------------------------------------------------------------------------------------------------------------------------------------------------------------------------------------------------------------------------------------------------------------------------------------------------------------------------------------------------------------------------------------------------------------------------------------------------------------------------------------------------------------------------------------------------------------------------------------------------------------------------------------------------------------------------------------------------------------------------------------------------------------------------------------------------------------------------------------------------------------------------------------------------------------------

			<p>янии здоровья.</p> <ol style="list-style-type: none"> 20. Дайте рекомендации о предупреждении и преодолении конфликтных ситуаций в обслуживании туристов из числа лиц с ОВЗ. 21. Социально-исторические аспекты создания безбарьерной среды жизнедеятельности для лиц с ограниченными возможностями здоровья. 22. Общие подходы к обеспечению доступности для инвалидов объектов социальной инфраструктуры и услуг. 23. Перечислите виды доступности среды. 24. Какова связь между отклонениями в состоянии здоровья, особыми потребностями, способом реализации инклюзивных процессов и условиями доступности среды? 25. Охарактеризуйте нормативно-правовую и организационную основы системы обеспечения доступности для лиц с ОВЗ на предприятиях, организациях и учреждениях в сфере туризма и гостеприимства. 26. Приведите примеры технических средств обеспечения доступности для инвалидов объектов социальной инфраструктуры и услуг. 27. Обеспечение доступности для лиц с ОВЗ пользования транспортом, услугами предприятий и организаций в сфере туризма и гостеприимства, услугами объектов общественного питания. 28. Что такое паспорт доступности. Дайте его характеристику. 29. Безбарьерная (доступная) среда жизнедеятельности для лиц с ограниченными физическими возможностями: понятие, состояние, пути развития и совершенствования. 30. Каковы требования к уровню подготовки персонала для работы с лицами с ОВЗ в сфере гостеприимства? 31. Охарактеризуйте сопровождение инвалидов при заселении в гостиницу и при оказании им услуг? 32. Охарактеризуйте особенности общения с инвалидами, имеющими нарушение зрения или незрячими. 33. Охарактеризуйте особенностями общения с инвалидами, имеющими нарушение слуха. 34. Охарактеризуйте участие общественности в решении проблем инвалидов. Приведите примеры. 35. Приведите пример программы туров для лиц с ОВЗ.
--	--	--	-----------------------------------------------------------------------------------------------------------------------------------------------------------------------------------------------------------------------------------------------------------------------------------------------------------------------------------------------------------------------------------------------------------------------------------------------------------------------------------------------------------------------------------------------------------------------------------------------------------------------------------------------------------------------------------------------------------------------------------------------------------------------------------------------------------------------------------------------------------------------------------------------------------------------------------------------------------------------------------------------------------------------------------------------------------------------------------------------------------------------------------------------------------------------------------------------------------------------------------------------------------------------------------------------------------------------------------------------------------------------------------------------------------------------------------------------------------------------------------------------------------------------------------------------------------------------------------------------------------------------------------------------------------------------------------------------------------------------------------------------------------------------------------------------------------------------------------------------------------------------------------------------------------------------------------------------------------------------------------------------------------------------------------------------------------

			<p>36. Дайте характеристику санаторно-курортным программам для лиц с ОВЗ.</p> <p>37. Каковы современные требования к гостиничной инфраструктуре, транспорту с учетом задач безбарьерного туризма?</p> <p>38. Что понимается под комплексной оценкой и проектированием пространств туристских центров на основе принципов безбарьерного туризма?</p> <p>39. Приведите пример инновационных технологий, оборудования для организации путешествий для лиц с ОВЗ.</p> <p>40. Приведите примеры видов барьеров при оказании услуг инвалидам.</p> <p>41. Что понимается под разработкой и эксплуатацией средств пассажирского и индивидуального транспорта инвалидов?</p> <p>42. Что понимается под разработкой средств информации и связи с учетом приспособления их для лиц с ограниченными возможностями?</p> <p>43. Что понимается под реабилитацией инвалидов, каковы цели и средства реабилитации?</p> <p>44. Каковы могут быть формы подачи информации для лиц с ОВЗ?</p> <p>45. Назовите и охарактеризуйте государственные программы по развитию безбарьерной среды для лиц с ограничениями жизнедеятельности: цель и задачи, механизмы реализации, результаты.</p> <p>46. Перечислите виды нарушений функций организма, приводящие к инвалидности, и вызываемые ими ограничения способности осуществлять социально-бытовую деятельность при получении услуг в сфере туризма и гостеприимства</p> <p>47. Перечислите действия персонала при оказании ситуационной помощи различным группам инвалидов при оказании услуг в сфере туризма и гостеприимства</p> <p>48. Охарактеризуйте особые потребности лиц с ОВЗ группы «К»</p> <p>49. Охарактеризуйте особые потребности лиц с ОВЗ группы «С»</p> <p>50. Правила этикета при общении с инвалидами при оказании услуг в сфере туризма и гостеприимства для различных групп нозологии</p>
--	--	--	--------------------------------------------------------------------------------------------------------------------------------------------------------------------------------------------------------------------------------------------------------------------------------------------------------------------------------------------------------------------------------------------------------------------------------------------------------------------------------------------------------------------------------------------------------------------------------------------------------------------------------------------------------------------------------------------------------------------------------------------------------------------------------------------------------------------------------------------------------------------------------------------------------------------------------------------------------------------------------------------------------------------------------------------------------------------------------------------------------------------------------------------------------------------------------------------------------------------------------------------------------------------------------------------------------------------------------------------------------------------------------------------------------------------------------------------------------------------------------------------------------------------------------------------------------------------------------------------------------------------------------------------------------------------------------------------------------------------------------------------------------------------------------------------------------------------------------------------

4.3.2. Оценочные материалы для проведения промежуточной аттестации обучающихся по дисциплине (модулю)

Вопросы/задания для проведения промежуточной аттестации обучающихся по дисциплине (модулю)

Коды контролируемой компетенций	Вопросы /задания
ОПК-6 ОПК-7	<ol style="list-style-type: none">1. Конвенция ООН о правах инвалидов – основные положения, касающиеся обеспечения доступности для инвалидов объектов социальной инфраструктуры и услуг.2. Ситуация с инклюзией за рубежом и в России.3. Обзор законодательно-нормативной базы, регламентирующей оказание услуг и сопровождение инвалидов при посещении объектов, оказывающих услуги населению.4. Понятие «инвалидность», категории, классификации по нозологии.5. Эволюция отношения государства и общества к лицам с ОВЗ.6. Международные практики оказания услуг лицам с ОВЗ в сфере туризма и гостеприимства.7. Этика общения с инвалидами.8. Основные понятия, роль и значение социального туризма.9. Субъекты, обеспечивающие возможность услуг социального туризма.10. Основные понятия и определения туризма для людей с ОВЗ.11. Понятие комфортных условий для путешествий туристов-инвалидов.12. Лица с нарушениями слуха. Жестовая и тактильная речь людей с нарушением слуха, особенности, правовые аспекты и этикет общения через переводчика.13. Особенности письменной речи глухих и слабослышащих; тактильная речь слепоглухих.14. Лица с нарушениями зрения. Использование тифлосредств при письменной коммуникации и коммуникации через интернет людьми с нарушением зрения.15. Особенности устной речи при дизартрии у лиц с ДЦП и другими неврологическими заболеваниями.16. Лица с нарушениями речи. Особенности устной речи при наличии трахеостомы.17. Оказание услуг лицам с задержкой психического развития, лицам с умственной отсталостью, лицам со сложными нарушениями развития, лицам с ранним детским аутизмом, лицам с синдромом дефицита внимания и гиперактивностью.18. Правила этикета при общении с инвалидами19. Методы взаимодействия персонала при оказании ситуационной помощи различным группам инвалидов20. Международные практики оказания услуг в сфере туризма и гостеприимства лицам с ОВЗ

21. Федеральная целевая государственная программа «Доступная среда» на 2011-2020 гг.
22. Правовые основы организации услуг для лиц с особыми потребностями в Российской Федерации. Федеральный закон «О социальной защите инвалидов в Российской Федерации»
23. Адаптация объектов социальной инфраструктуры и услуг в приоритетных сферах жизнедеятельности лиц с ОВЗ
24. Понятие туротерапии. Особенности участия лиц с ОВЗ в туристских мероприятиях.
25. Социальные туры и их отличительные особенности.
26. Система социального туризма в России.
27. Социально-психологические проблемы туристов с ограниченными возможностями при подготовке туристических мероприятий и пути их решения.
28. Формы обслуживания людей инвалидов. Использование возможностей человека с ОВЗ.
29. Культура сервиса и морально-нравственный характер общения людей.
30. Прогрессивные формы общения. Инвалидность как социальный феномен.
31. Особенности организации и финансирования социального туризма.
32. Виды социального туризма..
33. Подходы к санаторно-курортному лечению. Социальное страхование.
34. Психолого-когнитивные практики как здоровьесберегающие технологии. Творчество в практике работы с лицами с ОВЗ.
35. Менеджмент безопасности в адаптивной физической культуре, спорте и туризме лиц с отклонениями в состоянии здоровья.
36. Стартапы в социально-культурной реабилитации инвалидов (СКРИ).
37. Понятие доступной среды.
38. Социально-исторические аспекты создания безбарьерной среды жизнедеятельности для лиц с ограниченными возможностями здоровья.
39. Общие подходы к обеспечению доступности для инвалидов объектов социальной инфраструктуры и услуг.
40. Виды доступности среды; связь между отклонениями в состоянии здоровья, особыми потребностями, способом реализации инклюзивных процессов и условиями доступности среды.
41. Нормативно-правовая и организационная основа системы обеспечения доступности для лиц с ОВЗ на предприятиях, организациях и учреждениях в сфере туризма и гостеприимства.
42. Обеспечение доступности для лиц с ОВЗ пользования транспортом, услугами предприятий и организаций в сфере туризма и гостеприимства, услугами объектов общественного питания.
43. Безбарьерная (доступная) среда жизнедеятельности для лиц с ограниченными физическими возможностями: понятие, состояние, пути развития и совершенствования.
44. Формирование безбарьерной среды для лиц с ограниченными возможностями.
45. Градостроительная среда: планировка и застройка городов, формирование жилых и рекреационных зон, объектов социальной инфраструктуры (спортивных и учреждения, учреждений здравоохранения и социального обслуживания населения и др.) с учетом потребностей и физических возможностей лиц с ограничениями жизнедеятельности.
46. Федеральное законодательство в сфере обеспечения безбарьерной среды жизнедеятельности лиц с ограниченными возможностями и его характеристика.
47. Нормативное правовое регулирование прав лиц с ограниченными возможностями на безбарьерную среду.

- | |
|--------------------------------------------------------------------------------------------------------------------------------------------------------------------------------------------|
| 48. Доступность зданий и сооружений для маломобильных групп населения.
49. Инфраструктура безбарьерного туризма.
50. Санаторно-курортные услуги для клиентов с особыми потребностями |
|--------------------------------------------------------------------------------------------------------------------------------------------------------------------------------------------|

РАЗДЕЛ 5. УСЛОВИЯ РЕАЛИЗАЦИИ ДИСЦИПЛИНЫ (МОДУЛЯ)

5.1. Перечень основной и дополнительной учебной литературы для освоения дисциплины (модуля)

5.1.1. Основная литература

1. Бураковская, Н. В. Обслуживание в гостиничном комплексе особых категорий клиентов : учебное пособие для вузов / Н. В. Бураковская, О. В. Лукина, Ю. Р. Солодовникова. — 2-е изд. — Москва : Издательство Юрайт, 2022 ; Омск : Изд-во ОмГТУ. — 98 с. — (Высшее образование). — ISBN 978-5-534-11735-6 (Издательство Юрайт). — ISBN 978-5-8149-2644-9 (Изд-во ОмГТУ). — Текст : электронный // Образовательная платформа Юрайт [сайт]. — URL: <https://urait.ru/bcode/495813> (дата обращения: 08.03.2023).

2. Воронцова, М. В. Социальная защита и социальное обслуживание населения : учебник для вузов / М. В. Воронцова, В. Е. Макаров ; под редакцией М. В. Воронцовой. — Москва : Издательство Юрайт, 2023. — 330 с. — (Высшее образование). — ISBN 978-5-534-13497-1. — Текст : электронный // Образовательная платформа Юрайт [сайт]. — URL: <https://urait.ru/bcode/519293> (дата обращения: 08.03.2023).

3. Конанова, Е. И. Инклюзивный туризм: технология и организация туристского продукта : учебное пособие : [16+] / Е. И. Конанова ; Южный федеральный университет. — Ростов-на-Дону ; Таганрог : Южный федеральный университет, 2019. — 129 с. : ил. — Режим доступа: по подписке. — URL: <https://biblioclub.ru/index.php?page=book&id=577840> (дата обращения: 08.03.2023). — Библиогр.: с. 112 - 119. — ISBN 978-5-9275-3164-6. — Текст : электронный.

4. Николенко, П. Г. Администрирование отеля : учебник и практикум для вузов / П. Г. Николенко, Т. Ф. Гаврильева. — Москва : Издательство Юрайт, 2023. — 444 с. — (Высшее образование). — ISBN 978-5-534-16404-6. — Текст : электронный // Образовательная платформа Юрайт [сайт]. — URL: <https://urait.ru/bcode/530951> (дата обращения: 27.03.2023).

5. Фуряева, Т. В. Социальная инклюзия : учебное пособие для вузов / Т. В. Фуряева. — 2-е изд., перераб. и доп. — Москва : Издательство Юрайт, 2023. — 189 с. — (Высшее образование). — ISBN 978-5-534-07465-9. — Текст : электронный // Образовательная платформа Юрайт [сайт]. — URL: <https://urait.ru/bcode/516725> (дата обращения: 06.03.2023).

5.1.2. Дополнительная литература

1. Зелинская, Д. И. Инвалидность детского населения России (современные правовые и медико-социальные процессы) : монография / Д. И. Зелинская, Р. Н. Терлецкая. — Москва : Издательство Юрайт, 2023. — 194 с. — (Актуальные монографии). — ISBN 978-5-534-11775-2. — Текст : электронный // Образовательная платформа Юрайт [сайт]. — URL: <https://urait.ru/bcode/518090> (дата обращения: 06.03.2023).

2. Суворова, Г. М. Безопасность в туризме : учебник для вузов / Г. М. Суворова. — Москва : Издательство Юрайт, 2023. — 397 с. — (Высшее образование). — ISBN 978-5-534-14404-8. — Текст : электронный // Образовательная платформа Юрайт [сайт]. — URL: <https://urait.ru/bcode/519999> (дата обращения: 06.03.2023).

2. Тимохина, Т. Л. Организация гостиничного дела : учебник для вузов / Т. Л. Тимохина. — 2-е изд., перераб. и доп. — Москва : Издательство Юрайт, 2023. — 297 с. — (Высшее образование). — ISBN 978-5-534-14414-7. — Текст : электронный // Образовательная платформа Юрайт [сайт]. — URL: <https://urait.ru/bcode/511181> (дата обращения: 08.03.2023).

5.2 Перечень ресурсов информационно-коммуникационной сети «Интернет», необходимых для освоения дисциплины (модуля)

№ №	Название электронного ресурса	Описание электронного ресурса	Используемый для работы адрес
1.	ЭБС «Университетская библиотека онлайн»	Электронная библиотека, обеспечивающая доступ высших и средних учебных заведений, публичных библиотек и корпоративных пользователей к наиболее востребованным материалам по всем отраслям знаний от ведущих российских издательств	http://biblioclub.ru/
2.	Научная электронная библиотека eLIBRARY.ru	Крупнейший российский информационно-аналитический портал в области науки, технологии, медицины и образования, содержащий рефераты и полные тексты более 34 млн научных публикаций и патентов	http://elibrary.ru/
3.	Образовательная платформа Юрайт	Электронно-библиотечная система для ВУЗов, ССУЗов, обеспечивающая доступ к учебникам, учебной и методической литературе по различным дисциплинам.	https://urait.ru/
4.	База данных "EastView"	Полнотекстовая база данных периодических изданий	https://dlib.eastview.com
5.	Электронная	Библиотека предоставляет доступ более чем к	https://grebennikon.ru/

библиотека "Grebennikon"	30 журналам, выпускаемых Издательским домом "Гребенников".	
-----------------------------	------------------------------------------------------------	--

5.3 Методические указания для обучающихся по освоению дисциплины (модуля)

Освоение обучающимся дисциплины (модуля) предполагает изучение материалов дисциплины (модуля) на аудиторных занятиях и в ходе самостоятельной работы. Аудиторные занятия проходят в форме лекций, семинаров, практических занятий.

При подготовке к аудиторным занятиям необходимо помнить особенности каждой формы его проведения.

Подготовка к учебному занятию лекционного типа заключается в следующем.

С целью обеспечения успешного обучения обучающийся должен готовиться к лекции, поскольку она является важнейшей формой организации учебного процесса, поскольку:

- знакомит с новым учебным материалом;
- разъясняет учебные элементы, трудные для понимания;
- систематизирует учебный материал;
- ориентирует в учебном процессе.

С этой целью:

- внимательно прочитайте материал предыдущей лекции;
- ознакомьтесь с учебным материалом по учебнику и учебным пособиям с темой прочитанной лекции;
- внесите дополнения к полученным ранее знаниям по теме лекции на полях лекционной тетради;
- запишите возможные вопросы, которые вы зададите лектору на лекции по материалу изученной лекции;
- постарайтесь уяснить место изучаемой темы в своей подготовке;
- узнайте тему предстоящей лекции (по тематическому плану, по информации лектора) и запишите информацию, которой вы владеете по данному вопросу.

Подготовка к занятию семинарского типа

При подготовке и работе во время проведения занятий семинарского типа следует обратить внимание на следующие моменты: на процесс предварительной подготовки, на работу во время занятия, обработку полученных результатов, исправление полученных замечаний.

Предварительная подготовка к учебному занятию семинарского типа заключается в изучении теоретического материала в отведенное для самостоятельной работы время, ознакомление с инструктивными материалами с целью осознания задач практического занятия.

Работа во время проведения учебного занятия семинарского типа включает:

– консультирование студентов преподавателями и вспомогательным персоналом с целью предоставления исчерпывающей информации, необходимой для самостоятельного выполнения предложенных преподавателем задач, ознакомление с правилами техники безопасности;

– самостоятельное выполнение заданий согласно обозначенной учебной программой тематики.

Это является необходимым условием при проведении рубежного контроля и допуска к зачету. При получении неудовлетворительных результатов обучающийся имеет право в дополнительное время пересдать преподавателю работу до проведения промежуточной аттестации.

Обработка, обобщение полученных результатов работы проводится обучающимися самостоятельно или под руководством преподавателя (в зависимости от степени сложности поставленных задач). В результате оформляется индивидуальный отчет. Подготовленная к сдаче на контроль и оценку работа сдается преподавателю. Форма отчетности может быть письменная, устная или две одновременно. Главным результатом в данном случае служит получение положительной оценки по каждому практическому занятию. Это является необходимым условием при проведении рубежного контроля и допуска к зачету. При получении неудовлетворительных результатов обучающийся имеет право в дополнительное время пересдать преподавателю работу до проведения промежуточной аттестации.

5.4 Информационно-технологическое обеспечение образовательного процесса по дисциплины (модуля)

5.4.1. Средства информационных технологий

1. Персональные компьютеры;
2. Средства доступа в Интернет;
3. Проектор.

5.4.2. Лицензионное и свободно распространяемое программное обеспечение, в том числе отечественного производства:

1. Операционная система: Astra Linux SE
2. Пакет офисных программ: LibreOffice
3. Справочная система Консультант+
4. Okular или Acrobat Reader DC
5. Ark или 7-zip
6. User Gate
7. TrueConf (client)

5.4.3. Информационные справочные системы и профессиональные базы данных

№ №	Название электронного ресурса	Описание электронного ресурса	Используемый для работы адрес
1.	ЭБС «Университетская библиотека онлайн»	Электронная библиотека, обеспечивающая доступ высших и средних учебных заведений, публичных библиотек и корпоративных пользователей к наиболее востребованным материалам по всем отраслям знаний от ведущих российских издательств	http://biblioclub.ru/
2.	Научная электронная библиотека eLIBRARY.ru	Крупнейший российский информационно-аналитический портал в области науки, технологии, медицины и образования, содержащий рефераты и полные тексты более 34 млн научных публикаций и патентов	http://elibrary.ru/
3.	Образовательная платформа Юрайт	Электронно-библиотечная система для ВУЗов, ССУЗов, обеспечивающая доступ к учебникам, учебной и методической литературе по различным дисциплинам.	https://urait.ru/
4.	База данных "EastView"	Полнотекстовая база данных периодических изданий	https://dlib.eastview.com
5.	Электронная библиотека "Grebennikon"	Библиотека предоставляет доступ более чем к 30 журналам, выпускаемых Издательским домом "Гребенников".	https://grebennikon.ru/

5.5. Материально-техническое обеспечение образовательного процесса по дисциплине (модулю)

Для изучения дисциплины (модуля) используются:

Учебная аудитория для занятий лекционного типа оснащена специализированной мебелью (стол для преподавателя, парты, стулья, доска для написания мелом); техническими средствами обучения (видеопроекционное оборудование, средства звуковоспроизведения, экран и имеющие выход в сеть Интернет), а также (при наличии) демонстрационными печатными пособиями, экранно-звуковыми средствами обучения.

Учебная аудитория для занятий семинарского типа: оснащена специализированной мебелью (стол для преподавателя, парты, стулья, доска для написания мелом); техническими средствами обучения (видеопроекционное оборудование, средства звуковоспроизведения, экран и

имеющие выход в сеть Интернет), а также (при наличии) демонстрационными печатными пособиями, экранно-звуковыми средствами обучения, демонстрационными материалами.

Помещения для самостоятельной работы обучающихся: оснащены специализированной мебелью (парты, стулья) техническими средствами обучения (персональные компьютеры с доступом в сеть Интернет и обеспечением доступа в электронно-информационную среду университета, программным обеспечением).

5.6. Образовательные технологии

При реализации дисциплины (модуля) применяются различные образовательные технологии, в том числе технологии электронного обучения.

Освоение дисциплины (модуля) предусматривает использование в учебном процессе активных и интерактивных форм проведения учебных занятий в форме разбора конкретных ситуаций, психологические и иные тренинги в сочетании с внеаудиторной работой с целью формирования и развития **профессиональных** навыков обучающихся.

При освоении дисциплины (модуля) предусмотрено применением электронного обучения и дистанционных образовательных технологий.

Учебные часы дисциплины (модуля) предусматривают классическую контактную работу преподавателя с обучающимся в аудитории и контактную работу посредством электронной информационно-образовательной среды в синхронном и асинхронном режиме (вне аудитории) посредством применения возможностей компьютерных технологий (электронная почта, электронный учебник, тестирование, вебинар, видеофильм, презентация, форум и др.).

В рамках дисциплины (модуля) предусмотрены встречи с руководителями и работниками организаций, деятельность которых связана с *направленностью*, реализуемой основной профессиональной образовательной программы.

ЛИСТ РЕГИСТРАЦИИ ИЗМЕНЕНИЙ

№ п/п	Содержание изменения	Реквизиты документа об утверждении изменения	Дата введения изменения
1.	Утверждена и введена в действие решением Ученого совета факультета на основании Федерального государственного образовательного стандарта высшего образования – <i>бакалавриата</i> по направлению подготовки <i>43.03.03 Гостиничное дело</i> , утвержденного приказом Министерства образования и науки Российской Федерации от 08.06.2017г № 515	Протокол заседания Ученого совета факультета № <u>2</u> от « <u>27</u> » <u>апреля</u> 2023 года	01.09.2023
2.	*	Протокол заседания Ученого совета факультета № _____ от « <u> </u> » _____ 20____ года	____.____.____
3.	*	Протокол заседания Ученого совета факультета № _____ от « <u> </u> » _____ 20____ года	____.____.____
4.	*	Протокол заседания Ученого совета факультета № _____ от « <u> </u> » _____ 20____ года	____.____.____



Министерство науки и высшего образования Российской Федерации
Федеральное государственное бюджетное образовательное учреждение
высшего образования
«Российский государственный социальный университет»

УТВЕРЖДАЮ
Директор Высшей школы индустрии
гостеприимства, впечатлений и социального
креатива (институт)
К.К. Поздняков
27 апреля 2023 г.

РАБОЧАЯ ПРОГРАММА ДИСЦИПЛИНЫ (МОДУЛЯ)

ТЕХНОЛОГИИ ВОЗМОЖНОСТЕЙ И БЕЗБАРЬЕРНОЙ СРЕДЫ

Направление подготовки
43.03.03 «Гостиничное дело»

Направленность
«Гостиничная деятельность»

**ОБРАЗОВАТЕЛЬНАЯ ПРОГРАММА ВЫСШЕГО ОБРАЗОВАНИЯ -
ПРОГРАММА БАКАЛАВРИАТА**

Форма обучения
Очная, очно-заочная, заочная

Москва 2023

СОДЕРЖАНИЕ

РАЗДЕЛ 1. ПАСПОРТ РАБОЧЕЙ ПРОГРАММЫ ДИСЦИПЛИНЫ (МОДУЛЯ)	5
1.1 Цель и задачи дисциплины (модуля).....	5
1.2 Планируемые результаты обучения по дисциплине (модулю) в рамках планируемых результатов освоения основной профессиональной образовательной программы высшего образования – программы бакалавриата, соотнесенные с установленными индикаторами достижения компетенций	5
РАЗДЕЛ 2. СТРУКТУРА И СОДЕРЖАНИЕ ДИСЦИПЛИНЫ (МОДУЛЯ).....	7
2.1 Объем дисциплины (модуля), включая контактную работу обучающегося с педагогическими работниками и самостоятельную работу обучающегося	7
2.2. Учебно-тематический план дисциплины (модуля)	8
2.3. Содержание дисциплины (модуля)	12
РАЗДЕЛ 3. УЧЕБНО-МЕТОДИЧЕСКОЕ ОБЕСПЕЧЕНИЕ САМОСТОЯТЕЛЬНОЙ РАБОТЫ ОБУЧАЮЩИХСЯ ПО ДИСЦИПЛИНЕ (МОДУЛЮ)	16
3.1. Виды самостоятельной работы обучающихся по дисциплине (модулю).....	16
3.2. Задания для самостоятельной работы	18
3.3. Методические указания к самостоятельной работе по дисциплине (модулю)	22
РАЗДЕЛ 4. ОЦЕНОЧНЫЕ МАТЕРИАЛЫ ПО ДИСЦИПЛИНЕ (МОДУЛЮ)	23
4.1. Форма промежуточной аттестации обучающегося по дисциплине (модулю)	23
4.2. Оценочные материалы, определяющие процедуры оценивания знаний, умений, навыков и (или) опыта деятельности, характеризующих этапы формирования компетенций.....	23
4.2.1. Организационные основы применения балльно-рейтинговой системы оценки успеваемости обучающихся по дисциплине (модулю).....	24
4.2.2. Проведение текущего контроля успеваемости обучающихся по дисциплине (модулю) в соответствии с балльно-рейтинговой системой оценки успеваемости обучающегося.....	24
4.2.3. Проведение промежуточной аттестации обучающихся по дисциплине (модулю) в соответствии с балльно-рейтинговой системой оценки успеваемости обучающегося.....	25
4.3. Перечень заданий для проведения текущей и промежуточной оценки знаний, умений, навыков и (или) опыта деятельности, характеризующих этапы формирования компетенций.....	27
4.3.1. Оценочные материалы для проведения текущей аттестации и рубежного контроля, обучающихся по дисциплине (модулю).....	27
4.3.2. Оценочные материалы для проведения промежуточной аттестации обучающихся по дисциплине (модулю)	32
РАЗДЕЛ 5. УСЛОВИЯ РЕАЛИЗАЦИИ ДИСЦИПЛИНЫ (МОДУЛЯ)	34

5.1. Перечень основной и дополнительной учебной литературы для освоения дисциплины (модуля)	34
5.1.1. Основная литература	34
5.1.2. Дополнительная литература	35
5.2 Перечень ресурсов информационно-коммуникационной сети «Интернет», необходимых для освоения дисциплины (модуля)	36
5.3 Методические указания для обучающихся по освоению дисциплины (модуля).....	36
5.4 Информационно-технологическое обеспечение образовательного процесса по дисциплины (модуля).....	38
5.4.1. Средства информационных технологий	38
5.4.2. Лицензионное и свободно распространяемое программное обеспечение, в том числе отечественного производства:	38
5.4.3. Информационные справочные системы и профессиональные базы данных	38
5.5. Материально-техническое обеспечение образовательного процесса по дисциплине (модулю)....	39
5.6. Образовательные технологии.....	39
ЛИСТ РЕГИСТРАЦИИ ИЗМЕНЕНИЙ.....	41

Рабочая программа дисциплины (модуля) «Технологии возможностей и безбарьерной среды» разработана на основании федерального государственного образовательного стандарта высшего образования – *бакалавриата* по направлению подготовки 43.03.03 *Гостиничное дело*, утвержденного приказом Министерства образования и науки Российской Федерации от 08.06.2017г № 515, учебного плана по основной профессиональной образовательной программе высшего образования - программы *бакалавриата* по направлению подготовки 43.03.03 *Гостиничное дело* (далее – «ОПОП»).

Рабочая программа дисциплины (модуля) «Технологии возможностей и безбарьерной среды» разработана рабочей группой в составе: канд. геогр. наук, доцента Хетагуровой В.Ш.

Рабочая программа дисциплины (модуля) обсуждена и утверждена на заседании кафедры ресторано-гостиничного бизнеса и гастрономии Высшей школы индустрии гостеприимства, впечатлений и социального креатива.

Протокол № 3 от «27» апреля 2023 года

Заведующий кафедрой
докт. экон. наук, доцент

Л.Г. Руденко

(подпись)

Рабочая программа дисциплины (модуля) рекомендована к утверждению представителями организаций-работодателей

Управляющий Отель Веллион Сухаревский,
Москва

М.Ф.Курджиева

(подпись)

Рабочая программа дисциплины (модуля) рецензирована и рекомендована к утверждению:

Доктор экономических наук, профессор.
АО «Институт региональных
экономических исследований (ИРЭИ)»,
Руководитель центра научных
исследований и технического
регулирования в сфере услуг, Москва

Т.И. Зворыкина

(подпись)

Кандидат экономических наук, доцент,
доцент кафедры сервис-дизайна в
индустрии туризма и гостеприимства
(РГСУ)

Л.И. Донскова

(подпись)

РАЗДЕЛ 1. ПАСПОРТ РАБОЧЕЙ ПРОГРАММЫ ДИСЦИПЛИНЫ (МОДУЛЯ)

1.1 Цель и задачи дисциплины (модуля)

Цель дисциплины (модуля) заключается в получении обучающимися теоретических знаний технологиях возможностей и безбарьерной среды, особенностях инклюзивного взаимодействия с последующим применением в профессиональной сфере и практических навыков по развитию социальной адаптации лиц с ограниченными возможностями здоровья посредством вовлечения в туристско-рекреационную деятельность.

Задачи дисциплины (модуля):

1. Формирование знаний о доступности услуг для лиц с ОВЗ в сфере туризма и гостеприимства.
2. Формирование четкого представления о доступной среде и различных средствах ее построения и обеспечения.
3. Формирование знаний о создании безбарьерной среды в сфере туризма и гостеприимства.
4. Изучение основ и специфики обслуживания лиц с ограниченными возможностями здоровья в сфере туризма и гостеприимства.
5. Выявление закономерностей взаимоотношений общества и лиц с ограниченными возможностями здоровья.
6. Овладение приемами ведения просветительской работы в области инклюзивного взаимодействия в сфере туризма и гостеприимства.

1.2 Планируемые результаты обучения по дисциплине (модулю) в рамках планируемых результатов освоения основной профессиональной образовательной программы высшего образования – программы *бакалавриата*, соотнесенные с установленными индикаторами достижения компетенций

Процесс освоения дисциплины (модуля) направлен на формирование у обучающихся следующих компетенций: УК-1, УК-6 в соответствии с учебным планом.

В результате освоения дисциплины (модуля) обучающийся должен демонстрировать следующие результаты:

Категория компетенций (при наличии)	Код компетенции Формулировка компетенции	Код и наименование индикатора достижения компетенции	Результаты обучения
Системное и критическое мышление	УК-1 Способен осуществлять поиск, критический анализ и синтез информации, применять системный подход для решения	УК-1.1 Находит и критически оценивает информацию, необходимую для решения задачи УК-1.2 Предлагает различные варианты решения задачи, оценивая их последствия на основе синтеза и критического анализа информации	Знать: методы критического анализа поставленных задач и системного подхода для их решения и применения в практической деятельности Уметь: определять, интерпретировать и

	поставленных задач	УК-1.3 Выбирает оптимальный вариант решения задачи, аргументируя свой выбор	<p>ранжировать информацию, требуемую для решения поставленной задачи; отличать факты от мнений, интерпретаций, оценок, формировать собственные мнения и суждения, аргументировать свои выводы и точку зрения; предлагает возможные варианты решения поставленной задачи, оценивая их достоинства и недостатки</p> <p>Владеть: методами поиска информации для решения поставленной задачи по различным типам запросов</p>
Самоорганизация и саморазвитие (в том числе здоровьесбережение)	УК-6 Способен управлять своим временем, выстраивать и реализовывать траекторию саморазвития на основе принципов образования в течение всей жизни	<p>УК-6.1 Объективно оценивает временные ресурсы и ограничения и эффективно использует эти ресурсы для достижения поставленных целей.</p> <p>УК-6.2 Выстраивает и реализует персональную траекторию непрерывного образования и саморазвития.</p>	<p>Знать: приоритеты профессионального роста и способы совершенствования собственной деятельности на основе самооценки по выбранным критериям</p> <p>Уметь: оценивать свои ресурсы и их пределы (личностные, ситуативные, временные), оптимально их использует для успешного выполнения порученного задания</p> <p>Владеть: навыками выстраивать гибкую профессиональную траекторию, используя инструменты непрерывного образования, с учетом накопленного опыта профессиональной деятельности и динамично</p>

			изменяющихся требований рынка труда
--	--	--	-------------------------------------

РАЗДЕЛ 2. СТРУКТУРА И СОДЕРЖАНИЕ ДИСЦИПЛИНЫ (МОДУЛЯ)

2.1 Объем дисциплины (модуля), включая контактную работу обучающегося с педагогическими работниками и самостоятельную работу обучающегося

Общая трудоемкость дисциплины (модуля) составляет 2 зачетные единицы.

Очная форма обучения

Вид учебной работы	Всего часов	Семестры			
		1			
Контактная работа обучающихся с педагогическими работниками	36	36			
Лекционные занятия	20	20			
<i>из них: в форме практической подготовки</i>					
Практические занятия	16	16			
<i>из них: в форме практической подготовки</i>					
Самостоятельная работа обучающихся	27	27			
Контроль промежуточной аттестации	9	9			
Форма промежуточной аттестации	Зачет	Зачет			
ОБЪЕМ ДИСЦИПЛИНЫ (МОДУЛЯ) В ЧАСАХ	72	72			

Очно-заочная форма обучения

Вид учебной работы	Всего часов	Семестры			
		1			
Контактная работа обучающихся с педагогическими работниками	24	24			
Лекционные занятия	16	16			
<i>из них: в форме практической подготовки</i>					
Практические занятия	8	8			
<i>из них: в форме практической подготовки</i>					
Самостоятельная работа обучающихся	39	39			
Контроль промежуточной аттестации	9	9			
Форма промежуточной аттестации	Зачет	Зачет			
ОБЪЕМ ДИСЦИПЛИНЫ (МОДУЛЯ) В ЧАСАХ	72	72			

Заочная форма обучения

Вид учебной работы	Всего часов	Курс 1		Курс 2	
		Сессия 1-2	Сессия 3-4	Сессия 1-2	Сессия 3-4
Контактная работа обучающихся с педагогическими работниками	8	8			
Лекционные занятия	4	4			
<i>из них: в форме практической подготовки</i>					
Практические занятия	4	4			
<i>из них: в форме практической подготовки</i>					
Самостоятельная работа обучающихся	60	60			
Контроль промежуточной аттестации	4	4			
Форма промежуточной аттестации	Зачет	Зачет			
ОБЪЕМ ДИСЦИПЛИНЫ (МОДУЛЯ) В ЧАСАХ	72	72			

2.2. Учебно-тематический план дисциплины (модуля)

Очной формы обучения

Раздел, тема	Виды учебной работы, академических часов								
	Всего	Самостоятельная работа	Контактная работа обучающихся с педагогическими работниками						
			Всего	Лекционные занятия	<i>из них, в форме практической подготовки</i>	Семинарские / практические занятия	<i>из них, в форме практической подготовки</i>	Консультации / Иная контактная работа	<i>из них: в форме практической подготовки</i>
Модуль 1 (Семестр 1)									
Раздел 1 Инфраструктура безбарьерной среды в туризме и гостеприимстве	36	18	18	10			8		
Тема 1.1 Социально-исторические аспекты создания безбарьерной среды жизнедеятельности для лиц с ограниченными возможностями здоровья.	18	9	9	4			5		

Тема 1.2. Общие подходы к обеспечению доступности для инвалидов объектов социальной инфраструктуры и услуг.	18	9	9	6		3			
Раздел 2 Современные требования к гостиничной инфраструктуре, транспорту с учетом задач безбарьерного туризма	27	9	18	10		8			
Тема 2.1 Нормативно-правовая и организационная основа системы обеспечения доступности для лиц с ОВЗ на предприятиях, организациях и учреждениях в сфере туризма и гостеприимства.	15	5	10	6		4			
Тема 2.2 Технические средства обеспечения доступности для инвалидов объектов социальной инфраструктуры и услуг.	12	4	8	4		4			
Контроль промежуточной аттестации (час)	9								
<i>Форма промежуточной аттестации (указать)</i>	Зачет								
Общий объем, часов	72	27	36	20		16			

Очно-заочной формы обучения

Раздел, тема	Виды учебной работы, академических часов		
	Всего	ельна я	Контактная работа обучающихся с педагогическими работниками

			Всего	Лекционные занятия	<i>из них, в форме практической подготовки</i>	Семинарские / практические занятия	<i>из них, в форме практической подготовки</i>	Консультации / Иная контактная работа	<i>из них, в форме практической подготовки</i>
Модуль 1 (Семестр 1)									
Раздел 1 Инфраструктура безбарьерной среды в туризме и гостеприимстве	36	24	12	8		4			
Тема 1.1 Социально-исторические аспекты создания безбарьерной среды жизнедеятельности для лиц с ограниченными возможностями здоровья.	18	12	6	4		2			
Тема 1.2. Общие подходы к обеспечению доступности для инвалидов объектов социальной инфраструктуры и услуг.	18	12	6	4		2			
Раздел 2 Современные требования к гостиничной инфраструктуре, транспорту с учетом задач безбарьерного туризма	27	15	12	8		4			
Тема 2.1 Нормативно-правовая и организационная основа системы обеспечения доступности для лиц с ОВЗ на предприятиях, организациях и учреждениях в сфере туризма и гостеприимства.	15	9	6	4		2			

Тема 2.2 Технические средства обеспечения доступности для инвалидов объектов социальной инфраструктуры и услуг.	12	6	6	4		2			
Контроль промежуточной аттестации (час)	9								
<i>Форма промежуточной аттестации (указать)</i>	Зачет								
Общий объем, часов	72	39	24	16		8			

Заочной формы обучения

Раздел, тема	Виды учебной работы, академических часов									
	Всего	Самостоятельная работа	Контактная работа обучающихся с педагогическими работниками						Консультации / Иная контактная работа	из них: в форме практической подготовки
			Всего	Лекционные занятия	из них: в форме практической подготовки	Семинарские / практические занятия	из них: в форме практической подготовки			
Модуль 1 (Курс 1. Семестр 1-2)										
Раздел 1 Инфраструктура безбарьерной среды в туризме и гостеприимстве	36	32	4	4						
Тема 1.1 Социально-исторические аспекты создания безбарьерной среды жизнедеятельности для лиц с ограниченными возможностями	18	16	2	2						

здоровья.									
Тема 1.2. Общие подходы к обеспечению доступности для инвалидов объектов социальной инфраструктуры и услуг.	18	16	2	2					
Раздел 2 Современные требования к гостиничной инфраструктуре, транспорту с учетом задач безбарьерного туризма	32	28	4			4			
Тема 2.1 Нормативно-правовая и организационная основа системы обеспечения доступности для лиц с ОВЗ на предприятиях, организациях и учреждениях в сфере туризма и гостеприимства.	16	14	2			2			
Тема 2.2 Технические средства обеспечения доступности для инвалидов объектов социальной инфраструктуры и услуг.	16	14	2			2			
Контроль промежуточной аттестации (час)	4								
<i>Форма промежуточной аттестации (указать)</i>	Зачет								
Общий объем, часов	72	60	8	4		4			

2.3. Содержание дисциплины (модуля)

РАЗДЕЛ 1. Инфраструктура безбарьерной среды в туризме и гостеприимстве

Перечень изучаемых элементов содержания

Понятие доступной среды. Социально-исторические аспекты создания безбарьерной среды жизнедеятельности для лиц с ограниченными возможностями здоровья. Общие подходы к обеспечению доступности для инвалидов объектов социальной инфраструктуры и услуг. Виды доступности среды; связь между отклонениями в состоянии здоровья, особыми потребностями, способом реализации инклюзивных процессов и условиями доступности среды. Подготовка специалистов для работы в туризме и гостеприимстве в сегменте лиц с особыми потребностями. Международный опыт организации путешествий и событий для лиц с ОВЗ. Комплексная оценка и проектирование пространств туристских центров на основе принципов безбарьерного туризма. Инновационные технологии, оборудование для организации путешествий для лиц с ОВЗ.

Тема 1.1. Социально-исторические аспекты создания безбарьерной среды жизнедеятельности для лиц с ограниченными возможностями здоровья

Перечень изучаемых элементов содержания:

Представления о доступной среде, связь между особыми потребностями и требованиями к среде; о доступной и безбарьерной среде, связь между особыми потребностями и требованиями к информационной среде; работа в коллективе, приемы коммуникации с людьми, имеющими различные виды нарушений здоровья. Социально-исторические аспекты создания безбарьерной среды жизнедеятельности для лиц с ограниченными возможностями здоровья. История и современность туризма для лиц третьего возраста. Международный опыт организации путешествий и событий для лиц с ОВЗ.

Тема 1.2. Общие подходы к обеспечению доступности для инвалидов объектов социальной инфраструктуры и услуг.

Перечень изучаемых элементов содержания:

Виды доступности среды; связь между отклонениями в состоянии здоровья, особыми потребностями, способом реализации инклюзивных процессов и условиями доступности среды. Доступная информационная среда. Средства и технологии обеспечения доступности информации для людей с сенсорными нарушениями. Средства и технологии обеспечения доступности информации для людей с сенсорными нарушениями. Комплексная оценка и проектирование пространств туристских центров на основе принципов безбарьерного туризма. Инновационные технологии, оборудование для организации путешествий для лиц с ОВЗ.

ЗАДАНИЯ К ПРАКТИЧЕСКИМ ЗАНЯТИЯМ РАЗДЕЛА 1

Тема практического занятия 1.1: Социально-исторические аспекты создания безбарьерной среды жизнедеятельности для лиц с ограниченными возможностями здоровья.

Форма практического задания: дискуссия

Темы вопросов для обсуждения:

1. Понятие доступной среды.
2. Социально-исторические аспекты создания безбарьерной среды жизнедеятельности для лиц с ограниченными возможностями здоровья.
3. История и современность туризма для лиц третьего возраста.
4. Международный опыт организации путешествий и событий для лиц с ОВЗ.
5. Особенности общения с инвалидами.

Тема практического занятия 1.2: Общие подходы к обеспечению доступности для инвалидов объектов социальной инфраструктуры и услуг.

Форма практического задания: дискуссия

Темы вопросов для обсуждения:

1. Виды доступности среды; связь между отклонениями в состоянии здоровья, особыми потребностями.
2. Способом реализации инклюзивных процессов и условиями доступности среды.
3. Доступная информационная среда
4. Средства и технологии обеспечения доступности информации для людей с сенсорными нарушениями.
5. Средства и технологии обеспечения доступности информации для людей с сенсорными нарушениями.
6. Комплексная оценка и проектирование пространств туристских центров на основе принципов безбарьерного туризма.

РУБЕЖНЫЙ КОНТРОЛЬ К РАЗДЕЛУ 1

форма рубежного контроля – компьютерное тестирование

РАЗДЕЛ 2. Современные требования к гостиничной инфраструктуре, транспорту с учетом задач безбарьерного туризма

Перечень изучаемых элементов содержания:

Общие подходы к обеспечению доступности для инвалидов объектов инфраструктуры и услуг в сфере туризма и гостеприимства. Нормативно-правовая и организационная основа системы обеспечения доступности для лиц с ОВЗ на предприятиях, организациях и учреждениях в сфере туризма и гостеприимства. Технические средства обеспечения доступности для инвалидов объектов социальной инфраструктуры и услуг. Обеспечение доступности для лиц с ОВЗ пользования транспортом, услугами предприятий и организаций в сфере туризма и гостеприимства, услугами объектов общественного питания. Паспорт доступности.

Тема 2.1. Нормативно-правовая и организационная основа системы обеспечения доступности для лиц с ОВЗ на предприятиях, организациях и учреждениях в сфере туризма и гостеприимства.

Перечень изучаемых элементов содержания:

Нормативно-правовая и организационная основа системы обеспечения доступности для лиц с ОВЗ на предприятиях, организациях и учреждениях в сфере туризма и гостеприимства. Федеральная целевая государственная программа «Доступная среда» на 2011-2020 гг.

Тема 2.2. Технические средства обеспечения доступности для инвалидов объектов социальной инфраструктуры и услуг.

Перечень изучаемых элементов содержания:

Технические средства обеспечения доступности для инвалидов объектов социальной инфраструктуры и услуг. Обеспечение доступности для лиц с ОВЗ пользования транспортом, услугами предприятий и организаций в сфере туризма и гостеприимства, услугами объектов общественного питания. Паспорт доступности.

ЗАДАНИЯ К ПРАКТИЧЕСКИМ ЗАНЯТИЯМ РАЗДЕЛА 2

Тема практического занятия 2.1: Нормативно-правовая и организационная основа системы обеспечения доступности для лиц с ОВЗ на предприятиях, организациях и учреждениях в сфере туризма и гостеприимства.

Форма практического задания: дискуссия

Темы вопросов для обсуждения:

1. Нормативно-правовая основа системы обеспечения доступности для лиц с ОВЗ на предприятиях, организациях и учреждениях в сфере туризма и гостеприимства.
2. Организационная основа системы обеспечения доступности для лиц с ОВЗ на предприятиях, организациях и учреждениях в сфере туризма и гостеприимства.
3. Федеральная целевая государственная программа «Доступная среда» на 2011-2020 гг.
4. Федеральное законодательство в сфере обеспечения безбарьерной среды жизнедеятельности лиц с ограниченными возможностями и его характеристика.
5. Нормативное правовое регулирование прав лиц с ограниченными возможностями на безбарьерную среду.

Тема практического занятия 2.2: Технические средства обеспечения доступности для инвалидов объектов социальной инфраструктуры и услуг.

Форма практического задания: кейс-задание

Содержание задания:

Вариант 1.

Провести обследование объекта по степени приспособленности для инвалидов объектов городской инфраструктуры, заполнить анкету доступности для инвалидов общественных зданий. На основании заполненной анкеты доступности с использованием формируется паспорт доступности объекта. Итогом выполнения кейс-задания является – разработка рекомендаций для администрации объекта (собственников, правообладателей) по повышению комфортности

пребывания лиц с ОВЗ при посещении объекта (получении услуги). В качестве объекта выступает:

- Гостиница
- Ресторан
- Экскурсионное бюро
- Турагентство

В ходе обследования определяются:

- соответствие параметров элементов объекта и функциональных зон, обеспечивающих условия его доступности и предоставляемых услуг для инвалидов всех категорий условиям доступности, в том числе при оказании помощи инвалиду сотрудниками объекта или сопровождающим;
- рекомендации по адаптации основных функциональных зон объекта с последующим занесением этих данных в паспорт доступности объекта;
- разрабатывается план мероприятий по повышению значений показателей доступности для инвалидов объектов и услуг (дорожная карта).

Кроме того, определяется порядок сопровождения инвалидов с тяжелыми ограничениями в передвижении и ориентации и оказания им помощи в преодолении препятствий для обеспечения получения услуги (услуг) и помощи в чрезвычайных ситуациях. В соответствии с установленным порядком сопровождения вносятся изменения в административный регламент в части организации работы по обеспечению доступности услуг, сопровождению инвалидов и оказанию им необходимой помощи в преодолении препятствий; в должностные инструкции лиц, назначенных за ответственными за организацию работы по обеспечению доступности объектов и услуг, за сопровождение инвалидов и оказание им необходимой помощи.

Вариант 2.

- Подготовка информации об оказании услуг для лиц с ОВЗ для размещения в открытом информационном пространстве (на сайте объекта, на сайтах общественных объединений инвалидов, на информационных стендах и др.).
- Подготовка памяток для информирования по порядку сопровождения людей, пользующихся креслом-коляской, с нарушениями слуха, с потерей зрения, размещаемых на сайтах и информационных стендах объекта.

Вариант 3.

Обеспечение доступности для лиц с ограниченными возможностями здоровья услуг организаций общественного питания:

- переоснащение ресторана специализированным оборудованием для инвалидов;
- создание специализированного кафе;
- предоставление специализированного оборудования для инвалидов с различной нозологией;
- предложение услуг, обеспечивающих создание для посетителей с ограниченными возможностями повышенного уровня комфортности и высокую рентабельность предприятия.

РУБЕЖНЫЙ КОНТРОЛЬ К РАЗДЕЛУ 2

форма рубежного контроля – Контрольная работа

РАЗДЕЛ 3. УЧЕБНО-МЕТОДИЧЕСКОЕ ОБЕСПЕЧЕНИЕ САМОСТОЯТЕЛЬНОЙ РАБОТЫ ОБУЧАЮЩИХСЯ ПО ДИСЦИПЛИНЕ (МОДУЛЮ)

3.1. Виды самостоятельной работы обучающихся по дисциплине (модулю) Очной формы обучения

Раздел, тема	Количество часов	Вид самостоятельной работы
--------------	------------------	----------------------------

Модуль 1. (семестр 1)		
Раздел 1. Инфраструктура безбарьерной среды в туризме и гостеприимстве	18	Подготовка реферата
Раздел 2. Современные требования к гостиничной инфраструктуре, транспорту с учетом задач безбарьерного туризма	9	Подготовка реферата
Общий объем по модулю/семестру, часов	27	
Общий объем по дисциплине (модулю), часов	27	

Очно-заочной формы обучения

Раздел, тема	Количество часов	Вид самостоятельной работы
Модуль 1. семестр 1		
Раздел 1. Инфраструктура безбарьерной среды в туризме и гостеприимстве	24	Подготовка реферата
Раздел 2. Современные требования к гостиничной инфраструктуре, транспорту с учетом	15	Подготовка реферата

задач безбарьерного туризма		
Общий объем по модулю/семестру, часов	39	
Общий объем по дисциплине (модулю), часов	39	

Заочной формы обучения

Раздел, тема	Количество часов	Вид самостоятельной работы
Модуль 1.		
курс 1 сессии 1-2		
Раздел 1. Инфраструктура безбарьерной среды в туризме и гостеприимстве	32	Подготовка реферата
Раздел 2. Современные требования к гостиничной инфраструктуре, транспорту с учетом задач безбарьерного туризма	28	Подготовка реферата
Общий объем по модулю/семестру, часов	60	
Общий объем по дисциплине (модулю), часов	60	

3.2. Задания для самостоятельной работы

Задания для самостоятельной работы к Разделу 1

Вопросы для самостоятельной работы к Разделу 1:

1. Безбарьерная (доступная) среда жизнедеятельности для лиц с ограниченными физическими возможностями: понятие, состояние, пути развития и совершенствования.
2. Знание элементов архитектурной доступности при получении услуг лицами с ОВЗ
3. Права лиц с ограниченными возможностями на безбарьерную среду и их нормативное правовое обеспечение.
4. Формирование безбарьерной среды для лиц с ограниченными возможностями.
5. Градостроительная среда: планировка и застройка городов, формирование жилых и рекреационных зон, объектов социальной инфраструктуры (спортивных и учреждения, учреждений здравоохранения и социального обслуживания населения и др.) с учетом потребностей и физических возможностей лиц с ограничениями жизнедеятельности.

Перечень тем рефератов к Разделу 1:

1. Разработка и эксплуатация средств пассажирского и индивидуального транспорта инвалидов, средств информации и связи с учетом приспособления их для лиц с ограниченными возможностями.
2. Федеральное законодательство в сфере обеспечения безбарьерной среды жизнедеятельности лиц с ограниченными возможностями и его характеристика.
3. Состояние и перспективы развития доступной и комфортной среды для лиц с ограниченными физическими возможностями.
4. Нормативное правовое регулирование прав лиц с ограниченными возможностями на безбарьерную среду.
5. Государственные программы по развитию безбарьерной среды для лиц с ограничениями жизнедеятельности: цель и задачи, механизмы реализации, результаты.
6. Доступность зданий и сооружений для маломобильных групп населения.
7. Требования к уровню подготовки персонала. Сопровождение инвалидов на приеме в учреждении (организации) и при оказании им услуг.
8. Доступная информационная среда
9. Средства и технологии обеспечения доступности информации для людей с сенсорными нарушениями.
10. Средства и технологии обеспечения доступности информации для людей с сенсорными нарушениями.
11. История и современность туризма для лиц третьего возраста.
12. Социально-исторические аспекты создания безбарьерной среды жизнедеятельности для лиц с ограниченными возможностями здоровья.
13. Общие подходы к обеспечению доступности для инвалидов объектов социальной инфраструктуры и услуг.
14. Виды доступности среды; связь между отклонениями в состоянии здоровья, особыми потребностями, способом реализации инклюзивных процессов и условиями доступности среды.
15. Инфраструктура безбарьерной среды в туризме и гостеприимстве
16. Комплексная оценка и проектирование пространств туристских центров на основе принципов безбарьерного туризма.
17. Инновационные технологии, оборудование для организации путешествий для лиц с ОВЗ.
18. Подготовка специалистов для работы в туризме и гостеприимстве в сегменте лиц с особыми потребностями
19. Международный опыт организации путешествий и событий для лиц с ОВЗ.
20. Особенности общения с инвалидами, имеющими нарушение зрения или незрячими.
21. Особенности общения с инвалидами, имеющими нарушение слуха.
22. Здоровьесберегающие туристско-рекреационные технологии для лиц с ОВЗ.
23. Характеристика лиц с ОВЗ как потребителей услуг туризма и гостеприимства.
24. Технологии и факторы развития туризма для лиц с ОВЗ. Программы туров для лиц с ОВЗ.

25. Санаторно-курортные программы для лиц с ОВЗ.

Литература для самостоятельного изучения к Разделу 1.

1. Зелинская, Д. И. Инвалидность детского населения России (современные правовые и медико-социальные процессы): монография / Д. И. Зелинская, Р. Н. Терлецкая. — Москва: Издательство Юрайт, 2023. — 194 с. — (Актуальные монографии). — ISBN 978-5-534-11775-2. — Текст: электронный // Образовательная платформа Юрайт [сайт]. — URL: <https://urait.ru/bcode/518090> (дата обращения: 06.03.2023).

2. Конанова, Е. И. Инклюзивный туризм: технология и организация туристского продукта: учебное пособие: [16+] / Е. И. Конанова; Южный федеральный университет. — Ростов-на-Дону; Таганрог: Южный федеральный университет, 2019. — 129 с.: ил. — Режим доступа: по подписке. — URL: <https://biblioclub.ru/index.php?page=book&id=577840> (дата обращения: 08.03.2023). — Библиогр.: с. 112 - 119. — ISBN 978-5-9275-3164-6. — Текст: электронный.

3. Николенко, П. Г. Администрирование отеля: учебник и практикум для вузов / П. Г. Николенко, Т. Ф. Гаврильева. — Москва: Издательство Юрайт, 2023. — 444 с. — (Высшее образование). — ISBN 978-5-534-16404-6. — Текст: электронный // Образовательная платформа Юрайт [сайт]. — URL: <https://urait.ru/bcode/530951> (дата обращения: 27.03.2023).

4. Суворова, Г. М. Безопасность в туризме: учебник для вузов / Г. М. Суворова. — Москва: Издательство Юрайт, 2023. — 397 с. — (Высшее образование). — ISBN 978-5-534-14404-8. — Текст: электронный // Образовательная платформа Юрайт [сайт]. — URL: <https://urait.ru/bcode/519999> (дата обращения: 06.03.2023).

5. Тимохина, Т. Л. Организация гостиничного дела: учебник для вузов / Т. Л. Тимохина. — 2-е изд., перераб. и доп. — Москва: Издательство Юрайт, 2023. — 297 с. — (Высшее образование). — ISBN 978-5-534-14414-7. — Текст: электронный // Образовательная платформа Юрайт [сайт]. — URL: <https://urait.ru/bcode/511181> (дата обращения: 08.03.2023).

Задания для самостоятельной работы к Разделу 2

Вопросы для самостоятельной работы к Разделу 2:

1. Безбарьерная (доступная) среда жизнедеятельности для лиц с ограниченными физическими возможностями: понятие, состояние, пути развития и совершенствования.
2. Знание элементов архитектурной доступности при получении услуг лицами с ОВЗ
3. Права лиц с ограниченными возможностями на безбарьерную среду и их нормативное правовое обеспечение.
4. Нормы и правила установки знаков доступности.
5. Формирование безбарьерной среды для лиц с ограниченными возможностями.

Перечень тем рефератов к Разделу 2:

1. Градостроительная среда: планировка и застройка городов, формирование жилых и рекреационных зон, объектов социальной инфраструктуры (спортивных и учреждения, учреждений здравоохранения и социального обслуживания населения и др.) с учетом потребностей и физических возможностей лиц с ограничениями жизнедеятельности.
2. Разработка и эксплуатация средств пассажирского и индивидуального транспорта инвалидов, средств информации и связи с учетом приспособления их для лиц с ограниченными возможностями.
3. Федеральное законодательство в сфере обеспечения безбарьерной среды жизнедеятельности лиц с ограниченными возможностями и его характеристика.
4. Состояние и перспективы развития доступной и комфортной среды для лиц с ограниченными физическими возможностями.

5. Нормативное правовое регулирование прав лиц с ограниченными возможностями на безбарьерную среду.
6. Государственные программы по развитию безбарьерной среды для лиц с ограничениями жизнедеятельности: цель и задачи, механизмы реализации, результаты.
7. Доступность зданий и сооружений для маломобильных групп населения.
8. Виды барьеров при оказании услуг инвалидам.
9. Формы подачи информации для лиц с ОВЗ.
10. Инфраструктура безбарьерного туризма.
11. Современные требования к гостиничной инфраструктуре, транспорту с учетом задач безбарьерного туризма.
12. Доступная среда: международные практики оказания услуг в сфере туризма и гостеприимства лицам с ОВЗ
13. Адаптация объектов социальной инфраструктуры и услуг в приоритетных сферах жизнедеятельности лиц с ОВЗ.
14. Основы этики общения с инвалидами.
15. Понятие туротерапия. Особенности участия лиц с ОВЗ в туристских мероприятиях.
16. Социальные туры и их отличительные особенности.
17. Менеджмент безопасности в адаптивной физической культуре, спорте и туризме лиц с отклонениями в состоянии здоровья. Основные факторы риска при возникновении чрезвычайных ситуаций у различных категорий лиц с нарушениями в состоянии здоровья. Обеспечение безопасности туристской деятельности лиц с отклонениями в состоянии здоровья.
18. Предупреждение и преодоление конфликтных ситуаций в обслуживании туристов из числа лиц с ОВЗ.
19. Формы подачи информации для лиц с ОВЗ.
20. Инфраструктура безбарьерного туризма.
21. Средства и технологии обеспечения доступности информации для людей с сенсорными нарушениями.
22. Средства и технологии обеспечения доступности информации для людей с сенсорными нарушениями.
23. Подготовка специалистов для работы в туризме и гостеприимстве в сегменте лиц с особыми потребностями
24. Нормативно-правовая и организационная основа системы обеспечения доступности для лиц с ОВЗ на предприятиях, организациях и учреждениях в сфере туризма и гостеприимства.
25. Технические средства обеспечения доступности для инвалидов объектов туризма и гостеприимства.

Литература для самостоятельного изучения к Разделу 2.

1. Бураковская, Н. В. Обслуживание в гостиничном комплексе особых категорий клиентов : учебное пособие для вузов / Н. В. Бураковская, О. В. Лукина, Ю. Р. Солодовникова. — 2-е изд. — Москва : Издательство Юрайт, 2022 ; Омск : Изд-во ОмГТУ. — 98 с. — (Высшее образование). — ISBN 978-5-534-11735-6 (Издательство Юрайт). — ISBN 978-5-8149-2644-9 (Изд-во ОмГТУ). — Текст : электронный // Образовательная платформа Юрайт [сайт]. — URL: <https://urait.ru/bcode/495813> (дата обращения: 08.03.2023).
2. Киреева, Ю. А. Виды туризма : учебное пособие : [16+] / Ю. А. Киреева. — Москва : Директ-Медиа, 2022. — 324 с. : ил., табл. — Режим доступа: по подписке. — URL: <https://biblioclub.ru/index.php?page=book&id=686780> (дата обращения: 08.03.2023). — ISBN 978-5-4499-2942-6. — Текст : электронный.

3. Конанова, Е. И. Инклюзивный туризм: технология и организация туристского продукта : учебное пособие : [16+] / Е. И. Конанова ; Южный федеральный университет. – Ростов-на-Дону ; Таганрог : Южный федеральный университет, 2019. – 129 с. : ил. – Режим доступа: по подписке. – URL: <https://biblioclub.ru/index.php?page=book&id=577840> (дата обращения: 08.03.2023). – Библиогр.: с. 112 - 119. – ISBN 978-5-9275-3164-6. – Текст : электронный.

4. Фуряева, Т. В. Социальная инклюзия : учебное пособие для вузов / Т. В. Фуряева. — 2-е изд., перераб. и доп. — Москва : Издательство Юрайт, 2023. — 189 с. — (Высшее образование). — ISBN 978-5-534-07465-9. — Текст : электронный // Образовательная платформа Юрайт [сайт]. — URL: <https://urait.ru/bcode/516725> (дата обращения: 06.03.2023).

3.3. Методические указания к самостоятельной работе по дисциплине (модулю)

Освоение слушателями программы предполагает изучение материалов дисциплин (модулей) в ходе самостоятельной работы.

Для успешного освоения дисциплины (модуля) и достижения поставленных целей необходимо внимательно ознакомиться с рабочей программой дисциплины (модуля), доступной в электронной информационно-образовательной среде РГСУ.

Следует обратить внимание на списки основной и дополнительной литературы, на предлагаемые преподавателем ресурсы информационно-телекоммуникационной сети Интернет. Эта информация необходима для самостоятельной работы обучающегося.

Для более углубленного изучения темы задания для самостоятельной работы рекомендуется выполнять параллельно с изучением данной темы. При выполнении заданий по возможности используйте наглядное представление материала.

Самостоятельная работа включает разнообразный комплекс видов и форм работы обучающихся.

Написание реферата (доклада).

Требования к структуре реферата (доклада):

Работа должна содержать систематизацию и краткое изложение материала из не менее 5-и литературных источников (монографий, научных статей и докладов) по выбранной теме.

Основные требования к оформлению:

Структура доклада (реферата): 1) титульный лист; 2) содержание (в нем последовательно указываются названия пунктов доклада (реферата), указываются страницы, с которых начинается каждый пункт); 3) введение (формулируется суть исследуемой проблемы, обосновывается выбор темы, определяются ее значимость и актуальность, указываются цель и задачи доклада (реферата), дается характеристика используемой литературы); 4) основная часть (каждый раздел ее доказательно раскрывает исследуемый вопрос); 5) выводы и заключение (подводятся итоги или делается обобщенный вывод по теме доклада (реферата)); 6) литература.

Доклад (реферат) оформляется на одной стороне листа белой бумаги формата А4 (210x297 мм). Интервал межстрочный -полуторный. Цвет шрифта - черный. Гарнитура шрифта основного текста - «Times New Roman» или аналогичная. Кегль (размер) от 12 до 14 пунктов. Размеры полей страницы (не менее): правое 10 мм, верхнее – 15 мм, нижнее – 20 мм, левое - 25 мм. Формат абзаца: полное выравнивание («по ширине»). Отступ красной строки одинаковый по всему тексту – 15 мм. Страницы должны быть пронумерованы с учётом титульного листа (на титульном листе номер страницы не ставится). В работах используются цитаты, статистические материалы. Эти данные оформляются в виде сносок (ссылок и примечаний). Внутритекстовые, подстрочные и затекстовые библиографические ссылки должны оформляться в соответствии с ГОСТ Р 7.0.5-2008 «Библиографическая ссылка». Общие требования и правила составления».

Реферат (доклад) сдается в бумажном и электронном виде (10 - 20 печатных страниц).

При проверке реферата (доклада) на антиплагиат - www.antiplagiat.ru - (более 50% заимствований) работа не принимается.

Выполнение тестовых заданий.

Тестовые задания содержат вопросы и 3-4 варианта ответа по базовым положениям изучаемой темы, составлены с расчетом на знания, полученные слушателями в процессе изучения темы.

Тестовые задания выполняются в письменной или электронной форме и сдаются преподавателю, ведущему дисциплину (модуль).

Написание эссе.

Эссе - вид самостоятельной исследовательской работы обучающихся, с целью углубления и закрепления теоретических знаний и освоения практических навыков. Цель эссе состоит в развитии самостоятельного творческого мышления и письменного изложения собственных мыслей. При написании эссе слушатель должен представить развернутый письменный ответ на теоретический или практический актуальный вопрос, объявленный преподавателем в аудитории непосредственно перед ее написанием. В процессе написания эссе разрешается пользоваться нормативно-правовыми актами, конспектом лекций (в печатном виде). Использование интернет-ресурсов не допускается. Темы эссе преподаватель предлагает из числа тех, которые слушатели уже рассматривали на лекциях или семинарских занятиях, исходя из содержания заданий в составе оценочных средств. По решению преподавателя, в качестве темы эссе может быть выбрана одна или несколько тем, которые могут быть распределены между слушателями по желанию.

Эссе проводится письменно, по объему не более 3-х печатных листов.

Требования к оформлению эссе:

Эссе выполняется на компьютере (гарнитура Times New Roman, шрифт 14) через 1,5 интервала с полями: верхнее, нижнее – 2; правое – 3; левое – 1,5. Отступ первой строки абзаца – 1,25. Сноски – постраничные. Таблицы и рисунки встраиваются в текст работы. При этом обязательный заголовок таблицы надо размещать над табличным полем, а рисунки сопровождать подрисуночными подписями. При включении в эссе нескольких таблиц и/или рисунков их нумерация обязательна. Обязательна и нумерация страниц. Их целесообразно проставлять внизу страницы – по середине или в правом углу. Номер страницы не ставится на титульном листе, но в общее число страниц он включается. Объем эссе, без учета приложений, не должен превышать 5 страниц. Значительное превышение установленного объема является недостатком работы и указывает на то, что слушатель не сумел отобрать и переработать необходимый материал.

Работа должна содержать собственные умозаключения по сути поставленной проблемы, включать самостоятельно проведенный анализ по сути этой проблемы, выводы, обобщающие авторскую позицию по поставленной проблеме.

РАЗДЕЛ 4. ОЦЕНОЧНЫЕ МАТЕРИАЛЫ ПО ДИСЦИПЛИНЕ (МОДУЛЮ)

4.1. Форма промежуточной аттестации обучающегося по дисциплине (модулю)

Контрольным мероприятием промежуточной аттестации обучающихся по дисциплине (модулю) является **зачет**, который проводится в **устной** форме.

4.2. Оценочные материалы, определяющие процедуры оценивания знаний, умений, навыков и (или) опыта деятельности, характеризующих этапы формирования компетенций

4.2.1. Организационные основы применения балльно-рейтинговой системы оценки успеваемости обучающихся по дисциплине (модулю)

Оценка качества освоения обучающимися дисциплины (модуля) реализуется в формате балльно-рейтинговой системы оценки успеваемости обучающихся (БРСО).

БРСО в ходе текущего контроля успеваемости и промежуточной аттестации осуществляется по 100-балльной шкале.

Академический рейтинг обучающегося по дисциплине (модулю) складывается из результатов:

текущего контроля успеваемости (максимальный текущий рейтинг обучающегося 80 рейтинговых баллов);

промежуточной аттестации (максимальный рубежный рейтинг обучающегося 20 рейтинговых баллов).

Условия оценки освоения обучающимся дисциплины (модуля) в формате БРСО доводятся преподавателем до сведения обучающихся на первом учебном занятии, а также размещены в свободном доступе в электронной информационно-образовательной среде Университета.

4.2.2. Проведение текущего контроля успеваемости обучающихся по дисциплине (модулю) в соответствии с балльно-рейтинговой системой оценки успеваемости обучающегося

В течение учебного семестра до промежуточной аттестации на основании утвержденной рабочей программы дисциплины (модуля) формируется текущий рейтинг обучающегося. Текущий рейтинг обучающегося складывается как сумма рейтинговых баллов, полученных им в течение учебного семестра по всем видам учебных занятий по дисциплине (модулю).

В процессе текущего контроля оцениваются следующие действия обучающегося, направленные на освоение компетенций в рамках изучения учебной дисциплины:

академическая активность (посещаемость учебных занятий, самостоятельное изучение содержания учебной дисциплины в электронной информационно-образовательной среде, соблюдение сроков сдачи практических заданий и текущих контрольных мероприятий и др.);

выполнение и сдача текущих и итогового практических заданий (эссе, рефераты, творческие задания, кейс-задания, расчетные задания и др., активное участие в групповых интерактивных занятиях (дискуссии, WiKi-проекты и др.), защита проектов и др.);

прохождение рубежей текущего контроля, включая соблюдение графика их прохождения в электронной информационно-образовательной среде.

Для планирования расчета текущего рейтинга обучающегося используются следующие пропорции:

Вид учебного действия	Максимальная рейтинговая оценка, баллов
академическая активность	10
практические задания	40
<i>из них: текущие практические задания</i>	20
<i>итоговое практическое задание</i>	20
рубежи текущего контроля	30
<i>ИТОГО:</i>	80

В течение учебного семестра по дисциплине (модулю) обучающимся должен быть накоплен текущий рейтинг не менее 52 рейтинговых баллов (65% от максимального значения текущего рейтинга).

Необходимыми условиями допуска обучающегося к промежуточной аттестации по дисциплине являются положительное прохождение обучающимся не менее 65% рубежей текущего контроля с накоплением не менее 65% максимального рейтингового балла за каждый рубеж текущего контроля и положительное выполнение итогового практического задания с накоплением не менее 65% максимального рейтингового балла, установленного за итоговое практическое задание.

Невыполнение вышеуказанных условий является текущей академической задолженностью, которая должна быть ликвидирована обучающимся до контрольного мероприятия промежуточной аттестации.

Сведения о наличии у обучающихся текущей академической задолженности, сроках и порядке добора рейтинговых баллов для её ликвидации доводятся до обучающихся педагогическим работником.

В случае неликвидации текущей академической задолженности, педагогический работник обязан во время контрольного мероприятия промежуточной аттестации поставить обучающемуся 0 рейтинговых баллов. В этом случае ликвидация текущей академической задолженности возможна в периоды проведения повторной промежуточной аттестации.

4.2.3. Проведение промежуточной аттестации обучающихся по дисциплине (модулю) в соответствии с балльно-рейтинговой системой оценки успеваемости обучающегося

Промежуточная аттестация по дисциплине (модулю) проводится в соответствии с Положением о промежуточной аттестации обучающихся по основным профессиональным образовательным программам в Российском государственном социальном университете и Положением о балльно-рейтинговой системе оценки успеваемости обучающихся по основным профессиональным образовательным программам в Российском государственном социальном университете в действующей редакции.

На промежуточную аттестацию отводится 20 рейтинговых баллов.

Ответы обучающегося на контрольном мероприятии промежуточной аттестации оцениваются педагогическим работником по 20 - балльной шкале, а итоговая оценка по дисциплине (модулю) выставляется по пятибалльной системе для дифференцированного зачета.

Критерии выставления оценки определяются Положением о балльно-рейтинговой системе оценки успеваемости обучающихся по основным профессиональным образовательным программам высшего образования - программам бакалавриата, программам специалитета, программам магистратуры в Российском государственном социальном университете.

В процессе определения рубежного рейтинга обучающегося используется следующая шкала:

Рубежный рейтинг	Критерии оценки освоения обучающимся учебной дисциплины в ходе контрольных мероприятий промежуточной аттестации
19-20 рейтинговых баллов	обучающийся глубоко и прочно усвоил программный материал, исчерпывающе, последовательно, грамотно и логически стройно его излагает, тесно увязывает с задачами и будущей деятельностью, не затрудняется с ответом при видоизменении задания, свободно справляется с задачами и практическими заданиями, правильно обосновывает принятые решения, умеет самостоятельно обобщать и излагать материал, не допуская ошибок
16-18 рейтинговых баллов	обучающийся твердо знает программный материал, грамотно и по существу излагает его, не допуская существенных неточностей в ответе на вопрос, может правильно применять теоретические положения и владеет необходимыми умениями и навыками при выполнении практических заданий

13-15 рейтинговых баллов	обучающийся освоил основной материал, но не знает отдельных деталей, допускает неточности, недостаточно правильные формулировки, нарушает последовательность в изложении программного материала и испытывает затруднения в выполнении практических заданий
1-12 рейтинговых баллов	обучающийся не знает значительной части программного материала, допускает существенные ошибки, с большими затруднениями выполняет практические задания
0 рейтинговых баллов	не аттестован

4.3. Перечень заданий для проведения текущей и промежуточной оценки знаний, умений, навыков и (или) опыта деятельности, характеризующих этапы формирования компетенций

4.3.1. Оценочные материалы для проведения текущей аттестации и рубежного контроля, обучающихся по дисциплине (модулю)

Перечень вопросов рубежного контроля и текущей аттестации

№ п/п	Контролируемые разделы (темы), дисциплины	Код контролируемой компетенций	Форма рубежного контроля	Вопросы/задания рубежного контроля
1	Раздел -1 Инфраструктура безбарьерной среды в туризме и гостеприимстве	УК-1	Компьютерное тестирование	<p>1. Выберите один верный ответ. Программа «Доступная среда» реализуется в Российской Федерации с:</p> <p>А) 2007 года Б) 2011 года В) 2021 года Г) 2017 года</p> <p>2. Универсальный дизайн направлен: (выберите один правильный ответ)</p> <p>А) на то, чтобы сделать обстановку, предметы максимально безопасными для лиц с ОВЗ Б) на то, чтобы сделать обстановку, предметы максимально пригодными для использования всеми категориями граждан В) на то, чтобы сделать обстановку пригодную для VIP клиентов</p>

			<p>3. <i>Ситуационная помощь – это: (выберите один правильный ответ)</i></p> <p>А) помощь, оказываемая лицам маломобильных групп в целях преодоления архитектурных барьеров, наравне с другими лицами</p> <p>Б) помощь, оказываемая инвалиду в целях преодоления барьеров, препятствующих ему получить все услуги, оказываемые населению, наравне с другими лицами</p> <p>В) помощь, оказываемая несовершеннолетним лицам, в целях преодоления социальных барьеров, препятствующих ему получить все услуги наравне с другими лицами</p> <p>4. <i>Совокупность способностей, знаний и умений, необходимых для эффективного общения с лицами с ОВЗ называется (выберете один правильный ответ):</i></p> <p>А) коммуникативная эффективность</p> <p>Б) ситуационная помощь</p> <p>В) коммуникативное умение</p> <p>Г) избегание конфликтных ситуаций</p>
	УК-6	Компьютерное тестирование	<p>1. <i>Выберете один правильный ответ. Цель настоящего международного документа «заключается в поощрении, защите и обеспечении полного и равного осуществления всеми инвалидами всех прав человека и основных свобод, а также в поощрении уважения присущего им достоинства». Данная цитата относится к:</i></p> <p>А) Всеобщей декларации ООН прав человека</p> <p>Б) Конвенции ООН о правах инвалидов</p> <p>В) Конвенция ООН о правах ребенка</p> <p>Г) Международному пакту о гражданских и политических правах</p> <p>2. <i>При оказании услуги по заселению в гостиницу лицам с ОВЗ группы «К» необходима помощь (выберите один правильный ответ):</i></p> <p>А) сурдопереводчика</p> <p>Б) собаки поводыря</p>

				<p>В) помощь сотрудника при преодолении барьеров</p> <p>Г) сурдотифлопереводчика</p> <p>3. Основной механизм социализации, реализующийся в процессе активного приспособления индивида к условиям социальной среды, называется: (выберите один правильный ответ):</p> <p>А) социальная адаптация Б) социальная реабилитация В) социальная медицина Г) социальная работа</p> <p>4. Верно ли утверждение, что инвалидам с буквенным кодом «О» необходимо оказывать помощь при всех действиях, выполняемых руками:</p> <p>А) да Б) нет В) частично</p>
2.	<p>Раздел -2</p> <p>Современные требования к гостиничной инфраструктуре, транспорту с учетом задач безбарьерного туризма</p>	УК-1	Контрольная работа	<ol style="list-style-type: none"> 1. Опишите социально-исторические аспекты создания безбарьерной среды жизнедеятельности для лиц с ограниченными возможностями здоровья. 2. Перечислите общие подходы к обеспечению доступности для инвалидов объектов социальной инфраструктуры и услуг. 3. Перечислите виды доступности среды. 4. Какова связь между отклонениями в состоянии здоровья, особыми потребностями, способом реализации инклюзивных процессов и условиями доступности среды? 5. Охарактеризуйте нормативно-правовую и организационную основы системы обеспечения доступности для лиц с ОВЗ на предприятиях, организациях и учреждениях в сфере туризма и гостеприимства. 6. Приведите примеры технических средств обеспечения доступности для инвалидов объектов социальной инфраструктуры и услуг. 7. Охарактеризуйте обеспечение доступности для лиц с ОВЗ пользования транспортом, услугами предприятий и организаций в сфере туризма и гостеприимства, услугами объектов общественного питания. 8. Что такое паспорт доступности. Дайте его характеристику.

				<p>9. Безбарьерная (доступная) среда жизнедеятельности для лиц с ограниченными физическими возможностями: понятие, состояние, пути развития и совершенствования.</p> <p>10. Назовите элементы архитектурной доступности при получении услуг лицами с ОВЗ</p> <p>11. Охарактеризуйте современное состояние и перспективы развития доступной и комфортной среды для лиц с ограниченными физическими возможностями.</p> <p>12. Что понимается под доступностью зданий и сооружений для маломобильных групп населения?</p> <p>13. Каковы требования к уровню подготовки персонала для работы с лицами с ОВЗ в сфере гостеприимства?</p> <p>14. Охарактеризуйте сопровождение инвалидов при заселении в гостиницу и при оказании им услуг?</p> <p>15. Охарактеризуйте Федеральную целевую государственную программу «Доступная среда» на 2011-2020 гг. Дайте оценку ее реализации.</p> <p>16. Правовые основы организации услуг для лиц с особыми потребностями в Российской Федерации. Федеральный закон «О социальной защите инвалидов в Российской Федерации»</p> <p>17. Что понимается под адаптацией объектов социальной инфраструктуры и услуг в приоритетных сферах жизнедеятельности лиц с ОВЗ?</p> <p>18. Сделайте обзор общих практик работы с лицами ОВЗ.</p> <p>19. Каковы современные требования к гостиничной инфраструктуре, транспорту с учетом задач безбарьерного туризма?</p> <p>20. Что понимается под комплексной оценкой и проектированием пространств туристских центров на основе принципов безбарьерного туризма?</p> <p>21. Приведите пример инновационных технологий, оборудования для организации путешествий для лиц с ОВЗ.</p> <p>22. Приведите примеры видов барьеров при оказании услуг инвалидам.</p> <p>23. Что понимается под разработкой и эксплуатацией средств пассажирского и индивидуального транспорта инвалидов?</p> <p>24. Что понимается под разработкой средств информации и связи с учетом приспособления их для лиц с ограниченными возможностями?</p>
--	--	--	--	--------------------------------------------------------------------------------------------------------------------------------------------------------------------------------------------------------------------------------------------------------------------------------------------------------------------------------------------------------------------------------------------------------------------------------------------------------------------------------------------------------------------------------------------------------------------------------------------------------------------------------------------------------------------------------------------------------------------------------------------------------------------------------------------------------------------------------------------------------------------------------------------------------------------------------------------------------------------------------------------------------------------------------------------------------------------------------------------------------------------------------------------------------------------------------------------------------------------------------------------------------------------------------------------------------------------------------------------------------------------------------------------------------------------------------------------------------------------------------------------------------------------------------------------------------------------------------------------------------------------------------------------------------------------------------------------------------------------------------------------------------------------------------------------------------------------------------------------------------------------------------------------------------------------------------------------------------------------------------------------------

				25. Что понимается под реабилитацией инвалидов, каковы цели и средства реабилитации?
		УК-6	Контрольная работа	<ol style="list-style-type: none"> 1. Перечислите виды нарушений функций организма, приводящие к инвалидности, и вызываемые ими ограничения способности осуществлять социально-бытовую деятельность при получении услуг в сфере туризма и гостеприимства 2. Перечислите действия персонала при оказании ситуационной помощи различным группам инвалидов при оказании услуг в сфере туризма и гостеприимства 3. Охарактеризуйте особые потребности лиц с ОВЗ при различных видах коммуникации и в различных коммуникативных ситуациях в сфере туризма и гостеприимства 4. Правила этикета при общении с инвалидами при оказании услуг в сфере туризма и гостеприимства 5. Каковы методы взаимодействия персонала при оказании ситуационной помощи различным группам инвалидов? 6. Охарактеризуйте международные практики оказания услуг в сфере туризма и гостеприимства лицам с ОВЗ. 7. Назовите специфические особенности подготовки туристических мероприятий с участием лиц с ограниченными возможностями и обеспечение безопасности. 8. Формы обслуживания людей инвалидов. Использование возможностей человека с ОВЗ. 9. Что понимается под культурой сервиса и морально-нравственным характером общения людей? 10. Особенности организации и финансирования социального туризма. 11. Виды социального туризма. Организация финансирования социального туризма. 12. Подходы к санаторно-курортному лечению. Социальное страхование. 13. Психолого-когнитивные практики как здоровьесберегающие технологии. Творчество в практике работы с лицами с ОВЗ. 14. Обеспечение безопасности туристской деятельности лиц с отклонениями в состоянии здоровья. 15. Дайте рекомендации о предупреждении и преодолении конфликтных ситуаций в обслуживании туристов из числа лиц с ОВЗ. 16. Охарактеризуйте особенности общения с инвалидами, имеющими нарушение

			<p>зрения или незрячими.</p> <p>17. Охарактеризуйте особенностями общения с инвалидами, имеющими нарушение слуха.</p> <p>18. Опишите сопровождение лиц с ОВЗ в сфере гостеприимства и туризма.</p> <p>19. Что такое здоровьесберегающие туристско-рекреационные технологии для лиц с ОВЗ?</p> <p>20. Дайте характеристику лиц с ОВЗ как потребителей услуг туризма и гостеприимства.</p> <p>21. Приведите пример программы туров для лиц с ОВЗ.</p> <p>22. Дайте характеристику санаторно-курортным программам для лиц с ОВЗ.</p> <p>23. Каковы могут быть формы подачи информации для лиц с ОВЗ?</p> <p>24. Назовите и охарактеризуйте государственные программы по развитию безбарьерной среды для лиц с ограничениями жизнедеятельности: цель и задачи, механизмы реализации, результаты.</p> <p>25. Охарактеризуйте участие общественности в решении проблем инвалидов. Приведите примеры.</p>
--	--	--	----------------------------------------------------------------------------------------------------------------------------------------------------------------------------------------------------------------------------------------------------------------------------------------------------------------------------------------------------------------------------------------------------------------------------------------------------------------------------------------------------------------------------------------------------------------------------------------------------------------------------------------------------------------------------------------------------------------------------------------------------------------------------------------------------------------------------------------------------------------------------------------------------

4.3.2. Оценочные материалы для проведения промежуточной аттестации обучающихся по дисциплине (модулю)

Вопросы/задания для проведения промежуточной аттестации обучающихся по дисциплине (модулю)

Коды контролируемой компетенций	Вопросы /задания
УК-1	<ol style="list-style-type: none"> 1. Федеральная целевая государственная программа «Доступная среда» на 2011-2020 гг. 2. Понятие доступной среды. 3. Социально-исторические аспекты создания безбарьерной среды жизнедеятельности для лиц с ограниченными возможностями здоровья. 4. Конвенция ООН о правах инвалидов – основные положения, касающиеся обеспечения доступности для инвалидов объектов социальной инфраструктуры и услуг.

	<ol style="list-style-type: none"> 5. Субъекты, обеспечивающие возможность услуг социального туризма. 6. Основные понятия и определения туризма для людей с ОВЗ. 7. Понятие комфортных условий для путешествий туристов-инвалидов. 8. Адаптация объектов социальной инфраструктуры и услуг в приоритетных сферах жизнедеятельности лиц с ОВЗ 9. Общие подходы к обеспечению доступности для инвалидов объектов социальной инфраструктуры и услуг. 10. Виды доступности среды; связь между отклонениями в состоянии здоровья, особыми потребностями, способом реализации инклюзивных процессов и условиями доступности среды. 11. Нормативно-правовая и организационная основа системы обеспечения доступности для лиц с ОВЗ на предприятиях, организациях и учреждениях в сфере туризма и гостеприимства. 12. Обеспечение доступности для лиц с ОВЗ пользования транспортом, услугами предприятий и организаций в сфере туризма и гостеприимства, услугами объектов общественного питания. 13. Безбарьерная (доступная) среда жизнедеятельности для лиц с ограниченными физическими возможностями: понятие, состояние, пути развития и совершенствования. 14. Формирование безбарьерной среды для лиц с ограниченными возможностями. 15. Градостроительная среда: планировка и застройка городов, формирование жилых и рекреационных зон, объектов социальной инфраструктуры (спортивных и учреждения, учреждений здравоохранения и социального обслуживания населения и др.) с учетом потребностей и физических возможностей лиц с ограничениями жизнедеятельности. 16. Федеральное законодательство в сфере обеспечения безбарьерной среды жизнедеятельности лиц с ограниченными возможностями и его характеристика. 17. Нормативное правовое регулирование прав лиц с ограниченными возможностями на безбарьерную среду. 18. Доступность зданий и сооружений для маломобильных групп населения. 19. Инфраструктура безбарьерного туризма. 20. Подходы к санаторно-курортному лечению. Социальное страхование. 21. Методы взаимодействия персонала при оказании ситуационной помощи различным группам инвалидов 22. Международные практики оказания услуг в сфере туризма и гостеприимства лицам с ОВЗ 23. Правовые основы организации услуг для лиц с особыми потребностями в Российской Федерации. Федеральный закон «О социальной защите инвалидов в Российской Федерации» 24. Обслуживание в гостиничном комплексе особых категорий клиентов 25. Инклюзивный туризм: технология и организация туристского продукта
УК-6	<ol style="list-style-type: none"> 1. Понятие «инвалидность», категории, классификации по нозологии. 2. Эволюция отношения государства и общества к лицам с ОВЗ. 3. Понятие туротерапия. Особенности участия лиц с ОВЗ в туристских мероприятиях. 4. Социальные туры и их отличительные особенности. 5. Система социального туризма в России. 6. Социально-психологические проблемы туристов с ограниченными возможностями при подготовке туристических мероприятий и пути их

- решения.
7. Формы обслуживания людей инвалидов. Использование возможностей человека с ОВЗ.
 8. Культура сервиса и морально-нравственный характер общения людей.
 9. Прогрессивные формы общения. Инвалидность как социальный феномен.
 10. Особенности организации и финансирования социального туризма.
 11. Виды социального туризма. Организация финансирования социального туризма.
 12. Психолого-когнитивные практики как здоровьесберегающие технологии. Творчество в практике работы с лицами с ОВЗ.
 13. Менеджмент безопасности в адаптивной физической культуре, спорте и туризме лиц с отклонениями в состоянии здоровья.
 14. Этика общения с инвалидами.
 15. Обзор законодательно-нормативной базы, регламентирующей оказание услуг и сопровождение инвалидов при посещении объектов, оказывающих услуги населению.
 16. Международные практики оказания услуг лицам с ОВЗ в сфере туризма и гостеприимства.
 17. Ситуация с инклюзией за рубежом и в России.
 18. Лица с нарушениями слуха. Жестовая и дактильная речь людей с нарушением слуха, особенности, правовые аспекты и этикет общения через переводчика.
 19. Особенности письменной речи глухих и слабослышащих; дактильная речь слепоглухих.
 20. Лица с нарушениями зрения. Использование тифлосредств при письменной коммуникации и коммуникации через интернет людьми с нарушением зрения.
 21. Особенности устной речи при дизартрии у лиц с ДЦП и другими неврологическими заболеваниями.
 22. Лица с нарушениями речи. Особенности устной речи при наличии трахеостомы.
 23. Оказание услуг лицам с задержкой психического развития, лицам с умственной отсталостью, лицам со сложными нарушениями развития, лицам с ранним детским аутизмом, лицам с синдромом дефицита внимания и гиперактивностью.
 24. Основы этики общения с инвалидами
 25. Правила этикета при общении с инвалидами

РАЗДЕЛ 5. УСЛОВИЯ РЕАЛИЗАЦИИ ДИСЦИПЛИНЫ (МОДУЛЯ)

5.1. Перечень основной и дополнительной учебной литературы для освоения дисциплины (модуля)

5.1.1. Основная литература

1. Бураковская, Н. В. Обслуживание в гостиничном комплексе особых категорий клиентов : учебное пособие для вузов / Н. В. Бураковская, О. В. Лукина, Ю. Р. Солодовникова. — 2-е изд. — Москва : Издательство Юрайт, 2022 ; Омск : Изд-во ОмГТУ. — 98 с. — (Высшее образование). — ISBN 978-5-534-11735-6 (Издательство Юрайт). — ISBN 978-5-8149-2644-9 (Изд-во ОмГТУ). — Текст : электронный // Образовательная платформа Юрайт [сайт]. — URL: <https://urait.ru/bcode/495813> (дата обращения: 08.03.2023).

2. Воронцова, М. В. Социальная защита и социальное обслуживание населения : учебник для вузов / М. В. Воронцова, В. Е. Макаров ; под редакцией М. В. Воронцовой. — Москва : Издательство Юрайт, 2023. — 330 с. — (Высшее образование). — ISBN 978-5-534-13497-1. — Текст : электронный // Образовательная платформа Юрайт [сайт]. — URL: <https://urait.ru/bcode/519293> (дата обращения: 08.03.2023).

3. Конанова, Е. И. Инклюзивный туризм: технология и организация туристского продукта : учебное пособие : [16+] / Е. И. Конанова ; Южный федеральный университет. — Ростов-на-Дону ; Таганрог : Южный федеральный университет, 2019. — 129 с. : ил. — Режим доступа: по подписке. — URL: <https://biblioclub.ru/index.php?page=book&id=577840> (дата обращения: 08.03.2023). — Библиогр.: с. 112 - 119. — ISBN 978-5-9275-3164-6. — Текст : электронный.

4. Николенко, П. Г. Администрирование отеля : учебник и практикум для вузов / П. Г. Николенко, Т. Ф. Гаврильева. — Москва : Издательство Юрайт, 2023. — 444 с. — (Высшее образование). — ISBN 978-5-534-16404-6. — Текст : электронный // Образовательная платформа Юрайт [сайт]. — URL: <https://urait.ru/bcode/530951> (дата обращения: 27.03.2023).

5. Фуряева, Т. В. Социальная инклюзия : учебное пособие для вузов / Т. В. Фуряева. — 2-е изд., перераб. и доп. — Москва : Издательство Юрайт, 2023. — 189 с. — (Высшее образование). — ISBN 978-5-534-07465-9. — Текст : электронный // Образовательная платформа Юрайт [сайт]. — URL: <https://urait.ru/bcode/516725> (дата обращения: 06.03.2023).

5.1.2. Дополнительная литература

1. Зелинская, Д. И. Инвалидность детского населения России (современные правовые и медико-социальные процессы) : монография / Д. И. Зелинская, Р. Н. Терлецкая. — Москва : Издательство Юрайт, 2023. — 194 с. — (Актуальные монографии). — ISBN 978-5-534-11775-2. — Текст : электронный // Образовательная платформа Юрайт [сайт]. — URL: <https://urait.ru/bcode/518090> (дата обращения: 06.03.2023).

2. Киреева, Ю. А. Виды туризма : учебное пособие : [16+] / Ю. А. Киреева. — Москва : Директ-Медиа, 2022. — 324 с. : ил., табл. — Режим доступа: по подписке. — URL: <https://biblioclub.ru/index.php?page=book&id=686780> (дата обращения: 08.03.2023). — ISBN 978-5-4499-2942-6. — Текст : электронный.

3. Суворова, Г. М. Безопасность в туризме : учебник для вузов / Г. М. Суворова. — Москва : Издательство Юрайт, 2023. — 397 с. — (Высшее образование). — ISBN 978-5-534-14404-8. — Текст : электронный // Образовательная платформа Юрайт [сайт]. — URL: <https://urait.ru/bcode/519999> (дата обращения: 06.03.2023).

4. Тимохина, Т. Л. Организация гостиничного дела : учебник для вузов / Т. Л. Тимохина. — 2-е изд., перераб. и доп. — Москва : Издательство Юрайт, 2023. — 297 с. — (Высшее образование). — ISBN 978-5-534-14414-7. — Текст : электронный // Образовательная платформа Юрайт [сайт]. — URL: <https://urait.ru/bcode/511181> (дата обращения: 08.03.2023).

5.2 Перечень ресурсов информационно-коммуникационной сети «Интернет», необходимых для освоения дисциплины (модуля)

№ №	Название электронного ресурса	Описание электронного ресурса	Используемый для работы адрес
1.	ЭБС «Университетская библиотека онлайн»	Электронная библиотека, обеспечивающая доступ высших и средних учебных заведений, публичных библиотек и корпоративных пользователей к наиболее востребованным материалам по всем отраслям знаний от ведущих российских издательств	http://biblioclub.ru/
2.	Научная электронная библиотека eLIBRARY.ru	Крупнейший российский информационно-аналитический портал в области науки, технологии, медицины и образования, содержащий рефераты и полные тексты более 34 млн научных публикаций и патентов	http://elibrary.ru/
3.	Образовательная платформа Юрайт	Электронно-библиотечная система для ВУЗов, ССУЗов, обеспечивающая доступ к учебникам, учебной и методической литературе по различным дисциплинам.	https://urait.ru/
4.	База данных "EastView"	Полнотекстовая база данных периодических изданий	https://dlib.eastview.com
5.	Электронная библиотека "Grebennikon"	Библиотека предоставляет доступ более чем к 30 журналам, выпускаемых Издательским домом "Гребенников".	https://grebennikon.ru/

5.3 Методические указания для обучающихся по освоению дисциплины (модуля)

Освоение обучающимся дисциплины (модуля) предполагает изучение материалов дисциплины (модуля) на аудиторных занятиях и в ходе самостоятельной работы. Аудиторные занятия проходят в форме лекций, семинаров, практических занятий.

При подготовке к аудиторным занятиям необходимо помнить особенности каждой формы его проведения.

Подготовка к учебному занятию лекционного типа заключается в следующем.

С целью обеспечения успешного обучения обучающийся должен готовиться к лекции, поскольку она является важнейшей формой организации учебного процесса, поскольку:

- знакомит с новым учебным материалом;
- разъясняет учебные элементы, трудные для понимания;
- систематизирует учебный материал;
- ориентирует в учебном процессе.

С этой целью:

- внимательно прочитайте материал предыдущей лекции;
- ознакомьтесь с учебным материалом по учебнику и учебным пособиям с темой прочитанной лекции;
- внесите дополнения к полученным ранее знаниям по теме лекции на полях лекционной тетради;
- запишите возможные вопросы, которые вы зададите лектору на лекции по материалу изученной лекции;
- постарайтесь уяснить место изучаемой темы в своей подготовке;
- узнайте тему предстоящей лекции (по тематическому плану, по информации лектора) и запишите информацию, которой вы владеете по данному вопросу.

Подготовка к занятию семинарского типа

При подготовке и работе во время проведения занятий семинарского типа следует обратить внимание на следующие моменты: на процесс предварительной подготовки, на работу во время занятия, обработку полученных результатов, исправление полученных замечаний.

Предварительная подготовка к учебному занятию семинарского типа заключается в изучении теоретического материала в отведенное для самостоятельной работы время, ознакомление с инструктивными материалами с целью осознания задач практического занятия.

Работа во время проведения учебного занятия семинарского типа включает:

- консультирование студентов преподавателями и вспомогательным персоналом с целью предоставления исчерпывающей информации, необходимой для самостоятельного выполнения предложенных преподавателем задач, ознакомление с правилами техники безопасности;
- самостоятельное выполнение заданий согласно обозначенной учебной программой тематики.

Это является необходимым условием при проведении рубежного контроля и допуска к зачету. При получении неудовлетворительных результатов обучающийся имеет право в дополнительное время пересдать преподавателю работу до проведения промежуточной аттестации.

Обработка, обобщение полученных результатов работы проводится обучающимися самостоятельно или под руководством преподавателя (в зависимости от степени сложности поставленных задач). В результате оформляется индивидуальный отчет. Подготовленная к сдаче на контроль и оценку работа сдается преподавателю. Форма отчетности может быть письменная, устная или две одновременно. Главным

результатом в данном случае служит получение положительной оценки по каждому практическому занятию. Это является необходимым условием при проведении рубежного контроля и допуска к зачету. При получении неудовлетворительных результатов обучающийся имеет право в дополнительное время пересдать преподавателю работу до проведения промежуточной аттестации.

5.4 Информационно-технологическое обеспечение образовательного процесса по дисциплины (модуля)

5.4.1. Средства информационных технологий

1. Персональные компьютеры;
2. Средства доступа в Интернет;
3. Проектор.

5.4.2. Лицензионное и свободно распространяемое программное обеспечение, в том числе отечественного производства:

1. Операционная система: Astra Linux SE
2. Пакет офисных программ: LibreOffice
3. Справочная система Консультант+
4. Okular или Acrobat Reader DC
5. Ark или 7-zip
6. User Gate
7. TrueConf (client)

5.4.3. Информационные справочные системы и профессиональные базы данных

№ №	Название электронного ресурса	Описание электронного ресурса	Используемый для работы адрес
1.	ЭБС «Университетская библиотека онлайн»	Электронная библиотека, обеспечивающая доступ высших и средних учебных заведений, публичных библиотек и корпоративных пользователей к наиболее востребованным материалам по всем отраслям знаний от ведущих российских издательств	http://biblioclub.ru/

2.	Научная электронная библиотека eLIBRARY.ru	Крупнейший российский информационно-аналитический портал в области науки, технологии, медицины и образования, содержащий рефераты и полные тексты более 34 млн научных публикаций и патентов	http://elibrary.ru/
3.	Образовательная платформа Юрайт	Электронно-библиотечная система для ВУЗов, ССУЗов, обеспечивающая доступ к учебникам, учебной и методической литературе по различным дисциплинам.	https://urait.ru/
4.	База данных "EastView"	Полнотекстовая база данных периодических изданий	https://dlib.eastview.com
5.	Электронная библиотека "Grebennikon"	Библиотека предоставляет доступ более чем к 30 журналам, выпускаемых Издательским домом "Гребенников".	https://grebennikon.ru/

5.5. Материально-техническое обеспечение образовательного процесса по дисциплине (модулю)

Для изучения дисциплины (модуля) используются:

Учебная аудитория для занятий лекционного типа оснащена специализированной мебелью (стол для преподавателя, парты, стулья, доска для написания мелом); техническими средствами обучения (видеопроекционное оборудование, средства звуковоспроизведения, экран и имеющие выход в сеть Интернет), а также (при наличии) демонстрационными печатными пособиями, экранно-звуковыми средствами обучения.

Учебная аудитория для занятий семинарского типа: оснащена специализированной мебелью (стол для преподавателя, парты, стулья, доска для написания мелом); техническими средствами обучения (видеопроекционное оборудование, средства звуковоспроизведения, экран и имеющие выход в сеть Интернет), а также (при наличии) демонстрационными печатными пособиями, экранно-звуковыми средствами обучения, демонстрационными материалами.

Помещения для самостоятельной работы обучающихся: оснащены специализированной мебелью (парты, стулья) техническими средствами обучения (персональные компьютеры с доступом в сеть Интернет и обеспечением доступа в электронно-информационную среду университета, программным обеспечением).

5.6. Образовательные технологии

При реализации дисциплины (модуля) применяются различные образовательные технологии, в том числе технологии электронного обучения.

Освоение дисциплины (модуля) предусматривает использование в учебном процессе активных и интерактивных форм проведения учебных занятий в форме разбора конкретных ситуаций, психологические и иные тренинги в сочетании с внеаудиторной работой с целью формирования и развития **профессиональных** навыков обучающихся.

При освоении дисциплины (модуля) предусмотрено применением электронного обучения и дистанционных образовательных технологий.

Учебные часы дисциплины (модуля) предусматривают классическую контактную работу преподавателя с обучающимся в аудитории и контактную работу посредством электронной информационно-образовательной среды в синхронном и асинхронном режиме (вне аудитории) посредством применения возможностей компьютерных технологий (электронная почта, электронный учебник, тестирование, вебинар, видеофильм, презентация, форум и др.).

В рамках дисциплины (модуля) предусмотрены встречи с руководителями и работниками организаций, деятельность которых связана с *направленностью*, реализуемой основной профессиональной образовательной программы.

ЛИСТ РЕГИСТРАЦИИ ИЗМЕНЕНИЙ

№ п/п	Содержание изменения	Реквизиты документа об утверждении изменения	Дата введения изменения
1.	Утверждена и введена в действие решением Ученого совета факультета на основании Федерального государственного образовательного стандарта высшего образования – <i>бакалавриата</i> по направлению подготовки <i>43.03.03 Гостиничное дело</i> , утвержденного приказом Министерства образования и науки Российской Федерации от 08.06.2017г № 515	Протокол заседания Ученого совета факультета № <u>2</u> от « <u>27</u> » <u> </u> апреля <u> </u> 2023 года	01.09.2023
2.	*	Протокол заседания Ученого совета факультета № <u> </u> от « <u> </u> » <u> </u> 20 <u> </u> года	—.—.—
3.	*	Протокол заседания Ученого совета факультета № <u> </u> от « <u> </u> » <u> </u> 20 <u> </u> года	—.—.—
4.	*	Протокол заседания Ученого совета факультета № <u> </u> от « <u> </u> » <u> </u> 20 <u> </u> года	—.—.—



Министерство науки и высшего образования Российской Федерации
Федеральное государственное бюджетное образовательное учреждение
высшего образования
«Российский государственный социальный университет»

УТВЕРЖДАЮ
Директор Высшей школы индустрии
гостеприимства, впечатлений и социального
креатива (институт)
К.К. Поздняков
27 апреля 2023 г.

РАБОЧАЯ ПРОГРАММА ДИСЦИПЛИНЫ
АДАПТИВНЫЕ ИНФОРМАЦИОННО-КОММУНИКАЦИОННЫЕ ТЕХНОЛОГИИ

Направление подготовки

«43.03.03 Гостиничное дело»

Направленность

«Гостиничная деятельность»

**ОБРАЗОВАТЕЛЬНАЯ ПРОГРАММА ВЫСШЕГО ОБРАЗОВАНИЯ –
ПРОГРАММА БАКАЛАВРИАТА**

Форма обучения

Очная, очно-заочная, заочная

Форма обучения

Очная, очно-заочная, заочная

СОДЕРЖАНИЕ

РАЗДЕЛ 1. ПАСПОРТ РАБОЧЕЙ ПРОГРАММЫ ДИСЦИПЛИНЫ (МОДУЛЯ)4

1.1 Цель и задачи дисциплины (модуля)4

1.2 Планируемые результаты обучения по дисциплине (модулю) в рамках планируемых результатов освоения основной профессиональной образовательной программы **высшего** образования – программы бакалавриата/магистратуры/специалитета соотнесенные с установленными индикаторами достижения компетенций4

РАЗДЕЛ 2. СТРУКТУРА И СОДЕРЖАНИЕ ДИСЦИПЛИНЫ (МОДУЛЯ)5

2.1 Объем дисциплины (модуля), включая контактную работу обучающегося с педагогическими работниками и самостоятельную работу обучающегося5

2.2. Учебно-тематический план дисциплины (модуля)6

2.3. Содержание дисциплины (модуля)9

РАЗДЕЛ 3. УЧЕБНО-МЕТОДИЧЕСКОЕ ОБЕСПЕЧЕНИЕ САМОСТОЯТЕЛЬНОЙ РАБОТЫ ОБУЧАЮЩИХСЯ ПО ДИСЦИПЛИНЕ (МОДУЛЮ)12

3.1. Виды самостоятельной работы обучающихся по дисциплине (модулю)12

3.2. Задания для самостоятельной работы13

3.3. Методические указания к самостоятельной работе по дисциплине (модулю)16

РАЗДЕЛ 4. ОЦЕНОЧНЫЕ МАТЕРИАЛЫ ПО ДИСЦИПЛИНЕ (МОДУЛЮ)17

4.1. Форма промежуточной аттестации обучающегося по дисциплине (модулю)17

4.2. Оценочные материалы, определяющие процедуры оценивания знаний, умений, навыков и (или) опыта деятельности, характеризующих этапы формирования компетенций17

4.2.1. Организационные основы применения балльно-рейтинговой системы оценки успеваемости обучающихся по дисциплине (модулю)17

4.2.2. Проведение текущего контроля успеваемости обучающихся по дисциплине (модулю) в соответствии с балльно-рейтинговой системой оценки успеваемости обучающегося18

4.2.3. Проведение промежуточной аттестации обучающихся по дисциплине (модулю) в соответствии с балльно-рейтинговой системой оценки успеваемости обучающегося19

4.3. Перечень заданий для проведения текущей и промежуточной оценки знаний, умений, навыков и (или) опыта деятельности, характеризующих этапы формирования компетенций20

4.3.1. Оценочные материалы для проведения текущей аттестации и рубежного контроля, обучающихся по дисциплине (модулю)20

4.3.2. Оценочные материалы для проведения промежуточной аттестации обучающихся по дисциплине (модулю)22

РАЗДЕЛ 5. УСЛОВИЯ РЕАЛИЗАЦИИ ДИСЦИПЛИНЫ (МОДУЛЯ)23

5.1. Перечень основной и дополнительной учебной литературы для освоения дисциплины (модуля)23

5.1.1. Основная литература23

5.1.2. Дополнительная литература24

5.2 Перечень ресурсов информационно-коммуникационной сети «Интернет», необходимых для освоения дисциплины (модуля)24

5.3 Методические указания для обучающихся по освоению дисциплины (модуля)25

5.4 Информационно-технологическое обеспечение образовательного процесса по дисциплины (модуля)25

5.4.1. Средства информационных технологий26

5.4.2. Лицензионное и свободно распространяемое программное обеспечение, в том числе отечественного производства: 26

5.4.3. Информационные справочные системы и профессиональные базы данных26

5.5. Материально-техническое обеспечение образовательного процесса по дисциплине (модулю)26

5.6. Образовательные технологии 27

ЛИСТ РЕГИСТРАЦИИ ИЗМЕНЕНИЙ28

Рабочая программа дисциплины «Адаптивные информационно-коммуникационные технологии» разработана на основании федерального государственного образовательного стандарта высшего образования – бакалавриат по направлению подготовки 43.03.03 Гостиничное дело, утвержденного приказом Министерства образования и науки Российской Федерации от 08 июня 2017г. № 515, учебного плана по основной профессиональной образовательной программе высшего образования - программы бакалавриата по направлению подготовки 43.03.03 Гостиничное дело (далее – «ОПОП»).

Рабочая программа дисциплины «Адаптивные информационно-коммуникационные технологии» разработана рабочей группой в составе: канд. пед. наук, доцент Крапивка С.В.

Рабочая программа дисциплины обсуждена и утверждена на заседании кафедры информационных технологий, искусственного интеллекта и общественно-социальных технологий цифрового общества факультета социальных и политических технологий. Протокол № 7 от «28» марта 2023 года.

Заведующий кафедрой
канд. пед. наук, доцент

С.В. Крапивка

(подпись)

Рабочая программа дисциплины (модуля) рецензирована и рекомендована к утверждению:

ФГБОУ ВО «Московский политехнический университет», НОЦ инфокогнитивных технологий, доктор технических наук, профессор

Н.И. Гданский

(подпись)

канд. техн. наук, доцент кафедры информационных технологий, искусственного интеллекта и общественно-социальных технологий цифрового общества факультета политических и социальных технологий

В.Л. Симонов

(подпись)

Согласовано

Научная библиотека, директор

И.Г. Маляр

РАЗДЕЛ 1. ПАСПОРТ РАБОЧЕЙ ПРОГРАММЫ ДИСЦИПЛИНЫ (МОДУЛЯ)

1.1 Цель и задачи дисциплины

Цель дисциплины заключается в получении обучающихся с инвалидностью и ОВЗ теоретических знаний области современных адаптивных информационных технологий, освоение общих принципов работы с инструментарием информационных технологий и получение практических навыков, необходимых для последующего применения в профессиональной сфере современных информационных технологий для решения прикладных задач.

Задачи дисциплины:

1. формирование у обучающихся знаний принципов сбора, отбора и обобщения информации с помощью специализированных средств;
2. обеспечение устойчивых навыков систематизации в условиях локальных и глобальных сетей и систем телекоммуникаций, новых информационных технологий;
3. Формирование умения работы с информационными источниками, приобретение опыта научного поиска, создания учебных и научных текстов.

1.2 Планируемые результаты обучения по дисциплине в рамках планируемых результатов освоения основной профессиональной образовательной программы высшего образования – программы *бакалавриата* соотнесенные с установленными индикаторами достижения компетенций

Процесс освоения дисциплины направлен на формирование у обучающихся следующих компетенций: УК-1.

В результате освоения дисциплины (модуля) обучающийся должен демонстрировать следующие результаты:

Категория компетенций (при наличии)	Код компетенции Формулировка компетенции	Код и наименование индикатора достижения компетенции	Результаты обучения
Системное и критическое мышление	УК-1 Способен осуществлять поиск, критический анализ и синтез информации, применять системный подход для решения поставленных задач	УК-1.1. Находит и критически оценивает информацию, необходимую для решения задачи.	Знать: основные принципы сбора, отбора и обобщения информации
		УК-1.2. Предлагает различные варианты решения задачи, оценивая их последствия на основе синтеза и критического анализа информации.	Уметь: соотносить разнородные явления и систематизировать их в рамках избранных видов профессиональной деятельности
		УК-1.3. Выбирает оптимальный вариант решения задачи, аргументируя свой выбор.	Владеть: практическим опытом работы с информационными источниками, навыками работы с информацией с помощью специализированных средств

РАЗДЕЛ 2. СТРУКТУРА И СОДЕРЖАНИЕ ДИСЦИПЛИНЫ

2.1 Объем дисциплины, включая контактную работу обучающегося с педагогическими работниками и самостоятельную работу обучающегося

Общая трудоемкость дисциплины составляет 2 зачетные единицы.

Очная форма обучения

Вид учебной работы	Всего часов	Семестры			
		1			
Контактная работа обучающихся с педагогическими работниками	36	36			
Лекционные занятия	20	20			
<i>из них: в форме практической подготовки</i>	0	0			
Практические занятия	16	16			
<i>из них: в форме практической подготовки</i>	0	0			
Самостоятельная работа обучающихся	27	27			
Контроль промежуточной аттестации	9	9			
Форма промежуточной аттестации	зачет	зачет			
ОБЪЕМ ДИСЦИПЛИНЫ В ЧАСАХ	72	72			

Очно-заочная форма обучения

Вид учебной работы	Всего часов	Семестры			
		1			
Контактная работа обучающихся с педагогическими работниками	24	24			
Лекционные занятия	16	16			
<i>из них: в форме практической подготовки</i>	0	0			
Практические занятия	8	8			
<i>из них: в форме практической подготовки</i>	0	0			
Самостоятельная работа обучающихся	39	39			
Контроль промежуточной аттестации	9	9			
Форма промежуточной аттестации	зачет	зачет			
ОБЪЕМ ДИСЦИПЛИНЫ В ЧАСАХ	72	72			

Заочная форма обучения

Вид учебной работы	Всего	Курс 1	Курс 2
--------------------	-------	--------	--------

	часов	Сессия 1-2	Сессия 3-4	Сессия 1-2	Сессия 3-4
Контактная работа обучающихся с педагогическими работниками	8	8			
Лекционные занятия	4	4			
<i>из них: в форме практической подготовки</i>	0	0			
Практические занятия	4	4			
<i>из них: в форме практической подготовки</i>	0	0			
Самостоятельная работа обучающихся	60	60			
Контроль промежуточной аттестации	4	4			
Форма промежуточной аттестации	зачет	зачет			
ОБЪЕМ ДИСЦИПЛИНЫ В ЧАСАХ	72	72			

2.2. Учебно-тематический план дисциплины

Очной формы обучения

Раздел, тема	Виды учебной работы, академических часов									
	Всего	Самостоятельная работа	Контактная работа обучающихся с педагогическими работниками							
			Всего	Лекционные занятия <i>из них: в форме практической подготовки</i>	Практические занятия <i>из них: в форме практической подготовки</i>	Лабораторные занятия <i>из них: в форме практической подготовки</i>				
Модуль 1 (Семестр 1)										
Раздел 1 Основы современных адаптивных информационных технологий	36	18	18	10		8				
Тема 1.1. Особенности современных адаптивных информационных технологий	12	6	6	4		2				
Тема 1.2 Использование адаптированной компьютерной техники	24	12	12	6		6				

Раздел, тема	Виды учебной работы, академических часов									
	Всего	Самостоятельная работа	Контактная работа обучающихся с педагогическими работниками							
			Всего	Лекционные занятия <i>из них: в форме практической подготовки</i>	Практические занятия <i>из них: в форме практической подготовки</i>	Лабораторные занятия <i>из них: в форме практической подготовки</i>				
Раздел 2. Информационные и коммуникационные технологии как средства коммуникации	27	9	18	10		8				
Тема 2.1. Дистанционные образовательные технологии	14	4	10	6		4				
Тема 2.2. Технические и программные средства телекоммуникационных технологий	13	5	8	4		4				
Контроль промежуточной аттестации (час)	9									
<i>Форма промежуточной аттестации: зачет</i>	зачет									
Общий объем, часов	72	27	36	20		16				

Очно-заочной формы обучения

Раздел, тема	Виды учебной работы, академических часов									
	Всего	Самостоятельная работа	Контактная работа обучающихся с педагогическими работниками							
	0									

			Всего	Лекционные занятия <i>из них: в форме практической подготовки</i>	Практические занятия <i>из них: в форме практической подготовки</i>	Лабораторные занятия <i>из них: в форме практической подготовки</i>				
Модуль 1 (Семестр 1)										
Раздел 1 Основы современных адаптивных информационных технологий	36	24	12	8	4					
Тема 1.1. Особенности современных адаптивных информационных технологий	18	12	6	4	2					
Тема 1.2 Использование адаптированной компьютерной техники	18	12	6	4	2					
Раздел 2. Информационные и коммуникационные технологии как средства коммуникации	27	15	12	8	4					
Тема 2.1. Дистанционные образовательные технологии	13	7	6	4	2					
Тема 2.2. Технические и программные средства телекоммуникационных технологий	14	8	6	4	2					
Контроль промежуточной аттестации (час)	9									
<i>Форма промежуточной аттестации: зачет</i>	зачет									
Общий объем, часов	72	39	24	16	8					

Заочной формы обучения

Раздел, тема	Виды учебной работы, академических часов		
	Всего	яте	бная
			Контактная работа обучающихся с педагогическими работниками

			Всего	Лекционные занятия <i>из них: в форме практической подготовки</i>	Практические занятия <i>из них: в форме практической подготовки</i>	Лабораторные занятия <i>из них: в форме практической подготовки</i>				
Модуль 1 (Курс 1 Сессии 1-2)										

Раздел 1 Основы современных адаптивных информационных технологий	36	32	4	2		2				
Тема 1.1. Особенности современных адаптивных информационных технологий	14	12	2	2						
Тема 1.2 Использование адаптированной компьютерной техники	22	20	2			2				
Раздел 2. Информационные и коммуникационные технологии как средства коммуникации	32	28	4	2		2				
Тема 2.1. Дистанционные образовательные технологии	16	14	2	2						
Тема 2.2. Технические и программные средства телекоммуникационных технологий	16	14	2			2				
Контроль промежуточной аттестации (час)	4									
<i>Форма промежуточной аттестации: зачет</i>	зачет									
Общий объем, часов	72	60	8	4		4				

2.3. Содержание дисциплины

РАЗДЕЛ 1. Основы современных адаптивных информационных технологий

Перечень изучаемых элементов содержания

Особенности информационных технологий для людей с ограниченными возможностями здоровья. Организация индивидуального информационного пространства. Адаптивные информационные и коммуникационные технологии поддержки принятия решений.

Тема 1.1. Особенности современных адаптивных информационных технологий

Перечень изучаемых элементов содержания

Новые задачи педагогических коллективов в работе с обучающимся, относящимся к разным категориям лиц с ограниченными возможностями здоровья: создание атмосферы заинтересованности каждого обучающегося в работе группы; использование в ходе учебы дидактического материала и специальных устройств, наиболее доступных и значимых видов и форм учебного содержания.

Тема 1.2. Использование адаптированной компьютерной техники

Перечень изучаемых элементов содержания

Осуществление вызова на мобильный телефон через образовательную сеть «мобильное образование» или «m-обучение». Требование совместимости конкретной ассистивной технологии, например, слухового аппарата или других средств с мобильным телефоном. Специальные компьютерные учебные программы.

ЗАДАНИЯ К ПРАКТИЧЕСКИМ ЗАНЯТИЯМ РАЗДЕЛА 1

Тема практического занятия: Особенности современных адаптивных информационных технологий.

Форма практического задания: дискуссия, аналитическое задание.

Пример аналитического задания: провести анализ средств современных адаптивных информационных технологий (составить таблицу, построить диаграммы).

Тема практического занятия: Использование адаптированной компьютерной техники

Форма практического задания: аналитическое задание, практическая работа.

Пример аналитического задания: провести анализ инструментов адаптации компьютерной техники и программного обеспечения.

Пример практического задания: изучить и продемонстрировать средства адаптации официального сайта РГСУ, электронной информационно-образовательной среды РГСУ.

РУБЕЖНЫЙ КОНТРОЛЬ К РАЗДЕЛУ 1

форма рубежного контроля – защита реферата

Темы рефератов:

1. Интеграция ИКТ в инклюзивное образование.
2. Многоязычие: ключ к инклюзивному образованию в условиях информатизации общества.
3. Компьютеры и программное обеспечение: встроенные специальные возможности.
4. Мобильные телефоны: встроенные специальные возможности.
5. Слуховые аппараты: виды и характеристики.

6. Программы чтения с экрана.
7. Адаптивные клавиатуры.
8. HTML-доступ, книги DAISY.
9. Информационная система цифрового доступа.
10. Информационный рынок: определение, становление, современное состояние.
11. Современные экономические условия информатизации российского общества.
12. Современные социальные условия информатизации российского общества.
13. Современные культурные условия информатизации российского общества.
14. Роль библиотек в построении образования информационного общества.
15. Программные технологии Интернет-телефонии.
16. Аппаратные технологии Интернет-телефонии.
17. Средства адаптации для работы с текстовыми документами.
18. Средства адаптации для работы с табличными документами.
19. Средства адаптации для подготовки презентаций.
20. Адаптированные документ-камеры. Сканирование документов.

РАЗДЕЛ 2. Информационные и коммуникационные технологии как средства коммуникации

Перечень изучаемых элементов содержания

Дистанционные технологии в образовании: проблемы, возможности, перспективы развития. Электронное обучение. Перспективы развития адаптивных информационных технологий. Глобальные, базовые и прикладные информационные технологии. Современные адаптивные технические и программные средства телекоммуникации. Информационная технология как система.

Тема 2.1. Дистанционные образовательные технологии

Перечень изучаемых элементов содержания

Дистанционные образовательные технологии: проблемы, возможности, перспективы развития. Электронное обучение. Интернет курсы. Интернет тестирование. Интернет олимпиады. Использование адаптивных технологий в учебном процессе.

Тема 2.2. Технические и программные средства телекоммуникационных технологий

Перечень изучаемых элементов содержания

Понятие о современных технических и программных средствах телекоммуникации. Технические средства создания электронных документов. Технологии распознавания текста и обработки файлов.

ЗАДАНИЯ К ПРАКТИЧЕСКИМ ЗАНЯТИЯМ РАЗДЕЛА 2

Тема практического занятия: Дистанционные образовательные технологии.

Форма практического задания: дискуссия, дискуссия; практическая работа.

Примеры вопросов для обсуждения:

1. Преимущества и недостатки дистанционных образовательных технологий.
2. Средства дистанционных образовательных технологий.
3. Сравнительная характеристика систем управления образовательным контентом.

Пример практического задания: с помощью адаптационных средств разместить в указанный преподавателем раздел плана занятий учебного курса в электронной информационно-образовательной среде РГСУ материалы текущего и рубежного контроля по разделу 1.

Тема практического занятия: Технические и программные средства телекоммуникационных технологий

Форма практического задания: аналитическое задание, практическая работа.

Пример аналитического задания: провести анализ состава и характеристик технических и программных средств телекоммуникационных технологий.

Пример практического задания: изучить и продемонстрировать средства адаптации информационного обмена (формы обратной связи, сообщения, форумы) официального сайта РГСУ, электронной информационно-образовательной среды РГСУ.

РУБЕЖНЫЙ КОНТРОЛЬ К РАЗДЕЛУ 2

форма рубежного контроля – защита реферата

Темы рефератов:

1. Перспективы развития адаптивных информационных технологий.
2. Информационная безопасность и защита информации: определения и генезис.
3. Технологии виртуальной реальности в адаптивных задачах.
4. Технологии дополненной реальности в адаптивных задачах.
5. Адаптивные возможности программных и технических средств презентационных технологий.
6. Технологии распознавания текста и обработки файлов.
7. Системы управления контентом.
8. Обзор практик организации дистанционного обучения.
9. Структура и инструментарий учебного курса в ЭИОС РГСУ.
10. Современные технологии передачи электронной информации в Интернет.
11. Технические средства телекоммуникационных технологий.
12. Программные средства телекоммуникационных технологий.
13. Почтовые клиенты: обзор.
14. Технологии работы с электронной почтой.
15. Рассылка документов средствами офисных программ.
16. Системы электронного документооборота.
17. Назначение и сущность технологии телеконференций.
18. Вебинары. Системы обеспечения и проведения вебинаров.
19. Состав технологических операций при проведении телеконференции в режимах on-line и off-line.
20. Использование систем искусственного интеллекта для развития адаптивных информационных технологий.

РАЗДЕЛ 3. УЧЕБНО-МЕТОДИЧЕСКОЕ ОБЕСПЕЧЕНИЕ САМОСТОЯТЕЛЬНОЙ РАБОТЫ ОБУЧАЮЩИХСЯ ПО ДИСЦИПЛИНЕ

3.1. Виды самостоятельной работы обучающихся по дисциплине

Очной формы обучения

Раздел, тема	Количество часов	Вид самостоятельной работы
Модуль 1. (семестр 1)		
Раздел 1. Основы современных	8	Подготовка реферата

адаптивных информационных технологий	10	Самостоятельное изучение материала раздела/темы
Раздел 2. Информационные и коммуникационные технологии как средства коммуникации	4	Подготовка реферата
	5	Самостоятельное изучение материала раздела/темы
Общий объем по модулю/семестру, часов	27	
Общий объем по дисциплине, часов	27	

Очно-заочной формы обучения

Раздел, тема	Количество часов	Вид самостоятельной работы
Модуль 1, семестр 1		
Раздел 1. Основы современных адаптивных информационных технологий	14	Подготовка реферата
	10	Самостоятельное изучение материала раздела/темы
Раздел 2. Информационные и коммуникационные технологии как средства коммуникации	7	Подготовка реферата
	8	Самостоятельное изучение материала раздела/темы
Общий объем по модулю/семестру, часов	39	
Общий объем по дисциплине, часов	39	

Заочной формы обучения

Раздел, тема	Количество часов	Вид самостоятельной работы
Модуль 1. Курс, 1 сессии 1-2		
Раздел 1. Основы современных адаптивных информационных технологий	14	Подготовка реферата
	18	Самостоятельное изучение материала раздела/темы
Раздел 2. Информационные и коммуникационные технологии как средства коммуникации	12	Подготовка реферата
	16	Самостоятельное изучение материала раздела/темы
Общий объем по модулю/семестру, часов	60	
Общий объем по дисциплине (модулю), часов	60	

3.2. Задания для самостоятельной работы

Задания для самостоятельной работы к Разделу 1

Вопросы для самостоятельной работы к Разделу 1

1. Понятие «доступные ИКТ» как весь спектр ассистивных и основных технологий и форматов.
2. Состав «доступных ИКТ».
3. базовые технологии (компьютеры и мобильные телефоны, содержащие встроенные специальные возможности);

4. ассистивные технологии. Слуховые аппараты.
5. Программы чтения с экрана, адаптивные клавиатуры);
6. форматы доступа (HTML-доступ, книги DAISY (информационная система цифрового доступа) и т.д.)
7. Прикладное программное обеспечение ассистивных технологий.
8. Совместимость слухового аппарата или других средств с мобильным телефоном.
9. Просмотр веб-сайта с помощью «программы чтения с экрана».
10. Использование альтернативных средств коммуникации.

Перечень тем рефератов к Разделу 1:

1. Интеграция ИКТ в инклюзивное образование.
2. Многоязычие: ключ к инклюзивному образованию в условиях информатизации общества.
3. Компьютеры и программное обеспечение: встроенные специальные возможности.
4. Мобильные телефоны: встроенные специальные возможности.
5. Слуховые аппараты: виды и характеристики.
6. Программы чтения с экрана.
7. Адаптивные клавиатуры.
8. HTML-доступ, книги DAISY.
9. Информационная система цифрового доступа.
10. Информационный рынок: определение, становление, современное состояние.
11. Современные экономические условия информатизации российского общества.
12. Современные социальные условия информатизации российского общества.
13. Современные культурные условия информатизации российского общества.
14. Роль библиотек в построении образования информационного общества.
15. Программные технологии Интернет-телефонии.
16. Аппаратные технологии Интернет-телефонии.
17. Средства адаптации для работы с текстовыми документами.
18. Средства адаптации для работы с табличными документами.
19. Средства адаптации для подготовки презентаций.
20. Адаптированные документ-камеры. Сканирование документов.

Литература для самостоятельного изучения к Разделу 1.

1. Основная литература

1. Советов, Б. Я. Информационные технологии: учебник для вузов / Б. Я. Советов, В. В. Цехановский. — 7-е изд., перераб. и доп. — Москва: Издательство Юрайт, 2023. — 327 с. — (Высшее образование). — ISBN 978-5-534-00048-1. — Текст: электронный // Образовательная платформа Юрайт [сайт]. — URL: <https://urait.ru/bcode/510751> (дата обращения: 29.03.2023).
2. Гаврилов, М. В. Информатика и информационные технологии: учебник для вузов / М. В. Гаврилов, В. А. Климов. — 5-е изд., перераб. и доп. — Москва: Издательство Юрайт, 2023. — 355 с. — (Высшее образование). — ISBN 978-5-534-15819-9. — Текст: электронный // Образовательная платформа Юрайт [сайт]. — URL: <https://www.biblio-online.ru/bcode/509820> (дата обращения: 30.03.2023)

2. Дополнительная литература

1. Трофимов, В. В. Информационные технологии в 2 т. Том 1: учебник для вузов / В. В. Трофимов. — Москва: Издательство Юрайт, 2023. — 238 с. — (Высшее образование). — ISBN 978-5-534-01935-3. — Текст: электронный // Образовательная платформа Юрайт [сайт]. — URL: <https://urait.ru/bcode/512725> (дата обращения: 29.03.2023).

2. Трофимов, В. В. Информационные технологии в 2 т. Том 2 : учебник для вузов / В. В. Трофимов. — Москва : Издательство Юрайт, 2023. — 390 с. — (Высшее образование). — ISBN 978-5-534-01937-7. — Текст : электронный // Образовательная платформа Юрайт [сайт]. — URL: <https://www.biblio-online.ru/bcode/512726> (дата обращения: 30.03.2023).

Задания для самостоятельной работы к Разделу 2

Вопросы для самостоятельной работы к Разделу 2

1. Дистанционные образовательные технологии: проблемы, возможности, перспективы развития.
2. Понятие электронного обучения.
3. Зарегистрироваться в Российской Научной электронной библиотеке.
4. Изучить «Руководство пользователя» Российской Научной электронной библиотеки (http://elibrary.ru/manual_elibrary_for_user.pdf).
5. Настроить свой персональный профиль. Изучить работу поисковой системы.
6. Роль сетевых технологий в формировании современной информационной среды.
7. Создание безбарьерной среды с использованием ИКТ в условиях образования учащихся с особыми образовательными потребностями.
8. Интернет курсы.
9. Интернет тестирование.
10. Интернет олимпиады.
11. Использование адаптивных технологий в учебном процессе
12. Информационный рынок: определение, становление, современное состояние. Рынок адаптивной образовательной информации.
13. Телекоммуникационные технологии: этапы эволюции.
14. Определение понятий «электронная библиотека», «цифровая библиотека», «виртуальная библиотека», «медиаотека».
15. Объективные предпосылки создания и этапы развития электронных библиотек.

Перечень тем рефератов к Разделу 2:

1. Перспективы развития адаптивных информационных технологий.
2. Информационная безопасность и защита информации: определения и генезис.
3. Технологии виртуальной реальности в адаптивных задачах.
4. Технологии дополненной реальности в адаптивных задачах.
5. Адаптивные возможности программных и технических средств презентационных технологий.
6. Технологии распознавания текста и обработки файлов.
7. Системы управления контентом.
8. Обзор практик организации дистанционного обучения.
9. Структура и инструментарий учебного курса в ЭИОС РГСУ.
10. Современные технологии передачи электронной информации в Интернет.
11. Технические средства телекоммуникационных технологий.
12. Программные средства телекоммуникационных технологий.
13. Почтовые клиенты: обзор.
14. Технологии работы с электронной почтой.
15. Рассылка документов средствами офисных программ.
16. Системы электронного документооборота.
17. Назначение и сущность технологии телеконференций.
18. Вебинары. Системы обеспечения и проведения вебинаров.
19. Состав технологических операций при проведении телеконференции в режимах on-line и off-line.

20. Использование систем искусственного интеллекта для развития адаптивных информационных технологий.

Литература для самостоятельного изучения к Разделу 2.

1. Основная литература

1. Советов, Б. Я. Информационные технологии : учебник для вузов / Б. Я. Советов, В. В. Цехановский. — 7-е изд., перераб. и доп. — Москва : Издательство Юрайт, 2023. — 327 с. — (Высшее образование). — ISBN 978-5-534-00048-1. — Текст: электронный // Образовательная платформа Юрайт [сайт]. — URL: <https://urait.ru/bcode/510751> (дата обращения: 29.03.2023).
2. Гаврилов, М. В. Информатика и информационные технологии : учебник для вузов / М. В. Гаврилов, В. А. Климов. — 5-е изд., перераб. и доп. — Москва : Издательство Юрайт, 2023. — 355 с. — (Высшее образование). — ISBN 978-5-534-15819-9. — Текст : электронный // Образовательная платформа Юрайт [сайт]. — URL: <https://www.biblio-online.ru/bcode/509820> (дата обращения: 30.03.2023)

2. Дополнительная литература

1. Трофимов, В. В. Информационные технологии в 2 т. Том 1 : учебник для вузов / В. В. Трофимов. — Москва : Издательство Юрайт, 2023. — 238 с. — (Высшее образование). — ISBN 978-5-534-01935-3. — Текст : электронный // Образовательная платформа Юрайт [сайт]. — URL: <https://urait.ru/bcode/512725> (дата обращения: 29.03.2023).
2. Трофимов, В. В. Информационные технологии в 2 т. Том 2 : учебник для вузов / В. В. Трофимов. — Москва : Издательство Юрайт, 2023. — 390 с. — (Высшее образование). — ISBN 978-5-534-01937-7. — Текст : электронный // Образовательная платформа Юрайт [сайт]. — URL: <https://www.biblio-online.ru/bcode/512726> (дата обращения: 30.03.2023).

3.3. Методические указания к самостоятельной работе по дисциплине (модулю)

Освоение слушателями программы предполагает изучение материалов дисциплин (модулей) в ходе самостоятельной работы.

Для успешного освоения дисциплины (модуля) и достижения поставленных целей необходимо внимательно ознакомиться с рабочей программой дисциплины (модуля), доступной в электронной информационно-образовательной среде РГСУ.

Следует обратить внимание на списки основной и дополнительной литературы, на предлагаемые преподавателем ресурсы информационно-телекоммуникационной сети Интернет. Эта информация необходима для самостоятельной работы обучающегося.

Для более углубленного изучения темы задания для самостоятельной работы рекомендуется выполнять параллельно с изучением данной темы. При выполнении заданий по возможности используйте наглядное представление материала.

Самостоятельная работа включает разнообразный комплекс видов и форм работы обучающихся.

Написание реферата.

Требования к структуре реферата:

Работа должна содержать систематизацию и краткое изложение материала из не менее 5-и литературных источников (монографий, научных статей и докладов) по выбранной теме.

Основные требования к оформлению:

Структура доклада (реферата): 1) титульный лист; 2) содержание (в нем последовательно указываются названия пунктов доклада (реферата), указываются страницы, с которых начинается каждый пункт); 3) введение (формулируется суть исследуемой проблемы, обосновывается выбор темы, определяются ее значимость и актуальность, указываются цель и задачи доклада (реферата), дается характеристика используемой литературы); 4) основная часть (каждый раздел ее доказательно раскрывает исследуемый вопрос); 5) выводы и заключение (подводятся итоги или делается обобщенный вывод по теме доклада (реферата)); 6) литература.

Доклад (реферат) оформляется на одной стороне листа белой бумаги формата А4 (210x297 мм). Интервал межстрочный -полуторный. Цвет шрифта - черный. Гарнитура шрифта основного текста - «Times New Roman» или аналогичная. Кегль (размер) от 12 до 14 пунктов. Размеры полей страницы (не менее): правое 10 мм, верхнее – 15 мм, нижнее – 20 мм, левое - 25 мм. Формат абзаца: полное выравнивание («по ширине»). Отступ красной строки одинаковый по всему тексту – 15 мм. Страницы должны быть пронумерованы с учётом титульного листа (на титульном листе номер страницы не ставится). В работах используются цитаты, статистические материалы. Эти данные оформляются в виде сносок (ссылок и примечаний). Внутритекстовые, подстрочные и затекстовые библиографические ссылки должны оформляться в соответствии с ГОСТ Р 7.0.5-2008 «Библиографическая ссылка». Общие требования и правила составления».

Реферат сдается в бумажном и электронном виде (10 - 20 печатных страниц).

При проверке реферата (доклада) на антиплагиат - www.antiplagiat.ru - (более 50% заимствований) работа не принимается.

РАЗДЕЛ 4. ОЦЕНОЧНЫЕ МАТЕРИАЛЫ ПО ДИСЦИПЛИНЕ

4.1. Форма промежуточной аттестации обучающегося по дисциплине

Контрольным мероприятием промежуточной аттестации обучающихся по дисциплине (модулю) является **зачет**, который проводится в устной форме.

4.2. Оценочные материалы, определяющие процедуры оценивания знаний, умений, навыков и (или) опыта деятельности, характеризующих этапы формирования компетенций

4.2.1. Организационные основы применения балльно-рейтинговой системы оценки успеваемости обучающихся по дисциплине (модулю)

Оценка качества освоения обучающимися дисциплины (модуля) реализуется в формате балльно-рейтинговой системы оценки успеваемости обучающихся (БРСО).

БРСО в ходе текущего контроля успеваемости и промежуточной аттестации осуществляется по 100-балльной шкале.

Академический рейтинг обучающегося по дисциплине (модулю) складывается из результатов:

текущего контроля успеваемости (максимальный текущий рейтинг обучающегося 80 рейтинговых баллов;

промежуточной аттестации (максимальный рубежный рейтинг обучающегося 20 рейтинговых баллов.

Условия оценки освоения обучающимся дисциплины (модуля) в формате БРСО доводятся преподавателем до сведения обучающихся на первом учебном занятии, а также размещены в свободном доступе в электронной информационно-образовательной среде Университета.

4.2.2. Проведение текущего контроля успеваемости обучающихся по дисциплине (модулю) в соответствии с балльно-рейтинговой системой оценки успеваемости обучающегося

В течение учебного семестра до промежуточной аттестации на основании утвержденной рабочей программы дисциплины (модуля) формируется текущий рейтинг обучающегося. Текущий рейтинг обучающегося складывается как сумма рейтинговых баллов, полученных им в течение учебного семестра по всем видам учебных занятий по дисциплине (модулю).

В процессе текущего контроля оцениваются следующие действия обучающегося, направленные на освоение компетенций в рамках изучения учебной дисциплины:

академическая активность (посещаемость учебных занятий, самостоятельное изучение содержания учебной дисциплины в электронной информационно-образовательной среде, соблюдение сроков сдачи практических заданий и текущих контрольных мероприятий и др.);

выполнение и сдача текущих и итогового практических заданий (рефераты, творческие задания, кейс-задания, расчетные задания и др., активное участие в групповых интерактивных занятиях (дискуссии, WiKi-проекты и др.), защита проектов и др.);

прохождение рубежей текущего контроля, включая соблюдение графика их прохождения в электронной информационно-образовательной среде.

Для планирования расчета текущего рейтинга обучающегося используются следующие пропорции:

Вид учебного действия	Максимальная рейтинговая оценка, баллов
академическая активность	10
практические задания	40
<i>из них: текущие практические задания</i>	20
<i>итоговое практическое задание</i>	20
рубежи текущего контроля	30
ИТОГО:	80

В течение учебного семестра по дисциплине обучающимся должен быть накоплен текущий рейтинг не менее 52 рейтинговых баллов (65% от максимального значения текущего рейтинга).

Необходимыми условиями допуска обучающегося к промежуточной аттестации по дисциплине являются положительное прохождение обучающимся не менее 65% рубежей текущего контроля с накоплением не менее 65% максимального рейтингового балла за каждый рубеж текущего контроля и положительное выполнение итогового практического задания с накоплением не менее 65% максимального рейтингового балла, установленного за итоговое практическое задание.

Невыполнение вышеуказанных условий является текущей академической задолженностью, которая должна быть ликвидирована обучающимся до контрольного мероприятия промежуточной аттестации.

Сведения о наличии у обучающихся текущей академической задолженности, сроках и порядке добора рейтинговых баллов для её ликвидации доводятся до обучающихся педагогическим работником.

В случае неликвидации текущей академической задолженности, педагогический работник обязан во время контрольного мероприятия промежуточной аттестации поставить обучающемуся 0 рейтинговых баллов. В этом случае ликвидация текущей академической задолженности возможна в периоды проведения повторной промежуточной аттестации.

4.2.3. Проведение промежуточной аттестации обучающихся по дисциплине (модулю) в соответствии с балльно-рейтинговой системой оценки успеваемости обучающегося

Промежуточная аттестация по дисциплине (модулю) проводится в соответствии с Положением о промежуточной аттестации обучающихся по основным профессиональным образовательным программам в Российском государственном социальном университете и Положением о балльно-рейтинговой системе оценки успеваемости обучающихся по основным профессиональным образовательным программам в Российском государственном социальном университете в действующей редакции.

На промежуточную аттестацию отводится 20 рейтинговых баллов.

Ответы обучающегося на контрольном мероприятии промежуточной аттестации оцениваются педагогическим работником по 20 - балльной шкале, а итоговая оценка по дисциплине (модулю) выставляется по пятибалльной системе для дифференцированного зачета.

Критерии выставления оценки определяются Положением о балльно-рейтинговой системе оценки успеваемости обучающихся по основным профессиональным образовательным программам высшего образования - программам бакалавриата, программам специалитета в Российском государственном социальном университете.

В процессе определения рубежного рейтинга обучающегося используется следующая шкала:

Рубежный рейтинг	Критерии оценки освоения обучающимся учебной дисциплины в ходе контрольных мероприятий промежуточной аттестации
19-20 рейтинговых баллов	обучающийся глубоко и прочно усвоил программный материал, исчерпывающе, последовательно, грамотно и логически стройно его излагает, тесно увязывает с задачами и будущей деятельностью, не затрудняется с ответом при видоизменении задания, свободно справляется с задачами и практическими заданиями, правильно обосновывает принятые решения, умеет самостоятельно обобщать и излагать материал, не допуская ошибок
16-18 рейтинговых баллов	обучающийся твердо знает программный материал, грамотно и по существу излагает его, не допуская существенных неточностей в ответе на вопрос, может правильно применять теоретические положения и владеет необходимыми умениями и навыками при выполнении практических заданий
13-15 рейтинговых баллов	обучающийся освоил основной материал, но не знает отдельных деталей, допускает неточности, недостаточно правильные формулировки, нарушает последовательность в изложении программного материала и испытывает затруднения в выполнении практических заданий
1-12 рейтинговых баллов	обучающийся не знает значительной части программного материала, допускает существенные ошибки, с большими затруднениями выполняет практические задания
0 рейтинговых баллов	не аттестован

4.3. Перечень заданий для проведения текущей и промежуточной оценки знаний, умений, навыков и (или) опыта деятельности, характеризующих этапы формирования компетенций

4.3.1. Оценочные материалы для проведения текущей аттестации и рубежного контроля, обучающихся по дисциплине

Перечень вопросов рубежного контроля и текущей аттестации

№ п/п	Контролируемые разделы (темы), дисциплины	Код контролируемой компетенций	Форма рубежного контроля	Вопросы/задания рубежного контроля
1	Раздел -1 «Основы современных адаптивных информационных технологий»	УК-1	Защита реферата	<ol style="list-style-type: none"> 1. Интеграция ИКТ в инклюзивное образование. 2. Многоязычие: ключ к инклюзивному образованию в условиях информатизации общества. 3. Компьютеры и программное обеспечение: встроенные специальные возможности. 4. Мобильные телефоны: встроенные специальные возможности. 5. Слуховые аппараты: виды и характеристики. 6. Программы чтения с экрана. 7. Адаптивные клавиатуры. 8. HTML-доступ, книги DAISY. 9. Информационная система цифрового доступа. 10. Информационный рынок: определение, становление, современное состояние. 11. Современные экономические условия информатизации российского общества. 12. Современные социальные условия информатизации российского общества. 13. Современные культурные условия информатизации российского общества. 14. Роль библиотек в построении образования информационного общества. 15. Программные технологии Интернет-телефонии. 16. Аппаратные технологии Интернет-телефонии. 17. Средства адаптации для работы с текстовыми документами. 18. Средства адаптации для работы с

				табличными документами. 19. Средства адаптации для подготовки презентаций. 20. Адаптированные документ-камеры. Сканирование документов.
2.	Раздел -2 «Информационные и коммуникационные технологии как средства коммуникации»	УК-1	защита реферата	<ol style="list-style-type: none"> 1. Перспективы развития адаптивных информационных технологий. 2. Информационная безопасность и защита информации: определения и генезис. 3. Технологии виртуальной реальности в адаптивных задачах. 4. Технологии дополненной реальности в адаптивных задачах. 5. Адаптивные возможности программных и технических средств презентационных технологий. 6. Технологии распознавания текста и обработки файлов. 7. Системы управления контентом. 8. Обзор практик организации дистанционного обучения. 9. Структура и инструментарий учебного курса в ЭИОС РГСУ. 10. Современные технологии передачи электронной информации в Интернет. 11. Технические средства телекоммуникационных технологий. 12. Программные средства телекоммуникационных технологий. 13. Почтовые клиенты: обзор. 14. Технологии работы с электронной почтой. 15. Рассылка документов средствами офисных программ. 16. Системы электронного документооборота. 17. Назначение и сущность технологии телеконференций. 18. Вебинары. Системы обеспечения и проведения вебинаров. 19. Состав технологических операций при проведении телеконференции в режимах on-line и off-line. 20. Использование систем искусственного интеллекта для развития адаптивных информационных технологий.

4.3.2. Оценочные материалы для проведения промежуточной аттестации обучающихся по дисциплине

Вопросы/задания для проведения промежуточной аттестации обучающихся по дисциплине

Коды контролируемых компетенций	Вопросы /задания
УК-1	<ol style="list-style-type: none">1. Новые задачи педагогических коллективов в работе с обучающимся, относящимся к разным категориям лиц с ограниченными возможностями здоровья.2. Понятие «доступные ИКТ».3. Состав «доступных ИКТ», общая характеристика.4. Базовые адаптивные информационные технологии в образовании.5. Ассистивные технологии образования.6. Форматы доступа к информации, используемые в инклюзивном образовании.7. Дистанционные технологии в системе образования.8. Адаптивное программное обеспечение наиболее распространенных вариантов доступа к образованию, общая характеристика.9. «Мобильное образование» или «m-обучение» в системе инклюзивного образования.10. Совместимость слухового аппарата или других средств с мобильным телефоном.11. Просмотр веб-сайта с помощью «программы чтения с экрана».12. Использование альтернативных средств коммуникации13. Инклюзивные веб-технологии.14. Специальные адаптивные компьютерные учебные программы для образования.15. Облачные вычисления в инклюзивном образовании.16. Прикладное программное обеспечение ассистивных технологий, доступное с любого компьютера через интернет.17. Использование адаптированной компьютерной техники. Использование адаптивных устройств ввода и вывода информации.18. Использование специального программного обеспечения для студентов с нарушениями опорно-двигательного аппарата.19. Организация индивидуального информационного пространства. Использование альтернативных средств коммуникации.20. Всемирная паутина. Поисковые системы.21. Возможности робототехники и сенсорики в адаптации людей с ограниченными возможностями здоровья.22. Интеграция адаптивных ИКТ в образование.23. Многоязычие: ключ к инклюзивному образованию в условиях информатизации общества.24. Компьютеры и мобильные телефоны, содержащие встроенные специальные возможности.25. Слуховые аппараты - общая характеристика.26. Программы чтения с экрана, адаптивные клавиатуры.27. HTML-доступ, книги DAISY (информационная система цифрового доступа).28. Информационный рынок: определение, становление, современное

Коды контролируемых компетенций	Вопросы /задания
	<p>состояние.</p> <p>29.Современные экономические и социальные условия информатизации российского общества.</p> <p>30.Современные культурные условия информатизации российского общества.</p> <p>31. Роль библиотек в построении информационного общества.</p> <p>32. Программные и аппаратные технологии Интернет-телефонии.</p> <p>33.Дистанционные образовательные технологии: проблемы, возможности, перспективы развития.</p> <p>34. Понятие электронного обучения.</p> <p>35.Роль сетевых технологий в формировании современной информационной среды.</p> <p>36.Создание безбарьерной среды с использованием ИКТ в условиях образования учащихся с особыми образовательными потребностями.</p> <p>37.Интернет курсы.</p> <p>38.Интернет тестирование.</p> <p>39.Интернет олимпиады.</p> <p>40.Использование адаптивных технологий в учебном процессе</p> <p>41.Определение понятий «электронная библиотека», «цифровая библиотека», «виртуальная библиотека», «медиатека».</p> <p>42. Объективные предпосылки создания и этапы развития электронных библиотек</p> <p>43. Информационная безопасность и защита информации: определения и генезис.</p> <p>44. Технологии виртуальной реальности.</p> <p>45. Адаптивные возможности программных и технических средств презентационных технологий.</p> <p>46. Технологии распознавания текста и обработки файлов.</p> <p>47.Современные технологии передачи электронной информации в Интернет.</p> <p>48.Назначение и сущность технологии телеконференций. Вебинар.</p> <p>49.Состав технологических операций при проведении телеконференции в режимах on-line и off-line.</p> <p>50.Использование систем искусственного интеллекта для развития адаптивных информационных технологий.</p> <p>51.Построение системы с использованием информационных технологий.</p> <p>52.Интеллектуализация информационных технологий.</p> <p>53.Приоритетные технологии информационного общества.</p> <p>54.Проблема формирования единого информационного пространства.</p> <p>55.Информационная среда как новая среда обитания человека.</p>

РАЗДЕЛ 5. УСЛОВИЯ РЕАЛИЗАЦИИ ДИСЦИПЛИНЫ

5.1. Перечень основной и дополнительной учебной литературы для освоения дисциплины

5.1.1. Основная литература

1. Советов, Б. Я. Информационные технологии: учебник для вузов / Б. Я. Советов, В. В. Цехановский. — 7-е изд., перераб. и доп. — Москва: Издательство Юрайт, 2023. — 327 с. — (Высшее образование). — ISBN 978-5-534-00048-1. — Текст : электронный // Образовательная платформа Юрайт [сайт]. — URL: <https://urait.ru/bcode/510751> (дата обращения: 29.03.2023).

2. Гаврилов, М. В. Информатика и информационные технологии: учебник для вузов / М. В. Гаврилов, В. А. Климов. — 5-е изд., перераб. и доп. — Москва: Издательство Юрайт, 2023. — 355 с. — (Высшее образование). — ISBN 978-5-534-15819-9. — Текст : электронный // Образовательная платформа Юрайт [сайт]. — URL: <https://www.biblio-online.ru/bcode/509820> (дата обращения: 30.03.2023)

5.1.2. Дополнительная литература

1. Трофимов, В. В. Информационные технологии в 2 т. Том 1: учебник для вузов / В. В. Трофимов. — Москва: Издательство Юрайт, 2023. — 238 с. — (Высшее образование). — ISBN 978-5-534-01935-3. — Текст : электронный // Образовательная платформа Юрайт [сайт]. — URL: <https://urait.ru/bcode/512725> (дата обращения: 29.03.2023).

2. Трофимов, В. В. Информационные технологии в 2 т. Том 2: учебник для вузов / В. В. Трофимов. — Москва: Издательство Юрайт, 2023. — 390 с. — (Высшее образование). — ISBN 978-5-534-01937-7. — Текст : электронный // Образовательная платформа Юрайт [сайт]. — URL: <https://www.biblio-online.ru/bcode/512726> (дата обращения: 30.03.2023).

5.2 Перечень ресурсов информационно-коммуникационной сети «Интернет», необходимых для освоения дисциплины

№ №	Название электронного ресурса	Описание электронного ресурса	Используемый для работы адрес
1.	ЭБС «Университетская библиотека онлайн»	Электронная библиотека, обеспечивающая доступ высших и средних учебных заведений, публичных библиотек и корпоративных пользователей к наиболее востребованным материалам по всем отраслям знаний от ведущих российских издательств	http://biblioclub.ru/
2.	Научная электронная библиотека eLIBRARY.ru	Крупнейший российский информационно-аналитический портал в области науки, технологии, медицины и образования, содержащий рефераты и полные тексты более 34 млн научных публикаций и патентов	http://elibrary.ru/
3.	Образовательная платформа Юрайт	Электронно-библиотечная система для ВУЗов, ССУЗов, обеспечивающая доступ к учебникам, учебной и методической литературе по различным дисциплинам.	https://urait.ru/
4.	База данных "EastView"	Полнотекстовая база данных периодических изданий	https://dlib.eastview.com
5.	Электронная библиотека "Grebennikon"	Библиотека предоставляет доступ более чем к 30 журналам, выпускаемых Издательским домом "Гребенников".	https://grebennikon.ru/

5.3 Методические указания для обучающихся по освоению дисциплины (модуля)

Освоение обучающимся дисциплины (модуля) предполагает изучение материалов дисциплины (модуля) на аудиторных занятиях и в ходе самостоятельной работы. Аудиторные занятия проходят в форме лекций и семинаров/практических занятий.

При подготовке к аудиторным занятиям необходимо помнить особенности каждой формы его проведения.

Подготовка к учебному занятию лекционного типа заключается в следующем.

С целью обеспечения успешного обучения обучающийся должен готовиться к лекции, поскольку она является важнейшей формой организации учебного процесса, поскольку:

- знакомит с новым учебным материалом;
- разъясняет учебные элементы, трудные для понимания;
- систематизирует учебный материал;
- ориентирует в учебном процессе.

С этой целью:

- внимательно прочитайте материал предыдущей лекции;
- ознакомьтесь с учебным материалом по учебнику и учебным пособиям с темой прочитанной лекции;
- внесите дополнения к полученным ранее знаниям по теме лекции на полях лекционной тетради;
- запишите возможные вопросы, которые вы зададите лектору на лекции по материалу изученной лекции;
- постарайтесь уяснить место изучаемой темы в своей подготовке;
- узнайте тему предстоящей лекции (по тематическому плану, по информации лектора) и запишите информацию, которой вы владеете по данному вопросу.

Подготовка к занятию семинарского типа

Предварительная подготовка к учебному занятию семинарского типа заключается в изучении теоретического материала в отведенное для самостоятельной работы время, ознакомление с инструктивными материалами с целью осознания задач практического занятия.

Работа во время проведения учебного занятия семинарского типа включает:

- консультирование студентов преподавателями и вспомогательным персоналом с целью предоставления исчерпывающей информации, необходимой для самостоятельного выполнения предложенных преподавателем задач
- самостоятельное выполнение заданий согласно обозначенной учебной программой тематики.

Обработка, обобщение полученных результатов проводится обучающимися самостоятельно или под руководством преподавателя (в зависимости от степени сложности поставленных задач). В результате оформляется индивидуальный отчет. Подготовленная к сдаче на контроль и оценку работа сдается преподавателю. Форма отчетности может быть письменная, устная или две одновременно. Главным результатом в данном случае служит получение положительной оценки по каждому практическому занятию. Это является необходимым условием при проведении рубежного контроля и допуска к зачету. При получении неудовлетворительных результатов обучающийся имеет право в дополнительное время пересдать преподавателю работу до проведения промежуточной аттестации.

5.4 Информационно-технологическое обеспечение образовательного процесса по дисциплине

5.4.1. Средства информационных технологий

1. Персональные компьютеры;
2. Средства доступа в Интернет;
3. Проектор;
4. Адаптационные средства.

5.4.2. Лицензионное и свободно распространяемое программное обеспечение, в том числе отечественного производства:

1. Операционная система: Astra Linux SE
2. Пакет офисных программ: LibreOffice
3. Справочная система Консультант+
4. Okular или Acrobat Reader DC
5. Ark или 7-zip
6. User Gate
7. TrueConf (client)

5.4.3. Информационные справочные системы и профессиональные базы данных

№ №	Название электронного ресурса	Описание электронного ресурса	Используемый для работы адрес
1.	ЭБС «Университетская библиотека онлайн»	Электронная библиотека, обеспечивающая доступ высших и средних учебных заведений, публичных библиотек и корпоративных пользователей к наиболее востребованным материалам по всем отраслям знаний от ведущих российских издательств	http://biblioclub.ru/
2.	Научная электронная библиотека eLIBRARY.ru	Крупнейший российский информационно-аналитический портал в области науки, технологии, медицины и образования, содержащий рефераты и полные тексты более 34 млн научных публикаций и патентов	http://elibrary.ru/
3.	Образовательная платформа Юрайт	Электронно-библиотечная система для ВУЗов, ССУЗов, обеспечивающая доступ к учебникам, учебной и методической литературе по различным дисциплинам.	https://urait.ru/
4.	База данных "EastView"	Полнотекстовая база данных периодических изданий	https://dlib.eastview.com
5.	Электронная библиотека "Grebennikon"	Библиотека предоставляет доступ более чем к 30 журналам, выпускаемых Издательским домом "Гребенников".	https://grebennikon.ru/

5.5. Материально-техническое обеспечение образовательного процесса по дисциплине

Для изучения дисциплины используются:

Учебная аудитория для занятий лекционного типа оснащена специализированной мебелью (стол для преподавателя, парты, стулья, доска для написания мелом); техническими средствами обучения (видеопроjectionное оборудование, средства звуковоспроизведения, экран и имеющие выход в сеть Интернет),

Учебная аудитория для занятий семинарского типа: оснащена специализированной мебелью (стол для преподавателя, парты, стулья, доска для написания мелом); техническими средствами обучения (видеопроекторное оборудование, средства звуковоспроизведения, экран и имеющие выход в сеть Интернет, адаптационными средствами).

Помещения для самостоятельной работы обучающихся: оснащены специализированной мебелью (парты, стулья) техническими средствами обучения (персональные компьютеры с доступом в сеть Интернет и обеспечением доступа в электронно-информационную среду университета, программным обеспечением, адаптационными средствами).

5.6. Образовательные технологии

При реализации дисциплины применяются различные образовательные технологии, в том числе технологии электронного обучения.

Освоение дисциплины предусматривает использование в учебном процессе активных и интерактивных форм проведения учебных занятий в форме деловых и ролевых игр, разбор конкретных ситуаций в сочетании с внеаудиторной работой с целью формирования и развития профессиональных навыков обучающихся.

При освоении дисциплины (модуля) предусмотрено применением электронного обучения и дистанционных образовательных технологий.

Учебные часы дисциплины (модуля) предусматривают классическую контактную работу преподавателя с обучающимся в аудитории и контактную работу посредством электронной информационно-образовательной среды в синхронном и асинхронном режиме (вне аудитории) посредством применения возможностей компьютерных технологий (электронная почта, электронный учебник, тестирование, вебинар, видеофильм, презентация, форум и др.).

В рамках дисциплины (модуля) предусмотрены встречи с руководителями и работниками организаций, деятельность которых связана с *направленностью*, реализуемой основной профессиональной образовательной программы.

ЛИСТ РЕГИСТРАЦИИ ИЗМЕНЕНИЙ

№ п/ п	Содержание изменения	Реквизиты документа об утверждении изменения	Дата введения изменения
1.	Утверждена и введена в действие решением Ученого совета института на основании Федерального государственного образовательного стандарта высшего образования – <i>бакалавриат по направлению подготовки 43.03.03 Гостиничное дело</i> , утвержденного приказом Министерства образования и науки Российской Федерации от 08.06.2017г № 515	Протокол заседания Ученого совета института № 2 от «27» 04 2023 года	01.09.2023
2.	*	Протокол заседания Ученого совета института № ____ от « ____ » ____ 20__ года	__-__-____
3.	*	Протокол заседания Ученого совета института № ____ от « ____ » ____ 20__ года	__-__-____
4.	*	Протокол заседания Ученого совета института № ____ от « ____ » ____ 20__ года	__-__-____



Министерство науки и высшего образования Российской Федерации
Федеральное государственное бюджетное образовательное учреждение
высшего образования
«Российский государственный социальный университет»

УТВЕРЖДАЮ
Директор Высшей школы индустрии
гостеприимства, впечатлений и социального
креатива (институт)
К.К. Поздняков
27 апреля 2023 г.

РАБОЧАЯ ПРОГРАММА ДИСЦИПЛИНЫ (МОДУЛЯ)
«РЕАЛИЗАЦИЯ ВОЗМОЖНОСТЕЙ В ИНКЛЮЗИВНОМ ОБЩЕСТВЕ»

Направление подготовки

«43.03.03 Гостиничное дело»

Направленность

«Гостиничная деятельность»

ОБРАЗОВАТЕЛЬНАЯ ПРОГРАММА ВЫСШЕГО ОБРАЗОВАНИЯ –
ПРОГРАММА БАКАЛАВРИАТА

Форма обучения

Очная, очно-заочная, заочная

Москва 2023

СОДЕРЖАНИЕ

РАЗДЕЛ 1. ПАСПОРТ РАБОЧЕЙ ПРОГРАММЫ ДИСЦИПЛИНЫ (МОДУЛЯ)4

1.1 Цель и задачи дисциплины (модуля)4

1.2 Планируемые результаты обучения по дисциплине (модулю) в рамках планируемых результатов освоения основной профессиональной образовательной программы высшего образования – программы бакалавриата соотнесенные с установленными индикаторами достижения компетенций.4

РАЗДЕЛ 2. СТРУКТУРА И СОДЕРЖАНИЕ ДИСЦИПЛИНЫ (МОДУЛЯ)5

2.1 Объем дисциплины (модуля), включая контактную работу обучающегося с педагогическими работниками и самостоятельную работу обучающегося5

2.2. Учебно-тематический план дисциплины (модуля)6

2.3. Содержание дисциплины (модуля)9

РАЗДЕЛ 3. УЧЕБНО-МЕТОДИЧЕСКОЕ ОБЕСПЕЧЕНИЕ САМОСТОЯТЕЛЬНОЙ РАБОТЫ ОБУЧАЮЩИХСЯ ПО ДИСЦИПЛИНЕ (МОДУЛЮ)13

3.1. Виды самостоятельной работы обучающихся по дисциплине (модулю)13

3.2. Задания для самостоятельной работы14

3.3. Методические указания к самостоятельной работе по дисциплине (модулю)18

РАЗДЕЛ 4. ОЦЕНОЧНЫЕ МАТЕРИАЛЫ ПО ДИСЦИПЛИНЕ (МОДУЛЮ)20

4.1. Форма промежуточной аттестации обучающегося по дисциплине (модулю)20

4.2. Оценочные материалы, определяющие процедуры оценивания знаний, умений, навыков и (или) опыта деятельности, характеризующих этапы формирования компетенций20

4.3. Перечень заданий для проведения текущей и промежуточной оценки знаний, умений, навыков и (или) опыта деятельности, характеризующих этапы формирования компетенций23

РАЗДЕЛ 5. УСЛОВИЯ РЕАЛИЗАЦИИ ДИСЦИПЛИНЫ (МОДУЛЯ)33

5.1. Перечень основной и дополнительной учебной литературы для освоения дисциплины (модуля)33

5.3 Методические указания для обучающихся по освоению дисциплины (модуля)34

5.4 Информационно-технологическое обеспечение образовательного процесса по дисциплины (модуля)35

5.5. Материально-техническое обеспечение образовательного процесса по дисциплине (модулю)36

5.6. Образовательные технологии36

ЛИСТ РЕГИСТРАЦИИ ИЗМЕНЕНИЙОшибка! Закладка не определена.

Рабочая программа дисциплины (модуля) «Реализация возможностей в инклюзивном обществе» разработана на основании федерального государственного образовательного стандарта высшего образования – бакалавриата по направлению подготовки 43.03.03 Гостиничное дело, утвержденного приказом Министерства образования и науки Российской Федерации от 08 июня 2017г. № 515, учебного плана по основной профессиональной образовательной программе высшего образования - программы бакалавриата по направлению подготовки 43.03.03 Гостиничное дело (далее – «ОПОП»).

Рабочая программа дисциплины (модуля) «Реализация возможностей в инклюзивном обществе» разработана заведующим кафедрой инклюзивных социальных групп В.В. Сазоновой.

Рабочая программа дисциплины (модуля) обсуждена и утверждена на заседании Ученого совета факультета политических и социальных наук Протокол № 11 от «26» апреля 2023 года.

Заведующий кафедрой
кандидат педагогических наук

В.В. Сазонова

(подпись)

Рабочая программа дисциплины (модуля) рекомендована к утверждению представителями организаций-работодателей:

Региональная благотворительная
общественная организация «Центр
лечебной педагогики»

И.С. Двукраева

(подпись)

ГБОУ Школа 2031, учитель-дефектолог и
куратор службы психолого-
педагогического сопровождения

О.Б. Дудко

(подпись)

Рабочая программа дисциплины (модуля) рецензирована и рекомендована к утверждению:
д.псих.н., профессор кафедры
инклюзивных социальных групп РГСУ

С.Н. Сорокоумова

(подпись)

МБОУ “Образовательный центр
“Созвездие” (г. Красногорск), директор

С.Н. Сюрин

(подпись)

Согласовано
Научная библиотека, директор

И.Г. Маляр

РАЗДЕЛ 1. ПАСПОРТ РАБОЧЕЙ ПРОГРАММЫ ДИСЦИПЛИНЫ (МОДУЛЯ)

1.1 Цель и задачи дисциплины (модуля)

Цель дисциплины (модуля) заключается в получении обучающимися теоретических знаний о *процессах инклюзивного образования* с последующим применением в *области профессиональной деятельности* в сфере образования, обладающих достаточным объемом знаний и уровнем компетенций для решения профессиональных задач.

Задачи дисциплины (модуля):

1. Сформировать предпосылки профессионального мировоззрения будущих педагогов, работающих в условиях инклюзивного образовательного пространства.

2. Познакомить обучающихся с системой образовательных услуг, предоставляемых лицам с ОВЗ в условиях инклюзивного образования.

3. Дать характеристику группе лиц с ОВЗ, требующими применения технологий возможностей.

4. Сформировать систему знаний о средствах реабилитации, необходимых для обеспечения доступности среды для обучающихся с ОВЗ в инклюзивном образовании.

1.2 Планируемые результаты обучения по дисциплине (модулю) в рамках планируемых результатов освоения основной профессиональной образовательной программы высшего образования – программы бакалавриата соотнесенные с установленными индикаторами достижения компетенций.

Процесс освоения дисциплины (модуля) направлен на формирование у обучающихся следующих компетенций: УК-3 в соответствии с учебным планом.

В результате освоения дисциплины (модуля) обучающийся должен демонстрировать следующие результаты:

Категория компетенций	Код компетенции	Формулировка компетенции	Код и наименование индикатора достижения компетенции	Результаты обучения
Командная работа и лидерство	УК-3	Способен осуществлять социальное взаимодействие и реализовывать свою роль в команде	УК-3.1. Понимает основные аспекты межличностных и групповых коммуникаций. УК-3.2. В социальном взаимодействии соблюдает этические принципы, проявляет уважение к мнению и культуре других участников. УК-3.3. Определяет свою роль в социальном взаимодействии и командной работе, исходя из стратегии сотрудничества для достижения	Знать: основы системного подхода; принципы анализа социальной ситуации для выявления социальных проблем; принципы постановки цели и задач, теоретические основы стратегического планирования; основы теории аргументации Уметь: критически оценивать надежность источников информации, работать с

			поставленной цели, несет личную ответственность за результат.	противоречивой информации из разных источников; реализовать анализ проблемных ситуаций на основе системного подхода; выработать стратегию действий. Владеть: готовностью разрабатывать и содержательно аргументировать стратегию решения проблемной ситуации на основе системного и междисциплинарного подходов
--	--	--	---------------------------------------------------------------	-----------------------------------------------------------------------------------------------------------------------------------------------------------------------------------------------------------------------------------------------------------------------------------------------------------------

РАЗДЕЛ 2. СТРУКТУРА И СОДЕРЖАНИЕ ДИСЦИПЛИНЫ (МОДУЛЯ)

2.1 Объем дисциплины (модуля), включая контактную работу обучающегося с педагогическими работниками и самостоятельную работу обучающегося

Общая трудоемкость дисциплины (модуля) составляет 72 часа (2 зачетные единицы). По дисциплине предусмотрен зачет.

Очная форма обучения

Вид учебной работы	Всего часов	Семестры			
		1			
Контактная работа обучающихся с педагогическими работниками	36	36			
Лекционные занятия	20	20			
<i>из них: в форме практической подготовки</i>					
Практические занятия	16	16			
<i>из них: в форме практической подготовки</i>					
Иная контактная работа					
Самостоятельная работа обучающихся	27	27			
Контроль промежуточной аттестации	9	9			
Форма промежуточной аттестации	зачет	зачет			
ОБЪЕМ ДИСЦИПЛИНЫ (МОДУЛЯ) В ЧАСАХ	72	72			

Очно-заочная форма обучения

Вид учебной работы	Всего часов	Семестры			
		1			
Контактная работа обучающихся с педагогическими работниками	24	24			
Лекционные занятия	16	16			
<i>из них: в форме практической подготовки</i>					
Практические занятия	8	8			
<i>из них: в форме практической подготовки</i>					
Иная контактная работа					
Самостоятельная работа обучающихся	39	39			
Контроль промежуточной аттестации	9	9			
Форма промежуточной аттестации		зачет			
ОБЪЕМ ДИСЦИПЛИНЫ (МОДУЛЯ) В ЧАСАХ	72	72			

Заочная форма обучения

Вид учебной работы	Всего часов	Курс 1			
		Сессия 1-2			
Контактная работа обучающихся с педагогическими работниками	8	8			
Лекционные занятия	4	4			
<i>из них: в форме практической подготовки</i>					
Практические занятия	4	4			
<i>из них: в форме практической подготовки</i>					
Иная контактная работа					
Самостоятельная работа обучающихся	60	60			
Контроль промежуточной аттестации	4	4			
Форма промежуточной аттестации		зачет			
ОБЪЕМ ДИСЦИПЛИНЫ (МОДУЛЯ) В ЧАСАХ	72	72			

2.2. Учебно-тематический план дисциплины (модуля)

Очной формы обучения

Раздел, тема	Виды учебной работы, академических часов
--------------	------------------------------------------

	Всего	Самостоятельная работа	Контактная работа обучающихся с педагогическими работниками								
			Всего	Лекционные занятия из них: в форме практической подготовки	Практические занятия из них: в форме практической подготовки	Лабораторные занятия из них: в форме практической подготовки	Консультации / Иная контактная работа из них: в форме практической подготовки				
Модуль 1 (Семестр 1)											
Раздел 1. Человек с инвалидностью как объект реализации возможностей в инклюзивном обществе	28	10	18	10		8					
Тема 1.1. Проблемы и ресурсы лиц с различными заболеваниями	15	5	10	6		4					
Тема 1.2. Принципы взаимодействия в инклюзивном обществе	13	5	8	4		4					
Раздел 2. Нормативно-правовое регулирование формирования инклюзивного общества	35	17	18	10		8					
Тема 2.1. Нормативно-правовые основания реализации возможностей в инклюзивном обществе	15	7	8	4		4					
Тема 2.2. Средства обеспечения доступности для людей с инвалидностью различных объектов социальной инфраструктуры и услуг	20	10	10	6		4					
Контроль промежуточной аттестации (час)	9										
<i>Форма промежуточной аттестации (указать)</i>	Зачет										
Общий объем, часов	72	27	36	20		16					

Очно-заочной формы обучения

Раздел, тема	Виды учебной работы, академических часов	
	Всего	Самостоятельная
	Контактная работа обучающихся с педагогическими работниками	

			Всего	Лекционные занятия	из них: в форме практической подготовки	Практические занятия	из них: в форме практической подготовки	Лабораторные занятия	из них: в форме практической подготовки	Консультации / Иная контактная работа	из них: в форме практической подготовки
Курс 1 (Семестр 1)											
Раздел 1. Человек с инвалидностью как объект реализации возможностей в инклюзивном обществе	32	20	8	8		4					
Тема 1.1. Проблемы и ресурсы лиц с различными заболеваниями	16	10	6	4		2					
Тема 1.2. Принципы взаимодействия в инклюзивном обществе	16	10	6	4		2					
Раздел 2. Нормативно-правовое регулирование формирования инклюзивного общества	31	19	12	8		4					
Тема 2.1. Нормативно-правовые основания реализации возможностей в инклюзивном обществе	16	10	6	4		2					
Тема 2.2. Средства обеспечения доступности для людей с инвалидностью различных объектов социальной инфраструктуры и услуг	15	9	6	4		2					
Контроль промежуточной аттестации (час)	9										
<i>Форма промежуточной аттестации (указать)</i>	Зачет										
Общий объем, часов	72	39	24	16		8					

Заочной формы обучения

Раздел, тема	Виды учебной работы, академических часов	
	Всего	Контактная работа обучающихся с педагогическими работниками

			Всего	Лекционные занятия <i>из них: в форме практической подготовки</i>	Практические занятия <i>из них: в форме практической подготовки</i>	Лабораторные занятия <i>из них: в форме практической подготовки</i>	Консультации/Иная контактная работа <i>из них: в форме практической подготовки</i>				
Курс 1 (Сессии 1-2)											
Раздел 1. Человек с инвалидностью как объект реализации возможностей в инклюзивном обществе	36	32	4	4							
Тема 1.1. Проблемы и ресурсы лиц с различными заболеваниями	18	16	2	2							
Тема 1.2. Принципы взаимодействия в инклюзивном обществе	18	16	2	2							
Раздел 2. Нормативно-правовое регулирование формирования инклюзивного общества	32	28	4		4						
Тема 2.1. Нормативно-правовые основания реализации возможностей в инклюзивном обществе	16	14	2		2						
Тема 2.2. Средства обеспечения доступности для людей с инвалидностью различных объектов социальной инфраструктуры и услуг	16	14	2		2						
Контроль промежуточной аттестации (час)	4										
<i>Форма промежуточной аттестации (указать)</i>	Зачет										
Общий объем, часов	72	60	8	4		4					

2.3. Содержание дисциплины (модуля)

РАЗДЕЛ 1. ЧЕЛОВЕК С ИНВАЛИДНОСТЬЮ КАК ОБЪЕКТ РЕАЛИЗАЦИИ ВОЗМОЖНОСТЕЙ В ИНКЛЮЗИВНОМ ОБЩЕСТВЕ

Цель: изучить возможности включения человека с инвалидностью в социальную, образовательную культурную жизнь общества. его возможности, определить доступность

объектов социальной инфраструктуры и услуг, возможности коммуникации в современном инклюзивном обществе.

Перечень изучаемых элементов содержания

Общество, инвалидность, инклюзия, люди с инвалидностью. Классификации и типологические особенности лиц с нарушениями слуха. Типологические особенности лиц с нарушениями зрения. Классификации и типологические особенности лиц с нарушениями слуха. Классификация и типологические особенности лиц с нарушениями функций опорно-двигательного аппарата. Классификации и типологические особенности лиц с соматическими заболеваниями. Классификации и типологические особенности лиц с психическими заболеваниями. Классификации и типологические особенности лиц с нарушениями речи. Содержание категорий жизнедеятельности.

Технические средства, используемые на входе (входах) в здание. Технические средства, используемые на пути (путях) движения внутри здания (в т.ч. путях эвакуации). Технические средства, используемые в зоне целевого назначения здания (целевого посещения объекта). Технические средства, используемые в санитарно-гигиенических помещениях. Технические средства, используемые для создания системы информации на объекте (устройства и средства информации и связи и их системы).

Тема 1.1. Проблемы и ресурсы лиц с различными заболеваниями

Вопросы для самоподготовки:

1. Выделите социальные и психологические проблемы людей с инвалидностью.
2. Отношение общества к инвалидам.
3. Отношение инвалидов к обществу.
4. Назовите пространственно-средовые барьеры в окружающей среде.
5. Кто относится к категории малой т мобильной обильных групп населения (МГН)?
6. Определите соотношение понятий «универсальный дизайн» и «разумное приспособление».

Тема 2.2. Принципы взаимодействия в инклюзивном обществе

Вопросы для самоподготовки:

1. Назовите основные нормативно-правовые акты, предусматривающие регулирование параметров установки элементов безбарьерной среды.
2. Назовите основные структурно-функциональные зоны и элементы зданий и сооружений, подлежащие адаптации для инвалидов и других МГН

ПРАКТИЧЕСКОЕ ЗАДАНИЕ К РАЗДЕЛУ 1.

Форма практического задания: презентация.

1. Социальные проблемы людей с инвалидностью, препятствующие интеграции людей с инвалидностью в общество
2. Психологические проблемы, препятствующие интеграции людей с инвалидностью в общество
3. Расскажите о пространственных барьерах для людей с нарушениями опорно-

двигательного аппарата.

4. Характеристика «жилой среды»
5. Особенности градостроительной среды
6. Безопасность при проектировании поселений в сельской местности.
7. Безопасность при проектировании малых городов.
8. Особенности проектирования городов при больших промышленных комбинатах.
9. Принцип удобства в градостроительной и архитектурной политике.
10. Гибкость в градостроительной и архитектурной политике.
11. Простота использования в градостроительной и архитектурной политике
12. Понятность информации в градостроительной и архитектурной политике.
13. Допустимость ошибок в градостроительной и архитектурной политике.
14. Минимальные физические усилия в градостроительной и архитектурной политике.
15. Соответствие размеров и габаритов пространства в градостроительной и архитектурной политике.

16. Особенности проявления инвалидности и этика построения коммуникации с людьми, имеющими инвалидность:

По зрению

По слуху

Речь

НОДА

Умственная отсталость

Психические заболевания

РАС

РУБЕЖНЫЙ КОНТРОЛЬ К РАЗДЕЛУ 1. форма рубежного контроля – компьютерное тестирование.

РАЗДЕЛ 2. НОРМАТИВНО-ПРАВОВОЕ РЕГУЛИРОВАНИЕ ПРОЕКТИРОВАНИЯ БЕЗБАРЬЕРНОЙ СРЕДЫ

Цель: раскрыть сущность и содержание нормативно-правового обеспечения безбарьерной среды

Перечень изучаемых элементов содержания

Конвенция о правах инвалидов (ООН). Федеральный закон от 24.11.1995 № 181-ФЗ «О социальной защите инвалидов в РФ». Федеральный закон от 1.12.2014 № 419-ФЗ «О внесении изменений в отдельные законодательные акты Российской Федерации по вопросам социальной защиты инвалидов в связи с ратификацией Конвенции о правах инвалидов». Постановление от 29.03.2019 года № 363 «Об утверждении государственной программы Российской Федерации "Доступная среда" (до 2025 года).

Стандарты формирования безбарьерной среды для инвалидов. Нормативное регулирование параметров установки элементов безбарьерной среды. Требования Федерального закона от 30.12.2009 № 384-ФЗ «Технический регламент о безопасности зданий и сооружений».

Применение строительных норм и правил (СНиП) и сводов правил (СП). СНиП 35- 01-2001 "Доступность зданий и сооружений для маломобильных групп населения"; РДС 35-201-99 «Порядок реализации требований доступности для инвалидов к объектам социальной инфраструктуры»; СП 35-101-2001 «Проектирование зданий и сооружений с учетом доступности для маломобильных групп населения»; СП 35-102-2001 "Жилая среда с планировочными элементами, доступными инвалидам"; СП 35-103-2001 "Общественные здания и сооружения, доступные маломобильным посетителям"; СП 35-104-2001 "Здания и помещения с местами труда для инвалидов"; СНиП 31-06-2009 "Общественные здания и сооружения"; ГОСТ Р 51631-2008 «Лифты пассажирские. Технические требования доступности, включая доступность для инвалидов и других маломобильных групп населения»; ГОСТ Р 51630-2000 «Платформы подъемные с вертикальным и наклонным перемещением для инвалидов. Технические требования доступности»; ГОСТ Р 52131- 2003 «Средства отображения информации знаковые для инвалидов»; ГОСТ Р 51671-2000. «Средства связи и информации технические общего пользования, доступные для инвалидов. Классификация. Требования доступности и безопасности»; ГОСТ Р 52875- 2007 «Устройства опорные стационарные реабилитационные. Типы и технические требования».

Тема 2.1. Нормативно-правовые основания реализации возможностей в инклюзивном обществе

Вопросы для самоподготовки:

1. Законодательные акты Российской Федерации, содержащие основные правовые нормы с инвалидностью.
2. Динамика изменений госпрограммы «Доступная среда» с 2011 по настоящее время. Какие показатели, блоки изменились? Чем это объяснить?

Тема 2.2. Средства обеспечения доступности для людей с инвалидностью различных объектов социальной инфраструктуры и услуг в инклюзивном обществе

Вопросы для самоподготовки:

1. Раскройте такие параметры доступности как досягаемость, безопасность, информативность, комфортность.
2. Назовите основные знаки, пиктограммы, которые используются в рамках организации доступной среды для создания системы информации.
3. Соотнесите понятия «технические средства реабилитации» и «технические средства обеспечения доступности». Можно ли их употреблять как синонимичные?

ПРАКТИЧЕСКОЕ ЗАДАНИЕ К РАЗДЕЛУ 2.

Форма практического задания: 1) презентация, 2) доклад с презентацией

- 1) Подготовьте презентацию с примерами нарушений принципов проектирования градостроительной и архитектурной среды в современном городе (фото, видео личных наблюдений) (опираясь на законодательство, расскажите, как должно быть правильно).
- 2) Презентуйте одно техническое средство обеспечения доступности с подробным описанием его устройства и представлением ассортиментного ряда подобных устройств.

Примерный перечень тем докладов к разделу 2:

1. Опыт ОАЭ в формировании инклюзивного общества
2. Опыт Японии в формировании инклюзивного общества
3. Опыт Кореи в формировании инклюзивного общества
1. Опыт США в формировании инклюзивного общества
2. Опыт Канады в формировании инклюзивного общества
3. Опыт Великобритании в формировании инклюзивного общества.
4. Опыт Германии в формировании инклюзивного общества.
5. Опыт Франции в формировании инклюзивного общества

РУБЕЖНЫЙ КОНТРОЛЬ К РАЗДЕЛУ 2. форма рубежного контроля –компьютерное тестирование.

РАЗДЕЛ 3. УЧЕБНО-МЕТОДИЧЕСКОЕ ОБЕСПЕЧЕНИЕ САМОСТОЯТЕЛЬНОЙ РАБОТЫ ОБУЧАЮЩИХСЯ ПО ДИСЦИПЛИНЕ (МОДУЛЮ)

3.1. Виды самостоятельной работы обучающихся по дисциплине (модулю)

Очной формы обучения

Раздел, тема	Количество часов	Вид самостоятельной работы
Модуль 1. (семестр 1)		
Раздел 1. Человек с инвалидностью как объект реализации возможностей в инклюзивном обществе	4	Презентация
	4	Подготовка к лекционным и практическим занятиям, самостоятельное изучение раздела в ЭИОС
	2	Тестирование
Раздел 2. Нормативно- правовое регулирование защиты личности в инклюзивном обществе	6	Подготовка к лекционным и практическим занятиям, самостоятельное изучение раздела в ЭИОС
	5	Тестирование
	6	Подготовка презентации с докладом
Общий объем по модулю/семестру, часов	27 часов	

Очно-заочной формы обучения

Раздел, тема	Количество часов	Вид самостоятельной работы
Курс 1 (Семестр 1)		
Раздел 1. Человек с инвалидностью как объект реализации возможностей в инклюзивном обществе	6	Презентация
	8	Подготовка к лекционным и практическим занятиям, самостоятельное изучение раздела в ЭИОС
	6	Тестирование
Раздел 2. Нормативно-	7	Подготовка к лекционным и практическим

правовое регулирование защиты личности в инклюзивном обществе		занятиям, самостоятельное изучение раздела в ЭИОС
	6	Тестирование
	6	Подготовка презентации с докладом
Общий объем по дисциплине (модулю), часов	39 часов	

Заочной формы обучения)

Раздел, тема	Количество часов	Вид самостоятельной работы
Курс 1 (Сессии 1-2)		
Раздел 1. Человек с инвалидностью как объект реализации возможностей в инклюзивном обществе	10	Подготовка к лекционным и практическим занятиям, самостоятельное изучение раздела в ЭИОС
	10	Подготовка презентации с докладом
	12	Тестирование
Раздел 2. Нормативно-правовое регулирование защиты личности в инклюзивном обществе	9	Подготовка к лекционным и практическим занятиям, самостоятельное изучение раздела в ЭИОС
	9	Подготовка презентации с докладом
	10	Тестирование
Общий объем по дисциплине (модулю), часов	60 часов	

3.2. Задания для самостоятельной работы

Задания для самостоятельной работы к Разделу 1

Вопросы для самостоятельной работы к Разделу 1

1. Зарубежный опыт инклюзивного образования: Франция
2. Зарубежный опыт инклюзивного образования: Англия
3. Зарубежный опыт инклюзивного образования: США
4. Зарубежный опыт инклюзивного образования: Германия
5. Зарубежный опыт инклюзивного образования: Швеция
6. Современные проблемы инклюзивного образования.
7. Исторические вехи инклюзивного образования
8. Теоретические основы инклюзивного образования
9. Инклюзивное образование в России и за рубежом
10. Возможные модели инклюзивного образования детей с ОВЗ.

Примерный вариант тестовых заданий:

1. **В какой стране мира впервые начали учить детей с ОВЗ и инвалидностью?**
 - 1) Испания
 - 2) Франция
 - 3) Германия
2. **Дети с каким нарушением развития стали обучаться первыми?**
 - 1) Глухие
 - 2) Слепые

3. Образовательная интеграция для учащихся с нормативным развитием предусматривает:

- 1) расположение в классе за одной партой с ребенком с ОВЗ и инвалидностью;
- 2) свободу выбора обучения в обычном или инклюзивном классе;
- 3) обязанность помогать в обучении детям с ограниченными возможностями и инвалидностью.

4. Возраст обращения в ПМПК для проведения обследования и получения рекомендаций обучающимся с ОВЗ и инвалидностью:

- 1) от 0 до 18 лет
- 2) до окончания ими образовательных организаций, реализующих основные или адаптированные общеобразовательные программы
- 3) от 0 до 23 лет

5. Основной установкой дефектолога, реализующего инклюзивную практику, является:

- 1) каждый ребенок способен учиться при создании тех или иных специальных условий
- 2) некоторые дети не способны к обучению
- 3) дети с ОВЗ и инвалидностью должны учиться в специализированных школах

Перечень тем докладов с презентацией к Разделу 1:

1. Опишите модели получения образования детьми с ограниченными возможностями здоровья и инвалидностью в регионе Вашего проживания (опираясь на статистические данные и данные из открытых источников).
2. Раскройте предпосылки организации инклюзивного образования за рубежом; в нашей стране.
3. Раскройте сущность понятия «нормализация».
4. Перечислите и раскройте модели интеграции в нашей стране.
5. В каких нормативных документах дано определение «инклюзивное образование»?
6. Перечислите известные Вам модели инклюзивного образования. Назовите по 3 «за» и «против» для любой модели.
7. Требования к доступности образовательной организации для инклюзии.
8. Направления работы по формированию инклюзивной культуры в плане развития образовательной среды в ОО?
9. Взаимодействие образовательной организации с учреждениями: психолого-педагогическими и медико-социальными центрами, образовательными организациями при реализации инклюзивного обучения.

Литература для самостоятельного изучения к Разделу 1.

1. Вишнякова, Ю. А. Инклюзивное искусство : учебное пособие для вузов / Ю. А. Вишнякова. — Москва : Издательство Юрайт, 2022. — 138 с. — (Высшее образование). — ISBN 978-5-534-13762-0. — Текст : электронный // Образовательная платформа Юрайт [сайт]. — URL: <https://urait.ru/bcode/496726> (дата обращения: 28.04.2023).

Педагогика дополнительного образования. Работа с детьми с особыми образовательными потребностями : учебное пособие для вузов / Л. В. Байбородова [и др.]; под редакцией Л. В. Байбородовой. — 2-е изд., испр. и доп. — Москва : Издательство Юрайт, 2022. — 241 с. — (Высшее образование). — ISBN 978-5-534-06162-8. — Текст : электронный // Образовательная платформа Юрайт [сайт]. — URL: <https://urait.ru/bcode/491196> (дата обращения: 28.04.2023).

Задания для самостоятельной работы к Разделу 2

Вопросы для самостоятельной работы к Разделу 2

1. Разработка проблем инклюзивного обучения в различных научных дисциплинах.
2. Инклюзивное обучение детей с ОВЗ и инвалидностью в России.
3. Инклюзивное обучение детей с ОВЗ и инвалидностью за рубежом.
4. Особенности личностного развития ребенка с ОВЗ и инвалидностью в процессе реализации инклюзивного обучения.
5. Выбор моделей инклюзии в зависимости от глубины и структуры дефекта развития у детей с ОВЗ и инвалидностью.
6. Алгоритмы внедрения инклюзивного обучения детей с проблемами в развитии в широкую практику образования.

Примерный вариант тестовых заданий:

1. (выберите один из вариантов ответа)

Международный документ, в котором не упоминается понятие «инвалид»

- а) «Всемирная декларация по обучению для всех»
- б) «Конвенция ООН о правах ребенка»
- в) «Саламанская декларация и Рамки действий по образованию лиц с особыми потребностями»
- г) «Дакарские рамки действий»

2. (выберите один из вариантов ответа)

Модель обучения детей, которой соответствует данное положение: общество должно обеспечивать условия жизни, максимально приближенные к нормальным:

- а) медицинская модель
- б) модель включения
- в) модель нормализации

3. (выберите один из вариантов ответа)

Модель интегрированного обучения детей, при которой дети с уровнем психофизического и речевого развития, соответствующим или близким к возрастной норме, по 1-2 человека на равных воспитываются в массовых группах (классах), получая постоянную коррекционную помощь учителя-дефектолога специальной группы или класса (Малофеев Н.Н., Шматко Н.Д.):

- а) частичная интеграция.
- б) комбинированная интеграция.
- в) временная интеграция.

4. (выберите один из вариантов ответа)

Понятия социальной и педагогической интеграции в специальную педагогику ввела:

- а) Н.М. Назарова
- б) Л.М. Шипицина

в) М.И. Никитина

г) Л.С. Волкова

5. (выберите один из вариантов ответа)

Название пути развития интеграции, которому характерно разрушение дифференцированной системы обучения как традиционной формы специального образования и искусственное внедрение западных моделей интегрированного обучения (Н.Н. Малофеев):

а) революционный путь

б) эволюционный путь

в) реформационный путь

г) формационный путь

6. (выберите один из вариантов ответа)

Автор, который ввел в теорию и политику современного образования понятие инклюзии:

а) И. Дено

б) Д. Мерсер

в) М. Уилл

г) У. Бронфенбреннер

7. (выберите один из вариантов ответа)

Автор экосистемной концепции (модели) интеграции детей с особыми потребностями в общество:

а) У. Хэберлин

б) Г. Фойзер

в) Г. Райзер

г) А. Зандер

8. (установите правильный порядок ответов)

Хронологическая последовательность этапов (моделей) обучения детей с особенностями развития:

а) модель включения

б) модель нормализации

в) медицинская модель

Перечень тем докладов с презентацией к Разделу 2:

1. Проект внедрения инклюзивного обучения детей с ОВЗ и инвалидностью в общеобразовательную организацию.

2. Суть и основные положения концепции инклюзивного обучения лиц со специальными образовательными потребностями.

3. Понятие инклюзивного обучения и воспитания детей с ОВЗ и инвалидностью.

4. Анализ нормативно-правовой базы инклюзивного обучения в Международных документах.

5. Анализ нормативно-правовой базы инклюзивного обучения в Российской Федерации.

6. Инклюзивное и совместное обучение: обоснование их принципиальных различий.

7. Внешние условия эффективной инклюзии ребенка с проблемами в развитии.

8. Внутренние условия эффективной инклюзии детей с ОВЗ и инвалидностью.
9. Модели инклюзивного обучения: анализ и характеристики.
10. Инклюзивное обучение детей с ОВЗ и инвалидностью как новая образовательная практика.

Литература для самостоятельного изучения к Разделу 2.

1. Аксенова, Л. И. Абилитационная педагогика : учебное пособие для вузов / Л. И. Аксенова. — Москва : Издательство Юрайт, 2022. — 377 с. — (Высшее образование). — ISBN 978-5-534-05409-5. — Текст : электронный // Образовательная платформа Юрайт [сайт]. — URL: <https://urait.ru/bcode/493354> (дата обращения: 10.05.2022).

2. Фурьева, Т. В. Социализация и социальная адаптация лиц с инвалидностью : учебное пособие для вузов / Т. В. Фурьева. — 2-е изд., перераб. и доп. — Москва : Издательство Юрайт, 2022. — 189 с. — (Высшее образование). — ISBN 978-5-534-08278-4. — Текст : электронный // Образовательная платформа Юрайт [сайт]. — URL: <https://urait.ru/bcode/493336> (дата обращения: 10.05.2022).

3. Фурьева, Т. В. Социальная инклюзия : учебное пособие для вузов / Т. В. Фурьева. — 2-е изд., перераб. и доп. — Москва : Издательство Юрайт, 2022. — 189 с. — (Высшее образование). — ISBN 978-5-534-07465-9. — Текст : электронный // Образовательная платформа Юрайт [сайт]. — URL: <https://urait.ru/bcode/494383> (дата обращения: 10.05.2022).

3.3. Методические указания к самостоятельной работе по дисциплине (модулю)

Освоение слушателями программы предполагает изучение материалов дисциплин (модулей) в ходе самостоятельной работы.

Для успешного освоения дисциплины (модуля) и достижения поставленных целей необходимо внимательно ознакомиться с рабочей программой дисциплины (модуля), доступной в электронной информационно-образовательной среде РГСУ.

Следует обратить внимание на списки основной и дополнительной литературы, на предлагаемые преподавателем ресурсы информационно-телекоммуникационной сети Интернет. Эта информация необходима для самостоятельной работы обучающегося.

Для более углубленного изучения темы задания для самостоятельной работы рекомендуется выполнять параллельно с изучением данной темы. При выполнении заданий по возможности используйте наглядное представление материала.

Самостоятельная работа включает разнообразный комплекс видов и форм работы обучающихся.

Написание реферата (доклада).

Требования к структуре реферата (доклада):

Работа должна содержать систематизацию и краткое изложение материала из не менее 5-и литературных источников (монографий, научных статей и докладов) по выбранной теме.

Основные требования к оформлению:

Структура доклада (реферата): 1) титульный лист; 2) содержание (в нем последовательно указываются названия пунктов доклада (реферата), указываются страницы, с которых начинается каждый пункт); 3) введение (формулируется суть исследуемой проблемы, обосновывается выбор темы, определяются ее значимость и актуальность, указываются цель и

задачи доклада (реферата), дается характеристика используемой литературы); 4) основная часть (каждый раздел ее доказательно раскрывает исследуемый вопрос); 5) выводы и заключение (подводятся итоги или делается обобщенный вывод по теме доклада (реферата)); 6) литература.

Доклад (реферат) оформляется на одной стороне листа белой бумаги формата А4 (210x297 мм). Интервал межстрочный -полуторный. Цвет шрифта - черный. Гарнитура шрифта основного текста - «Times New Roman» или аналогичная. Кегль (размер) от 12 до 14 пунктов. Размеры полей страницы (не менее): правое 10 мм, верхнее – 15 мм, нижнее – 20 мм, левое - 25 мм. Формат абзаца: полное выравнивание («по ширине»). Отступ красной строки одинаковый по всему тексту – 15 мм. Страницы должны быть пронумерованы с учётом титульного листа (на титульном листе номер страницы не ставится). В работах используются цитаты, статистические материалы. Эти данные оформляются в виде сносок (ссылок и примечаний). Внутритекстовые, подстрочные и за текстовые библиографические ссылки должны оформляться в соответствии с ГОСТ Р 7.0.5-2008 «Библиографическая ссылка». Общие требования и правила составления».

Реферат (доклад) сдается в бумажном и электронном виде (10 - 20 печатных страниц).

При проверке реферата (доклада) на антиплагиат - www.antiplagiat.ru - (более 50% заимствований) работа не принимается.

Выполнение тестовых заданий.

Тестовые задания содержат вопросы и 3-4 варианта ответа по базовым положениям изучаемой темы, составлены с расчетом на знания, полученные слушателями в процессе изучения темы.

Тестовые задания выполняются в письменной или электронной форме и сдаются преподавателю, ведущему дисциплину (модуль).

Написание эссе.

Эссе - вид самостоятельной исследовательской работы обучающихся, с целью углубления и закрепления теоретических знаний и освоения практических навыков. Цель эссе состоит в развитии самостоятельного творческого мышления и письменного изложения собственных мыслей. При написании эссе слушатель должен представить развернутый письменный ответ на теоретический или практический актуальный вопрос, объявленный преподавателем в аудитории непосредственно перед ее написанием. В процессе написания эссе разрешается пользоваться нормативно-правовыми актами, конспектом лекций (в печатном виде). Использование интернет-ресурсов не допускается. Темы эссе преподаватель предлагает из числа тех, которые слушатели уже рассматривали на лекциях или семинарских занятиях, исходя из содержания заданий в составе оценочных средств. По решению преподавателя, в качестве темы эссе может быть выбрана одна или несколько тем, которые могут быть распределены между слушателями по желанию.

Эссе проводится письменно, по объему не более 3-х печатных листов.

Требования к оформлению эссе:

Эссе выполняется на компьютере (гарнитура Times New Roman, шрифт 14) через 1,5 интервала с полями: верхнее, нижнее – 2; правое – 3; левое – 1,5. Отступ первой строки абзаца – 1,25. Сноски – постраничные. Таблицы и рисунки встраиваются в текст работы. При этом обязательный заголовок таблицы надо размещать над табличным полем, а рисунки

сопровождать подрисуночными подписями. При включении в эссе нескольких таблиц и/или рисунков их нумерация обязательна. Обязательна и нумерация страниц. Их целесообразно проставлять внизу страницы – по середине или в правом углу. Номер страницы не ставится на титульном листе, но в общее число страниц он включается. Объем эссе, без учета приложений, не должен превышать 5 страниц. Значительное превышение установленного объема является недостатком работы и указывает на то, что слушатель не сумел отобрать и переработать необходимый материал.

Работа должна содержать собственные умозаключения, по сути, поставленной проблемы, включать самостоятельно проведенный анализ, по сути, этой проблемы, выводы, обобщающие авторскую позицию по поставленной проблеме.

РАЗДЕЛ 4. ОЦЕНОЧНЫЕ МАТЕРИАЛЫ ПО ДИСЦИПЛИНЕ (МОДУЛЮ)

4.1. Форма промежуточной аттестации обучающегося по дисциплине (модулю)

Контрольным мероприятием промежуточной аттестации обучающихся по дисциплине (модулю) является зачет, который проводится в устной форме.

4.2. Оценочные материалы, определяющие процедуры оценивания знаний, умений, навыков и (или) опыта деятельности, характеризующих этапы формирования компетенций

4.2.1. Организационные основы применения балльно-рейтинговой системы оценки успеваемости обучающихся по дисциплине (модулю)

Оценка качества освоения обучающимися дисциплины (модуля) реализуется в формате балльно-рейтинговой системы оценки успеваемости обучающихся (БРСО).

БРСО в ходе текущего контроля успеваемости и промежуточной аттестации осуществляется по 100-балльной шкале.

Академический рейтинг обучающегося по дисциплине (модулю) складывается из результатов:

текущего контроля успеваемости (максимальный текущий рейтинг обучающегося 80 рейтинговых баллов;

промежуточной аттестации (максимальный рубежный рейтинг обучающегося 20 рейтинговых баллов.

Условия оценки освоения обучающимся дисциплины (модуля) в формате БРСО доводятся преподавателем до сведения обучающихся на первом учебном занятии, а также размещены в свободном доступе в электронной информационно-образовательной среде Университета.

4.2.2. Проведение текущего контроля успеваемости обучающихся по дисциплине (модулю) в соответствии с балльно-рейтинговой системой оценки успеваемости обучающегося

В течение учебного семестра до промежуточной аттестации на основании утвержденной рабочей программы дисциплины (модуля) формируется текущий рейтинг обучающегося. Текущий рейтинг обучающегося складывается как сумма рейтинговых баллов, полученных им в течение учебного семестра по всем видам учебных занятий по дисциплине (модулю).

В процессе текущего контроля оцениваются следующие действия обучающегося, направленные на освоение компетенций в рамках изучения учебной дисциплины:

академическая активность (посещаемость учебных занятий, самостоятельное изучение содержания учебной дисциплины в электронной информационно-образовательной среде, соблюдение сроков сдачи практических заданий и текущих контрольных мероприятий и др.);

выполнение и сдача текущих и итогового практических заданий (эссе, рефераты, творческие задания, кейс-задания, расчетные задания и др., активное участие в групповых интерактивных занятиях (дискуссии, WiKi-проекты и др.), защита проектов и др.);

прохождение рубежей текущего контроля, включая соблюдение графика их прохождения в электронной информационно-образовательной среде.

Для планирования расчета текущего рейтинга обучающегося используются следующие пропорции:

Вид учебного действия	Максимальная рейтинговая оценка, баллов
академическая активность	10
практические задания	40
<i>из них: текущие практические задания</i>	20
<i>итоговое практическое задание</i>	20
рубежи текущего контроля	30
<i>ИТОГО:</i>	80

В течение учебного семестра по дисциплине (модулю) обучающимся должен быть накоплен текущий рейтинг не менее 52 рейтинговых баллов (65% от максимального значения текущего рейтинга).

Необходимыми условиями допуска обучающегося к промежуточной аттестации по дисциплине являются положительное прохождение обучающимся не менее 65% рубежей текущего контроля с накоплением не менее 65% максимального рейтингового балла за каждый рубеж текущего контроля и положительное выполнение итогового практического задания с накоплением не менее 65% максимального рейтингового балла, установленного за итоговое практическое задание.

Невыполнение вышеуказанных условий является текущей академической задолженностью, которая должна быть ликвидирована обучающимся до контрольного мероприятия промежуточной аттестации.

Сведения о наличии у обучающихся текущей академической задолженности, сроках и порядке добора рейтинговых баллов для её ликвидации доводятся до обучающихся педагогическим работником.

В случае неликвидации текущей академической задолженности, педагогический работник обязан во время контрольного мероприятия промежуточной аттестации поставить обучающемуся 0 рейтинговых баллов. В этом случае ликвидация текущей академической задолженности возможна в периоды проведения повторной промежуточной аттестации.

4.2.3. Проведение промежуточной аттестации обучающихся по дисциплине (модулю) в соответствии с балльно-рейтинговой системой оценки успеваемости обучающегося

Промежуточная аттестация по дисциплине (модулю) проводится в соответствии с Положением о промежуточной аттестации обучающихся по основным профессиональным образовательным программам в Российском государственном социальном университете и Положением о балльно-рейтинговой системе оценки успеваемости обучающихся по основным профессиональным образовательным программам в Российском государственном социальном университете в действующей редакции.

На промежуточную аттестацию отводится 20 рейтинговых баллов.

Ответы обучающегося на контрольном мероприятии промежуточной аттестации оцениваются педагогическим работником по 20 - балльной шкале, а итоговая оценка по дисциплине (модулю) выставляется по пятибалльной системе для дифференцированного зачета.

Критерии выставления оценки определяются Положением о балльно-рейтинговой системе оценки успеваемости обучающихся по основным профессиональным образовательным программам высшего образования - программам бакалавриата, программам специалитета в Российском государственном социальном университете.

В процессе определения рубежного рейтинга обучающегося используется следующая шкала:

Рубежный рейтинг	Критерии оценки освоения обучающимся учебной дисциплины в ходе контрольных мероприятий промежуточной аттестации
19-20 рейтинговых баллов	обучающийся глубоко и прочно усвоил программный материал, исчерпывающе, последовательно, грамотно и логически стройно его излагает, тесно увязывает с задачами и будущей деятельностью, не затрудняется с ответом при видоизменении задания, свободно справляется с задачами и практическими заданиями, правильно обосновывает принятые решения, умеет самостоятельно обобщать и излагать материал, не допуская ошибок
16-18 рейтинговых баллов	обучающийся твердо знает программный материал, грамотно и по существу излагает его, не допуская существенных неточностей в ответе на вопрос, может правильно применять теоретические положения и владеет необходимыми умениями и навыками при выполнении практических заданий
13-15 рейтинговых баллов	обучающийся освоил основной материал, но не знает отдельных деталей, допускает неточности, недостаточно правильные формулировки, нарушает последовательность в изложении программного материала и испытывает затруднения в выполнении практических заданий
1-12 рейтинговых баллов	обучающийся не знает значительной части программного материала, допускает существенные ошибки, с большими затруднениями выполняет практические задания
0 рейтинговых баллов	не аттестован

4.3. Перечень заданий для проведения текущей и промежуточной оценки знаний, умений, навыков и (или) опыта деятельности, характеризующих этапы формирования компетенций

4.3.1. Оценочные материалы для проведения текущей аттестации и рубежного контроля, обучающихся по дисциплине (модулю)

Перечень вопросов рубежного контроля и текущей аттестации

№ п/п	Контролируемые разделы, дисциплины	Код контролируемой компетенции	Форма рубежного контроля	Вопросы/задания рубежного контроля
1	Раздел -1 «Человек с инвалидностью как объект реализации возможностей в инклюзивном обществе»»	УК-3	Презентация	<p align="center">Форма практического задания: презентация с докладом</p> <ol style="list-style-type: none"> 1. Социальные проблемы людей с инвалидностью, препятствующие интеграции людей с инвалидностью в общество 2. Психологические проблемы, препятствующие интеграции людей с инвалидностью в общество 3. Расскажите о пространственных барьерах для людей с нарушениями опорно-двигательного аппарата. 4. Характеристика «жилой среды» 5. Особенности градостроительной среды 6. Безопасность при проектировании поселений в сельской местности. 7. Безопасность при проектировании малых городов. 8. Особенности проектирования городов при больших промышленных комбинатах. 9. Принцип удобства в градостроительной и архитектурной политике. 10. Гибкость в градостроительной и архитектурной политике. 11. Простота использования в градостроительной и архитектурной политике 12. Понятность информации в градостроительной и архитектурной политике. 13. Допустимость ошибок в градостроительной и архитектурной политике. 14. Минимальные физические усилия в градостроительной и архитектурной политике. 15. Соответствие размеров и габаритов пространства в градостроительной и

			<p>архитектурной политике.</p> <p>16. Особенности проявления инвалидности и этика построения коммуникации с людьми, имеющими инвалидность:</p> <ul style="list-style-type: none"> По зрению По слуху Речь НОДА Умственная отсталость РАС
		Тестиرو вание	<p>6. В какой стране мира впервые начали учить детей с ОВЗ и инвалидностью?</p> <ul style="list-style-type: none"> 4) Испания 5) Франция 6) Германия <p>7. Дети с каким нарушением развития стали обучаться первыми?</p> <ul style="list-style-type: none"> 3) Глухие 4) Слепые <p>8. Образовательная интеграция для учащихся с нормативным развитием предусматривает:</p> <ul style="list-style-type: none"> 4) расположение в классе за одной партой с ребенком с ОВЗ и инвалидностью; 5) свободу выбора обучения в обычном или инклюзивном классе; 6) обязанность помогать в обучении детям с ограниченными возможностями и инвалидностью. <p>9. Государство гарантирует бесплатно для лиц с инвалидностью:</p> <ul style="list-style-type: none"> 1) услуги сурдопереводчика 2) питание 3) учебники <p>10. Рекомендации ПМПК необходимы для:</p> <ul style="list-style-type: none"> 1) разработки индивидуального учебного плана 2) разработки адаптированной образовательной программы

			<p>3) разработки ФГОС</p> <p>11. Организационные модели ПМПК:</p> <p>1) отсутствуют</p> <p>2) вариативны</p> <p>3) стандартны</p> <p>12. Возраст обращения в ПМПК для проведения обследования и получения рекомендаций обучающимся с ОВЗ и инвалидностью:</p> <p>4) от 0 до 18 лет</p> <p>5) до окончания ими образовательных организаций, реализующих основные или адаптированные общеобразовательные программы</p> <p>6) от 0 до 23 лет</p> <p>13. Основной установкой дефектолога, реализующего инклюзивную практику, является:</p> <p>4) каждый ребенок способен учиться при создании тех или иных специальных условий</p> <p>5) некоторые дети не способны к обучению</p> <p>6) дети с ОВЗ и инвалидностью должны учиться в специализированных школах</p> <p>14. Какие образовательные программы необходимы для реализации инклюзивного образовательного процесса: 1) коррекционная образовательная программа как составная часть общеобразовательной программы, 2) адаптированная основная общеобразовательная программа, 3) адаптированная образовательная программа, 4) дополнительная образовательная программа, 5) дополнительная профессиональная программа?</p> <p>1) Необходимы все программы</p> <p>2) Необходимы программы 4, 5</p> <p>3) Необходимы программы 1, 2, 3</p> <p>15. Какое специальное оборудование для детей с нарушением слуха может быть в образовательном учреждении, реализующим инклюзивную практику из перечисленных:</p> <p>1) таблички с названиями помещений по Брайлю;</p> <p>2) табло «Бегущая строка», Световая индикация начала и конца урока, FM -</p>
--	--	--	--------------------------------------------------------------------------------------------------------------------------------------------------------------------------------------------------------------------------------------------------------------------------------------------------------------------------------------------------------------------------------------------------------------------------------------------------------------------------------------------------------------------------------------------------------------------------------------------------------------------------------------------------------------------------------------------------------------------------------------------------------------------------------------------------------------------------------------------------------------------------------------------------------------------------------------------------------------------------------------------------------------------------------------------------------------------------------------------------------------------------------------------------------------------------------------------------------------------------------------------------------------------------------------------------------------------------------------------------------------------------------------------------------------------------------------------------------------------------------------------------------------------------------------------------------------------------------------------------------------------------------------

				системы для индивидуальной и групповой работы; 3) специальный стул на колесах и с высокой спинкой.
2.	Раздел -2 «Нормативно- правовое регулирование формирования инклюзивного общества»	УК-3	Презентация	Форма практического задания: 1) презентация, 2) доклад с презентацией Примерный перечень тем докладов с разработкой презентации к разделу 2: 1. Опишите модели получения образования детьми с ограниченными возможностями здоровья и инвалидностью в регионе Вашего проживания (опираясь на статистические данные и данные из открытых источников). 2. Опыт работы общеобразовательных учреждений Москвы по внедрению инклюзивного образования детей с отклонениями в развитии. 3. Опыт работы общеобразовательных учреждений Ленинградской области по внедрению инклюзивного образования детей с отклонениями в развитии. 4. Опыт работы общеобразовательных учреждений Владимирской области по внедрению инклюзивного образования детей с отклонениями в развитии. 5. О перспективах инклюзивного образования детей с ограниченными возможностями здоровья в Белгородском регионе. 6. Школа инклюзивного образования «Ковчег». 7. Опыт работы общеобразовательных организаций Самарской области по внедрению инклюзивного образования детей с отклонениями в развитии. 8. Формирование толерантного отношения к детям с ограниченными возможностями здоровья в условиях инклюзивного образования.
			Тестирование	9. (выберите один из вариантов ответа) Международный документ, в котором не упоминается понятие «инвалид» а) «Всемирная декларация по обучению для всех» б) «Конвенция ООН о правах ребенка» в) «Саламанская декларация и Рамки действий по образованию лиц с особыми потребностями» г) «Дакарские рамки действий» 10. (выберите один из вариантов ответа) Модель обучения детей, которой соответствует данное положение: общество должно обеспечивать условия жизни, максимально приближенные к

			<p>нормальным:</p> <p>а) медицинская модель б) модель включения в) модель нормализации</p> <p>11. (выберите один из вариантов ответа) Модель интегрированного обучения детей, при которой дети с уровнем психофизического и речевого развития, соответствующим или близким к возрастной норме, по 1-2 человека на равных воспитываются в массовых группах (классах), получая постоянную коррекционную помощь учителя-дефектолога специальной группы или класса (Малофеев Н.Н., Шматко Н.Д.):</p> <p>а) частичная интеграция. б) комбинированная интеграция. в) временная интеграция.</p> <p>12. (выберите один из вариантов ответа) Понятия социальной и педагогической интеграции в специальную педагогику ввела:</p> <p>а) Н.М. Назарова б) Л.М. Шипицина в) М.И. Никитина г) Л.С. Волкова</p> <p>13. (выберите один из вариантов ответа) Название пути развития интеграции, которому характерно разрушение дифференцированной системы обучения как традиционной формы специального образования и искусственное внедрение западных моделей интегрированного обучения (Н.Н. Малофеев):</p> <p>а) революционный путь б) эволюционный путь в) реформационный путь</p>
--	--	--	-----------------------------------------------------------------------------------------------------------------------------------------------------------------------------------------------------------------------------------------------------------------------------------------------------------------------------------------------------------------------------------------------------------------------------------------------------------------------------------------------------------------------------------------------------------------------------------------------------------------------------------------------------------------------------------------------------------------------------------------------------------------------------------------------------------------------------------------------------------------------------------------------------------------------------------------------------------------------------------------------------------------------------------------------------------------------------------------------------------------------------------------------------------------------------------------------------------------------------------------------------------------------------------

			<p>г) формационный путь</p> <p>14. (выберите один из вариантов ответа) Автор кооперативно-деятельностной концепции (модели) интеграции детей с особыми потребностями в общество:</p> <p>а) У. Хэберлин б) Г. Фойзер в) Г. Райзер г) А Зандер</p> <p>15. (выберите один из вариантов ответа) Характеристика модели экстернальной педагогической интеграции (Н.Н. Малофеев, Н.М. Назарова и др.)</p> <p>а) взаимодействие специального и массового образования. б) интеграция внутри системы специального образования. в) адаптация ребенка с отклонениями в развитии в общую систему социальных отношений и взаимодействий прежде всего в рамках той образовательной среды, в которую он интегрируется.</p> <p>16. (выберите один из вариантов ответа) Название концепции (модели) интеграции детей с особыми потребностями в общество, которую характеризует следующий тезис – в процессе интеграции происходит естественное по желанию детей сочетание и смена фаз кооперации с фазами индивидуализации в деятельности:</p> <p>а) экосистеманая б) кооперативно-деятельностная в) реально-процессуальная г) медико-философская</p> <p>17. (выберите один из вариантов ответа) Автор, который ввел в теорию и политику современного образования понятие инклюзии:</p>
--	--	--	-------------------------------------------------------------------------------------------------------------------------------------------------------------------------------------------------------------------------------------------------------------------------------------------------------------------------------------------------------------------------------------------------------------------------------------------------------------------------------------------------------------------------------------------------------------------------------------------------------------------------------------------------------------------------------------------------------------------------------------------------------------------------------------------------------------------------------------------------------------------------------------------------------------------------------------------------------------------------------------------------------------------------------------------------------------------------------------------------------------------------------------------------------------------------------------------------------------------------------------------------------------------------------------------------------------------------------------------------------------------------------------------

			<p>а) И. Дено б) Д. Мерсер в) М. Уилл г) У. Бронфенбреннер</p> <p>18. (выберите один из вариантов ответа) Автор экосистемной концепции (модели) интеграции детей с особыми потребностями в общество:</p> <p>а) У. Хэберлин б) Г. Фойзер в) Г. Райзер г) А Зандер</p> <p>19. (установите правильный порядок ответов) Хронологическая последовательность этапов (моделей) обучения детей с особенностями развития:</p> <p>а) модель включения б) модель нормализации в) медицинская модель</p> <p>20. (установите соответствие между элементами двух множеств) Международная правовая основа инклюзивного образования:</p> <p>а) Дакарские рамки действий 1 2006 г. б) Конвенция ООН о правах ребенка 2 1989 г. в) Саламанская декларация и Рамки действий по образованию лиц с особыми потребностями 3 2000 г. г) Конвенция ООН о защите прав инвалидов 4 1994 г.</p> <p>21. (выберите два и более вариантов ответа) Показатели когнитивного компонента сформированности инклюзивной</p>
--	--	--	----------------------------------------------------------------------------------------------------------------------------------------------------------------------------------------------------------------------------------------------------------------------------------------------------------------------------------------------------------------------------------------------------------------------------------------------------------------------------------------------------------------------------------------------------------------------------------------------------------------------------------------------------------------------------------------------------------------------------------------------------------------------------------------------------------------------------------------------------------------------------------------------------------------------------------------------------------------------------------------------------------------------------------------------------------------------------------------------------------------------------

			<p>компетентности педагога (по Юсуповой В.Б.):</p> <p>а) совокупность мотивов разных групп, направленных на осуществление педагогической деятельности в условиях инклюзивного обучения.</p> <p>б) адекватно оценивать результаты своей познавательной и квазипрофессиональной деятельности, замечать свои ошибки и стремиться их исправить.</p> <p>в) знание и понимание специфики работы, технологий и методик педагогической деятельности в условиях инклюзивного обучения.</p> <p>г) знание и понимание проблем детей с ограниченными возможностями здоровья, обучающихся вместе с нормально развивающимися сверстниками.</p> <p>22. (введите ответ в поле)</p> <p>..... – это подход в образовательной политике США и Европы, когда ученики с инвалидностью общаются со сверстниками на праздниках, в различных досуговых программах, а если они даже и включены в классы массовой школы, то прежде всего для того, чтобы повысить свои возможности социальных контактов, но не для достижения образовательных целей.</p> <p>23. (выберите два и более вариантов ответа)</p> <p>К внешним условиям, которые обеспечивают эффективную интеграцию детей с особыми образовательными потребностями, относятся (Малофеев Н.Н., Шматко Н.Д.):</p> <p>а) раннее выявление нарушений (на первом году жизни) и проведение коррекционной работы с первых месяцев жизни, так как в этом случае можно достичь принципиально иных результатов в развитии ребенка, которые позволят ему обучаться в массовом учреждении.</p> <p>б) уровень психофизического и речевого развития, соответствующий возрастной норме или близкий к ней.</p> <p>в) возможность овладения общим образовательным стандартом в предусмотренные для нормально развивающихся детей сроки.</p> <p>г) наличие возможности оказывать интегрированному ребенку эффективную</p>
--	--	--	---------------------------------------------------------------------------------------------------------------------------------------------------------------------------------------------------------------------------------------------------------------------------------------------------------------------------------------------------------------------------------------------------------------------------------------------------------------------------------------------------------------------------------------------------------------------------------------------------------------------------------------------------------------------------------------------------------------------------------------------------------------------------------------------------------------------------------------------------------------------------------------------------------------------------------------------------------------------------------------------------------------------------------------------------------------------------------------------------------------------------------------------------------------------------------------------------------------------------------------------------------------------------------------------------------------------------------------------------------------------------------------------------------------------------------------------------------------------------------------------------------------------------------------------------------------------------------------------------------------------------------------------------------------------------------------------------------------------------------------------------------------------------------------------------------------------------------------------------------------------

				квалифицированную коррекционную помощь
--	--	--	--	----------------------------------------

4.3.2. Оценочные материалы для проведения промежуточной аттестации обучающихся по дисциплине (модулю)

Вопросы/задания для проведения промежуточной аттестации обучающихся по дисциплине (модулю)

Коды, контролируемой компетенций	Вопросы /задания
УК-3	<ol style="list-style-type: none">1. Характеристика современного этапа развития инклюзивного образования в России.2. Показатели, подлежащие учету при решении вопроса об интеграции ребенка в среду нормально развивающихся детей.3. Организация социального включения лиц с нарушениями развития в коллектив.4. Психолого-педагогические особенности развития лиц с ОВЗ и инвалидностью различных категорий.5. Принципы и положения социализации детей с ОВЗ и инвалидностью.6. Методология социализации лиц с ОВЗ и инвалидностью. <p>Задание: разработать презентацию на тему:</p> <ol style="list-style-type: none">1. Алгоритмы внедрения инклюзивного обучения детей с проблемами в развитии в широкую практику образования».2. Внедрение инклюзии детей с ОВЗ и инвалидностью в ОО: перспективы и проблемы. <p>Задание: написать реферат на тему: «Формирование толерантного отношения к детям с ограниченными возможностями здоровья в условиях инклюзивного образования»</p> <p>Задание: разработать профессиограмму педагога, осуществляющего инклюзивное образование лиц с ОВЗ и инвалидностью.</p>

РАЗДЕЛ 5. УСЛОВИЯ РЕАЛИЗАЦИИ ДИСЦИПЛИНЫ (МОДУЛЯ)

5.1. Перечень основной и дополнительной учебной литературы для освоения дисциплины (модуля)

5.1.1. Основная литература

1. Аксенова, Л. И. Абилитационная педагогика: учебное пособие для вузов / Л. И. Аксенова. — Москва : Издательство Юрайт, 2023. — 377 с. — (Высшее образование). — ISBN 978-5-534-05409-5. — Текст : электронный // Образовательная платформа Юрайт [сайт]. — URL: <https://www.urait.ru/bcode/515541> (дата обращения: 10.03.2023).

2. Артпедагогика и арттерапия в специальном и инклюзивном образовании : учебник для вузов / Е. А. Медведева [и др.] ; под редакцией Е. А. Медведевой. — 2-е изд., испр. и доп. — Москва : Издательство Юрайт, 2023. — 274 с. — (Высшее образование). — ISBN 978-5-534-06713-2. — Текст: электронный // Образовательная платформа Юрайт [сайт]. — URL: <https://urait.ru/bcode/515317>

5.1.2. Дополнительная литература

1. Типовая модель работы инклюзивной площадки движения «Абилимпикс» в рамках инклюзивных смен на базе детских центров : учебное пособие / составители Д. А. Баутин [и др.]. — Москва : ИРПО, 2022. — 80 с. — ISBN 978-5-6048311-3-7. — Текст : электронный // Лань : электронно-библиотечная система. — URL: <https://e.lanbook.com/book/249824> (дата обращения: 13.03.2023). — Режим доступа: для авториз. пользователей.

5.2 Перечень ресурсов информационно-коммуникационной сети «Интернет», необходимых для освоения дисциплины (модуля)

№ №	Название электронного ресурса	Описание электронного ресурса	Используемый для работы адрес
1.	ЭБС «Университетская библиотека онлайн»	Электронная библиотека, обеспечивающая доступ высших и средних учебных заведений, публичных библиотек и корпоративных пользователей к наиболее востребованным материалам по всем отраслям знаний от ведущих российских издательств	http://biblioclub.ru/
2.	Научная электронная библиотека eLIBRARY.ru	Крупнейший российский информационно-аналитический портал в области науки, технологии, медицины и образования, содержащий рефераты и полные тексты более 34 млн научных публикаций и патентов	http://elibrary.ru/
3.	Образовательная платформа Юрайт	Электронно-библиотечная система для ВУЗов, ССУЗов, обеспечивающая доступ к учебникам, учебной и методической литературе по различным дисциплинам.	https://urait.ru/
4.	База данных "EastView"	Полнотекстовая база данных периодических изданий	https://dlib.eastview.com
5.	Электронная библиотека "Grebennikon"	Библиотека предоставляет доступ более чем к 30 журналам, выпускаемых Издательским домом "Гребенников".	https://grebennikon.ru/

5.3 Методические указания для обучающихся по освоению дисциплины (модуля)

Освоение обучающимся дисциплины (модуля) предполагает изучение материалов дисциплины (модуля) на аудиторных занятиях и в ходе самостоятельной работы. Аудиторные занятия проходят в форме лекций, семинаров, практических занятий.

При подготовке к аудиторным занятиям необходимо помнить особенности каждой формы его проведения.

Подготовка к учебному занятию лекционного типа заключается в следующем.

С целью обеспечения успешного обучения обучающийся должен готовиться к лекции, поскольку она является важнейшей формой организации учебного процесса, поскольку:

- знакомит с новым учебным материалом;
- разъясняет учебные элементы, трудные для понимания;
- систематизирует учебный материал;
- ориентирует в учебном процессе.

С этой целью:

- внимательно прочитайте материал предыдущей лекции;
- ознакомьтесь с учебным материалом по учебнику и учебным пособиям с темой прочитанной лекции;
- внесите дополнения к полученным ранее знаниям по теме лекции на полях лекционной тетради;
- запишите возможные вопросы, которые вы зададите лектору на лекции по материалу изученной лекции;
- постарайтесь уяснить место изучаемой темы в своей подготовке;
- узнайте тему предстоящей лекции (по тематическому плану, по информации лектора) и запишите информацию, которой вы владеете по данному вопросу.

Подготовка к занятию семинарского типа

При подготовке и работе во время проведения занятий семинарского типа следует обратить внимание на следующие моменты: на процесс предварительной подготовки, на работу во время занятия, обработку полученных результатов, исправление полученных замечаний.

Предварительная подготовка к учебному занятию семинарского типа заключается в изучении теоретического материала в отведенное для самостоятельной работы время, ознакомление с инструктивными материалами с целью осознания задач практического занятия, техники безопасности.

Работа во время проведения учебного занятия семинарского типа включает:

- консультирование студентов преподавателями и вспомогательным персоналом с целью предоставления исчерпывающей информации, необходимой для самостоятельного выполнения предложенных преподавателем задач, ознакомление с правилами техники безопасности при работе;
- самостоятельное выполнение заданий согласно обозначенной учебной программой тематики.

Обработка, обобщение полученных результатов работы проводится обучающимися самостоятельно или под руководством преподавателя (в зависимости от степени сложности поставленных задач). В результате оформляется индивидуальный отчет. Подготовленная к сдаче на контроль и оценку работа сдается преподавателю. Форма отчетности может быть письменная,

устная или две одновременно. Главным результатом в данном случае служит получение положительной оценки по каждому практическому занятию. Это является необходимым условием при проведении рубежного контроля и допуска к зачету. При получении неудовлетворительных результатов обучающийся имеет право в дополнительное время передать преподавателю работу до проведения промежуточной аттестации.

5.4 Информационно-технологическое обеспечение образовательного процесса по дисциплины (модуля)

5.4.1. Средства информационных технологий

1. Персональные компьютеры;
2. Средства доступа в Интернет;
3. Проектор.

5.4.2. Лицензионное и свободно распространяемое программное обеспечение, в том числе отечественного производства:

1. Операционная система: Astra Linux SE
2. Пакет офисных программ: LibreOffice
3. Справочная система Консультант+
4. Okular или Acrobat Reader DC
5. Ark или 7-zip
6. User Gate
7. TrueConf (client)

5.4.3. Информационные справочные системы и профессиональные базы данных

№ №	Название электронного ресурса	Описание электронного ресурса	Используемый для работы адрес
1.	ЭБС «Университетская библиотека онлайн»	Электронная библиотека, обеспечивающая доступ высших и средних учебных заведений, публичных библиотек и корпоративных пользователей к наиболее востребованным материалам по всем отраслям знаний от ведущих российских издательств	http://biblioclub.ru/
2.	Научная электронная библиотека eLIBRARY.ru	Крупнейший российский информационно-аналитический портал в области науки, технологии, медицины и образования, содержащий рефераты и полные тексты более 34 млн научных публикаций и патентов	http://elibrary.ru/
3.	Образовательная платформа Юрайт	Электронно-библиотечная система для ВУЗов, ССУЗов, обеспечивающая доступ к учебникам, учебной и методической литературе по различным дисциплинам.	https://urait.ru/
4.	База данных "EastView"	Полнотекстовая база данных периодических изданий	https://dlib.eastview.com
5.	Электронная библиотека "Grebennikon"	Библиотека предоставляет доступ более чем к 30 журналам, выпускаемых Издательским домом "Гребенников".	https://grebennikon.ru/

5.5. Материально-техническое обеспечение образовательного процесса по дисциплине (модулю)

Для изучения дисциплины (модуля) *«Реализация возможностей в инклюзивном обществе»* в рамках реализации основной профессиональной образовательной программы по направлению 43.03.03 Гостиничное дело используются:

Учебная аудитория для занятий лекционного типа оснащена специализированной мебелью (стол для преподавателя, парты, стулья, доска для написания мелом); техническими средствами обучения (видеопроекторное оборудование, средства звуковоспроизведения, экран и имеющие выход в сеть Интернет).

Учебная аудитория для занятий семинарского типа: оснащена специализированной мебелью (стол для преподавателя, парты, стулья, доска для написания мелом); техническими средствами обучения (видеопроекторное оборудование, средства звуковоспроизведения, экран и имеющие выход в сеть Интернет).

Помещения для самостоятельной работы обучающихся: оснащены специализированной мебелью (парты, стулья) техническими средствами обучения (персональные компьютеры с доступом в сеть интернет и обеспечением доступа в электронно-информационную среду университета, программным обеспечением).

5.6. Образовательные технологии

При реализации дисциплины (модуля) *«Реализация возможностей в инклюзивном обществе»* применяются различные образовательные технологии, в том числе технологии электронного обучения.

Освоение дисциплины (модуля) *«Реализация возможностей в инклюзивном обществе»* предусматривает использование в учебном процессе активных и интерактивных форм проведения учебных занятий в форме деловых игр и разбора конкретных ситуаций, в сочетании с внеаудиторной работой с целью формирования и развития **профессиональных** навыков обучающихся.

При освоении дисциплины (модуля) *«Реализация возможностей в инклюзивном обществе»* предусмотрено применение электронного обучения.

Учебные часы дисциплины (модуля) *«Реализация возможностей в инклюзивном обществе»* предусматривают классическую контактную работу преподавателя с обучающимся в аудитории и контактную работу посредством электронной информационно-образовательной среды в синхронном и асинхронном режиме (вне аудитории) посредством применения возможностей компьютерных технологий (электронная почта, электронный учебник, тестирование, вебинар, видеофильм, презентация, форум и др.).

В рамках дисциплины (модуля) предусмотрены встречи с руководителями и работниками организаций, деятельность которых связана с *направленностью Гостиничная деятельность* реализуемой основной профессиональной образовательной программы.

ЛИСТ РЕГИСТРАЦИИ ИЗМЕНЕНИЙ

№ п/ п	Содержание изменения	Реквизиты документа об утверждении изменения	Дата введения изменения
1.	Утверждена и введена в действие решением Ученого совета института на основании Федерального государственного образовательного стандарта высшего образования – <i>бакалавриат по направлению подготовки 43.03.03 Гостиничное дело</i> , утвержденного приказом Министерства образования и науки Российской Федерации от 08.06.2017г № 515	Протокол заседания Ученого совета института № 2 от «27» 04 2023 года	01.09.2023
2.	*	Протокол заседания Ученого совета института № ____ от « ____ » ____ 20__ года	__-__-____
3.	*	Протокол заседания Ученого совета института № ____ от « ____ » ____ 20__ года	__-__-____
4.	*	Протокол заседания Ученого совета института № ____ от « ____ » ____ 20__ года	__-__-____



Министерство науки и высшего образования Российской Федерации
Федеральное государственное бюджетное образовательное учреждение
высшего образования
«Российский государственный социальный университет»

Заведующий кафедрой основ военной
подготовки (предметная кафедра)

В.В. Леонов
03 мая 2023 г..

**РАБОЧАЯ ПРОГРАММА ДИСЦИПЛИНЫ (МОДУЛЯ)
ОСНОВЫ ВОЕННОЙ ПОДГОТОВКИ**

Направление подготовки

«43.03.03 Гостиничное дело»

Направленность

«Гостиничная деятельность»

**ОБРАЗОВАТЕЛЬНАЯ ПРОГРАММА ВЫСШЕГО ОБРАЗОВАНИЯ –
ПРОГРАММА БАКАЛАВРИАТА**

Форма обучения

Очная, очно-заочная, заочная

Москва 2023

СОДЕРЖАНИЕ

1.1. Цель и задачи дисциплины (модуля).....	5
1.2. Планируемые результаты обучения по дисциплине (модулю) в рамках планируемых результатов освоения основной профессиональной образовательной программы высшего образования – программы бакалавриата/специалитета, соотнесенные с установленными индикаторами достижения компетенций ..	5
РАЗДЕЛ 2. СТРУКТУРА И СОДЕРЖАНИЕ ДИСЦИПЛИНЫ (МОДУЛЯ).....	8
2.1. Объем дисциплины (модуля), включая контактную работу обучающегося с педагогическими работниками и самостоятельную работу обучающегося	8
2.2. Учебно-тематический план дисциплины (модуля).....	9
2.3. Содержание дисциплины (модуля)	20
РАЗДЕЛ 3. УЧЕБНО-МЕТОДИЧЕСКОЕ ОБЕСПЕЧЕНИЕ САМОСТОЯТЕЛЬНОЙ РАБОТЫ ОБУЧАЮЩИХСЯ ПО ДИСЦИПЛИНЕ (МОДУЛЮ)	31
3.1. Виды самостоятельной работы обучающихся по дисциплине (модулю).....	31
3.2. Задания для самостоятельной работы	33
3.3. Методические указания к самостоятельной работе по дисциплине (модулю)	42
РАЗДЕЛ 4. ОЦЕНОЧНЫЕ МАТЕРИАЛЫ ПО ДИСЦИПЛИНЕ (МОДУЛЮ)	43
4.1. Форма промежуточной аттестации обучающегося по дисциплине (модулю).....	43
4.2. Оценочные материалы, определяющие процедуры оценивания знаний, умений, навыков и (или) опыта деятельности, характеризующих этапы формирования компетенций.....	43
4.2.1. Организационные основы применения балльно-рейтинговой системы оценки успеваемости обучающихся по дисциплине (модулю).....	43
4.2.2. Проведение текущего контроля успеваемости обучающихся по дисциплине (модулю) в соответствии с балльно-рейтинговой системой оценки успеваемости обучающегося	44

4.2.3. Проведение промежуточной аттестации обучающихся по дисциплине (модулю) в соответствии с балльно-рейтинговой системой оценки успеваемости обучающегося	45
4.3. Перечень заданий для проведения текущей и промежуточной оценки знаний, умений, навыков и (или) опыта деятельности, характеризующих этапы формирования компетенций.....	46
4.3.1. Оценочные материалы для проведения текущей аттестации и рубежного контроля, обучающихся по дисциплине (модулю)	46
4.3.2. Оценочные материалы для проведения промежуточной аттестации обучающихся по дисциплине (модулю).....	49
РАЗДЕЛ 5. УСЛОВИЯ РЕАЛИЗАЦИИ ДИСЦИПЛИНЫ (МОДУЛЯ)	51
5.1. Перечень основной и дополнительной учебной литературы для освоения дисциплины (модуля) ..	51
5.1.2. Дополнительная литература	52
5.2 Перечень ресурсов информационно-коммуникационной сети «Интернет», необходимых для освоения дисциплины (модуля)	53
5.3 Методические указания для обучающихся по освоению дисциплины (модуля).....	54
5.4 Информационно-технологическое обеспечение образовательного процесса по дисциплины (модуля).....	55
5.4.1. Средства информационных технологий	55
5.4.2. Лицензионное и свободно распространяемое программное обеспечение, в том числе отечественного производства:	55
5.4.3. Информационные справочные системы и профессиональные базы данных	55
5.5. Материально-техническое обеспечение образовательного процесса по дисциплине (модулю).....	55
5.6. Образовательные технологии	56
ЛИСТ РЕГИСТРАЦИИ ИЗМЕНЕНИЙ.....	57

Рабочая программа дисциплины (модуля) «Основы военной подготовки» разработана на основании федерального государственного образовательного стандарта высшего образования – бакалавриат по направлению подготовки 43.03.03 Гостиничное дело, утвержденного приказом Министерства образования и науки Российской Федерации от 08 июня 2017г. № 515, учебного плана по основной профессиональной образовательной программе высшего образования - программы бакалавриата по направлению подготовки 43.03.03 Гостиничное дело (далее – «ОПОП»).

Рабочая программа дисциплины (модуля) «Основы военной подготовки» разработана рабочей группой в составе:
докт. полит.наук, доцент Зеленков М.Ю., канд.ист. наук Леонов В.В.

Рабочая программа дисциплины (модуля) обсуждена и утверждена на заседании кафедры основ военной подготовки (предметная кафедра)

Протокол № 1 от «03» мая 2023 года

Заведующий кафедрой основ
военной подготовки (предметная
кафедра)
канд. ист. наук




В.В. Леонов

(подпись)

Рабочая программа дисциплины (модуля) рецензирована и рекомендована к утверждению:

Главный специалист Главного управления
кадров МО РФ



В.Н. Карпизин

(подпись)

Заведующий кафедрой философии
Государственного университета
просвещения доктор философских наук,
профессор



Я.В. Бондарева

(подпись)

РАЗДЕЛ 1. ПАСПОРТ РАБОЧЕЙ ПРОГРАММЫ ДИСЦИПЛИНЫ (МОДУЛЯ)

1.1. Цель и задачи дисциплины (модуля)

Цель дисциплины (модуля) заключается в получении обучающимися образовательных организаций высшего образования (далее – вуз) знаний, умений и навыков, необходимых для их становления в качестве граждан, способных и готовых к выполнению воинского долга и обязанности по защите своей Родины в соответствии с законодательством Российской Федерации.

Задачи дисциплины (модуля):

1. формирование у обучающихся понимания главных положений военной доктрины Российской Федерации, а также основ военного строительства и структуры Вооруженных Сил Российской Федерации (ВС РФ);
2. формирование у обучающихся высокого общественного сознания и воинского долга;
3. воспитание дисциплинированности, высоких морально-психологических качеств личности гражданина – патриота;
4. освоение базовых знаний и формирование ключевых навыков военного дела;
5. раскрытие специфики деятельности различных категорий военнослужащих ВС РФ;
6. ознакомление с нормативными документами в области обеспечения обороны государства и прохождения военной службы;
7. формирование строевой подтянутости, уважительного отношения к воинским ритуалам и традициям, военной форме одежды;
8. изучение и принятие правил воинской вежливости;
9. овладение знаниями уставных норм и правил поведения военнослужащих.

1.2. Планируемые результаты обучения по дисциплине (модулю) в рамках планируемых результатов освоения основной профессиональной образовательной программы высшего образования – программы *бакалавриата/специалитета*, соотнесенные с установленными индикаторами достижения компетенций

Процесс освоения дисциплины (модуля) направлен на формирование у обучающихся следующих компетенций: УК-8 в соответствии с учебным планом.

В результате освоения дисциплины (модуля) обучающийся должен демонстрировать следующие результаты:

Категория компетенций	Код компетенции Формулировка компетенции	Код и наименование индикатора достижения компетенции	Результаты обучения
Безопасность жизнедеятельности	УК-8 Способен создавать и поддерживать в повседневной жизни и в профессиональной деятельности безопасные условия жизнедеятельности	УК-8.1. Знает основы и правила обеспечения безопасности жизнедеятельности, классификацию опасных и вредных факторов среды обитания человека, правовые и	знать: основные положения общевоинских уставов ВС РФ; организацию внутреннего порядка в подразделении;

<p>для сохранения природной среды, обеспечения устойчивого развития общества, в том числе при угрозе и возникновении чрезвычайных ситуаций и военных конфликтов.</p>	<p>организационные основы безопасности жизнедеятельности.</p>	<p>основные положения Курса стрельб из стрелкового оружия; устройство стрелкового оружия, боеприпасов и ручных гранат; предназначение, задачи и организационно-штатную структуру общевойсковых подразделений; основные факторы, определяющие характер, организацию и способы ведения современного общевойскового боя; общие сведения о ядерном, химическом и биологическом оружии, средствах его применения; правила поведения и меры профилактики в условиях заражения радиоактивными, отравляющими веществами и бактериальными средствами; тактические свойства местности, их влияние на действия подразделений в боевой обстановке; назначение, номенклатуру и условные знаки топографических карт; основные способы и средства оказания первой медицинской помощи при ранениях и травмах; тенденции и особенности развития современных международных отношений, место и</p>
	<p>УК-8.2. Осуществляет оперативные действия в случае возникновения чрезвычайных ситуаций в том числе при угрозе и возникновении военных конфликтов</p>	
	<p>УК-8.3. Создает и поддерживает безопасные условия жизнедеятельности в повседневной жизни и в профессиональной деятельности, адекватно реагирует на возникновение чрезвычайных ситуаций и предотвращает негативные последствия для сохранения природной среды.</p>	

			<p>роль России в многополярном мире, основные направления социально-экономического, политического и военно-технического развития страны; основные положения Военной доктрины РФ; правовое положение и порядок прохождения военной службы; уметь: правильно применять и выполнять положения общевоинских уставов ВС РФ; осуществлять разборку и сборку автомата (АК-74) и пистолета (ПМ), подготовку к боевому применению ручных гранат; оборудовать позицию для стрельбы из стрелкового оружия; выполнять мероприятия радиационной, химической и биологической защиты; читать топографические карты различной номенклатуры; давать оценку международным военно-политическим и внутренним событиям и фактам с позиции патриота своего Отечества; применять положения нормативно-правовых актов; владеть: строевыми приемами на месте и в движении; навыками</p>
--	--	--	------------------------------------------------------------------------------------------------------------------------------------------------------------------------------------------------------------------------------------------------------------------------------------------------------------------------------------------------------------------------------------------------------------------------------------------------------------------------------------------------------------------------------------------------------------------------------------------------------------------------------------------------------------------------------------------------------------------------------------------------------------------------------------------------------------------------------------------------------------------------------

			управления строями взвода; навыками стрельбы из стрелкового оружия; навыками подготовки к ведению общевойскового боя; навыками применения индивидуальных средств РХБ защиты; навыками ориентирования на местности по карте и без карты; навыками применения индивидуальных средств медицинской защиты и подручных средств для оказания первой медицинской помощи при ранениях и травмах; навыками работы с нормативно-правовыми документами.
--	--	--	----------------------------------------------------------------------------------------------------------------------------------------------------------------------------------------------------------------------------------------------------------------------------------------------------------------------------------------------------------------------------------------------------------------------------------------------

РАЗДЕЛ 2. СТРУКТУРА И СОДЕРЖАНИЕ ДИСЦИПЛИНЫ (МОДУЛЯ)

2.1. Объем дисциплины (модуля), включая контактную работу обучающегося с педагогическими работниками и самостоятельную работу обучающегося

Общая трудоемкость дисциплины (модуля) составляет 3 зачетные единицы.

Очная форма обучения

Вид учебной работы	Всего часов	Семестры
		2
Контактная работа обучающихся с педагогическими работниками	68	68
Лекционные занятия	26	26
<i>из них: в форме практической подготовки</i>	0	0
Практические занятия	42	42
<i>из них: в форме практической подготовки</i>	0	0
Самостоятельная работа обучающихся	31	31
Контроль промежуточной аттестации	9	9
Форма промежуточной аттестации	Дифференцированный	

	зачет	
ОБЪЕМ ДИСЦИПЛИНЫ (МОДУЛЯ) В ЧАСАХ	108	108

Очно-заочная форма обучения

Вид учебной работы	Всего часов	Семестры
		2
Контактная работа обучающихся с педагогическими работниками	36	36
Лекционные занятия	12	12
<i>из них: в форме практической подготовки</i>	0	0
Практические занятия	24	24
<i>из них: в форме практической подготовки</i>	0	0
Самостоятельная работа обучающихся	63	63
Контроль промежуточной аттестации	9	9
Форма промежуточной аттестации	Дифференцированный зачет	
ОБЪЕМ ДИСЦИПЛИНЫ (МОДУЛЯ) В ЧАСАХ	108	108

Заочная форма обучения

Вид учебной работы	Всего часов	Курс 1
		Сессия 3–4
Контактная работа обучающихся с педагогическими работниками	36	36
Лекционные занятия	12	12
<i>из них: в форме практической подготовки</i>	0	0
Практические занятия	24	24
<i>из них: в форме практической подготовки</i>	0	0
Самостоятельная работа обучающихся	68	68
Контроль промежуточной аттестации	4	4
Форма промежуточной аттестации	Дифференцированный зачет	
ОБЪЕМ ДИСЦИПЛИНЫ (МОДУЛЯ) В ЧАСАХ	108	108

2.2. Учебно-тематический план дисциплины (модуля)

Очной формы обучения

Раздел, тема	Виды учебной работы, академических часов
--------------	-------------------------------------------------

	Всего	Самостоятельная работа	Контактная работа обучающихся с педагогическими работниками								
			Всего	Лекционные занятия	из них: в форме практической подготовки	Практические занятия	из них: в форме практической подготовки	Лабораторные занятия	из них: в форме практической подготовки	Консультации / Иная контактная работа	из них: в форме практической подготовки
Семестр 2											
Раздел 1. Общевоинские уставы ВС РФ	15	3	12	8	0	4	0	0	0	0	0
Тема 1. Общевоинские уставы Вооруженных Сил Российской Федерации, их основные требования и содержание	7	1	6	6	0	0	0	0	0	0	0
Тема 2. Внутренний порядок и суточный наряд	5	1	4	2	0	2	0	0	0	0	0
Тема 3. Общие положения Устава гарнизонной и караульной службы	3	1	2	0	0	2	0	0	0	0	0
Раздел 2. Стрелковая подготовка	9	3	6	0	0	6	0	0	0	0	0
Тема 4. Стрелковые приемы и движение без оружия	9	3	6	0	0	6	0	0	0	0	0
Раздел 3. Огневая подготовка из стрелкового оружия	30	10	20	0	0	20	0	0	0	0	0
Тема 5. Основы, приемы и правила стрельбы из стрелкового оружия	3	1	2	0	0	2	0	0	0	0	0
Тема 6. Назначение, боевые свойства, материальная часть и применение стрелкового оружия, ручных противотанковых гранатометов и ручных гранат	18	6	12	0	0	12	0	0	0	0	0
Тема 7. Выполнение упражнений учебных стрельб из стрелкового оружия	9	3	6	0	0	6	0	0	0	0	0

Раздел, тема	Виды учебной работы, академических часов										
	Всего	Самостоятельная работа	Контактная работа обучающихся с педагогическими работниками								
			Всего	Лекционные занятия	из них: в форме практической подготовки	Практические занятия	из них: в форме практической подготовки	Лабораторные занятия	из них: в форме практической подготовки	Консультации / Иная контактная работа	из них: в форме практической подготовки
Раздел 4. Основы тактики общевойсковых подразделений	15	5	10	8	0	2	0	0	0	0	0
Тема 8. Вооруженные Силы Российской Федерации их состав и задачи. Тактико-технические характеристики (ТТХ) основных образцов вооружения и техники ВС РФ	6	2	4	4	0	0	0	0	0	0	0
Тема 9. Основы общевойскового боя	3	1	2	2	0	0	0	0	0	0	0
Тема 10. Основы инженерного обеспечения	3	1	2	0	0	2	0	0	0	0	0
Тема 11. Организация воинских частей и подразделений, вооружение, боевая техника вероятного противника	3	1	2	2	0	0	0	0	0	0	0
Раздел 5. Радиационная, химическая и биологическая защита	9	3	6	2	0	4	0	0	0	0	0
Тема 12. Ядерное, химическое, биологическое, зажигательное оружие	3	1	2	2	0	0	0	0	0	0	0
Тема 13. Радиационная, химическая и биологическая защита	6	2	4	0	0	4	0	0	0	0	0
Раздел 6. Военная топография	6	2	4	2	0	2	0	0	0	0	0

Раздел, тема	Виды учебной работы, академических часов										
	Всего	Самостоятельная работа	Контактная работа обучающихся с педагогическими работниками								
			Всего	Лекционные занятия	из них: в форме практической подготовки	Практические занятия	из них: в форме практической подготовки	Лабораторные занятия	из них: в форме практической подготовки	Консультации / Иная контактная работа	из них: в форме практической подготовки
Тема 14. Местность как элемент боевой обстановки. Измерения и ориентирование на местности без карты, движение по азимутам	3	1	2	2	0	0	0	0	0	0	0
Тема 15. Топографические карты и их чтение, подготовка к работе. Определение координат объектов и целеуказания по карте	3	1	2	0	0	2	0	0	0	0	0
Раздел 7. Основы медицинского обеспечения	9	3	6	2	0	4	0	0	0	0	0
Тема 16. Медицинское обеспечение войск (сил), первая медицинская помощь при ранениях, травмах и особых случаях	9	3	6	2	0	4	0	0	0	0	0
Раздел 8. Военно-политическая подготовка	3	1	2	2	0	0	0	0	0	0	0
Тема 17. Россия в современном мире. Основные направления социально-экономического, политического и военно-технического развития страны	3	1	2	2	0	0	0	0	0	0	0
Раздел 9. Правовая подготовка	3	1	2	2	0	0	0	0	0	0	0
Тема 18. Военная доктрина РФ. Законодательство Российской Федерации о	3	1	2	2	0	0	0	0	0	0	0

Раздел, тема	Виды учебной работы, академических часов										
	Всего	Самостоятельная работа	Контактная работа обучающихся с педагогическими работниками								
			Всего	Лекционные занятия <i>из них: в форме практической подготовки</i>	Практические занятия <i>из них: в форме практической подготовки</i>	Лабораторные занятия <i>из них: в форме практической подготовки</i>	Консультации / Иная контактная работа <i>из них: в форме практической подготовки</i>				
прохождении военной службы											
Контроль промежуточной аттестации (час)	9	0	0	0	0	0	0	0	0	0	0
<i>Форма промежуточной аттестации</i>	Дифференцированный зачет										
Общий объем, часов	108	31	68	26	0	42	0	0	0	0	0

Очно-заочной формы обучения

Раздел, тема	Виды учебной работы, академических часов										
	Всего	Самостоятельная работа	Контактная работа обучающихся с педагогическими работниками								
			Всего	Лекционные занятия <i>из них: в форме практической подготовки</i>	Практические занятия <i>из них: в форме практической подготовки</i>	Лабораторные занятия <i>из них: в форме практической подготовки</i>	Консультации / Иная контактная работа <i>из них: в форме практической подготовки</i>				
Семестр 2											
Раздел 1. Общевоинские уставы ВС РФ	18	12	6	2	0	4	0	0	0	0	0
Тема 1. Общевоинские уставы Вооруженных Сил Российской Федерации, их основные требования и содержание	6	4	2	2	0	0	0	0	0	0	0
Тема 2. Внутренний порядок и суточный	6	4	2	0	0	2	0	0	0	0	0

Раздел, тема	Виды учебной работы, академических часов										
	Всего	Самостоятельная работа	Контактная работа обучающихся с педагогическими работниками								
			Всего	Лекционные занятия	из них: в форме практической подготовки	Практические занятия	из них: в форме практической подготовки	Лабораторные занятия	из них: в форме практической подготовки	Консультации / Иная контактная работа	из них: в форме практической подготовки
наряд											
Тема 3. Общие положения Устава гарнизонной и караульной службы	6	4	2	0	0	2	0	0	0	0	0
Раздел 2. Строевая подготовка	6	4	2	0	0	2	0	0	0	0	0
Тема 4. Строевые приемы и движение без оружия	6	4	2	0	0	2	0	0	0	0	0
Раздел 3. Огневая подготовка из стрелкового оружия	18	12	6	0	0	6	0	0	0	0	0
Тема 5. Основы, приемы и правила стрельбы из стрелкового оружия	6	4	2	0	0	2	0	0	0	0	0
Тема 6. Назначение, боевые свойства, материальная часть и применение стрелкового оружия, ручных противотанковых гранатометов и ручных гранат	6	4	2	0	0	2	0	0	0	0	0
Тема 7. Выполнение упражнений учебных стрельб из стрелкового оружия	6	4	2	0	0	2	0	0	0	0	0
Раздел 4. Основы тактики общевойсковых подразделений	27	19	8	6	0	2	0	0	0	0	0
Тема 8. Вооруженные Силы Российской Федерации их состав и задачи. Тактико-технические	8	6	2	2	0	0	0	0	0	0	0

Раздел, тема	Виды учебной работы, академических часов										
	Всего	Самостоятельная работа	Контактная работа обучающихся с педагогическими работниками								
			Всего	Лекционные занятия	из них: в форме практической подготовки	Практические занятия	из них: в форме практической подготовки	Лабораторные занятия	из них: в форме практической подготовки	Консультации / Иная контактная работа	из них: в форме практической подготовки
характеристики (ТТХ) основных образцов вооружения и техники ВС РФ											
Тема 9. Основы общевойскового боя	7	5	2	2	0	0	0	0	0	0	0
Тема 10. Основы инженерного обеспечения	6	4	2	0	0	2	0	0	0	0	0
Тема 11. Организация воинских частей и подразделений, вооружение, боевая техника вероятного противника	6	4	2	2	0	0	0	0	0	0	0
Раздел 5. Радиационная, химическая и биологическая защита	8	4	4	0	0	4	0	0	0	0	0
Тема 12. Ядерное, химическое, биологическое, зажигательное оружие	4	2	2	0	0	2	0	0	0	0	0
Тема 13. Радиационная, химическая и биологическая защита	4	2	2	0	0	2	0	0	0	0	0
Раздел 6. Военная топография	8	4	4	0	0	4	0	0	0	0	0
Тема 14. Местность как элемент боевой обстановки. Измерения и ориентирование на местности без карты, движение по азимутам	4	2	2	0	0	2	0	0	0	0	0
Тема 15. Топографические карты и их чтение, подготовка к работе. Определение	4	2	2	0	0	2	0	0	0	0	0

Раздел, тема	Виды учебной работы, академических часов										
	Всего	Самостоятельная работа	Контактная работа обучающихся с педагогическими работниками								
			Всего	Лекционные занятия из них: в форме практической подготовки	Практические занятия из них: в форме практической подготовки	Лабораторные занятия из них: в форме практической подготовки	Консультации / Иная контактная работа из них: в форме практической подготовки				
координат объектов и целеуказания по карте											
Раздел 7. Основы медицинского обеспечения	4	2	2	0	0	2	0	0	0	0	0
Тема 16. Медицинское обеспечение войск (сил), первая медицинская помощь при ранениях, травмах и особых случаях	4	2	2	0	0	2	0	0	0	0	0
Раздел 8. Военно-политическая подготовка	6	4	2	2	0	0	0	0	0	0	0
Тема 17. Россия в современном мире. Основные направления социально-экономического, политического и военно-технического развития страны	6	4	2	2	0	0	0	0	0	0	0
Раздел 9. Правовая подготовка	4	2	2	2	0	0	0	0	0	0	0
Тема 18. Военная доктрина РФ. Законодательство Российской Федерации о прохождении военной службы	4	2	2	2	0	0	0	0	0	0	0
Контроль промежуточной аттестации (час)	9	0	0	0	0	0	0	0	0	0	0
<i>Форма промежуточной аттестации</i>	Дифференцированный зачет										
Общий объем, часов	108	63	36	12	0	24	0	0	0	0	0

Заочной формы обучения

Раздел, тема	Виды учебной работы, академических часов										
	Всего	Самостоятельная работа	Контактная работа обучающихся с педагогическими работниками								
			Всего	Лекционные занятия <i>из них: в форме практической подготовки</i>	Практические занятия <i>из них: в форме практической подготовки</i>	Лабораторные занятия <i>из них: в форме практической подготовки</i>	Консультации / Иная контактная работа <i>из них: в форме практической подготовки</i>				
Курс 1, сессия 3–4											
Раздел 1. Общевоинские уставы ВС РФ	18	12	6	2	0	4	0	0	0	0	0
Тема 1. Общевоинские уставы Вооруженных Сил Российской Федерации, их основные требования и содержание	6	4	2	2	0	0	0	0	0	0	0
Тема 2. Внутренний порядок и суточный наряд	6	4	2	0	0	2	0	0	0	0	0
Тема 3. Общие положения Устава гарнизонной и караульной службы	6	4	2	0	0	2	0	0	0	0	0
Раздел 2. Строевая подготовка	6	4	2	0	0	2	0	0	0	0	0
Тема 4. Строевые приемы и движение без оружия	6	4	2	0	0	2	0	0	0	0	0
Раздел 3. Огневая подготовка из стрелкового оружия	18	12	6	0	0	6	0	0	0	0	0
Тема 5. Основы, приемы и правила стрельбы из стрелкового оружия	6	4	2	0	0	2	0	0	0	0	0
Тема 6. Назначение, боевые свойства, материальная часть и применение стрелкового оружия, ручных противотанковых гранатометов и ручных гранат	6	4	2	0	0	2	0	0	0	0	0

Раздел, тема	Виды учебной работы, академических часов										
	Всего	Самостоятельная работа	Контактная работа обучающихся с педагогическими работниками								
			Всего	Лекционные занятия	из них: в форме практической подготовки	Практические занятия	из них: в форме практической подготовки	Лабораторные занятия	из них: в форме практической подготовки	Консультации / Иная контактная работа	из них: в форме практической подготовки
Тема 7. Выполнение упражнений учебных стрельб из стрелкового оружия	6	4	2	0	0	2	0	0	0	0	0
Раздел 4. Основы тактики общевойсковых подразделений	32	24	8	6	0	2	0	0	0	0	0
Тема 8. Вооруженные Силы Российской Федерации их состав и задачи. Тактико-технические характеристики (ТТХ) основных образцов вооружения и техники ВС РФ	8	6	2	2	0	0	0	0	0	0	0
Тема 9. Основы общевойскового боя	12	10	2	2	0	0	0	0	0	0	0
Тема 10. Основы инженерного обеспечения	6	4	2	0	0	2	0	0	0	0	0
Тема 11. Организация воинских частей и подразделений, вооружение, боевая техника вероятного противника	6	4	2	2	0	0	0	0	0	0	0
Раздел 5. Радиационная, химическая и биологическая защита	8	4	4	0	0	4	0	0	0	0	0
Тема 12. Ядерное, химическое, биологическое, зажигательное оружие	4	2	2	0	0	2	0	0	0	0	0
Тема 13. Радиационная, химическая и	4	2	2	0	0	2	0	0	0	0	0

Раздел, тема	Виды учебной работы, академических часов										
	Всего	Самостоятельная работа	Контактная работа обучающихся с педагогическими работниками								
			Всего	Лекционные занятия <i>из них: в форме практической подготовки</i>	Практические занятия <i>из них: в форме практической подготовки</i>	Лабораторные занятия <i>из них: в форме практической подготовки</i>	Консультации / Иная контактная работа <i>из них: в форме практической подготовки</i>				
биологическая защита											
Раздел 6. Военная топография	8	4	4	0	0	4	0	0	0	0	0
Тема 14. Местность как элемент боевой обстановки. Измерения и ориентирование на местности без карты, движение по азимутам	4	2	2	0	0	2	0	0	0	0	0
Тема 15. Топографические карты и их чтение, подготовка к работе. Определение координат объектов и целеуказания по карте	4	2	2	0	0	2	0	0	0	0	0
Раздел 7. Основы медицинского обеспечения	4	2	2	0	0	2	0	0	0	0	0
Тема 16. Медицинское обеспечение войск (сил), первая медицинская помощь при ранениях, травмах и особых случаях	4	2	2	0	0	2	0	0	0	0	0
Раздел 8. Военно-политическая подготовка	6	4	2	2	0	0	0	0	0	0	0
Тема 17. Россия в современном мире. Основные направления социально-экономического, политического и военно-технического развития страны	6	4	2	2	0	0	0	0	0	0	0
Раздел 9. Правовая подготовка	4	2	2	2	0	0	0	0	0	0	0

Раздел, тема	Виды учебной работы, академических часов										
	Всего	Самостоятельная работа	Контактная работа обучающихся с педагогическими работниками								
			Всего	Лекционные занятия	из них: в форме практической подготовки	Практические занятия	из них: в форме практической подготовки	Лабораторные занятия	из них: в форме практической подготовки	Консультации / Иная контактная работа	из них: в форме практической подготовки
Тема 18. Военная доктрина РФ. Законодательство Российской Федерации о прохождении военной службы	4	2	2	2	0	0	0	0	0	0	0
Контроль промежуточной аттестации (час)	4	0	0	0	0	0	0	0	0	0	0
<i>Форма промежуточной аттестации</i>	Дифференцированный зачет										
Общий объем, часов	108	68	36	12	0	24	0	0	0	0	0

2.3. Содержание дисциплины (модуля)

РАЗДЕЛ 1. ОБЩЕВОИНСКИЕ УСТАВЫ ВООРУЖЕННЫХ СИЛ РОССИЙСКОЙ ФЕДЕРАЦИИ

Перечень изучаемых элементов содержания:

Структура, требования и основное содержание общевойсковых уставов. Права военнослужащих. Общие обязанности военнослужащих. Воинские звания. Единоначалие. Начальники и подчиненные. Старшие и младшие. Приказ и приказание. Порядок отдачи и выполнение приказа. Воинская вежливость и воинская дисциплина военнослужащих. Размещение военнослужащих. Распределение времени и внутренний порядок. Суточный наряд роты, его предназначение, состав. Дневальный, дежурный по роте. Развод суточного наряда. Общие положения Устава гарнизонной и караульной службы. Обязанности разводящего, часового.

Тема 1. Общевоинские уставы Вооруженных Сил Российской Федерации, их основные требования и содержание.

Перечень изучаемых элементов содержания:

Структура, требования и основное содержание общевойсковых уставов. Права военнослужащих. Общие обязанности военнослужащих. Воинские звания. Единоначалие. Начальники и подчиненные. Старшие и младшие. Приказ и приказание. Порядок отдачи и выполнение приказа. Воинская вежливость и воинская дисциплина военнослужащих.

Тема 2. Внутренний порядок и суточный наряд.

Перечень изучаемых элементов содержания:

Размещение военнослужащих. Распределение времени и внутренний порядок. Суточный наряд роты, его предназначение, состав. Дневальный, дежурный по роте. Развод суточного наряда.

Тема 3. Общие положения Устава гарнизонной и караульной службы.

Перечень изучаемых элементов содержания:

Общие положения Устава гарнизонной и караульной службы. Обязанности разводящего, часового.

ЗАДАНИЯ К ПРАКТИЧЕСКИМ ЗАНЯТИЯМ РАЗДЕЛА 1

Тема практического занятия 1:

Форма практического задания: устный опрос, доклад

Вопросы для подготовки к устному опросу:

1. Структура, требования и основное содержание общевойсковых уставов.
2. Права военнослужащих.
3. Общие обязанности военнослужащих.
4. Воинские звания военнослужащих.
5. Единначалие в Вооруженных Силах.
6. Начальники и подчиненные в Вооруженных Силах.
7. Старшие и младшие в Вооруженных Силах.
8. Приказ и приказание в Вооруженных Силах.
9. Порядок отдачи и выполнение приказа в Вооруженных Силах.
10. Воинская вежливость и воинская дисциплина военнослужащих.

Темы докладов:

1. Размещение военнослужащих.
2. Распределение времени и внутренний порядок.
3. Суточный наряд роты, его предназначение, состав.
4. Дневальный, дежурный по роте.
5. Развод суточного наряда.

Тема практического занятия 2:

Форма практического задания: устный опрос, доклад

Вопросы для подготовки к устному опросу:

1. Общие положения Устава гарнизонной и караульной службы.
2. Караул и его назначение.
3. Обязанности разводящего
4. Обязанности часового.

5. Внутренний порядок в караулах.

Темы докладов:

1. Организация и несение караульной службы.
2. Организация и несение гарнизонной службы.
3. Обязанности военного коменданта железнодорожного (водного) участка и станции (порта, аэропорта).
4. Обязанности военного патруля.

РУБЕЖНЫЙ КОНТРОЛЬ К РАЗДЕЛУ 1

форма рубежного контроля – устный опрос

РАЗДЕЛ 2. СТРОЕВАЯ ПОДГОТОВКА

Перечень изучаемых элементов содержания:

Строй и его элементы. Виды строя. Сигналы для управления строем. Команды и порядок их подачи. Обязанности командиров, военнослужащих перед построением и в строю. Строевой расчет. Строевая стойка. Выполнение команд: "Становись", "Равняйся", "Смирно", "Вольно", "Заправиться". Повороты на месте. Строевой шаг. Движение строевым шагом. Движение строевым шагом в составе подразделения. Повороты в движении. Движение в составе взвода. Управление подразделением в движении.

Тема 4. Строевые приемы и движение без оружия.

Перечень изучаемых элементов содержания:

Строй и его элементы. Виды строя. Сигналы для управления строем. Команды и порядок их подачи. Обязанности командиров, военнослужащих перед построением и в строю. Строевой расчет. Строевая стойка. Выполнение команд: "Становись", "Равняйся", "Смирно", "Вольно", "Заправиться". Повороты на месте. Строевой шаг. Движение строевым шагом. Движение строевым шагом в составе подразделения. Повороты в движении. Движение в составе взвода. Управление подразделением в движении.

ЗАДАНИЯ К ПРАКТИЧЕСКИМ ЗАНЯТИЯМ РАЗДЕЛА 2

Тема практического занятия 1:

Форма практического задания: отработка и демонстрация сформированности практических навыков

Продемонстрируйте навыки:

Строй и его элементы.

Виды строя.

Сигналы для управления строем.

Команды и порядок их подачи.

Обязанности командиров, военнослужащих перед построением и в строю.

Строевой расчет.

Строевая стойка.

Тема практического занятия 2:

Форма практического задания: отработка и демонстрация сформированности практических навыков

Продемонстрируйте навыки:

Выполнение команды "Становись",

Выполнение команды "Равняйсь",

Выполнение команды "Смирно",

Выполнение команды "Вольно",

Выполнение команды "Заправиться".

Выполнение команды «Поворот на месте».

Выполнение команды «Строевой шаг».

Выполнение команды «Движение одиночным строевым шагом».

Тема практического занятия 3:

Форма практического задания: отработка и демонстрация сформированности практических навыков.

Продемонстрируйте навыки:

Выполнение команды «Движение строевым шагом в составе подразделения».

Выполнение команды «Повороты в движении».

Выполнение команды «Движение в составе взвода».

Управление подразделением в движении.

РУБЕЖНЫЙ КОНТРОЛЬ К РАЗДЕЛУ 2

форма рубежного контроля – демонстрация сформированности практических навыков

РАЗДЕЛ 3. ОГНЕВАЯ ПОДГОТОВКА ИЗ СТРЕЛКОВОГО ОРУЖИЯ

Перечень изучаемых элементов содержания:

Требования безопасности при обращении со стрелковым оружием. Требования безопасности при проведении занятий по огневой подготовке. Приемы и правила стрельбы из стрелкового оружия. Назначение, состав, боевые свойства и порядок сборки разборки АК-74 и РПК-74. Назначение, состав, боевые свойства и порядок сборки разборки пистолета ПМ. Назначение, состав, боевые свойства РПГ-7. Назначение, боевые свойства и материальная часть ручных гранат. Сборка разборка пистолета ПМ и подготовка его к боевому применению. Сборка разборка АК-74, РПК-74 и подготовка их к боевому применению. Снаряжение магазинов и подготовка ручных гранат к боевому применению. Требования безопасности при организации и проведении стрельб из стрелкового оружия. Порядок выполнения упражнения учебных стрельб. Меры безопасности при проведении стрельб и проверка усвоения знаний и мер безопасности при обращении со стрелковым оружием. Выполнение норматива № 1 курса стрельб из стрелкового оружия. Требования безопасности при обращении со стрелковым оружием. Требования безопасности при проведении занятий по огневой подготовке. Приемы и правила стрельбы из стрелкового оружия.

Тема 5. Основы, приемы и правила стрельбы из стрелкового оружия.

Перечень изучаемых элементов содержания:

Требования безопасности при обращении со стрелковым оружием. Требования безопасности при проведении занятий по огневой подготовке.

Тема 6. Назначение, боевые свойства, материальная часть и применение стрелкового оружия, ручных противотанковых гранатометов и ручных гранат.

Перечень изучаемых элементов содержания:

Назначение, состав, боевые свойства и порядок сборки разборки АК-74 и РПК-74. Назначение, состав, боевые свойства и порядок сборки разборки пистолета ПМ. Назначение, состав, боевые свойства РПГ-7. Назначение, боевые свойства и материальная часть ручных гранат. Сборка разборка пистолета ПМ и подготовка его к боевому применению. Сборка разборка АК-74, РПК-74 и подготовка их к боевому применению. Снаряжение магазинов и подготовка ручных гранат к боевому применению.

Тема 7. Выполнение упражнений учебных стрельб из стрелкового оружия.

Перечень изучаемых элементов содержания:

Требования безопасности при организации и проведении стрельб из стрелкового оружия. Порядок выполнения упражнения учебных стрельб. Меры безопасности при проведении стрельб и проверка усвоения знаний и мер безопасности при обращении со стрелковым оружием. Выполнение норматива № 1 курса стрельб из стрелкового оружия.

ЗАДАНИЯ К ПРАКТИЧЕСКИМ ЗАНЯТИЯМ РАЗДЕЛА 3

Тема практического занятия 1:

Форма практического задания: отработка и демонстрация сформированности практических навыков.

Продемонстрируйте навыки:

1. Выполнение требований безопасности при обращении со стрелковым оружием.
2. Выполнение требований безопасности при проведении занятий по огневой подготовке.

Тема практического занятия 2:

Форма практического задания: отработка и демонстрация сформированности практических навыков.

Продемонстрируйте навыки:

1. Назначение, состав, боевые свойства АК-74.
2. Порядок сборки разборки АК-74.
3. Сборка разборка АК-74 и подготовка их к боевому применению.
4. Снаряжение магазинов

Тема практического занятия 3:

Форма практического задания: отработка и демонстрация сформированности практических навыков.

Продемонстрируйте навыки:

1. Назначение, состав, боевые свойства РПК-74.
2. Порядок сборки разборки РПК-74.
3. Сборка разборка РПК-74 и подготовка их к боевому применению.
4. Снаряжение магазинов

Тема практического занятия 4:

Форма практического задания: отработка и демонстрация сформированности практических навыков.

Продемонстрируйте навыки:

1. Назначение, состав, боевые свойства пистолета ПМ.
2. Порядок сборки разборки пистолета ПМ.
3. Сборка разборка пистолета ПМ и подготовка его к боевому применению.
4. Снаряжение магазинов

Тема практического занятия 5:

Форма практического задания: отработка и демонстрация сформированности практических навыков.

Продемонстрируйте навыки:

1. Назначение, состав, боевые свойства РПГ-7.
2. Снаряжение РПГ-7.

Тема практического занятия 6:

Форма практического задания: отработка и демонстрация сформированности практических навыков.

Продемонстрируйте навыки:

1. Назначение, боевые свойства и материальная часть ручных гранат (Ф-1, РГД-5).
2. Подготовка ручных гранат к боевому применению.

Тема практического занятия 7:

Форма практического задания: отработка и демонстрация сформированности практических навыков.

Продемонстрируйте навыки:

1. Выполнение требований безопасности при организации и проведении стрельб из стрелкового оружия.
2. Порядок выполнения упражнения учебных стрельб.
3. Меры безопасности при проведении стрельб и проверка усвоения знаний и мер безопасности при обращении со стрелковым оружием.
4. Выполнение норматива № 1 курса стрельб из стрелкового оружия.

РУБЕЖНЫЙ КОНТРОЛЬ К РАЗДЕЛУ 3

форма рубежного контроля – Демонстрация сформированности практических навыков

РАЗДЕЛ 4. ОСНОВЫ ТАКТИКИ ОБЩЕВОЙСКОВЫХ ПОДРАЗДЕЛЕНИЙ

Перечень изучаемых элементов содержания:

Вооруженные Силы Российской Федерации их состав и задачи. Назначение, структура мотострелковых и танковых подразделений сухопутных войск, их задачи в бою. Боевое предназначение входящих в них подразделений. Тактико-технические характеристики основных образцов вооружения и техники ВС РФ. Сущность современного общевойскового боя, его характеристики и виды. Способы ведения современного общевойскового боя и средства вооруженной борьбы. Цели и основные задачи инженерного обеспечения частей и подразделений. Назначение, классификация инженерных боеприпасов, инженерных заграждений и их характеристики. Полевые фортификационные сооружения: окоп, траншея, ход сообщения, укрытия, убежища. Организация, вооружение, боевая техника подразделений мпб и тб армии США. Организация, вооружение, боевая техника подразделений мпб и тб армии Германии.

Тема 8. Вооруженные Силы Российской Федерации их состав и задачи. Тактико-технические характеристики (ТТХ) основных образцов вооружения и техники ВС РФ.

Перечень изучаемых элементов содержания:

Вооруженные Силы Российской Федерации их состав и задачи. Назначение, структура мотострелковых и танковых подразделений сухопутных войск, их задачи в бою. Боевое предназначение входящих в них подразделений. Тактико-технические характеристики основных образцов вооружения и техники ВС РФ.

Тема 9. Основы общевойскового боя.

Перечень изучаемых элементов содержания:

Сущность современного общевойскового боя, его характеристики и виды. Способы ведения современного общевойскового боя и средства вооруженной борьбы.

Тема 10. Основы инженерного обеспечения.

Перечень изучаемых элементов содержания:

Цели и основные задачи инженерного обеспечения частей и подразделений. Назначение, классификация инженерных боеприпасов, инженерных заграждений и их характеристики. Полевые фортификационные сооружения: окоп, траншея, ход сообщения, укрытия, убежища.

Тема 11. Организация воинских частей и подразделений, вооружение, боевая техника вероятного противника.

Перечень изучаемых элементов содержания:

Организация, вооружение, боевая техника подразделений мпб и тб армии США. Организация, вооружение, боевая техника подразделений мпб и тб армии Германии.

ЗАДАНИЯ К ПРАКТИЧЕСКИМ ЗАНЯТИЯМ РАЗДЕЛА 4

Тема практического занятия 1:

Форма практического задания: устный опрос, доклад

Вопросы для подготовки к устному опросу:

1. Цели и основные задачи инженерного обеспечения частей и подразделений.
2. Назначение, классификация инженерных боеприпасов и их характеристики,
3. Назначение, классификация инженерных заграждений и их характеристики
4. Полевые фортификационные сооружения: окоп.
5. Полевые фортификационные сооружения: траншея.
6. Полевые фортификационные сооружения: ход сообщения.
7. Полевые фортификационные сооружения: укрытия.
8. Полевые фортификационные сооружения: убежища.

Темы докладов:

1. Порядок оборудования одиночного стрелкового окопа, его элементы и размеры.
2. Приемы выполнения работ при оборудовании окопа для стрельбы лежа и последовательность его расширения для стрельбы с колена и стоя.
3. Маскировка окопов.

РУБЕЖНЫЙ КОНТРОЛЬ К РАЗДЕЛУ 4

форма рубежного контроля – устный опрос.

РАЗДЕЛ 5. РАДИАЦИОННАЯ, ХИМИЧЕСКАЯ И БИОЛОГИЧЕСКАЯ ЗАЩИТА

Перечень изучаемых элементов содержания:

Ядерное оружие. Средства их применения. Поражающие факторы ядерного взрыва и их воздействие на организм человека, вооружение, технику и фортификационные сооружения. Химическое оружие. Отравляющие вещества (далее – ОВ), их назначение, классификация и воздействие на организм человека. Боевые состояния, средства применения, признаки применения ОВ, их стойкость на местности. Биологическое оружие. Основные виды и поражающее действие. Средства применения, внешние признаки применения. Зажигательное оружие. Поражающие действия зажигательного оружия на личный состав, вооружение и военную технику, средства и способы защиты от него. Цель, задачи и мероприятия РХБ защиты. Мероприятия специальной обработки: дегазация, дезактивация, дезинфекция, санитарная обработка. Цели и порядок проведения частичной и полной специальной обработки. Технические средства и приборы радиационной, химической и биологической защиты. Средства индивидуальной защиты и порядок их использования. Подгонка и техническая проверка средств индивидуальной защиты.

Тема 12. Ядерное, химическое, биологическое, зажигательное оружие.

Перечень изучаемых элементов содержания:

Ядерное оружие. Средства их применения. Поражающие факторы ядерного взрыва и их воздействие на организм человека, вооружение, технику и фортификационные сооружения. Химическое оружие. Отравляющие вещества (ОВ), их назначение, классификация и воздействие на организм человека. Боевые состояния, средства применения, признаки применения ОВ, их стойкость на местности. Биологическое оружие. Основные виды и поражающее действие. Средства применения, внешние признаки применения. Зажигательное оружие. Поражающие действия зажигательного оружия на личный состав, вооружение и военную технику, средства и способы защиты от него.

Тема 13. Радиационная, химическая и биологическая защита.

Перечень изучаемых элементов содержания:

Цель, задачи и мероприятия РХБ защиты. Мероприятия специальной обработки: дегазация, дезактивация, дезинфекция, санитарная обработка. Цели и порядок проведения частичной и полной специальной обработки. Технические средства и приборы радиационной, химической и биологической защиты. Средства индивидуальной защиты и порядок их использования. Подгонка и техническая проверка средств индивидуальной защиты.

ЗАДАНИЯ К ПРАКТИЧЕСКИМ ЗАНЯТИЯМ РАЗДЕЛА 5

Тема практического занятия 1:

Форма практического задания: отработка и демонстрация сформированности практических навыков.

Продемонстрируйте навыки:

1. Порядок специальной обработки: дегазация.
2. Порядок специальной обработки: дезактивация.
3. Порядок специальной обработки: дезинфекция.
4. Порядок специальной обработки: санитарная обработка.
5. Порядок проведения частичной специальной обработки.
6. Порядок проведения полной специальной обработки.
7. Порядок применения технических средств и приборов радиационной, химической и биологической защиты.

Тема практического занятия 2:

Форма практического задания: отработка и демонстрация сформированности практических навыков.

Продемонстрируйте навыки:

1. Порядок надевания противогаза. Отработка норматива.
2. Порядок надевания ОЗК. Отработка норматива.
3. Порядок подгонки и технической проверки средств индивидуальной защиты.

РУБЕЖНЫЙ КОНТРОЛЬ К РАЗДЕЛУ 5

Форма рубежного контроля – демонстрация сформированности практических навыков.

РАЗДЕЛ 6. ВОЕННАЯ ТОПОГРАФИЯ

Перечень изучаемых элементов содержания:

Местность как элемент боевой обстановки. Способы ориентирования на местности без карты. Способы измерения расстояний. Движение по азимутам. Геометрическая сущность, классификация и назначение топографических карт. Определение географических и прямоугольных координат объектов по карте. Целеуказание по карте.

Тема 14. Местность как элемент боевой обстановки. Измерения и ориентирование на местности без карты, движение по азимутам.

Перечень изучаемых элементов содержания:

Местность как элемент боевой обстановки. Способы ориентирования на местности без карты. Способы измерения расстояний. Движение по азимутам.

Тема 15. Топографические карты и их чтение, подготовка к работе. Определение координат объектов и целеуказания по карте.

Перечень изучаемых элементов содержания:

Геометрическая сущность, классификация и назначение топографических карт. Определение географических и прямоугольных координат объектов по карте. Целеуказание по карте.

ЗАДАНИЯ К ПРАКТИЧЕСКИМ ЗАНЯТИЯМ РАЗДЕЛА 6

Тема практического занятия 1:

Форма практического задания: устный опрос, доклад

Вопросы для подготовки к устному опросу:

1. Геометрическая сущность, классификация и назначение топографических карт.
2. Определение географических и прямоугольных координат объектов по карте.
3. Целеуказание по карте.

Темы докладов:

1. Виды топографических карт.
2. Условные знаки и пояснительные надписи.
3. Примеры чтения карты, определение расстояний и координат целей.
4. Порядок составления карточек и схем.

РУБЕЖНЫЙ КОНТРОЛЬ К РАЗДЕЛУ 6

Форма рубежного контроля – устный опрос

РАЗДЕЛ 7. ОСНОВЫ МЕДИЦИНСКОГО ОБЕСПЕЧЕНИЯ

Перечень изучаемых элементов содержания:

Медицинское обеспечение – как вид всестороннего обеспечения войск. Обязанности и оснащение должностных лиц медицинской службы тактического звена в бою. Общие правила оказания самопомощи и взаимопомощи. Первая помощь при ранениях и травмах. Первая помощь при поражении отравляющими веществами, бактериологическими средствами. Содержание мероприятия доврачебной помощи.

Тема 16. Медицинское обеспечение войск (сил), первая медицинская помощь при ранениях, травмах и особых случаях.

Перечень изучаемых элементов содержания:

Медицинское обеспечение - как вид всестороннего обеспечения войск. Обязанности и оснащение должностных лиц медицинской службы тактического звена в бою. Общие правила

оказания самопомощи и взаимопомощи. Первая помощь при ранениях и травмах. Первая помощь при поражении отравляющими веществами, бактериологическими средствами. Содержание мероприятия доврачебной помощи.

ЗАДАНИЯ К ПРАКТИЧЕСКИМ ЗАНЯТИЯМ РАЗДЕЛА 7

Тема практического занятия 1:

Форма практического задания: устный опрос, доклад

Вопросы для подготовки к устному опросу:

1. Медицинское обеспечение - как вид всестороннего обеспечения войск.
2. Обязанности и оснащение должностных лиц медицинской службы тактического звена в бою.
3. Общие правила оказания самопомощи и взаимопомощи.

Темы докладов:

1. . Понятия об инфекционных заболеваниях. Предупреждение инфекционных заболеваний. Профилактика инфекционных заболеваний.
2. Предупреждение кожно-гнойничковых заболеваний. Причины кожно-гнойничковых заболеваний.

Тема практического занятия 2:

Форма практического задания: отработка и демонстрация сформированности практических навыков.

Продемонстрируйте навыки:

1. Оказание первой помощи при ранениях.
2. оказание первой помощи при травмах.
3. Оказание первой помощи при поражении отравляющими веществами, бактериологическими средствами.
4. Порядок проведения мероприятия доврачебной помощи.

РУБЕЖНЫЙ КОНТРОЛЬ К РАЗДЕЛУ 7

Форма рубежного контроля – Демонстрация сформированности практических навыков.

РАЗДЕЛ 8. ВОЕННО-ПОЛИТИЧЕСКАЯ ПОДГОТОВКА

Перечень изучаемых элементов содержания:

Новые тенденции и особенности развития современных международных отношений. Место и роль России в многополярном мире. Основные направления социально-экономического, политического и военно-технического развития Российской Федерации. Цели, задачи, направления и формы военно-политической работы в подразделении, требования руководящих документов.

Тема 17. Россия в современном мире. Основные направления социально-экономического, политического и военно-технического развития страны.

Перечень изучаемых элементов содержания:

Новые тенденции и особенности развития современных международных отношений. Место и роль России в многополярном мире. Основные направления социально-экономического, политического и военно-технического развития Российской Федерации. Цели, задачи, направления и формы военно-политической работы в подразделении, требования руководящих документов.

РАЗДЕЛ 9. ПРАВОВАЯ ПОДГОТОВКА

Перечень изучаемых элементов содержания:

Основные положения Военной доктрины Российской Федерации. Правовая основа воинской обязанности и военной службы. Понятие военной службы, ее виды и их характеристики. Обязанности граждан по воинскому учету.

Тема 18. Военная доктрина Российской Федерации. Законодательство Российской Федерации о прохождении военной службы.

Перечень изучаемых элементов содержания:

Основные положения Военной доктрины Российской Федерации. Правовая основа воинской обязанности и военной службы. Понятие военной службы, ее виды и их характеристики. Обязанности граждан по воинскому учету.

РАЗДЕЛ 3. УЧЕБНО-МЕТОДИЧЕСКОЕ ОБЕСПЕЧЕНИЕ САМОСТОЯТЕЛЬНОЙ РАБОТЫ ОБУЧАЮЩИХСЯ ПО ДИСЦИПЛИНЕ (МОДУЛЮ)

3.1. Виды самостоятельной работы обучающихся по дисциплине (модулю)

Очной формы обучения

Раздел, тема	Количество часов	Вид самостоятельной работы
Семестр		
Раздел 1. Общевоинские уставы ВС РФ	1	Подготовка к опросу
	1	Подготовка доклада
	1	Самостоятельное изучение материала
Раздел 2. Строевая подготовка	3	Самостоятельное изучение материала
Раздел 3. Огневая подготовка из стрелкового оружия	10	Самостоятельное изучение материала
Раздел 4. Основы тактики общевойсковых подразделений	5	Самостоятельное изучение материала
Раздел 5. Радиационная, химическая и биологическая защита	3	Самостоятельное изучение материала

Раздел 6. Военная топография	2	Самостоятельное изучение материала
Раздел 7. Основы медицинского обеспечения	3	Самостоятельное изучение материала
Раздел 8. Военно-политическая подготовка	1	Самостоятельное изучение материала
Раздел 9. Правовая подготовка	1	Самостоятельное изучение материала
Общий объем по модулю/семестру, часов	31	-
Общий объем по дисциплине (модулю), часов	31	-

Очно-заочной формы обучения

Раздел, тема	Количество часов	Вид самостоятельной работы
Семестр		
Раздел 1.	4	Подготовка к опросу
Общевоинские уставы ВС РФ	4	Подготовка доклада
	4	Самостоятельное изучение материала
Раздел 2. Строевая подготовка	4	Самостоятельное изучение материала
Раздел 3. Огневая подготовка из стрелкового оружия	12	Самостоятельное изучение материала
Раздел 4. Основы тактики общевойсковых подразделений	19	Самостоятельное изучение материала
Раздел 5. Радиационная, химическая и биологическая защита	4	Самостоятельное изучение материала
Раздел 6. Военная топография	4	Самостоятельное изучение материала
Раздел 7. Основы медицинского обеспечения	2	Самостоятельное изучение материала
Раздел 8. Военно-политическая подготовка	4	Самостоятельное изучение материала
Раздел 9. Правовая подготовка	2	Самостоятельное изучение материала

Общий объем по модулю/семестру, часов	63	-
Общий объем по дисциплине (модулю), часов	63	-

Заочной формы обучения

Раздел, тема	Количество часов	Вид самостоятельной работы
Семестр		
Раздел 1.	4	Подготовка к опросу
Общевоинские уставы ВС РФ	4	Подготовка доклада
	4	Самостоятельное изучение материала
Раздел 2. Строевая подготовка	4	Самостоятельное изучение материала
Раздел 3. Огневая подготовка из стрелкового оружия	12	Самостоятельное изучение материала
Раздел 4. Основы тактики общевойсковых подразделений	24	Самостоятельное изучение материала
Раздел 5. Радиационная, химическая и биологическая защита	4	Самостоятельное изучение материала
Раздел 6. Военная топография	4	Самостоятельное изучение материала
Раздел 7. Основы медицинского обеспечения	2	Самостоятельное изучение материала
Раздел 8. Военно-политическая подготовка	4	Самостоятельное изучение материала
Раздел 9. Правовая подготовка	2	Самостоятельное изучение материала
Общий объем по модулю/семестру, часов	68	-
Общий объем по дисциплине (модулю), часов	68	-

3.2. Задания для самостоятельной работы

Задания для самостоятельной работы к Разделу 1

Вопросы для самостоятельной работы к Разделу 1

1. Структура, требования и основное содержание общевоинских уставов.
2. Права военнослужащих.

3. Общие обязанности военнослужащих.
4. Воинские звания военнослужащих.
5. Единоначалие в Вооруженных Силах.
6. Начальники и подчиненные в Вооруженных Силах.
7. Старшие и младшие в Вооруженных Силах.
8. Приказ и приказание в Вооруженных Силах.
9. Порядок отдачи и выполнения приказа в Вооруженных Силах.
10. Воинская вежливость и воинская дисциплина военнослужащих.
11. Размещение военнослужащих.
12. Распределение времени и внутренний порядок.
13. Суточный наряд роты, его предназначение, состав.
14. Дневальный, дежурный по роте.
15. Развод суточного наряда.
16. Общие положения Устава гарнизонной и караульной службы.
17. Караул и его назначение.
18. Обязанности разводящего
19. Обязанности часового.
20. Внутренний порядок в караулах.
21. Организация и несение караульной службы.
22. Организация и несение гарнизонной службы.
23. Обязанности военного коменданта железнодорожного (водного) участка и станции (порта, аэропорта).
24. Обязанности военного патруля.

Литература для самостоятельного изучения к Разделу 1

1. «Часть первая. Организация и несение гарнизонной службы» (Устав гарнизонной и караульной служб Вооруженных Сил Российской Федерации . — 3-е изд., стер. — Санкт-Петербург : Лань, 2022. — ISBN 978-5-8114-9331-9. — Текст : электронный // Лань : электронно-библиотечная система. — URL: <https://e.lanbook.com/book/189496> (дата обращения: 27.12.2022). — Режим доступа: для авториз. пользователей. — С. 8.).

2. «ГЛАВА 1. ОБЩИЕ ПОЛОЖЕНИЯ» (Дисциплинарный устав Вооруженных Сил Российской Федерации . — 4-е изд., стер. — Санкт-Петербург : Лань, 2022. — ISBN 978-5-507-45349-8. — Текст : электронный // Лань : электронно-библиотечная система. — URL: <https://e.lanbook.com/book/265208> (дата обращения: 27.12.2022). — Режим доступа: для авториз. пользователей. — С. 4.).

3. «ЕДИНОНАЧАЛИЕ. КОМАНДИРЫ (НАЧАЛЬНИКИ) И ПОДЧИНЕННЫЕ. СТАРШИЕ И МЛАДШИЕ» (Устав внутренней службы Вооруженных Сил Российской Федерации . — 2-е, стер. — Санкт-Петербург : Лань, 2021. — ISBN 978-5-8114-7571-1. — Текст : электронный // Лань : электронно-библиотечная система. — URL: <https://e.lanbook.com/book/162395> (дата обращения: 27.12.2022). — Режим доступа: для авториз. пользователей. — С. 19.).

4. «Часть вторая. Организация и несение караульной службы» (Устав гарнизонной и караульной служб Вооруженных Сил Российской Федерации . — 3-е изд., стер. — Санкт-Петербург : Лань, 2022. — ISBN 978-5-8114-9331-9. — Текст : электронный // Лань : электронно-библиотечная система. — URL: <https://e.lanbook.com/book/189496> (дата обращения: 27.12.2022). — Режим доступа: для авториз. пользователей. — С. 61.).

5. «ГЛАВА 4. РАЗМЕЩЕНИЕ ВОЕННОСЛУЖАЩИХ» (Устав внутренней службы Вооруженных Сил Российской Федерации . — 2-е, стер. — Санкт-Петербург : Лань, 2021. — ISBN 978-5-8114-7571-1. — Текст : электронный // Лань : электронно-библиотечная система. — URL: <https://e.lanbook.com/book/162395> (дата обращения: 27.12.2022). — Режим доступа: для авториз. пользователей. — С. 109.).

6. «ГЛАВА 2. НАРЯД ГАРНИЗОННОЙ СЛУЖБЫ» (Устав гарнизонной и караульной служб Вооруженных Сил Российской Федерации . — 3-е изд., стер. — Санкт-Петербург : Лань, 2022. — ISBN 978-5-8114-9331-9. — Текст : электронный // Лань : электронно-библиотечная система. — URL:

Задания для самостоятельной работы к Разделу 2

Вопросы для самостоятельной работы к Разделу 2

7. Строй и его элементы.
8. Виды строя.
9. Сигналы для управления строем.
10. Команды и порядок их подачи.
11. Обязанности командиров, военнослужащих перед построением и в строю.
12. Строевой расчет.
13. Строевая стойка.
14. Выполнение команд: "Становись", "Равняйся", "Смирно", "Вольно", "Заправиться".
15. Повороты на месте.
16. Строевой шаг.
17. Движение строевым шагом.
18. Движение строевым шагом в составе подразделения.
19. Повороты в движении.
20. Движение в составе взвода.
21. Управление подразделением в движении.

Литература для самостоятельного изучения к Разделу 2

1. «ГЛАВА 1. ОБЩИЕ ПОЛОЖЕНИЯ» (Строевой устав Вооруженных Сил Российской Федерации . — 3-е изд., стер. — Санкт-Петербург : Лань, 2022. — ISBN 978-5-507-45357-3. — Текст : электронный // Лань : электронно-библиотечная система. — URL: <https://e.lanbook.com/book/265211> (дата обращения: 27.12.2022). — Режим доступа: для авториз. пользователей. — С. 4.).
2. «ГЛАВА IV. СТРОЕВАЯ ПОДГОТОВКА» (Основы обороны государства и военной службы : учебно-методическое пособие / составители С. К. Сарыг [и др.]. — Кызыл : ТувГУ, 2020. — 84 с. — Текст : электронный // Лань : электронно-библиотечная система. — URL: <https://e.lanbook.com/book/175196> (дата обращения: 27.12.2022). — Режим доступа: для авториз. пользователей. — С. 47.).

Задания для самостоятельной работы к Разделу 3

Вопросы для самостоятельной работы к Разделу 3

1. Требования безопасности при обращении со стрелковым оружием.
2. Требования безопасности при проведении занятий по огневой подготовке.
3. Приемы и правила стрельбы из стрелкового оружия.
4. Назначение, состав, боевые свойства и порядок сборки разборки АК-74 и РПК-74.
5. Назначение, состав, боевые свойства и порядок сборки разборки пистолета ПМ.
6. Назначение, состав, боевые свойства РПГ-7.
7. Назначение, боевые свойства и материальная часть ручных гранат.
8. Сборка разборка пистолета ПМ и подготовка его к боевому применению.
9. Сборка разборка АК-74, РПК-74 и подготовка их к боевому применению.
10. Снаряжение магазинов и подготовка ручных гранат к боевому применению.
11. Требования безопасности при организации и проведении стрельб из стрелкового оружия.
12. Порядок выполнения упражнения учебных стрельб.

13. Меры безопасности при проведении стрельб и проверка усвоения знаний и мер безопасности при обращении со стрелковым оружием.
14. Выполнение норматива № 1 курса стрельб из стрелкового оружия.
15. Требования безопасности при обращении со стрелковым оружием.
16. Требования безопасности при проведении занятий по огневой подготовке.
17. Приемы и правила стрельбы из стрелкового оружия.

Литература для самостоятельного изучения к Разделу 3

1. «ГЛАВА 3. СПЕЦИАЛЬНАЯ СТРЕЛКОВАЯ ФИЗИЧЕСКАЯ ПОДГОТОВКА» (Зрыбнев, Н. А. Физическая подготовка в системе стрелковой подготовки стрелка-профессионала / Н. А. Зрыбнев. — 3-е изд., стер. — Санкт-Петербург : Лань, 2023. — ISBN 978-5-507-45894-3. — Текст : электронный // Лань : электронно-библиотечная система. — URL: <https://e.lanbook.com/book/291179> (дата обращения: 27.12.2022). — Режим доступа: для авториз. пользователей. — С. 70.).
2. «Глава 1.2. Основные принципы, методология построения организации обучения стрельбе из стрелкового оружия» (Зрыбнев, Н. А. Базовая школа и методика обучения меткой стрельбе из автомата : учебное пособие / Н. А. Зрыбнев. — Санкт-Петербург : Лань, 2020. — ISBN 978-5-8114-4650-6. — Текст : электронный // Лань : электронно-библиотечная система. — URL: <https://e.lanbook.com/book/136169> (дата обращения: 27.12.2022). — Режим доступа: для авториз. пользователей. — С. 15.).
3. «1. Меры безопасности при обращении с оружием (общие положения)» (Холодов, О. М. Меры безопасности при обращении со стрелковым оружием : учебное пособие / О. М. Холодов, С. А. Горбатенко, И. И. Шуманский. — Воронеж : ВГАС, 2021. — 21 с. — Текст : электронный // Лань : электронно-библиотечная система. — URL: <https://e.lanbook.com/book/253766> (дата обращения: 27.12.2022). — Режим доступа: для авториз. пользователей. — С. 5.).
4. «Глава 6.1. Техническая подготовка» (Зрыбнев, Н. А. Базовая школа и методика обучения меткой стрельбе из автомата : учебное пособие / Н. А. Зрыбнев. — Санкт-Петербург : Лань, 2020. — ISBN 978-5-8114-4650-6. — Текст : электронный // Лань : электронно-библиотечная система. — URL: <https://e.lanbook.com/book/136169> (дата обращения: 27.12.2022). — Режим доступа: для авториз. пользователей. — С. 81.).
5. «1.2. Общее устройство, боевые характеристики работы частей и механизмов автомата АК-74. Порядок разборки и сборки автомата» (Огневая подготовка : учебное пособие / А. В. Новиков, Д. В. Марусов, С. В. Даниэль, А. С. Прядкин. — Санкт-Петербург : БГТУ "Военмех" им. Д.Ф. Устинова, 2018. — 131 с. — Текст : электронный // Лань : электронно-библиотечная система. — URL: <https://e.lanbook.com/book/122079> (дата обращения: 27.12.2022). — Режим доступа: для авториз. пользователей. — С. 25.).

Задания для самостоятельной работы к Разделу 4

Вопросы для самостоятельной работы к Разделу 4

1. Вооруженные Силы Российской Федерации их состав и задачи.
2. Назначение, структура мотострелковых и танковых подразделений сухопутных войск, их задачи в бою.
3. Боевое предназначение входящих в них подразделений.
4. Тактико-технические характеристики основных образцов вооружения и техники ВС РФ.
5. Сущность современного общевойскового боя, его характеристики и виды.

6. Способы ведения современного общевойскового боя и средства вооруженной борьбы.
7. Цели и основные задачи инженерного обеспечения частей и подразделений.
8. Назначение, классификация инженерных боеприпасов, инженерных заграждений и их характеристики.
9. Полевые фортификационные сооружения: окоп, траншея, ход сообщения, укрытия, убежища.
10. Организация, вооружение, боевая техника подразделений мпб и тб армии США.
11. Организация, вооружение, боевая техника подразделений мпб и тб армии Германии.

Литература для самостоятельного изучения к Разделу 4

1. «1. ВООРУЖЕННЫЕ СИЛЫ РОССИЙСКОЙ ФЕДЕРАЦИИ» (Шульдешов, Л. С. Общая тактика. Взвод, отделение, танк : учебное пособие для вузов / Л. С. Шульдешов, В. А. Софронов, Б. В. Федоров. — 2-е изд., стер. — Санкт-Петербург : Лань, 2022. — ISBN 978-5-8114-9162-9. — Текст : электронный // Лань : электронно-библиотечная система. — URL: <https://e.lanbook.com/book/187725> (дата обращения: 27.12.2022). — Режим доступа: для авториз. пользователей. — С. 13.).
2. «1.5. Состав Вооруженных сил Российской Федерации» (Байрамуков, Ю. Б. Военно-политическая подготовка : учебник / Ю. Б. Байрамуков, В. С. Янович, П. Е. Арефьев. — Красноярск : СФУ, 2020. — ISBN 978-5-7638-4277-7. — Текст : электронный // Лань : электронно-библиотечная система. — URL: <https://e.lanbook.com/book/181602> (дата обращения: 27.12.2022). — Режим доступа: для авториз. пользователей. — С. 23.).
3. «ГЛАВА II ВООРУЖЕННЫЕ СИЛЫ РОССИЙСКОЙ ФЕДЕРАЦИИ» (Основы обороны государства и военной службы : учебно-методическое пособие / составители С. К. Сарыг [и др.]. — Кызыл : ТувГУ, 2020. — 84 с. — Текст : электронный // Лань : электронно-библиотечная система. — URL: <https://e.lanbook.com/book/175196> (дата обращения: 27.12.2022). — Режим доступа: для авториз. пользователей. — С. 16.).
4. «Глава I ВООРУЖЕННЫЕ СИЛЫ РОССИЙСКОЙ ФЕДЕРАЦИИ» (Байрамуков, Ю. Б. Общая тактика : учебник / Ю. Б. Байрамуков ; под редакцией Ю. Б. Торгованова. — 2-е изд., испр. и доп. — Красноярск : СФУ, 2017. — ISBN 978-5-7638-3687-5. — Текст : электронный // Лань : электронно-библиотечная система. — URL: <https://e.lanbook.com/book/128738> (дата обращения: 27.02.2023). — Режим доступа: для авториз. пользователей. — С. 5.).
5. «3. ОСНОВЫ СОВРЕМЕННОГО ОБЩЕВОЙСКОВОГО БОЯ» (Шульдешов, Л. С. Общая тактика. Взвод, отделение, танк : учебное пособие для вузов / Л. С. Шульдешов, В. А. Софронов, Б. В. Федоров. — 2-е изд., стер. — Санкт-Петербург : Лань, 2022. — ISBN 978-5-8114-9162-9. — Текст : электронный // Лань : электронно-библиотечная система. — URL: <https://e.lanbook.com/book/187725> (дата обращения: 27.12.2022). — Режим доступа: для авториз. пользователей. — С. 84.).
6. «Глава 3 ОСНОВЫ СОВРЕМЕННОГО ОБЩЕВОЙСКОВОГО БОЯ» (Байрамуков, Ю. Б. Общая тактика : учебник / Ю. Б. Байрамуков ; под редакцией Ю. Б. Торгованова. — 2-е изд., испр. и доп. — Красноярск : СФУ, 2017. — ISBN 978-5-7638-3687-5. — Текст : электронный // Лань : электронно-библиотечная система. — URL: <https://e.lanbook.com/book/128738> (дата обращения: 27.02.2023). — Режим доступа: для авториз. пользователей. — С. 80.).
7. «1. ИНЖЕНЕРНОЕ ОБЕСПЕЧЕНИЕ БОЕВЫХ ДЕЙСТВИЙ ПОДРАЗДЕЛЕНИЙ» (Олейников, Е. П. Военно-инженерная подготовка : учебное пособие / Е. П. Олейников, А. С. Тимохович. — Красноярск : СибГУ им. академика М. Ф. Решетнёва, 2021. — 172 с. — Текст : электронный // Лань : электронно-библиотечная система. — URL:

<https://e.lanbook.com/book/195175> (дата обращения: 27.12.2022). — Режим доступа: для авториз. пользователей. — С. 9.).

8. «Глава 7 ИНЖЕНЕРНОЕ ОБЕСПЕЧЕНИЕ ПОДРАЗДЕЛЕНИЙ В БОЮ» (Байрамуков, Ю. Б. Общая тактика : учебник / Ю. Б. Байрамуков ; под редакцией Ю. Б. Торгованова. — 2-е изд., испр. и доп. — Красноярск : СФУ, 2017. — ISBN 978-5-7638-3687-5. — Текст : электронный // Лань : электронно-библиотечная система. — URL: <https://e.lanbook.com/book/128738> (дата обращения: 27.02.2023). — Режим доступа: для авториз. пользователей. — С. 198.).

9. «2. ВООРУЖЕННЫЕ СИЛЫ ИНОСТРАННЫХ ГОСУДАРСТВ. ХАРАКТЕРИСТИКА ВООРУЖЕННЫХ СИЛ США, ГЕРМАНИИ, ВЕЛИКОБРИТАНИИ, ФРАНЦИИ И БЛОКА НАТО» (Шульдешов, Л. С. Общая тактика. Взвод, отделение, танк: учебное пособие для вузов / Л. С. Шульдешов, В. А. Софронов, Б. В. Федоров. — 2-е изд., стер. — Санкт-Петербург : Лань, 2022. — ISBN 978-5-8114-9162-9. — Текст : электронный // Лань : электронно-библиотечная система. — URL: <https://e.lanbook.com/book/187725> (дата обращения: 27.12.2022). — Режим доступа: для авториз. пользователей. — С. 33.).

10. «Глава 2 ВООРУЖЁННЫЕ СИЛЫ ЗАРУБЕЖНЫХ ГОСУДАРСТВ» (Байрамуков, Ю. Б. Общая тактика : учебник / Ю. Б. Байрамуков ; под редакцией Ю. Б. Торгованова. — 2-е изд., испр. и доп. — Красноярск : СФУ, 2017. — ISBN 978-5-7638-3687-5. — Текст : электронный // Лань : электронно-библиотечная система. — URL: <https://e.lanbook.com/book/128738> (дата обращения: 27.02.2023). — Режим доступа: для авториз. пользователей. — С. 32.).

11. «Глава 9 ВООРУЖЁННЫЕ СИЛЫ ЗАРУБЕЖНЫХ ГОСУДАРСТВ» (Тактическая подготовка офицеров запаса : учебник / В. С. Янович, Ю. Б. Байрамуков, П. Е. Арефьев [и др.]. — Красноярск : СФУ, 2019. — ISBN 978-5-7638-4143-5. — Текст : электронный // Лань : электронно-библиотечная система. — URL: <https://e.lanbook.com/book/157530> (дата обращения: 27.02.2023). — Режим доступа: для авториз. пользователей. — С. 244.).

Задания для самостоятельной работы к Разделу 5

Вопросы для самостоятельной работы к Разделу 5

1. Ядерное оружие. Средства его применения.
2. Поражающие факторы ядерного взрыва и их воздействие на организм человека, вооружение, технику и фортификационные сооружения.
3. Химическое оружие.
4. Отравляющие вещества (ОВ), их назначение, классификация и воздействие на организм человека.
5. Боевые состояния, средства применения, признаки применения ОВ, их стойкость на местности.
6. Биологическое оружие. Основные виды и поражающее действие. Средства применения, внешние признаки применения.
7. Зажигательное оружие.
8. Поражающие действия зажигательного оружия на личный состав, вооружение и военную технику, средства и способы защиты от него.
9. Цель, задачи и мероприятия РХБ защиты.
10. Мероприятия специальной обработки: дегазация, дезактивация, дезинфекция, санитарная обработка.
11. Цели и порядок проведения частичной и полной специальной обработки.
12. Технические средства и приборы радиационной, химической и биологической защиты.
13. Средства индивидуальной защиты и порядок их использования.
14. Подгонка и техническая проверка средств индивидуальной защиты.

Литература для самостоятельного изучения к Разделу 5

1. «Я Д Е Р Н О Е , Х И М И Ч Е С К О Е , Б И О Л О Г И Ч Е С К О Е О Р У Ж И Е И О Р У Ж И Е , О С Н О В А Н Н О Е Н А Н О В Ы Х Ф И З И Ч Е С К И Х П Р И Н Ц И П А Х» (Байрамуков, Ю. Б. Радиационная, химическая и биологическая защита : учебник / Ю. Б. Байрамуков, М. Ф. Анакин, В. С. Янович ; под редакцией Ю. Б. Торгованова. — Красноярск : СФУ, 2015. — ISBN 978-5-7638-3321-8. — Текст : электронный // Лань : электронно-библиотечная система. — URL: <https://e.lanbook.com/book/128746> (дата обращения: 27.12.2022). — Режим доступа: для авториз. пользователей. — С. 8.).
2. «Глава 10. ЯДЕРНОЕ, ХИМИЧЕСКОЕ, БИОЛОГИЧЕСКОЕ И ЗАЖИГАТЕЛЬНОЕ ОРУЖИЕ» (Байрамуков, Ю. Б. Тактическая подготовка курсантов учебных военных центров : учебник / Ю. Б. Байрамуков ; под редакцией Ю. Б. Торгованова. — Красноярск : СФУ, 2018. — ISBN 978-5-7638-3841-1. — Текст : электронный // Лань : электронно-библиотечная система. — URL: <https://e.lanbook.com/book/128744> (дата обращения: 27.02.2023). — Режим доступа: для авториз. пользователей. — С. 287.)
3. «Глава 3. ТОПОГРАФИЧЕСКИЕ КАРТЫ» (Араев, С. И. Военное ориентирование на местности : учебное пособие / С. И. Араев, Р. Н. Нурулин. — Москва : МАИ, 2021. — ISBN 978-5-4316-0853-7. — Текст : электронный // Лань : электронно-библиотечная система. — URL: <https://e.lanbook.com/book/207407> (дата обращения: 27.12.2022). — Режим доступа: для авториз. пользователей. — С. 52.).
4. «Глава 15. ТОПОГРАФИЧЕСКИЕ И СПЕЦИАЛЬНЫЕ КАРТЫ» (Байрамуков, Ю. Б. Тактическая подготовка курсантов учебных военных центров : учебник / Ю. Б. Байрамуков ; под редакцией Ю. Б. Торгованова. — Красноярск : СФУ, 2018. — ISBN 978-5-7638-3841-1. — Текст : электронный // Лань : электронно-библиотечная система. — URL: <https://e.lanbook.com/book/128744> (дата обращения: 27.02.2023). — Режим доступа: для авториз. пользователей. — С. 404.).

Задания для самостоятельной работы к Разделу 6

Вопросы для самостоятельной работы к Разделу 6

1. Местность как элемент боевой обстановки.
2. Способы ориентирования на местности без карты.
3. Способы измерения расстояний.
4. Движение по азимутам.
5. Геометрическая сущность, классификация и назначение топографических карт.
6. Определение географических и прямоугольных координат объектов по карте.
7. Целеуказание по карте.

Литература для самостоятельного изучения к Разделу 6

1. «Глава 1. МЕСТНОСТЬ И ЕЕ ТАКТИЧЕСКИЕ СВОЙСТВА» (Араев, С. И. Военное ориентирование на местности : учебное пособие / С. И. Араев, Р. Н. Нурулин. — Москва : МАИ, 2021. — ISBN 978-5-4316-0853-7. — Текст : электронный // Лань : электронно-библиотечная система. — URL: <https://e.lanbook.com/book/207407> (дата обращения: 27.12.2022). — Режим доступа: для авториз. пользователей. — С. 5.).
2. «Глава 17. ИЗУЧЕНИЕ МЕСТНОСТИ» (Байрамуков, Ю. Б. Тактическая подготовка курсантов учебных военных центров : учебник / Ю. Б. Байрамуков ; под редакцией Ю. Б. Торгованова. — Красноярск : СФУ, 2018. — ISBN 978-5-7638-3841-1. — Текст : электронный // Лань : электронно-библиотечная система. — URL:

<https://e.lanbook.com/book/128744> (дата обращения: 27.02.2023). — Режим доступа: для авториз. пользователей. — С. 439.).

3. «Глава 3. ТОПОГРАФИЧЕСКИЕ КАРТЫ» (Араев, С. И. Военное ориентирование на местности : учебное пособие / С. И. Араев, Р. Н. Нурулин. — Москва : МАИ, 2021. — ISBN 978-5-4316-0853-7. — Текст : электронный // Лань : электронно-библиотечная система. — URL: <https://e.lanbook.com/book/207407> (дата обращения: 27.12.2022). — Режим доступа: для авториз. пользователей. — С. 52.).
4. «Глава 15. ТОПОГРАФИЧЕСКИЕ И СПЕЦИАЛЬНЫЕ КАРТЫ» (Байрамуков, Ю. Б. Тактическая подготовка курсантов учебных военных центров : учебник / Ю. Б. Байрамуков ; под редакцией Ю. Б. Торгованова. — Красноярск : СФУ, 2018. — ISBN 978-5-7638-3841-1. — Текст : электронный // Лань : электронно-библиотечная система. — URL: <https://e.lanbook.com/book/128744> (дата обращения: 27.02.2023). — Режим доступа: для авториз. пользователей. — С. 404.).

Задания для самостоятельной работы к Разделу 7

Вопросы для самостоятельной работы к Разделу 7

1. Медицинское обеспечение - как вид всестороннего обеспечения войск.
2. Обязанности и оснащение должностных лиц медицинской службы тактического звена в бою.
3. Общие правила оказания самопомощи и взаимопомощи.
4. Первая помощь при ранениях и травмах.
5. Первая помощь при поражении отравляющими веществами, бактериологическими средствами.
6. Содержание мероприятия доврачебной помощи.

Литература для самостоятельного изучения к Разделу 7

1. «Норматив 1. Наложение первичной повязки» (Медицинское обеспечение : учебно-методическое пособие / Д. А. Груздев, В. М. Козырев, А. В. Новак, Е. Н. Сидоренко. — Санкт-Петербург : СПбГУТ им. М.А. Бонч-Бруевича, 2021. — 32 с. — Текст : электронный // Лань : электронно-библиотечная система. — URL: <https://e.lanbook.com/book/279629> (дата обращения: 27.12.2022). — Режим доступа: для авториз. пользователей. — С. 6.).
2. «1.3. Медицинские мероприятия по обеспечению безопасности и жизнедеятельности войск» (Медицинское обеспечение : учебное пособие. — Санкт-Петербург : СПбГУТ им. М.А. Бонч-Бруевича, 2016 — Часть 1 — 2016. — 108 с. — Текст : электронный // Лань : электронно-библиотечная система. — URL: <https://e.lanbook.com/book/180180> (дата обращения: 27.12.2022). — Режим доступа: для авториз. пользователей. — С. 19.).
3. «1.1. Штатные силы и средства медицинской службы» (Медицинское обеспечение : учебное пособие. — Санкт-Петербург : СПбГУТ им. М.А. Бонч-Бруевича, 2019 — Часть 2 — 2019. — 127 с. — Текст : электронный // Лань : электронно-библиотечная система. — URL: <https://e.lanbook.com/book/180182> (дата обращения: 27.12.2022). — Режим доступа: для авториз. пользователей. — С. 5.).
4. «Глава 14. ОСНОВЫ МЕДИЦИНСКОГО ОБЕСПЕЧЕНИЯ» (Байрамуков, Ю. Б. Тактическая подготовка курсантов учебных военных центров : учебник / Ю. Б. Байрамуков ; под редакцией Ю. Б. Торгованова. — Красноярск : СФУ, 2018. — ISBN 978-5-7638-3841-1. — Текст : электронный // Лань : электронно-библиотечная система. — URL: <https://e.lanbook.com/book/128744> (дата обращения: 27.02.2023). — Режим доступа: для авториз. пользователей. — С. 370.).

Задания для самостоятельной работы к Разделу 8

Вопросы для самостоятельной работы к Разделу 8

Новые тенденции и особенности развития современных международных отношений.

Место и роль России в многополярном мире.

Основные направления социально-экономического, политического и военно-технического развития Российской Федерации.

Цели, задачи, направления и формы военно-политической работы в подразделении, требования руководящих документов.

Литература для самостоятельного изучения к Разделу 8

«Лекция 1. Предмет дисциплины «Национальная безопасность России» и ее место в системе других учебных дисциплин» (Смоленская, С. В. Национальная безопасность России : учебное пособие / С. В. Смоленская. — Ульяновск : УлГТУ, 2021. — ISBN 978-5-9795-2123-7. — Текст : электронный // Лань : электронно-библиотечная система. — URL: <https://e.lanbook.com/book/259736> (дата обращения: 27.02.2023). — Режим доступа: для авториз. пользователей. — С. 10.).

Задания для самостоятельной работы к Разделу 9

Вопросы для самостоятельной работы к Разделу 9

1. Основные положения Военной доктрины Российской Федерации.
2. Правовая основа воинской обязанности и военной службы.
3. Понятие военной службы, ее виды и их характеристики.
4. Обязанности граждан по воинскому учету.

Литература для самостоятельного изучения к Разделу 9

1. «1.1. Военная доктрина: определение и сущность» (Байрамуков, Ю. Б. Военно-политическая подготовка : учебник / Ю. Б. Байрамуков, В. С. Янович, П. Е. Арефьев. — Красноярск : СФУ, 2020. — ISBN 978-5-7638-4277-7. — Текст : электронный // Лань : электронно-библиотечная система. — URL: <https://e.lanbook.com/book/181602> (дата обращения: 27.12.2022). — Режим доступа: для авториз. пользователей. — С. 10.).
2. «Тема 4. Военная доктрина Российской Федерации» (Основы обороны государства и военной службы : учебно-методическое пособие / составители С. К. Сарыг [и др.]. — Кызыл : ТувГУ, 2020. — 84 с. — Текст : электронный // Лань : электронно-библиотечная система. — URL: <https://e.lanbook.com/book/175196> (дата обращения: 27.12.2022). — Режим доступа: для авториз. пользователей. — С. 13.).
3. «Глава 1 ВОЕННАЯ ДОКТРИНА РОССИЙСКОЙ ФЕДЕРАЦИИ» (Тактическая подготовка офицеров запаса : учебник / В. С. Янович, Ю. Б. Байрамуков, П. Е. Арефьев [и др.]. — Красноярск : СФУ, 2019. — ISBN 978-5-7638-4143-5. — Текст : электронный // Лань : электронно-библиотечная система. — URL: <https://e.lanbook.com/book/157530> (дата обращения: 27.02.2023). — Режим доступа: для авториз. пользователей. — С. 5.).

3.3. Методические указания к самостоятельной работе по дисциплине (модулю)

Освоение обучаемыми программы предполагает изучение материалов дисциплин (модулей) в ходе самостоятельной работы.

Для успешного освоения дисциплины (модуля) и достижения поставленных целей необходимо внимательно ознакомиться с рабочей программой дисциплины (модуля), доступной в электронной информационно-образовательной среде РГСУ.

Следует обратить внимание на списки основной и дополнительной литературы, на предлагаемые преподавателем ресурсы информационно-телекоммуникационной сети Интернет. Эта информация необходима для самостоятельной работы обучающегося.

Для более углубленного изучения темы задания для самостоятельной работы рекомендуется выполнять параллельно с изучением данной темы. При выполнении заданий по возможности используйте наглядное представление материала.

Самостоятельная работа включает разнообразный комплекс видов и форм работы обучающихся.

Написание реферата (доклада).

Требования к структуре реферата (доклада):

Работа должна содержать систематизацию и краткое изложение материала из не менее 5-и литературных источников (монографий, научных статей и докладов) по выбранной теме.

Основные требования к оформлению:

Структура доклада (реферата): 1) титульный лист; 2) содержание (в нем последовательно указываются названия пунктов доклада (реферата), указываются страницы, с которых начинается каждый пункт); 3) введение (формулируется суть исследуемой проблемы, обосновывается выбор темы, определяются ее значимость и актуальность, указываются цель и задачи доклада (реферата), дается характеристика используемой литературы); 4) основная часть (каждый раздел ее доказательно раскрывает исследуемый вопрос); 5) выводы и заключение (подводятся итоги или делается обобщенный вывод по теме доклада (реферата)); 6) литература.

Доклад (реферат) оформляется на одной стороне листа белой бумаги формата А4 (210x297 мм). Интервал межстрочный -полупорный. Цвет шрифта - черный. Гарнитура шрифта основного текста - «Times New Roman» или аналогичная. Кегль (размер) от 12 до 14 пунктов. Размеры полей страницы (не менее): правое 10 мм, верхнее – 15 мм, нижнее – 20 мм, левое - 25 мм. Формат абзаца: полное выравнивание («по ширине»). Отступ красной строки одинаковый по всему тексту – 15 мм. Страницы должны быть пронумерованы с учётом титульного листа (на титульном листе номер страницы не ставится). В работах используются цитаты, статистические материалы. Эти данные оформляются в виде сносок (ссылок и примечаний). Внутритекстовые, подстрочные и затекстовые библиографические ссылки должны оформляться в соответствии с ГОСТ Р 7.0.5-2008 «Библиографическая ссылка». Общие требования и правила составления».

Реферат (доклад) сдается в бумажном и электронном виде (10 - 20 печатных страниц).

При проверке реферата (доклада) на антиплагиат - www.antiplagiat.ru - (более 50% заимствований) работа не принимается.

Методические материалы по подготовке к опросу

Самостоятельная работа обучающихся включает подготовку к опросу на практических занятиях. Для этого обучающийся изучает материалы теоретических занятий, рекомендуемую литературу, публикации, информацию из Интернет-ресурсов.

Для подготовки к опросу обучающемуся необходимо ознакомиться с материалом, посвященным теме практического занятия, в учебнике или другой рекомендованной литературе, конспекте лекции, обратить внимание на усвоение основных понятий дисциплины (модуля), выявить неясные вопросы и подобрать дополнительную литературу для их освещения.

РАЗДЕЛ 4. ОЦЕНОЧНЫЕ МАТЕРИАЛЫ ПО ДИСЦИПЛИНЕ (МОДУЛЮ)

4.1. Форма промежуточной аттестации обучающегося по дисциплине (модулю)

Контрольным мероприятием промежуточной аттестации обучающихся по дисциплине (модулю) является дифференцированный зачет, который проводится в **устной и практической** форме.

4.2. Оценочные материалы, определяющие процедуры оценивания знаний, умений, навыков и (или) опыта деятельности, характеризующих этапы формирования компетенций

4.2.1. Организационные основы применения балльно-рейтинговой системы оценки успеваемости обучающихся по дисциплине (модулю)

Оценка качества освоения обучающимися дисциплины (модуля) реализуется в формате балльно-рейтинговой системы оценки успеваемости обучающихся (далее – БРСО).

БРСО в ходе текущего контроля успеваемости и промежуточной аттестации осуществляется по 100-балльной шкале.

Академический рейтинг обучающегося по дисциплине (модулю) складывается из результатов:

текущего контроля успеваемости (максимальный текущий рейтинг обучающегося 80 рейтинговых баллов;

промежуточной аттестации (максимальный рубежный рейтинг обучающегося 20 рейтинговых баллов.

Условия оценки освоения обучающимся дисциплины (модуля) в формате БРСО доводятся преподавателем до сведения обучающихся на первом учебном занятии, а также размещены в свободном доступе в электронной информационно-образовательной среде Университета.

4.2.2. Проведение текущего контроля успеваемости обучающихся по дисциплине (модулю) в соответствии с балльно-рейтинговой системой оценки успеваемости обучающегося

В течение учебного семестра до промежуточной аттестации на основании утвержденной рабочей программы дисциплины (модуля) формируется текущий рейтинг обучающегося. Текущий рейтинг обучающегося складывается как сумма рейтинговых баллов, полученных им в течение учебного семестра по всем видам учебных занятий по дисциплине (модулю).

В процессе текущего контроля оцениваются следующие действия обучающегося, направленные на освоение компетенций в рамках изучения дисциплины (модуля):

академическая активность (посещаемость учебных занятий, самостоятельное изучение содержания дисциплины (модуля) в электронной информационно-образовательной среде, соблюдение сроков сдачи практических заданий и текущих контрольных мероприятий и др.);

выполнение и сдача текущих и итогового практических заданий (рефераты, активное участие в групповых интерактивных занятиях (дискуссии и др.), защита проектов и др.);

прохождение рубежей текущего контроля, включая соблюдение графика их прохождения в электронной информационно-образовательной среде.

Для планирования расчета текущего рейтинга обучающегося используются следующие пропорции:

Вид учебного действия	Максимальная рейтинговая оценка, баллов
академическая активность	10
практические задания	40
<i>из них: текущие практические задания</i>	20
<i>итоговое практическое задание</i>	20
рубежи текущего контроля	30
<i>ИТОГО:</i>	80

В течение учебного семестра по дисциплине (модулю) обучающимся должен быть накоплен текущий рейтинг не менее 52 рейтинговых баллов (65% от максимального значения текущего рейтинга).

Необходимыми условиями допуска обучающегося к промежуточной аттестации по дисциплине (модулю) являются положительное прохождение обучающимся не менее 65% рубежей текущего контроля с накоплением не менее 65% максимального рейтингового балла за каждый рубеж текущего контроля и положительное выполнение итогового практического задания с накоплением не менее 65% максимального рейтингового балла, установленного за итоговое практическое задание.

Невыполнение вышеуказанных условий является текущей академической задолженностью, которая должна быть ликвидирована обучающимся до контрольного мероприятия промежуточной аттестации.

Сведения о наличии у обучающихся текущей академической задолженности, сроках и порядке добора рейтинговых баллов для её ликвидации доводятся до обучающихся педагогическим работником.

В случае неликвидации текущей академической задолженности, педагогический работник обязан во время контрольного мероприятия промежуточной аттестации поставить

обучающемуся 0 рейтинговых баллов. В этом случае ликвидация текущей академической задолженности возможна в периоды проведения повторной промежуточной аттестации.

4.2.3. Проведение промежуточной аттестации обучающихся по дисциплине (модулю) в соответствии с балльно-рейтинговой системой оценки успеваемости обучающегося

Промежуточная аттестация по дисциплине (модулю) проводится в соответствии с Положением о промежуточной аттестации обучающихся по основным профессиональным образовательным программам в Российском государственном социальном университете и Положением о балльно-рейтинговой системе оценки успеваемости обучающихся по основным профессиональным образовательным программам в Российском государственном социальном университете в действующей редакции.

На промежуточную аттестацию отводится 20 рейтинговых баллов.

Ответы обучающегося на контрольном мероприятии промежуточной аттестации оцениваются педагогическим работником по 20 - балльной шкале, а итоговая оценка по дисциплине (модулю) выставляется по пятибалльной системе для дифференцированного зачета.

Критерии выставления оценки определяются Положением о балльно-рейтинговой системе оценки успеваемости обучающихся по основным профессиональным образовательным программам высшего образования – программам бакалавриата, программам специалитета, программам магистратуры в Российском государственном социальном университете.

В процессе определения рубежного рейтинга обучающегося используется следующая шкала:

Рубежный рейтинг	Критерии оценки освоения обучающимся дисциплины (модуля) в ходе контрольных мероприятий промежуточной аттестации
19-20 рейтинговых баллов	обучающийся глубоко и прочно усвоил программный материал, исчерпывающе, последовательно, грамотно и логически стройно его излагает, тесно увязывает с задачами и будущей деятельностью, не затрудняется с ответом при видоизменении задания, свободно справляется с задачами и практическими заданиями, правильно обосновывает принятые решения, умеет самостоятельно обобщать и излагать материал, не допуская ошибок
16-18 рейтинговых баллов	обучающийся твердо знает программный материал, грамотно и по существу излагает его, не допуская существенных неточностей в ответе на вопрос, может правильно применять теоретические положения и владеет необходимыми умениями и навыками при выполнении практических заданий
13-15 рейтинговых баллов	обучающийся освоил основной материал, но не знает отдельных деталей, допускает неточности, недостаточно правильные формулировки, нарушает последовательность в изложении программного материала и испытывает затруднения в выполнении практических заданий
1-12 рейтинговых баллов	обучающийся не знает значительной части программного материала, допускает существенные ошибки, с большими затруднениями выполняет практические задания
0 рейтинговых баллов	не аттестован

4.3. Перечень заданий для проведения текущей и промежуточной оценки знаний, умений, навыков и (или) опыта деятельности, характеризующих этапы формирования компетенций

4.3.1. Оценочные материалы для проведения текущей аттестации и рубежного контроля, обучающихся по дисциплине (модулю)

Раздел -1 «Общевоинские уставы ВС РФ»

Форма рубежного контроля – устный опрос

Код контролируемой компетенции: УК-8

Вопросы рубежного контроля

1. Структура, требования и основное содержание общевоинских уставов.
2. Права военнослужащих.
3. Общие обязанности военнослужащих.
4. Воинские звания военнослужащих.
5. Единоначалие в Вооруженных Силах.
6. Начальники и подчиненные в Вооруженных Силах.
7. Старшие и младшие в Вооруженных Силах.
8. Приказ и приказание в Вооруженных Силах.
9. Порядок отдачи и выполнение приказа в Вооруженных Силах.
10. Воинская вежливость и воинская дисциплина военнослужащих.
11. Размещение военнослужащих.
12. Распределение времени и внутренний порядок.
13. Суточный наряд роты, его предназначение, состав.
14. Дневальный, дежурный по роте.
15. Развод суточного наряда.
16. Общие положения Устава гарнизонной и караульной службы.
17. Караул и его назначение.
18. Обязанности разводящего
19. Обязанности часового.
20. Внутренний порядок в караулах.
21. Организация и несение караульной службы.
22. Организация и несение гарнизонной службы.
23. Обязанности военного коменданта железнодорожного (водного) участка и станции (порта, аэропорта).
24. Обязанности военного патруля.

Раздел -2 «Строевая подготовка»

Форма практического задания: отработка и демонстрация сформированности практических навыков

Код контролируемой компетенции: УК-8

Продемонстрируйте навыки:

1. Строй и его элементы.
2. Виды строя.
3. Сигналы для управления строем.
4. Команды и порядок их подачи.
5. Обязанности командиров, военнослужащих перед построением и в строю.

6. Строевой расчет.
7. Строевая стойка.
8. Выполнение команды "Становись",
9. Выполнение команды "Равняйся",
10. Выполнение команды "Смирно",
11. Выполнение команды "Вольно",
12. Выполнение команды "Заправиться".
13. Выполнение команды «Поворот на месте».
14. Выполнение команды «Строевой шаг».
15. Выполнение команды «Движение одиночным строевым шагом».
16. Выполнение команды «Движение строевым шагом в составе подразделения».
17. Выполнение команды «Повороты в движении».
18. Выполнение команды «Движение в составе взвода».
19. Управление подразделением в движении.

Раздел -3 «Огневая подготовка из стрелкового оружия»

Форма практического задания: отработка и демонстрация сформированности практических навыков.

Код контролируемой компетенции: УК-8

Продемонстрируйте навыки:

1. Выполнение требований безопасности при обращении со стрелковым оружием.
2. Выполнение требований безопасности при проведении занятий по огневой подготовке.
3. Назначение, состав, обращение, боевые свойства АК-74.
4. Порядок сборки разборки АК-74.
5. Сборка разборка АК-74 и подготовка их к боевому применению.
6. Снаряжение магазинов
7. Назначение, состав, обращение, боевые свойства РПК-74.
8. Порядок сборки разборки РПК-74.
9. Сборка разборка РПК-74 и подготовка их к боевому применению.
10. Снаряжение магазинов
11. Назначение, состав, обращение, боевые свойства пистолета ПМ.
12. Порядок сборки разборки пистолета ПМ.
13. Сборка разборка пистолета ПМ и подготовка его к боевому применению.
14. Снаряжение магазинов
15. Назначение, состав, обращение, боевые свойства РПГ-7.
16. Снаряжение РПГ-7.
17. Назначение, обращение, боевые свойства и материальная часть ручных гранат (Ф-1, РГД-5).
18. Подготовка ручных гранат к боевому применению.
19. Выполнение требований безопасности при организации и проведении стрельб из стрелкового оружия.
20. Порядок выполнения упражнения учебных стрельб.
21. Меры безопасности при проведении стрельб и проверка усвоения знаний и мер безопасности при обращении со стрелковым оружием.
22. Выполнение норматива № 1 курса стрельб из стрелкового оружия.

Раздел -4 «Основы тактики общевойсковых подразделений»

Форма практического задания: устный опрос.

Код контролируемой компетенции: УК-8

Вопросы рубежного контроля:

1. Цели и основные задачи инженерного обеспечения частей и подразделений.
2. Назначение, классификация инженерных боеприпасов и их характеристики,
3. Назначение, классификация инженерных заграждений и их характеристики
4. Полевые фортификационные сооружения: окоп.
5. Полевые фортификационные сооружения: траншея.
6. Полевые фортификационные сооружения: ход сообщения.
7. Полевые фортификационные сооружения: укрытия.
8. Полевые фортификационные сооружения: убежища.

Раздел -5 «Радиационная, химическая и биологическая защита»

Форма практического задания: отработка и демонстрация сформированности практических навыков.

Код контролируемой компетенции: УК-8

Продемонстрируйте навыки:

1. Порядок специальной обработки: дегазация.
2. Порядок специальной обработки: дезактивация.
3. Порядок специальной обработки: дезинфекция.
4. Порядок специальной обработки: санитарная обработка.
5. Порядок проведения частичной специальной обработки.
6. Порядок проведения полной специальной обработки.
7. Порядок применения технических средств и приборов радиационной, химической и биологической защиты.
8. Порядок надевания противогаза. Отработка норматива.
9. Порядок надевания ОЗК. Отработка норматива.
10. Порядок подгонки и технической проверки средств индивидуальной защиты.

Раздел -6 «Военная топография»

Форма практического задания: отработка и демонстрация сформированности практических навыков.

Код контролируемой компетенции: УК-8

Вопросы рубежного контроля:

1. Геометрическая сущность, классификация и назначение топографических карт.
2. Определение географических и прямоугольных координат объектов по карте.
3. Целеуказание по карте.
4. Виды топографических карт.
5. Условные знаки и пояснительные надписи.
6. Примеры чтения карты, определение расстояний и координат целей.
7. Порядок составления карточек и схем.

Раздел -7 «Основы медицинского обеспечения»

Форма практического задания: отработка и демонстрация сформированности практических навыков.

Код контролируемой компетенции: УК-8

Продемонстрируйте навыки:

1. Оказание первой помощи при ранениях.
2. оказание первой помощи при травмах.
3. Оказание первой помощи при поражении отравляющими веществами, бактериологическими средствами.
4. Порядок проведения мероприятия доврачебной помощи.

4.3.2. Оценочные материалы для проведения промежуточной аттестации обучающихся по дисциплине (модулю)

Код контролируемой компетенции: УК-8

Вопросы:

1. Структура, требования и основное содержание общевоинских уставов.
2. Права военнослужащих. Общие обязанности военнослужащих.
3. Воинские звания. Единоначалие.
4. Начальники и подчиненные. Старшие и младшие.
5. Приказ и приказание. Порядок отдачи и выполнение приказа.
6. Воинская вежливость и воинская дисциплина военнослужащих.
7. Размещение военнослужащих.
8. Распределение времени и внутренний порядок.
9. Суточный наряд роты, его предназначение, состав. Дневальный, дежурный по роте. Развод суточного наряда.
10. Общие положения Устава гарнизонной и караульной службы.
11. Обязанности разводящего, часового.
12. Строй и его элементы. Виды строя.
13. Сигналы для управления строем.
14. Команды и порядок их подачи.
15. Обязанности командиров, военнослужащих перед построением и в строю.
16. Строевой расчет. Строевая стойка. Выполнение команд: "Становись", "Равняйсь", "Смирно", "Вольно", "Заправиться". Повороты на месте.
17. Строевой шаг. Движение строевым шагом.
18. Движение строевым шагом в составе подразделения.
19. Повороты в движении. Движение в составе взвода.
20. Управление подразделением в движении.
21. Требования безопасности при обращении со стрелковым оружием.
22. Требования безопасности при проведении занятий по огневой подготовке.
23. Приемы и правила стрельбы из стрелкового оружия.
24. Назначение, состав, боевые свойства и порядок сборки разборки АК-74 и РПК-74.
25. Назначение, состав, боевые свойства и порядок сборки разборки пистолета ПМ.
26. Назначение, состав, боевые свойства РПГ-7.
27. Назначение, боевые свойства и материальная часть ручных гранат.
28. Сборка разборка пистолета ПМ и подготовка его к боевому применению.
29. Сборка разборка АК-74, РПК-74 и подготовка их к боевому применению.
30. снаряжение магазинов и подготовка ручных гранат к боевому применению.
31. Требования безопасности при организации и проведении стрельб из стрелкового оружия. Порядок выполнения упражнения учебных стрельб.

32. Меры безопасности при проведении стрельб и проверка усвоения знаний и мер безопасности при обращении со стрелковым оружием. Выполнение норматива № 1 курса стрельб из стрелкового оружия.
33. Требования безопасности при обращении со стрелковым оружием.
34. Требования безопасности при проведении занятий по огневой подготовке.
35. Приемы и правила стрельбы из стрелкового оружия.
36. Вооруженные Силы Российской Федерации их состав и задачи.
37. Назначение, структура мотострелковых и танковых подразделений сухопутных войск, их задачи в бою.
38. Боевое предназначение входящих в них подразделений.
39. Тактико-технические характеристики основных образцов вооружения и техники ВС РФ.
40. Сущность современного общевойскового боя, его характеристики и виды.
41. Способы ведения современного общевойскового боя и средства вооруженной борьбы.
42. Цели и основные задачи инженерного обеспечения частей и подразделений.
43. Назначение, классификация инженерных боеприпасов, инженерных заграждений и их характеристики.
44. Полевые фортификационные сооружения: окоп, траншея, ход сообщения, укрытия, убежища.
45. Организация, вооружение, боевая техника подразделений мпб и тб армии США.
46. Организация, вооружение, боевая техника подразделений мпб и тб армии Германии.
47. Ядерное оружие. Средства их применения. Поражающие факторы ядерного взрыва и их воздействие на организм человека, вооружение, технику и фортификационные сооружения.
48. Химическое оружие. Отравляющие вещества (ОВ), их назначение, классификация и воздействие на организм человека. Боевые состояния, средства применения, признаки применения ОВ, их стойкость на местности.
49. Биологическое оружие. Основные виды и поражающее действие. Средства применения, внешние признаки применения.
50. Зажигательное оружие. Поражающие действия зажигательного оружия на личный состав, вооружение и военную технику, средства и способы защиты от него.
51. Цель, задачи и мероприятия РХБ защиты. Мероприятия специальной обработки: дегазация, дезактивация, дезинфекция, санитарная обработка.
52. Цели и порядок проведения частичной и полной специальной обработки.
53. Технические средства и приборы радиационной, химической и биологической защиты.
54. Средства индивидуальной защиты и порядок их использования. Подгонка и техническая проверка средств индивидуальной защиты.
55. Местность как элемент боевой обстановки.
56. Способы ориентирования на местности без карты. Способы измерения расстояний.
57. Движение по азимутам.
58. Геометрическая сущность, классификация и назначение топографических карт.
59. Определение географических и прямоугольных координат объектов по карте.
60. Целеуказание по карте.
61. Медицинское обеспечение - как вид всестороннего обеспечения войск.
62. Обязанности и оснащение должностных лиц медицинской службы тактического звена в бою.
63. Общие правила оказания самопомощи и взаимопомощи.
64. Первая помощь при ранениях и травмах.
65. Первая помощь при поражении отравляющими веществами, бактериологическими средствами.
66. Содержание мероприятия доврачебной помощи.
67. Новые тенденции и особенности развития современных международных отношений.

68. Место и роль России в многополярном мире.
69. Основные направления социально-экономического, политического и военно-технического развития Российской Федерации.
70. Цели, задачи, направления и формы военно-политической работы в подразделении, требования руководящих документов.
71. Основные положения Военной доктрины Российской Федерации.
72. Правовая основа воинской обязанности и военной службы.
73. Понятие военной службы, ее виды и их характеристики.
74. Обязанности граждан по воинскому учету.

РАЗДЕЛ 5. УСЛОВИЯ РЕАЛИЗАЦИИ ДИСЦИПЛИНЫ (МОДУЛЯ)

5.1. Перечень основной и дополнительной учебной литературы для освоения дисциплины (модуля)

5.1.1. Основная литература

1. Устав гарнизонной и караульной служб Вооруженных Сил Российской Федерации . — 3-е изд., стер. — Санкт-Петербург : Лань, 2022. — 240 с. — ISBN 978-5-8114-9331-9. — Текст : электронный // Лань : электронно-библиотечная система. — URL: <https://e.lanbook.com/book/189496> (дата обращения: 27.12.2022). — Режим доступа: для авториз. пользователей.
2. Дисциплинарный устав Вооруженных Сил Российской Федерации . — 4-е изд., стер. — Санкт-Петербург : Лань, 2022. — 84 с. — ISBN 978-5-507-45349-8. — Текст : электронный // Лань : электронно-библиотечная система. — URL: <https://e.lanbook.com/book/265208> (дата обращения: 27.12.2022). — Режим доступа: для авториз. пользователей.
3. Строевой устав Вооруженных Сил Российской Федерации . — 3-е изд., стер. — Санкт-Петербург : Лань, 2022. — 132 с. — ISBN 978-5-507-45357-3. — Текст : электронный // Лань : электронно-библиотечная система. — URL: <https://e.lanbook.com/book/265211> (дата обращения: 27.12.2022). — Режим доступа: для авториз. пользователей.
4. Устав внутренней службы Вооруженных Сил Российской Федерации . — 2-е, стер. — Санкт-Петербург : Лань, 2021. — 312 с. — ISBN 978-5-8114-7571-1. — Текст : электронный // Лань : электронно-библиотечная система. — URL: <https://e.lanbook.com/book/162395> (дата обращения: 27.12.2022). — Режим доступа: для авториз. пользователей.
5. Шульдешов, Л. С. Общая тактика. Взвод, отделение, танк : учебное пособие для вузов / Л. С. Шульдешов, В. А. Софронов, Б. В. Федоров. — 2-е изд., стер. — Санкт-Петербург : Лань, 2022. — 192 с. — ISBN 978-5-8114-9162-9. — Текст : электронный // Лань : электронно-библиотечная система. — URL: <https://e.lanbook.com/book/187725> (дата обращения: 27.12.2022). — Режим доступа: для авториз. пользователей.
6. Зрыбнев, Н. А. Физическая подготовка в системе стрелковой подготовки стрелка-профессионала / Н. А. Зрыбнев. — 3-е изд., стер. — Санкт-Петербург : Лань, 2023. — 128 с. — ISBN 978-5-507-45894-3. — Текст : электронный // Лань : электронно-библиотечная система. — URL: <https://e.lanbook.com/book/291179> (дата обращения: 27.12.2022). — Режим доступа: для авториз. пользователей.

7. Зрыбнев, Н. А. Базовая школа и методика обучения меткой стрельбе из автомата : учебное пособие / Н. А. Зрыбнев. — Санкт-Петербург : Лань, 2020. — 364 с. — ISBN 978-5-8114-4650-6. — Текст : электронный // Лань : электронно-библиотечная система. — URL: <https://e.lanbook.com/book/136169> (дата обращения: 27.12.2022). — Режим доступа: для авториз. пользователей.
8. Олейников, Е. П. Военно-инженерная подготовка : учебное пособие / Е. П. Олейников, А. С. Тимохович. — Красноярск : СибГУ им. академика М. Ф. Решетнёва, 2021. — 172 с. — Текст : электронный // Лань : электронно-библиотечная система. — URL: <https://e.lanbook.com/book/195175> (дата обращения: 27.12.2022). — Режим доступа: для авториз. пользователей.
9. Араев, С. И. Военное ориентирование на местности : учебное пособие / С. И. Араев, Р. Н. Нурулин. — Москва : МАИ, 2021. — 83 с. — ISBN 978-5-4316-0853-7. — Текст : электронный // Лань : электронно-библиотечная система. — URL: <https://e.lanbook.com/book/207407> (дата обращения: 27.12.2022). — Режим доступа: для авториз. пользователей.
10. Медицинское обеспечение : учебно-методическое пособие / Д. А. Груздев, В. М. Козырев, А. В. Новак, Е. Н. Сидоренко. — Санкт-Петербург : СПбГУТ им. М.А. Бонч-Бруевича, 2021. — 32 с. — Текст : электронный // Лань : электронно-библиотечная система. — URL: <https://e.lanbook.com/book/279629> (дата обращения: 27.12.2022). — Режим доступа: для авториз. пользователей.
11. Байрамуков, Ю. Б. Военно-политическая подготовка : учебник / Ю. Б. Байрамуков, В. С. Янович, П. Е. Арефьев. — Красноярск : СФУ, 2020. — 364 с. — ISBN 978-5-7638-4277-7. — Текст : электронный // Лань : электронно-библиотечная система. — URL: <https://e.lanbook.com/book/181602> (дата обращения: 27.12.2022). — Режим доступа: для авториз. пользователей.
12. Медицинское обеспечение : учебное пособие. — Санкт-Петербург : СПбГУТ им. М.А. Бонч-Бруевича, 2016 — Часть 1 — 2016. — 108 с. — Текст : электронный // Лань : электронно-библиотечная система. — URL: <https://e.lanbook.com/book/180180> (дата обращения: 27.12.2022). — Режим доступа: для авториз. пользователей.

5.1.2. Дополнительная литература

1. Медицинское обеспечение : учебное пособие. — Санкт-Петербург : СПбГУТ им. М.А. Бонч-Бруевича, 2019 — Часть 2 — 2019. — 127 с. — Текст : электронный // Лань : электронно-библиотечная система. — URL: <https://e.lanbook.com/book/180182> (дата обращения: 27.12.2022). — Режим доступа: для авториз. пользователей.
2. Огневая подготовка : учебное пособие / А. В. Новиков, Д. В. Марусов, С. В. Даниэль, А. С. Прядкин. — Санкт-Петербург : БГТУ "Военмех" им. Д.Ф. Устинова, 2018. — 131 с. — Текст : электронный // Лань : электронно-библиотечная система. — URL: <https://e.lanbook.com/book/122079> (дата обращения: 27.12.2022). — Режим доступа: для авториз. пользователей.
3. Основы обороны государства и военной службы : учебно-методическое пособие / составители С. К. Сарыг [и др.]. — Кызыл : ТувГУ, 2020. — 84 с. — Текст : электронный //

Лань : электронно-библиотечная система. — URL: <https://e.lanbook.com/book/175196> (дата обращения: 27.12.2022). — Режим доступа: для авториз. пользователей.

4. Байрамуков, Ю. Б. Радиационная, химическая и биологическая защита : учебник / Ю. Б. Байрамуков, М. Ф. Анакин, В. С. Янович ; под редакцией Ю. Б. Торгованова. — Красноярск : СФУ, 2015. — 224 с. — ISBN 978-5-7638-3321-8. — Текст : электронный // Лань : электронно-библиотечная система. — URL: <https://e.lanbook.com/book/128746> (дата обращения: 27.12.2022). — Режим доступа: для авториз. пользователей.

5. Смоленская, С. В. Национальная безопасность России : учебное пособие / С. В. Смоленская. — Ульяновск : УлГТУ, 2021. — 172 с. — ISBN 978-5-9795-2123-7. — Текст : электронный // Лань : электронно-библиотечная система. — URL: <https://e.lanbook.com/book/259736> (дата обращения: 27.02.2023). — Режим доступа: для авториз. пользователей.

6. Байрамуков, Ю. Б. Общая тактика : учебник / Ю. Б. Байрамуков ; под редакцией Ю. Б. Торгованова. — 2-е изд., испр. и доп. — Красноярск : СФУ, 2017. — 346 с. — ISBN 978-5-7638-3687-5. — Текст : электронный // Лань : электронно-библиотечная система. — URL: <https://e.lanbook.com/book/128738> (дата обращения: 27.02.2023). — Режим доступа: для авториз. пользователей.

7. Байрамуков, Ю. Б. Тактическая подготовка курсантов учебных военных центров : учебник / Ю. Б. Байрамуков ; под редакцией Ю. Б. Торгованова. — Красноярск : СФУ, 2018. — 510 с. — ISBN 978-5-7638-3841-1. — Текст : электронный // Лань : электронно-библиотечная система. — URL: <https://e.lanbook.com/book/128744> (дата обращения: 27.02.2023). — Режим доступа: для авториз. пользователей.

8. Тактическая подготовка офицеров запаса : учебник / В. С. Янович, Ю. Б. Байрамуков, П. Е. Арефьев [и др.]. — Красноярск : СФУ, 2019. — 302 с. — ISBN 978-5-7638-4143-5. — Текст : электронный // Лань : электронно-библиотечная система. — URL: <https://e.lanbook.com/book/157530> (дата обращения: 27.02.2023). — Режим доступа: для авториз. пользователей.

5.2 Перечень ресурсов информационно-коммуникационной сети «Интернет», необходимых для освоения дисциплины (модуля)

№ №	Название электронного ресурса	Описание электронного ресурса	Используемый для работы адрес
1.	ЭБС «Университетская библиотека онлайн»	Электронная библиотека, обеспечивающая доступ высших и средних учебных заведений, публичных библиотек и корпоративных пользователей к наиболее востребованным материалам по всем отраслям знаний от ведущих российских издательств	http://biblioclub.ru/
2.	Научная электронная библиотека eLIBRARY.ru	Крупнейший российский информационно-аналитический портал в области науки, технологии, медицины и образования, содержащий рефераты и полные тексты более 34 млн научных публикаций и патентов	http://elibrary.ru/

3.	Образовательная платформа Юрайт	Электронно-библиотечная система для ВУЗов, ССУЗов, обеспечивающая доступ к учебникам, учебной и методической литературе по различным дисциплинам.	https://urait.ru/
4	ЭБС издательства "ЛАНЬ"	Электронно-библиотечная система, коллекция электронных версий книг.	http://e.lanbook.com/

5.3 Методические указания для обучающихся по освоению дисциплины (модуля)

Освоение обучающимся дисциплины (модуля) предполагает изучение материалов дисциплины (модуля) на аудиторных занятиях и в ходе самостоятельной работы. Аудиторные занятия проходят в форме лекций, семинаров, практических занятий.

При подготовке к аудиторным занятиям необходимо помнить особенности каждой формы его проведения.

Подготовка к учебному занятию лекционного типа заключается в следующем.

С целью обеспечения успешного обучения обучающийся должен готовиться к лекции, поскольку она является важнейшей формой организации учебного процесса, поскольку:

- знакомит с новым учебным материалом;
- разъясняет учебные элементы, трудные для понимания;
- систематизирует учебный материал;
- ориентирует в учебном процессе.

С этой целью:

- внимательно прочитайте материал предыдущей лекции;
- ознакомьтесь с учебным материалом по учебнику и учебным пособиям с темой прочитанной лекции;
- внесите дополнения к полученным ранее знаниям по теме лекции на полях лекционной тетради;
- запишите возможные вопросы, которые вы зададите лектору на лекции по материалу изученной лекции;
- постарайтесь уяснить место изучаемой темы в своей подготовке;
- узнайте тему предстоящей лекции (по тематическому плану, по информации лектора) и запишите информацию, которой вы владеете по данному вопросу.

Подготовка к практическому занятию

При подготовке и работе во время проведения практических занятий следует обратить внимание на следующие моменты: на процесс предварительной подготовки, на работу во время занятия, обработку полученных результатов, исправление полученных замечаний.

Предварительная подготовка к практическому занятию заключается в изучении теоретического материала в отведенное для самостоятельной работы время, ознакомление с инструктивными материалами с целью осознания задач практического занятия, техники безопасности при работе во время проведения практического занятия.

Работа во время проведения практического занятия включает:

- консультирование студентов преподавателями и вспомогательным персоналом с целью предоставления исчерпывающей информации, необходимой для самостоятельного выполнения предложенных преподавателем задач.
- самостоятельное выполнение заданий согласно обозначенной учебной программой тематики.

При получении неудовлетворительных результатов обучающийся имеет право в дополнительное время пересдать преподавателю работу до проведения промежуточной аттестации.

5.4 Информационно-технологическое обеспечение образовательного процесса по дисциплины (модуля)

5.4.1. Средства информационных технологий

1. Персональные компьютеры;
2. Средства доступа в Интернет;
3. Проектор.

5.4.2. Лицензионное и свободно распространяемое программное обеспечение, в том числе отечественного производства:

1. Операционная система: Astra Linux SE
2. Пакет офисных программ: LibreOffice
3. Справочная система Консультант+
4. Okular или Acrobat Reader DC
5. Ark или 7-zip
6. User Gate
7. TrueConf (client)

5.4.3. Информационные справочные системы и профессиональные базы данных

№ №	Название электронного ресурса	Описание электронного ресурса	Используемый для работы адрес
1.	ЭБС «Университетская библиотека онлайн»	Электронная библиотека, обеспечивающая доступ высших и средних учебных заведений, публичных библиотек и корпоративных пользователей к наиболее востребованным материалам по всем отраслям знаний от ведущих российских издательств	http://biblioclub.ru/
2.	Научная электронная библиотека eLIBRARY.ru	Крупнейший российский информационно-аналитический портал в области науки, технологии, медицины и образования, содержащий рефераты и полные тексты более 34 млн научных публикаций и патентов	http://elibrary.ru/
3.	Образовательная платформа Юрайт	Электронно-библиотечная система для ВУЗов, ССУЗов, обеспечивающая доступ к учебникам, учебной и методической литературе по различным дисциплинам.	https://urait.ru/

5.5. Материально-техническое обеспечение образовательного процесса по дисциплине (модулю)

Для изучения дисциплины (модуля) используются:

Учебная аудитория для занятий лекционного типа оснащена специализированной мебелью (стол для преподавателя, парты, стулья, доска для написания мелом); техническими средствами обучения (видеопроекционное оборудование, средства звуковоспроизведения, экран и имеющие выход в сеть Интернет).

Учебная аудитория для занятий семинарского типа: оснащена специализированной мебелью (стол для преподавателя, парты, стулья, доска для написания мелом); техническими средствами обучения (видеопроекционное оборудование, средства звуковоспроизведения, экран и имеющие выход в сеть Интернет), а также наглядными пособиями и учебными макетами: 5.45 мм АК-74, – учебный автомат, 5.45 мм учебные патроны, 9 мм ПМ - учебный пистолет, 9 мм

учебные патроны для пистолета ПМ, 5.45 мм РПК-74 учебный пулемет, Ф-1 учебная ручная граната, РГД-5 учебная ручная граната, Общевоинской фильтрующий противогаз, Респиратор Р-2, Общевоинской защитный комплект (плащ, чулки защитные, перчатки защитные), Индивидуальная медицинская аптечка, учебно-наглядные пособия по строевой, огневой, тактической, правовой и военно-политической подготовке, военной топографии, медицинскому обеспечению и РХБЗ, средства для временной остановки наружного кровотечения и перевязки ран.

Помещения для самостоятельной работы обучающихся: оснащены специализированной мебелью (парты, стулья) техническими средствами обучения (персональные компьютеры с доступом в сеть интернет и обеспечением доступа в электронно-информационную среду университета, программным обеспечением).

5.6. Образовательные технологии

При реализации дисциплины (модуля) применяются различные образовательные технологии, в том числе технологии электронного обучения.

Освоение дисциплины (модуля) предусматривает использование в учебном процессе активных и интерактивных форм проведения учебных занятий в форме разбора конкретных ситуаций в сочетании с внеаудиторной работой с целью формирования и развития навыков обучающихся.

При освоении дисциплины (модуля) предусмотрено применением электронного обучения и дистанционных образовательных технологий.

Учебные часы дисциплины (модуля) предусматривают классическую контактную работу преподавателя с обучающимся в аудитории и контактную работу посредством электронной информационно-образовательной среды в синхронном и асинхронном режиме (вне аудитории) посредством применения возможностей компьютерных технологий (электронная почта, электронный учебник, вебинар и др.).

В рамках дисциплины (модуля) предусмотрены встречи с руководителями и работниками организаций, деятельность которых связана с *направленностью*, реализуемой основной профессиональной образовательной программы.

ЛИСТ РЕГИСТРАЦИИ ИЗМЕНЕНИЙ

№ п/ п	Содержание изменения	Реквизиты документа об утверждении изменения	Дата введения изменения
1.	Утверждена и введена в действие решением кафедры основ военной подготовки (предметная кафедра) на основании Федерального государственного образовательного стандарта высшего образования – <i>бакалавриат по</i> направлению подготовки 43.03.03 <i>Гостиничное дело</i> , утвержденного приказом Министерства образования и науки Российской Федерации от 08.06.2017г № 515	Протокол заседания кафедры № 1 от «03» 05 2023 года	01.09.2023
2.	*	Протокол заседания Ученого совета института № ____ от «__» ____ 20__ года	__-__-__
3.	*	Протокол заседания Ученого совета института № ____ от «__» ____ 20__ года	__-__-__
4.	*	Протокол заседания Ученого совета института № ____ от «__» ____ 20__ года	__-__-__



Министерство науки и высшего образования Российской Федерации
Федеральное государственное бюджетное образовательное учреждение
высшего образования
«Российский государственный социальный университет»

УТВЕРЖДАЮ
Директор Высшей школы индустрии
гостеприимства, впечатлений и социального
креатива (институт)
К.К. Поздняков
27 апреля 2023 г.

РАБОЧАЯ ПРОГРАММА ДИСЦИПЛИНЫ (МОДУЛЯ)

ИНОСТРАННЫЙ ЯЗЫК В ПРОФЕССИОНАЛЬНОЙ ДЕЯТЕЛЬНОСТИ

Направление подготовки
43.03.03 «Гостиничное дело»

Направленность
«Гостиничная деятельность»

ОБРАЗОВАТЕЛЬНАЯ ПРОГРАММА ВЫСШЕГО ОБРАЗОВАНИЯ
ПРОГРАММА БАКАЛАВРИАТА

Форма обучения
Очная, очно-заочная, заочная

Москва 2023

СОДЕРЖАНИЕ

4	
4	
4	
5	
5	
6	
13	
19	
19	
21	
23	
25	
25	
25	
25	
25	
26	
28	
28	
32	
33	
33	
33	
33	
33	
5.3	Методические указания для обучающихся по освоению дисциплины (модуля)34
34	
34	
5.4.2.	Лицензионное и свободно распространяемое программное обеспечение, в том числе отечественного производства:34
35	
35	
37	


Рабочая программа дисциплины (модуля) «Иностранный язык в профессиональной деятельности» разработана на основании федерального государственного образовательного стандарта высшего образования – бакалавриата по направлению подготовки 43.03.03 Гостиничное дело, утвержденного приказом Министерства образования и науки Российской Федерации от 08.06.2017г № 515, учебного плана по основной профессиональной образовательной программе высшего образования - программы бакалавриата по направлению подготовки 43.03.03 Гостиничное дело (далее ОПОП).

Рабочая программа дисциплины (модуля) «Наименование дисциплины (модуля)» разработана рабочей группой в составе: преп. Кривова А.Л.

Рабочая программа дисциплины (модуля) обсуждена и утверждена на заседании кафедры иностранных языков и культуры (выпускающая кафедра)


Протокол № 9 от «27» апреля 2023 года

Заведующий кафедрой
доктор пед.наук, доцент



(подпись) Л.А. Апанасюк

Рабочая программа дисциплины (модуля) рецензирована и рекомендована к утверждению:

Доктор фил.наук, доцент, профессор, МГПУ		О.В. Казаченко
-----------------------------------------------------	--------------------------------------------------------------------------------------	-----------------------

РАЗДЕЛ 1. ПАСПОРТ РАБОЧЕЙ ПРОГРАММЫ ДИСЦИПЛИНЫ (МОДУЛЯ)

1.1 Цель и задачи дисциплины (модуля)

Цель дисциплины (модуля) заключается в получении обучающимися теоретических знаний о заключаются в получении обучающимися теоретических знаний об иностранном языке (английском) с последующим применением в профессиональной деятельности и практических навыков по использованию иностранного языка в профессиональной сфере.

Задачи дисциплины (модуля):

1. Формирование представлений о нормах изучаемого языка в традиционной общелитературной области;
2. Развитие умений устной и письменной коммуникации на иностранном языке в межличностном общении;
3. Развитие коммуникативной компетенции и практических навыков иноязычного общения в рамках моновязычной онлайн среды, медиации, восприятия и порождения письменных текстов (академического письма);
4. Знание лексических и грамматических единиц и их использования при порождении и восприятии иноязычных высказываний;
5. Построение логичных высказываний (устных и письменных) в профессиональной коммуникации на базе восприятия и порождения самостоятельных текстов при чтении, письме и аудировании;
6. Владение навыком преобразования иноязычных языковых форм в соответствии с медиацией в сфере профессиональной коммуникации.

1.2 Планируемые результаты обучения по дисциплине (модулю) в рамках планируемых результатов освоения основной профессиональной образовательной программы высшего образования – программы *магистратуры*, соотнесенные с установленными индикаторами достижения компетенций

Процесс освоения дисциплины (модуля) направлен на формирование у обучающихся следующих компетенций: УК-4 в соответствии с учебным планом.

В результате освоения дисциплины (модуля) обучающийся должен демонстрировать следующие результаты:

Категория компетенций	Код компетенции	Формулировка компетенции	Код и наименование индикатора достижения компетенции
	ПК-4	Способен осуществлять внутренние и внешние профессиональные коммуникации в сфере гостеприимства и общественного питания	ПК-4.1. Организует работу по подготовке и прохождению процедуры соответствия действующим общепрофессиональным стандартам и системам сертификации на уровне департаментов (служб, отделов) организации избранной сферы деятельности ПК-4.2. Обеспечивает

			информационное консультирование и сопровождение клиентов сферы гостеприимства и общественного питания ПК-4.3. Обеспечивает взаимодействие с турагентствами, туроператорами, экскурсионными бюро, гостиницами, ресторанами и кассами продажи билетов, и иными сторонними организациями и структурами
--	--	--	--------------------------------------------------------------------------------------------------------------------------------------------------------------------------------------------------------------------------------------------------------------------------------------------------------

РАЗДЕЛ 2. СТРУКТУРА И СОДЕРЖАНИЕ ДИСЦИПЛИНЫ (МОДУЛЯ)

2.1 Объем дисциплины (модуля), включая контактную работу обучающегося с педагогическими работниками и самостоятельную работу обучающегося

Общая трудоемкость дисциплины (модуля) составляет 4 зачетных единиц.

Очная форма обучения

Вид учебной работы	Всего часов	Семестры		
		5	6	
Контактная работа обучающихся с педагогическими работниками):	72	36	36	
Учебные занятия лекционного типа				
<i>из них: в форме практической подготовки</i>				
Практические занятия	72	36	36	
<i>из них: в форме практической подготовки</i>				
Лабораторные занятия				
<i>из них: в форме практической подготовки</i>				
Иная контактная работа				
<i>из них: в форме практической подготовки</i>				
Самостоятельная работа обучающихся, всего	54	27	27	
Контроль промежуточной аттестации (час)	18	9	9	
Форма промежуточной аттестации (час)		зачет	зачет	
ОБЪЕМ ДИСЦИПЛИНЫ В ЧАСАХ	144	72	72	

Очно-заочная форма обучения

Вид учебной работы	Всего часов	Семестры		
		5	6	
Контактная работа обучающихся с педагогическими работниками (по видам учебных занятий) (всего):	48	24	24	
Учебные занятия лекционного типа				

<i>из них: в форме практической подготовки</i>				
Практические занятия	48	24	24	
<i>из них: в форме практической подготовки</i>				
Лабораторные занятия				
<i>из них: в форме практической подготовки</i>				
Иная контактная работа				
<i>из них: в форме практической подготовки</i>				
Самостоятельная работа обучающихся, всего	78	39	39	
Контроль промежуточной аттестации (час)	18	9	9	
ОБЪЕМ ДИСЦИПЛИНЫ В ЧАСАХ	144	72	72	

Заочная форма обучения

Вид учебной работы	Всего часов	Семестры		
		3 курс сессия 1-2	3 курс сессия 3-4	
Контактная работа обучающихся с педагогическими работниками (по видам учебных занятий) (всего):	16	8	8	
Учебные занятия лекционного типа				
<i>из них: в форме практической подготовки</i>				
Практические занятия	16	4	4	
<i>из них: в форме практической подготовки</i>				
Лабораторные занятия				
<i>из них: в форме практической подготовки</i>				
Иная контактная работа				
<i>из них: в форме практической подготовки</i>				
Самостоятельная работа обучающихся, всего	120	60	60	
Контроль промежуточной аттестации (час)	8	4	4	
ОБЪЕМ ДИСЦИПЛИНЫ В ЧАСАХ	144	72	72	

2.2. Учебно-тематический план дисциплины (модуля)

Очной формы обучения

Раздел, тема	Виды учебной работы, академических часов		
	Всего	Самостоятельная	Контактная работа обучающихся с педагогическими работниками

			Всего	Лекционные занятия	<i>из них: в форме практической подготовки</i>	Практические занятия	<i>из них: в форме практической подготовки</i>	Лабораторные занятия	<i>из них: в форме практической подготовки</i>	Консультации / Иная контактная работа	<i>из них: в форме практической подготовки</i>
Модуль 1 (Семестр 5)											
Раздел 1. The world of science	31	13	18			18					
Тема 1.1. The scientific attitude Scientific methods and the methods of science	16	6	10			10					
Тема 1.2. Pure and applied science The role of chance in scientific discovery	15	7	8			8					
Раздел 2. Professional communication	32	14	18			18					
Тема 2.1. Ways of business and professional communicating	16	6	10			10					
Тема 2.2 Technology devices and information communicative technologies	16	8	8			8					
Контроль промежуточной аттестации (час)	9										
<i>Форма промежуточной аттестации</i>	<i>Зачет</i>										
Общий объем, часов по модулю	72	27	36			36					
Модуль 2 (Семестр 6)											
Раздел 3. Science and its progress	31	13	18			18					
Тема 3.1. The relations between science and society	16	6	10			10					
Тема 3.2. The achievement of science and technical revolution and our day-to- day life	15	7	8			8					
Раздел 4.	32	14	18			18					

Раздел, тема	Виды учебной работы, академических часов										
	Всего	Самостоятельная работа	Контактная работа обучающихся с педагогическими работниками								
			Всего	Лекционные занятия <i>из них: в форме практической подготовки</i>	Практические занятия <i>из них: в форме практической подготовки</i>	Лабораторные занятия <i>из них: в форме практической подготовки</i>	Консультации / Иная контактная работа <i>из них: в форме практической подготовки</i>				
Postgraduate education											
Тема 4.1. Postgraduate programmes and academic, research degrees. Research supervision. International conference participation	17	7	10			10					
Тема 4.2. Careers advice	15	7	8			8					
Контроль промежуточной аттестации (час)	9										
<i>Форма промежуточной аттестации</i>	<i>Зачет с оценкой</i>										
Общий объем, часов по модулю	72	27	36			36					
Общий объем, часов по дисциплине	144	54	72			72					

Очно-заочной формы обучения

Раздел, тема	Виды учебной работы, академических часов										
	Всего	Самостоятельная работа	Контактная работа обучающихся с педагогическими работниками								
			Всего	Лекционные занятия <i>из них: в форме практической подготовки</i>	Практические занятия <i>из них: в форме практической подготовки</i>	Лабораторные занятия <i>из них: в форме практической подготовки</i>	Консультации / Иная контактная работа <i>из них: в форме практической подготовки</i>				
Модуль 1 (Семестр 5)											

Раздел, тема	Виды учебной работы, академических часов										
	Всего	Самостоятельная работа	Контактная работа обучающихся с педагогическими работниками								
			Всего	Лекционные занятия	из них: в форме практической подготовки	Практические занятия	из них: в форме практической подготовки	Лабораторные занятия	из них: в форме практической подготовки	Консультации / Иная контактная работа	из них: в форме практической подготовки
Раздел 1. The world of science	32	20	12				12				
Тема 1.1. The scientific attitude Scientific methods and the methods of science	16	10	6				6				
Тема 1.2. Pure and applied science The role of chance in scientific discovery	16	10	6				6				
Раздел 2. Professional communication	31	19	12				12				
Тема 2.1. Ways of business and professional communicating	16	10	6				6				
Тема 2.2 Technology devices and information communicative technologies	15	9	6				6				
Контроль промежуточной аттестации (час)	9										
<i>Форма промежуточной аттестации</i>	<i>Зачет</i>										
Общий объем, часов по модулю	72	39	24				24				
Модуль 2 (Семестр 6)											
Раздел 3. Science and its progress	32	20	12				12				
Тема 3.1. The relations between science and society	16	10	6				6				
Тема 3.2. The achievement of science and technical revolution	16	10	6				6				

Раздел, тема	Виды учебной работы, академических часов									
	Всего	Самостоятельная работа	Контактная работа обучающихся с педагогическими работниками							
			Всего	Лекционные занятия <i>из них: в форме практической подготовки</i>	Практические занятия <i>из них: в форме практической подготовки</i>	Лабораторные занятия <i>из них: в форме практической подготовки</i>	Консультации / Иная контактная работа <i>из них: в форме практической подготовки</i>			
and our day-to-day life										
Раздел 4. Postgraduate education	31	19	12			12				
Тема 4.1. Postgraduate programmes and academic, research degrees. Research supervision. International conference participation	16	10	6			6				
Тема 4.2. Careers advice	15	9	6			6				
Контроль промежуточной аттестации (час)	9									
<i>Форма промежуточной аттестации</i>	<i>Зачет с оценкой</i>									
Общий объем, часов по модулю	72	39	24			24				
Общий объем, часов по дисциплине	144	78	48			48				

Заочной формы обучения

Раздел, тема	Виды учебной работы, академических часов									
	Всего	Самостоятельная работа	Контактная работа обучающихся с педагогическими работниками							

			Всего	Лекционные занятия	<i>из них: в форме практической подготовки</i>	Практические занятия	<i>из них: в форме практической подготовки</i>	Лабораторные занятия	<i>из них: в форме практической подготовки</i>	Консультации / Иная контактная работа	<i>из них: в форме практической подготовки</i>
Модуль 1 (Курс 3 Сессия 1)											
Раздел 1. The world of science	36	32	4			4					
Тема 1.1. The scientific attitude Scientific methods and the methods of science	18	16	2			2					
Тема 1.2. Pure and applied science The role of chance in scientific discovery	18	16	2			2					
Контроль промежуточной аттестации (час)											
<i>Форма промежуточной аттестации</i>											
Модуль 1 (Курс 3 Сессия 2)											
Раздел 2. Professional communication	32	28	4			4					
Тема 2.1. Ways of business and professional communicating	16	14	2			2					
Тема 2.2 Technology devices and information communicative technologies	16	14	2			2					
Контроль промежуточной аттестации (час)	4										
<i>Форма промежуточной аттестации</i>	<i>Зачет</i>										
Общий объем, часов по модулю	72	60	8			8					

Раздел, тема	Виды учебной работы, академических часов									
	Всего	Самостоятельная работа	Контактная работа обучающихся с педагогическими работниками							
			Всего	Лекционные занятия	из них: в форме практической подготовки	Практические занятия	из них: в форме практической подготовки	Лабораторные занятия	из них: в форме практической подготовки	Консультации / Иная контактная работа
Модуль 2 (Курс 3 Сессия 3)										
Раздел 3. Science and its progress	36	32	4			4				
Тема 3.1. The relations between science and society	18	16	2			2				
Тема 3.2. The achievement of science and technical revolution and our day-to-day life	18	16	2			2				
Контроль промежуточной аттестации (час)										
<i>Форма промежуточной аттестации</i>										
Модуль 2 (Курс 3 Сессия 4)										
Раздел 4. Postgraduate education	32	28	4			4				
Тема 4.1. Postgraduate programmes and academic, research degrees. Research supervision. International conference participation	16	14	2			2				
Тема 4.2. Careers advice	16	14	2			2				
Контроль промежуточной аттестации (час)	4									
<i>Форма промежуточной аттестации</i>	<i>Зачет с оценкой</i>									
Общий объем, часов по модулю	72	60	8			8				
Общий объем, часов по дисциплине	144	120	16			16				

2.3. Содержание дисциплины (модуля)

РАЗДЕЛ 1. The world of science

Перечень изучаемых элементов содержания

The scientific attitude. Scientific methods and the methods of science. Pure and applied science. The role of chance in scientific discovery.

Тема 1.1. The scientific attitude Scientific methods and the methods of science

Перечень изучаемых элементов содержания

Лексическая тема первого подмодуля включает в себя материал о различных аспектах науки, научных методах.

Грамматическая тема:

- Вводно-корректирующий курс;
- Неличные формы глагола.

Тема 1.2. Pure and applied science. The role of chance in scientific discovery.

Перечень изучаемых элементов содержания

Лексическая тема первого подмодуля включает в себя материал о различных аспектах науки, научных методах.

Грамматическая тема:

- Вводно-корректирующий курс;
- Неличные формы глагола.

РАЗДЕЛ 2. Professional communication

Перечень изучаемых элементов содержания

Ways of business and professional communicating. Technology devices and information communicative technologies.

Тема 2.1. Ways of business and professional communicating

Перечень изучаемых элементов содержания

Лексическая тема: ведение деловой переписки; анализ текстов из профессиональных журналов - информационный поиск и анализ статей из профессиональных журналов и интернет-ресурсов;

Грамматическая тема:

- предлоги сравнения (like/as);
- Nominative with the Infinitive.

Тема 2.2. Technology devices and information communicative technologies.

Перечень изучаемых элементов содержания

В лексической теме четвертого подмодуля приводится материал о современных устройствах и информационно-коммуникационных технологиях,

Грамматическая тема:

- вводные слова, дополняющие и противопоставляющие информацию;
- Objective with the Infinitive.

РАЗДЕЛ 3. Science and its progress

Перечень изучаемых элементов содержания

The relations between science and society. The achievement of science and technical revolution and our day-to-day life.

Тема 3.1. The relations between science and society

Перечень изучаемых элементов содержания

Лексическая тема пятого подмодуля содержит материал, раскрывающий степень влияния науки на общество.

Грамматическая тема:

- Present Perfect Simple;
- Present Perfect Continuous.

Тема 3.2. The achievement of science and technical revolution and our day-to-day life

Перечень изучаемых элементов содержания

Лексическая тема шестого подмодуля включает материал о достижениях науки в повседневной жизни.

Грамматическая тема:

- Словообразование: типичные словообразовательные образцы и передаваемые ими значения;
- Absolute Constructions.

РАЗДЕЛ 4. Postgraduate education

Перечень изучаемых элементов содержания

Postgraduate programmes and academic, research degrees. Research supervision. International conference participation. Careers advice.

Тема 4.1. Postgraduate programmes and academic, research degrees. Research supervision. International conference participation

Перечень изучаемых элементов содержания

В лексической теме седьмого подмодуля приводится материал о программах послевузовского обучения и научных степенях, научном руководстве, о правилах участия в международных конференциях.

Грамматическая тема:

- Participle: Form and Use

Тема 4.2. Careers advice

Перечень изучаемых элементов содержания

В лексической теме восьмого подмодуля дан материал о способах преодоления трудностей для построения успешной карьеры молодого специалиста.

Грамматическая тема:

- Gerund: Active and Passive;

ЗАДАНИЕ К ПРАКТИЧЕСКИМ ЗАНЯТИЯМ РАЗДЕЛА 1

Тема практического занятия: The world of science.

Форма практического задания: письменная работа.

Task 1. Read and translate the text, make a summary of it.

Text A GUI operating systems

The term user interface refers to the standard procedures that the user follows in order to interact with a computer. In the late 1970s and early 80s, the way users accessed computer systems was very complex. They had to memorize and type a lot of commands just to see the contents of a disk and to copy files. In fact, it was only experts who used computers, so there was no need for a user-friendly interface. In 1984, Apple produced the Macintosh, the first computer with a mouse and a graphical user interface (GUI). Macs were designed with one clear aim: to facilitate interaction with the computer. A few years later, Microsoft launched Windows, another operating system based on graphics and intuitive

tools. Nowadays, computers are used by all kinds of people, and as a result there is growing emphasis on accessibility and user-friendly systems. A GUI makes use of a WIMP environment: windows, icons, menus and pointer. A drop-down menu, or pull-down menu, is a list of options that appear below a menu bar when you click on an item. The pointer is an arrow, controlled by the mouse, which lets you choose options from menus. The background of the screen is called the desktop, which contains labeled pictures called icons. These icons represent files or folders. Double-clicking a folder opens a window which contains programs, documents, or more nested folders. When you are in a folder, you can launch a program or document by double-clicking the icon or you can drag it to another location. When you run a program, your PC opens a window that lets you work with different tools. All the programs have a high level of consistency, with similar toolbars, menu bars, buttons and dialog boxes. A modern OS also provides access to networks and allows multitasking, which means you can run several programs – and do various tasks – at the same time. The most popular operating systems are: Windows Vista, Mac OS, Unix, Linux, Windows Mobile, Palms OS, The Symbian.

РУБЕЖНЫЙ КОНТРОЛЬ К РАЗДЕЛУ 1

Тема практического занятия: The world of science.

Форма рубежного контроля: контрольная работа.

Write an abstract (annotation) to the text “GUI operating systems” in about 100 words (500-2000 symbols). Follow the structure and main steps:

Structure:

1. Introduction (It is the stage where a reader faces the problem)
2. The body (It expresses the main facts and problems of the original document).
3. The ending (It gives recommendations for a definite group of readers)

Main steps: 1. Reread the text attentively. 2. Formulate the main statement in brief. 3. Introduce the author and title of the work in the opening sentence. 4. Underline the relevant/important information in each paragraph. 5. Use key-patterns for writing annotation. 6. Make notes about the main points. Leave details (such as examples) and quotations from the text. 7. Mention the important facts in chronological order. 8. Annotation/Abstract should be written in present tense and indirect speech. 9. Avoid repetitions. 10. Link the sentences with connectors (and, but, because, therefore, etc). 11. Write your first draft. 12. Improve your first draft by reducing sentences. For example:

a) Cut out unnecessary phrases • Macs were designed with one clear aim: to facilitate interaction with the computer. • Macs were designed to facilitate interaction with the computer.

b) Omit qualifying words (adjectives or modifying adverbs) • very complex • complex

c) Transform relative clauses into –ing participle clauses. • Double-clicking a folder opens a window which contains programs, documents or... • Double-clicking a folder opens a window containing programs, documents or...

12. Write the final version of your annotation. Don't forget to check the spelling and grammar.

ЗАДАНИЕ К ПРАКТИЧЕСКИМ ЗАНЯТИЯМ РАЗДЕЛА 2

Тема практического занятия: Professional communication.

Форма практического задания: контрольная работа.

Task 1. Read and translate the text, make a summary of it.

Making an Effective Presentation

A presentation is a report one gives to the audience. It can be a short report, a long analysis, a

narrative of any length, formal, or informal. Whether oral or written, the presentation format should be clear and organized. Simplicity, clarity and brevity are characteristic features of perfect presentation. The best presenters take the view that presenting is not formalized public speaking, it is a dynamic way of dealing with people. If you want to be effective you are to maintain the delicate balance and proportion dealing with the three essential elements of presenting: presenter – audience – message. Thus, you are to study how to do it. 1. Work on your image. Perceptions are sometimes more powerful than facts! First impressions influence the audience's attitudes to you. Wear an outfit that you know and love, not something new or fussy to feel comfortable. 2. Know your audience, their background and their motives. The factor of the listener is one of the most important parameters of effective communication. The golden rule of public speaking is that you should always keep your audience in mind. The best advice which can be given by an experienced presenter is: make your language natural and comprehensive for the audience. 3. Define your objective and analyze the communication situation. This will help you decide on the vocabulary and style you use in your presentation. Lexical expressive means help you personalize your message, reveal your attitudes. 4. Being an oral form of communication, presentation is to be well structured. The traditional and generally accepted structure of a speech contains the following elements: – introduction, in which the speaker grabs the attention of the audience, introduces the subject, his purpose and himself to the audience; – the body of the speech, which contains a summary of the major ideas and information that supports and clarifies the ideas; – conclusion (close), which contains a summary or a conclusion from the information presented and which helps the speaker to end his speech gracefully. Methods of Delivery – successful delivery of the speech depends to a considerable extent on the method of presentation selected by the speaker. Four general methods of delivery may be distinguished: impromptu, manuscript, memorized and extemporaneous. The impromptu method of delivery involves speaking without any specific preparation. In the manuscript method the entire speech is read to the audience. The memorized method of delivery involves writing out the speech word for word and committing it to memory. The extemporaneous method of delivery is based upon thorough preparation, memorizing the main ideas and abbreviating the manuscript to a number of key words and phrases. There is no commitment to exact wording. This method is usually described as the most effective one. The main advantage of this method is that it allows you great flexibility. Making the Presentation – the following practical tips can be useful: greet the audience, and tell them who you are, then tell them what you are going to tell them; keep to the time allowed; if you can, keep it short; stick to the plan for the presentation; leave time for discussion; at the end of your presentation ask if there are any questions; finally, make your closing remarks by thanking your audience. Voice Qualities – your voice is you. Bearing it in mind the speaker should know how to master his voice qualities, change them, adjust to the occasion. It is common knowledge that your voice shows not only your character but also your mood. During the presentation the speaker sounds self-assured, concerned, personally involved, very often enthusiastic. Follow the following tips: speak clearly; don't shout or whisper; be natural – don't rush, or talk deliberately slowly; pause at key points; avoid jokes; to make the presentation interesting, change your delivery, but not too obviously, e.g. speed (rate), pitch of voice, volume, etc. Body Language – keep your body relaxed and use controlled gestures and pauses. Be careful not to move around too much during your talk (as this will distract your audience). Strike up eye contact if possible. The idea is to give the impression that you are talking to each individual in your audience. Visual aids significantly improve the interest of a presentation. Visuals help to: focus the attention of your audience, illustrate points which are hard to visualize, reinforce your main ideas, involve and motivate the audience.

РУБЕЖНЫЙ КОНТРОЛЬ К РАЗДЕЛУ 2

Тема практического занятия: Professional communication.

Форма рубежного контроля: контрольная работа.

Progress Test 1

Translate the sentences from English into Russian.

1. The solution of the problem requires that all the experimental data obtained be exact.
2. It would be desirable to specify the position of the point relative to the fixed axis.
3. It is required that all measurement be done beforehand.
4. Without the force of gravitation there would be no pressure in liquids.
5. In order that this method might be applied two conditions must be observed.
6. The radical improvements of the international situation would create favorable requisites for the reduction of military spending.
7. The calculations which would have taken several years of intense human work in the past are now done in a few minutes or hours.
8. It is necessary that the average acceleration of the moving body be determined accurately.

ЗАДАНИЕ К ПРАКТИЧЕСКИМ ЗАНЯТИЯМ РАЗДЕЛА 3

Тема практического занятия: Science and its progress.

Форма практического задания: письменная работа.

Task 1. Read and translate the text, make a summary of it.

Gathering and Organizing Information

To gather information for an informative speech, begin with your own experience by brainstorming a list of everything you already know about the subject. Then consult several other good resources of information both electronic and published: reference materials, books, periodicals. You might also interview people who are knowledgeable about the subject. Be sure to make notes through your research.

Use the strategies for organizing your speech:

1 Arrange your materials by topics and subtopics in the order you plan to present your information. Make a detailed outline of your speech and then draft an introduction and a conclusion.

2 To capture the interest of your audience, begin your speech with an anecdote, an unusual fact, a question, an interesting quotation, or some other attention-getting device. Include a thesis statement that makes clear the main idea and the purpose of your speech.

3 Arrange the supporting points or details in a logical order for the body of your speech. Revise your outline as needed to improve the logical flow of ideas. Think of the transitions you will use to connect your ideas.

4 Write a conclusion for your speech that summarizes your main idea and signals to the audience that you have finished.

5 Use computer technologies in listening: software, multimedia while preparing and delivering your speech.

РУБЕЖНЫЙ КОНТРОЛЬ К РАЗДЕЛУ 3

Тема практического занятия: Science and its progress.

Форма рубежного контроля: контрольная работа.

Task 1. Give Russian equivalents of:

- a)
1. to develop new materials
 2. to predict elements
 3. to propose a hypothesis
 4. to obtain results
 5. to apply methods
- b)
1. steam is generated
 2. methods are described
 3. the applied equipment
 4. education is offered
 5. the awarded degrees

ЗАДАНИЕ К ПРАКТИЧЕСКИМ ЗАНЯТИЯМ РАЗДЕЛА 4

Тема практического занятия: Postgraduate education

Форма практического задания: письменная работа.

Task 1. Read and translate the text, make a summary of it.

My research work

I'm an economist in one of the Orenburg auditing firms. My special subject is accounting. I combine practical work with scientific research, so I'm a doctoral candidate (соискатель). I'm doing research in auditing which is now widely accepted in all fields of economy. This branch of knowledge has been rapidly developing in the last two decades. The obtained results have already found wide application in various spheres of national economy. I'm interested in that part of auditing which includes its internal quality control. I have been working at the problem for two years. I got interested in it when a student. The theme of the dissertation is "Internal quality control of audit services". The subject of my thesis is the development of an effective internal quality control system for audit firm services. I think this problem is very important nowadays as a major portion of public accounting practice is involved with auditing. In making decisions it is necessary for the investors, creditors and other interested parties to know whether the financial statements may be relied on. Hence there should be an internal control of auditing operations for insuring the fairness of presentation. My work is both of theoretical and practical importance. It is based on the theory developed by my research adviser, professor S. Petrov. He is head of the department at the Orenburg State University. I always consult him when I encounter difficulties in my research. We often discuss the collected data. These data enable me to define more precisely the theoretical model of the audit internal quality system. I have not completed the experimental part of my thesis yet, but I'm through with the theoretical part. For the moment I have 4 scientific papers published. One of them was published in the US journal. I take part in various scientific conferences where I make reports on my subject and participate in scientific discussions and debates. I'm planning to finish writing the dissertation by the end of the next year and prove it in the Scientific Council of the Orenburg State University. I hope to get a Ph. D. in Economics.

РУБЕЖНЫЙ КОНТРОЛЬ К РАЗДЕЛУ 4

Тема практического занятия: Postgraduate education

Форма рубежного контроля: контрольная работа.

Complete the topic with the information appropriate to your personality.

1. My name is ... 2. I'm 20 / 24... 3. I was born in city of ... /It's the capital city of ..., the multinational republic within (= on the territory of) Russia. 4. My citizenship is Russian, but my nationality is 5. I'm single and I have no plans about my own family life yet. 6. First, I'd like to be a highly educated person in my chosen field to achieve success in my future career. Then I will think about setting up my own family. 7. (OR) I'm married / divorced and I've got a child / ... children. 8. At the present time I live in ... and do a second degree at Russian State Social University. 9. Having got a Bachelor's degree in Math / Computer Science for four years, I decided to continue for a Master's degree. 10. I did my entrance exams rather well and now I'm a first-year postgraduate doing a Master's in Math / Computer Science at RSSU. 11. A second course in Russia usually lasts for two years. 12. For the period we should write and defend a Master's thesis. 13. At the end of the course we'll get a diploma of a Master. 14. Apart from doing a Master's course, I have got a job. 15. I work for ... company / at as a teacher / tutor / ... in Moscow / 16. Work / Study takes much of my time but I try to find a bit time for sports and a hobby. 17. In my free time I normally do fitness / play football / work out in the gym just to keep fit. 18. Besides I am interested in ... / I am engaged in ... just for fun.

РАЗДЕЛ 3. УЧЕБНО-МЕТОДИЧЕСКОЕ ОБЕСПЕЧЕНИЕ САМОСТОЯТЕЛЬНОЙ РАБОТЫ ОБУЧАЮЩИХСЯ ПО ДИСЦИПЛИНЕ (МОДУЛЮ)

3.1. Виды самостоятельной работы обучающихся по дисциплине (модулю)

Очной формы обучения

Раздел, тема	Количество часов	Вид самостоятельной работы
Модуль 1. (семестр 1)		
Раздел 1. The world of science	4	Подготовка к устной работе с текстом
	6	Выполнение контрольных тестов/заданий
	3	Самостоятельное изучение материала раздела/темы
Раздел 2. Professional communication	2	Подготовка к устной работе с текстом
	3	Выполнение контрольных тестов/заданий
	5	Самостоятельное изучение материала раздела/темы
	4	Подготовка к зачету
Общий объем по модулю/семестру, часов	27	
Модуль 2. (семестр 2)		
Раздел 3. Science and its progress	4	Подготовка к устной работе с текстом
	6	Выполнение контрольных тестов/заданий
	3	Самостоятельное изучение материала раздела/темы
Раздел 4. Postgraduate education	2	Подготовка к устной работе с текстом
	3	Выполнение контрольных тестов/заданий
	5	Самостоятельное изучение материала раздела/темы
	4	Подготовка к зачету с оценкой
Общий объем по модулю/семестру, часов	27	
Общий объем по дисциплине (модулю), часов	54	

Очно-заочной формы обучения

Раздел, тема	Количество часов	Вид самостоятельной работы
Модуль 1. (семестр 1)		
Раздел 1. The world of science	6	Подготовка к устной работе с текстом
	9	Выполнение контрольных тестов/заданий
	5	Самостоятельное изучение материала раздела/темы
Раздел 2. Professional communication	2	Подготовка к устной работе с текстом
	3	Выполнение контрольных тестов/заданий
	5	Самостоятельное изучение материала раздела/темы
	4	Подготовка к зачету
Общий объем по модулю/семестру, часов	39	
Модуль 2. (семестр 2)		
Раздел 3. Science and its progress	6	Подготовка к устной работе с текстом
	9	Выполнение контрольных тестов/заданий
	5	Самостоятельное изучение материала раздела/темы
Раздел 4. Postgraduate education	2	Подготовка к устной работе с текстом
	3	Выполнение контрольных тестов/заданий
	5	Самостоятельное изучение материала раздела/темы
	4	Подготовка к зачету с оценкой
Общий объем по модулю/семестру, часов	39	
Общий объем по дисциплине (модулю), часов	78	

Заочной формы обучения

Раздел, тема	Количество часов	Вид самостоятельной работы
Модуль 1. (Курс 1 Сессия 1-2)		
Раздел 1. The world of science	10	Подготовка к устной работе с текстом
	15	Выполнение контрольных тестов/заданий
	7	Самостоятельное изучение материала раздела/темы
Раздел 2. Professional communication	4	Подготовка к устной работе с текстом
	6	Выполнение контрольных тестов/заданий
	10	Самостоятельное изучение материала раздела/темы
	8	Подготовка к зачету
Общий объем по модулю/семестру, часов	60	
Модуль 2. (Курс 1 Сессия 3-4)		
Раздел 3. Science and its progress	10	Подготовка к устной работе с текстом
	15	Выполнение контрольных тестов/заданий
	7	Самостоятельное изучение материала раздела/темы
Раздел 4. Postgraduate education	4	Подготовка к устной работе с текстом
	6	Выполнение контрольных тестов/заданий
	10	Самостоятельное изучение материала раздела/темы
	8	Подготовка к зачету с оценкой
Общий объем по модулю/семестру, часов	60	

Общий объем по дисциплине (модулю), часов	120	
-------------------------------------------	-----	--

3.2. Задания для самостоятельной работы

Задание для самостоятельной работы к Разделу 1

We are living in a world of technologies now and can't remember our life being different. The humanity has made many discoveries and invented lots of mechanisms and devices which have simplified our life significantly.

We got acquainted with light and sound and explored their characteristics which helped us to use them effectively. The radio, the TV, the telephone was invented and enabled us to get in touch with each other, learn about what is happening in our native city and all over the world. The humanity never stopped on the way to unexplored places and even planets! We devised a satellite and made a rocket to travel to the moon and round the Earth. Special equipment lets us make photos of the faraway planets and study their environment. The most recent breakthrough in technology is supposed to be the internet. It has broadened our abilities and opened new horizons. We connect with people from other countries without any problems, search for any information and get it in one click, and have many other opportunities accessing the net from our smartphones, tablets, and computers. However, other realms of science have also been developing. Medicine, biology, archeology and many other sciences have achieved great results. We do have everything to maintain a high quality of life now. Many processes have been automated and people have got rid of many unpleasant things and difficulties they used to face in the past.

Литература для самостоятельного изучения к Разделу 1.

1. Кузьменкова, Ю. Б. Английский язык + аудиозаписи: учебник и практикум для вузов / Ю. Б. Кузьменкова. — Москва : Издательство Юрайт, 2023. — 412 с. — (Высшее образование). — ISBN 978-5-534-15064-3. — Текст : электронный // Образовательная платформа Юрайт [сайт]. — URL: <https://urait.ru/bcode/510704> (дата обращения: 02.03.2023).
2. Невзорова, Г. Д. Английский язык. Грамматика : учебное пособие для вузов / Г. Д. Невзорова, Г. И. Никитушкина. — 2-е изд., испр. и доп. — Москва : Издательство Юрайт, 2023. — 213 с. — (Высшее образование). — ISBN 978-5-534-09359-9. — Текст : электронный // Образовательная платформа Юрайт [сайт]. — URL: <https://urait.ru/bcode/512890> (дата обращения: 02.03.2023).

Задание для самостоятельной работы к Разделу 2

Use the appropriate grammar tense.

1. Journalists (to question) sources and (to dig) around for news pegs as part of their daily routine.
2. People say the media (to be) biased today.
3. The Internet (to change) the way people (to get) news in the recent years.
4. She (to host) the morning news show for about five years before the channel (to change) its broadcasting policy.
5. Reporters Without Borders (to release) its annual Press Freedom Index last Tuesday.
6. Some ace journalists believe new media (to destroy) the credibility of mainstream journalism.
7. He is a very motivated student. By graduation from university he (to file) a good portfolio and (to get) his foot in the media door.
8. Some of the stories we (to cover) were really inspiring.
9. Meeting deadlines always (to be) an integral part of the newsroom reality.
10. The way information is

delivered to the public (to transform) greatly in the recent years, and it (to change) even more by the 2020s.

Литература для самостоятельного изучения к Разделу 2.

1. Кузьменкова, Ю. Б. Английский язык + аудиозаписи: учебник и практикум для вузов / Ю. Б. Кузьменкова. — Москва : Издательство Юрайт, 2023. — 412 с. — (Высшее образование). — ISBN 978-5-534-15064-3. — Текст : электронный // Образовательная платформа Юрайт [сайт]. — URL: <https://urait.ru/bcode/510704> (дата обращения: 02.03.2023).

2. Невзорова, Г. Д. Английский язык. Грамматика : учебное пособие для вузов / Г. Д. Невзорова, Г. И. Никитушкина. — 2-е изд., испр. и доп. — Москва : Издательство Юрайт, 2023. — 213 с. — (Высшее образование). — ISBN 978-5-534-09359-9. — Текст : электронный // Образовательная платформа Юрайт [сайт]. — URL: <https://urait.ru/bcode/512890> (дата обращения: 02.03.2023).

Задание для самостоятельной работы к Разделу 3

It's difficult to overestimate the role of science and technology in our life. They accelerate the development of civilization and help us in our co-operation with nature. Scientists investigate the laws of the universe, discover the secrets of nature, and apply their knowledge in practice improving the life of people. Let's compare our life nowadays with the life of people at the beginning of the 20th century. It has changed beyond recognition. Our ancestors hadn't the slightest idea of the trivial things created by the scientific progress that we use in our every day life. I mean refrigerators, TV sets, computers, microwave ovens, radio telephones, what not. They would seem miracles to them that made our life easy, comfortable and pleasant. On the other hand, the great inventions of the beginning of the 20th century, I mean radio, airplanes, combustion and jet engines have become usual things and we can't imagine our life without them. A century is a long period for scientific and technological progress, as it's rather rapid. Millions of investigations the endless number of outstanding discoveries have been made. Our century has had several names that were connected with a certain era in science and technology. At first it was called the atomic age due to the discovery of the splitting of the atom. Then it became the age of the conquest of space when for the first time in the history of mankind a man overcame the gravity and entered the Universe. And now we live in the information era when the computer network embraces the globe and connects not only the countries and space stations but a lot of people all over the world. All these things prove the power and the greatest progressive role of science in our life. But every medal has its reverse. And the rapid scientific progress has aroused a number of problems that are a matter of our great concern. These are ecological problems, the safety of nuclear power stations, the nuclear war threat, and the responsibility of a scientist. But still we are grateful to the outstanding men of the past and the present who have courage and patience to disclose the secrets of the Universe.

Литература для самостоятельного изучения к Разделу 3.

1. Кузьменкова, Ю. Б. Английский язык + аудиозаписи: учебник и практикум для вузов / Ю. Б. Кузьменкова. — Москва : Издательство Юрайт, 2023. — 412 с. — (Высшее образование). — ISBN 978-5-534-15064-3. — Текст : электронный // Образовательная платформа Юрайт [сайт]. — URL: <https://urait.ru/bcode/510704> (дата обращения: 02.03.2023).

2. Невзорова, Г. Д. Английский язык. Грамматика : учебное пособие для вузов / Г. Д. Невзорова, Г. И. Никитушкина. — 2-е изд., испр. и доп. — Москва : Издательство Юрайт, 2023. — 213 с. — (Высшее образование). — ISBN 978-5-534-09359-9. — Текст : электронный //

Образовательная платформа Юрайт [сайт]. — URL: <https://urait.ru/bcode/512890> (дата обращения: 02.03.2023).

Задание для самостоятельной работы к Разделу 4

Match the word combinations:

1. Do a degree	a) do a piece of writing on a subject
2. PhD	b) Bachelor of Arts/Science
3. Library	c) a period of study, usually about ten weeks
4. Write an essay	d) study at university for four or six years
5. BA/BSc	e) a place where you can read and borrow books
6. MA/MSc	f) study a subject for a long time to learn new information
7. Do research	g) Master of Arts/Science
8. Term	h) Doctor of Philosophy
9. Course	i) a number of classes on a subject, e.g. an English course

Литература для самостоятельного изучения к Разделу 4.

1. Кузьменкова, Ю. Б. Английский язык + аудиозаписи: учебник и практикум для вузов / Ю. Б. Кузьменкова. — Москва : Издательство Юрайт, 2023. — 412 с. — (Высшее образование). — ISBN 978-5-534-15064-3. — Текст : электронный // Образовательная платформа Юрайт [сайт]. — URL: <https://urait.ru/bcode/510704> (дата обращения: 02.03.2023).

2. Невзорова, Г. Д. Английский язык. Грамматика : учебное пособие для вузов / Г. Д. Невзорова, Г. И. Никитушкина. — 2-е изд., испр. и доп. — Москва : Издательство Юрайт, 2023. — 213 с. — (Высшее образование). — ISBN 978-5-534-09359-9. — Текст : электронный // Образовательная платформа Юрайт [сайт]. — URL: <https://urait.ru/bcode/512890> (дата обращения: 02.03.2023).

3.3. Методические указания к самостоятельной работе по дисциплине (модулю)

Освоение слушателями программы предполагает изучение материалов дисциплин (модулей) в ходе самостоятельной работы.

Для успешного освоения дисциплины (модуля) и достижения поставленных целей необходимо внимательно ознакомиться с рабочей программой дисциплины (модуля), доступной в электронной информационно-образовательной среде РГСУ.

Следует обратить внимание на списки основной и дополнительной литературы, на предлагаемые преподавателем ресурсы информационно-телекоммуникационной сети Интернет. Эта информация необходима для самостоятельной работы обучающегося.

Для более углубленного изучения темы задания для самостоятельной работы рекомендуется выполнять параллельно с изучением данной темы. При выполнении заданий по возможности используйте наглядное представление материала.

Самостоятельная работа включает разнообразный комплекс видов и форм работы обучающихся.

Написание реферата (доклада).

Требования к структуре реферата (доклада):

Работа должна содержать систематизацию и краткое изложение материала из не менее 5-и литературных источников (монографий, научных статей и докладов) по выбранной теме.

Основные требования к оформлению:

Структура доклада (реферата): 1) титульный лист; 2) содержание (в нем последовательно указываются названия пунктов доклада (реферата), указываются страницы, с которых начинается каждый пункт); 3) введение (формулируется суть исследуемой проблемы, обосновывается выбор темы, определяются ее значимость и актуальность, указываются цель и задачи доклада (реферата), дается характеристика используемой литературы); 4) основная часть (каждый раздел ее доказательно раскрывает исследуемый вопрос); 5) выводы и заключение (подводятся итоги или делается обобщенный вывод по теме доклада (реферата)); 6) литература.

Доклад (реферат) оформляется на одной стороне листа белой бумаги формата А4 (210x297 мм). Интервал межстрочный -полуторный. Цвет шрифта - черный. Гарнитура шрифта основного текста - «Times New Roman» или аналогичная. Кегль (размер) от 12 до 14 пунктов. Размеры полей страницы (не менее): правое 10 мм, верхнее – 15 мм, нижнее – 20 мм, левое - 25 мм. Формат абзаца: полное выравнивание («по ширине»). Отступ красной строки одинаковый по всему тексту – 15 мм. Страницы должны быть пронумерованы с учётом титульного листа (на титульном листе номер страницы не ставится). В работах используются цитаты, статистические материалы. Эти данные оформляются в виде сносок (ссылок и примечаний). Внутритекстовые, подстрочные и затекстовые библиографические ссылки должны оформляться в соответствии с ГОСТ Р 7.0.5-2008 «Библиографическая ссылка». Общие требования и правила составления».

Реферат (доклад) сдается в бумажном и электронном виде (10 - 20 печатных страниц).

При проверке реферата (доклада) на антиплагиат - www.antiplagiat.ru - (более 50% заимствований) работа не принимается.

Выполнение тестовых заданий.

Тестовые задания содержат вопросы и 3-4 варианта ответа по базовым положениям изучаемой темы, составлены с расчетом на знания, полученные слушателями в процессе изучения темы.

Тестовые задания выполняются в письменной или электронной форме и сдаются преподавателю, ведущему дисциплину (модуль).

Написание эссе.

Эссе - вид самостоятельной исследовательской работы обучающихся, с целью углубления и закрепления теоретических знаний и освоения практических навыков. Цель эссе состоит в развитии самостоятельного творческого мышления и письменного изложения собственных мыслей. При написании эссе слушатель должен представить развернутый письменный ответ на теоретический или практический актуальный вопрос, объявленный преподавателем в аудитории непосредственно перед ее написанием. В процессе написания эссе разрешается пользоваться нормативно-правовыми актами, конспектом лекций (в печатном виде). Использование интернет-ресурсов не допускается. Темы эссе преподаватель предлагает из числа тех, которые слушатели уже рассматривали на лекциях или семинарских занятиях, исходя из содержания заданий в составе оценочных средств. По решению преподавателя, в качестве темы эссе может быть выбрана одна или несколько тем, которые могут быть распределены между слушателями по желанию.

Эссе проводится письменно, по объему не более 3-х печатных листов.

Требования к оформлению эссе:

Эссе выполняется на компьютере (гарнитура Times New Roman, шрифт 14) через 1,5 интервала с полями: верхнее, нижнее – 2; правое – 3; левое – 1,5. Отступ первой строки абзаца – 1,25. Сноски – постраничные. Таблицы и рисунки встраиваются в текст работы. При этом обязательный заголовок таблицы надо размещать над табличным полем, а рисунки сопровождать подрисуночными подписями. При включении в эссе нескольких таблиц и/или рисунков их

нумерация обязательна. Обязательна и нумерация страниц. Их целесообразно проставлять внизу страницы – по середине или в правом углу. Номер страницы не ставится на титульном листе, но в общее число страниц он включается. Объем эссе, без учета приложений, не должен превышать 5 страниц. Значительное превышение установленного объема является недостатком работы и указывает на то, что слушатель не сумел отобрать и переработать необходимый материал.

Работа должна содержать собственные умозаключения по сути поставленной проблемы, включать самостоятельно проведенный анализ по сути этой проблемы, выводы, обобщающие авторскую позицию по поставленной проблеме.

РАЗДЕЛ 4. ОЦЕНОЧНЫЕ МАТЕРИАЛЫ ПО ДИСЦИПЛИНЕ (МОДУЛЮ)

4.1. Форма промежуточной аттестации обучающегося по дисциплине (модулю)

Контрольным мероприятием промежуточной аттестации обучающихся по дисциплине (модулю) является **зачет / дифференцированный зачет**, который проводится в **устной** форме.

4.2. Оценочные материалы, определяющие процедуры оценивания знаний, умений, навыков и (или) опыта деятельности, характеризующих этапы формирования компетенций

4.2.1. Организационные основы применения балльно-рейтинговой системы оценки успеваемости обучающихся по дисциплине (модулю)

Оценка качества освоения обучающимися дисциплины (модуля) реализуется в формате балльно-рейтинговой системы оценки успеваемости обучающихся (БРСО).

БРСО в ходе текущего контроля успеваемости и промежуточной аттестации осуществляется по 100-балльной шкале.

Академический рейтинг обучающегося по дисциплине (модулю) складывается из результатов:

- текущего контроля успеваемости (максимальный текущий рейтинг обучающегося 80 рейтинговых баллов;
- промежуточной аттестации (максимальный рубежный рейтинг обучающегося 20 рейтинговых баллов.

Условия оценки освоения обучающимся дисциплины (модуля) в формате БРСО доводятся преподавателем до сведения обучающихся на первом учебном занятии, а также размещены в свободном доступе в электронной информационно-образовательной среде Университета.

4.2.2. Проведение текущего контроля успеваемости обучающихся по дисциплине (модулю) в соответствии с балльно-рейтинговой системой оценки успеваемости обучающегося

В течение учебного семестра до промежуточной аттестации на основании утвержденной рабочей программы дисциплины (модуля) формируется текущий рейтинг обучающегося. Текущий рейтинг обучающегося складывается как сумма рейтинговых баллов, полученных им в течение учебного семестра по всем видам учебных занятий по дисциплине (модулю).

В процессе текущего контроля оцениваются следующие действия обучающегося, направленные на освоение компетенций в рамках изучения учебной дисциплины:

- академическая активность (посещаемость учебных занятий, самостоятельное изучение содержания учебной дисциплины в электронной информационно-образовательной среде, соблюдение сроков сдачи практических заданий и текущих контрольных мероприятий и др.);

– выполнение и сдача текущих и итогового практических заданий (эссе, рефераты, творческие задания, кейс-задания и др., активное участие в групповых интерактивных занятиях (дискуссии, WiKi-проекты и др.), защита проектов и др.);

– прохождение рубежей текущего контроля, включая соблюдение графика их прохождения в электронной информационно-образовательной среде.

Для планирования расчета текущего рейтинга обучающегося используются следующие пропорции:

Вид учебного действия	Максимальная рейтинговая оценка, баллов
академическая активность	10
практические задания	40
<i>из них: текущие практические задания</i>	20
<i>итоговое практическое задание</i>	20
рубежи текущего контроля	30
ИТОГО:	80

В течение учебного семестра по дисциплине (модулю) обучающимся должен быть накоплен текущий рейтинг не менее 52 рейтинговых баллов (65% от максимального значения текущего рейтинга).

Необходимыми условиями допуска обучающегося к промежуточной аттестации по дисциплине являются положительное прохождение обучающимся не менее 65% рубежей текущего контроля с накоплением не менее 65% максимального рейтингового балла за каждый рубеж текущего контроля и положительное выполнение итогового практического задания с накоплением не менее 65% максимального рейтингового балла, установленного за итоговое практическое задание.

Невыполнение вышеуказанных условий является текущей академической задолженностью, которая должна быть ликвидирована обучающимся до контрольного мероприятия промежуточной аттестации.

Сведения о наличии у обучающихся текущей академической задолженности, сроках и порядке добора рейтинговых баллов для её ликвидации доводятся до обучающихся педагогическим работником.

В случае неликвидации текущей академической задолженности, педагогический работник обязан во время контрольного мероприятия промежуточной аттестации поставить обучающемуся 0 рейтинговых баллов. В этом случае ликвидация текущей академической задолженности возможна в периоды проведения повторной промежуточной аттестации.

4.2.3. Проведение промежуточной аттестации обучающихся по дисциплине (модулю) в соответствии с балльно-рейтинговой системой оценки успеваемости обучающегося

Промежуточная аттестация по дисциплине (модулю) проводится в соответствии с Положением о промежуточной аттестации обучающихся по основным профессиональным образовательным программам в Российском государственном социальном университете и Положением о балльно-рейтинговой системе оценки успеваемости обучающихся по основным профессиональным образовательным программам в Российском государственном социальном университете в действующей редакции.

На промежуточную аттестацию отводится 20 рейтинговых баллов.

Ответы обучающегося на контрольном мероприятии промежуточной аттестации оцениваются педагогическим работником по 20 - балльной шкале, а итоговая оценка по

дисциплине (модулю) выставляется по системе зачтено/не зачтено для зачета пятибалльной системе для дифференцированного зачета.

Критерии выставления оценки определяются Положением о балльно-рейтинговой системе оценки успеваемости обучающихся по основным профессиональным образовательным программам высшего образования - программам магистратуры в Российском государственном социальном университете.

В процессе определения рубежного рейтинга обучающегося используется следующая шкала:

Рубежный рейтинг	Критерии оценки освоения обучающимся учебной дисциплины в ходе контрольных мероприятий промежуточной аттестации
19-20 рейтинговых баллов	обучающийся глубоко и прочно усвоил программный материал, исчерпывающе, последовательно, грамотно и логически стройно его излагает, тесно увязывает с задачами и будущей деятельностью, не затрудняется с ответом при видоизменении задания, свободно справляется с задачами и практическими заданиями, правильно обосновывает принятые решения, умеет самостоятельно обобщать и излагать материал, не допуская ошибок
16-18 рейтинговых баллов	обучающийся твердо знает программный материал, грамотно и по существу излагает его, не допуская существенных неточностей в ответе на вопрос, может правильно применять теоретические положения и владеет необходимыми умениями и навыками при выполнении практических заданий
13-15 рейтинговых баллов	обучающийся освоил основной материал, но не знает отдельных деталей, допускает неточности, недостаточно правильные формулировки, нарушает последовательность в изложении программного материала и испытывает затруднения в выполнении практических заданий
1-12 рейтинговых баллов	обучающийся не знает значительной части программного материала, допускает существенные ошибки, с большими затруднениями выполняет практические задания
0 рейтинговых	не аттестован

4.3. Перечень заданий для проведения текущей и промежуточной оценки знаний, умений, навыков и (или) опыта деятельности, характеризующих этапы формирования компетенций

4.3.1. Оценочные материалы для проведения текущей аттестации и рубежного контроля, обучающихся по дисциплине (модулю)

Перечень вопросов рубежного контроля и текущей аттестации

№ п/п	Контролируемые разделы, дисциплины	Код контролируемой компетенции	Форма рубежного контроля	Вопросы/задания рубежного контроля
--------------	-------------------------------------------	---------------------------------------	---------------------------------	-------------------------------------------

1	Раздел -1 «The world of science»	ПК - 4	Контрольная работа	<p>Write an abstract (annotation) to the text “GUI operating systems” in about 100 words (500-2000 symbols). Follow the structure and main steps:</p> <p>Structure:</p> <ol style="list-style-type: none"> 1. Introduction (It is the stage where a reader faces the problem) 2. The body (It expresses the main facts and problems of the original document). 3. The ending (It gives recommendations for a definite group of readers) <p>Main steps: 1. Reread the text attentively. 2. Formulate the main statement in brief. 3. Introduce the author and title of the work in the opening sentence. 4. Underline the relevant/important information in each paragraph. 4. Use key-patterns for writing annotation. 5. Make notes about the main points. Leave details (such as examples) and quotations from the text. 6. Mention the important facts in chronological order. 7. Annotation/Abstract should be written in present tense and indirect speech. 8. Avoid repetitions. 9. Link the sentences with connectors (and, but, because, therefore, etc). 10. Write your first draft. 11. Improve your first draft by reducing sentences. For example:</p> <p>a) Cut out unnecessary phrases • Macs were designed with one clear aim: to facilitate interaction with the computer. • Macs were designed to facilitate interaction with the computer.</p> <p>b) Omit qualifying words (adjectives or modifying adverbs) • very complex • complex</p> <p>c) Transform relative clauses into –ing participle clauses. • Double-clicking a folder opens a window which contains programs, documents or... • Double-clicking a folder opens a window containing programs, documents or...</p> <p>12. Write the final version of your annotation. Don't forget to check the spelling and grammar.</p>
---	-------------------------------------	--------	--------------------	-------------------------------------------------------------------------------------------------------------------------------------------------------------------------------------------------------------------------------------------------------------------------------------------------------------------------------------------------------------------------------------------------------------------------------------------------------------------------------------------------------------------------------------------------------------------------------------------------------------------------------------------------------------------------------------------------------------------------------------------------------------------------------------------------------------------------------------------------------------------------------------------------------------------------------------------------------------------------------------------------------------------------------------------------------------------------------------------------------------------------------------------------------------------------------------------------------------------------------------------------------------------------------------------------------------------------------------------------------------------------------------------------------------------------------------------------------------------------------------------------------------------------------------------------------------------------------------------------------------------------------------------------------------------------------------------------------------------------------------------------------------------------------------------------------------------------------------------------

2.	Раздел -2 «Professional communication»	ПК - 4	Контрольная работа	<p>Translate the sentences from English into Russian.</p> <ol style="list-style-type: none"> 1. The solution of the problem requires that all the experimental data obtained be exact. 2. It would be desirable to specify the position of the point relative to the fixed axis. 3. It is required that all measurement be done beforehand. 4. Without the force of gravitation there would be no pressure in liquids. 5. In order that this method might be applied two conditions must be observed. 6. The radical improvements of the international situation would create favorable requisites for the reduction of military spending. 7. The calculations which would have taken several years of intense human work in the past are now done in a few minutes or hours. 8. It is necessary that the average acceleration of the moving body be determined accurately.
3.	Раздел -3 «Science and its progress»	ПК-4	Письменная работа	<p>Task 1. Give Russian equivalents of:</p> <p>a)</p> <ol style="list-style-type: none"> 1. to develop new materials 2. to predict elements 3. to propose a hypothesis 4. to obtain results 5. to apply methods <p>b)</p> <ol style="list-style-type: none"> 1. steam is generated 2. methods are described 3. the applied equipment 4. education is offered 5. the awarded degrees

4.	Раздел-4 «Postgraduate education»	ПК - 4	Письменная работа	<p>Complete the topic with the information appropriate to your personality.</p> <p><i>A Master's course at Russian State Social University</i></p> <ol style="list-style-type: none"> 1. My name is ... 2. I'm 20 / 24... 3. I was born in city of ... /It's the capital city of ..., the multinational republic within (= on the territory of) Russia. 4. My citizenship is Russian, but my nationality is 5. I'm single and I have no plans about my own family life yet. 6. First, I'd like to be a highly educated person in my chosen field to achieve success in my future career. Then I will think about setting up my own family. 7. (OR) I'm married / divorced and I've got a child / ... children. 8. At the present time I live in ... and do a second degree at Russian State Social University. 9. Having got a Bachelor's degree in Math / Computer Science for four years, I decided to continue for a Master's degree. 10. I did my entrance exams rather well and now I'm a first-year postgraduate doing a Master's in Math / Computer Science at RSSU. 11. A second course in Russia usually lasts for two years. 12. For the period we should write and defend a Master's thesis. 13. At the end of the course we'll get a diploma of a Master. 14. Apart from doing a Master's course, I have got a job. 15. I work for ... company / at as a teacher / tutor / ... in Moscow / 16. Work / Study takes much of my time but I try to find a bit time for sports and a hobby. 17. In my free time I normally do fitness / play football / work out in the gym just to keep fit. 18. Besides I am interested in ... / I am engaged in ... just for fun.
----	--------------------------------------	--------	-------------------	------------------------------------------------------------------------------------------------------------------------------------------------------------------------------------------------------------------------------------------------------------------------------------------------------------------------------------------------------------------------------------------------------------------------------------------------------------------------------------------------------------------------------------------------------------------------------------------------------------------------------------------------------------------------------------------------------------------------------------------------------------------------------------------------------------------------------------------------------------------------------------------------------------------------------------------------------------------------------------------------------------------------------------------------------------------------------------------------------------------------------------------------------------------------------------------------------------------------------------------------------------------------------------------------------------------------------------------------------------------------------------------------------------------------------------------------------------------------------------------------------------------------------------------------------------------------------------------------------------------------------------------------------------------------------------------------------------------------------------------------------------------------------------------------------------------------------------------------------------------------------------

4.3.2. Оценочные материалы для проведения промежуточной аттестации обучающихся по дисциплине (модулю)

Вопросы/задания для проведения промежуточной аттестации обучающихся по дисциплине (модулю)

Коды контролируемой компетенций	Вопросы /задания
ПК-4	<ol style="list-style-type: none">1. Strategies to prewriting the research paper: introduction to the research paper, discovering subjects, choosing and limiting a subject, gathering information, analyzing, evaluating sources2. Strategies to prewriting the research paper: developing the working thesis statement, taking notes summarizing, organizing your notes, outlining3. Strategies to writing the research paper: drafting, revising, editing, publishing4. Research Supervision5. Attending a Conference6. International Cooperation. Exchange Programmes. Study and Research Visits7. Research Paper8. Making an effective presentation9. Career prospects. Applying for a job. Curriculum Vitae10. Negotiating11. Why do we choose postgraduate studies?12. Postgraduate programmes and research degrees13. Types of postgraduate programmes14. Making a speech15. Strategies to testing: standardized tests16. Writing a research report: main ideas17. Writing supporting details in a research report: description18. Writing supporting details in a research report: expository writing.19. Writing supporting details in a research report: using strategies to persuade20. Abstract of thesis

РАЗДЕЛ 5. УСЛОВИЯ РЕАЛИЗАЦИИ ДИСЦИПЛИНЫ (МОДУЛЯ)

5.1. Перечень основной и дополнительной учебной литературы для освоения дисциплины (модуля)

5.1.1. Основная литература

3. Кузьменкова, Ю. Б. Английский язык + аудиозаписи: учебник и практикум для вузов / Ю. Б. Кузьменкова. — Москва : Издательство Юрайт, 2023. — 412 с. — (Высшее образование). — ISBN 978-5-534-15064-3. — Текст : электронный // Образовательная платформа Юрайт [сайт]. — URL: <https://urait.ru/bcode/510704> (дата обращения: 02.03.2023).

4. Невзорова, Г. Д. Английский язык. Грамматика : учебное пособие для вузов / Г. Д. Невзорова, Г. И. Никитушкина. — 2-е изд., испр. и доп. — Москва : Издательство Юрайт, 2023. — 213 с. — (Высшее образование). — ISBN 978-5-534-09359-9. — Текст : электронный // Образовательная платформа Юрайт [сайт]. — URL: <https://urait.ru/bcode/512890> (дата обращения: 02.03.2023).

5.1.2. Дополнительная литература

1. Куряева, Р. И. Английский язык. Лексико-грамматическое пособие в 2 ч. Часть 1 : учебное пособие для вузов / Р. И. Куряева. — 8-е изд., испр. и доп. — Москва : Издательство Юрайт, 2023. — 264 с. — (Высшее образование). — ISBN 978-5-534-07394-2. — Текст : электронный // Образовательная платформа Юрайт [сайт]. — URL: <https://urait.ru/bcode/512736> (дата обращения: 02.03.2023).

2. Куряева, Р. И. Английский язык. Лексико-грамматическое пособие в 2 ч. Часть 2 : учебное пособие для вузов / Р. И. Куряева. — 8-е изд., испр. и доп. — Москва : Издательство Юрайт, 2023. — 254 с. — (Высшее образование). — ISBN 978-5-534-08706-2. — Текст : электронный // Образовательная платформа Юрайт [сайт]. — URL: <https://urait.ru/bcode/513178> (дата обращения: 02.03.2023).

5.2 Перечень ресурсов информационно-коммуникационной сети «Интернет», необходимых для освоения дисциплины «Иностранный язык академического и профессионального взаимодействия (английский язык)»

№ №	Название электронного ресурса	Описание электронного ресурса	Используемый для работы адрес
1.	ЭБС «Университетская библиотека онлайн»	Электронная библиотека, обеспечивающая доступ высших и средних учебных заведений, публичных библиотек и корпоративных пользователей к наиболее востребованным материалам по всем отраслям знаний от ведущих российских издательств	http://biblioclub.ru/
2.	Научная электронная библиотека eLIBRARY.ru	Крупнейший российский информационно-аналитический портал в области науки, технологии, медицины и образования, содержащий рефераты и полные тексты более 34 млн научных публикаций и патентов	http://elibrary.ru/
3.	Образовательная платформа Юрайт	Электронно-библиотечная система для ВУЗов, ССУЗов, обеспечивающая доступ к учебникам, учебной и методической	https://urait.ru/

		литературе по различным дисциплинам.	
4.	База данных "EastView"	Полнотекстовая база данных периодических изданий	https://dlib.eastview.com
5.	Электронная библиотека "Grebennikon"	Библиотека предоставляет доступ более чем к 30 журналам, выпускаемых Издательским домом "Гребенников".	https://grebennikon.ru/

5.3 Методические указания для обучающихся по освоению дисциплины (модуля)

Освоение обучающимся дисциплины (модуля) предполагает изучение материалов дисциплины (модуля) на аудиторных занятиях и в ходе самостоятельной работы. Аудиторные занятия проходят в форме семинаров и практических занятий.

При подготовке к аудиторным занятиям необходимо помнить особенности каждой формы его проведения.

Подготовка к занятию семинарского типа.

При подготовке и работе во время проведения занятий семинарского типа следует обратить внимание на следующие моменты: на процесс предварительной подготовки, на работу во время занятия, обработку полученных результатов, исправление полученных замечаний.

Предварительная подготовка к учебному занятию семинарского типа заключается в изучении теоретического материала в отведенное для самостоятельной работы время, ознакомление с инструктивными материалами с целью осознания задач практического занятия, техники безопасности при работе с приборами, веществами.

Работа во время проведения учебного занятия семинарского типа включает:

- консультирование студентов преподавателями и вспомогательным персоналом с целью предоставления исчерпывающей информации, необходимой для самостоятельного выполнения предложенных преподавателем задач;
- самостоятельное выполнение заданий согласно обозначенной учебной программой тематики.

Обработка, обобщение полученных результатов проводится обучающимися самостоятельно или под руководством преподавателя (в зависимости от степени сложности поставленных задач). В результате оформляется индивидуальный отчет. Подготовленная к сдаче на контроль и оценку работа сдается преподавателю. Форма отчетности может быть письменная, устная или две одновременно. Главным результатом в данном случае служит получение положительной оценки по каждому практическому занятию. Это является необходимым условием при проведении рубежного контроля и допуска к зачету/дифференцированному. При получении неудовлетворительных результатов обучающийся имеет право в дополнительное время пересдать преподавателю работу до проведения промежуточной аттестации.

5.4 Информационно-технологическое обеспечение образовательного процесса по дисциплины (модуля)

5.4.1. Средства информационных технологий

1. Персональные компьютеры;
2. Средства доступа в Интернет;
3. Проектор.

5.4.2. Лицензионное и свободно распространяемое программное обеспечение, в том числе отечественного производства:

1. Операционная система: Astra Linux SE
2. Пакет офисных программ: LibreOffice
3. Справочная система Консультант+
4. Okular или Acrobat Reader DC
5. Ark или 7-zip
6. User Gate
7. TrueConf (client)

5.4.3. Информационные справочные системы и профессиональные базы данных

№ №	Название электронного ресурса	Описание электронного ресурса	Используемый для работы адрес
1.	ЭБС «Университетская библиотека онлайн»	Электронная библиотека, обеспечивающая доступ высших и средних учебных заведений, публичных библиотек и корпоративных пользователей к наиболее востребованным материалам по всем отраслям знаний от ведущих российских издательств	http://biblioclub.ru/
2.	Научная электронная библиотека eLIBRARY.ru	Крупнейший российский информационно-аналитический портал в области науки, технологии, медицины и образования, содержащий рефераты и полные тексты более 34 млн научных публикаций и патентов	http://elibrary.ru/
3.	Образовательная платформа Юрайт	Электронно-библиотечная система для ВУЗов, ССУЗов, обеспечивающая доступ к учебникам, учебной и методической литературе по различным дисциплинам.	https://urait.ru/
4.	База данных "EastView"	Полнотекстовая база данных периодических изданий	https://dlib.eastview.com
5.	Электронная библиотека "Grebennikon"	Библиотека предоставляет доступ более чем к 30 журналам, выпускаемых Издательским домом "Гребенников".	https://grebennikon.ru/

5.5. Материально-техническое обеспечение образовательного процесса по дисциплине (модулю)

Для изучения дисциплины (модуля) используются:

Учебная аудитория для занятий лекционного типа оснащена специализированной мебелью: стол для преподавателя, парты, стулья, доска для написания мелом; техническими средствами обучения видеопроекторное оборудование, средства звуковоспроизведения, экран и имеющие выход в сеть Интернет, а также демонстрационными печатными пособиями.

Учебная аудитория для занятий семинарского типа: оснащена специализированной мебелью: стол для преподавателя, парты, стулья, доска для написания мелом; техническими средствами обучения видеопроекторное оборудование, средства звуковоспроизведения, экран и имеющие выход в сеть Интернет, а также демонстрационными печатными пособиями и демонстрационными материалами.

Помещения для самостоятельной работы обучающихся: оснащены специализированной мебелью (парты, стулья) техническими средствами обучения (персональные компьютеры с доступом в сеть Интернет и обеспечением доступа в электронно-информационную среду университета, программным обеспечением).

5.6. Образовательные технологии

При реализации дисциплины (модуля) применяются различные образовательные технологии, в том числе технологии электронного обучения.

Освоение дисциплины (модуля) предусматривает использование в учебном процессе активных и интерактивных форм проведения учебных занятий в форме деловых и ролевых игр, разбора конкретных ситуаций в сочетании с внеаудиторной работой с целью формирования и развития профессиональных навыков обучающихся.

При освоении дисциплины (модуля) предусмотрено применением электронного обучения и дистанционных образовательных технологий.

Учебные часы дисциплины (модуля) предусматривают классическую контактную работу преподавателя с обучающимся в аудитории и контактную работу посредством электронной информационно-образовательной среды в синхронном и асинхронном режиме (вне аудитории) посредством применения возможностей компьютерных технологий (электронная почта, электронный учебник, тестирование, вебинар, видеофильм, презентация, форум и др.).

В рамках дисциплины (модуля) предусмотрены встречи с руководителями и работниками организаций, деятельность которых связана с направленностью реализуемой основной профессиональной образовательной программы.

ЛИСТ РЕГИСТРАЦИИ ИЗМЕНЕНИЙ

№ п/п	Содержание изменения	Реквизиты документа об утверждении изменения	Дата введения изменения
1	<p>Утверждена и введена в действие решением Ученого совета института на основании Федерального государственного образовательного стандарта высшего образования – <i>бакалавриат по направлению подготовки 43.03.03 Гостиничное дело</i>, утвержденного приказом Министерства образования и науки Российской Федерации от 08.06.2017г № 515</p>	<p style="text-align: center;">Протокол заседания Ученого совета института № 2 от «27» 04 2023 года</p>	<p style="text-align: center;">01.09.2023</p>
1.	*		
2.	*		