




Министерство науки и высшего образования Российской Федерации  
ФЕДЕРАЛЬНОЕ ГОСУДАРСТВЕННОЕ БЮДЖЕТНОЕ  
ОБРАЗОВАТЕЛЬНОЕ  
УЧРЕЖДЕНИЕ ВЫСШЕГО ОБРАЗОВАНИЯ  
«РОССИЙСКИЙ ГОСУДАРСТВЕННЫЙ СОЦИАЛЬНЫЙ УНИВЕРСИТЕТ»

УТВЕРЖДАЮ

Декан факультета юриспруденции  
и правового регулирования

  
\_\_\_\_\_ Д.Ю. Левшиц

«16» мая 2023 г

**РАБОЧАЯ ПРОГРАММА ДИСЦИПЛИНЫ (МОДУЛЯ)  
«Интернет-право»**

**Направление подготовки  
40.03.01 «Юриспруденция»**

**Направленность  
«Гражданско-правовая (Правовые основы искусственного интеллекта)»**

**ОБРАЗОВАТЕЛЬНАЯ ПРОГРАММА ВЫСШЕГО ОБРАЗОВАНИЯ - ПРОГРАММА  
БАКАЛАВРИАТА**

**Форма обучения  
очно-заочная**

Москва 2023

Рабочая программа дисциплины (модуля) «Интернет-право» разработана на основании федерального государственного образовательного стандарта высшего образования по направлению подготовки 40.03.01 - Юриспруденция (уровень бакалавриата), утвержденного приказом Министерства науки и высшего образования Российской Федерации от 13.08.2020 № 1011, учебного плана по основной профессиональной образовательной программе высшего образования «Юриспруденция».

Рабочая программа дисциплины (модуля) разработана рабочей группой в составе: к.ю.н., доцента Митячкиной Е.С., к.ю.н., доцента Фастовой М.А.

Руководитель основной профессиональной образовательной программы  
канд. юрид. наук, доцент

Митячкина Е.С.

\_\_\_\_\_  
(подпись)

Рабочая программа дисциплины обсуждена и утверждена на Ученом совете юридического факультета.

Протокол № 10 от «16» мая 2023 года

Декан юридического факультета, канд. юрид. наук, профессор

Левшиц Д.Ю.

Рабочая программа дисциплины (модуля) рекомендована к утверждению представителями организаций-работодателей:

Комитет по федеративному устройству и вопросам местного самоуправления  
Гос. Думы ФС РФ  
Руководитель Аппарата Комитета Гос. Думы ФС РФ, д-р юрид. наук

И.В. Бабичев

Директора Общенациональной Ассоциации Территориальных общественных организаций (ТОС)

З.Г. Юдин

Рабочая программа дисциплины (модуля) рецензирована и рекомендована к утверждению:

Д-р экон. наук, профессор Финансового университета при правительстве РФ

И.Ю. Беляева

Канд. социол. наук, доцент кафедры менеджмента и административного управления РГСУ

Т.М. Рябова

## СОДЕРЖАНИЕ

<b>РАЗДЕЛ 1. ПАСПОРТ РАБОЧЕЙ ПРОГРАММЫ ДИСЦИПЛИНЫ (МОДУЛЯ)</b> .....	4
1.1 Цель и задачи дисциплины.....	4
1.2 Планируемые результаты обучения по дисциплине (модулю) в рамках планируемых результатов освоения основной профессиональной образовательной программы высшего образования – программы бакалавриата соотнесенные с установленными индикаторами достижения компетенций .....	4
<b>РАЗДЕЛ 2. СТРУКТУРА И СОДЕРЖАНИЕ ДИСЦИПЛИНЫ (МОДУЛЯ)</b> .....	5
2.1 Объем дисциплины (модуля), включая контактную работу обучающегося с педагогическими работниками и самостоятельную работу обучающегося.....	5
2.2. Учебно-тематический план дисциплины (модуля) .....	6
2.3. Содержание дисциплины (модуля) .....	6
<b>РАЗДЕЛ 3. УЧЕБНО-МЕТОДИЧЕСКОЕ ОБЕСПЕЧЕНИЕ САМОСТОЯТЕЛЬНОЙ РАБОТЫ ОБУЧАЮЩИХСЯ ПО ДИСЦИПЛИНЕ (МОДУЛЮ)</b> .....	7
3.1. Виды самостоятельной работы обучающихся по дисциплине (модулю).....	7
3.2. Задания для самостоятельной работы .....	8
3.3. Методические указания к самостоятельной работе по дисциплине (модулю).....	9
<b>РАЗДЕЛ 4. ОЦЕНОЧНЫЕ МАТЕРИАЛЫ ПО ДИСЦИПЛИНЕ (МОДУЛЮ)</b> .....	9
4.1. Форма промежуточной аттестации обучающегося по дисциплине (модулю).....	9
4.2. Оценочные материалы, определяющие процедуры оценивания знаний, умений, навыков и (или) опыта деятельности, характеризующих этапы формирования компетенций .....	10
4.2.1. Организационные основы применения балльно-рейтинговой системы оценки успеваемости обучающихся по дисциплине (модулю) .....	10
4.2.2. Проведение текущего контроля успеваемости обучающихся по дисциплине (модулю) в соответствии с балльно-рейтинговой системой оценки успеваемости обучающегося .....	10
4.2.3. Проведение промежуточной аттестации обучающихся по дисциплине (модулю) в соответствии с балльно-рейтинговой системой оценки успеваемости обучающегося .....	11
4.3. Перечень заданий для проведения текущей и промежуточной оценки знаний, умений, навыков и (или) опыта деятельности, характеризующих этапы формирования компетенций..	13
4.3.1. Оценочные материалы для проведения текущей аттестации и рубежного контроля, обучающихся по дисциплине (модулю) .....	13
4.3.2. Оценочные материалы для проведения промежуточной аттестации обучающихся по дисциплине (модулю).....	14
<b>РАЗДЕЛ 5. УСЛОВИЯ РЕАЛИЗАЦИИ ДИСЦИПЛИНЫ (МОДУЛЯ)</b> .....	15
5.1. Перечень основной и дополнительной учебной литературы для освоения дисциплины (модуля).....	15
5.1.1. Основная литература.....	15
5.1.2. Дополнительная литература.....	16
5.2 Перечень ресурсов информационно-коммуникационной сети «Интернет», необходимых для освоения дисциплины (модуля) .....	16
5.3 Методические указания для обучающихся по освоению дисциплины (модуля) .....	16
5.4 Информационно-технологическое обеспечение образовательного процесса по дисциплины (модуля).....	17
5.4.1. Средства информационных технологий .....	17
5.4.2. Лицензионное и свободно распространяемое программное обеспечение, в том числе отечественного производства: .....	18
5.4.3. Информационные справочные системы и профессиональные базы данных .....	18
5.5. Материально-техническое обеспечение образовательного процесса по дисциплине (модулю).....	18
5.6. Образовательные технологии .....	19
<b>ЛИСТ РЕГИСТРАЦИИ ИЗМЕНЕНИЙ</b> .....	20

## РАЗДЕЛ 1. ПАСПОРТ РАБОЧЕЙ ПРОГРАММЫ ДИСЦИПЛИНЫ (МОДУЛЯ)

### 1.1 Цель и задачи дисциплины

Целями учебной дисциплины «Интернет-право» являются освоение студентами теоретических знаний в области информационного права и умение реализовывать их на практике. Актуальность интернет-права как комплексной отрасли российского права обусловлена процессами всеобщей информатизации, повышением роли информации во всех сферах жизни и необходимостью обеспечения информационной безопасности государства и личности.

Задачи дисциплины:

- заинтересовать студентов в углубленном изучении базовых положений интернет-права (понятие и правовая природа информационного общества и социальной информации; реализация основных информационных права и свобод человека и гражданина; правоотношения и субъекты информационного права и др.);
- научить учащихся свободно ориентироваться в системе информационного законодательства;
- показать особенности правового режима отдельных видов информации;
- раскрыть основные направления информационного обеспечения предпринимательской деятельности в сфере торговли;
- уделить особое значение вопросам обеспечения информационной безопасности государства и личности; обеспечения электронного документооборота в сфере торговли и бизнеса;
- показать как осуществляется противодействие отдельным видам правонарушений в киберпространстве;
- рассмотреть вопросы правового регулирования информационных отношений в сфере СМИ и массовых коммуникаций.

**1.2 Планируемые результаты обучения по дисциплине (модулю) в рамках планируемых результатов освоения основной профессиональной образовательной программы высшего образования – программы *бакалавриата* соотнесенные с установленными индикаторами достижения компетенций**

Процесс освоения дисциплины (модуля) направлен на формирование у обучающихся следующих компетенций: ОПК-8; ОПК-9; ПК-3 в соответствии с учебным планом.

В результате освоения дисциплины (модуля) обучающийся должен демонстрировать следующие результаты:

Категория компетенций (при наличии)	Код компетенции Формулировка компетенции	Код и наименование индикатора достижения компетенции	Результаты обучения
Информационные технологии	<b>ОПК-8</b> Способен целенаправленно и эффективно получать юридически значимую информацию из различных источников, включая правовые базы данных, решать задачи профессиональной деятельности с применением	ОПК-8.1 Получает из различных источников, включая правовые базы данных, юридически значимую информацию, обрабатывает и систематизирует ее в соответствии с поставленной целью ОПК-8.2 Применяет информационные технологии для решения конкретных задач профессиональной деятельности. ОПК-8.3 Демонстрирует готовность	Знать: Юридически значимую информацию; информационные технологии  Уметь: Обрабатывать и систематизировать юридически значимую информацию; применять информационные

	информационных технологий и с учетом требований информационной безопасности	решать задачи профессиональной деятельности с учетом требований информационной безопасности	технологии; решать задачи профессиональной деятельности
	<b>ОПК-9</b> Способен понимать принципы работы современных информационных технологий и использовать их для решения задач профессиональной деятельности	ОПК-9.1 Способен определять принципы работы современных информационных технологий ОПК-9.2 Применяет современные информационные технологии для решения конкретных задач ОПК-9.3 Владеет навыками работы в сфере информационных технологий	Знать: принципы работы современных информационных технологий  Уметь: Применять современные информационные технологии для решения конкретных задач
	<b>ПК-3</b> Способен оказывать правовую помощь гражданам и организациям и иные виды юридических услуг, давать квалифицированные профессиональные заключения и консультации в сфере применения искусственного интеллекта и правового регулирования электронной коммерции	ПК-3.1 Выявляет и формулирует наличие правовой проблемы в сфере применения искусственного интеллекта ПК-3.2 Знает и соблюдает правила эффективной коммуникации при оказании правовой помощи и юридических услуг ПК-3.3 Вырабатывает различные варианты решения конкретных задач в сфере электронной коммерции на основе норм права и полученных аналитических данных	Знать: правила эффективной коммуникации при оказании правовой помощи и юридических услуг  Уметь: Вырабатывать различные варианты решения конкретных задач в сфере электронной коммерции на основе норм права и полученных аналитических данных

## РАЗДЕЛ 2. СТРУКТУРА И СОДЕРЖАНИЕ ДИСЦИПЛИНЫ (МОДУЛЯ)

### 2.1 Объем дисциплины (модуля), включая контактную работу обучающегося с педагогическими работниками и самостоятельную работу обучающегося

Общая трудоемкость дисциплины (модуля) составляет 2 зачетных единицы.

Очно-заочная форма обучения

Вид учебной работы	Всего часов	Семестры			
		7			
<b>Контактная работа обучающихся с педагогическими работниками</b>	<b>24</b>	<b>24</b>			
Учебные занятия лекционного типа	12	12			
<i>из них: в форме практической подготовки</i>					
Практические занятия	2	12			
<i>из них: в форме практической подготовки</i>					

Лабораторные занятия				
<i>из них: в форме практической подготовки</i>				
Иная контактная работа				
<i>из них: в форме практической подготовки</i>				
<b>Самостоятельная работа обучающихся</b>	39	39		
<b>Контроль промежуточной аттестации</b>	<b>9</b>	<b>9</b>		
Форма промежуточной аттестации	зачет	зачет		
<b>ОБЪЕМ ДИСЦИПЛИНЫ (МОДУЛЯ) В ЧАСАХ</b>	<b>72</b>	<b>72</b>		

## 2.2. Учебно-тематический план дисциплины (модуля)

Очно-заочная форма обучения

Раздел, тема	Виды учебной работы, академических часов									
	Всего	Самостоятельная работа	Контактная работа обучающихся с педагогическими работниками							
			Всего	Лекционные занятия <i>из них: в форме практической подготовки</i>	Практические занятия <i>из них: в форме практической подготовки</i>	Лабораторные занятия <i>из них: в форме практической подготовки</i>	Консультации / Иная контактная работа <i>из них: в форме практической подготовки</i>			
<b>Семестр 7</b>										
Тема 1. Информация и информационные технологии как объекты правовой охраны.	31	19	12	6		6				
Тема 2. Юридическая ответственность за правонарушения в сфере ИТ.	32	20	12	6		6				
<b>Контроль промежуточной аттестации (час)</b>	<b>9</b>	<i>зачет</i>								
<b>Общий объем, часов</b>	<b>72</b>	<b>39</b>	<b>24</b>	<b>12</b>		<b>12</b>				

## 2.3. Содержание дисциплины (модуля)

**Тема 1.** Информация и информационные технологии как объекты правовой охраны.

Основы информационного права: понятие, система, предмет, метод, принципы, источники, комплексный характер информационного права; правовые базовые категории и понятия: информация и ее электронная (цифровая) форма; информационная система; информационно-телекоммуникационная сеть; информационные технологии (ИТ), их виды и элементы

### ПРАКТИЧЕСКОЕ ЗАДАНИЕ К РАЗДЕЛУ 1

**Форма практического задания:** защита реферата и дискуссия

**Перечень тем рефератов**

1. Государственная политика и государственное управление в информационной сфере
2. Общество знаний: понятие и перспективы развития.
3. Информационное право как наука.
4. История становления информационного права.
5. Информационное право в системе российского права.
6. Предмет и метод информационного права.
7. Информационно-правовые нормы: общая характеристика.
8. Интернет: особенности правового регулирования.
9. Правовые категории сети Интернет.
10. Исторические аспекты правового регулирования сети Интернет.

**РУБЕЖНЫЙ КОНТРОЛЬ К РАЗДЕЛУ 1:**

**Форма рубежного контроля** – компьютерное тестирование.

**Тема 2.** Юридическая ответственность за правонарушения в сфере IT.

Виды юридической ответственности за правонарушения в сфере IT: основания; меры ответственности; разграничение гражданско-правовой, административной и уголовной ответственности в данной сфере правонарушений; особенности защиты нарушенных прав в уголовном, административном и гражданском судопроизводстве.

**ПРАКТИЧЕСКОЕ ЗАДАНИЕ К РАЗДЕЛУ 2**

**Форма практического задания:** защита реферата и дискуссия

**Перечень тем рефератов**

1. Принципы информационного права.
2. Конституционные основы информационного законодательства.
3. Документированная информация: понятие, правовой режим.
4. Электронный документ, электронный документооборот.
5. Электронная подпись как институт информационного права.
6. Юридическая сила электронного документа.
7. Правовое регулирование государственных информационных систем.
8. Система правовой информации.
9. Организатор распространения информации в сети «Интернет» как субъект правоотношений.
10. Виды информации по уровню доступа ней.
11. Правовое обеспечение права на информацию.

**РУБЕЖНЫЙ КОНТРОЛЬ К РАЗДЕЛУ 2**

**Форма рубежного контроля** – компьютерное тестирование в аудитории

**РАЗДЕЛ 3. УЧЕБНО-МЕТОДИЧЕСКОЕ ОБЕСПЕЧЕНИЕ  
САМОСТОЯТЕЛЬНОЙ РАБОТЫ ОБУЧАЮЩИХСЯ ПО ДИСЦИПЛИНЕ  
(МОДУЛЮ)**

**3.1. Виды самостоятельной работы обучающихся по дисциплине (модулю)**

Очно-заочной формы обучения

Раздел, тема	Количество часов	Вид самостоятельной работы
<b>Семестр 7</b>		
Тема 1. Информация и	19	Подготовка реферата

информационные технологии как объекты правовой охраны.		Самостоятельное изучение материала раздела/темы
Тема 2. Юридическая ответственность за правонарушения в сфере ИТ.	20	Подготовка реферата Самостоятельное изучение материала раздела/темы
<b>Общий объем по модулю/семестру, часов</b>	39	
<b>Общий объем по дисциплине (модулю), часов</b>	39	

### 3.2. Задания для самостоятельной работы

**Тема 1.** Информация и информационные технологии как объекты правовой охраны.

Право интернета: интернет как объект права; проблема правовой юрисдикции информационных правоотношений в интернете; сайт как объект правовой охраны; доменные имена как объект правовой охраны, их регистрация, соотношение прав на доменные имена с интеллектуальными правами на средства индивидуализации Правовые режимы информации: информация свободного и ограниченного доступа; тайна как правовая категория, правовые режимы информационных тайн, виды юридической ответственности за их нарушение

#### **ПРАКТИЧЕСКОЕ ЗАДАНИЕ К РАЗДЕЛУ 1**

**Форма практического задания:** реферат

##### **Перечень тем рефератов**

1. Государственная политика и государственное управление в информационной сфере
2. Общество знаний: понятие и перспективы развития.
3. Информационное право как наука.
4. История становления информационного права.
5. Информационное право в системе российского права.
6. Предмет и метод информационного права.
7. Информационно-правовые нормы: общая характеристика.
8. Интернет: особенности правового регулирования.
9. Правовые категории сети Интернет.
10. Исторические аспекты правового регулирования сети Интернет.

#### **РУБЕЖНЫЙ КОНТРОЛЬ К РАЗДЕЛУ 1:**

**Форма рубежного контроля** – аналитические задания.

**Тема 2.** Юридическая ответственность за правонарушения в сфере ИТ.

Виды ответственности и защита нарушенных прав в трудовом праве: дисциплинарная ответственность работника, материальная ответственность сторон трудового договора; защита трудовых прав и свобод, трудовые споры.

#### **ПРАКТИЧЕСКОЕ ЗАДАНИЕ К РАЗДЕЛУ 2**

**Форма практического задания:** реферат

##### **Перечень тем рефератов**

1. Принципы информационного права.
2. Конституционные основы информационного законодательства.
3. Документированная информация: понятие, правовой режим.
4. Электронный документ, электронный документооборот.
5. Электронная подпись как институт информационного права.
6. Юридическая сила электронного документа.
7. Правовое регулирование государственных информационных систем.
8. Система правовой информации.
9. Организатор распространения информации в сети «Интернет» как субъект правоотношений.



10. Виды информации по уровню доступа ней.
11. Правовое обеспечение права на информацию.

## **РУБЕЖНЫЙ КОНТРОЛЬ К РАЗДЕЛУ 2**

### **Форма рубежного контроля – аналитические задания**

#### **3.3. Методические указания к самостоятельной работе по дисциплине (модулю)**

Освоение слушателями программы предполагает изучение материалов дисциплин (модулей) в ходе самостоятельной работы.

Для успешного освоения дисциплины (модуля) и достижения поставленных целей необходимо внимательно ознакомиться с рабочей программой дисциплины (модуля), доступной в электронной информационно-образовательной среде РГСУ.

Следует обратить внимание на списки основной и дополнительной литературы, на предлагаемые преподавателем ресурсы информационно-телекоммуникационной сети Интернет. Эта информация необходима для самостоятельной работы обучающегося.

Для более углубленного изучения темы задания для самостоятельной работы рекомендуется выполнять параллельно с изучением данной темы. При выполнении заданий по возможности используйте наглядное представление материала.

Самостоятельная работа включает разнообразный комплекс видов и форм работы обучающихся.

#### ***Написание реферата (доклада).***

##### ***Требования к структуре реферата (доклада):***

Работа должна содержать систематизацию и краткое изложение материала из не менее 5-и литературных источников (монографий, научных статей и докладов) по выбранной теме.

Основные требования к оформлению:

Структура доклада (реферата): 1) титульный лист; 2) содержание (в нем последовательно указываются названия пунктов доклада (реферата), указываются страницы, с которых начинается каждый пункт); 3) введение (формулируется суть исследуемой проблемы, обосновывается выбор темы, определяются ее значимость и актуальность, указываются цель и задачи доклада (реферата), дается характеристика используемой литературы); 4) основная часть (каждый раздел ее доказательно раскрывает исследуемый вопрос); 5) выводы и заключение (подводятся итоги или делается обобщенный вывод по теме доклада (реферата)); 6) литература.

Доклад (реферат) оформляется на одной стороне листа белой бумаги формата А4 (210x297 мм). Интервал межстрочный -полуторный. Цвет шрифта - черный. Гарнитура шрифта основного текста - «Times New Roman» или аналогичная. Кегль (размер) от 12 до 14 пунктов. Размеры полей страницы (не менее): правое 10 мм, верхнее – 15 мм, нижнее – 20 мм, левое - 25 мм. Формат абзаца: полное выравнивание («по ширине»). Отступ красной строки одинаковый по всему тексту – 15 мм. Страницы должны быть пронумерованы с учётом титульного листа (на титульном листе номер страницы не ставится). В работах используются цитаты, статистические материалы. Эти данные оформляются в виде сносок (ссылок и примечаний). Внутритекстовые, подстрочные и затекстовые библиографические ссылки должны оформляться в соответствии с ГОСТ Р 7.0.5-2008 «Библиографическая ссылка». Общие требования и правила составления».

Реферат (доклад) сдается в бумажном и электронном виде (10 - 20 печатных страниц).

При проверке реферата (доклада) на антиплагиат - [www.antiplagiat.ru](http://www.antiplagiat.ru) - (более 50% заимствований) работа не принимается.

## **РАЗДЕЛ 4. ОЦЕНОЧНЫЕ МАТЕРИАЛЫ ПО ДИСЦИПЛИНЕ (МОДУЛЮ)**

### **4.1. Форма промежуточной аттестации обучающегося по дисциплине (модулю)**

Контрольным мероприятием промежуточной аттестации обучающихся по дисциплине является зачет в 7 семестре, который проводится в устной форме.

## **4.2. Оценочные материалы, определяющие процедуры оценивания знаний, умений, навыков и (или) опыта деятельности, характеризующих этапы формирования компетенций**

### **4.2.1. Организационные основы применения балльно-рейтинговой системы оценки успеваемости обучающихся по дисциплине (модулю)**

Оценка качества освоения обучающимися дисциплины (модуля) реализуется в формате балльно-рейтинговой системы оценки успеваемости обучающихся (БРСО).

БРСО в ходе текущего контроля успеваемости и промежуточной аттестации осуществляется по 100-балльной шкале.

Академический рейтинг обучающегося по дисциплине (модулю) складывается из результатов:

- текущего контроля успеваемости (максимальный текущий рейтинг обучающегося 80 рейтинговых баллов;
- промежуточной аттестации (максимальный рубежный рейтинг обучающегося 20 рейтинговых баллов.

Условия оценки освоения обучающимся дисциплины (модуля) в формате БРСО доводятся преподавателем до сведения обучающихся на первом учебном занятии, а также размещены в свободном доступе в электронной информационно-образовательной среде Университета.

### **4.2.2. Проведение текущего контроля успеваемости обучающихся по дисциплине (модулю) в соответствии с балльно-рейтинговой системой оценки успеваемости обучающегося**

В течение учебного семестра до промежуточной аттестации на основании утвержденной рабочей программы дисциплины (модуля) формируется текущий рейтинг обучающегося. Текущий рейтинг обучающегося складывается как сумма рейтинговых баллов, полученных им в течение учебного семестра по всем видам учебных занятий по дисциплине (модулю).

В процессе текущего контроля оцениваются следующие действия обучающегося, направленные на освоение компетенций в рамках изучения учебной дисциплины:

- академическая активность (посещаемость учебных занятий, самостоятельное изучение содержания учебной дисциплины в электронной информационно-образовательной среде, соблюдение сроков сдачи практических заданий и текущих контрольных мероприятий и др.);
- выполнение и сдача текущих и итогового практических заданий (эссе, рефераты, творческие задания, кейс-задания, лабораторные работы, расчетные задания и др., активное участие в групповых интерактивных занятиях (дискуссии, WiKi-проекты и др.), защита проектов и др.);
- прохождение рубежей текущего контроля, включая соблюдение графика их прохождения в электронной информационно-образовательной среде.

Для планирования расчета текущего рейтинга обучающегося используются следующие пропорции:

<b>Вид учебного действия</b>	<b>Максимальная рейтинговая оценка, баллов</b>
академическая активность	10
практические задания	40

<i>из них: текущие практические задания</i>	20
<i>итоговое практическое задание</i>	20
рубежи текущего контроля	30
<b>ИТОГО:</b>	<b>80</b>

В течение учебного семестра по дисциплине (модулю) обучающимся должен быть накоплен текущий рейтинг не менее 52 рейтинговых баллов (65% от максимального значения текущего рейтинга).

Необходимыми условиями допуска обучающегося к промежуточной аттестации по дисциплине являются положительное прохождение обучающимся не менее 65% рубежей текущего контроля с накоплением не менее 65% максимального рейтингового балла за каждый рубеж текущего контроля и положительное выполнение итогового практического задания с накоплением не менее 65% максимального рейтингового балла, установленного за итоговое практическое задание.

Невыполнение вышеуказанных условий является текущей академической задолженностью, которая должна быть ликвидирована обучающимся до контрольного мероприятия промежуточной аттестации.

Сведения о наличии у обучающихся текущей академической задолженности, сроках и порядке добора рейтинговых баллов для её ликвидации доводятся до обучающихся педагогическим работником.

В случае неликвидации текущей академической задолженности, педагогический работник обязан во время контрольного мероприятия промежуточной аттестации поставить обучающемуся 0 рейтинговых баллов. В этом случае ликвидация текущей академической задолженности возможна в периоды проведения повторной промежуточной аттестации.

#### **4.2.3. Проведение промежуточной аттестации обучающихся по дисциплине (модулю) в соответствии с балльно-рейтинговой системой оценки успеваемости обучающегося**

Промежуточная аттестация по дисциплине (модулю) проводится в соответствии с Положением о промежуточной аттестации обучающихся по основным профессиональным образовательным программам в Российском государственном социальном университете и Положением о балльно-рейтинговой системе оценки успеваемости обучающихся по основным профессиональным образовательным программам в Российском государственном социальном университете в действующей редакции.

На промежуточную аттестацию отводится 20 рейтинговых баллов.

Ответы обучающегося на контрольном мероприятии промежуточной аттестации оцениваются педагогическим работником по 20 - балльной шкале, а итоговая оценка по дисциплине (модулю) выставляется по системе зачтено/не зачтено для зачета.

Критерии выставления оценки определяются Положением о балльно-рейтинговой системе оценки успеваемости обучающихся по основным профессиональным образовательным программам высшего образования - программам бакалавриата, программам специалитета, программам магистратуры в Российском государственном социальном университете.

В процессе определения рубежного рейтинга обучающегося используется следующая шкала:

<b>Рубежный рейтинг</b>	<b>Критерии оценки освоения обучающимся учебной дисциплины в ходе контрольных мероприятий промежуточной аттестации</b>
-------------------------	--

19-20 рейтинговых баллов	обучающийся глубоко и прочно усвоил программный материал, исчерпывающе, последовательно, грамотно и логически стройно его излагает, тесно увязывает с задачами и будущей деятельностью, не затрудняется с ответом при видоизменении задания, свободно справляется с задачами и практическими заданиями, правильно обосновывает принятые решения, умеет самостоятельно обобщать и излагать материал, не допуская ошибок
16-18 рейтинговых баллов	обучающийся твердо знает программный материал, грамотно и по существу излагает его, не допуская существенных неточностей в ответе на вопрос, может правильно применять теоретические положения и владеет необходимыми умениями и навыками при выполнении практических заданий
13-15 рейтинговых баллов	обучающийся освоил основной материал, но не знает отдельных деталей, допускает неточности, недостаточно правильные формулировки, нарушает последовательность в изложении программного материала и испытывает затруднения в выполнении практических заданий
1-12 рейтинговых баллов	обучающийся не знает значительной части программного материала, допускает существенные ошибки, с большими затруднениями выполняет практические задания
0 рейтинговых баллов	не аттестован

### **4.3. Перечень заданий для проведения текущей и промежуточной оценки знаний, умений, навыков и (или) опыта деятельности, характеризующих этапы формирования компетенций**

#### **4.3.1. Оценочные материалы для проведения текущей аттестации и рубежного контроля, обучающихся по дисциплине (модулю)**

##### **Перечень вопросов рубежного контроля и текущей аттестации**

##### **Код контролируемой компетенции - ОПК-8**

##### **Аналитические задания (проблемные ситуации)**

1. На конференции студент Сидоров заявил, что общедоступная информация не охраняется законом, т. к. ограничений доступа к ней законом не установлено. Представитель прокуратуры А. не согласился с Сидоровым и пояснил, что неохраняемой информации практически нет: если она не охраняется одним нормативным актом, то обязательно охраняется другим. Выскажите ваше собственное мнение. Ответ аргументируйте ссылками на действующее законодательство.

2. У. подал через портал госуслуг и сайт Росреестра оплаченные госпошлиной три запроса о предоставлении выписок из росреестра о переходе прав собственности. Запросы были зарегистрированы на сайте, приняты в работу, срок исполнения запросов истек. Со значительным опозданием заявитель получил два ответа, однако в них содержались не все запрошенные сведения. Какие правоотношения возникли в данной ситуации: административные, гражданские, информационные или другие? Ответ обоснуйте ссылками на действующее законодательство.

3. Ознакомьтесь с Официальным сайтом Российской Федерации для размещения информации о проведении торгов, в том числе со страницей «Законодательство»: <http://www.torgi.gov.ru/lawInfo.html> и размещенными на ней материалами. Можно ли утверждать, что все правоотношения, в которых используются возможности этого сайта, являются информационными и регулируются нормами информационного права?

##### **Код контролируемой компетенции - ОПК-9**

##### **Аналитические задания (проблемные ситуации)**

1. В судебном заседании о компенсации жителю горного поселка ущерба, причиненного землетрясением представитель ответчика (государственного органа) заявил, что истец (собственник разрушенного дома) не предоставил суду доказательств того, что в указанный день произошло землетрясение. Истец заявил, что землетрясение по законодательству является общеизвестным фактом и в доказывании не нуждается. Помогите истцу обосновать свою позицию.

2. Журналист Сенкевич обратился в органы внутренних дел с заявлением о предоставлении ему возможности ознакомиться с материалами доследственных проверок, по которым было принято решение об отказе в возбуждении уголовного дела. В доступе к сведениям журналисту отказали. Правомерно ли решение органа внутренних дел?

3. Гражданин Д. написал письмо в Администрацию Президента РФ с требованием предоставить ему подробную выписку из медицинской карты действующего Президента. В письме он сослался на Постановление Государственной Думы от 02.12.1998 № 3291-П ГД «О медицинском заключении о состоянии здоровья 44 Президента Российской Федерации». Имеются ли у Д. правовые основания требовать предоставления запрошенных сведений? Являются ли запрошенные сведения государственной тайной?

##### **Код контролируемой компетенции - ПК-3**

##### **Аналитические задания (проблемные ситуации)**

1. Известно, что в девяностые журналист Е. Масюк встретилась с Шамилем Басаевым в засекреченном месте после событий в Буденновске. Она взяла интервью у Басаева, разговор транслировали по телевидению. Прокуратура обвинила журналиста в

сокрытии местонахождения преступника, т. к. Масюк, ссылаясь на законодательство, отказалась раскрыть это место правоохранительным органам. Оцените правомерность ее действий, руководствуясь действующим законодательством.

2. Районный суд признал запрещенной «Инструкцию по даче взятки гаишнику», размещенную в сети Интернет. Аргументы суда: 1) дача взятки является уголовно наказуемым деянием; 2) п. 6 ст. 10 Федерального закона «Об информации, информационных технологиях и о защите информации»; 3) распространение таких сведений «подрывает конституционный строй и авторитет Российской Федерации, а также основы нравственности граждан России, способствует развитию коррупции, чем нарушает права и законные интересы неопределенного круга лиц, получающих доступ к незаконной информации, в связи с чем, подлежит ограничению». Можно ли согласиться с таким решением и такой аргументацией? Ознакомьтесь с мнением юриста об этой ситуации: <https://goo.gl/wjh5px>.

3. В соответствии с абз. 3 пункта 82 Стратегии национальной безопасности Российской Федерации, утв. Указом Президента РФ от 31.12.2015 № 683 укреплению национальной безопасности в области культуры способствуют принятие мер по защите российского 45 общества от внешней идейно-ценностной экспансии и деструктивного информационно-психологического воздействия. С учетом этого проанализируйте федеральные законы «О рекламе», «О защите детей от информации, причиняющей вред их здоровью и развитию», «О СМИ» и выпишите нормы, которые способствуют выполнению данного положения Стратегии. Если такие нормы вам обнаружить не удалось, предложите собственные варианты юридического закрепления соответствующих защитных мер.

4. Какие действия входят в понятие «защита информации»? Дайте ответ с учетом положений статьи 23 Федерального закона «Об организованных торгах», статьи 101 Федерального закона «О таможенном регулировании в Российской Федерации», статьи 27 Федерального закона «О национальной платежной системе».

5. Кинофильмы, документальные фильмы, учебные фильмы, мультфильмы, книги, интерактивные книги, электронные книги, компьютерные программы, компьютерные игры, андроид-приложения, реклама, объявления, смс-рассылки, цирковые представления, аттракционы в парках развлечений, газеты, журналы, листовки, квитанции, протоколы, видео на Ютуб, сайты, публикации ВКонтакте. Какие из перечисленных объектов подлежат возрастной маркировке в соответствии с законодательством о защите детей от информации, причиняющей вред здоровью и развитию?

#### 4.3.2. Оценочные материалы для проведения промежуточной аттестации обучающихся по дисциплине (модулю)

##### Вопросы/задания для проведения промежуточной аттестации обучающихся по дисциплине (модулю)

Коды контролируемой компетенций	Вопросы /задания
ОПК-8	<p style="text-align: center;"><b>Вопросы к зачету</b></p> <ol style="list-style-type: none"> <li>1. Информационное общество: понятие и признаки</li> <li>2. Понятие и структура информационной сферы.</li> <li>3. Общенаучные концепции о природе информации</li> <li>4. Классификация информации.</li> <li>5. Понятие и признаки информации как объекта правовых отношений</li> <li>6. Основные этапы становления информационного права.</li> </ol>

	<p>7. Понятие информационного права как отрасли права, его место в системе права РФ.</p> <p>8. Субъекты информационного права и информационных правоотношений</p> <p>9. Источники информационного права</p>
<b>ОПК-9</b>	<p>10. Признаки и особенности правового режима документированной информации.</p> <p>11. Понятие и особенности правового регулирования электронного документооборота.</p> <p>12. Понятие и особенности правового режима общедоступной информации.</p> <p>13. Понятие и признаки информации с ограниченным доступом</p> <p>14. Классификация информации с ограниченным доступом.</p> <p>15. Правовой режим государственной тайны и межгосударственных секретов.</p> <p>16. Понятие и виды конфиденциальной информации.</p> <p>17. Понятие и особенности правового режима профессиональной тайны.</p> <p>18. Понятие и особенности правового режима тайны личной жизни.</p> <p>19. Понятие информационной безопасности.</p> <p>20. Правовые основы обеспечения информационной безопасности.</p>
<b>ПК-3</b>	<p>21. Основные права и свободы личности в информационной сфере</p> <p>22. Основные направления обеспечения информационной безопасности государства.</p> <p>23. Правовые методы обеспечения информационной безопасности в предпринимательских отношениях.</p> <p>24. Понятие, признаки и структура сети Интернет как социального явления.</p> <p>25. Проблемы правового режима виртуальной среды Интернет.</p> <p>26. Основные особенности информационных отношений, возникающих в виртуальной среде Интернет.</p> <p>27. Международно-правовой режим виртуальной среды Интернет.</p> <p>28. Конституционные основы деятельности средств массовой информации и телекоммуникаций.</p> <p>29. Основы правового регулирования информационных отношений с участием средств массовой информации и телекоммуникаций.</p>

## **РАЗДЕЛ 5. УСЛОВИЯ РЕАЛИЗАЦИИ ДИСЦИПЛИНЫ (МОДУЛЯ)**

### **5.1. Перечень основной и дополнительной учебной литературы для освоения дисциплины (модуля)**

#### **5.1.1. Основная литература**

1. Архипов, В. В. Интернет-право: учебник и практикум для вузов / В. В. Архипов. — Москва: Издательство Юрайт, 2023. — 249 с. — (Высшее

образование). — ISBN 978-5-534-03343-4. — Текст: электронный // Образовательная платформа Юрайт [сайт]. — URL: <https://urait.ru/bcode/511640> (дата обращения: 24.10.2023).

### 5.1.2. Дополнительная литература

2. Рассолов, И. М. Информационное право: учебник и практикум для вузов / И. М. Рассолов. — 7-е изд., перераб. и доп. — Москва: Издательство Юрайт, 2023. — 427 с. — (Высшее образование). — ISBN 978-5-534-18043-5. — Текст: электронный // Образовательная платформа Юрайт [сайт]. — URL: <https://urait.ru/bcode/534187> (дата обращения: 24.10.2023).

## 5.2 Перечень ресурсов информационно-коммуникационной сети «Интернет», необходимых для освоения дисциплины (модуля)

№ №	Название электронного ресурса	Описание электронного ресурса	Используемый для работы адрес
1.	ЭБС «Университетская библиотека онлайн»	Электронная библиотека, обеспечивающая доступ высших и средних учебных заведений, публичных библиотек и корпоративных пользователей к наиболее востребованным материалам по всем отраслям знаний от ведущих российских издательств	<a href="http://biblioclub.ru/">http://biblioclub.ru/</a>
2.	Научная электронная библиотека eLIBRARY.ru	Крупнейший российский информационно-аналитический портал в области науки, технологии, медицины и образования, содержащий рефераты и полные тексты более 34 млн научных публикаций и патентов	<a href="http://elibrary.ru/">http://elibrary.ru/</a>
3.	Образовательная платформа Юрайт	Электронно-библиотечная система для ВУЗов, ССУЗов, обеспечивающая доступ к учебникам, учебной и методической литературе по различным дисциплинам.	<a href="https://urait.ru/">https://urait.ru/</a>
4.	База данных "EastView"	Полнотекстовая база данных периодических изданий	<a href="https://dlib.eastview.com">https://dlib.eastview.com</a>
5.	Электронная библиотека "Grebennikon"	Библиотека предоставляет доступ более чем к 30 журналам, выпускаемых Издательским домом "Гребенников".	<a href="https://grebennikon.ru/">https://grebennikon.ru/</a>

## 5.3 Методические указания для обучающихся по освоению дисциплины (модуля)

Освоение обучающимся дисциплины (модуля) предполагает изучение материалов дисциплины (модуля) на аудиторных занятиях и в ходе самостоятельной работы. Аудиторные занятия проходят в форме лекций, семинаров и практических занятий.

При подготовке к аудиторным занятиям необходимо помнить особенности каждой формы его проведения.

Подготовка к учебному занятию лекционного типа заключается в следующем.

С целью обеспечения успешного обучения обучающийся должен готовиться к лекции, поскольку она является важнейшей формой организации учебного процесса, поскольку:

- знакомит с новым учебным материалом;
- разъясняет учебные элементы, трудные для понимания;



- систематизирует учебный материал;
- ориентирует в учебном процессе.

С этой целью:

- внимательно прочитайте материал предыдущей лекции;
- ознакомьтесь с учебным материалом по учебнику и учебным пособиям с темой прочитанной лекции;
  - внесите дополнения к полученным ранее знаниям по теме лекции на полях лекционной тетради;
  - запишите возможные вопросы, которые вы зададите лектору на лекции по материалу изученной лекции;
  - постарайтесь уяснить место изучаемой темы в своей подготовке;
  - узнайте тему предстоящей лекции (по тематическому плану, по информации лектора) и запишите информацию, которой вы владеете по данному вопросу.

Подготовка к занятию семинарского типа

При подготовке и работе во время проведения занятий семинарского типа следует обратить внимание на следующие моменты: на процесс предварительной подготовки, на работу во время занятия, обработку полученных результатов, исправление полученных замечаний.

Предварительная подготовка к учебному занятию семинарского типа заключается в изучении теоретического материала в отведенное для самостоятельной работы время, ознакомление с инструктивными материалами с целью осознания задач практического занятия, техники безопасности при работе с приборами, веществами.

Работа во время проведения учебного занятия семинарского типа включает:

- консультирование студентов преподавателями и вспомогательным персоналом с целью предоставления исчерпывающей информации, необходимой для самостоятельного выполнения предложенных преподавателем задач, ознакомление с правилами техники безопасности при работе в аудитории;
- самостоятельное выполнение заданий согласно обозначенной учебной программой тематики.

Обработка, обобщение полученных результатов лабораторной работы проводится обучающимися самостоятельно или под руководством преподавателя (в зависимости от степени сложности поставленных задач). В результате оформляется индивидуальный отчет. Подготовленная к сдаче на контроль и оценку работа сдается преподавателю. Форма отчетности может быть письменная, устная или две одновременно. Главным результатом в данном случае служит получение положительной оценки по каждой практической занятию. Это является необходимым условием при проведении рубежного контроля и допуска к зачету. При получении неудовлетворительных результатов обучающийся имеет право в дополнительное время пересдать преподавателю работу до проведения промежуточной аттестации.

## **5.4 Информационно-технологическое обеспечение образовательного процесса по дисциплины (модуля)**

### **5.4.1. Средства информационных технологий**

1. Персональные компьютеры;
2. Средства доступа в Интернет;
3. Проектор.

**5.4.2. Лицензионное и свободно распространяемое программное обеспечение, в том числе отечественного производства:**

1. Операционная система: Astra Linux SE
2. Пакет офисных программ: LibreOffice
3. Справочная система Консультант+
4. Okular или Acrobat Reader DC
5. Ark или 7-zip
6. User Gate
7. TrueConf (client)

**5.4.3. Информационные справочные системы и профессиональные базы данных**

<b>№ №</b>	<b>Название электронного ресурса</b>	<b>Описание электронного ресурса</b>	<b>Используемый для работы адрес</b>
1.	ЭБС «Университетская библиотека онлайн»	Электронная библиотека, обеспечивающая доступ высших и средних учебных заведений, публичных библиотек и корпоративных пользователей к наиболее востребованным материалам по всем отраслям знаний от ведущих российских издательств	<a href="http://biblioclub.ru/">http://biblioclub.ru/</a>
2.	Научная электронная библиотека eLIBRARY.ru	Крупнейший российский информационно-аналитический портал в области науки, технологии, медицины и образования, содержащий рефераты и полные тексты более 34 млн научных публикаций и патентов	<a href="http://elibrary.ru/">http://elibrary.ru/</a>
3.	Образовательная платформа Юрайт	Электронно-библиотечная система для ВУЗов, ССУЗов, обеспечивающая доступ к учебникам, учебной и методической литературе по различным дисциплинам.	<a href="https://urait.ru/">https://urait.ru/</a>
4.	База данных "EastView"	Полнотекстовая база данных периодических изданий	<a href="https://dlib.eastview.com">https://dlib.eastview.com</a>
5.	Электронная библиотека "Grebennikon"	Библиотека предоставляет доступ более чем к 30 журналам, выпускаемых Издательским домом "Гребенников".	<a href="https://grebennikon.ru/">https://grebennikon.ru/</a>

**5.5. Материально-техническое обеспечение образовательного процесса по дисциплине (модулю)**

Для изучения дисциплины (модуля) используются:

**Учебная аудитория для занятий лекционного типа** оснащена специализированной мебелью (стол для преподавателя, парты, стулья, доска для написания мелом); техническими средствами обучения (видеопроjectionное оборудование, средства звуковоспроизведения, экран и имеющие выход в сеть Интернет)

**Учебная аудитория для занятий семинарского типа:** оснащена специализированной мебелью (стол для преподавателя, парты, стулья, доска для написания мелом); техническими средствами обучения (видеопроjectionное оборудование, средства звуковоспроизведения, экран и имеющие выход в сеть Интернет),

**Помещения для самостоятельной работы обучающихся:** оснащены специализированной мебелью (парты, стулья) техническими средствами обучения (персональные компьютеры с доступом в сеть Интернет и обеспечением доступа в электронно-информационную среду университета, программным обеспечением).

## 5.6. Образовательные технологии

При реализации дисциплины (модуля) применяются различные образовательные технологии, в том числе технологии электронного обучения.

Освоение дисциплины (модуля) предусматривает использование в учебном процессе активных и интерактивных форм проведения учебных занятий в форме разбора конкретных ситуаций в сочетании с внеаудиторной работой с целью формирования и развития **профессиональных** навыков обучающихся.

При освоении дисциплины (модуля) предусмотрено применением электронного обучения и дистанционных образовательных технологий.

Учебные часы дисциплины (модуля) предусматривают классическую контактную работу преподавателя с обучающимся в аудитории и контактную работу посредством электронной информационно-образовательной среды в синхронном и асинхронном режиме (вне аудитории) посредством применения возможностей компьютерных технологий (электронная почта, электронный учебник, тестирование, вебинар, видеофильм, презентация, форум и др.).

В рамках дисциплины (модуля) предусмотрены встречи с руководителями и работниками организаций, деятельность которых связана с *направленностью* реализуемой основной профессиональной образовательной программы.

## ЛИСТ РЕГИСТРАЦИИ ИЗМЕНЕНИЙ


№ п/п	Содержание изменения	Реквизиты документа об утверждении изменения	Дата введения изменения
1.	Утверждена и введена в действие решением Ученого совета факультета на основании Федерального государственного образовательного стандарта по направлению подготовки 40.03.01 - Юриспруденция (уровень бакалавриата), утвержденного приказом Министерства науки и высшего образования Российской Федерации от 13.08.2020 № 1011	Протокол заседания Ученого совета факультета № 10 от «16» мая 2023 года	---.---.---
2.	*	Протокол заседания Ученого совета факультета № _____ от «___» _____ 20___ года	---.---.---
3.	*	Протокол заседания Ученого совета факультета № _____ от «___» _____ 20___ года	---.---.---
4.	*	Протокол заседания Ученого совета факультета № _____ от «___» _____ 20___ года	---.---.---



Министерство науки и высшего образования Российской Федерации  
ФЕДЕРАЛЬНОЕ ГОСУДАРСТВЕННОЕ БЮДЖЕТНОЕ  
ОБРАЗОВАТЕЛЬНОЕ  
УЧРЕЖДЕНИЕ ВЫСШЕГО ОБРАЗОВАНИЯ  
«РОССИЙСКИЙ ГОСУДАРСТВЕННЫЙ СОЦИАЛЬНЫЙ УНИВЕРСИТЕТ»

УТВЕРЖДАЮ

Декан факультета юриспруденции  
и правового регулирования

  
\_\_\_\_\_ Д.Ю. Левшиц

«16» мая 2023 г

**РАБОЧАЯ ПРОГРАММА ДИСЦИПЛИНЫ (МОДУЛЯ)**  
**«Практика разрешения информационных споров. Смарт-контракты»**

**Направление подготовки**  
**40.03.01 «Юриспруденция»**

**Направленность**  
**«Гражданско-правовая (Правовые основы искусственного интеллекта)»**

**ОБРАЗОВАТЕЛЬНАЯ ПРОГРАММА ВЫСШЕГО ОБРАЗОВАНИЯ - ПРОГРАММА**  
**БАКАЛАВРИАТА**

**Форма обучения**  
**очно-заочная**

Москва 2023

Рабочая программа дисциплины (модуля) «Практика разрешения информационных споров. Смарт-контракты» разработана на основании федерального государственного образовательного стандарта высшего образования по направлению подготовки 40.03.01 - Юриспруденция (уровень бакалавриата), утвержденного приказом Министерства науки и высшего образования Российской Федерации от 13.08.2020 № 1011, учебного плана по основной профессиональной образовательной программе высшего образования «Юриспруденция».

Рабочая программа дисциплины (модуля) разработана рабочей группой в составе:

к.ю.н., доцента Митячкиной Е.С., к.ю.н., доцента Фастовой М.А.

Руководитель основной профессиональной образовательной программы  
канд. юрид. наук, доцент

Митячкина Е.С.

(подпись)

Рабочая программа дисциплины обсуждена и утверждена на Ученом совете юридического факультета.

Протокол № 10 от «16» мая 2023 года

Декан юридического факультета, канд. юрид. наук, профессор

Левшиц Д.Ю.

Рабочая программа дисциплины (модуля) рекомендована к утверждению представителями организаций-работодателей:

Комитет по федеративному устройству и вопросам местного самоуправления  
Гос. Думы ФС РФ  
Руководитель Аппарата Комитета Гос. Думы ФС РФ, д-р юрид. наук

И.В. Бабичев

Директора Общенациональной Ассоциации Территориальных общественных организаций (ТОС)

З.Г. Юдин

Рабочая программа дисциплины (модуля) рецензирована и рекомендована к утверждению:

Д-р экон. наук, профессор Финансового университета при правительстве РФ

И.Ю. Беляева

Канд. социол. наук, доцент кафедры менеджмента и административного управления РГСУ

Т.М. Рябова

## СОДЕРЖАНИЕ

РАЗДЕЛ 1. ПАСПОРТ РАБОЧЕЙ ПРОГРАММЫ ДИСЦИПЛИНЫ (МОДУЛЯ).....	4
1.1 Цель и задачи дисциплины.....	4
1.2 Планируемые результаты обучения по дисциплине (модулю) в рамках планируемых результатов освоения основной профессиональной образовательной программы высшего образования – программы бакалавриата соотнесенные с установленными индикаторами достижения компетенций .....	4
РАЗДЕЛ 2. СТРУКТУРА И СОДЕРЖАНИЕ ДИСЦИПЛИНЫ (МОДУЛЯ) .....	5
2.1 Объем дисциплины (модуля), включая контактную работу обучающегося с педагогическими работниками и самостоятельную работу обучающегося .....	5
2.2. Учебно-тематический план дисциплины (модуля) .....	6
2.3. Содержание дисциплины (модуля) .....	6
РАЗДЕЛ 3. УЧЕБНО-МЕТОДИЧЕСКОЕ ОБЕСПЕЧЕНИЕ САМОСТОЯТЕЛЬНОЙ РАБОТЫ ОБУЧАЮЩИХСЯ ПО ДИСЦИПЛИНЕ (МОДУЛЮ) .....	8
3.1. Виды самостоятельной работы обучающихся по дисциплине (модулю).....	8
3.2. Задания для самостоятельной работы .....	9
РАЗДЕЛ 4. ОЦЕНОЧНЫЕ МАТЕРИАЛЫ ПО ДИСЦИПЛИНЕ (МОДУЛЮ).....	10
4.1. Форма промежуточной аттестации обучающегося по дисциплине (модулю).....	10
4.2. Оценочные материалы, определяющие процедуры оценивания знаний, умений, навыков и (или) опыта деятельности, характеризующих этапы формирования компетенций .....	10
4.2.1. Организационные основы применения балльно-рейтинговой системы оценки успеваемости обучающихся по дисциплине (модулю).....	10
4.2.2. Проведение текущего контроля успеваемости обучающихся по дисциплине (модулю) в соответствии с балльно-рейтинговой системой оценки успеваемости обучающегося .....	10
4.2.3. Проведение промежуточной аттестации обучающихся по дисциплине (модулю) в соответствии с балльно-рейтинговой системой оценки успеваемости обучающегося .....	11
4.3. Перечень заданий для проведения текущей и промежуточной оценки знаний, умений, навыков и (или) опыта деятельности, характеризующих этапы формирования компетенций.....	13
4.3.1. Оценочные материалы для проведения текущей аттестации и рубежного контроля, обучающихся по дисциплине (модулю) .....	13
4.3.2. Оценочные материалы для проведения промежуточной аттестации обучающихся по дисциплине (модулю) .....	14
РАЗДЕЛ 5. УСЛОВИЯ РЕАЛИЗАЦИИ ДИСЦИПЛИНЫ (МОДУЛЯ).....	16
5.1. Перечень основной и дополнительной учебной литературы для освоения дисциплины (модуля).....	16
5.1.1. Основная литература .....	16
5.1.2. Дополнительная литература .....	16
5.2 Перечень ресурсов информационно-коммуникационной сети «Интернет», необходимых для освоения дисциплины (модуля) .....	16
5.3 Методические указания для обучающихся по освоению дисциплины (модуля) .....	17
5.4 Информационно-технологическое обеспечение образовательного процесса по дисциплины (модуля).....	18
5.4.1. Средства информационных технологий.....	18
5.4.2. Лицензионное и свободно распространяемое программное обеспечение, в том числе отечественного производства: .....	18
5.4.3. Информационные справочные системы и профессиональные базы данных .....	18
5.5. Материально-техническое обеспечение образовательного процесса по дисциплине (модулю).....	19
5.6. Образовательные технологии .....	19
ЛИСТ РЕГИСТРАЦИИ ИЗМЕНЕНИЙ.....	20

## РАЗДЕЛ 1. ПАСПОРТ РАБОЧЕЙ ПРОГРАММЫ ДИСЦИПЛИНЫ (МОДУЛЯ)

### 1.1 Цель и задачи дисциплины

Цель дисциплины (модуля) заключается в получении обучающимися теоретических знаний об основах дисциплины «Практика разрешения информационных споров. Смарт-контракты»; о системе знаний о едином информационном пространстве в правоотношениях в сфере реализации общественных отношений, защите прав и интересов граждан в информационных отношениях с органами исполнительной власти в Российской Федерации, правовые основы использования информационно-телекоммуникационных сетей и распределения компетенции.

Задачи дисциплины (модуля):

- изучение принципов построения и функционирования информационных отношений в Российской Федерации, основные институты информационного права;
- изучение структуры законодательства РФ об информации, информационных технологиях, источники информационного права;
- понимание структуры норм информационного права и механизма их действия в процессе деятельности государства;
- усвоение понятий информации, ее сбора, обработки и классификации;
- усвоение понятия информационного контроля и форм его проведения, особенностей электронного документального оформления;
- изучение видов информационных правонарушений и порядка привлечения к ответственности за нарушение законодательства;
- изучение понятия и классификации информационных споров, порядка обжалования решений и действий государственных органов в досудебном и судебном порядке;
- приобретение навыков самостоятельного инициативного и творческого использования теоретических знаний информационного права в практической деятельности.

**1.2 Планируемые результаты обучения по дисциплине (модулю) в рамках планируемых результатов освоения основной профессиональной образовательной программы высшего образования – программы бакалавриата соотнесенные с установленными индикаторами достижения компетенций**

Процесс освоения дисциплины (модуля) направлен на формирование у обучающихся следующих компетенций: ОПК-4, ПК-3 в соответствии с учебным планом.

В результате освоения дисциплины (модуля) обучающийся должен демонстрировать следующие результаты:

Категория компетенций (при наличии)	Код компетенции Формулировка компетенции	Код и наименование индикатора достижения компетенции	Результаты обучения
Толкование права	<b>ОПК-4</b> Способен профессионально толковать нормы права	ОПК-4.1. Понимает сущность и значение толкования норм права в профессиональной юридической деятельности  ОПК-4.2. Владеет навыками применения различных способов толкования  ОПК-4.3.	<i>Знать:</i> понятие, виды и способы толкования правовых норм; роль и значение толкования правовых норм в механизме правового регулирования и обеспечения законности <i>Уметь:</i> определять объект профессионального толкования; определять необходимый способ толкования правовой нормы применительно к задаче



		Владеет навыками по разъяснению норм права	профессиональной деятельности; определять смысл и содержание правовой нормы
Профессиональная компетенция	<b>ПК-3</b> Способен оказывать правовую помощь гражданам и организациям и иные виды юридических услуг, давать квалифицированные профессиональные заключения и консультации в сфере применения искусственного интеллекта и правового регулирования электронной коммерции	ПК-3.1 Выявляет и формулирует наличие правовой проблемы в сфере применения искусственного интеллекта ПК-3.2 Знает и соблюдает правила эффективной коммуникации при оказании правовой помощи и юридических услуг ПК-3.3 Вырабатывает различные варианты решения конкретных задач в сфере электронной коммерции на основе норм права и полученных аналитических данных	Знать: правила эффективной коммуникации при оказании правовой помощи и юридических услуг  Уметь: Вырабатывать различные варианты решения конкретных задач в сфере электронной коммерции на основе норм права и полученных аналитических данных

## РАЗДЕЛ 2. СТРУКТУРА И СОДЕРЖАНИЕ ДИСЦИПЛИНЫ (МОДУЛЯ)

### 2.1 Объем дисциплины (модуля), включая контактную работу обучающегося с педагогическими работниками и самостоятельную работу обучающегося

Общая трудоемкость дисциплины (модуля) составляет 3 зачетных единицы.

Очно-заочная форма обучения

Вид учебной работы	Всего часов	Семестры			
		7			
<b>Контактная работа обучающихся с педагогическими работниками</b>	<b>36</b>	<b>36</b>			
Учебные занятия лекционного типа	12	12			
<i>из них: в форме практической подготовки</i>					
Практические занятия	24	24			
<i>из них: в форме практической подготовки</i>					
Лабораторные занятия					
<i>из них: в форме практической подготовки</i>					
Иная контактная работа					
<i>из них: в форме практической подготовки</i>					
<b>Самостоятельная работа обучающихся</b>	<b>63</b>	<b>63</b>			
<b>Контроль промежуточной аттестации</b>	<b>9</b>	<b>9</b>			
Форма промежуточной аттестации		зачет			
<b>ОБЪЕМ ДИСЦИПЛИНЫ (МОДУЛЯ) В ЧАСАХ</b>	<b>108</b>	<b>108</b>			

## 2.2. Учебно-тематический план дисциплины (модуля)

### Очно-заочной формы обучения

Раздел, тема	Виды учебной работы, академических часов									
	Всего	Самостоятельная работа	Контактная работа обучающихся с педагогическими работниками							
			Всего	Лекционные занятия из них: в форме практической подготовки	Семинарские/ практические занятия из них: в форме практической подготовки	Лабораторные занятия из них: в форме практической подготовки	Иная контактная работа из них: в форме практической подготовки			
<b>Семестр 7</b>										
Раздел 1. Правовое регулирование отношений в сфере организации и деятельности средств массовой информации	33	21	12	4		8				
Раздел 2. Основы правового регулирования отношений при использовании информационно-телекоммуникационной сети Интернет	33	21	12	4		8				
Раздел 3. Основы теории правовых систем ограничения в доступе к информации	33	21	12	4		8				
Контроль промежуточной аттестации (час)	9									
<b>Общий объем, часов</b>	<b>108</b>	<b>63</b>	<b>36</b>	<b>12</b>		<b>24</b>				

## 2.3. Содержание дисциплины (модуля)

### Раздел 1. Правовое регулирование отношений в сфере организации и деятельности средств массовой информации

Значимость информации в современном мире. Информационное общество. Ценность информации. Сочетание императивности и диспозитивности при регулировании информационных отношений. Специфика информационных отношений. Система информационного права и характеристика основных подотраслей и институтов данной отрасли права. Информационные ресурсы. Уникальность информации как объекта права и основные характеристики данного объекта.

Классификация средств массовой информации. Свобода массовой информации: понятие, пределы, ответственность. Особенности правоотношений в сфере массовой информации.

Правовой статус журналиста в системе права массовой информации. Правовой статус редакции средства массовой информации. Ответственность средств массовой информации и защита прав массовой информации.

### **ПРАКТИЧЕСКИЕ ЗАДАНИЯ К РАЗДЕЛУ 1**

**Форма практического задания:** защита реферата и дискуссия

**Перечень тем рефератов к разделу 1:**

1. Понятие, виды и содержание информационных правоотношений.
2. Источники информационного права и его место в системе российского права. Конституционные гарантии реализации права граждан на информацию.
3. Документированная информация как объект информационных правоотношений.
4. Электронная цифровая подпись как институт информационного права.
5. Обязательный экземпляр документа как разновидность документированной информации.
6. Основные объекты права в информационной сфере.
7. Правовой статус производителя, обладателя и потребителя информации.
8. Правовой режим информационных систем, информационных технологий и средств их обеспечения.
9. Правовая охрана программ для электронных вычислительных машин и баз данных.
10. Доктрина информационной безопасности РФ и структура системы правового обеспечения информационной безопасности.

### **РУБЕЖНЫЙ КОНТРОЛЬ К РАЗДЕЛУ 1:**

**Форма рубежного контроля** – аналитические задания.

### **Раздел 2. Основы правового регулирования отношений при использовании информационно-телекоммуникационной сети Интернет**

Вопросы установления юрисдикции в сфере Интернета. Система доменных имен и ее юридическое значение. Вопросы организации Интернет-сайта, официальные и неофициальные Интернет-сайты. Электронная почта. Защита прав субъектов при передаче информации по электронной почте. Общая характеристика ведения коммерческой деятельности в сети Интернет.

Особенности информации как объекта права. Общие сведения о тайне как о социальном и правовом явлении. Структура правового института тайны. Принцип легальности как основа относимости сведений к категории ограниченного доступа.

### **ПРАКТИЧЕСКИЕ ЗАДАНИЯ К РАЗДЕЛУ 2**

**Форма практического задания:** защита реферата и дискуссия

**Перечень тем рефератов к разделу 2:**

1. Проблемы реализации информационных правоотношений в Интернете.
2. Правовое обеспечение информационной безопасности в сфере Интернета.
3. Интеллектуальная собственность как институт информационного права.
4. Регулирование информационных отношений институтом авторского права.
5. Регулирование информационных отношений институтом патентного права.
6. Особенности информационных отношений, возникающих при производстве, распространении и потреблении массовой информации.
7. Правовой статус журналистов в системе права массовой информации.
8. Опубликование в СМИ нормативных правовых актов.
9. Ответственность за правонарушение в области массовой информации.
10. Правовое регулирование информационных отношений в области библиотечной информации, архивного дела и архивов.

## **РУБЕЖНЫЙ КОНТРОЛЬ К РАЗДЕЛУ 2:**

**Форма рубежного контроля – аналитические задания.**

### **Раздел 3. Основы теории правовых систем ограничения в доступе к информации**

Основные положения Закона Российской Федерации «О государственной тайне». Система перечней сведений, относимых к государственной тайне и административно-правовой механизм засекречивания и рассекречивания информации. Правовые механизмы допуска и доступа к сведениям, составляющим государственную тайну.

Эволюция правового регулирования защиты информации, имеющей коммерческую ценность, в отечественном законодательстве. Критерии относимости сведений к коммерческой тайне, категории сведений, на которые не может быть распространен режим коммерческой тайны.

### **ПРАКТИЧЕСКИЕ ЗАДАНИЯ К РАЗДЕЛУ 3**

**Форма практического задания:** реферат

**Перечень тем рефератов к разделу 3:**

1. Проблема достоверности документа в электронной форме отображения.
2. Основные способы защиты документов в электронной форме отображения.
3. Проблема фиксации волеизъявления лица в документах в электронной форме отображения.
4. Принципиальная схема цифровой подписи и юридическое основание данных отношений.
5. Основные положения Типового закона ЮНСИТРАЛ «Об электронных подписях».
6. Модельный закон «Об электронной цифровой подписи» государств – участников СНГ.
7. Проблема достоверности документа в электронной форме отображения.
8. Основные способы защиты документов в электронной форме отображения.
9. Проблема фиксации волеизъявления лица в документах в электронной форме отображения.
10. Принципиальная схема цифровой подписи и юридическое основание данных отношений.

## **РУБЕЖНЫЙ КОНТРОЛЬ К РАЗДЕЛУ 3:**

**Форма рубежного контроля – аналитические задания.**

## **РАЗДЕЛ 3. УЧЕБНО-МЕТОДИЧЕСКОЕ ОБЕСПЕЧЕНИЕ САМОСТОЯТЕЛЬНОЙ РАБОТЫ ОБУЧАЮЩИХСЯ ПО ДИСЦИПЛИНЕ (МОДУЛЮ)**

### **3.1. Виды самостоятельной работы обучающихся по дисциплине (модулю)**

#### **Очно-заочной формы обучения**

<b>Раздел, тема</b>	<b>Количество часов</b>	<b>Вид самостоятельной работы</b>
<b>Семестр 7</b>		
<b>Раздел 1. Правовое регулирование отношений в сфере организации и деятельности средств массовой информации</b>	21	Подготовка реферата Самостоятельное изучение материала раздела/темы
<b>Раздел 2.</b>	21	Подготовка реферата

<b>Основы правового регулирования отношений при использовании информационно-телекоммуникационной сети Интернет</b>		Самостоятельное изучение материала раздела/темы
<b>Раздел 3. Основы теории правовых систем ограничения в доступе к информации</b>	21	Подготовка реферата Самостоятельное изучение материала раздела/темы
<b>Общий объем по модулю/семестру, часов</b>	63	
<b>Общий объем по дисциплине (модулю), часов</b>	63	

### **3.2. Задания для самостоятельной работы**

#### **Задания для самостоятельной работы к Разделу 1**

##### **Перечень тем рефератов/ эссе к Разделу 1:**

1. Понятие, виды и содержание информационных правоотношений.
2. Источники информационного права и его место в системе российского права. Конституционные гарантии реализации права граждан на информацию.
3. Документированная информация как объект информационных правоотношений.
4. Электронная цифровая подпись как институт информационного права.
5. Обязательный экземпляр документа как разновидность документированной информации.
6. Основные объекты права в информационной сфере.
7. Правовой статус производителя, обладателя и потребителя информации.
8. Правовой режим информационных систем, информационных технологий и средств их обеспечения.
9. Правовая охрана программ для электронных вычислительных машин и баз данных.
10. Доктрина информационной безопасности РФ и структура системы правового обеспечения информационной безопасности.

#### **Задания для самостоятельной работы к Разделу 2**

##### **Перечень тем рефератов/ эссе к Разделу 2:**

1. Проблемы реализации информационных правоотношений в Интернете.
2. Правовое обеспечение информационной безопасности в сфере Интернета.
3. Интеллектуальная собственность как институт информационного права.
4. Регулирование информационных отношений институтом авторского права.
5. Регулирование информационных отношений институтом патентного права.
6. Особенности информационных отношений, возникающих при производстве, распространении и потреблении массовой информации.
7. Правовой статус журналистов в системе права массовой информации.
8. Опубликование в СМИ нормативных правовых актов.
9. Ответственность за правонарушение в области массовой информации.
10. Правовое регулирование информационных отношений в области библиотечной информации, архивного дела и архивов.

#### **Задания для самостоятельной работы к Разделу 3**

##### **Перечень тем рефератов/ эссе к Разделу 3:**

1. Проблема достоверности документа в электронной форме отображения.
2. Основные способы защиты документов в электронной форме отображения.
3. Проблема фиксации волеизъявления лица в документах в электронной форме отображения.
4. Принципиальная схема цифровой подписи и юридическое основание данных отношений.
5. Основные положения Типового закона ЮНСИТРАЛ «Об электронных подписях».
6. Модельный закон «Об электронной цифровой подписи» государств – участников СНГ.
7. Проблема достоверности документа в электронной форме отображения.
8. Основные способы защиты документов в электронной форме отображения.
9. Проблема фиксации волеизъявления лица в документах в электронной форме отображения.
10. Принципиальная схема цифровой подписи и юридическое основание данных отношений.

## **РАЗДЕЛ 4. ОЦЕНОЧНЫЕ МАТЕРИАЛЫ ПО ДИСЦИПЛИНЕ (МОДУЛЮ)**

### **4.1. Форма промежуточной аттестации обучающегося по дисциплине (модулю)**

Контрольным мероприятием промежуточной аттестации обучающихся по дисциплине является зачет в 7 семестре, который проводится в устной форме.

### **4.2. Оценочные материалы, определяющие процедуры оценивания знаний, умений, навыков и (или) опыта деятельности, характеризующих этапы формирования компетенций**

#### **4.2.1. Организационные основы применения балльно-рейтинговой системы оценки успеваемости обучающихся по дисциплине (модулю)**

Оценка качества освоения обучающимися дисциплины (модуля) реализуется в формате балльно-рейтинговой системы оценки успеваемости обучающихся (БРСО).

БРСО в ходе текущего контроля успеваемости и промежуточной аттестации осуществляется по 100-балльной шкале.

Академический рейтинг обучающегося по дисциплине (модулю) складывается из результатов:

- текущего контроля успеваемости (максимальный текущий рейтинг обучающегося 80 рейтинговых баллов);
- промежуточной аттестации (максимальный рубежный рейтинг обучающегося 20 рейтинговых баллов).

Условия оценки освоения обучающимся дисциплины (модуля) в формате БРСО доводятся преподавателем до сведения обучающихся на первом учебном занятии, а также размещены в свободном доступе в электронной информационно-образовательной среде Университета.

#### **4.2.2. Проведение текущего контроля успеваемости обучающихся по дисциплине (модулю) в соответствии с балльно-рейтинговой системой оценки успеваемости обучающегося**

В течение учебного семестра до промежуточной аттестации на основании утвержденной рабочей программы дисциплины (модуля) формируется текущий рейтинг обучающегося.

Текущий рейтинг обучающегося складывается как сумма рейтинговых баллов, полученных им в течение учебного семестра по всем видам учебных занятий по дисциплине (модулю).

В процессе текущего контроля оцениваются следующие действия обучающегося, направленные на освоение компетенций в рамках изучения учебной дисциплины:

– академическая активность (посещаемость учебных занятий, самостоятельное изучение содержания учебной дисциплины в электронной информационно-образовательной среде, соблюдение сроков сдачи практических заданий и текущих контрольных мероприятий и др.);

– выполнение и сдача текущих и итогового практических заданий (эссе, рефераты, творческие задания, кейс-задания, лабораторные работы, расчетные задания и др., активное участие в групповых интерактивных занятиях (дискуссии, WiKi-проекты и др.), защита проектов и др.);

– прохождение рубежей текущего контроля, включая соблюдение графика их прохождения в электронной информационно-образовательной среде.

Для планирования расчета текущего рейтинга обучающегося используются следующие пропорции:

<b>Вид учебного действия</b>	<b>Максимальная рейтинговая оценка, баллов</b>
академическая активность	10
практические задания	40
<i>из них: текущие практические задания</i>	20
<i>итоговое практическое задание</i>	20
рубежи текущего контроля	30
<b>ИТОГО:</b>	<b>80</b>

В течение учебного семестра по дисциплине (модулю) обучающимся должен быть накоплен текущий рейтинг не менее 52 рейтинговых баллов (65% от максимального значения текущего рейтинга).

Необходимыми условиями допуска обучающегося к промежуточной аттестации по дисциплине являются положительное прохождение обучающимся не менее 65% рубежей текущего контроля с накоплением не менее 65% максимального рейтингового балла за каждый рубеж текущего контроля и положительное выполнение итогового практического задания с накоплением не менее 65% максимального рейтингового балла, установленного за итоговое практическое задание.

Невыполнение вышеуказанных условий является текущей академической задолженностью, которая должна быть ликвидирована обучающимся до контрольного мероприятия промежуточной аттестации.

Сведения о наличии у обучающихся текущей академической задолженности, сроках и порядке добора рейтинговых баллов для её ликвидации доводятся до обучающихся педагогическим работником.

В случае неликвидации текущей академической задолженности, педагогический работник обязан во время контрольного мероприятия промежуточной аттестации поставить обучающемуся 0 рейтинговых баллов. В этом случае ликвидация текущей академической задолженности возможна в периоды проведения повторной промежуточной аттестации.

#### **4.2.3. Проведение промежуточной аттестации обучающихся по дисциплине (модулю) в соответствии с балльно-рейтинговой системой оценки успеваемости обучающегося**

Промежуточная аттестация по дисциплине (модулю) проводится в соответствии с Положением о промежуточной аттестации обучающихся по основным профессиональным образовательным программам в Российском государственном социальном университете и

Положением о балльно-рейтинговой системе оценки успеваемости обучающихся по основным профессиональным образовательным программам в Российском государственном социальном университете в действующей редакции.

На промежуточную аттестацию отводится 20 рейтинговых баллов.

Ответы обучающегося на контрольном мероприятии промежуточной аттестации оцениваются педагогическим работником по 20 - балльной шкале, а итоговая оценка по дисциплине (модулю) выставляется по системе зачтено/не зачтено для зачета.

Критерии выставления оценки определяются Положением о балльно-рейтинговой системе оценки успеваемости обучающихся по основным профессиональным образовательным программам высшего образования - программам бакалавриата, программам специалитета, программам магистратуры в Российском государственном социальном университете.

В процессе определения рубежного рейтинга обучающегося используется следующая шкала:

<b>Рубежный рейтинг</b>	<b>Критерии оценки освоения обучающимся учебной дисциплины в ходе контрольных мероприятий промежуточной аттестации</b>
19-20 рейтинговых баллов	обучающийся глубоко и прочно усвоил программный материал, исчерпывающе, последовательно, грамотно и логически стройно его излагает, тесно увязывает с задачами и будущей деятельностью, не затрудняется с ответом при видоизменении задания, свободно справляется с задачами и практическими заданиями, правильно обосновывает принятые решения, умеет самостоятельно обобщать и излагать материал, не допуская ошибок
16-18 рейтинговых баллов	обучающийся твердо знает программный материал, грамотно и по существу излагает его, не допуская существенных неточностей в ответе на вопрос, может правильно применять теоретические положения и владеет необходимыми умениями и навыками при выполнении практических заданий
13-15 рейтинговых баллов	обучающийся освоил основной материал, но не знает отдельных деталей, допускает неточности, недостаточно правильные формулировки, нарушает последовательность в изложении программного материала и испытывает затруднения в выполнении практических заданий
1-12 рейтинговых баллов	обучающийся не знает значительной части программного материала, допускает существенные ошибки, с большими затруднениями выполняет практические задания
0 рейтинговых баллов	не аттестован



### **4.3. Перечень заданий для проведения текущей и промежуточной оценки знаний, умений, навыков и (или) опыта деятельности, характеризующих этапы формирования компетенций**

#### **4.3.1. Оценочные материалы для проведения текущей аттестации и рубежного контроля, обучающихся по дисциплине (модулю)**

##### **Перечень вопросов рубежного контроля и текущей аттестации**

##### **Код контролируемой компетенции - ОПК-4**

##### **Аналитические задания (проблемные ситуации)**

Вы являетесь инспектором, и во время посещения филиала вашего банка в крупном городе вы отмечаете значительную неэффективность его работы с персональными данными. Работа одного отдела часто не стыкуется с другими подразделениями. Деятельность отделов не согласуется между собой из-за отсутствия общей базы данных. Каждый из них занимается достижением своих собственных целей. Клиенты возмущаются с задержками, особенно если решение их вопроса зависит от нескольких отделов. Отчеты часто запаздывают, и внутри организации сложилась атмосфера если не озлобленности, то, по меньшей мере, разобщенности. В чем, по вашему мнению, причины сложившейся ситуации? Кто виноват? Какие действия вы бы предприняли для улучшения ситуации?

На совещании у вице-президента фирмы осуждался важный вопрос. Директор филиала «НИКИ» доложил вариант решения, который предварительно обсуждался в филиале. Начальник производственного отдела филиала «НИКИ» предложил другое техническое решение, основываясь на новой разработке (ноу-хау), которое вице-президент нашел более удачным. После совещания директор филиала сделал замечание начальнику производственного отдела за то, что тот выступил против его решения, и заявил, что у них должна быть общая точка зрения на коммерческую тайну. В ответ на это начальник отдела обвинил своего руководителя в бюрократизме и подавлении инициативы. Разговор шел на повышенных тонах. После этого инцидента отношения между начальником отдела и директором филиала резко обострились. В результате начальник отдела написал заявление об увольнении по собственному желанию. Возможны ли пути разрешения данной конфликтной ситуации?

Является ли информация материальным объектом? 1. да; 2. нет; 3. и да, и нет (проявляется в двух качествах).

Что дает основание поставить информацию в ряд самостоятельных предметов правовых отношений? 1. отмена государственной цензуры; 2. появление Интернета и электронных СМИ; 3. превращение информации в особый предмет деятельности и социальных отношений вследствие информатизации общества.

В каком аспекте рассматривается информация как объект правоотношений? 1. в философском; 2. в прагматическом; 3. семантическом.

Информация как предмет отношений субъектов является объектом: 1. отраслей публичного права; 2. норм международного права. 3. находит свое отражение в нормах различных отраслей права.

Что составляет предмет информационного права? 1. информация; 2. информационные ресурсы; 3. общественные отношения по поводу информации.

Какой правовой институт в информационном праве является основным? 1. право на информацию; 2. режим средств массовой информации; 3. правовой режим информационных ресурсов.

##### **Код контролируемой компетенции - ПК-3**

##### **Аналитические задания (проблемные ситуации)**

Информационное право регулирует отношения, связанные с: 1. информацией; 2. информационными технологиями; 3. информационной безопасностью; 4. носит комплексный характер, включая весь спектр информационных общественных отношений.

Какие юридические возможности использует информационное право в качестве средств правового регулирования? 1. повеление; 2. запрет; 3. дозволение; 4. использует все три возможности.

Что составляет суть конституционных гарантий права на информацию? 1. перечень видов информации ограниченного доступа. 2. исчерпывающий перечень ограничений на получение информации. 3. право свободно осуществлять информационную деятельность любым законным способом.

Что определяет принадлежность права на информацию к разряду основных прав человека? 1. конституционное закрепление; 2. неотчуждаемость и естественный характер (принадлежность каждому от рождения); 3. отнесение информации к объектам купли-продажи.

Обеспечение допуска граждан к подлежащей официальному опубликованию правовой информации является: 1. правом; 2. обязанностью государственных органов; 3. обязанностью соответствующих должностных лиц;

Режим защиты персональных данных устанавливается: 1. федеральным законом; 2. по усмотрению держателя (обладателя) массива персональных данных; 3. волеизъявлением субъекта персональных данных.

Каким нормативным актом регулируются вопросы защиты государственной тайны в нашей стране? 1. международным правовым актом; 2. указом Президента РФ; 3. федеральным законом;

Исключает ли распространение государственными СМИ информации о правах, свободах и обязанностях граждан необходимость последующего опубликования соответствующих правовых актов в официальных источниках? 1. да; 2. нет.

В каких случаях пользователю может быть отказано в предоставлении информации из государственных информационных ресурсов? 1. пользователь – лицо без гражданства; 2. при непредставлении обоснования необходимости получения информации; 3. при наличии в запрашиваемой информации сведений ограниченного доступа.

#### **4.3.2. Оценочные материалы для проведения промежуточной аттестации обучающихся по дисциплине (модулю)**

##### **Вопросы/задания для проведения промежуточной аттестации обучающихся по дисциплине (модулю)**

<b>Коды контролируемой компетенций</b>	<b>Вопросы /задания</b>
<b>ОПК-4</b>	<b>Вопросы к зачету</b> 1. Информационное право как наука, учебная дисциплина, как система норм, регулирующих отношения в информационной сфере. 2. Система информационного права и место информационного права в системе права. 3. Понятие информации, ее юридические особенности и свойства. 4. Основания для классификации информации. Виды информации. 5. Модель информационной сферы: понятие и элементы. 6. Понятие, структура информационно-правовых норм.

	<p>7. Виды информационно-правовых норм.</p> <p>8. Понятие и содержание информационных правоотношений.</p> <p>9. Виды информационных правоотношений.</p> <p>10. Источники информационного права и его место в системе российского права.</p> <p>11. Конституционные гарантии реализации права на доступ к информации.</p> <p>12. Право на поиск, получение и использование информации.</p> <p>13. Свобода доступа к информации.</p> <p>14. Ограничение доступа к информации.</p> <p>15. Документированная информация как объект информационных правоотношений.</p> <p>16. Электронная цифровая подпись как институт информационного права.</p> <p>17. Обязательный экземпляр документа как разновидность документированной информации.</p> <p>18. Электронный документ и электронный документооборот.</p> <p>19. Основные субъекты права в информационной сфере.</p> <p>20. Правовой статус производителя, обладателя и потребителя информации.</p> <p>21. Правовой режим информационных систем, информационных технологий и средств их обеспечения.</p> <p>22. Национальные интересы России в информационной сфере.</p>
ПК-3	<p>23. Доктрина информационной безопасности РФ об основных угрозах в информационной сфере и их источниках.</p> <p>24. Структура системы правового обеспечения информационной безопасности.</p> <p>25. Правовая защита информации от угроз несанкционированного и неправомерного воздействия.</p> <p>26. Государственная политика в области информационной безопасности. Доктрина информационной безопасности.</p> <p>27. Интернет и право.</p> <p>28. Особенности реализации информационных правоотношений в Интернете.</p> <p>29. Правовое обеспечение информационной безопасности в сфере Интернета.</p> <p>30. Правовое регулирование отношений в Интернете.</p> <p>31. Государственная политика в области Интернета.</p> <p>32. Институт интеллектуальной собственности.</p> <p>33. Особенности регулирования информационных отношений институтом авторского права.</p> <p>34. Особенности регулирования информационных отношений институтом патентного права.</p> <p>35. Особенности информационных отношений, возникающих при производстве, распространении и потреблении массовой информации.</p> <p>36. Правовые формы организации деятельности СМИ.</p> <p>37. Роль государства в деятельности СМИ. Государственная поддержка СМИ.</p> <p>38. Правовой статус журналистов в системе права массовой информации.</p> <p>39. Опубликование в СМИ нормативных правовых актов.</p>

	<p>40. Межгосударственное сотрудничество в области массовой информации.</p> <p>41. Ответственность за правонарушение в области массовой информации.</p> <p>42. Особенности информационных правоотношений, возникающих при производстве, распространении и потреблении библиотечной информации.</p> <p>43. Правовое регулирование информационных отношений в области архивного дела и архивов.</p> <p>44. Правовое регулирование информационных отношений в области государственной тайны.</p> <p>45. Ограничение прав субъектов, связанное с государственной тайной.</p>
--	--

## РАЗДЕЛ 5. УСЛОВИЯ РЕАЛИЗАЦИИ ДИСЦИПЛИНЫ (МОДУЛЯ)

### 5.1. Перечень основной и дополнительной учебной литературы для освоения дисциплины (модуля)

#### 5.1.1. Основная литература

1. Информационное право: учебник для вузов / Н. Н. Ковалева [и др.] ; под редакцией Н. Н. Ковалевой. — Москва: Издательство Юрайт, 2023. — 353 с. — (Высшее образование). — ISBN 978-5-534-13786-6. — Текст: электронный // Образовательная платформа Юрайт [сайт]. — URL: <https://urait.ru/bcode/519753> (дата обращения: 24.10.2023).

#### 5.1.2. Дополнительная литература

2. Информационное право. Практикум: учебное пособие для вузов / Н. Н. Ковалева, Н. А. Жирнова, Ю. М. Тугушева, Е. В. Холодная ; под редакцией Н. Н. Ковалевой. — Москва: Издательство Юрайт, 2023. — 159 с. — (Высшее образование). — ISBN 978-5-534-12442-2. — Текст: электронный // Образовательная платформа Юрайт [сайт]. — URL: <https://urait.ru/bcode/518914> (дата обращения: 24.10.2023).

### 5.2 Перечень ресурсов информационно-коммуникационной сети «Интернет», необходимых для освоения дисциплины (модуля)

№ №	Название электронного ресурса	Описание электронного ресурса	Используемый для работы адрес
1.	ЭБС «Университетская библиотека онлайн»	Электронная библиотека, обеспечивающая доступ высших и средних учебных заведений, публичных библиотек и корпоративных пользователей к наиболее востребованным материалам по всем отраслям знаний от ведущих российских издательств	<a href="http://biblioclub.ru/">http://biblioclub.ru/</a>
2.	Научная электронная библиотека eLIBRARY.ru	Крупнейший российский информационно-аналитический портал в области науки, технологии, медицины и образования, содержащий рефераты и полные тексты более 34 млн научных публикаций и патентов	<a href="http://elibrary.ru/">http://elibrary.ru/</a>
3.	Образовательная	Электронно-библиотечная система для	<a href="https://urait.ru/">https://urait.ru/</a>

	платформа Юрайт	ВУЗов, ССУЗов, обеспечивающая доступ к учебникам, учебной и методической литературе по различным дисциплинам.	
4.	База данных "EastView"	Полнотекстовая база данных периодических изданий	<a href="https://dlib.eastview.com">https://dlib.eastview.com</a>
5.	Электронная библиотека "Grebennikon"	Библиотека предоставляет доступ более чем к 30 журналам, выпускаемых Издательским домом "Гребенников".	<a href="https://grebennikon.ru/">https://grebennikon.ru/</a>

### 5.3 Методические указания для обучающихся по освоению дисциплины (модуля)

Освоение обучающимся дисциплины (модуля) предполагает изучение материалов дисциплины (модуля) на аудиторных занятиях и в ходе самостоятельной работы. Аудиторные занятия проходят в форме лекций, семинаров и практических занятий.

При подготовке к аудиторным занятиям необходимо помнить особенности каждой формы его проведения.

Подготовка к учебному занятию лекционного типа заключается в следующем.

С целью обеспечения успешного обучения обучающийся должен готовиться к лекции, поскольку она является важнейшей формой организации учебного процесса, поскольку:

- знакомит с новым учебным материалом;
- разъясняет учебные элементы, трудные для понимания;
- систематизирует учебный материал;
- ориентирует в учебном процессе.

С этой целью:

- внимательно прочитайте материал предыдущей лекции;
- ознакомьтесь с учебным материалом по учебнику и учебным пособиям с темой прочитанной лекции;
- внесите дополнения к полученным ранее знаниям по теме лекции на полях лекционной тетради;
- запишите возможные вопросы, которые вы зададите лектору на лекции по материалу изученной лекции;
- постарайтесь уяснить место изучаемой темы в своей подготовке;
- узнайте тему предстоящей лекции (по тематическому плану, по информации лектора) и запишите информацию, которой вы владеете по данному вопросу.

Подготовка к занятию семинарского типа

При подготовке и работе во время проведения занятий семинарского типа следует обратить внимание на следующие моменты: на процесс предварительной подготовки, на работу во время занятия, обработку полученных результатов, исправление полученных замечаний.

Предварительная подготовка к учебному занятию семинарского типа заключается в изучении теоретического материала в отведенное для самостоятельной работы время, ознакомление с инструктивными материалами с целью осознания задач практического занятия, техники безопасности при работе с приборами, веществами.

Работа во время проведения учебного занятия семинарского типа включает:

- консультирование студентов преподавателями и вспомогательным персоналом с целью предоставления исчерпывающей информации, необходимой для самостоятельного выполнения предложенных преподавателем задач, ознакомление с правилами техники безопасности при работе в аудитории;

– самостоятельное выполнение заданий согласно обозначенной учебной программой тематики.

Обработка, обобщение полученных результатов лабораторной работы проводится обучающимися самостоятельно или под руководством преподавателя (в зависимости от степени сложности поставленных задач). В результате оформляется индивидуальный отчет. Подготовленная к сдаче на контроль и оценку работа сдается преподавателю. Форма отчетности может быть письменная, устная или две одновременно. Главным результатом в данном случае служит получение положительной оценки по каждой практической занятию. Это является необходимым условием при проведении рубежного контроля и допуска к зачету. При получении неудовлетворительных результатов обучающийся имеет право в дополнительное время пересдать преподавателю работу до проведения промежуточной аттестации.

#### **5.4 Информационно-технологическое обеспечение образовательного процесса по дисциплины (модуля)**

##### **5.4.1. Средства информационных технологий**

1. Персональные компьютеры;
2. Средства доступа в Интернет;
3. Проектор.

##### **5.4.2. Лицензионное и свободно распространяемое программное обеспечение, в том числе отечественного производства:**

1. Операционная система: Astra Linux SE
2. Пакет офисных программ: LibreOffice
3. Справочная система Консультант+
4. Okular или Acrobat Reader DC
5. Ark или 7-zip
6. User Gate
7. TrueConf (client)

##### **5.4.3. Информационные справочные системы и профессиональные базы данных**

<b>№ №</b>	<b>Название электронного ресурса</b>	<b>Описание электронного ресурса</b>	<b>Используемый для работы адрес</b>
1.	ЭБС «Университетская библиотека онлайн»	Электронная библиотека, обеспечивающая доступ высших и средних учебных заведений, публичных библиотек и корпоративных пользователей к наиболее востребованным материалам по всем отраслям знаний от ведущих российских издательств	<a href="http://biblioclub.ru/">http://biblioclub.ru/</a>
2.	Научная электронная библиотека eLIBRARY.ru	Крупнейший российский информационно-аналитический портал в области науки, технологии, медицины и образования, содержащий рефераты и полные тексты более 34 млн научных публикаций и патентов	<a href="http://elibrary.ru/">http://elibrary.ru/</a>
3.	Образовательная платформа Юрайт	Электронно-библиотечная система для ВУЗов, ССУЗов, обеспечивающая доступ к учебникам, учебной и методической литературе по различным дисциплинам.	<a href="https://urait.ru/">https://urait.ru/</a>

4.	База данных "EastView"	Полнотекстовая база данных периодических изданий	<a href="https://dlib.eastview.com">https://dlib.eastview.com</a>
5.	Электронная библиотека "Grebennikon"	Библиотека предоставляет доступ более чем к 30 журналам, выпускаемых Издательским домом "Гребенников".	<a href="https://grebennikon.ru/">https://grebennikon.ru/</a>

### 5.5. Материально-техническое обеспечение образовательного процесса по дисциплине (модулю)

Для изучения дисциплины (модуля) используются:

**Учебная аудитория для занятий лекционного типа** оснащена специализированной мебелью (стол для преподавателя, парты, стулья, доска для написания мелом); техническими средствами обучения (видеопроjectionное оборудование, средства звуковоспроизведения, экран и имеющие выход в сеть Интернет)

**Учебная аудитория для занятий семинарского типа:** оснащена специализированной мебелью (стол для преподавателя, парты, стулья, доска для написания мелом); техническими средствами обучения (видеопроjectionное оборудование, средства звуковоспроизведения, экран и имеющие выход в сеть Интернет),

**Помещения для самостоятельной работы обучающихся:** оснащены специализированной мебелью (парты, стулья) техническими средствами обучения (персональные компьютеры с доступом в сеть Интернет и обеспечением доступа в электронно-информационную среду университета, программным обеспечением).

### 5.6. Образовательные технологии

При реализации дисциплины (модуля) применяются различные образовательные технологии, в том числе технологии электронного обучения.

Освоение дисциплины (модуля) предусматривает использование в учебном процессе активных и интерактивных форм проведения учебных занятий в форме разбора конкретных ситуаций в сочетании с внеаудиторной работой с целью формирования и развития **профессиональных** навыков обучающихся.

При освоении дисциплины (модуля) предусмотрено применением электронного обучения и дистанционных образовательных технологий.

Учебные часы дисциплины (модуля) предусматривают классическую контактную работу преподавателя с обучающимся в аудитории и контактную работу посредством электронной информационно-образовательной среды в синхронном и асинхронном режиме (вне аудитории) посредством применения возможностей компьютерных технологий (электронная почта, электронный учебник, тестирование, вебинар, видеофильм, презентация, форум и др.).

В рамках дисциплины (модуля) предусмотрены встречи с руководителями и работниками организаций, деятельность которых связана с *направленностью* реализуемой основной профессиональной образовательной программы.

## ЛИСТ РЕГИСТРАЦИИ ИЗМЕНЕНИЙ

п/п	Содержание изменения	Реквизиты документа об утверждении изменения	Дата введения изменения
1.	Утверждена и введена в действие решением Ученого совета факультета на основании Федерального государственного образовательного стандарта по направлению подготовки 40.03.01 - Юриспруденция (уровень бакалавриата), утвержденного приказом Министерства науки и высшего образования Российской Федерации от 13.08.2020 № 1011	Протокол заседания Ученого совета факультета № 10 от «16» мая 2023 года	____. ____.____
2.	*	Протокол заседания Ученого совета факультета № _____ от «____» _____ 20____ года	____. ____.____
3.	*	Протокол заседания Ученого совета факультета № _____ от «____» _____ 20____ года	____. ____.____
4.	*	Протокол заседания Ученого совета факультета № _____ от «____» _____ 20____ года	____. ____.____





Министерство науки и высшего образования Российской Федерации  
ФЕДЕРАЛЬНОЕ ГОСУДАРСТВЕННОЕ БЮДЖЕТНОЕ  
ОБРАЗОВАТЕЛЬНОЕ  
УЧРЕЖДЕНИЕ ВЫСШЕГО ОБРАЗОВАНИЯ  
«РОССИЙСКИЙ ГОСУДАРСТВЕННЫЙ СОЦИАЛЬНЫЙ УНИВЕРСИТЕТ»

УТВЕРЖДАЮ

Декан факультета юриспруденции  
и правового регулирования

Д.Ю. Левшиц

«16» мая 2023 г

**РАБОЧАЯ ПРОГРАММА ДИСЦИПЛИНЫ (МОДУЛЯ)**  
**«Правовое обеспечение систем искусственного интеллекта»**

**Направление подготовки**  
**40.03.01 «Юриспруденция»**

**Направленность**  
*«Гражданско-правовая (Правовые основы искусственного интеллекта)»*

**ОБРАЗОВАТЕЛЬНАЯ ПРОГРАММА ВЫСШЕГО ОБРАЗОВАНИЯ - ПРОГРАММА**  
**БАКАЛАВРИАТА**

**Форма обучения**  
*очно-заочная*

Москва 2023

Рабочая программа дисциплины (модуля) «Правовое обеспечение систем искусственного интеллекта» разработана на основании федерального государственного образовательного стандарта высшего образования по направлению подготовки 40.03.01 - Юриспруденция (уровень бакалавриата), утвержденного приказом Министерства науки и высшего образования Российской Федерации от 13.08.2020 № 1011, учебного плана по основной профессиональной образовательной программе высшего образования «Юриспруденция».

Рабочая программа дисциплины (модуля) разработана рабочей группой в составе: к.ю.н., доцента Митячкиной Е.С., к.ю.н., доцента Фастовой М.А.

Руководитель основной профессиональной образовательной программы  
канд. юрид. наук, доцент

---

(подпись)

Митячкина Е.С.

Рабочая программа дисциплины обсуждена и утверждена на Ученом совете юридического факультета.  
Протокол № 10 от «16» мая 2023 года

Декан юридического факультета, канд. юрид. наук, профессор

---

Левшиц Д.Ю.

Рабочая программа дисциплины (модуля) рекомендована к утверждению представителями организаций-работодателей:

Комитет по федеративному устройству и вопросам местного самоуправления  
Гос. Думы ФС РФ  
Руководитель Аппарата Комитета Гос. Думы ФС РФ, д-р юрид. наук

---

И.В. Бабичев

Директора Общенациональной Ассоциации Территориальных общественных организаций (ТОС)

---

З.Г. Юдин

Рабочая программа дисциплины (модуля) рецензирована и рекомендована к утверждению:


Д-р экон. наук, профессор Финансового университета при правительстве РФ

---

И.Ю. Беляева

Канд. социол. наук, доцент кафедры менеджмента и административного управления  
РГСУ

---

Т.М. Рябова

## СОДЕРЖАНИЕ

<b>РАЗДЕЛ 1. ПАСПОРТ РАБОЧЕЙ ПРОГРАММЫ ДИСЦИПЛИНЫ (МОДУЛЯ)</b> .....	<b>4</b>
1.1 Цель и задачи дисциплины (модуля).....	4
1.2 Планируемые результаты обучения по дисциплине (модулю) в рамках планируемых результатов освоения основной профессиональной образовательной программы высшего образования – программы бакалавриата соотнесенные с установленными индикаторами достижения компетенций .....	4
<b>РАЗДЕЛ 2. СТРУКТУРА И СОДЕРЖАНИЕ ДИСЦИПЛИНЫ (МОДУЛЯ)</b> .....	<b>5</b>
2.1 Объем дисциплины (модуля), включая контактную работу обучающегося с педагогическими работниками и самостоятельную работу обучающегося .....	5
2.2. Учебно-тематический план дисциплины (модуля) .....	5
<b>2.3. Содержание дисциплины (модуля)</b> .....	<b>6</b>
<b>РАЗДЕЛ 3. УЧЕБНО-МЕТОДИЧЕСКОЕ ОБЕСПЕЧЕНИЕ САМОСТОЯТЕЛЬНОЙ РАБОТЫ ОБУЧАЮЩИХСЯ ПО ДИСЦИПЛИНЕ (МОДУЛЮ)</b> .....	<b>9</b>
3.1. Виды самостоятельной работы обучающихся по дисциплине (модулю) .....	9
<b>3.2. Задания для самостоятельной работы</b> .....	<b>9</b>
3.3. Методические указания к самостоятельной работе по дисциплине (модулю) .....	10
<b>РАЗДЕЛ 4. ОЦЕНОЧНЫЕ МАТЕРИАЛЫ ПО ДИСЦИПЛИНЕ (МОДУЛЮ)</b> .....	<b>11</b>
4.1. Форма промежуточной аттестации обучающегося по дисциплине (модулю) .....	11
4.2. Оценочные материалы, определяющие процедуры оценивания знаний, умений, навыков и (или) опыта деятельности, характеризующих этапы формирования компетенций.....	11
4.2.1. Организационные основы применения балльно-рейтинговой системы оценки успеваемости обучающихся по дисциплине (модулю).....	11
4.2.2. Проведение текущего контроля успеваемости обучающихся по дисциплине (модулю) в соответствии с балльно-рейтинговой системой оценки успеваемости обучающегося.....	11
4.2.3. Проведение промежуточной аттестации обучающихся по дисциплине (модулю) в соответствии с балльно-рейтинговой системой оценки успеваемости обучающегося.....	12
4.3. Перечень заданий для проведения текущей и промежуточной оценки знаний, умений, навыков и (или) опыта деятельности, характеризующих этапы формирования компетенций.....	14
4.3.1. Оценочные материалы для проведения текущей аттестации и рубежного контроля, обучающихся по дисциплине (модулю).....	14
Аналитические задания (проблемные ситуации).....	14
4.3.2. Оценочные материалы для проведения промежуточной аттестации обучающихся по дисциплине (модулю) .....	15
<b>РАЗДЕЛ 5. УСЛОВИЯ РЕАЛИЗАЦИИ ДИСЦИПЛИНЫ (МОДУЛЯ)</b> .....	<b>17</b>
5.1. Перечень основной и дополнительной учебной литературы для освоения дисциплины (модуля) .....	17
<b>5.1.1. Основная литература</b> .....	<b>17</b>
<b>5.1.2. Дополнительная литература</b> .....	<b>17</b>
5.2 Перечень ресурсов информационно-коммуникационной сети «Интернет», необходимых для освоения дисциплины (модуля).....	18
5.3 Методические указания для обучающихся по освоению дисциплины (модуля).....	18
5.4 Информационно-технологическое обеспечение образовательного процесса по дисциплины (модуля).....	19
<b>5.4.1. Средства информационных технологий</b> .....	<b>19</b>
<b>5.4.2. Лицензионное и свободно распространяемое программное обеспечение, в том числе отечественного производства:</b> .....	<b>19</b>
<b>5.4.3. Информационные справочные системы и профессиональные базы данных</b> .....	<b>19</b>
5.5. Материально-техническое обеспечение образовательного процесса по дисциплине (модулю).....	20
5.6. Образовательные технологии.....	20
<b>ЛИСТ РЕГИСТРАЦИИ ИЗМЕНЕНИЙ</b> .....	<b>21</b>

## РАЗДЕЛ 1. ПАСПОРТ РАБОЧЕЙ ПРОГРАММЫ ДИСЦИПЛИНЫ (МОДУЛЯ)

### 1.1 Цель и задачи дисциплины (модуля)

Цель дисциплины (модуля) заключается в получении обучающимися теоретических знаний об организации современных интеллектуальных систем; организации нейронных сетей; организации построения систем машинного обучения; ознакомление обучающихся с использованием современных инструментов в области систем искусственного интеллекта; с технологиями обработки больших данных.

Задачами освоения дисциплины «Правовое обеспечение систем искусственного интеллекта» являются:

- владение навыками построения современных интеллектуальных систем;
- получение базовых навыков по работе с большими данными;
- получение базовых навыков по работе с нейронными сетями;
- получение базовых навыков по построению регрессионной модели на основе нейронной сети;
- получение базовых навыков по построению классификатора на основе современных библиотек.

### 1.2 Планируемые результаты обучения по дисциплине (модулю) в рамках планируемых результатов освоения основной профессиональной образовательной программы высшего образования – программы бакалавриата соотнесенные с установленными индикаторами достижения компетенций

Процесс освоения дисциплины (модуля) направлен на формирование у обучающихся следующих компетенций: ПК-3 в соответствии с учебным планом.

В результате освоения дисциплины (модуля) обучающийся должен демонстрировать следующие результаты:

Категория компетенций (при наличии)	Код компетенции Формулировка компетенции	Код и наименование индикатора достижения компетенции	Результаты обучения
Профессиональная компетенция	<b>ПК-3</b> Способен оказывать правовую помощь гражданам и организациям и иные виды юридических услуг, давать квалифицированные профессиональные заключения и консультации в сфере применения искусственного интеллекта и правового регулирования электронной коммерции	ПК-3.1 Выявляет и формулирует наличие правовой проблемы в сфере применения искусственного интеллекта ПК-3.2 Знает и соблюдает правила эффективной коммуникации при оказании правовой помощи и юридических услуг ПК-3.3 Вырабатывает различные варианты решения конкретных задач в сфере электронной коммерции на основе норм права и полученных аналитических данных	Знать: правила эффективной коммуникации при оказании правовой помощи и юридических услуг  Уметь: Вырабатывать различные варианты решения конкретных задач в сфере электронной коммерции на основе норм права и полученных аналитических данных

## РАЗДЕЛ 2. СТРУКТУРА И СОДЕРЖАНИЕ ДИСЦИПЛИНЫ (МОДУЛЯ)

### 2.1 Объем дисциплины (модуля), включая контактную работу обучающегося с педагогическими работниками и самостоятельную работу обучающегося

Общая трудоемкость дисциплины (модуля) составляет 6 зачетных единиц.

#### Очно-заочная форма обучения

Вид учебной работы	Всего часов	Семестры			
		7	8		
<b>Контактная работа обучающихся с педагогическими работниками</b>	<b>72</b>	<b>72</b>	<b>72</b>		
Лекционные занятия	36	18	18		
<i>из них: в форме практической подготовки</i>					
Практические занятия	36	18	18		
<i>из них: в форме практической подготовки</i>					
Лабораторные занятия	0	0			
<i>из них: в форме практической подготовки</i>					
Консультации / Иная контактная работа	2		2		
<i>из них: в форме практической подготовки</i>					
<b>Самостоятельная работа обучающихся</b>	<b>124</b>	<b>63</b>	<b>52</b>		
<b>Контроль промежуточной аттестации</b>	<b>27</b>	<b>9</b>	<b>18</b>		
Форма промежуточной аттестации					
<b>ОБЪЕМ ДИСЦИПЛИНЫ (МОДУЛЯ) В ЧАСАХ</b>	<b>216</b>	<b>108</b>	<b>108</b>		

### 2.2. Учебно-тематический план дисциплины (модуля)

#### Очно-заочной формы обучения

Раздел, тема	Виды учебной работы, академических часов									
	Всего	Самостоятельная работа	Контактная работа обучающихся с педагогическими работниками							
			Всего	Лекционные занятия <i>из них: в форме практической подготовки</i>	Практические занятия <i>из них: в форме практической подготовки</i>	Лабораторные занятия <i>из них: в форме практической подготовки</i>	Консультации / Иная контактная работа <i>из них: в форме практической подготовки</i>			
<b>Семестр 7</b>										
<b>Раздел 1.</b> Искусственный интеллект: где применяется и какие задачи решает?	49	31	18	9		9		0		
<b>Раздел 2.</b> Big data: правовые	50	32	18	9		9		0		

Раздел, тема	Виды учебной работы, академических часов										
	Всего	Самостоятельная работа	Контактная работа обучающихся с педагогическими работниками								
			Всего	Лекционные занятия	из них: в форме практической подготовки	Практические занятия	из них: в форме практической подготовки	Лабораторные занятия	из них: в форме практической подготовки	Консультации / Иная контактная работа	из них: в форме практической подготовки
подходы к информации. Персональные данные.											
<i>Форма промежуточной аттестации</i>	9	<i>зачет</i>									
<b>Общий объем за семестр, часов</b>	<b>108</b>	<b>63</b>	<b>36</b>	<b>18</b>		<b>18</b>		<b>0</b>			
<b>Семестр 8</b>											
<b>Раздел 3.</b> Права человека и искусственный интеллект. Право и этика как основа регуляторной политики. Антидискриминационное законодательство.	45	26	19	9		10		0			
<b>Раздел 4.</b> Цифровое творчество: кому принадлежат права на результат?	45	26	17	9		8		0			
<b>Консультация</b>	2									2	
<b>Контроль промежуточной аттестации (час)</b>	<b>18</b>										
<i>Форма промежуточной аттестации</i>		<i>экзамен</i>									
<b>Общий объем за семестр, часов</b>	<b>108</b>	<b>52</b>	<b>36</b>	<b>18</b>		<b>18</b>				2	
<b>Общий объем, часов</b>	<b>216</b>	<b>124</b>	<b>72</b>	<b>36</b>		<b>36</b>		<b>0</b>		2	

### 2.3. Содержание дисциплины (модуля)

#### Раздел 1. Искусственный интеллект: где применяется и какие задачи решает?

Понятие искусственного интеллекта. Что такое искусственный интеллект? Для чего применяется данная технология? Какие правовые вызовы мы встречаем при применении технологий вообще и искусственного интеллекта в частности? Основные источники правового

регулирования применения технологии искусственного интеллекта. Национальная стратегия развития искусственного интеллекта на период до 2030 года.

Цифровое искусство – что это? Как регулируется создание объектов цифрового искусства? Договоры о передаче исключительных прав.

Применение искусственного интеллекта для подготовки или принятия решений. Понятие управления. Государственное управление. Корпоративное управление. Особенности регулирования применения технологий искусственного интеллекта для принятия решений.

## **Раздел 2. Big data: правовые подходы к информации. Персональные данные.**

Что понимается под большими данными? Как соотносится это понятие с персональными данными? Можно ли использовать чужие данные в бизнесе? Персональные данные в социальных сетях. Правовой режим общедоступных данных.

Понятие юридической ответственности. Кто несет ответственность за вред, причиненный в результате применения искусственного интеллекта? Важна ли причинно – следственная связь между нарушением и возникшим вредом? Что такое источник повышенной опасности?

Что такое регуляторные "песочницы" и зачем они нужны? Федеральный закон от 24.04.2020 № 123-ФЗ "О проведении эксперимента по установлению специального регулирования в целях создания необходимых условий для разработки и внедрения технологий искусственного интеллекта в субъекте Российской Федерации - городе федерального значения Москве и внесении изменений в статьи 6 и 10 Федерального закона "О персональных данных".

## **Раздел 3. Права человека и искусственный интеллект. Право и этика как основа регуляторной политики. Антидискриминационное законодательство.**

Что такое права человека? Приведите примеры, когда искусственный интеллект может затронуть или нарушить права человека. Может ли право узаконить этические установки? Какие правовые последствия наступают в случае дискриминации?

Что понимается под правосудием? Опишите порядок рассмотрения дел в суде. Кто выносит решение по делу? Доказательства из Сети. Искусственный интеллект для документооборота или вынесения решений?

## **Раздел 4. Цифровое творчество: кому принадлежат права на результат?**

Что такое интеллектуальная собственность? Какие права предоставлены законом авторам и изобретателям? Кто получает права в отношении результатов, созданных с применением искусственного интеллекта?

Информационные системы, цифровые платформы, сетевые эффекты. Что такое конкурентное право? Как оно позволяет защитить права потребителей в сети Интернет. Особенности работы и правового регулирования рекомендательных алгоритмов в Сети.

## **ЗАДАНИЯ К ПРАКТИЧЕСКИМ ЗАНЯТИЯМ РАЗДЕЛОВ**

### **ПРАКТИЧЕСКОЕ ЗАДАНИЕ К РАЗДЕЛУ 1**

**Форма практического задания:** контрольная работа.

Примерные темы контрольных работ к разделу 1:

1. Понятие и применение технологии искусственного интеллекта. Экономико-правовые аспекты.
2. Законодательство в сфере применения искусственного интеллекта. Общий анализ источников правового регулирования цифровой экономики.
3. Юридическое понятие информации и информационных технологий.
4. Правовое обеспечение доступа к информации.
5. Правовые основы осуществления права на поиск, получение, передачу, производство и распространение информации.

## **РУБЕЖНЫЙ КОНТРОЛЬ К РАЗДЕЛУ 1**

*Форма рубежного контроля – аналитическое задание.*

## **ПРАКТИЧЕСКОЕ ЗАДАНИЕ К РАЗДЕЛУ 2**

**Форма практического задания:** контрольная работа.

Примерные темы контрольных работ к разделу 2:

6. Интеллектуальная собственность.
7. Права на произведения, созданные с применением технологии искусственного интеллекта.
8. Права на изобретения, созданные с применением технологии искусственного интеллекта.
9. Договоры о передаче исключительных прав на произведения, изобретения, иные объекты, созданные с применением технологии искусственного интеллекта.
10. Унификация и стандартизация систем искусственного интеллекта.
11. Правовые основы применения технологии искусственного интеллекта в государственном управлении.
12. Система электронного межведомственного взаимодействия.
13. Правовые возможности и риски применения искусственного интеллекта для подготовки или принятия решений в корпорации.
14. Особенности регулирования применения технологий искусственного интеллекта для принятия решений.
15. Правовое понятие информационной системы. Цифровая платформа.

## **РУБЕЖНЫЙ КОНТРОЛЬ К РАЗДЕЛУ 2**

*Форма рубежного контроля – аналитическое задание*

## **ПРАКТИЧЕСКОЕ ЗАДАНИЕ К РАЗДЕЛУ 3**

**Форма практического задания:** контрольная работа.

Примерные темы контрольных работ к разделу 3:

16. Понятие сетевых эффектов и правовые последствия недобросовестной конкуренции.
17. Особенности работы и правового регулирования рекомендательных алгоритмов в Сети.
18. Понятие юридической ответственности. Ответственность за вред, причиненный в результате применения искусственного интеллекта.
19. Правовой режим источника повышенной опасности. Возможность признания искусственного интеллекта фактором повышенной опасности.
20. Понятие регуляторных "песочниц". Исключение действия правовых норм в отношении применения технологии искусственного интеллекта на территориях со специальным регуляторным режимом.
21. Применение технологии искусственного интеллекта в судебном процессе и судопроизводстве.



**РУБЕЖНЫЙ КОНТРОЛЬ К РАЗДЕЛУ 3**  
**Форма рубежного контроля – аналитическое задание**

**ПРАКТИЧЕСКОЕ ЗАДАНИЕ К РАЗДЕЛУ 4**

**Форма практического задания:** контрольная работа.

Примерные темы контрольных работ к разделу 4:

22. Правовой режим персональных данных.
23. Правовой режим обезличенных данных.
24. Права человека и искусственный интеллект.
25. Законодательные подходы к обеспечению охраны и защиты прав и свобод человека в условиях развития технологии искусственного интеллекта.
26. Алгоритмическая предвзятость. Правовые последствия дискриминации субъектов алгоритмами искусственного интеллекта.

**РУБЕЖНЫЙ КОНТРОЛЬ К РАЗДЕЛУ 4**

**Форма рубежного контроля – аналитическое задание**

**РАЗДЕЛ 3. УЧЕБНО-МЕТОДИЧЕСКОЕ ОБЕСПЕЧЕНИЕ САМОСТОЯТЕЛЬНОЙ РАБОТЫ ОБУЧАЮЩИХСЯ ПО ДИСЦИПЛИНЕ (МОДУЛЮ)**

**3.1. Виды самостоятельной работы обучающихся по дисциплине (модулю)**

*Очно-заочной формы обучения*

Раздел, тема	Количество часов	Вид самостоятельной работы
<b>Семестр 7</b>		
<b>Раздел 1.</b> Искусственный интеллект: где применяется и какие задачи решает?	31	Самостоятельное изучение материала раздела/темы
<b>Раздел 2.</b> Big data: правовые подходы к информации. Персональные данные.	32	Самостоятельное изучение материала раздела/темы
<b>Общий объем по модулю/семестру, часов</b>	63	
<b>Семестр 8</b>		
<b>Раздел 3.</b> Права человека и искусственный интеллект. Право и этика как основа регуляторной политики. Антидискриминационное законодательство.	26	Самостоятельное изучение материала раздела/темы
<b>Раздел 4.</b> Цифровое творчество: кому принадлежат права на результат?	26	Самостоятельное изучение материала раздела/темы
<b>Общий объем по модулю/семестру, часов</b>	52	
<b>Общий объем по дисциплине (модулю), часов</b>	124	

**3.2. Задания для самостоятельной работы**

**Задания для самостоятельной работы к Разделу 1**

### **Искусственный интеллект: где применяется и какие задачи решает?:**

- работа с конспектом лекции;
- подборка и изучение нормативного материала по теме.

### **Задания для самостоятельной работы к Разделу 2**

#### **Big data: правовые подходы к информации. Персональные данные:**

- работа с конспектом лекции;
- подборка и изучение нормативного материала по теме.

### **Задания для самостоятельной работы к Разделу 3**

#### **Права человека и искусственный интеллект. Право и этика как основа регуляторной политики. Антидискриминационное законодательство:**

- работа с конспектом лекции;
- подборка и изучение нормативного материала по теме.

### **Задания для самостоятельной работы к Разделу 4**

#### **Цифровое творчество: кому принадлежат права на результат?:**

- работа с конспектом лекции;
- подборка и изучение нормативного материала по теме;
- подготовка эссе по теме (развернутый ответ на вопрос): Может ли искусственный интеллект признаваться изобретателем? Аргументируйте свое мнение со ссылками на нормы Гражданского кодекса Российской Федерации и иные нормативные акты.

### **3.3. Методические указания к самостоятельной работе по дисциплине (модулю)**

Освоение слушателями программы предполагает изучение материалов дисциплин (модулей) в ходе самостоятельной работы.

Для успешного освоения дисциплины (модуля) и достижения поставленных целей необходимо внимательно ознакомиться с рабочей программой дисциплины (модуля), доступной в электронной информационно-образовательной среде РГСУ.

Следует обратить внимание на списки основной и дополнительной литературы, на предлагаемые преподавателем ресурсы информационно-телекоммуникационной сети Интернет. Эта информация необходима для самостоятельной работы обучающегося.

Для более углубленного изучения темы задания для самостоятельной работы рекомендуется выполнять параллельно с изучением данной темы. При выполнении заданий по возможности используйте наглядное представление материала.

Самостоятельная работа включает разнообразный комплекс видов и форм работы обучающихся.

## **РАЗДЕЛ 4. ОЦЕНОЧНЫЕ МАТЕРИАЛЫ ПО ДИСЦИПЛИНЕ (МОДУЛЮ)**

### **4.1. Форма промежуточной аттестации обучающегося по дисциплине (модулю)**

Контрольным мероприятием промежуточной аттестации обучающихся по дисциплине (модулю) является зачет и экзамен, которые проводятся в устной форме.

### **4.2. Оценочные материалы, определяющие процедуры оценивания знаний, умений, навыков и (или) опыта деятельности, характеризующих этапы формирования компетенций**

#### **4.2.1. Организационные основы применения балльно-рейтинговой системы оценки успеваемости обучающихся по дисциплине (модулю)**

Оценка качества освоения обучающимися дисциплины (модуля) реализуется в формате балльно-рейтинговой системы оценки успеваемости обучающихся (БРСО).

БРСО в ходе текущего контроля успеваемости и промежуточной аттестации осуществляется по 100-балльной шкале.

Академический рейтинг обучающегося по дисциплине (модулю) складывается из результатов:

- текущего контроля успеваемости (максимальный текущий рейтинг обучающегося 80 рейтинговых баллов);
- промежуточной аттестации (максимальный рубежный рейтинг обучающегося 20 рейтинговых баллов).

Условия оценки освоения обучающимся дисциплины (модуля) в формате БРСО доводятся преподавателем до сведения обучающихся на первом учебном занятии, а также размещены в свободном доступе в электронной информационно-образовательной среде Университета.

#### **4.2.2. Проведение текущего контроля успеваемости обучающихся по дисциплине (модулю) в соответствии с балльно-рейтинговой системой оценки успеваемости обучающегося**

В течение учебного семестра до промежуточной аттестации на основании утвержденной рабочей программы дисциплины (модуля) формируется текущий рейтинг обучающегося. Текущий рейтинг обучающегося складывается как сумма рейтинговых баллов, полученных им в течение учебного семестра по всем видам учебных занятий по дисциплине (модулю).

В процессе текущего контроля оцениваются следующие действия обучающегося, направленные на освоение компетенций в рамках изучения учебной дисциплины:

- академическая активность (посещаемость учебных занятий, самостоятельное изучение содержания учебной дисциплины в электронной информационно-образовательной среде, соблюдение сроков сдачи практических заданий и текущих контрольных мероприятий и др.);
- выполнение и сдача текущих и итогового практических заданий (эссе, рефераты, творческие задания, кейс-задания, лабораторные работы, расчетные задания и др., активное участие в групповых интерактивных занятиях (дискуссии, WiKi-проекты и др.), защита проектов и др.);
- прохождение рубежей текущего контроля, включая соблюдение графика их прохождения в электронной информационно-образовательной среде.

Для планирования расчета текущего рейтинга обучающегося используются следующие пропорции:

<b>Вид учебного действия</b>	<b>Максимальная рейтинговая оценка, баллов</b>
академическая активность	10

практические задания	40
<i>из них: текущие практические задания</i>	20
<i>итоговое практическое задание</i>	20
рубежи текущего контроля	30
<b>ИТОГО:</b>	<b>80</b>

В течение учебного семестра по дисциплине (модулю) обучающимся должен быть накоплен текущий рейтинг не менее 52 рейтинговых баллов (65% от максимального значения текущего рейтинга).

Необходимыми условиями допуска обучающегося к промежуточной аттестации по дисциплине являются положительное прохождение обучающимся не менее 65% рубежей текущего контроля с накоплением не менее 65% максимального рейтингового балла за каждый рубеж текущего контроля и положительное выполнение итогового практического задания с накоплением не менее 65% максимального рейтингового балла, установленного за итоговое практическое задание.

Невыполнение вышеуказанных условий является текущей академической задолженностью, которая должна быть ликвидирована обучающимся до контрольного мероприятия промежуточной аттестации.

Сведения о наличии у обучающихся текущей академической задолженности, сроках и порядке добора рейтинговых баллов для её ликвидации доводятся до обучающихся педагогическим работником.

В случае неликвидации текущей академической задолженности, педагогический работник обязан во время контрольного мероприятия промежуточной аттестации поставить обучающемуся 0 рейтинговых баллов. В этом случае ликвидация текущей академической задолженности возможна в периоды проведения повторной промежуточной аттестации.

#### **4.2.3. Проведение промежуточной аттестации обучающихся по дисциплине (модулю) в соответствии с балльно-рейтинговой системой оценки успеваемости обучающегося**

Промежуточная аттестация по дисциплине (модулю) проводится в соответствии с Положением о промежуточной аттестации обучающихся по основным профессиональным образовательным программам в Российском государственном социальном университете и Положением о балльно-рейтинговой системе оценки успеваемости обучающихся по основным профессиональным образовательным программам в Российском государственном социальном университете в действующей редакции.

На промежуточную аттестацию отводится 20 рейтинговых баллов.

Ответы обучающегося на контрольном мероприятии промежуточной аттестации оцениваются педагогическим работником по 20 - балльной шкале, а итоговая оценка по дисциплине (модулю) выставляется по пятибалльной системе для экзамена.

Критерии выставления оценки определяются Положением о балльно-рейтинговой системе оценки успеваемости обучающихся по основным профессиональным образовательным программам высшего образования - программам бакалавриата, программам специалитета, программам магистратуры в Российском государственном социальном университете.

В процессе определения рубежного рейтинга обучающегося используется следующая шкала:

<b>Рубежный рейтинг</b>	<b>Критерии оценки освоения обучающимся учебной дисциплины в ходе контрольных мероприятий промежуточной аттестации</b>
-------------------------	--

19-20 рейтинговых баллов	обучающийся глубоко и прочно усвоил программный материал, исчерпывающе, последовательно, грамотно и логически стройно его излагает, тесно увязывает с задачами и будущей деятельностью, не затрудняется с ответом при видоизменении задания, свободно справляется с задачами и практическими заданиями, правильно обосновывает принятые решения, умеет самостоятельно обобщать и излагать материал, не допуская ошибок
16-18 рейтинговых баллов	обучающийся твердо знает программный материал, грамотно и по существу излагает его, не допуская существенных неточностей в ответе на вопрос, может правильно применять теоретические положения и владеет необходимыми умениями и навыками при выполнении практических заданий
13-15 рейтинговых баллов	обучающийся освоил основной материал, но не знает отдельных деталей, допускает неточности, недостаточно правильные формулировки, нарушает последовательность в изложении программного материала и испытывает затруднения в выполнении практических заданий
1-12 рейтинговых баллов	обучающийся не знает значительной части программного материала, допускает существенные ошибки, с большими затруднениями выполняет практические задания
0 рейтинговых баллов	не аттестован

### **4.3. Перечень заданий для проведения текущей и промежуточной оценки знаний, умений, навыков и (или) опыта деятельности, характеризующих этапы формирования компетенций**

#### **4.3.1. Оценочные материалы для проведения текущей аттестации и рубежного контроля, обучающихся по дисциплине (модулю)**

##### **Перечень вопросов рубежного контроля и текущей аттестации**

##### **Код контролируемой компетенции: ПК-3**

##### **Аналитические задания (проблемные ситуации)**

1. В 2014 году исследователь Болатова написала научную диссертацию на тему «Модифицированные сорбенты для очистки сточных вод». В качестве сорбентов была использована модифицированная бентонитовая глина. Очистку вод проводили от ионов тяжелых металлов. В 2016 году, проводя литературный обзор по данной тематике, Болатова нашла статью, которая также была направлена на очистку сточных вод, в которой перечислялись результаты исследования самой Болатовой и самого автора Сергеева. При этом ссылки на авторство Болатовой Сергеевым не были указаны. Исследователь Болатова посчитала, что ее авторские права были нарушены, и обратилась за защитой авторских прав в суд. Определите, в каком порядке используется материал из диссертации (с согласия, без согласия автора). Необходимо ли было в данном случае заключить авторский договор? Если да, то укажите условия авторского договора. Решите спор.
2. Специалисты – химики НИИ «Chemicalinnovations» Иванов и Каримов договорились совместно написать учебник по высокомолекулярным соединениям (полимерам). Первые пять глав подготовил Каримов, а Иванов подготовил остальные четыре главы. Учебник был выпущен в свет. На следующий год Каримов решил опубликовать свои пять глав, которые он подготовил для учебника, изданного в соавторстве с Ивановым, в научном журнале «Химические известия». Иванов посчитал, что Каримов не имеет права публиковать свои главы без его согласия, так как данный учебник издан в соавторстве. Иванов обратился в юридическую консультацию с просьбой разъяснить ему права обоих соавторов. Выделите особенности срока действия авторских прав для соавторов. Как вы думаете прав ли Иванов в данной ситуации?
3. Занимаясь химической наукой, химик – исследователь Оспанова решила подать в издательство «Химия вокруг нас» сборник статей, который был составлен ею из работ и статей различных авторов. В сборник вошли статьи, описывающие основные способы получения наночастиц. Обладает ли авторскими правами химик – исследователь Оспанова в целом на сборник, составителем которого она является, если каждая статья, помещенная в сборник, имеет своего автора? Дайте понятие составителя. Кому в данном случае принадлежит исключительное право на работы и статьи?
4. Хельга Рихтер опубликовала в немецком научном журнале «Industriechemie» статью «Получение полимерных труб для транспортировки горючих газов» на немецком языке. Через три месяца данную статью прочитал профессор Журавлев из России и решил перевести статью на русский язык. В связи с этим у Журавлева возник вопрос, необходимо ли ему получить разрешение Хельги Рихтер на перевод статьи? Выступая в качестве адвоката, разрешите ситуацию. Требуется ли согласие Хельги Рихтер на перевод ее статьи? Будет ли переведенная статья производным произведением?
5. Назаров написал статью по химии и опубликовал ее на казахском языке. Сулейменов с разрешения Назарова перевел статью на русский язык и опубликовал в научном журнале «Химические открытия». Абдурахманов перевел статью на узбекский язык и опубликовал ее в Узбекистане. При этом он указал автора Назарова и себя как переводчика. Сулейменов

посчитав, что его авторское право на сделанный им перевод нарушено, решил обратиться в суд с иском о признании перевода недействительным. Выступая в качестве адвоката, ответьте на следующие вопросы: Необходимо ли было Абдурахманову получить согласие на перевод у Сулейменова? Имеет ли Сулейменов авторские права? Возможен ли тот факт, что Сулейменов может запретить Абдурахманову использовать оригинальное произведение?

6. Профессор Махмутова, которой исполнилось 70 лет, всю свою жизнь проработала на химическом факультете. В честь ухода на заслуженный отдых она написала и опубликовала повесть «Вся жизнь на химфаке». В основу данной повести легли личные воспоминания от поступления на химфак и до конца преподавательской деятельности. Определите, является ли написанная Махмутовой повесть объектом авторского права? Что не является объектами авторского права?
7. Одной из наиболее значительных мировых химических катастроф XX века является взрыв на заводе компании Union Carbide, случившийся 2 декабря 1984 года в Бхопале (Индия) и приведший к отравлению и гибели 4035 человек. Пострадало более 40 тыс. человек. От облака 43 тонн токсичного газа метилизоцианата, вырвавшегося с территории завода, была заражена территория длиной 5 км и шириной 2 км. Проживавший на тот момент в Индии гражданин Зубов К.М., который чудом остался жив, после переезда в Белоруссию в 1994 году написал повесть «Бхопальская катастрофа», в основу которой легли его воспоминания о той трагедии. Однако опубликовать повесть ему не представилось возможным, поэтому рукопись повести хранилась у самого Зубова. В честь двадцатилетия Бхопальской катастрофы российский историк Платонов В.А. написал и опубликовал очерк о тех же событиях. Получается, что действия в очерке Платонова и в повести Зубова происходили в одном и том же городе Индии. Узнав об этом, Зубов все рассказал своему другу, надеясь, что тот даст ему дельный совет. Друг Зубова посоветовал ему обратиться в суд с иском о лишении Платонова права авторства на его очерк, обосновав такое обращение тем, что первенство на это произведение принадлежит Зубову. Зубов обратился к адвокату с просьбой оформить исковое заявление. В качестве доказательства он предоставил рукопись своей повести. Выступая в качестве адвоката, дайте мотивированный ответ на просьбу Зубова.

#### 4.3.2. Оценочные материалы для проведения промежуточной аттестации обучающихся по дисциплине (модулю)

##### Вопросы/задания для проведения промежуточной аттестации обучающихся по дисциплине (модулю)

Коды контролируемой компетенций	Вопросы /задания
ПК-3	<p style="text-align: center;"><b>Вопросы для проведения зачета:</b></p> <ol style="list-style-type: none"> <li>1 Понятие и применение технологии искусственного интеллекта. Экономико-правовые аспекты.</li> <li>2 Законодательство в сфере применения искусственного интеллекта. Общий анализ источников правового регулирования цифровой экономики.</li> <li>3 Юридическое понятие информации и информационных технологий.</li> <li>4 Правовое обеспечение доступа к информации.</li> <li>5 Правовые основы осуществления права на поиск, получение,</li> </ol>

	<p>передачу, производство и распространение информации.</p> <ol style="list-style-type: none"> <li>6 Правовой режим персональных данных.</li> <li>7 Правовой режим обезличенных данных.</li> <li>8 Права человека и искусственный интеллект.</li> <li>9 Законодательные подходы к обеспечению охраны и защиты прав и свобод человека в условиях развития технологии искусственного интеллекта.</li> <li>10 Алгоритмическая предвзятость. Правовые последствия дискриминации субъектов алгоритмами искусственного интеллекта.</li> <li>11 Интеллектуальная собственность.</li> <li>12 Права на произведения, созданные с применением технологии искусственного интеллекта.</li> <li>13 Права на изобретения, созданные с применением технологии искусственного интеллекта.</li> <li>14 Договоры о передаче исключительных прав на произведения, изобретения, иные объекты, созданные с применением технологии искусственного интеллекта.</li> <li>15 Унификация и стандартизация систем искусственного интеллекта.</li> <li>16 Правовые основы применения технологии искусственного интеллекта в государственном управлении.</li> <li>17 Система электронного межведомственного взаимодействия.</li> </ol>
ПК-3	<p style="text-align: center;"><b>Вопросы для проведения экзамена:</b></p> <ol style="list-style-type: none"> <li>1 Понятие и применение технологии искусственного интеллекта. Экономико-правовые аспекты.</li> <li>2 Законодательство в сфере применения искусственного интеллекта. Общий анализ источников правового регулирования цифровой экономики.</li> <li>3 Юридическое понятие информации и информационных технологий.</li> <li>4 Правовое обеспечение доступа к информации.</li> <li>5 Правовые основы осуществления права на поиск, получение, передачу, производство и распространение информации.</li> <li>6 Правовой режим персональных данных.</li> <li>7 Правовой режим обезличенных данных.</li> <li>8 Права человека и искусственный интеллект.</li> <li>9 Законодательные подходы к обеспечению охраны и защиты прав и свобод человека в условиях развития технологии искусственного интеллекта.</li> <li>10 Алгоритмическая предвзятость. Правовые последствия дискриминации субъектов алгоритмами искусственного интеллекта.</li> <li>11 Интеллектуальная собственность.</li> <li>12 Права на произведения, созданные с применением технологии искусственного интеллекта.</li> <li>13 Права на изобретения, созданные с применением технологии искусственного интеллекта.</li> <li>14 Договоры о передаче исключительных прав на произведения, изобретения, иные объекты, созданные с применением технологии искусственного интеллекта.</li> <li>15 Унификация и стандартизация систем искусственного</li> </ol>



	интеллекта.
	16 Правовые основы применения технологии искусственного интеллекта в государственном управлении.
	17 Система электронного межведомственного взаимодействия.
	18 Правовые возможности и риски применения искусственного интеллекта для подготовки или принятия решений в корпорации.
	19 Особенности регулирования применения технологий искусственного интеллекта для принятия решений.
	20 Правовое понятие информационной системы. Цифровая платформа.
	21 Понятие сетевых эффектов и правовые последствия недобросовестной конкуренции.
	22 Особенности работы и правового регулирования рекомендательных алгоритмов в Сети.
	23 Понятие юридической ответственности. Ответственность за вред, причиненный в результате применения искусственного интеллекта.
	24 Правовой режим источника повышенной опасности. Возможность признания искусственного интеллекта фактором повышенной опасности.
	25 Понятие регуляторных "песочниц". Исключение действия правовых норм в отношении применения технологии искусственного интеллекта на территориях со специальным регуляторным режимом.
	26 Применение технологии искусственного интеллекта в судебном процессе и судопроизводстве.

## **РАЗДЕЛ 5. УСЛОВИЯ РЕАЛИЗАЦИИ ДИСЦИПЛИНЫ (МОДУЛЯ)**

### **5.1. Перечень основной и дополнительной учебной литературы для освоения дисциплины (модуля)**

#### **5.1.1. Основная литература**

1. Право интеллектуальной собственности. Международно-правовое регулирование: учебное пособие для вузов / И. А. Близнац [и др.]; под редакцией И. А. Близнаца, В. А. Зимина, И. П. Оленичева. — 2-е изд., перераб. и доп. — Москва: Издательство Юрайт, 2023. — 284 с. — (Высшее образование). — ISBN 978-5-534-17108-2. — Текст: электронный // Образовательная платформа Юрайт [сайт]. — URL: <https://urait.ru/bcode/532398> (дата обращения: 24.10.2023).

#### **5.1.2. Дополнительная литература**

2. Право интеллектуальной собственности: учебник для вузов / Л. А. Новоселова [и др.]; под редакцией Л. А. Новоселовой. — 3-е изд., перераб. и доп. — Москва: Издательство Юрайт, 2023. — 335 с. — (Высшее образование). — ISBN 978-5-534-17268-3. — Текст: электронный // Образовательная платформа Юрайт [сайт]. — URL: <https://urait.ru/bcode/532762> (дата обращения: 24.10.2023).

## 5.2 Перечень ресурсов информационно-коммуникационной сети «Интернет», необходимых для освоения дисциплины (модуля)

№ №	Название электронного ресурса	Описание электронного ресурса	Используемый для работы адрес
1.	ЭБС «Университетская библиотека онлайн»	Электронная библиотека, обеспечивающая доступ высших и средних учебных заведений, публичных библиотек и корпоративных пользователей к наиболее востребованным материалам по всем отраслям знаний от ведущих российских издательств	<a href="http://biblioclub.ru/">http://biblioclub.ru/</a>
2.	Научная электронная библиотека eLIBRARY.ru	Крупнейший российский информационно-аналитический портал в области науки, технологии, медицины и образования, содержащий рефераты и полные тексты более 34 млн научных публикаций и патентов	<a href="http://elibrary.ru/">http://elibrary.ru/</a>
3.	Образовательная платформа Юрайт	Электронно-библиотечная система для ВУЗов, ССУЗов, обеспечивающая доступ к учебникам, учебной и методической литературе по различным дисциплинам.	<a href="https://urait.ru/">https://urait.ru/</a>
4.	База данных "EastView"	Полнотекстовая база данных периодических изданий	<a href="https://dlib.eastview.com">https://dlib.eastview.com</a>
5.	Электронная библиотека "Grebennikon"	Библиотека предоставляет доступ более чем к 30 журналам, выпускаемых Издательским домом "Гребенников".	<a href="https://grebennikon.ru/">https://grebennikon.ru/</a>

## 5.3 Методические указания для обучающихся по освоению дисциплины (модуля)

Освоение обучающимся дисциплины (модуля) предполагает изучение материалов дисциплины (модуля) на аудиторных занятиях и в ходе самостоятельной работы. Аудиторные занятия проходят в форме лекций, семинаров и практических занятий.

При подготовке к аудиторным занятиям необходимо помнить особенности каждой формы его проведения.

Подготовка к учебному занятию лекционного типа заключается в следующем.

С целью обеспечения успешного обучения обучающийся должен готовиться к лекции, поскольку она является важнейшей формой организации учебного процесса, поскольку:

- знакомит с новым учебным материалом;
- разъясняет учебные элементы, трудные для понимания;
- систематизирует учебный материал;
- ориентирует в учебном процессе.

С этой целью:

- внимательно прочитайте материал предыдущей лекции;
- ознакомьтесь с учебным материалом по учебнику и учебным пособиям с темой прочитанной лекции;
- внесите дополнения к полученным ранее знаниям по теме лекции на полях лекционной тетради;
- запишите возможные вопросы, которые вы зададите лектору на лекции по материалу изученной лекции;
- постарайтесь уяснить место изучаемой темы в своей подготовке;
- узнайте тему предстоящей лекции (по тематическому плану, по информации лектора) и запишите информацию, которой вы владеете по данному вопросу.

Подготовка к занятию семинарского типа

При подготовке и работе во время проведения занятий семинарского типа следует обратить внимание на следующие моменты: на процесс предварительной подготовки, на работу во время занятия, обработку полученных результатов, исправление полученных замечаний.

Предварительная подготовка к учебному занятию семинарского типа заключается в изучении теоретического материала в отведенное для самостоятельной работы время, ознакомление с инструктивными материалами с целью осознания задач практического занятия, техники безопасности при работе с приборами, веществами.

Работа во время проведения учебного занятия семинарского типа включает:

- консультирование студентов преподавателями и вспомогательным персоналом с целью предоставления исчерпывающей информации, необходимой для самостоятельного выполнения предложенных преподавателем задач, ознакомление с правилами техники безопасности при работе в аудитории;
- самостоятельное выполнение заданий согласно обозначенной учебной программой тематики.

Обработка, обобщение полученных результатов лабораторной работы проводится обучающимися самостоятельно или под руководством преподавателя (в зависимости от степени сложности поставленных задач). В результате оформляется индивидуальный отчет. Подготовленная к сдаче на контроль и оценку работа сдается преподавателю. Форма отчетности может быть письменная, устная или две одновременно. Главным результатом в данном случае служит получение положительной оценки по каждому практическому занятию. Это является необходимым условием при проведении рубежного контроля и допуска к зачету и к экзамену. При получении неудовлетворительных результатов обучающийся имеет право в дополнительное время пересдать преподавателю работу до проведения промежуточной аттестации.

#### **5.4 Информационно-технологическое обеспечение образовательного процесса по дисциплины (модуля)**

##### **5.4.1. Средства информационных технологий**

1. Персональные компьютеры;
2. Средства доступа в Интернет;
3. Проектор.

##### **5.4.2. Лицензионное и свободно распространяемое программное обеспечение, в том числе отечественного производства:**

1. Операционная система: Astra Linux SE
2. Пакет офисных программ: LibreOffice
3. Справочная система Консультант+
4. Okular или Acrobat Reader DC
5. Ark или 7-zip
6. User Gate
7. TrueConf (client)

##### **5.4.3. Информационные справочные системы и профессиональные базы данных**

<b>№ №</b>	<b>Название электронного ресурса</b>	<b>Описание электронного ресурса</b>	<b>Используемый для работы адрес</b>
1.	ЭБС «Университетская библиотека онлайн»	Электронная библиотека, обеспечивающая доступ высших и средних учебных заведений, публичных библиотек и корпоративных пользователей к наиболее востребованным материалам по всем отраслям знаний от ведущих российских издательств	<a href="http://biblioclub.ru/">http://biblioclub.ru/</a>
2.	Научная электронная библиотека eLIBRARY.ru	Крупнейший российский информационно-аналитический портал в области науки, технологии, медицины и образования,	<a href="http://elibrary.ru/">http://elibrary.ru/</a>

		содержащий рефераты и полные тексты более 34 млн научных публикаций и патентов	
3.	Образовательная платформа Юрайт	Электронно-библиотечная система для ВУЗов, ССУЗов, обеспечивающая доступ к учебникам, учебной и методической литературе по различным дисциплинам.	<a href="https://urait.ru/">https://urait.ru/</a>
4.	База данных "EastView"	Полнотекстовая база данных периодических изданий	<a href="https://dlib.eastview.com">https://dlib.eastview.com</a>
5.	Электронная библиотека "Grebennikon"	Библиотека предоставляет доступ более чем к 30 журналам, выпускаемых Издательским домом "Гребенников".	<a href="https://grebennikon.ru/">https://grebennikon.ru/</a>

### **5.5. Материально-техническое обеспечение образовательного процесса по дисциплине (модулю)**

Для изучения дисциплины (модуля) используются:

**Учебная аудитория для занятий лекционного типа** оснащена специализированной мебелью (стол для преподавателя, парты, стулья, доска для написания мелом); техническими средствами обучения (видеопроекционное оборудование, средства звуковоспроизведения, экран и имеющие выход в сеть Интернет)

**Учебная аудитория для занятий семинарского типа:** оснащена специализированной мебелью (стол для преподавателя, парты, стулья, доска для написания мелом); техническими средствами обучения (видеопроекционное оборудование, средства звуковоспроизведения, экран и имеющие выход в сеть Интернет),

**Помещения для самостоятельной работы обучающихся:** оснащены специализированной мебелью (парты, стулья) техническими средствами обучения (персональные компьютеры с доступом в сеть Интернет и обеспечением доступа в электронно-информационную среду университета, программным обеспечением).

### **5.6. Образовательные технологии**

При реализации дисциплины (модуля) применяются различные образовательные технологии, в том числе технологии электронного обучения.

Освоение дисциплины (модуля) предусматривает использование в учебном процессе активных и интерактивных форм проведения учебных занятий в форме разбора конкретных ситуаций в сочетании с внеаудиторной работой с целью формирования и развития **профессиональных** навыков обучающихся.

При освоении дисциплины (модуля) предусмотрено применением электронного обучения и дистанционных образовательных технологий.

Учебные часы дисциплины (модуля) предусматривают классическую контактную работу преподавателя с обучающимся в аудитории и контактную работу посредством электронной информационно-образовательной среды в синхронном и асинхронном режиме (вне аудитории) посредством применения возможностей компьютерных технологий (электронная почта, электронный учебник, тестирование, вебинар, видеофильм, презентация, форум и др.).

В рамках дисциплины (модуля) предусмотрены встречи с руководителями и работниками организаций, деятельность которых связана с направленностью реализуемой основной профессиональной образовательной программы.

## ЛИСТ РЕГИСТРАЦИИ ИЗМЕНЕНИЙ

№ п/п	Содержание изменения	Реквизиты документа об утверждении изменения	Дата введения изменения
1.	Утверждена и введена в действие решением Ученого совета факультета на основании Федерального государственного образовательного стандарта по направлению подготовки 40.03.01 - Юриспруденция (уровень бакалавриата), утвержденного приказом Министерства науки и высшего образования Российской Федерации от 13.08.2020 № 1011	Протокол заседания Ученого совета факультета № 10 от «16» мая 2023 года	__ . __ . ____
2.	*	Протокол заседания Ученого совета факультета № ____ от « ____ » ____ 20 ____ года	__ . __ . ____
3.	*	Протокол заседания Ученого совета факультета № ____ от « ____ » ____ 20 ____ года	__ . __ . ____
4.	*	Протокол заседания Ученого совета факультета № ____ от « ____ » ____ 20 ____ года	__ . __ . ____



**Министерство науки и высшего образования Российской Федерации  
Федеральное государственное бюджетное образовательное учреждение  
высшего образования  
«Российский государственный социальный университет»**

**УТВЕРЖДАЮ**

**Декан факультета юриспруденции  
и правового регулирования**

  
\_\_\_\_\_ Д.Ю. Левшиц

16 мая 2023 г.

**РАБОЧАЯ ПРОГРАММА ДИСЦИПЛИНЫ (МОДУЛЯ)  
ДОГОВОРНОЕ ПРАВО**

**Направление подготовки  
40.03.01 «Юриспруденция»**

**Направленность  
«Гражданско-правовая (Правовые основы искусственного интеллекта)»**

**ОБРАЗОВАТЕЛЬНАЯ ПРОГРАММА ВЫСШЕГО ОБРАЗОВАНИЯ –  
ПРОГРАММА БАКАЛАВРИАТА**

**Форма обучения  
Очно-заочная**

Москва 2023

Рабочая программа дисциплины (модуля) «Договорное право» разработана на основании федерального государственного образовательного стандарта высшего образования – *бакалавриата* по направлению подготовки **40.03.01 Юриспруденция**, утвержденного приказом Министерства науки и высшего образования Российской Федерации от 13 августа 2020 г. № 1011, учебного плана по основной профессиональной образовательной программе высшего образования – программе *бакалавриата* по направлению подготовки **40.03.01 Юриспруденция** (далее – «ОПОП»).

Рабочая программа дисциплины (модуля) «Договорное право» разработана: к.ю.н., доцент кафедры общей юриспруденции факультета юриспруденции и правового регулирования Е.Н. Рассказова.

Руководитель основной профессиональной образовательной программы  
канд. юрид. наук, доцент

Митячкина Е.С.

\_\_\_\_\_  
(подпись)

Рабочая программа дисциплины (модуля) обсуждена и утверждена на Ученом совете факультета юриспруденции и правового регулирования

Протокол № 10 от «16» мая 2023 года  
Декан факультета Ю и ПР,  
канд. юрид. наук, профессор

Левшиц Д.Ю.

Рабочая программа дисциплины (модуля) рекомендована к утверждению представителями организаций-работодателей:

Комитет по федеративному устройству  
и вопросам местного самоуправления  
Гос. Думы ФС РФ  
Руководитель Аппарата Комитета Гос.  
Думы ФС РФ, д-р юрид. наук

И.В. Бабичев

Директора Общенациональной  
Ассоциации Территориальных  
общественных организаций (ТОС)

З.Г. Юдин

Рабочая программа дисциплины (модуля) рецензирована и рекомендована к утверждению:

Д-р экон. наук, профессор Финансового  
университета при правительстве РФ

И.Ю. Беляева

Канд. социол. наук, доцент кафедры  
менеджмента и административного  
управления РГСУ

Т.М. Рябова

## СОДЕРЖАНИЕ

<b>РАЗДЕЛ 1. ПАСПОРТ РАБОЧЕЙ ПРОГРАММЫ ДИСЦИПЛИНЫ (МОДУЛЯ)</b> .....	<b>4</b>
1.1. Цель и задачи дисциплины (модуля).....	4
1.2. Планируемые результаты обучения по дисциплине (модулю) в рамках планируемых результатов освоения основной профессиональной образовательной программы высшего образования – программы бакалавриата, соотнесенные с установленными индикаторами достижения компетенций.....	4
<b>РАЗДЕЛ 2. СТРУКТУРА И СОДЕРЖАНИЕ ДИСЦИПЛИНЫ (МОДУЛЯ)</b> .....	<b>5</b>
2.1. Объем дисциплины (модуля), включая контактную работу обучающегося с педагогическими работниками и самостоятельную работу обучающегося .....	5
2.2. Учебно-тематический план дисциплины (модуля).....	6
2.3. Содержание дисциплины (модуля) .....	7
<b>РАЗДЕЛ 3. УЧЕБНО-МЕТОДИЧЕСКОЕ ОБЕСПЕЧЕНИЕ САМОСТОЯТЕЛЬНОЙ РАБОТЫ ОБУЧАЮЩИХСЯ ПО ДИСЦИПЛИНЕ (МОДУЛЮ)</b> .....	<b>11</b>
3.1. Виды самостоятельной работы обучающихся по дисциплине (модулю).....	11
3.2. Задания для самостоятельной работы .....	12
3.3. Методические указания к самостоятельной работе по дисциплине (модулю) .....	15
<b>РАЗДЕЛ 4. ОЦЕНОЧНЫЕ МАТЕРИАЛЫ ПО ДИСЦИПЛИНЕ (МОДУЛЮ)</b> .....	<b>16</b>
4.1. Форма промежуточной аттестации обучающегося по дисциплине (модулю).....	16
4.2. Оценочные материалы, определяющие процедуры оценивания знаний, умений, навыков и (или) опыта деятельности, характеризующих этапы формирования компетенций.....	16
4.2.1. Организационные основы применения балльно-рейтинговой системы оценки успеваемости обучающихся по дисциплине (модулю) .....	16
4.2.2. Проведение текущего контроля успеваемости обучающихся по дисциплине (модулю) в соответствии с балльно-рейтинговой системой оценки успеваемости обучающегося.....	17
4.2.3. Проведение промежуточной аттестации обучающихся по дисциплине (модулю) в соответствии с балльно-рейтинговой системой оценки успеваемости обучающегося.....	18
4.3. Перечень заданий для проведения текущей и промежуточной оценки знаний, умений, навыков и (или) опыта деятельности, характеризующих этапы формирования компетенций .....	19
4.3.1. Оценочные материалы для проведения текущей аттестации и рубежного контроля, обучающихся по дисциплине (модулю) .....	19
4.3.2. Оценочные материалы для проведения промежуточной аттестации обучающихся по дисциплине (модулю) .....	20
<b>РАЗДЕЛ 5. УСЛОВИЯ РЕАЛИЗАЦИИ ДИСЦИПЛИНЫ (МОДУЛЯ)</b> .....	<b>22</b>
5.1. Перечень основной и дополнительной учебной литературы для освоения дисциплины (модуля).....	22
5.1.1. Основная литература .....	22
5.1.2. Дополнительная литература.....	23
5.2. Перечень ресурсов информационно-коммуникационной сети «Интернет», необходимых для освоения дисциплины (модуля).....	23
5.3. Методические указания для обучающихся по освоению дисциплины (модуля).....	23
5.4. Информационно-технологическое обеспечение образовательного процесса по дисциплины (модуля).....	24
5.4.1. Средства информационных технологий .....	24
5.4.2. Лицензионное и свободно распространяемое программное обеспечение, в том числе отечественного производства .....	24
5.4.3. Информационные справочные системы и профессиональные базы данных .....	25
5.5. Материально-техническое обеспечение образовательного процесса по дисциплине (модулю) ...	25
5.6. Образовательные технологии .....	25
<b>ЛИСТ РЕГИСТРАЦИИ ИЗМЕНЕНИЙ</b> .....	<b>27</b>



## РАЗДЕЛ 1. ПАСПОРТ РАБОЧЕЙ ПРОГРАММЫ ДИСЦИПЛИНЫ (МОДУЛЯ)

### 1.1. Цель и задачи дисциплины (модуля)

Цель дисциплины (модуля) заключается в получении обучающимися теоретических знаний в области природы и сущности договорных отношений; расширении объема представлений и знаний о конкретных договорах с последующим применением в профессиональной сфере и практических навыков по составлению гражданско-правовых договоров.

#### Задачи дисциплины (модуля):

1. усвоение знаний о сущности и структуре дисциплины «Договорное право»;
2. формирование представлений о содержании и особенностях дисциплины «Договорное право»;
3. овладение навыками применения на практике полученных знаний, прогнозирования развития договорного права в настоящее время;
4. научиться самостоятельно, анализировать и логически грамотно обосновывать и выражать собственную точку зрения по проблемам договорного права, свободно оперировать юридическими понятиями и категориями;
5. развить навыки выработки собственного мнения по спорным проблемам договорного права.

### 1.2. Планируемые результаты обучения по дисциплине (модулю) в рамках планируемых результатов освоения основной профессиональной образовательной программы высшего образования – программы *бакалавриата*, соотнесенные с установленными индикаторами достижения компетенций

Процесс освоения дисциплины (модуля) направлен на формирование у обучающихся следующих компетенций: ОПК-4; ПК-3 в соответствии с учебным планом.

В результате освоения дисциплины (модуля) обучающийся должен демонстрировать следующие результаты:

Категория компетенций (при наличии)	Код компетенции Формулировка компетенции	Код и наименование индикатора достижения компетенции	Результаты обучения
Толкование права	ОПК–4 Способен профессионально толковать нормы права	ОПК-4.1. Понимает сущность и значение толкования норм права в профессиональной юридической деятельности. ОПК-4.2. Владеет навыками применения различных способов толкования. ОПК-4.3. Владеет навыками по разъяснению норм права.	Знать: понятие, виды и способы толкования правовых норм; роль и значение толкования правовых норм в механизме правового регулирования и обеспечения законности. Уметь: определять объект профессионального толкования; определять необходимый способ толкования правовой нормы применительно к задаче профессиональной деятельности; определять смысл и содержание правовой нормы.

Профессиональная компетенция	<p><b>ПК-3</b> Способен оказывать правовую помощь гражданам и организациям и иные виды юридических услуг, давать квалифицированные профессиональные заключения и консультации в конкретных сферах юридической деятельности</p>	<p>ПК-3.1. Выявляет и формулирует наличие правовой проблемы.  ПК-3.2. Определяет цель обращения за правовой помощью, устанавливает юридически значимые обстоятельства по делу.  ПК-3.3. Определяет возможные способы решения правовой проблемы, разрабатывает план их реализации, выделяет их преимущества и недостатки.  ПК-3.4. Знает и применяет правила оформления правового заключения и письменной консультации.  ПК-3.5. Знает и соблюдает правила эффективной коммуникации при оказании правовой помощи и юридических услуг.  ПК-3.6. Вырабатывает различные варианты решения конкретных задач на основе норм права и полученных аналитических данных.</p>	<p>Знать: нормативную базу и правоприменительную практику в области права; правотворческую и правоприменительную технику; методику, принципы и алгоритм осуществления самостоятельной работы при ведении практической профессиональной деятельности.  Уметь: оказывать правовую помощь физическим и юридическим лицам, определять способы разрешения правовых проблем, проводить юридические консультации в рамках профессиональной деятельности.</p>
------------------------------	--	--	---

## РАЗДЕЛ 2. СТРУКТУРА И СОДЕРЖАНИЕ ДИСЦИПЛИНЫ (МОДУЛЯ)

### 2.1. Объем дисциплины (модуля), включая контактную работу обучающегося с педагогическими работниками и самостоятельную работу обучающегося

Общая трудоемкость дисциплины (модуля) составляет 4 зачетные единицы.

#### Очно-заочная форма обучения

Вид учебной работы	Всего часов	Семестр	
		8	
<b>Контактная работа обучающихся с педагогическими работниками</b>	<b>48</b>	<b>48</b>	
Лекционные занятия	24	24	
<i>из них: в форме практической подготовки</i>			
Практические занятия	24	24	
<i>из них: в форме практической подготовки</i>			
Консультации			
<i>из них: в форме практической подготовки</i>			
<b>Самостоятельная работа обучающихся</b>	<b>87</b>	<b>87</b>	
<b>Контроль промежуточной аттестации</b>	<b>9</b>	<b>9</b>	
Форма промежуточной аттестации	зачет	зачет	
<b>ОБЪЕМ ДИСЦИПЛИНЫ (МОДУЛЯ) В ЧАСАХ</b>	<b>144</b>	<b>144</b>	

## 2.2. Учебно-тематический план дисциплины (модуля)

### Очно-заочной формы обучения

Раздел, тема	Виды учебной работы, академических часов							
	Всего	Самостоятельная работа	Контактная работа обучающихся с педагогическими работниками					
			Всего	Лекционные занятия <i>из них: в форме практической подготовки</i>	Практические занятия <i>из них: в форме практической подготовки</i>	Консультации <i>из них: в форме практической подготовки</i>		
<i>4 курс (Семестр 8)</i>								
<b>Раздел 1. Общие положения договорного права</b>	<b>29</b>	<b>21</b>	<b>8</b>	<b>4</b>		<b>4</b>		
Тема 1.1. Предмет, метод и принципы договорного права	14	10	4	2		2		
Тема 1.2. Нормативное регулирование договорного права в Российской Федерации	12	8	4	2		2		
<b>Раздел 2. Договоры по передаче имущества</b>	<b>30</b>	<b>22</b>	<b>8</b>	<b>4</b>		<b>4</b>		
Тема 2.1. Понятие, сущность и значение договора купли-продажи	14	10	4	2		2		
Тема 2.2. Иные виды договоров по передаче имущества	16	12	4	2		2		
<b>Раздел 3. Договоры по выполнению работ. Договоры по оказанию услуг</b>	<b>38</b>	<b>22</b>	<b>16</b>	<b>8</b>		<b>8</b>		
Тема 3.1. Понятие, сущность и значение договора подряда	14	10	4	4		4		
Тема 3.2. Понятие, сущность и значение договора на выполнение научно-исследовательских, опытно-конструкторских и технологических работ	16	12	4	4		4		
<b>Раздел 4. Договоры по оказанию услуг</b>	<b>38</b>	<b>22</b>	<b>16</b>	<b>8</b>		<b>8</b>		
Тема 4.1. Отдельные виды договора возмездного оказания услуг	18	10	8	4		4		
Тема 4.2. Понятие, сущность и значение договора перевозки, договора финансирования под уступку денежного требования, договора поручения и договора комиссии	20	12	8	4		4		
<b>Контроль промежуточной аттестации (час)</b>	<b>9</b>							
<i>Форма промежуточной аттестации</i>	<i>зачет</i>							
<b>Общий объем, часов</b>	<b>144</b>	<b>87</b>	<b>48</b>	<b>24</b>		<b>24</b>		

## 2.3. Содержание дисциплины (модуля)

### РАЗДЕЛ 1. Общие положения договорного права.

#### Тема 1.1. Предмет, метод и принципы договорного права.

##### Перечень изучаемых элементов содержания

Предмет, метод и принципы договорного права. Место договорного права в гражданском праве и системе российского права. Основные начала договорного законодательства. Понятие и виды источников договорного права.

#### Тема 1.2. Нормативное регулирование договорного права в Российской Федерации.

##### Перечень изучаемых элементов содержания

Конституционные нормы, определяющие договорные отношения. Федеральное договорное законодательство. Договорное законодательство субъектов Российской Федерации. Договорное и гражданское законодательство. Действие договорного законодательства во времени и в пространстве.

### ЗАДАНИЯ К ПРАКТИЧЕСКИМ ЗАНЯТИЯМ РАЗДЕЛА 1

**Тема практического занятия:** Общие положения договорного права.

**Форма практического задания:** дискуссии; практикум по решению задач

##### Темы дискуссий:

1. Понятие и значение гражданско-правового договора.
2. Свобода гражданско-правового договора.
3. Договор и закон. Классификация гражданско-правовых договоров.
4. Предварительный договор.
5. Публичный договор.
6. Договор присоединения.
7. Заключение и содержание гражданско-правового договора.
8. Существенные условия договора.

##### Варианты практических задач:

1. Савельева обратилась в свадебный салон «Мальвина» с тем, чтобы взять напрокат свадебное платье. Выбрав понравившееся платье, Савельева уплатила за него 700 руб. За два дня до свадьбы она решила погладить оборку на лифе платья, которая помялась при транспортировке. В результате оборка была сожжена и платье было испорчено. А. Савельева обратилась в салон с требованием заменить ей оборку на платье. Когда работник салона попросил уплатить за ремонт 60 рублей, Савельева заявила, что платить не будет, так как она не была предупреждена о правилах обращения с платьем.

*Разрешите возникший спор.*

2. Гражданин А. Левандовский, будучи по профессии автомехаником, заключил с индивидуальным предпринимателем – владельцем таксопарка Т. Никитиным договор на аренду гаража, для своего племянника И. Арзамасова. В качестве арендных платежей в договоре было указано о предоставлении услуг Левандовским по ремонту автомобилей, находящихся в таксопарке предпринимателя Никитина. Договор был заключен сроком на один год.

Спустя 5 месяцев после заключения договора, вследствие ДТП, Левандовский скончался.

Владелец автопарка, узнав о смерти Левандовского, сдал гараж в аренду гражданину Синицину на тех же условиях. И. Арзамасов обратился в суд с требованиями о переводе прав арендатора к наследнику.

*Переходят ли права и обязанности арендатора по договору аренды после его смерти к наследнику? Какое решение должен принять суд? Решите дело.*

## **РУБЕЖНЫЙ КОНТРОЛЬ К РАЗДЕЛУ 1**

**Форма рубежного контроля – письменная работа.**

### **РАЗДЕЛ 2. Договоры по передаче имущества.**

#### **Тема 2.1. Понятие, сущность и значение договора купли-продажи.**

##### **Перечень изучаемых элементов содержания**

Понятие, сущность и значение договора купли-продажи. Субъекты договора купли-продажи. Особенности отдельных видов договора купли-продажи (розничная купля-продажа, поставка товаров, поставка товаров для государственных или муниципальных нужд, контрактация, энергоснабжение, продажа недвижимости, продажа предприятия).

#### **Тема 2.2. Иные виды договоров по передаче имущества.**

##### **Перечень изучаемых элементов содержания**

Понятие, сущность и значение договора мены. Понятие, сущность и значение договора дарения. Понятие, сущность и значение ренты и пожизненного содержания с иждивением. Понятие, сущность и значение договора аренды. Особенности отдельных видов договора аренды (прокат, аренда транспортных средств, аренда зданий и сооружений, аренда предприятия, финансовая аренда (лизинг)). Понятие, сущность и значение договора найма жилого помещения. Понятие, сущность и значение договора безвозмездного пользования.

### **ЗАДАНИЯ К ПРАКТИЧЕСКИМ ЗАНЯТИЯМ РАЗДЕЛА 2**

**Тема практического занятия:** Договоры по передаче имущества.

**Форма практического задания:** дискуссии; практикум по решению задач

##### **Темы дискуссий:**

1. Момент исполнения продавцом обязанности по передаче товара по договору купли-продажи.
2. Договор контрактации: специфические признаки и особенности правового регулирования.
3. Договор энергоснабжения: понятие, содержание, ответственность.
4. Договор продажи недвижимости. Государственная регистрация перехода права собственности на недвижимость.
5. Проблемные вопросы определения понятия предприятия как объекта гражданских прав.
6. Договор продажи предприятия и его существенные условия.
7. Особенности продажи жилых помещений.
8. Существенные условия и содержание договора мены.
9. Ответственность за изъятие товара, приобретенного по договору мены.
10. Форма договора дарения.

##### **Варианты практических задач:**

1. Лизинговая компания «Трансмаш» по заказу радиозавода «Аппарат» предоставила ему в финансовую аренду станки и оборудование не из состава своего собственного имущества, а на основе заключенного договора с заводом - изготовителем «Машстрой» об изготовлении и поставке необходимых станков и оборудования в адрес заказчика - радиозавода «Аппарат». После получения заказа радиозавод потребовал также осуществления технического обслуживания поставленного оборудования от лизинговой компании в течение срока действия договора финансовой аренды. Лизинговая компания отказалась осуществлять техническое обслуживание, сославшись на то, что по заключенному между ними договору это не предусматривалось. Радиозавод обратился с иском в арбитражный суд.

*Вправе ли завод - заказчик требовать от лизингодателя осуществления технического обслуживания поставленного им по договору лизинга имущества? Обоснован ли отказ лизинговой компании «Трансмаш»? Какое решение должен вынести арбитражный суд?*

2. По договору финансовой аренды предприниматель Лавочкин обязался приобрести в собственность указанные предпринимателем Расторгуевым 8 игральные автоматы у определенного им же продавца предпринимателя Сухачева и предоставить их Расторгуеву за плату во временное владение и пользование для установки в помещении кинотеатра «Салют» с целью эксплуатации в течение 5 лет.

Спустя месяц, после установки игровых автоматов, один из них сломался. Расторгуев потребовал от Сухачева отремонтировать или заменить его на аналогичный. Сухачев отказался, тогда Расторгуев потребовал от Сухачева расторжения договора купли – продажи игрового автомата и возврата уплаченных за него денежных средств.

*На каком основании Расторгуев потребовал от Сухачева отремонтировать сломанный игровой автомат или заменить его на новый, если покупателем его является Лавочкин? Схематично представьте сложившиеся отношения между сторонами. Ваше решение.*

## **РУБЕЖНЫЙ КОНТРОЛЬ К РАЗДЕЛУ 2**

**Форма рубежного контроля – письменная работа.**

### **РАЗДЕЛ 3. Договоры по выполнению работ. Договоры по оказанию услуг.**

#### **Тема 3.1. Понятие, сущность и значение договора подряда.**

##### **Перечень изучаемых элементов содержания**

Понятие, сущность и значение договора подряда. Особенности отдельных видов подряда (бытовой подряд, строительный подряд, подряд на выполнение проектных и изыскательских работ, подрядные работы для государственных или муниципальных нужд).

#### **Тема 3.2. Понятие, сущность и значение договора на выполнение научно-исследовательских, опытно конструкторских и технологических работ.**

##### **Перечень изучаемых элементов содержания**

Понятие, сущность и значение договора на выполнение научно-исследовательских, опытно конструкторских и технологических работ. Существенные условия и содержание договора на выполнение научно-исследовательских, опытно конструкторских и технологических работ. Прекращение договора в связи с невозможностью достижения результата.

### **ЗАДАНИЯ К ПРАКТИЧЕСКИМ ЗАНЯТИЯМ РАЗДЕЛА 3**

**Тема практического занятия:** Договоры по выполнению работ. Договоры по оказанию услуг.

**Форма практического задания:** дискуссии; практикум по решению задач

##### **Темы дискуссий:**

1. Охрана окружающей среды и обеспечение безопасности строительных работ.
2. Подряд на выполнение проектных и изыскательских работ. Особенности предмета и содержание договора подряда на выполнение проектных и изыскательских работ.
3. Государственный контракт на выполнение подрядных работ для государственных нужд. Стороны в государственном контракте. Основания и порядок заключения государственного контракта, его содержание. Изменение государственного контракта, ответственность за его выполнение.
4. Риск случайной невозможности исполнения договора.
5. Права сторон на результаты работы.

### **Варианты практических задач:**

1. Курочкин, не указав недостатки электрической пилы, по договору безвозмездного пользования (ссуды) передал её Климану, строившему себе дом. При распиливании досок Климан обнаружил, что диск у пилы искривлен, а мотор работает с явной перегрузкой. С согласия Курочкина Климан заменил диск новым и выставил счет к оплате за ремонт электрической пилы. Курочкин отказался оплатить счет, мотивируя это тем, что Климан и так пользуется электрической пилой безвозмездно.

*Кто прав: ссудодатель Курочкин или ссудополучатель Климан?*

2. Шувалов сдал Маликову в субаренду на один год склад, арендованный им у Романова на полгода, для складирования строительных материалов. Маликов установил в складском помещении швейные машины и организовал пошив пальто. Узнав об этом, Романов потребовал от Шувалова досрочного расторжения договора.

*Законны ли действия Романова о досрочном расторжении договора?*

## **РУБЕЖНЫЙ КОНТРОЛЬ К РАЗДЕЛУ 3**

**Форма рубежного контроля – письменная работа.**

## **РАЗДЕЛ 4. Договоры по оказанию услуг.**

### **Тема 4.1. Отдельные виды договора возмездного оказания услуг.**

#### **Перечень изучаемых элементов содержания**

Понятие, сущность и значение договора займа. Отдельные виды договора возмездного оказания услуг (услуги связи, информации, доступа в Интернет; медицинские и ветеринарные услуги, правовые, аудиторские, консалтинговые услуги, туристско-экскурсионные и гостиничные услуги, образовательные услуги, коммунальные услуги и др.).

**Тема 4.2. Понятие, сущность и значение договора перевозки, договора финансирования под уступку денежного требования, договора поручения и договора комиссии.**

#### **Перечень изучаемых элементов содержания**

Понятие, сущность и значение договора перевозки. Понятие, сущность и значение договора финансирования под уступку денежного требования. Договор поручения: понятие, элементы, юридическая квалификация. Договор комиссии: понятие, элементы. Договор агентирования: понятие, элементы. Доверительное управление имуществом: правовая природа, основания возникновения отношений по доверительному управлению.

## **ЗАДАНИЯ К ПРАКТИЧЕСКИМ ЗАНЯТИЯМ РАЗДЕЛА 4**

**Тема практического занятия:** Договоры по оказанию услуг.

**Форма практического задания:** дискуссии; практикум по решению задач

#### **Темы дискуссий:**

1. Целевой заём. Последствия нарушения заёмщиком условий о целевом использовании займа.
2. Государственный и муниципальный заём.
3. Операции «факторинг» как форма предоставления финансовых услуг.
4. Правила о взаимоотношениях между финансовым агентом, клиентом и должником. Договор перевозки пассажира и багажа. Провозная плата.
5. Ответственность сторон за нарушение условий договора перевозки. Основания и размер ответственности перевозчика. Претензионно-исковой порядок урегулирования споров.
6. Срок исковой давности по требованиям, вытекающим из перевозки грузов.

### **Варианты практических задач:**

1. Перов передал в доверительное управление инвестиционной компании принадлежащие ему акции. Согласно договору, вознаграждение управляющему устанавливалось в размере 1% от стоимости акций с ежеквартальной выплатой после предоставления отчета. Отдельно возмещались расходы на управление.

В одном из отчетных периодов, согласно предоставленному отчету, стоимость акций понизилась, в результате чего Перов понес убытки. Однако, несмотря на это, управляющая компания произвела удержание понесенных расходов, а также причитающегося ей вознаграждения.

Перов, полагая, что доверительный управляющий имеет право на вознаграждение и возмещение расходов только из полученного за отчетный период дохода, потребовал от инвестиционной компании возместить понесенный ущерб.

*Решите спор.*

2. Гражданин Утесов по договору займа одолжил соседу Малинину денежную сумму в размере 90 тыс. руб. на 10 месяцев. Спустя 6 месяцев Утесов потребовал с Малинина ежемесячной выплаты процентов по ставке рефинансирования Центрального банка, на что Малинин ответил отказом.

*Правомерен ли отказ Малинина в выплате процентов?*

### **РУБЕЖНЫЙ КОНТРОЛЬ К РАЗДЕЛУ 4**

**Форма рубежного контроля – письменная работа.**

## **РАЗДЕЛ 3. УЧЕБНО-МЕТОДИЧЕСКОЕ ОБЕСПЕЧЕНИЕ САМОСТОЯТЕЛЬНОЙ РАБОТЫ ОБУЧАЮЩИХСЯ ПО ДИСЦИПЛИНЕ (МОДУЛЮ)**

### **3.1. Виды самостоятельной работы обучающихся по дисциплине (модулю)**

#### *Очно-заочной формы обучения*

<b>Раздел, тема</b>	<b>Количество часов</b>	<b>Вид самостоятельной работы</b>
<b>курс 4 семестр 8</b>		
<b>Раздел 1.</b> Общие положения договорного права	6	Подготовка к лекционным занятиям
	6	Самостоятельное изучение раздела в ЭИОС
	9	Написание рефератов/эссе
<b>Раздел 2.</b> Договоры по передаче имущества	6	Подготовка к лекционным занятиям
	6	Самостоятельное изучение раздела в ЭИОС
	10	Написание рефератов/эссе
<b>Раздел 3.</b> Договоры по выполнению работ. Договоры по оказанию услуг	6	Подготовка к лекционным занятиям
	6	Самостоятельное изучение раздела в ЭИОС
	10	Написание рефератов/эссе
<b>Раздел 4.</b> Договоры по оказанию услуг	6	Подготовка к лекционным занятиям
	6	Самостоятельное изучение раздела в ЭИОС
	10	Написание рефератов/эссе
<b>Общий объем по дисциплине (модулю), часов</b>	<b>87</b>	



### **3.2. Задания для самостоятельной работы**

#### **Задания для самостоятельной работы к разделу 1**

##### **Вопросы для самостоятельной работы к разделу 1**

1. Предмет, метод и принципы договорного права.
2. Место договорного права в гражданском праве и системе российского права.
3. Основные начала договорного законодательства.
4. Понятие и виды источников договорного права.
5. Действие договорного законодательства во времени и в пространстве.
6. Заключение и содержание гражданско-правового договора.
7. Существенные условия договора.
8. Оферта и акцепт.
9. Форма договора.

##### **Перечень тем рефератов/ эссе к разделу 1:**

1. Договорное и гражданское законодательство.
2. Общая характеристика договорного правоотношения.
3. Публичный договор.
4. Договор присоединения.
5. Принцип свободы договора и его содержание.
6. Формы акцепта.
7. Акцепт, полученный с опозданием.
8. Момент заключения договора.
9. Основания расторжения договора.
10. Обстоятельства, позволяющие изменить договор.
11. Соотношение понятий договор-сделка и договор-правоотношение.
12. Проблемы понимания природы условий гражданско-правового договора.
13. Признаки условия гражданско-правового договора.
14. Толкование термина «условия договора» в российской доктрине гражданского права.

##### **Литература для самостоятельного изучения к разделу 1:**

1. Договорное право: учебное пособие для вузов / А. П. Анисимов, М. Ю. Козлова, А. Я. Рыженков, С. А. Чаркин; под общей редакцией А. Я. Рыженкова. — 8-е изд., перераб. и доп. — Москва: Издательство Юрайт, 2023. — 348 с. — (Высшее образование). — ISBN 978-5-534-16965-2. — Текст: электронный // Образовательная платформа Юрайт [сайт]. — URL: <https://urait.ru/bcode/532124>
2. Разумовская, Е. В. Договорное право в 2 т. Том 1. Общая часть: учебник для вузов / Е. В. Разумовская. — 3-е изд., перераб. и доп. — Москва: Издательство Юрайт, 2023. — 197 с. — (Высшее образование). — ISBN 978-5-534-14150-4. — Текст: электронный // Образовательная платформа Юрайт [сайт]. — URL: <https://urait.ru/bcode/512701>

#### **Задания для самостоятельной работы к разделу 2**

##### **Вопросы для самостоятельной работы к разделу 2**

1. Понятие и общая характеристика договора купли-продажи.
2. Предмет договора. Количество и ассортимент товаров. Срок исполнения. Форма договора. Качество и комплектность товаров. Права и обязанности продавца и покупателя.
3. Последствия неоплаты товара. Права покупателя в случае приобретения им товаров ненадлежащего качества.
4. Поставка товаров: понятие, содержание, ответственность.
5. Особенности поставки товаров для государственных нужд.

6. Понятие, сущность и значение ренты и пожизненного содержания с иждивением.
7. Существенные условия и содержание договоров ренты и пожизненного содержания с иждивением.
8. Прокат как разновидность аренды. Особенности бытового проката. Субъекты и объекты проката. Содержание договора проката.
9. Аренда транспортных средств как особый вид аренды. Договор аренды транспортных средств с предоставлением услуг по управлению и технической эксплуатации (с экипажем) и договор аренды транспортных средств без предоставления таких услуг (без экипажа).
10. Договор финансовой аренды (лизинг) как особая правовая конструкция договора аренды.
11. Понятие договора найма жилого помещения.
12. Предмет договора безвозмездного пользования.

### **Перечень тем рефератов/эссе к разделу 2:**

1. Договор продажи недвижимости. Государственная регистрация перехода права собственности на недвижимость.
2. Проблемные вопросы определения понятия предприятия как объекта гражданских прав.
3. Договор продажи предприятия и его существенные условия.
4. Особенности продажи жилых помещений.
5. Отказ от исполнения договора дарения и отмена дарения.
6. Правопреемство по консенсуальному договору дарения.
7. Особенности пожертвования как вида дарения.
8. Существенные условия и содержание договора дарения.
9. Отмена дарения и отказ дарителя от исполнения договора.
10. Постоянная рента.
11. Пожизненная рента.
12. Пожизненное содержание с иждивением.
13. Понятие договора найма жилого помещения.
14. Договор социального найма жилого помещения.
15. Договор коммерческого найма жилого помещения.
16. Ссуда – безвозмездное пользование

### **Литература для самостоятельного изучения к разделу 2:**

1. Разумовская, Е. В. Договорное право в 2 т. Том 2. Особенная часть: учебник для вузов / Е. В. Разумовская. — 3-е изд., перераб. и доп. — Москва: Издательство Юрайт, 2023. — 449 с. — (Высшее образование). — ISBN 978-5-534-14153-5. — Текст: электронный // Образовательная платформа Юрайт [сайт]. — URL: <https://urait.ru/bcode/512702>
2. Казанцев, М. Ф. Договорное регулирование. Цивилистическая концепция: учебное пособие для вузов / М. Ф. Казанцев. — 2-е изд., перераб. и доп. — Москва: Издательство Юрайт, 2023. — 393 с. — (Высшее образование). — ISBN 978-5-534-12242-8. — Текст: электронный // Образовательная платформа Юрайт [сайт]. — URL: <https://urait.ru/bcode/517313>

### **Задания для самостоятельной работы к разделу 3**

#### **Вопросы для самостоятельной работы к разделу 3:**

1. Договор подряда в системе договорного права, его характерные черты.
2. Система генерального подряда. Цена работы. Качество результата работы.

3. Договор бытового подряда: состав участников, гарантии заказчика, содержание договора, ответственность сторон.
4. Договор строительного подряда.
5. Охрана окружающей среды и обеспечение безопасности строительных работ.
6. Подряд на выполнение проектных и изыскательских работ.
7. Понятие договора на выполнение научно-исследовательских, опытно-конструкторских и технологических работ.
8. Договор на выполнение научно-исследовательских, опытно-конструкторских и технологических работ, его понятие и стороны.

### **Перечень тем рефератов/ эссе к разделу 3:**

1. Виды договоров подряда.
2. Существенные условия и содержание договора подряда.
3. Ответственность подрядчика за недостатки работы. Отказ от договора.
4. Государственные контракты на выполнение подрядных, научно-исследовательских, опытно-конструкторских и технологических работ для государственных нужд.
5. Ответственность сторон за нарушение договорных обязательств.
6. Обеспечение соблюдения прав на результаты интеллектуального творчества.
7. Способы приобретения исключительных прав.
8. Существенные условия и содержание договора на выполнение научно-исследовательских, опытно конструкторских и технологических работ.

### **Литература для самостоятельного изучения к разделу 3:**

1. Договорное право: учебное пособие для вузов / А. П. Анисимов, М. Ю. Козлова, А. Я. Рыженков, С. А. Чаркин ; под общей редакцией А. Я. Рыженкова. — 8-е изд., перераб. и доп. — Москва: Издательство Юрайт, 2023. — 348 с. — (Высшее образование). — ISBN 978-5-534-16965-2. — Текст: электронный // Образовательная платформа Юрайт [сайт]. — URL: <https://urait.ru/bcode/532124>
2. Разумовская, Е. В. Договорное право в 2 т. Том 1. Общая часть: учебник для вузов / Е. В. Разумовская. — 3-е изд., перераб. и доп. — Москва: Издательство Юрайт, 2023. — 197 с. — (Высшее образование). — ISBN 978-5-534-14150-4. — Текст: электронный // Образовательная платформа Юрайт [сайт]. — URL: <https://urait.ru/bcode/512701>

### **Задания для самостоятельной работы к разделу 4**

#### **Вопросы для самостоятельной работы к разделу 4**

1. Договор возмездного оказания услуг в системе договорных обязательств.
2. Понятие, стороны и содержание договора перевозки.
3. Виды договора перевозки.
4. Договоры перевозки транспортом общего пользования.
5. Договор перевозки пассажира и багажа. Провозная плата.
6. Договор займа: понятие, сфера применения, стороны и содержание.
7. Целевой заём. Последствия нарушения заёмщиком условий о целевом использовании займа.

### **Перечень тем рефератов/эссе к разделу 4:**

1. Договор возмездного оказания услуг связи.
2. Договор возмездного оказания риэлтерских услуг.
3. Договор возмездного оказания маркетинговых услуг.
4. Договор возмездного оказания консультационных услуг.
5. Договор тайм-чартера.
6. Договор воздушной перевозки груза.

7. Кредитный договор: понятие, сфера применения, стороны, содержание.

**Литература для самостоятельного изучения к разделу 4:**

1. Разумовская, Е. В. Договорное право в 2 т. Том 2. Особенная часть: учебник для вузов / Е. В. Разумовская. — 3-е изд., перераб. и доп. — Москва: Издательство Юрайт, 2023. — 449 с. — (Высшее образование). — ISBN 978-5-534-14153-5. — Текст: электронный // Образовательная платформа Юрайт [сайт]. — URL: <https://urait.ru/bcode/512702>
2. Казанцев, М. Ф. Договорное регулирование. Цивилистическая концепция: учебное пособие для вузов / М. Ф. Казанцев. — 2-е изд., перераб. и доп. — Москва: Издательство Юрайт, 2023. — 393 с. — (Высшее образование). — ISBN 978-5-534-12242-8. — Текст: электронный // Образовательная платформа Юрайт [сайт]. — URL: <https://urait.ru/bcode/517313>

**3.3. Методические указания к самостоятельной работе по дисциплине (модулю)**

Освоение слушателями программы предполагает изучение материалов дисциплин (модулей) в ходе самостоятельной работы.

Для успешного освоения дисциплины (модуля) и достижения поставленных целей необходимо внимательно ознакомиться с рабочей программой дисциплины (модуля), доступной в электронной информационно-образовательной среде РГСУ.

Следует обратить внимание на списки основной и дополнительной литературы, на предлагаемые преподавателем ресурсы информационно-телекоммуникационной сети Интернет. Эта информация необходима для самостоятельной работы обучающегося.

Для более углубленного изучения темы задания для самостоятельной работы рекомендуется выполнять параллельно с изучением данной темы. При выполнении заданий по возможности используйте наглядное представление материала.

Самостоятельная работа включает разнообразный комплекс видов и форм работы обучающихся.

***Написание реферата (доклада).***

***Требования к структуре реферата (доклада):***

Работа должна содержать систематизацию и краткое изложение материала из не менее 5-и литературных источников (монографий, научных статей и докладов) по выбранной теме.

**Основные требования к оформлению:**

Структура доклада (реферата): 1) титульный лист; 2) содержание (в нем последовательно указываются названия пунктов доклада (реферата), указываются страницы, с которых начинается каждый пункт); 3) введение (формулируется суть исследуемой проблемы, обосновывается выбор темы, определяются ее значимость и актуальность, указываются цель и задачи доклада (реферата), дается характеристика используемой литературы); 4) основная часть (каждый раздел ее доказательно раскрывает исследуемый вопрос); 5) выводы и заключение (подводятся итоги или делается обобщенный вывод по теме доклада (реферата)); 6) литература.

Доклад (реферат) оформляется на одной стороне листа белой бумаги формата А4 (210x297 мм). Интервал межстрочный -полуторный. Цвет шрифта - черный. Гарнитура шрифта основного текста - «Times New Roman» или аналогичная. Кегль (размер) от 12 до 14 пунктов. Размеры полей страницы (не менее): правое 10 мм, верхнее – 15 мм, нижнее – 20 мм, левое - 25 мм. Формат абзаца: полное выравнивание («по ширине»). Отступ красной строки одинаковый по всему тексту – 15 мм. Страницы должны быть пронумерованы с учётом титульного листа (на титульном листе номер страницы не ставится). В работах используются цитаты, статистические материалы. Эти данные оформляются в виде сносок (ссылок и примечаний). Внутритекстовые, подстрочные и затекстовые библиографические ссылки должны оформляться в соответствии с ГОСТ Р 7.0.5-2008 «Библиографическая ссылка». Общие требования и правила составления».

Реферат (доклад) сдается в бумажном и электронном виде (10 - 20 печатных страниц).

При проверке реферата (доклада) на антиплагиат - [www.antiplagiat.ru](http://www.antiplagiat.ru) - (более 50% заимствований) работа не принимается.

### ***Написание эссе.***

Эссе - вид самостоятельной исследовательской работы обучающихся, с целью углубления и закрепления теоретических знаний и освоения практических навыков. Цель эссе состоит в развитии самостоятельного творческого мышления и письменного изложения собственных мыслей. При написании эссе слушатель должен представить развернутый письменный ответ на теоретический или практический актуальный вопрос, объявленный преподавателем в аудитории непосредственно перед ее написанием. В процессе написания эссе разрешается пользоваться нормативно-правовыми актами, конспектом лекций (в печатном виде). Использование интернет-ресурсов не допускается. Темы эссе преподаватель предлагает из числа тех, которые слушатели уже рассматривали на лекциях или семинарских занятиях, исходя из содержания заданий в составе оценочных средств. По решению преподавателя, в качестве темы эссе может быть выбрана одна или несколько тем, которые могут быть распределены между слушателями по желанию.

Эссе проводится письменно, по объему не более 3-х печатных листов.

Требования к оформлению эссе:

Эссе выполняется на компьютере (гарнитура Times New Roman, шрифт 14) через 1,5 интервала с полями: верхнее, нижнее – 2; правое – 3; левое – 1,5. Отступ первой строки абзаца – 1,25. Сноски – постраничные. Таблицы и рисунки встраиваются в текст работы. При этом обязательный заголовок таблицы надо размещать над табличным полем, а рисунки сопровождать подрисуночными подписями. При включении в эссе нескольких таблиц и/или рисунков их нумерация обязательна. Обязательна и нумерация страниц. Их целесообразно проставлять внизу страницы – по середине или в правом углу. Номер страницы не ставится на титульном листе, но в общее число страниц он включается. Объем эссе, без учета приложений, не должен превышать 5 страниц. Значительное превышение установленного объема является недостатком работы и указывает на то, что слушатель не сумел отобрать и переработать необходимый материал.

Работа должна содержать собственные умозаключения по сути поставленной проблемы, включать самостоятельно проведенный анализ по сути этой проблемы, выводы, обобщающие авторскую позицию по поставленной проблеме.

## **РАЗДЕЛ 4. ОЦЕНОЧНЫЕ МАТЕРИАЛЫ ПО ДИСЦИПЛИНЕ (МОДУЛЮ)**

### **4.1. Форма промежуточной аттестации обучающегося по дисциплине (модулю)**

Контрольным мероприятием промежуточной аттестации обучающихся по дисциплине (модулю) является **зачет**, который проводится в **устной** форме.

### **4.2. Оценочные материалы, определяющие процедуры оценивания знаний, умений, навыков и (или) опыта деятельности, характеризующих этапы формирования компетенций**

#### **4.2.1. Организационные основы применения балльно-рейтинговой системы оценки успеваемости обучающихся по дисциплине (модулю)**

Оценка качества освоения обучающимися дисциплины (модуля) реализуется в формате балльно-рейтинговой системы оценки успеваемости обучающихся (БРСО).

БРСО в ходе текущего контроля успеваемости и промежуточной аттестации осуществляется по 100-балльной шкале.

Академический рейтинг обучающегося по дисциплине (модулю) складывается из результатов:

- текущего контроля успеваемости (максимальный текущий рейтинг обучающегося 80 рейтинговых баллов);
- промежуточной аттестации (максимальный рубежный рейтинг обучающегося 20 рейтинговых баллов).

Условия оценки освоения обучающимся дисциплины (модуля) в формате БРСО доводятся преподавателем до сведения обучающихся на первом учебном занятии, а также размещены в свободном доступе в электронной информационно-образовательной среде Университета.

#### **4.2.2. Проведение текущего контроля успеваемости обучающихся по дисциплине (модулю) в соответствии с балльно-рейтинговой системой оценки успеваемости обучающегося**

В течение учебного семестра до промежуточной аттестации на основании утвержденной рабочей программы дисциплины (модуля) формируется текущий рейтинг обучающегося. Текущий рейтинг обучающегося складывается как сумма рейтинговых баллов, полученных им в течение учебного семестра по всем видам учебных занятий по дисциплине (модулю).

В процессе текущего контроля оцениваются следующие действия обучающегося, направленные на освоение компетенций в рамках изучения учебной дисциплины:

- академическая активность (посещаемость учебных занятий, самостоятельное изучение содержания учебной дисциплины в электронной информационно-образовательной среде, соблюдение сроков сдачи практических заданий и текущих контрольных мероприятий и др.);
- выполнение и сдача текущих и итогового практических заданий (эссе, рефераты, активное участие в групповых интерактивных занятиях (дискуссии), защита проектов и др.);
- прохождение рубежей текущего контроля, включая соблюдение графика их прохождения в электронной информационно-образовательной среде.

Для планирования расчета текущего рейтинга обучающегося используются следующие пропорции:

<b>Вид учебного действия</b>	<b>Максимальная рейтинговая оценка, баллов</b>
академическая активность	10
практические задания	40
<i>из них: текущие практические задания</i>	20
<i>итоговое практическое задание</i>	20
рубежи текущего контроля	30
<b>ИТОГО:</b>	<b>80</b>

В течение учебного семестра по дисциплине (модулю) обучающимся должен быть накоплен текущий рейтинг не менее 52 рейтинговых баллов (65% от максимального значения текущего рейтинга).

Необходимыми условиями допуска обучающегося к промежуточной аттестации по дисциплине являются положительное прохождение обучающимся не менее 65% рубежей текущего контроля с накоплением не менее 65% максимального рейтингового балла за каждый рубеж текущего контроля и положительное выполнение итогового практического задания с накоплением не менее 65% максимального рейтингового балла, установленного за итоговое практическое задание.

Невыполнение вышеуказанных условий является текущей академической задолженностью, которая должна быть ликвидирована обучающимся до контрольного мероприятия промежуточной аттестации.

Сведения о наличии у обучающихся текущей академической задолженности, сроках и порядке добора рейтинговых баллов для её ликвидации доводятся до обучающихся педагогическим работником.

В случае неликвидации текущей академической задолженности, педагогический работник обязан во время контрольного мероприятия промежуточной аттестации поставить обучающемуся 0 рейтинговых баллов. В этом случае ликвидация текущей академической задолженности возможна в периоды проведения повторной промежуточной аттестации.

#### **4.2.3. Проведение промежуточной аттестации обучающихся по дисциплине (модулю) в соответствии с балльно-рейтинговой системой оценки успеваемости обучающегося**

Промежуточная аттестация по дисциплине (модулю) проводится в соответствии с Положением о промежуточной аттестации обучающихся по основным профессиональным образовательным программам в Российском государственном социальном университете и Положением о балльно-рейтинговой системе оценки успеваемости обучающихся по основным профессиональным образовательным программам в Российском государственном социальном университете в действующей редакции.

На промежуточную аттестацию отводится 20 рейтинговых баллов.

Ответы обучающегося на контрольном мероприятии промежуточной аттестации оцениваются педагогическим работником по 20 - балльной шкале, а итоговая оценка по дисциплине (модулю) выставляется зачет/незачет для зачета.

Критерии выставления оценки определяются Положением о балльно-рейтинговой системе оценки успеваемости обучающихся по основным профессиональным образовательным программам высшего образования - программам бакалавриата, программам специалитета, программам магистратуры в Российском государственном социальном университете.

В процессе определения рубежного рейтинга обучающегося используется следующая шкала:

<b>Рубежный рейтинг</b>	<b>Критерии оценки освоения обучающимся учебной дисциплины в ходе контрольных мероприятий промежуточной аттестации</b>
19-20 рейтинговых баллов	обучающийся глубоко и прочно усвоил программный материал, исчерпывающе, последовательно, грамотно и логически стройно его излагает, тесно увязывает с задачами и будущей деятельностью, не затрудняется с ответом при видоизменении задания, свободно справляется с задачами и практическими заданиями, правильно обосновывает принятые решения, умеет самостоятельно обобщать и излагать материал, не допуская ошибок
16-18 рейтинговых баллов	обучающийся твердо знает программный материал, грамотно и по существу излагает его, не допуская существенных неточностей в ответе на вопрос, может правильно применять теоретические положения и владеет необходимыми умениями и навыками при выполнении практических заданий
13-15 рейтинговых баллов	обучающийся освоил основной материал, но не знает отдельных деталей, допускает неточности, недостаточно правильные формулировки, нарушает последовательность в изложении программного материала и испытывает затруднения в выполнении практических заданий
1-12 рейтинговых баллов	обучающийся не знает значительной части программного материала, допускает существенные ошибки, с большими затруднениями выполняет практические задания
0 рейтинговых баллов	не аттестован

**4.3. Перечень заданий для проведения текущей и промежуточной оценки знаний, умений, навыков и (или) опыта деятельности, характеризующих этапы формирования компетенций**

**4.3.1. Оценочные материалы для проведения текущей аттестации и рубежного контроля, обучающихся по дисциплине (модулю)**

**Перечень вопросов рубежного контроля и текущей аттестации**

<b>№ п/п</b>	<b>Контролируемые разделы, дисциплины</b>	<b>Код контролируемой компетенций</b>	<b>Форма рубежного контроля</b>	<b>Вопросы/задания рубежного контроля</b>
1	<b>Раздел 1.</b> Общие положения договорного права	ОПК-4	Письменная работа	1. Понятие договорного права и его значение. 2. Предмет и метод правового регулирования договорного права.
		ПК-3		1. Классификация гражданско-правовых договоров. 2. Понятие и значение гражданско-правового договора.
2.	<b>Раздел 2.</b> Договоры по передаче имущества	ОПК-4	Письменная работа	1. Заключение и содержание гражданско-правового договора. 2. Форма договора.
		ПК-3		1. Права и обязанности продавца в договоре купли-продажи 2. Права и обязанности покупателя в договоре купли-продажи
3.	<b>Раздел 3.</b> Договоры по выполнению работ. Договоры по оказанию услуг	ОПК-4	Письменная работа	1. Договор поставки. 2. Договор аренды транспортных средств с экипажем
		ПК-3		1. Договор бытового подряда 2. Договор строительного подряда
4.	<b>Раздел 4.</b> Договоры по оказанию услуг	ОПК-4	Письменная работа	1. Договор возмездного оказания услуг. 2. Договор перевозки: общая характеристика.
		ПК-3		1. Договор хранения: общая характеристика. 2. Краткая характеристика видов договора хранения.



#### 4.3.2. Оценочные материалы для проведения промежуточной аттестации обучающихся по дисциплине (модулю)

##### Вопросы/задания для проведения промежуточной аттестации обучающихся по дисциплине (модулю)

Коды контролируемой компетенций	Вопросы /задания
ОПК-4	<ol style="list-style-type: none"><li>1. Содержание, форма и толкование договора.</li><li>2. Виды договоров по Гражданскому кодексу Российской Федерации. Сущность публичного договора, договора присоединения, предварительного договора и договора в пользу третьего лица.</li><li>3. Порядок заключения договора. Особенности заключения договора в обязательном порядке. Преддоговорные споры.</li><li>4. Изменение и расторжение договора: основания, порядок и последствия.</li><li>5. Понятие и система способов обеспечения исполнения обязательств.</li><li>6. Неустойка: понятие, виды, соотношение с убытками, уменьшение неустойки.</li><li>7. Залог: понятие, вещно - и обязательственно-правовая природа залога; форма залога, ипотека.</li><li>8. Содержание залоговых правоотношений; порядок обращения взыскания на заложенное имущество, реализация заложенного имущества.</li><li>9. Удержание.</li><li>10. Поручительство.</li><li>11. Банковская гарантия.</li><li>12. Задаток. Иные способы обеспечения исполнения обязательств.</li><li>13. Договор купли-продажи. Понятие, значение в современных условиях.</li><li>14. Понятие и принципы исполнения договора. Удостоверение исполнения.</li><li>15. Договор в пользу третьего лица. Исполнение договора третьим лицом. Исполнение третьему лицу.</li><li>16. Исполнение договоров с участием нескольких должников и нескольких кредиторов. Замена субъектов исполнения.</li><li>17. Сроки действия договора: начало и окончание срока действия договора. Срок (сроки, периоды, графики) исполнения обязанностей и осуществления прав.</li><li>18. Исполнение к строго определенному сроку. Исполнение обязательств, в которых не предусмотрен срок исполнения. Условия досрочного исполнения договора.</li><li>19. Место исполнения договора: общие начала; определение места исполнения в зависимости от вида обязательства (по передаче недвижимости, передаче товара, передаче денежной суммы и др.).</li><li>20. Особенности исполнения денежных обязательств: валюта исполнения, индексация денежного требования, очередность погашения требований по денежному обязательству, внесение денежного долга в депозит.</li><li>21. Предмет и способы исполнения договора: альтернативное исполнение; исполнение в целом и по частям; встречное исполнение обязанностей.</li><li>22. Правовые гарантии реального исполнения договора.</li><li>23. Невозможность исполнения, её юридические критерии и правовые последствия.</li></ol>

	<p>24. Изменение предмета или способа исполнения: новация. Отказ от исполнения: отступное, прощение долга.</p> <p>25. Особенности исполнения договоров при осуществлении предпринимательской деятельности.</p> <p>26. Понятие, значение и функции имущественной ответственности за нарушение договора. Теории ответственности в юридической науке.</p> <p>27. Основания ответственности за нарушение договора. Вина как условие ответственности. Критерии и формы вины. Ответственность без вины, её научное обоснование.</p> <p>28. Основания ответственности при осуществлении предпринимательской деятельности.</p> <p>29. Презумпция вины лица, не исполнившего обязательства. Бремя доказывания невиновности лица.</p> <p>30. Ответственность за действия третьих лиц. Формы имущественной ответственности за нарушение договора.</p>
ПК-3	<ol style="list-style-type: none"> <li>1. Убытки, их понятие, виды, определение размера убытков, причиненных нарушением обязательства.</li> <li>2. Пределы имущественной ответственности. Полное возмещение убытков. Ограниченная ответственность. Повышенная ответственность.</li> <li>3. Особенности ответственности за нарушение денежных обязательств.</li> <li>4. Стороны в договоре купли-продажи, их права и обязанности.</li> <li>5. Предмет, форма, цена в договоре купли-продажи.</li> <li>6. Виды договоров купли-продажи (кредит, недвижимость, предприятие).</li> <li>7. Розничная купля-продажа. Права покупателя по Закону о защите прав потребителя и их реализация.</li> <li>8. Качество товара и право покупателей на безопасность товара. Сертификация товаров.</li> <li>9. Договор поставки. Понятие, сфера применения. Особенности правового регулирования, отличие от договора купли-продажи.</li> <li>10. Содержание и исполнение договора поставки.</li> <li>11. Имущественная ответственность сторон по договору поставки.</li> <li>12. Поставка товаров для государственных нужд.</li> <li>13. Договор дарения.</li> <li>14. Понятие, правовая природа рентных отношений. Виды ренты. Права и обязанности сторон по договору ренты.</li> <li>15. Договор аренды.</li> <li>16. Договор бытового проката.</li> <li>17. Особенности правового регулирования отдельных видов аренды (транспортные средства, недвижимость, предприятия).</li> <li>18. Лизинг. Понятие и правовое регулирование.</li> <li>19. Право граждан на жилище. Порядок предоставления жилого помещения в фонде социального использования по договору найма жилого помещения. Ордер и его правовое значения.</li> <li>20. Стороны договора найма жилого помещения. Их права и обязанности.</li> <li>21. Договор найма жилого помещения. Понятие, предмет, стороны, их права и обязанности. Договор найма и договор аренды жилья.</li> <li>22. Обмен и раздел жилой площади.</li> <li>23. Изменения договора найма жилого помещения и его прекращение.</li> <li>24. Договор подряда: понятие, виды, сфера применения, отграничение от смежных договоров.</li> <li>25. Права и обязанности сторон по договору подряда.</li> <li>26. Договор бытового подряда.</li> </ol>

	<p>27. Подрядные работы для государственных нужд.</p> <p>28. Особенности правового регулирования строительного подряда.</p> <p>29. Договор о возмездном оказании услуг.</p> <p>30. Правовое регулирование перевозочных отношений. Обязательства, возникающие из договоров на организацию перевозки грузов. Участники перевозочных отношений.</p> <p>31. Договор перевозки груза: понятие, порядок заключения, права и обязанности сторон. Ответственность сторон по договору.</p> <p>32. Договор перевозки пассажира и багажа.</p> <p>33. Договор займа.</p> <p>34. Правовое регулирование кредитных отношений. Понятие и правовая природа кредитного договора.</p> <p>35. Формы расчетов и организация расчетов (чеки, аккредитивы, платежные поручения).</p> <p>36. Договор банковского счета.</p> <p>37. Договор банковского вклада.</p> <p>38. Агентский договор: понятие, сфера применения, права и обязанности стороны.</p> <p>39. Договор поручения: понятие, отличие от смежных видов договоров. Основные права и обязанности сторон.</p> <p>40. Договор комиссии: понятие, значение, виды, права и обязанности сторон.</p> <p>41. Договор о простом товариществе. Сфера применения, соотношение с учредительным договором.</p> <p>42. Договор хранения. Предмет, форма договора. Права и обязанности сторон.</p> <p>43. Особенности правового регулирования отдельных видов хранения. Складское хранение.</p> <p>44. Понятие и формы страхования. Страховое обязательство: понятие, содержание, исполнение. Ответственность в обязательстве страхования. Формы и виды страхования.</p> <p>45. Обязательное страхование и его правовое регулирование.</p> <p>46. Личное страхование.</p> <p>47. Имущественное страхование.</p> <p>48. Договор доверительного управления имуществом.</p>
--	---

## **РАЗДЕЛ 5. УСЛОВИЯ РЕАЛИЗАЦИИ ДИСЦИПЛИНЫ (МОДУЛЯ)**

### **5.1. Перечень основной и дополнительной учебной литературы для освоения дисциплины (модуля)**

#### **5.1.1. Основная литература**

1. Договорное право: учебное пособие для вузов / А. П. Анисимов, М. Ю. Козлова, А. Я. Рыженков, С. А. Чаркин ; под общей редакцией А. Я. Рыженкова. — 8-е изд., перераб. и доп. — Москва: Издательство Юрайт, 2023. — 348 с. — (Высшее образование). — ISBN 978-5-534-16965-2. — Текст: электронный // Образовательная платформа Юрайт [сайт]. — URL: <https://urait.ru/bcode/532124>
2. Разумовская, Е. В. Договорное право в 2 т. Том 1. Общая часть: учебник для вузов / Е. В. Разумовская. — 3-е изд., перераб. и доп. — Москва: Издательство Юрайт, 2023. — 197 с. — (Высшее образование). — ISBN 978-5-534-14150-4. — Текст: электронный // Образовательная платформа Юрайт [сайт]. — URL: <https://urait.ru/bcode/512701>

### 5.1.2. Дополнительная литература

1. Разумовская, Е. В. Договорное право в 2 т. Том 2. Особенная часть: учебник для вузов / Е. В. Разумовская. — 3-е изд., перераб. и доп. — Москва: Издательство Юрайт, 2023. — 449 с. — (Высшее образование). — ISBN 978-5-534-14153-5. — Текст: электронный // Образовательная платформа Юрайт [сайт]. — URL: <https://urait.ru/bcode/512702>
2. Казанцев, М. Ф. Договорное регулирование. Цивилистическая концепция: учебное пособие для вузов / М. Ф. Казанцев. — 2-е изд., перераб. и доп. — Москва: Издательство Юрайт, 2023. — 393 с. — (Высшее образование). — ISBN 978-5-534-12242-8. — Текст: электронный // Образовательная платформа Юрайт [сайт]. — URL: <https://urait.ru/bcode/517313>

### 5.2. Перечень ресурсов информационно-коммуникационной сети «Интернет», необходимых для освоения дисциплины (модуля)

№ №	Название электронного ресурса	Описание электронного ресурса	Используемый для работы адрес
1.	ЭБС «Университетская библиотека онлайн»	Электронная библиотека, обеспечивающая доступ высших и средних учебных заведений, публичных библиотек и корпоративных пользователей к наиболее востребованным материалам по всем отраслям знаний от ведущих российских издательств	<a href="http://biblioclub.ru/">http://biblioclub.ru/</a>
2.	Научная электронная библиотека eLIBRARY.ru	Крупнейший российский информационно-аналитический портал в области науки, технологии, медицины и образования, содержащий рефераты и полные тексты более 34 млн научных публикаций и патентов	<a href="http://elibrary.ru/">http://elibrary.ru/</a>
3.	Образовательная платформа Юрайт	Электронно-библиотечная система для ВУЗов, ССУЗов, обеспечивающая доступ к учебникам, учебной и методической литературе по различным дисциплинам.	<a href="https://urait.ru/">https://urait.ru/</a>
4.	База данных "EastView"	Полнотекстовая база данных периодических изданий	<a href="https://dlib.eastview.com">https://dlib.eastview.com</a>
5.	Электронная библиотека "Grebennikon"	Библиотека предоставляет доступ более чем к 30 журналам, выпускаемых Издательским домом "Гребенников".	<a href="https://grebennikon.ru/">https://grebennikon.ru/</a>

### 5.3. Методические указания для обучающихся по освоению дисциплины (модуля)

Освоение обучающимся дисциплины (модуля) предполагает изучение материалов дисциплины (модуля) на аудиторных занятиях и в ходе самостоятельной работы. Аудиторные занятия проходят в форме лекций, семинаров и практических занятий.

При подготовке к аудиторным занятиям необходимо помнить особенности каждой формы его проведения.

Подготовка к учебному занятию лекционного типа заключается в следующем.

С целью обеспечения успешного обучения обучающийся должен готовиться к лекции, поскольку она является важнейшей формой организации учебного процесса, поскольку:

- знакомит с новым учебным материалом;
- разъясняет учебные элементы, трудные для понимания;
- систематизирует учебный материал;
- ориентирует в учебном процессе.

С этой целью:

- внимательно прочитайте материал предыдущей лекции;

- ознакомьтесь с учебным материалом по учебнику и учебным пособиям с темой прочитанной лекции;
- внесите дополнения к полученным ранее знаниям по теме лекции на полях лекционной тетради;
- запишите возможные вопросы, которые вы зададите лектору на лекции по материалу изученной лекции;
- постарайтесь уяснить место изучаемой темы в своей подготовке;
- узнайте тему предстоящей лекции (по тематическому плану, по информации лектора) и запишите информацию, которой вы владеете по данному вопросу.

#### Подготовка к занятию семинарского типа

При подготовке и работе во время проведения занятий семинарского типа следует обратить внимание на следующие моменты: на процесс предварительной подготовки, на работу во время занятия, обработку полученных результатов, исправление полученных замечаний.

Предварительная подготовка к учебному занятию семинарского типа заключается в изучении теоретического материала в отведенное для самостоятельной работы время, ознакомление с инструктивными материалами с целью осознания задач практического занятия, техники безопасности при работе с приборами, веществами.

Работа во время проведения учебного занятия семинарского типа включает:

- консультирование студентов преподавателями и вспомогательным персоналом с целью предоставления исчерпывающей информации, необходимой для самостоятельного выполнения предложенных преподавателем задач, ознакомление с правилами техники безопасности при работе в лаборатории;
- самостоятельное выполнение заданий согласно обозначенной учебной программой тематики.

Обработка, обобщение полученных результатов проводится обучающимися самостоятельно или под руководством преподавателя (в зависимости от степени сложности поставленных задач). В результате оформляется индивидуальный отчет. Подготовленная к сдаче на контроль и оценку работа сдается преподавателю. Форма отчетности может быть письменная, устная или две одновременно. Главным результатом в данном случае служит получение положительной оценки по каждому практическому занятию. Это является необходимым условием при проведении рубежного контроля и допуска к зачету. При получении неудовлетворительных результатов обучающийся имеет право в дополнительное время пересдать преподавателю работу до проведения промежуточной аттестации.

## **5.4. Информационно-технологическое обеспечение образовательного процесса по дисциплины (модуля)**

### **5.4.1. Средства информационных технологий**

1. Персональные компьютеры
2. Средства доступа в Интернет
3. Проектор

### **5.4.2. Лицензионное и свободно распространяемое программное обеспечение, в том числе отечественного производства**

1. Операционная система: Astra Linux SE
2. Пакет офисных программ: LibreOffice
3. Справочная система Консультант+
4. Okular или Acrobat Reader DC
5. Ark или 7-zip
6. User Gate

## 7. TrueConf (client)

### 5.4.3. Информационные справочные системы и профессиональные базы данных

№ №	Название электронного ресурса	Описание электронного ресурса	Используемый для работы адрес
1.	ЭБС «Университетская библиотека онлайн»	Электронная библиотека, обеспечивающая доступ высших и средних учебных заведений, публичных библиотек и корпоративных пользователей к наиболее востребованным материалам по всем отраслям знаний от ведущих российских издательств	<a href="http://biblioclub.ru/">http://biblioclub.ru/</a>
2.	Научная электронная библиотека eLIBRARY.ru	Крупнейший российский информационно-аналитический портал в области науки, технологии, медицины и образования, содержащий рефераты и полные тексты более 34 млн научных публикаций и патентов	<a href="http://elibrary.ru/">http://elibrary.ru/</a>
3.	Образовательная платформа Юрайт	Электронно-библиотечная система для ВУЗов, ССУЗов, обеспечивающая доступ к учебникам, учебной и методической литературе по различным дисциплинам.	<a href="https://urait.ru/">https://urait.ru/</a>
4.	База данных "EastView"	Полнотекстовая база данных периодических изданий	<a href="https://dlib.eastview.com">https://dlib.eastview.com</a>
5.	Электронная библиотека "Grebennikon"	Библиотека предоставляет доступ более чем к 30 журналам, выпускаемых Издательским домом "Гребенников".	<a href="https://grebennikon.ru/">https://grebennikon.ru/</a>

### 5.5. Материально-техническое обеспечение образовательного процесса по дисциплине (модулю)

Для изучения дисциплины (модуля) используются:

**Учебная аудитория для занятий лекционного типа** оснащена специализированной мебелью (стол для преподавателя, парты, стулья, доска для написания мелом); техническими средствами обучения (видеопроекционное оборудование, средства звуковоспроизведения, экран и имеющие выход в сеть Интернет).

**Учебная аудитория для занятий семинарского типа:** оснащена специализированной мебелью (стол для преподавателя, парты, стулья, доска для написания мелом); техническими средствами обучения (видеопроекционное оборудование, средства звуковоспроизведения, экран и имеющие выход в сеть Интернет), а также (при наличии) персональные компьютеры с доступом в сеть Интернет.

**Помещения для самостоятельной работы обучающихся:** оснащены специализированной мебелью (парты, стулья) техническими средствами обучения (персональные компьютеры с доступом в сеть Интернет и обеспечением доступа в электронно-информационную среду университета, программным обеспечением).

### 5.6. Образовательные технологии

При реализации дисциплины (модуля) применяются различные образовательные технологии, в том числе технологии электронного обучения.

Освоение дисциплины (модуля) предусматривает использование в учебном процессе активных и интерактивных форм проведения учебных занятий в форме компьютерных симуляций, разбор конкретных ситуаций, в сочетании с внеаудиторной работой с целью формирования и развития **профессиональных** навыков обучающихся.

При освоении дисциплины (модуля) предусмотрено применением электронного обучения и дистанционных образовательных технологий.

Учебные часы дисциплины (модуля) предусматривают классическую контактную работу преподавателя с обучающимся в аудитории и контактную работу посредством электронной информационно-образовательной среды в синхронном и асинхронном режиме (вне аудитории) посредством применения возможностей компьютерных технологий (электронная почта, тестирование, вебинар, презентация, и др.).

В рамках дисциплины (модуля) предусмотрены встречи с руководителями и работниками организаций, деятельность которых связана с *направленностью* реализуемой основной профессиональной образовательной программы.

## ЛИСТ РЕГИСТРАЦИИ ИЗМЕНЕНИЙ

№ п/п	Содержание изменения	Реквизиты документа об утверждении изменения	Дата введения изменения
1.	Утверждена и введена в действие решением Ученого совета факультета на основании Федерального государственного образовательного стандарта высшего образования – бакалавриата по направлению подготовки 40.03.01 Юриспруденция, утвержденного приказом Министерства науки и высшего образования Российской Федерации от 13 августа 2020 г. № 1011	Протокол заседания Ученого совета факультета юриспруденции и правового регулирувания № 10 от «16» мая 2023 года	01.09.2023
2.		Протокол заседания Ученого совета факультета № _____ от « ____ » _____ 20 ____ года	__ . __ . ____
3.		Протокол заседания Ученого совета факультета № _____ от « ____ » _____ 20 ____ года	__ . __ . ____
4.		Протокол заседания Ученого совета факультета № _____ от « ____ » _____ 20 ____ года	__ . __ . ____






Министерство науки и высшего образования Российской Федерации  
ФЕДЕРАЛЬНОЕ ГОСУДАРСТВЕННОЕ БЮДЖЕТНОЕ  
ОБРАЗОВАТЕЛЬНОЕ  
УЧРЕЖДЕНИЕ ВЫСШЕГО ОБРАЗОВАНИЯ  
«РОССИЙСКИЙ ГОСУДАРСТВЕННЫЙ СОЦИАЛЬНЫЙ УНИВЕРСИТЕТ»

УТВЕРЖДАЮ

Декан факультета юриспруденции  
и правового регулирования

  
\_\_\_\_\_ Д.Ю. Левшин

«16» мая 2023 г

**РАБОЧАЯ ПРОГРАММА ДИСЦИПЛИНЫ (МОДУЛЯ)  
«Медиаправо»**

**Направление подготовки  
40.03.01 «Юриспруденция»**

**Направленность  
«Гражданско-правовая (Правовые основы искусственного интеллекта)»**

**ОБРАЗОВАТЕЛЬНАЯ ПРОГРАММА ВЫСШЕГО ОБРАЗОВАНИЯ - ПРОГРАММА  
БАКАЛАВРИАТА**

**Форма обучения  
очно-заочная**

Москва 2023

Рабочая программа дисциплины (модуля) «Медиаправо» разработана на основании федерального государственного образовательного стандарта высшего образования по направлению подготовки 40.03.01 - Юриспруденция (уровень бакалавриата), утвержденного приказом Министерства науки и высшего образования Российской Федерации от 13.08.2020 № 1011, учебного плана по основной профессиональной образовательной программе высшего образования «Юриспруденция».

Рабочая программа дисциплины (модуля) разработана рабочей группой в составе:

к.ю.н., доцента Митячкиной Е.С., к.ю.н., доцента Фастовой М.А.

Руководитель основной профессиональной образовательной программы  
канд. юрид. наук, доцент

Митячкина Е.С.

(подпись)

Рабочая программа дисциплины обсуждена и утверждена на Ученом совете юридического факультета.

Протокол № 10 от «16» мая 2023 года

Декан юридического факультета, канд. юрид. наук, профессор

Левшиц Д.Ю.

Рабочая программа дисциплины (модуля) рекомендована к утверждению представителями организаций-работодателей:

Комитет по федеративному устройству и вопросам местного самоуправления  
Гос. Думы ФС РФ  
Руководитель Аппарата Комитета Гос. Думы ФС РФ, д-р юрид. наук

И.В. Бабичев

Директора Общенациональной Ассоциации Территориальных общественных организаций (ТОС)

З.Г. Юдин

Рабочая программа дисциплины (модуля) рецензирована и рекомендована к утверждению:

Д-р экон. наук, профессор Финансового университета при правительстве РФ

И.Ю. Беляева

Канд. социол. наук, доцент кафедры менеджмента и административного управления РГСУ

Т.М. Рябова

## СОДЕРЖАНИЕ

<b>РАЗДЕЛ 1. ПАСПОРТ РАБОЧЕЙ ПРОГРАММЫ ДИСЦИПЛИНЫ (МОДУЛЯ)</b> .....	4
1.1 Цель и задачи дисциплины.....	4
1.2 Планируемые результаты обучения по дисциплине (модулю) в рамках планируемых результатов освоения основной профессиональной образовательной программы высшего образования – программы бакалавриата соотнесенные с установленными индикаторами достижения компетенций .....	4
<b>РАЗДЕЛ 2. СТРУКТУРА И СОДЕРЖАНИЕ ДИСЦИПЛИНЫ (МОДУЛЯ)</b> .....	6
2.1 Объем дисциплины (модуля), включая контактную работу обучающегося с педагогическими работниками и самостоятельную работу обучающегося .....	6
2.2. Учебно-тематический план дисциплины (модуля) .....	6
2.3. Содержание дисциплины (модуля) .....	7
<b>РАЗДЕЛ 3. УЧЕБНО-МЕТОДИЧЕСКОЕ ОБЕСПЕЧЕНИЕ САМОСТОЯТЕЛЬНОЙ РАБОТЫ ОБУЧАЮЩИХСЯ ПО ДИСЦИПЛИНЕ (МОДУЛЮ)</b> .....	10
3.1. Виды самостоятельной работы обучающихся по дисциплине (модулю).....	10
3.2. Задания для самостоятельной работы .....	11
3.3. Методические указания к самостоятельной работе по дисциплине (модулю).....	13
<b>РАЗДЕЛ 4. ОЦЕНОЧНЫЕ МАТЕРИАЛЫ ПО ДИСЦИПЛИНЕ (МОДУЛЮ)</b> .....	14
4.1. Форма промежуточной аттестации обучающегося по дисциплине (модулю).....	14
4.2. Оценочные материалы, определяющие процедуры оценивания знаний, умений, навыков и (или) опыта деятельности, характеризующих этапы формирования компетенций .....	14
4.2.1. Организационные основы применения балльно-рейтинговой системы оценки успеваемости обучающихся по дисциплине (модулю).....	14
4.2.2. Проведение текущего контроля успеваемости обучающихся по дисциплине (модулю) в соответствии с балльно-рейтинговой системой оценки успеваемости обучающегося .....	14
4.2.3. Проведение промежуточной аттестации обучающихся по дисциплине (модулю) в соответствии с балльно-рейтинговой системой оценки успеваемости обучающегося .....	15
4.3. Перечень заданий для проведения текущей и промежуточной оценки знаний, умений, навыков и (или) опыта деятельности, характеризующих этапы формирования компетенций.....	17
4.3.1. Оценочные материалы для проведения текущей аттестации и рубежного контроля, обучающихся по дисциплине (модулю) .....	17
4.3.2. Оценочные материалы для проведения промежуточной аттестации обучающихся по дисциплине (модулю) .....	19
<b>РАЗДЕЛ 5. УСЛОВИЯ РЕАЛИЗАЦИИ ДИСЦИПЛИНЫ (МОДУЛЯ)</b> .....	22
5.1. Перечень основной и дополнительной учебной литературы для освоения дисциплины (модуля).....	22
5.1.1. Основная литература .....	22
5.1.2. Дополнительная литература .....	22
5.2 Перечень ресурсов информационно-коммуникационной сети «Интернет», необходимых для освоения дисциплины (модуля) .....	22
5.3 Методические указания для обучающихся по освоению дисциплины (модуля) .....	23
5.4 Информационно-технологическое обеспечение образовательного процесса по дисциплины (модуля).....	24
5.4.1. Средства информационных технологий.....	24
5.4.2. Лицензионное и свободно распространяемое программное обеспечение, в том числе отечественного производства: .....	24
5.4.3. Информационные справочные системы и профессиональные базы данных .....	24
5.5. Материально-техническое обеспечение образовательного процесса по дисциплине (модулю).....	25
5.6. Образовательные технологии .....	25
<b>ЛИСТ РЕГИСТРАЦИИ ИЗМЕНЕНИЙ</b> .....	26

## РАЗДЕЛ 1. ПАСПОРТ РАБОЧЕЙ ПРОГРАММЫ ДИСЦИПЛИНЫ (МОДУЛЯ)

### 1.1 Цель и задачи дисциплины

Цели дисциплины (модуля) заключается в получении обучающимися теоретических знаний по основам российского законодательства, применяемого для регулирования медиа, юридическими документами и проблемами применения данной правовой базы в деятельности государственных, коммерческих структур и общественных организаций, а также системой саморегулирования в медиасреде; знакомство студентов с основами и практикой правоприменения в сфере медиа в современном мире; формирование целостного представления о процессах правового регулирования и систем саморегулирования медиадеятельности в России и мировой практике; формирование навыков правовой культуры.

Задачи дисциплины (модуля):

приобретение студентами актуального знания основных концепций и нормативных актов правового регулирования и саморегулирования в сфере медиа в России и мировой практике;

формирование стройной системы взглядов в области правового регулирования медиа; формирование базовых знаний и навыков ориентирования в проблемах правового регулирования и саморегулирования деятельности специалиста сферы коммуникаций, правах и обязанностях, налагаемых специализированными нормативными актами освоение практических приемов использования российского законодательства в решении профессиональных задач;

формирование навыков обоснования своей позиции или определения неправовых, неэтичных и аморальных действий оппонентов;

ознакомление студентов с санкциями и другими последствиями нарушения норм российского и международного законодательства в профессиональной сфере медиа, ответственность за нарушения принципов саморегулирования, этических кодексов;

формирование ответственного профессионального поведения студентов с учетом требований законов и этических норм.

**1.2 Планируемые результаты обучения по дисциплине (модулю) в рамках планируемых результатов освоения основной профессиональной образовательной программы высшего образования – программы бакалавриата соотнесенные с установленными индикаторами достижения компетенций**

Процесс освоения дисциплины (модуля) направлен на формирование у обучающихся следующих компетенций: УК-1, ПК-1, ПК-3 в соответствии с учебным планом.

В результате освоения дисциплины (модуля) обучающийся должен демонстрировать следующие результаты:

Категория компетенций (при наличии)	Код компетенции Формулировка компетенции	Код и наименование индикатора достижения компетенции	Результаты обучения
Системное и критическое мышление	<b>УК-1</b> Способен осуществлять поиск, критический анализ и синтез информации, применять	УК-1.1 Находит и критически оценивает информацию, необходимую для решения задачи. УК-1.2 Предлагает различные варианты решения задачи, оценивая их	Знать: различные варианты решения задачи, оценивая их последствия на основе синтеза и критического анализа

	системный подход для решения поставленных задач	последствия на основе синтеза и критического анализа информации. УК-1.3 Выбирает оптимальный вариант решения задачи, аргументируя свой выбор.	информации.  Уметь: выбирать оптимальный вариант решения задачи, аргументируя свой выбор.
Профессиональная компетенция	<b>ПК-1</b> Способен разрабатывать проекты нормативных правовых актов, правовые нормы для различных уровней нормотворчества и сфер профессиональной деятельности, оценивать возможные правовые риски реализации нормативных предписаний или иных решений, необходимость изменения нормативных правовых актов и обосновывать такие изменения	ПК-1.1 Выявляет пробелы и коллизии действующего законодательства и владеет способами их преодоления и устранения ПК-1.2 Понимает сущность и уровни нормотворческого процесса, выделяет стадии и участников нормотворческой процедуры ПК-1.3 Определяет роль и компетенцию участников нормотворческой процедуры, оценивает правомерность их решений и действий ПК-1.4 Демонстрирует знание основных приемов законодательной техники при разработке нормативных правовых актов ПК-1.5 Понимает значение правовой экспертизы нормативных правовых актов, способен принять участие в ее проведении	Знать: сущность и уровни нормотворческого процесса  Уметь: определять роль и компетенцию участников нормотворческой процедуры, оценивать правомерность их решений и действий
Профессиональная компетенция	<b>ПК-3</b> Способен оказывать правовую помощь гражданам и организациям и иные виды юридических услуг, давать квалифицированные профессиональные заключения и консультации в сфере применения искусственного	ПК-3.1 Выявляет и формулирует наличие правовой проблемы в сфере применения искусственного интеллекта ПК-3.2 Знает и соблюдает правила эффективной коммуникации при оказании правовой помощи и юридических услуг ПК-3.3 Вырабатывает различные варианты решения конкретных задач в сфере электронной коммерции на основе норм права и полученных	Знать: правила эффективной коммуникации при оказании правовой помощи и юридических услуг  Уметь: Вырабатывать различные варианты решения конкретных задач в сфере электронной коммерции на основе норм права

интеллекта правового регулирования электронной коммерции	и	аналитических данных	и	полученных аналитических данных
--	---	----------------------	---	---------------------------------------

## РАЗДЕЛ 2. СТРУКТУРА И СОДЕРЖАНИЕ ДИСЦИПЛИНЫ (МОДУЛЯ)

**2.1 Объем дисциплины (модуля), включая контактную работу обучающегося с педагогическими работниками и самостоятельную работу обучающегося**

Общая трудоемкость дисциплины (модуля) составляет 4 зачетных единицы.

Очно-заочная форма обучения

Вид учебной работы	Всего часов	Семестры			
		9			
<b>Контактная работа обучающихся с педагогическими работниками</b>	<b>48</b>	<b>48</b>			
Учебные занятия лекционного типа	24	24			
<i>из них: в форме практической подготовки</i>					
Практические занятия	24	24			
<i>из них: в форме практической подготовки</i>					
Лабораторные занятия					
<i>из них: в форме практической подготовки</i>					
Иная контактная работа					
<i>из них: в форме практической подготовки</i>					
<b>Самостоятельная работа обучающихся</b>	<b>87</b>	<b>87</b>			
<b>Контроль промежуточной аттестации</b>	<b>9</b>	<b>9</b>			
Форма промежуточной аттестации		зачет			
<b>ОБЪЕМ ДИСЦИПЛИНЫ (МОДУЛЯ) В ЧАСАХ</b>	<b>144</b>	<b>144</b>			

### 2.2. Учебно-тематический план дисциплины (модуля)

*Очно-заочной формы обучения*

Раздел, тема	Виды учебной работы, академических часов									
	Всего	Самостоятельная работа	Контактная работа обучающихся с педагогическими работниками							
			Всего	Лекционные занятия <i>из них: в форме практической подготовки</i>	Семинарские/ практические занятия <i>из них: в форме практической подготовки</i>	Лабораторные занятия <i>из них: в форме практической подготовки</i>	Иная контактная работа <i>из них: в форме практической подготовки</i>			
<b>Семестр 9</b>										
Раздел 1. Источники законодательства о СМИ	33	21	12	6	6					

Раздел, тема	Виды учебной работы, академических часов									
	Всего	Самостоятельная работа	Контактная работа обучающихся с педагогическими работниками							
			Всего	Лекционные занятия <i>из них: в форме практической подготовки</i>	Семинарские/ практические занятия <i>из них: в форме практической подготовки</i>	Лабораторные занятия <i>из них: в форме практической подготовки</i>	Иная контактная работа <i>из них: в форме практической подготовки</i>			
Раздел 2. Организация деятельности редакции	34	22	12	6		6				
Раздел 3. Государственная политика в области СМИ	34	22	12	6		6				
Раздел 4. Свобода информации	34	22	12	6		6				
<b>Контроль промежуточной аттестации (час)</b>	<b>18</b>	<i>зачет</i>								
<b>Общий объем, часов</b>	<b>144</b>	<b>87</b>	<b>48</b>	<b>24</b>		<b>24</b>				

### 2.3. Содержание дисциплины (модуля)

#### Раздел 1. Источники законодательства о СМИ

Предмет, структура и задачи курса. Понятие права. Понятие массово-информационного права. Свобода мысли, слова и печати как неотъемлемое право человека. Источники права СМИ: конституция, международные договоры, законы, указы президента и постановления правительства. Конституция РФ (1993 г.) как основополагающий юридический акт прямого действия. Соответствие норм статьи 29 российской Конституции о свободе информации документам ООН и Совета Европы: Всеобщей декларации прав человека (1948 г.), Международного пакта о гражданских и политических правах (1966 г.), Европейской конвенции о защите прав человека и основных свобод (1953 г.). Основные элементы свободы массовой информации. Прецедентное право судебного органа Совета Европы – Европейского суда по правам человека по делам о нарушении положений статьи 10 Европейской конвенции. Разграничение полномочий в сфере массовой информации между федеральными и местными органами власти. Законотворчество о СМИ в субъектах Российской Федерации. Судебная система РФ. Роль Верховного и Конституционного судов в правовом регулировании деятельности СМИ. История принятия Закона РФ “О средствах массовой информации” (1991г.). Инициативный авторский проект Ю.М. Батурина, М.А. Федотова и В.Л. Энтина. Создание правовой базы российской прессы, регистрация СМИ. Конституционное и законодательное закрепление свободы массовой информации в зарубежных странах. Законодательство о СМИ за рубежом. Сравнение информационного законодательства стран бывшего СССР.

#### ПРАКТИЧЕСКОЕ ЗАДАНИЕ К РАЗДЕЛУ 1.

**Форма практического задания:** защита реферата и дискуссия

**Перечень тем рефератов:**

1. Современная Российская действительность и проблемы профессиональной этики журналиста.
2. Современная морально-этическая ситуация в журналистике как следствие противоречивых процессов, происходящих в России.
3. Распад прежней ценностно-нормативной системы, регулировавшей журналистику на идеологической основе.
4. Побочные результаты этого процесса: «варваризация» отношений в журналистике, трудности гражданского самоопределения, неопределённость принципов новой ценностно-нормативной системы.
5. Информационный успех как единственный критерий профессионального поведения.
6. Манипуляционная журналистика.
7. Меркантильная журналистика.
8. Потенциальные возможности творческой реализации журналиста в рамках гуманистической журналистики.
9. Основные нормы и правила профессионально-этического поведения журналиста.
10. Этические нормы и правила как основа информационного поведения журналиста.

## **РУБЕЖНЫЙ КОНТРОЛЬ К РАЗДЕЛУ 1:**

**Форма рубежного контроля** – аналитические задания.

### **Раздел 2. Организация деятельности редакции**

Закон РФ “О средствах массовой информации” (1991 г.). Основные понятия, используемые в законе. Внутриредакционные права журналистов. Понятие учредителя. Редакция, журналист, издатель, распространитель, их взаимные права и обязанности. Договор между учредителем и редакцией. Редакционный устав, содержание и процедура его принятия. Устав юридического лица. Сохранение в тайне журналистских источников. Особенности трудовых отношений в редакционных коллективах. Порядок прекращения деятельности СМИ за злоупотребления свободой массовой информации.

### **ПРАКТИЧЕСКОЕ ЗАДАНИЕ к разделу 2**

**Форма практического задания:** защита реферата и дискуссия

**Перечень тем рефератов:**

1. Требования, предъявляемые к журналисту, работающему на этапе исследования действительности: соблюдение познавательных правил исследования, обеспечивающих объективность воспроизведения и понимания происходящего; плюрализм исследования; непредвзятость позиции самого журналиста в процессе исследования действительности.
2. Особые требования, предъявляемые к журналисту-репортёру, интервьюеру, исследователю: этапы общения, психологические барьеры общения, стили общения, психотехнологии в журналистском общении, поведенческие стратегии.
3. Требования, предъявляемые к журналисту в процессе создания текста: учёт всех значимых событий, мнений, оценок, полученных при изучении фактов действительности; нейтральность собственно журналистского текста при описании фактов, изложении разных точек зрения на проблему; стилистическая нейтральность оценочных суждений журналиста, доказательность мнений и оценок самого журналиста; правдивость творчества, воплощённая в тексте.
4. Профессиональная журналистская этика и предмет её регулирования. Предмет регулирования и его важнейшие элементы.
5. Социальное понимание роли и задач журналистики. Журналистский текст как предмет профессиональной этики, требования к журналисту как к его создателю.



6. Особый аспект в профессионально-этических отношениях: регулирование отношений журналистов с аудиторией и контроль внутрипрофессиональных отношений. Характеристики реципиентной среды.
7. Условия осуществления профессионально-этических норм в журналистике.
8. Независимость и социальная ответственность журналистики как социального института – главное условие нравственно-этического самоопределения журналиста.
9. Правовая фиксация отношений государства и журналистики, собственников СМИ и журналистов, всех субъектов информационной деятельности – необходимое условие свободной и ответственной работы журналиста.
10. Экономический, социальный и полемический плюрализм общества как условие выражения журналистикой объективной информационной картины.

## **РУБЕЖНЫЙ КОНТРОЛЬ К РАЗДЕЛУ 2**

**Форма рубежного контроля – аналитические задания**

### **Раздел 3. Государственная политика в области СМИ**

Недопустимость цензуры. Система государственной поддержки СМИ в 1996-2004 годах и на современном этапе. Законодательство о порядке освещения деятельности органов государственной власти в государственных средствах массовой информации. Обязанность органов государственной власти и должностных лиц реагировать на критику в СМИ. Информационная безопасность. Ограничения с целью противодействия терроризму и экстремизму. Постановления Европейского суда по правам человека по делу Йерсилд против Дании и по другим жалобам на ограничение свободы выражения политических взглядов. Международный запрет подстрекательства к геноциду. Прозрачность отношений собственности. Ограничения права собственности на СМИ, в том числе иностранцев. Судебная палата по информационным спорам при Президенте Российской Федерации (1994-2000гг.) Система льгот для СМИ на Западе. Закон США о поддержке газет (1970 г.), система соглашений о совместном управлении ежедневных газет.

## **ПРАКТИЧЕСКОЕ ЗАДАНИЕ К РАЗДЕЛУ 3**

**Форма практического задания: защита реферата и дискуссия**

**Перечень тем рефератов:**

1. Социальные и профессиональные особенности журналистики как особого рода деятельности и как специфической формы информационного общения.
2. Особая социальная значимость журналистики как деятельности и как общественного института.
3. Профессиональная этика как важный регулятор в процессе функционирования журналистики, обеспечивающий соответствие практики журналистики её социальным и профессиональным целям и задачам.
4. Исходные составляющие профессиональной этики журналистики: общественные требования к данному социальному институту, требования, вытекающие из внутренних функционально-сущностных свойств журналистики, правила, установившиеся в ходе журналистской практики.
5. Проблемы становления профессиональной этики.
6. Индивидуальная, групповая, общественная мораль. Их взаимосвязь, противоречия в процессе функционирования в обществе.
7. Групповая мораль и этика.
8. Цели и содержание групповой морали.
9. Социально-историческое содержание групповой морали: кодекс чести дворянина, мещанская мораль, профессиональная этика различных профессиональных групп. Социально-профессиональные группы как предмет морально-этических отношений.

10. Причины, побуждающие общество к специальному, усиленному этическому регулированию профессиональных групп.

## **РУБЕЖНЫЙ КОНТРОЛЬ К РАЗДЕЛУ 2**

**Форма рубежного контроля – аналитические задания**

### **Раздел 4. Свобода информации**

Право на информацию. Доступ к информации: фактические возможности граждан и прессы. Специфика прав и обязанностей журналистов перед обществом. Права и обязанности журналиста в сфере информации. Запрос на получение информации. Порядок отказа или отсрочки в предоставлении информации, их обжалования. Виды ответственности за непредоставление информации. Порядок аккредитации и лишения аккредитации в государственных органах, организациях и учреждениях. Гласность судопроизводства, исключения из этого принципа. Государственная тайна. Порядок отнесения сведений к государственной тайне. Коммерческая тайна, иная конфиденциальная информация. Ответственность журналистов и редакций за распространение секретной информации. Свобода доступа к информации на Западе. Ограничения, вызванные защитой национальных интересов. Дело о бумагах Пентагона (1971 г.).

### **ПРАКТИЧЕСКОЕ ЗАДАНИЕ К РАЗДЕЛУ 4.**

**Форма практического задания:** защита реферата и дискуссия

**Перечень тем рефератов:**

1. Регулирование и контроль телерадиовещания. Виды вещателей.
2. Лицензирование, ограниченный ресурс и новые технологии.
3. Принципы лицензирования.
4. Порядок лицензирования вещателей в России.
5. Содержание, срок действия лицензии. Лицензирующий орган.
6. Конкурсный порядок выдачи лицензий на эфирное телерадиовещание. Федеральная конкурсная комиссия по телерадиовещанию, её статус и функции.
7. Постановления Европейского суда по правам человека статьи 10 в отношении процесса лицензирования телерадиовещателей.
8. Особенности лицензирования компаний кабельного телевидения в России и за рубежом.
9. Свободные выборы и свободные СМИ. Роль СМИ в исходе предвыборных кампаний.
10. Российское избирательное право и СМИ.

### **РУБЕЖНЫЙ КОНТРОЛЬ К РАЗДЕЛУ 4:**

**Форма рубежного контроля – аналитические задания.**

## **РАЗДЕЛ 3. УЧЕБНО-МЕТОДИЧЕСКОЕ ОБЕСПЕЧЕНИЕ САМОСТОЯТЕЛЬНОЙ РАБОТЫ ОБУЧАЮЩИХСЯ ПО ДИСЦИПЛИНЕ (МОДУЛЮ)**

### **3.1. Виды самостоятельной работы обучающихся по дисциплине (модулю)**

Очно-заочной формы обучения

Раздел, тема	Количество часов	Вид самостоятельной работы
<b>Семестр 9</b>		
Раздел 1. Источники	21	Подготовка реферата Самостоятельное изучение материала

законодательства о СМИ		раздела/темы
Раздел 2. Организация деятельности редакции	22	Подготовка реферата Самостоятельное изучение материала раздела/темы
Раздел 3. Государственная политика в области СМИ	22	Подготовка реферата Самостоятельное изучение материала раздела/темы
Раздел 4. Свобода информации	22	Подготовка реферата Самостоятельное изучение материала раздела/темы
<b>Общий объем по модулю/семестру, часов</b>	87	
<b>Общий объем по дисциплине (модулю), часов</b>	87	

### 3.2. Задания для самостоятельной работы

#### Задания для самостоятельной работы к Разделу 1

##### Перечень тем рефератов/ эссе к Разделу 1:

1. Современная Российская действительность и проблемы профессиональной этики журналиста.
2. Современная морально-этическая ситуация в журналистике как следствие противоречивых процессов, происходящих в России.
3. Распад прежней ценностно-нормативной системы, регулировавшей журналистику на идеологической основе.
4. Побочные результаты этого процесса: «варваризация» отношений в журналистике, трудности гражданского самоопределения, неопределённость принципов новой ценностно-нормативной системы.
5. Информационный успех как единственный критерий профессионального поведения.
6. Манипуляционная журналистика.
7. Меркантильная журналистика.
8. Потенциальные возможности творческой реализации журналиста в рамках гуманистической журналистики.
9. Основные нормы и правила профессионально-этического поведения журналиста.
10. Этические нормы и правила как основа информационного поведения журналиста.

#### Задания для самостоятельной работы к Разделу 2

##### Перечень тем рефератов/ эссе к Разделу 2:

1. Требования, предъявляемые к журналисту, работающему на этапе исследования действительности: соблюдение познавательных правил исследования, обеспечивающих объективность воспроизведения и понимания происходящего; плюрализм исследования; непредвзятость позиции самого журналиста в процессе исследования действительности.
2. Особые требования, предъявляемые к журналисту-репортёру, интервьюеру, исследователю: этапы общения, психологические барьеры общения, стили общения, психотехнологии в журналистском общении, поведенческие стратегии.
3. Требования, предъявляемые к журналисту в процессе создания текста: учёт всех значимых событий, мнений, оценок, полученных при изучении фактов действительности; нейтральность собственно журналистского текста при описании фактов, изложении разных точек зрения на проблему; стилистическая нейтральность

оценочных суждений журналиста, доказательность мнений и оценок самого журналиста; правдивость творчества, воплощённая в тексте.

4. Профессиональная журналистская этика и предмет её регулирования. Предмет регулирования и его важнейшие элементы.
5. Социальное понимание роли и задач журналистики. Журналистский текст как предмет профессиональной этики, требования к журналисту как к его создателю.
6. Особый аспект в профессионально-этических отношениях: регулирование отношений журналистов с аудиторией и контроль внутрипрофессиональных отношений. Характеристики реципиентной среды.
7. Условия осуществления профессионально-этических норм в журналистике.
8. Независимость и социальная ответственность журналистики как социального института – главное условие нравственно-этического самоопределения журналиста.
9. Правовая фиксация отношений государства и журналистики, собственников СМИ и журналистов, всех субъектов информационной деятельности – необходимое условие свободной и ответственной работы журналиста.
10. Экономический, социальный и полемический плюрализм общества как условие выражения журналистикой объективной информационной картины.

### **Задания для самостоятельной работы к Разделу 3**

#### **Перечень тем рефератов/ эссе к Разделу 3:**

1. Социальные и профессиональные особенности журналистики как особого рода деятельности и как специфической формы информационного общения.
2. Особая социальная значимость журналистики как деятельности и как общественного института.
3. Профессиональная этика как важный регулятор в процессе функционирования журналистики, обеспечивающий соответствие практики журналистики её социальным и профессиональным целям и задачам.
4. Исходные составляющие профессиональной этики журналистики: общественные требования к данному социальному институту, требования, вытекающие из внутренних функционально-сущностных свойств журналистики, правила, установившиеся в ходе журналистской практики.
5. Проблемы становления профессиональной этики.
6. Индивидуальная, групповая, общественная мораль. Их взаимосвязь, противоречия в процессе функционирования в обществе.
7. Групповая мораль и этика.
8. Цели и содержание групповой морали.
9. Социально-историческое содержание групповой морали: кодекс чести дворянина, мещанская мораль, профессиональная этика различных профессиональных групп. Социально-профессиональные группы как предмет морально-этических отношений.
10. Причины, побуждающие общество к специальному, усиленному этическому регулированию профессиональных групп.

### **Задания для самостоятельной работы к Разделу 4**

#### **Перечень тем рефератов/ эссе к Разделу 4:**

1. Регулирование и контроль телерадиовещания. Виды вещателей.
2. Лицензирование, ограниченный ресурс и новые технологии.
3. Принципы лицензирования.
4. Порядок лицензирования вещателей в России.
5. Содержание, срок действия лицензии. Лицензирующий орган.

6. Конкурсный порядок выдачи лицензий на эфирное телерадиовещание. Федеральная конкурсная комиссия по телерадиовещанию, её статус и функции.
7. Постановления Европейского суда по правам человека статьи 10 в отношении процесса лицензирования телерадиовещателей.
8. Особенности лицензирования компаний кабельного телевидения в России и за рубежом.
9. Свободные выборы и свободные СМИ. Роль СМИ в исходе предвыборных кампаний.
10. Российское избирательное право и СМИ.

### **3.3. Методические указания к самостоятельной работе по дисциплине (модулю)**

Освоение слушателями программы предполагает изучение материалов дисциплин (модулей) в ходе самостоятельной работы.

Для успешного освоения дисциплины (модуля) и достижения поставленных целей необходимо внимательно ознакомиться с рабочей программой дисциплины (модуля), доступной в электронной информационно-образовательной среде РГСУ.

Следует обратить внимание на списки основной и дополнительной литературы, на предлагаемые преподавателем ресурсы информационно-телекоммуникационной сети Интернет. Эта информация необходима для самостоятельной работы обучающегося.

Для более углубленного изучения темы задания для самостоятельной работы рекомендуется выполнять параллельно с изучением данной темы. При выполнении заданий по возможности используйте наглядное представление материала.

Самостоятельная работа включает разнообразный комплекс видов и форм работы обучающихся.

#### ***Написание реферата (доклада).***

##### *Требования к структуре реферата (доклада):*

Работа должна содержать систематизацию и краткое изложение материала из не менее 5- и литературных источников (монографий, научных статей и докладов) по выбранной теме.

Основные требования к оформлению:

Структура доклада (реферата): 1) титульный лист; 2) содержание (в нем последовательно указываются названия пунктов доклада (реферата), указываются страницы, с которых начинается каждый пункт); 3) введение (формулируется суть исследуемой проблемы, обосновывается выбор темы, определяются ее значимость и актуальность, указываются цель и задачи доклада (реферата), дается характеристика используемой литературы); 4) основная часть (каждый раздел ее доказательно раскрывает исследуемый вопрос); 5) выводы и заключение (подводятся итоги или делается обобщенный вывод по теме доклада (реферата)); 6) литература.

Доклад (реферат) оформляется на одной стороне листа белой бумаги формата А4 (210x297 мм). Интервал межстрочный -полуторный. Цвет шрифта - черный. Гарнитура шрифта основного текста - «Times New Roman» или аналогичная. Кегль (размер) от 12 до 14 пунктов. Размеры полей страницы (не менее): правое 10 мм, верхнее – 15 мм, нижнее – 20 мм, левое - 25 мм. Формат абзаца: полное выравнивание («по ширине»). Отступ красной строки одинаковый по всему тексту – 15 мм. Страницы должны быть пронумерованы с учётом титульного листа (на титульном листе номер страницы не ставится). В работах используются цитаты, статистические материалы. Эти данные оформляются в виде сносок (ссылок и примечаний). Внутритекстовые, подстрочные и затекстовые библиографические ссылки должны оформляться в соответствии с ГОСТ Р 7.0.5-2008 «Библиографическая ссылка». Общие требования и правила составления».

Реферат (доклад) сдается в бумажном и электронном виде (10 - 20 печатных страниц).

При проверке реферата (доклада) на антиплагиат - [www.antiplagiat.ru](http://www.antiplagiat.ru) - (более 50% заимствований) работа не принимается.

## **РАЗДЕЛ 4. ОЦЕНОЧНЫЕ МАТЕРИАЛЫ ПО ДИСЦИПЛИНЕ (МОДУЛЮ)**

### **4.1. Форма промежуточной аттестации обучающегося по дисциплине (модулю)**

Контрольным мероприятием промежуточной аттестации обучающихся по дисциплине является зачет в 9 семестре, который проводится в устной форме.

### **4.2. Оценочные материалы, определяющие процедуры оценивания знаний, умений, навыков и (или) опыта деятельности, характеризующих этапы формирования компетенций**

#### **4.2.1. Организационные основы применения балльно-рейтинговой системы оценки успеваемости обучающихся по дисциплине (модулю)**

Оценка качества освоения обучающимися дисциплины (модуля) реализуется в формате балльно-рейтинговой системы оценки успеваемости обучающихся (БРСО).

БРСО в ходе текущего контроля успеваемости и промежуточной аттестации осуществляется по 100-балльной шкале.

Академический рейтинг обучающегося по дисциплине (модулю) складывается из результатов:

- текущего контроля успеваемости (максимальный текущий рейтинг обучающегося 80 рейтинговых баллов;
- промежуточной аттестации (максимальный рубежный рейтинг обучающегося 20 рейтинговых баллов.

Условия оценки освоения обучающимся дисциплины (модуля) в формате БРСО доводятся преподавателем до сведения обучающихся на первом учебном занятии, а также размещены в свободном доступе в электронной информационно-образовательной среде Университета.

#### **4.2.2. Проведение текущего контроля успеваемости обучающихся по дисциплине (модулю) в соответствии с балльно-рейтинговой системой оценки успеваемости обучающегося**

В течение учебного семестра до промежуточной аттестации на основании утвержденной рабочей программы дисциплины (модуля) формируется текущий рейтинг обучающегося. Текущий рейтинг обучающегося складывается как сумма рейтинговых баллов, полученных им в течение учебного семестра по всем видам учебных занятий по дисциплине (модулю).

В процессе текущего контроля оцениваются следующие действия обучающегося, направленные на освоение компетенций в рамках изучения учебной дисциплины:

- академическая активность (посещаемость учебных занятий, самостоятельное изучение содержания учебной дисциплины в электронной информационно-образовательной среде, соблюдение сроков сдачи практических заданий и текущих контрольных мероприятий и др.);
- выполнение и сдача текущих и итогового практических заданий (эссе, рефераты, творческие задания, кейс-задания, лабораторные работы, расчетные задания и др., активное участие в групповых интерактивных занятиях (дискуссии, WiKi-проекты и др.), защита проектов и др.);
- прохождение рубежей текущего контроля, включая соблюдение графика их прохождения в электронной информационно-образовательной среде.

Для планирования расчета текущего рейтинга обучающегося используются следующие пропорции:

<b>Вид учебного действия</b>	<b>Максимальная рейтинговая оценка, баллов</b>
академическая активность	10
практические задания	40
<i>из них: текущие практические задания</i>	20
<i>итоговое практическое задание</i>	20
рубежи текущего контроля	30
<b>ИТОГО:</b>	<b>80</b>

В течение учебного семестра по дисциплине (модулю) обучающимся должен быть накоплен текущий рейтинг не менее 52 рейтинговых баллов (65% от максимального значения текущего рейтинга).

Необходимыми условиями допуска обучающегося к промежуточной аттестации по дисциплине являются положительное прохождение обучающимся не менее 65% рубежей текущего контроля с накоплением не менее 65% максимального рейтингового балла за каждый рубеж текущего контроля и положительное выполнение итогового практического задания с накоплением не менее 65% максимального рейтингового балла, установленного за итоговое практическое задание.

Невыполнение вышеуказанных условий является текущей академической задолженностью, которая должна быть ликвидирована обучающимся до контрольного мероприятия промежуточной аттестации.

Сведения о наличии у обучающихся текущей академической задолженности, сроках и порядке добора рейтинговых баллов для её ликвидации доводятся до обучающихся педагогическим работником.

В случае неликвидации текущей академической задолженности, педагогический работник обязан во время контрольного мероприятия промежуточной аттестации поставить обучающемуся 0 рейтинговых баллов. В этом случае ликвидация текущей академической задолженности возможна в периоды проведения повторной промежуточной аттестации.

#### **4.2.3. Проведение промежуточной аттестации обучающихся по дисциплине (модулю) в соответствии с балльно-рейтинговой системой оценки успеваемости обучающегося**

Промежуточная аттестация по дисциплине (модулю) проводится в соответствии с Положением о промежуточной аттестации обучающихся по основным профессиональным образовательным программам в Российском государственном социальном университете и Положением о балльно-рейтинговой системе оценки успеваемости обучающихся по основным профессиональным образовательным программам в Российском государственном социальном университете в действующей редакции.

На промежуточную аттестацию отводится 20 рейтинговых баллов.

Ответы обучающегося на контрольном мероприятии промежуточной аттестации оцениваются педагогическим работником по 20 - балльной шкале, а итоговая оценка по дисциплине (модулю) выставляется по системе зачтено/не зачтено для зачета.

Критерии выставления оценки определяются Положением о балльно-рейтинговой системе оценки успеваемости обучающихся по основным профессиональным образовательным программам высшего образования - программам бакалавриата, программам специалитета, программам магистратуры в Российском государственном социальном университете.

В процессе определения рубежного рейтинга обучающегося используется следующая шкала:

<b>Рубежный рейтинг</b>	<b>Критерии оценки освоения обучающимся учебной дисциплины в ходе контрольных мероприятий промежуточной аттестации</b>

19-20 рейтинговых баллов	обучающийся глубоко и прочно усвоил программный материал, исчерпывающе, последовательно, грамотно и логически стройно его излагает, тесно увязывает с задачами и будущей деятельностью, не затрудняется с ответом при видоизменении задания, свободно справляется с задачами и практическими заданиями, правильно обосновывает принятые решения, умеет самостоятельно обобщать и излагать материал, не допуская ошибок
16-18 рейтинговых баллов	обучающийся твердо знает программный материал, грамотно и по существу излагает его, не допуская существенных неточностей в ответе на вопрос, может правильно применять теоретические положения и владеет необходимыми умениями и навыками при выполнении практических заданий
13-15 рейтинговых баллов	обучающийся освоил основной материал, но не знает отдельных деталей, допускает неточности, недостаточно правильные формулировки, нарушает последовательность в изложении программного материала и испытывает затруднения в выполнении практических заданий
1-12 рейтинговых баллов	обучающийся не знает значительной части программного материала, допускает существенные ошибки, с большими затруднениями выполняет практические задания
0 рейтинговых баллов	не аттестован



### **4.3. Перечень заданий для проведения текущей и промежуточной оценки знаний, умений, навыков и (или) опыта деятельности, характеризующих этапы формирования компетенций**

#### **4.3.1. Оценочные материалы для проведения текущей аттестации и рубежного контроля, обучающихся по дисциплине (модулю)**

##### **Перечень вопросов рубежного контроля и текущей аттестации**

#### **Код контролируемой компетенции-УК-1**

##### **Аналитические задания (проблемные ситуации)**

Выберите одну из пяти тем и напишите эссе: Искусственный интеллект и журналистика: соперничество или сотрудничество? Традиции российской журналистики: что стоит сохранить? Почему журналистам важно проверять информацию и как это нужно делать? Журналистика большой страны: путевые заметки. Слишком много Интернета. Цифровая перегрузка: правда или выдумка?

Внимательно прочитайте предложенные темы эссе и выберите для работы только одну из них. При выборе темы старайтесь остановиться на той, которая позволит вам максимально раскрыть свои знания и проявить творческую индивидуальность. Если вы хотите предложить собственный оригинальный заголовок для эссе, выбранная тема все равно должна быть указана в обязательном порядке (в этом случае работа оформляется следующим образом: в верхней части первого листа помещается надпись: Эссе на тему «...», ниже следует оригинальный заголовок). Сам текст эссе по желанию можно разбить на разделы, предложив для них оригинальные подзаголовки.

**ТЕМЫ ЭССЕ** 1. Журналистское расследование, которое могу сделать я 2. Подкасты против радио: кто кого? 3. Обмани меня! Как распознать и проверить фейковые новости 4. Будь как Дудь. Причины популярности программ Юрия Дудя на платформе youtube 5. Журналисты vs роботы: будущее новостной журналистики

#### **Код контролируемой компетенции - ПК-1**

##### **Аналитические задания (проблемные ситуации)**

**Термин «журналистика» пришел в русский язык из ... языка.**

- Английского
- Чешского
- Французского

**2. Что является главным «инструментом» журналиста?**

- Слово
- Графическая информация
- Звуковая информация

**3. К какому жанру относится заметка?**

- Оперативно-новостному
- Исследовательско-новостному
- Оперативно-образному

**4. Чаще всего к монологической форме подачи информации журналисты прибегают в:**

- Очерке
- Интервью
- Статье

**5. Как называлась первая в России печатная газета?**

- «Ведомости»
- «Императорские известия»
- «Голос пролетариата»

**6. Кто является изобретателем радиоприемника?**

- В. Гамильтон
- Г. Герц
- А. Попов

**7. Укажите основные отличительные черты газеты, которые выделяют ее среди прочих печатных изданий:**

- Актуальность, периодичность, публичность, универсальность
- Тематическая направленность, периодичность, системность
- Публичность, платность, хронологичность, универсальность

**8. Желтая пресса – это:**

- Наиболее достоверная пресса
- Тематические издания для отдельных слоев населения
- Газеты, журналы и другие периодические издания, информация в которых основана на сплетнях и слухах

**9. Основная задача журналистики как профессии заключается в:**

- Передаче информации
- Сборе и систематизации информации
- Отражении определенной точки зрения

**тест 10. Информационное сообщение, освещающее мероприятие или событие – это:**

- Очерк
- Отчет
- Заметка

**Код контролируемой компетенции - ПК-3**

**Аналитические задания (проблемные ситуации)**

**11. Журналистика образно называется:**

- Четвертной ветвью власти
- Серым кардиналом власти
- Рупором общественного мнения

**12. Когда в России отмечается День свободной прессы?**

- 24 ноября
- 13 января
- 11 июня

**13. Эффектом присутствия, достоверности, сопереживания обладает:**

- Репортаж
- Очерк
- Интервью

**14. Анкетирование – это способ сбора информации, который используется в жанре:**

- Рецензия
- Обзорение
- Репортаж

**16. Закон РФ «О СМИ» определяет обязанности журналиста в ... статье.**

- 15
- 49
- 109

**17. Главный компонент любого жанра, вида и рода журналистской деятельности – это:**

- Объективный характер подачи информации
- Субъективный характер подачи информации
- Литературная основа

**18. Что означает понятие «лид» в журналистике?**

- Жизненный материал произведения
- Специфику стиля

- Вступление к основному повествованию

**19. Специалист, который обеспечивает пластику экрана, постановку кадра в тележурналистике – это:**

- Статист
- Оператор
- Осветитель

**4.3.2. Оценочные материалы для проведения промежуточной аттестации обучающихся по дисциплине (модулю)**

**Вопросы/задания для проведения промежуточной аттестации обучающихся по дисциплине (модулю)**

<b>Коды контролируемой компетенций</b>	<b>Вопросы /задания</b>
УК-1	<p style="text-align: center;"><b>Вопросы к зачету</b></p> <ol style="list-style-type: none"><li>1. Цензура: понятие и правовые гарантии запрета.</li><li>2. Отношения журналистики и власти в СССР. Партийное руководство как замена правого регулирования. Закон СССР о печати.</li><li>3. «Закон РФ о СМИ» - основной регулятор информационных отношений в сфере СМИ. Структурообразующий характер закона о СМИ. Изменения и дополнения Закона о СМИ. Основные положения и понятия ФЗ «о СМИ»: журналист, главный редактор, учредитель, СМИ, цензура и др.</li><li>4. Учреждение СМИ. Регистрация и лицензирование СМИ. Отказ в регистрации.</li><li>5. Регулирование рекламы в СМИ.</li><li>6. Правовой статус журналиста в системе права массовой информации. Правовое состояние журналиста.</li><li>7. Право на доступ к информации для журналистов и редакций. Механизмы юридической защиты права на доступ к информации для журналистов и редакций. Ограничение на доступ к информации. Запрос информации Ограничение доступа к информации Защита журналистских источников информации. Алгоритм получения информации и ответственность за непредставление информации.</li><li>8. Классификация СМИ в контексте избирательного процесса</li><li>9. Злоупотребление свободой массовой информации. Понятия и виды. Механизм возложения ответственности за злоупотребление свободой массовой информации.</li><li>10. Гражданский кодекс РФ об авторском праве и смежных правах. Авторские права в СМИ. Служебные произведения в работе журналиста.</li><li>11. Право на опровержение и на ответ</li><li>12. Государственная политика в области СМИ в странах (по выбору)</li><li>13. Правовое регулирование новых СМИ и Интернет. Особенности правового регулирования электронных СМИ. Особенности правового статуса сетевых СМИ.</li><li>14. Защита чести, достоинства и деловой репутации.</li></ol>

	<p>Моральный вред и деловая репутация.</p> <p>15. Законодательство о СМИ и Гражданский кодекс России.</p> <p>16. Уголовный Кодекс РФ и деятельность СМИ. Клевета и оскорбление. Извинение и презумпция невиновности.</p> <p>17. Федеральный закон "Об информации, информации и защите информации". Его роль и значение для журналистской деятельности.</p> <p>18. Федеральный закон "О порядке освещения деятельности органов государственной власти в государственных средствах массовой информации" Его роль и значение для журналистской деятельности.</p> <p>19. Основные организационно-правовые формы существования редакций СМИ.</p> <p>20. Закон РФ "О государственной тайне". Его роль и значение для журналистской деятельности.</p> <p>21. Права и обязанности журналиста в редакциях. Права и обязанности журналистов в Законе «о СМИ» и других законодательных актах. Основные формы злоупотребления правами журналиста. Ответственность за злоупотребление правами журналиста. Права и обязанности журналиста в области сбора информации.</p> <p>22. Федеральный закон "О рекламе". Его роль и значение для журналистской деятельности.</p> <p>23. Государственные и общественные структуры защиты гласности и свободы информации.</p>
ПК-1	<p>24. Понятие предвыборной агитации и ее ограничение от освещения избирательной кампании в СМИ.</p> <p>25. СМИ и выборы. Федеральный закон "Об основных гарантиях избирательных прав и права на участие в референдуме граждан Российской Федерации" Его роль и значение в журналистской деятельности.</p> <p>26. Порядок лицензирования телерадиовещания.</p> <p>27. Структура российского законодательства о СМИ: Конституция РФ, законы, указы Президента и постановления Правительства РФ</p> <p>28. Учредительный договор и устав редакции: сущность, отличия. Устава редакции и устава юридического лица: сущность и отличия. Устав редакции и учредительный договор как правовые инструменты обеспечения свободы массовой информации. Процедура принятия устава редакции.</p> <p>29. Аккредитация и ответственность за непредставление информации.</p> <p>30. Освещение терактов в СМИ и ограничения на распространение экстремистских материалов.</p> <p>31. Регулирование и контроль телерадиовещания.</p> <p>32. Факт и мнение; Решения Европейского суда по правам человека в сфере свободы мысли и слова.</p> <p>33. Освобождение от ответственности журналиста и редакции СМИ.</p> <p>34. Неприкосновенность частной жизни и защита общественных интересов.</p> <p>35. Действие международных правовых норм в российских</p>

	<p>СМИ.</p> <p>36. Взаимодействие журналистов в зоне вооруженного конфликта с представителями неправительственных гуманитарных организаций.</p> <p>37. Роль ТВ в освещении а) вооруженных конфликтов б) гуманитарных проблем</p> <p>38. Подготовка журналистов для командировки в зону вооруженных конфликтов.</p> <p>39. Проблемы в области применения гуманитарного права и перспективы их разрешения.</p> <p>40. Защита журналистов по нормам МГП во время боевых командировок</p> <p>41. Международное гуманитарное право и работа журналистов в зоне вооруженных конфликтов.</p> <p>42. Практика Европейского суда по правам человека в области реализации свободы массовой информации. Закрепление свободы массовой информации в Европейской Конвенции о защите прав человека и основных свобод.</p> <p>43. Закрепление свободы массовой информации во Всеобщей Декларации прав человека.</p> <p>44. Международно-правовое регулирование свободы массовой информации. Профессиональная этика журналиста</p> <p>45. Роль и значение этических регуляторов деятельности СМИ.</p> <p>46. Влияние рыночных отношений на моральные ориентиры и ценности журналиста.</p>
ПК-3	<p>47. Влияние идеологических, политических, религиозных взглядов журналиста на становление его профессиональной морали.</p> <p>48. Журналист и источники информации. Профессиональная тайна, конфиденциальность информации и моральная ответственность журналиста.</p> <p>49. Допустимые и недопустимые методы получения информации.</p> <p>50. Этика делового общения в журналистике.</p> <p>51. Журналист и герой публикации: этика взаимоотношений.</p> <p>52. Моральная ответственность журналиста за достоверность своих выступлений.</p> <p>53. Этика поведения журналиста в экстремальной ситуации.</p> <p>54. Проблема объективности в журналистском освещении конфликтных ситуаций.</p> <p>55. Этика взаимоотношений в журналистском коллективе.</p> <p>56. Служебная этика журналиста. Соотношение служебной этики и профессиональной морали в журналистике.</p> <p>57. Этика взаимоотношения учредителя, издателя, редактора и журналистского коллектива</p> <p>58. . Этика отношений редактора и автора.</p> <p>59. Этические нормы использования технических средств в журналистике.</p> <p>60. Скрытая реклама как этическая проблема современной журналистики.</p> <p>61. Источники информации как объект нравственного</p>

	<p>отношения репортера. Классификация источников информации с точки зрения профессиональной этики.</p> <p>62. Каковы этические ограничения применения методов: «смены профессии», «ложного представления», «маски».</p> <p>63. Наблюдения журналиста в условиях эксперимента. Моральные ограничения. Работа с диктофоном, «скрытой камерой», публикация видеоматериалов. Этический аспект.</p> <p>64. Цензура в СМИ. Этический аспект.</p> <p>65. Опровержение. Этический аспект.</p> <p>66. Пределы вторжения журналистов в личные дела и внутренний мир своего героя.</p> <p>67. Общественный интерес и личная жизнь.</p> <p>68. Кодексы профессиональной этики журналиста: структура и принципы.</p> <p>69. Социальная ответственность журналиста.</p> <p>70. Соотношение морально-этической и правовой ответственности журналиста.</p>
--	--

## РАЗДЕЛ 5. УСЛОВИЯ РЕАЛИЗАЦИИ ДИСЦИПЛИНЫ (МОДУЛЯ)

### 5.1. Перечень основной и дополнительной учебной литературы для освоения дисциплины (модуля)

#### 5.1.1. Основная литература

1. Ульбашев, А. Х. Правовые и этические основы журналистики: учебник для вузов / А. Х. Ульбашев. — 4-е изд., перераб. и доп. — Москва: Издательство Юрайт, 2024. — 231 с. — (Высшее образование). — ISBN 978-5-534-18244-6. — Текст: электронный // Образовательная платформа Юрайт [сайт]. — URL: <https://urait.ru/bcode/534599> (дата обращения: 24.10.2023).

#### 5.1.2. Дополнительная литература

2. Войниканис, Е. А. Правовое регулирование информационных отношений в сфере защиты информации с ограниченным доступом: учебное пособие для вузов / Е. А. Войниканис ; под редакцией М. А. Федотова. — 2-е изд., перераб. и доп. — Москва: Издательство Юрайт, 2023. — 57 с. — (Высшее образование). — ISBN 978-5-534-17204-1. — Текст: электронный // Образовательная платформа Юрайт [сайт]. — URL: <https://urait.ru/bcode/532605> (дата обращения: 24.10.2023).

### 5.2 Перечень ресурсов информационно-коммуникационной сети «Интернет», необходимых для освоения дисциплины (модуля)

№ №	Название электронного ресурса	Описание электронного ресурса	Используемый для работы адрес
1.	ЭБС «Университетская библиотека онлайн»	Электронная библиотека, обеспечивающая доступ высших и средних учебных заведений, публичных библиотек и корпоративных пользователей к наиболее востребованным материалам по всем отраслям знаний от ведущих российских издательств	<a href="http://biblioclub.ru/">http://biblioclub.ru/</a>
2.	Научная электронная библиотека	Крупнейший российский информационно-аналитический портал в области науки,	<a href="http://elibrary.ru/">http://elibrary.ru/</a>

	eLIBRARY.ru	технологии, медицины и образования, содержащий рефераты и полные тексты более 34 млн научных публикаций и патентов	
3.	Образовательная платформа Юрайт	Электронно-библиотечная система для ВУЗов, ССУЗов, обеспечивающая доступ к учебникам, учебной и методической литературе по различным дисциплинам.	<a href="https://urait.ru/">https://urait.ru/</a>
4.	База данных "EastView"	Полнотекстовая база данных периодических изданий	<a href="https://dlib.eastview.com">https://dlib.eastview.com</a>
5.	Электронная библиотека "Grebennikon"	Библиотека предоставляет доступ более чем к 30 журналам, выпускаемых Издательским домом "Гребенников".	<a href="https://grebennikon.ru/">https://grebennikon.ru/</a>

### 5.3 Методические указания для обучающихся по освоению дисциплины (модуля)

Освоение обучающимся дисциплины (модуля) предполагает изучение материалов дисциплины (модуля) на аудиторных занятиях и в ходе самостоятельной работы. Аудиторные занятия проходят в форме лекций, семинаров и практических занятий.

При подготовке к аудиторным занятиям необходимо помнить особенности каждой формы его проведения.

Подготовка к учебному занятию лекционного типа заключается в следующем.

С целью обеспечения успешного обучения обучающийся должен готовиться к лекции, поскольку она является важнейшей формой организации учебного процесса, поскольку:

- знакомит с новым учебным материалом;
- разъясняет учебные элементы, трудные для понимания;
- систематизирует учебный материал;
- ориентирует в учебном процессе.

С этой целью:

- внимательно прочитайте материал предыдущей лекции;
- ознакомьтесь с учебным материалом по учебнику и учебным пособиям с темой прочитанной лекции;
- внесите дополнения к полученным ранее знаниям по теме лекции на полях лекционной тетради;
- запишите возможные вопросы, которые вы зададите лектору на лекции по материалу изученной лекции;
- постарайтесь уяснить место изучаемой темы в своей подготовке;
- узнайте тему предстоящей лекции (по тематическому плану, по информации лектора) и запишите информацию, которой вы владеете по данному вопросу.

Подготовка к занятию семинарского типа

При подготовке и работе во время проведения занятий семинарского типа следует обратить внимание на следующие моменты: на процесс предварительной подготовки, на работу во время занятия, обработку полученных результатов, исправление полученных замечаний.

Предварительная подготовка к учебному занятию семинарского типа заключается в изучении теоретического материала в отведенное для самостоятельной работы время, ознакомление с инструктивными материалами с целью осознания задач практического занятия, техники безопасности при работе с приборами, веществами.

Работа во время проведения учебного занятия семинарского типа включает:

– консультирование студентов преподавателями и вспомогательным персоналом с целью предоставления исчерпывающей информации, необходимой для самостоятельного выполнения предложенных преподавателем задач, ознакомление с правилами техники безопасности при работе в аудитории;

– самостоятельное выполнение заданий согласно обозначенной учебной программой тематики.

Обработка, обобщение полученных результатов лабораторной работы проводится обучающимися самостоятельно или под руководством преподавателя (в зависимости от степени сложности поставленных задач). В результате оформляется индивидуальный отчет. Подготовленная к сдаче на контроль и оценку работа сдается преподавателю. Форма отчетности может быть письменная, устная или две одновременно. Главным результатом в данном случае служит получение положительной оценки по каждой практической занятию. Это является необходимым условием при проведении рубежного контроля и допуска к зачету и к экзамену. При получении неудовлетворительных результатов обучающийся имеет право в дополнительное время пересдать преподавателю работу до проведения промежуточной аттестации.

#### **5.4 Информационно-технологическое обеспечение образовательного процесса по дисциплины (модуля)**

##### **5.4.1. Средства информационных технологий**

1. Персональные компьютеры;
2. Средства доступа в Интернет;
3. Проектор.

##### **5.4.2. Лицензионное и свободно распространяемое программное обеспечение, в том числе отечественного производства:**

1. Операционная система: Astra Linux SE
2. Пакет офисных программ: LibreOffice
3. Справочная система Консультант+
4. Okular или Acrobat Reader DC
5. Ark или 7-zip
6. User Gate
7. TrueConf (client)

##### **5.4.3. Информационные справочные системы и профессиональные базы данных**

<b>№ №</b>	<b>Название электронного ресурса</b>	<b>Описание электронного ресурса</b>	<b>Используемый для работы адрес</b>
1.	ЭБС «Университетская библиотека онлайн»	Электронная библиотека, обеспечивающая доступ высших и средних учебных заведений, публичных библиотек и корпоративных пользователей к наиболее востребованным материалам по всем отраслям знаний от ведущих российских издательств	<a href="http://biblioclub.ru/">http://biblioclub.ru/</a>
2.	Научная электронная библиотека eLIBRARY.ru	Крупнейший российский информационно-аналитический портал в области науки, технологии, медицины и образования, содержащий рефераты и полные тексты	<a href="http://elibrary.ru/">http://elibrary.ru/</a>



		более 34 млн научных публикаций и патентов	
3.	Образовательная платформа Юрайт	Электронно-библиотечная система для ВУЗов, ССУЗов, обеспечивающая доступ к учебникам, учебной и методической литературе по различным дисциплинам.	<a href="https://urait.ru/">https://urait.ru/</a>
4.	База данных "EastView"	Полнотекстовая база данных периодических изданий	<a href="https://dlib.eastview.com">https://dlib.eastview.com</a>
5.	Электронная библиотека "Grebennikon"	Библиотека предоставляет доступ более чем к 30 журналам, выпускаемых Издательским домом "Гребенников".	<a href="https://grebennikon.ru/">https://grebennikon.ru/</a>

### 5.5. Материально-техническое обеспечение образовательного процесса по дисциплине (модулю)

Для изучения дисциплины (модуля) используются:

**Учебная аудитория для занятий лекционного типа** оснащена специализированной мебелью (стол для преподавателя, парты, стулья, доска для написания мелом); техническими средствами обучения (видеопроjectionное оборудование, средства звуковоспроизведения, экран и имеющие выход в сеть Интернет)

**Учебная аудитория для занятий семинарского типа:** оснащена специализированной мебелью (стол для преподавателя, парты, стулья, доска для написания мелом); техническими средствами обучения (видеопроjectionное оборудование, средства звуковоспроизведения, экран и имеющие выход в сеть Интернет),

**Помещения для самостоятельной работы обучающихся:** оснащены специализированной мебелью (парты, стулья) техническими средствами обучения (персональные компьютеры с доступом в сеть Интернет и обеспечением доступа в электронно-информационную среду университета, программным обеспечением).

### 5.6. Образовательные технологии

При реализации дисциплины (модуля) применяются различные образовательные технологии, в том числе технологии электронного обучения.

Освоение дисциплины (модуля) предусматривает использование в учебном процессе активных и интерактивных форм проведения учебных занятий в форме разбора конкретных ситуаций в сочетании с внеаудиторной работой с целью формирования и развития **профессиональных** навыков обучающихся.

При освоении дисциплины (модуля) предусмотрено применением электронного обучения и дистанционных образовательных технологий.

Учебные часы дисциплины (модуля) предусматривают классическую контактную работу преподавателя с обучающимся в аудитории и контактную работу посредством электронной информационно-образовательной среды в синхронном и асинхронном режиме (вне аудитории) посредством применения возможностей компьютерных технологий (электронная почта, электронный учебник, тестирование, вебинар, видеофильм, презентация, форум и др.).

В рамках дисциплины (модуля) предусмотрены встречи с руководителями и работниками организаций, деятельность которых связана с *направленностью* реализуемой основной профессиональной образовательной программы.

## ЛИСТ РЕГИСТРАЦИИ ИЗМЕНЕНИЙ

№ п/п	Содержание изменения	Реквизиты документа об утверждении изменения	Дата введения изменения
1.	Утверждена и введена в действие решением Ученого совета факультета на основании Федерального государственного образовательного стандарта высшего образования по направлению подготовки 40.03.01 - Юриспруденция (уровень бакалавриата), утвержденного приказом Министерства науки и высшего образования Российской Федерации от 13.08.2020 № 1011	Протокол заседания Ученого совета факультета № 10 от «16» мая 2023 года	__ . __ . ____
2.	*	Протокол заседания Ученого совета факультета № ____ от « ____ » ____ 20 ____ года	__ . __ . ____
3.	*	Протокол заседания Ученого совета факультета № ____ от « ____ » ____ 20 ____ года	__ . __ . ____
4.	*	Протокол заседания Ученого совета факультета № ____ от « ____ » ____ 20 ____ года	__ . __ . ____



**Министерство науки и высшего образования Российской Федерации  
Федеральное государственное бюджетное образовательное  
учреждение высшего образования  
«Российский государственный социальный университет»**

**УТВЕРЖДАЮ**

**Декан факультета юриспруденции  
и правового регулирования**

**Д.Ю. Левшиц**

**16 мая 2023 г.**

**РАБОЧАЯ ПРОГРАММА ДИСЦИПЛИНЫ (МОДУЛЯ)  
ПРАВО ИНТЕЛЛЕКТУАЛЬНОЙ СОБСТВЕННОСТИ**

**Направление подготовки  
«40.03.01 Юриспруденция»**

**Направленность  
«Гражданско-правовая (Правовые основы искусственного интеллекта)»**

**ОБРАЗОВАТЕЛЬНАЯ ПРОГРАММА ВЫСШЕГО ОБРАЗОВАНИЯ –  
ПРОГРАММА БАКАЛАВРИАТА**

**Форма обучения  
Очно-заочная**

Москва 2023

Рабочая программа дисциплины (модуля) «Право интеллектуальной собственности» разработана на основании федерального государственного образовательного стандарта высшего образования – бакалавриата по направлению подготовки 40.03.01 Юриспруденция, утвержденного приказом Министерства науки и высшего образования Российской Федерации от 13.08.2020 № 1011, учебного плана по основной профессиональной образовательной программе высшего образования – программе *бакалавриата* по направлению 40.03.01 Юриспруденция.

Рабочая программа дисциплины (модуля) разработана заведующим кафедры «Правовое регулирование патентной работы и в области авторских прав» доктором юридических наук, профессором Гушиным В.В.

Руководитель основной профессиональной образовательной программы  
канд. юрид. наук, доцент



Митячкина Е.С.

---

(подпись)

Рабочая программа дисциплины (модуля) обсуждена и утверждена на Ученом Совете факультета юриспруденции и правового регулирования

Протокол № 10 от «16» мая 2023 года

Декан факультета юриспруденции и правового регулирования, канд. юрид. наук, профессор



Левшиц Д.Ю.

## СОДЕРЖАНИЕ

<b>РАЗДЕЛ 1. ПАСПОРТ РАБОЧЕЙ ПРОГРАММЫ ДИСЦИПЛИНЫ (МОДУЛЯ).....</b>	<b>4</b>
1.1. Цель и задачи дисциплины (модуля).....	4
1.2. Планируемые результаты обучения по дисциплине (модулю) в рамках планируемых результатов освоения основной профессиональной образовательной программы высшего образования – программы бакалавриата, соотнесенные с установленными индикаторами достижения компетенций .....	4
<b>РАЗДЕЛ 2. СТРУКТУРА И СОДЕРЖАНИЕ ДИСЦИПЛИНЫ (МОДУЛЯ) .....</b>	<b>6</b>
2.1 Объем дисциплины (модуля), включая контактную работу обучающегося с педагогическими работниками и самостоятельную работу обучающегося .....	6
2.2. Учебно-тематический план дисциплины (модуля) .....	6
2.3. Содержание дисциплины (модуля) .....	7
<b>РАЗДЕЛ 3. УЧЕБНО-МЕТОДИЧЕСКОЕ ОБЕСПЕЧЕНИЕ САМОСТОЯТЕЛЬНОЙ РАБОТЫ ОБУЧАЮЩИХСЯ ПО ДИСЦИПЛИНЕ (МОДУЛЮ).....</b>	<b>11</b>
3.1. Виды самостоятельной работы обучающихся по дисциплине (модулю).....	11
3.2. Задания для самостоятельной работы .....	11
3.3. Методические указания к самостоятельной работе по дисциплине (модулю).....	14
<b>РАЗДЕЛ 4. ОЦЕНОЧНЫЕ МАТЕРИАЛЫ ПО ДИСЦИПЛИНЕ (МОДУЛЮ).....</b>	<b>15</b>
4.1. Форма промежуточной аттестации обучающегося по дисциплине (модулю).....	15
4.2. Оценочные материалы, определяющие процедуры оценивания знаний, умений, навыков и (или) опыта деятельности, характеризующих этапы формирования компетенций .....	15
4.2.1. Организационные основы применения балльно-рейтинговой системы оценки успеваемости обучающихся по дисциплине (модулю).....	15
4.2.2. Проведение текущего контроля успеваемости обучающихся по дисциплине (модулю) в соответствии с балльно-рейтинговой системой оценки успеваемости обучающегося .....	15
4.2.3. Проведение промежуточной аттестации обучающихся по дисциплине (модулю) в соответствии с балльно-рейтинговой системой оценки успеваемости обучающегося .....	16
4.3. Перечень заданий для проведения текущей и промежуточной оценки знаний, умений, навыков и (или) опыта деятельности, характеризующих этапы формирования компетенций....	18
4.3.1. Оценочные материалы для проведения текущей аттестации и рубежного контроля, обучающихся по дисциплине (модулю) .....	18
4.3.2. Оценочные материалы для проведения промежуточной аттестации обучающихся по дисциплине (модулю) .....	24
<b>РАЗДЕЛ 5. УСЛОВИЯ РЕАЛИЗАЦИИ ДИСЦИПЛИНЫ (МОДУЛЯ).....</b>	<b>25</b>
5.1. Перечень основной и дополнительной учебной литературы для освоения дисциплины (модуля).....	25
5.1.1. Основная литература .....	25
5.1.2. Дополнительная литература .....	25
5.2 Перечень ресурсов информационно-коммуникационной сети «Интернет», необходимых для освоения дисциплины (модуля) .....	25
5.3 Методические указания для обучающихся по освоению дисциплины (модуля) .....	26
5.4 Информационно-технологическое обеспечение образовательного процесса по дисциплины (модуля).....	27
5.4.1. Средства информационных технологий .....	27
5.4.2. Лицензионное и свободно распространяемое программное обеспечение, в том числе отечественного производства: .....	27
5.4.3. Информационные справочные системы и профессиональные базы данных .....	27
5.5. Материально-техническое обеспечение образовательного процесса по дисциплине (модулю) .....	27
5.6. Образовательные технологии .....	28
<b>ЛИСТ РЕГИСТРАЦИИ ИЗМЕНЕНИЙ .....</b>	<b>29</b>

## РАЗДЕЛ 1. ПАСПОРТ РАБОЧЕЙ ПРОГРАММЫ ДИСЦИПЛИНЫ (МОДУЛЯ)

### 1.1. Цель и задачи дисциплины (модуля)

**Целью дисциплины (модуля)** является приобретение студентами теоретических знаний в области интеллектуальных прав, с последующим применением в профессиональной сфере по их защите.

#### **Задачи дисциплины (модуля):**

1. изучение источников и системы права интеллектуальной собственности;
2. усвоение основных принципов, понятий о типах субъектов, видах объектов и о содержании правоотношений в области интеллектуальных права;
3. изучение основных форм и направлений правового регулирования частноправовых и публично-правовых отношений;
4. выяснение природы и сущности правовых отношений в области создания, использования и передачи объектов, охраняемых в соответствии с законодательством об интеллектуальной собственности;
5. получение знаний в области применения норм права в практической деятельности;
6. усвоение основных межотраслевых знаний с целью подготовки к практической деятельности;
7. ознакомление с существующей правоприменительной практикой в РФ и за рубежом в сфере интеллектуальных права.

**1.2. Планируемые результаты обучения по дисциплине (модулю) в рамках планируемых результатов освоения основной профессиональной образовательной программы высшего образования – программы *бакалавриата*, соотнесенные с установленными индикаторами достижения компетенций**

Процесс освоения дисциплины (модуля) направлен на формирование у обучающихся следующих компетенций: ОПК-4; ПК-3 в соответствии с учебным планом.

В результате освоения дисциплины (модуля) обучающийся должен демонстрировать следующие результаты:

<b>Категория компетенций (при наличии)</b>	<b>Код компетенции Формулировка компетенции</b>	<b>Код и наименование индикатора достижения компетенции</b>	<b>Результаты обучения</b>
Толкование права	<b>ОПК-4</b> Способен профессионально толковать нормы права	ОПК-4.1 Понимает сущность и значение толкования норм права в профессиональной юридической деятельности ОПК-4.2 Владеет навыками применения различных способов толкования ОПК-4.3 Владеет навыками по разъяснению норм права	<i>Знать:</i> понятие, виды и способы толкования правовых норм; роль и значение толкования правовых норм в механизме правового регулирования и обеспечения законности  <i>Уметь:</i> определять объект профессионального толкования; определять необходимый способ толкования правовой нормы применительно к задаче профессиональной деятельности; определять смысл и содержание

			<p>правовой нормы</p> <p><i>Владеть:</i>  навыками профессионального толкования норм права;  навыками толкования норм права, позволяющими однозначно уяснить их смысл и содержание; навыками разъяснения смысла и содержания правовых норм</p>
	<p>ПК-3  Способен оказывать правовую помощь гражданам и организациям и иные виды юридических услуг, давать квалифицированные профессиональные заключения и консультации в конкретных сферах юридической деятельности</p>	<p>ПК-3.1. Выявляет и формулирует наличие правовой проблемы  ПК-3.2. Определяет цель обращения за правовой помощью, устанавливает юридически значимые обстоятельства по делу  ПК-3.3. Определяет возможные способы решения правовой проблемы, разрабатывает план их реализации, выделяет их преимущества и недостатки  ПК-3.4. Знает и применяет правила оформления правового заключения и письменной консультации  ПК-3.5. Знает и соблюдает правила эффективной коммуникации при оказании правовой помощи и юридических услуг  ПК-3.6 Вырабатывает различные варианты решения конкретных задач на основе норм права и полученных аналитических данных</p>	<p><i>Знать:</i>  нормативную базу и правоприменительную практику в области интеллектуальных права;; методiku, принципы и алгоритм осуществления самостоятельной работы при ведении практической профессиональной деятельности</p> <p><i>Уметь:</i>  выявлять потенциально охраноспособные объекты и аргументированно консультировать разработчиков в вопросах выбора формы правовой охраны</p> <p><i>Владеть:</i>  навыками составления документов в конкретной области профессиональной деятельности</p>

## РАЗДЕЛ 2. СТРУКТУРА И СОДЕРЖАНИЕ ДИСЦИПЛИНЫ (МОДУЛЯ)

2.1 Объем дисциплины (модуля), включая контактную работу обучающегося с педагогическими работниками и самостоятельную работу обучающегося

Общая трудоемкость дисциплины (модуля) составляет 4 зачетных единиц.

### Очно-заочная форма обучения

Вид учебной работы	Всего часов	Семестры			
		9			
<b>Контактная работа обучающихся с педагогическими работниками</b>	48	48			
Лекционные занятия	24	24			
<i>из них: в форме практической подготовки</i>					
Практические занятия	24	24			
<i>из них: в форме практической подготовки</i>					
<b>Самостоятельная работа обучающихся</b>	87	87			
<b>Контроль промежуточной аттестации</b>	9	9			
Форма промежуточной аттестации	зачет				
<b>ОБЪЕМ ДИСЦИПЛИНЫ (МОДУЛЯ) В ЧАСАХ</b>	<b>144</b>	<b>144</b>			

### 2.2. Учебно-тематический план дисциплины (модуля)

*Очно-заочной формы обучения*

Раздел, тема	Виды учебной работы, академических часов									
	Всего	Самостоятельная работа	Контактная работа обучающихся с педагогическими работниками							
			Всего	Лекционные занятия <i>из них: в форме практической подготовки</i>	Практические занятия <i>из них: в форме практической подготовки</i>	Лабораторные занятия <i>из них: в форме практической подготовки</i>	Консультации <i>из них: в форме практической подготовки</i>			
<b>Семестр 9</b>										
<b>Раздел 1. Право собственности на результаты интеллектуальной деятельности</b>	<b>135</b>	<b>87</b>	<b>48</b>	<b>24</b>		<b>24</b>				
Тема 1. Основные понятия права интеллектуальной собственности	13	9	4	2		2				
Тема 2. Распоряжение исключительными правами	13	9	4	2		2				



Раздел, тема	Виды учебной работы, академических часов										
	Всего	Самостоятельная работа	Контактная работа обучающихся с педагогическими работниками								
			Всего	Лекционные занятия	из них: в форме практической подготовки	Практические занятия	из них: в форме практической подготовки	Лабораторные занятия	из них: в форме практической подготовки	Консультации	из них: в форме практической подготовки
Тема 3. Авторское право	17	9	8	4		4					
Тема 4. Права, смежные с авторскими	14	10	4	2		2					
Тема 5. Патентное право	18	10	8	4		4					
Тема 6. Право на секрет производства (ноу-хау)	14	10	4	2		2					
Тема 7. Особенности правовой охраны компьютерных программ и баз данных	16	10	6	2		4					
Тема 8. Права на средства индивидуализации юридических лиц, товаров, работ, услуг и предприятий	14	10	4	2		2					
Тема 9. Защита нарушенных интеллектуальных прав авторов и правообладателей	16	10	6	4		2					
<b>Контроль промежуточной аттестации (час)</b>	<b>9</b>										
<i>Форма промежуточной аттестации</i>	<i>зачет</i>										
<b>Общий объем, часов</b>	<b>144</b>	<b>87</b>	<b>48</b>	<b>24</b>		<b>24</b>					

### 2.3. Содержание дисциплины (модуля)

#### РАЗДЕЛ 1. Право собственности на результаты интеллектуальной деятельности

##### Тема 1. Основные понятия права интеллектуальной собственности.

##### Перечень изучаемых элементов содержания:

Значение результатов интеллектуальной деятельности на современном этапе развития общества. Становление и современное состояние правовой охраны результатов интеллектуальной деятельности и средств индивидуализации юридических лиц, товаров, работ, услуг и предприятий. Охраняемые результаты интеллектуальной деятельности и средства индивидуализации: понятие, виды. Понятие интеллектуальной собственности. Основные институты права интеллектуальной собственности. Интеллектуальные права. Личные права. Исключительное право и срок его действия. Действие интеллектуальных прав на территории Российской Федерации. Субъекты права интеллектуальной собственности. Автор результата интеллектуальной деятельности. Соавторство. Правообладатели. Организации по управлению авторскими и смежными правами. Федеральный орган исполнительной власти по

интеллектуальной собственности. Международное сотрудничество и основные международные соглашения в сфере охраны интеллектуальной собственности.

## **Тема 2. Распоряжение исключительными правами.**

### **Перечень изучаемых элементов содержания:**

Договоры о распоряжении исключительными правами и их место в системе гражданско-правовых договоров. Договор об отчуждении исключительных прав. Лицензионные договоры: понятие, стороны, содержание. Виды лицензионных договоров. Сублицензионные договоры. Принудительная лицензия. Договор коммерческой концессии. Использование результатов интеллектуальной деятельности в составе сложного объекта. Переход исключительного права без договора.

## **Тема 3. Авторское право.**

### **Перечень изучаемых элементов содержания:**

Авторские права. Объекты авторского права. Производные и составные произведения. Произведения, не охраняемые авторским правом. Проекты официальных документов, символов, знаков. Общие положения авторского права. Срок охраны авторским правом. Личные права авторов. Исключительные и иные права авторов. Понятие использования произведения. Распоряжение исключительными авторскими правами. Издательский лицензионный договор. Авторский договор заказа. Служебные произведения. Свободное использование произведений. Использование произведений в научных, учебных и информационных целях. Наследование авторских прав.

## **Тема 4. Права, смежные с авторскими.**

### **Перечень изучаемых элементов содержания:**

Понятие интеллектуальных прав, смежных с авторскими. Объекты смежных прав. Общие положения об охране прав, смежных с авторскими. Права исполнителей. Права производителей фонограмм. Права организаций эфирного и кабельного вещания. Права изготовителя базы данных. Права публикатора на произведения науки, литературы и искусства. Распоряжение исключительными смежными правами. Использование объектов смежных прав без согласия правообладателя и без выплаты вознаграждения. Управление смежными правами на коллективной основе.

## **Тема 5. Патентное право.**

### **Перечень изучаемых элементов содержания:**

Основные положения патентного права. Объекты патентных прав. Понятие и признаки изобретения. Понятие и признаки полезной модели. Понятие и признаки промышленного образца. Авторы и патентообладатели. Патент на изобретение, полезную модель и промышленный образец. Процедура получения патента. Патентные поверенные. Прекращение и восстановление действия патента. Права авторов и патентообладателей изобретений, полезных моделей и промышленных образцов. Распоряжение исключительным правом на изобретение, полезную модель и промышленный образец. Действия, не являющиеся нарушением исключительных патентных прав.

## **Тема 6. Право на секрет производства (ноу-хау).**

### **Перечень изучаемых элементов содержания:**

Понятие секрета производства (ноу-хау). Исключительные права на секрет производства. Распоряжение правом на секрет производства. Договор об отчуждении секрета производства: форма и содержание. Существенные и иные условия договора об отчуждении секрета производства. Лицензионные договоры о предоставлении права на секрет производства. Содержание лицензионного договора о предоставлении права на секрет производства. Права на служебные секреты производства и секреты производства, полученные при выполнении работ по договору.

## **Тема 7. Особенности правовой охраны компьютерных программ и баз данных.**

### **Перечень изучаемых элементов содержания:**

Понятие программы для ЭВМ как объекта авторских прав. Понятие базы данных как объекта авторских прав. Источники правового регулирования программ для ЭВМ и баз данных как объектов авторских прав. Особенности реализации исключительного права на программы для ЭВМ и базы данных. Особенности распоряжения исключительным правом на программы для ЭВМ и базы данных. Особенности защиты исключительного права на программы для ЭВМ и базы данных.

## **Тема 8. Права на средства индивидуализации юридических лиц, товаров, работ, услуг и предприятий.**

### **Перечень изучаемых элементов содержания:**

Фирменное наименование. Исключительное право на фирменное наименование: действие и способы защиты. Товарные знаки и знаки обслуживания. Государственная регистрация товарного знака. Особенности правовой охраны коллективных и общеизвестных товарных знаков. Использование товарного знака. Передача товарного знака. Прекращение правовой охраны товарного знака. Защита права на товарный знак. Наименование места происхождения товара и его правовая охрана: общая характеристика. Коммерческие обозначения. Право на фирменное наименование. Понятие и виды товарного знака и знака обслуживания. Наименование места происхождения товара и его правовая охрана: общая характеристика.

## **Тема 9. Защита нарушенных интеллектуальных прав авторов и правообладателей.**

### **Перечень изучаемых элементов содержания:**

Понятие нарушения прав на охраняемые законом результаты интеллектуальной деятельности. Наиболее распространенные нарушения прав авторов и правообладателей. Способы гражданско-правовой защиты нарушенных интеллектуальных прав. Защита исключительных прав. Защита личных неимущественных прав. Самозащита исключительных прав. Особенности применения гражданско-правовой ответственности за нарушение исключительных прав. Споры, связанные с защитой интеллектуальных прав. Практика применения законодательства о защите интеллектуальных прав. Административная и уголовная ответственность за нарушение интеллектуальных прав.

## **ЗАДАНИЯ К ПРАКТИЧЕСКИМ ЗАНЯТИЯМ РАЗДЕЛА 1**

### **Тема 1 практического задания: Основные понятия права интеллектуальной собственности.**

#### **Форма практического задания: дискуссии**

#### **Перечень тем для проведения дискуссии:**

1. Охраняемые результаты интеллектуальной деятельности и средства индивидуализации: понятие, виды.
2. Понятие интеллектуальной собственности.
3. Основные институты права интеллектуальной собственности.

### **Тема 2 практического задания: Распоряжение исключительными правами.**

#### **Форма практического задания: дискуссии**

#### **Перечень тем для проведения дискуссии:**

1. Договор об отчуждении исключительных прав.
2. Лицензионные договоры: понятие, стороны, содержание. Виды лицензионных договоров.
3. Договор коммерческой концессии.

**Тема 3 практического задания: Авторское право.**

**Форма практического задания: дискуссии**

**Перечень тем для проведения дискуссии:**

1. Объекты авторского права.
2. Свободное использование произведений. Использование произведений в научных, учебных и информационных целях.
3. Наследование авторских прав.

**Тема 4 практического задания: Права, смежные с авторскими.**

**Форма практического задания: дискуссии**

**Перечень тем для проведения дискуссии:**

1. Понятие интеллектуальных прав, смежных с авторскими.
2. Объекты смежных прав.
3. Общие положения об охране прав, смежных с авторскими.

**Тема 5 практического задания: Патентное право.**

**Форма практического задания: дискуссии**

**Перечень тем для проведения дискуссии:**

1. Основные положения патентного права.
2. Объекты патентных прав.
3. Понятие и признаки изобретения.
4. Понятие и признаки полезной модели.
5. Понятие и признаки промышленного образца.
6. Авторы и патентообладатели.
7. Патент на изобретение, полезную модель и промышленный образец.
8. Процедура получения патента.

**Тема 6 практического задания: Право на секрет производства (ноу-хау).**

**Форма практического задания: дискуссии**

**Перечень тем для проведения дискуссии:**

1. Понятие секрета производства (ноу-хау).
2. Исключительные права на секрет производства.
3. Распоряжение правом на секрет производства. Договор об отчуждении секрета производства: форма и содержание.

**Тема 7 практического задания: Особенности правовой охраны компьютерных программ и баз данных.**

**Форма практического задания: дискуссии**

**Перечень тем для проведения дискуссии:**

1. Понятие программы для ЭВМ как объекта авторских прав.
2. Понятие базы данных как объекта авторских прав.
3. Источники правового регулирования программ для ЭВМ и баз данных как объектов авторских прав.

**Тема 8 практического задания: Права на средства индивидуализации юридических лиц, товаров, работ, услуг и предприятий.**

**Форма практического задания: дискуссии**

**Перечень тем для проведения дискуссии:**

1. Товарные знаки и знаки обслуживания. Государственная регистрация товарного знака.
2. Особенности правовой охраны коллективных и общеизвестных товарных знаков. Использование товарного знака.
3. Передача товарного знака. Прекращение правовой охраны товарного знака.

**Тема 9 практического задания: Защита нарушенных интеллектуальных прав авторов и правообладателей.**

**Форма практического задания: дискуссии**

**Перечень тем для проведения дискуссии:**

1. Способы гражданско-правовой защиты нарушенных интеллектуальных прав.
2. Защита исключительных прав. Защита личных неимущественных прав. Самозащита исключительных прав.
3. Особенности применения гражданско-правовой ответственности за нарушение исключительных прав.

**РУБЕЖНЫЙ КОНТРОЛЬ К РАЗДЕЛУ 1**

**Форма рубежного контроля – тестирование**

### **РАЗДЕЛ 3. УЧЕБНО-МЕТОДИЧЕСКОЕ ОБЕСПЕЧЕНИЕ САМОСТОЯТЕЛЬНОЙ РАБОТЫ ОБУЧАЮЩИХСЯ ПО ДИСЦИПЛИНЕ (МОДУЛЮ)**

#### **3.1. Виды самостоятельной работы обучающихся по дисциплине (модулю)**

*Очно-заочной формы обучения*

<b>Раздел, тема</b>	<b>Количество часов</b>	<b>Вид самостоятельной работы</b>
<b>Семестр 9</b>		
Тема 1. Основные понятия права интеллектуальной собственности	9	Самостоятельное изучение
Тема 2. Распоряжение исключительными правами	9	Самостоятельное изучение
Тема 3. Авторское право	9	Самостоятельное изучение
Тема 4. Права, смежные с авторскими	10	Самостоятельное изучение
Тема 5. Патентное право	10	Подготовка реферата
Тема 6. Право на секрет производства (ноу-хау)	10	Самостоятельное изучение
Тема 7. Особенности правовой охраны компьютерных программ и баз данных	10	Самостоятельное изучение
Тема 8. Права на средства индивидуализации юридических лиц, товаров, работ, услуг и предприятий	10	Самостоятельное изучение
Тема 9. Защита нарушенных интеллектуальных прав авторов и правообладателей	10	Самостоятельное изучение
<b>Общий объем по модулю/семестру, часов</b>	87	
<b>Общий объем по дисциплине (модулю), часов</b>	87	

#### **3.2. Задания для самостоятельной работы**

**Задания для самостоятельной работы к теме 1: Основные понятия права интеллектуальной собственности.**

**Вопросы для самостоятельного изучения:**

1. Охраняемые результаты интеллектуальной деятельности и средства индивидуализации: понятие, виды.
2. Понятие интеллектуальной собственности.
3. Основные институты права интеллектуальной собственности.

**Задания для самостоятельной работы к теме 2: Распоряжение исключительными правами.**

**Вопросы для самостоятельного изучения:**

1. Договор об отчуждении исключительных прав.
2. Лицензионные договоры: понятие, стороны, содержание. Виды лицензионных договоров.
3. Договор коммерческой концессии.

**Задания для самостоятельной работы к теме 3: Авторское право.**

**Вопросы для самостоятельного изучения:**

1. Объекты авторского права.
2. Свободное использование произведений. Использование произведений в научных, учебных и информационных целях.
3. Наследование авторских прав.

**Задания для самостоятельной работы к теме 4: Права, смежные с авторскими.**

**Вопросы для самостоятельного изучения:**

1. Понятие интеллектуальных прав, смежных с авторскими.
2. Объекты смежных прав.
3. Общие положения об охране прав, смежных с авторскими.

**Задания для самостоятельной работы к теме 5. Патентное право.**

**Темы для написания реферата:**

1. Право промышленной собственности и его место в системе гражданского права.
2. Система источников права промышленной собственности.
3. Понятие и принципы патентного права.
4. Система источников патентного права Российской Федерации.
5. История патентного права в России и за рубежом.
6. Объекты патентного права.
7. Особенности правовой охраны полезных моделей.
8. Особенности патентоспособности промышленных образцов.
9. Права изобретателей и их гражданско-правовая защита.
10. Права автора промышленного образца и их гражданско-правовая защита.
11. Субъекты патентного права.
12. Охрана изобретений российских правообладателей за рубежом.
13. Существенные условия лицензионных договоров.
14. Правовой режим секрета производства (ноу-хау).
15. Международно-правовое сотрудничество в сфере охраны промышленной собственности.
16. Основные положения Парижской конвенции по охране промышленной собственности 1883г.
17. Цели принятия Евразийской патентной конвенции 1994 г.
18. Основные направления деятельности международных организаций в сфере охраны промышленной собственности (на примере ВОИС).
19. Особенности правовой охраны нетрадиционных объектов промышленной собственности.

**Задания для самостоятельной работы к теме 6: Право на секрет производства (ноу-хау).**

**Вопросы для самостоятельного изучения:**

1. Понятие секрета производства (ноу-хау).

2. Исключительные права на секрет производства.
3. Распоряжение правом на секрет производства. Договор об отчуждении секрета производства: форма и содержание.

**Задания для самостоятельной работы к теме 7: Особенности правовой охраны компьютерных программ и баз данных.**

**Вопросы для самостоятельного изучения:**

1. Понятие программы для ЭВМ как объекта авторских прав.
2. Понятие базы данных как объекта авторских прав.
3. Источники правового регулирования программ для ЭВМ и баз данных как объектов авторских прав.

**Задания для самостоятельной работы к теме 8: Права на средства индивидуализации юридических лиц, товаров, работ, услуг и предприятий.**

**Вопросы для самостоятельного изучения:**

1. Товарные знаки и знаки обслуживания. Государственная регистрация товарного знака.
2. Особенности правовой охраны коллективных и общеизвестных товарных знаков. Использование товарного знака.
3. Передача товарного знака. Прекращение правовой охраны товарного знака.

**Задания для самостоятельной работы к теме 9: Защита нарушенных интеллектуальных прав авторов и правообладателей.**

**Вопросы для самостоятельного изучения:**

1. Способы гражданско-правовой защиты нарушенных интеллектуальных прав.
2. Защита исключительных прав. Защита личных неимущественных прав. Самозащита исключительных прав.
3. Особенности применения гражданско-правовой ответственности за нарушение исключительных прав.

**Литература для самостоятельного изучения к Разделу 1.**

**Основная литература**

1. Право интеллектуальной собственности: учебник для вузов / Л. А. Новоселова [и др.]; под редакцией Л. А. Новоселовой. — 3-е изд., перераб. и доп. — Москва: Издательство Юрайт, 2023. — 335 с. — (Высшее образование). — ISBN 978-5-534-17268-3. — Текст: электронный // Образовательная платформа Юрайт [сайт]. — URL: <https://urait.ru/bcode/532762>
2. Право интеллектуальной собственности. Международно-правовое регулирование: учебное пособие для вузов / И. А. Близнец [и др.]; под редакцией И. А. Близнеца, В. А. Зимина, И. П. Оленичева. — 2-е изд., перераб. и доп. — Москва: Издательство Юрайт, 2023. — 284 с. — (Высшее образование). — ISBN 978-5-534-17108-2. — Текст: электронный // Образовательная платформа Юрайт [сайт]. — URL: <https://urait.ru/bcode/532398>.
3. Жарова, А. К. Интеллектуальное право. Защита интеллектуальной собственности: учебник для вузов / А. К. Жарова; под общей редакцией А. А. Стрельцова. — 5-е изд., перераб. и доп. — Москва: Издательство Юрайт, 2023. — 379 с. — (Высшее образование). — ISBN 978-5-534-14593-9. — Текст: электронный // Образовательная платформа Юрайт [сайт]. — URL: <https://urait.ru/bcode/510650>

**Дополнительная литература**

4. Штоляков, В. И. Интеллектуальная собственность: принтмедиа и информационные технологии как объекты интеллектуальной собственности: учебное пособие для вузов /

### **3.3. Методические указания к самостоятельной работе по дисциплине (модулю)**

Освоение слушателями программы предполагает изучение материалов дисциплин (модулей) в ходе самостоятельной работы.

Для успешного освоения дисциплины (модуля) и достижения поставленных целей необходимо внимательно ознакомиться с рабочей программой дисциплины (модуля), доступной в электронной информационно-образовательной среде РГСУ.

Следует обратить внимание на списки основной и дополнительной литературы, на предлагаемые преподавателем ресурсы информационно-телекоммуникационной сети Интернет. Эта информация необходима для самостоятельной работы обучающегося.

Для более углубленного изучения темы задания для самостоятельной работы рекомендуется выполнять параллельно с изучением данной темы. При выполнении заданий по возможности используйте наглядное представление материала.

Самостоятельная работа включает разнообразный комплекс видов и форм работы обучающихся.

#### ***Написание реферата (доклада).***

##### ***Требования к структуре реферата (доклада):***

Работа должна содержать систематизацию и краткое изложение материала из не менее 5-и литературных источников (монографий, научных статей и докладов) по выбранной теме.

##### ***Основные требования к оформлению:***

Структура доклада (реферата): 1) титульный лист; 2) содержание (в нем последовательно указываются названия пунктов доклада (реферата), указываются страницы, с которых начинается каждый пункт); 3) введение (формулируется суть исследуемой проблемы, обосновывается выбор темы, определяются ее значимость и актуальность, указываются цель и задачи доклада (реферата), дается характеристика используемой литературы); 4) основная часть (каждый раздел ее доказательно раскрывает исследуемый вопрос); 5) выводы и заключение (подводятся итоги или делается обобщенный вывод по теме доклада (реферата)); 6) литература.

Доклад (реферат) оформляется на одной стороне листа белой бумаги формата А4 (210х297 мм). Интервал межстрочный - полуторный. Цвет шрифта - черный. Гарнитура шрифта основного текста - «Times New Roman» или аналогичная. Кегль (размер) от 12 до 14 пунктов. Размеры полей страницы (не менее): правое 10 мм, верхнее – 15 мм, нижнее – 20 мм, левое - 25 мм. Формат абзаца: полное выравнивание («по ширине»). Отступ красной строки одинаковый по всему тексту – 15 мм. Страницы должны быть пронумерованы с учётом титульного листа (на титульном листе номер страницы не ставится). В работах используются цитаты, статистические материалы. Эти данные оформляются в виде сносок (ссылок и примечаний). Внутритекстовые, подстрочные и затекстовые библиографические ссылки должны оформляться в соответствии с ГОСТ Р 7.0.5-2008 «Библиографическая ссылка». Общие требования и правила составления».

Реферат (доклад) сдается в бумажном и электронном виде (10 - 20 печатных страниц).

При проверке реферата (доклада) на антиплагиат - [www.antiplagiat.ru](http://www.antiplagiat.ru) - (более 50% заимствований) работа не принимается.



## РАЗДЕЛ 4. ОЦЕНОЧНЫЕ МАТЕРИАЛЫ ПО ДИСЦИПЛИНЕ (МОДУЛЮ)

### 4.1. Форма промежуточной аттестации обучающегося по дисциплине (модулю)

Контрольным мероприятием промежуточной аттестации обучающихся по дисциплине (модулю) является **зачет**, который проводится в **устной** форме.

**4.2. Оценочные материалы, определяющие процедуры оценивания знаний, умений, навыков и (или) опыта деятельности, характеризующих этапы формирования компетенций**

**4.2.1. Организационные основы применения балльно-рейтинговой системы оценки успеваемости обучающихся по дисциплине (модулю)**

Оценка качества освоения обучающимися дисциплины (модуля) реализуется в формате балльно-рейтинговой системы оценки успеваемости обучающихся (БРСО).

БРСО в ходе текущего контроля успеваемости и промежуточной аттестации осуществляется по 100-балльной шкале.

Академический рейтинг обучающегося по дисциплине (модулю) складывается из результатов:

- текущего контроля успеваемости (максимальный текущий рейтинг обучающегося 80 рейтинговых баллов;
- промежуточной аттестации (максимальный рубежный рейтинг обучающегося 20 рейтинговых баллов.

Условия оценки освоения обучающимся дисциплины (модуля) в формате БРСО доводятся преподавателем до сведения обучающихся на первом учебном занятии, а также размещены в свободном доступе в электронной информационно-образовательной среде Университета.

**4.2.2. Проведение текущего контроля успеваемости обучающихся по дисциплине (модулю) в соответствии с балльно-рейтинговой системой оценки успеваемости обучающегося**

В течение учебного семестра до промежуточной аттестации на основании утвержденной рабочей программы дисциплины (модуля) формируется текущий рейтинг обучающегося. Текущий рейтинг обучающегося складывается как сумма рейтинговых баллов, полученных им в течение учебного семестра по всем видам учебных занятий по дисциплине (модулю).

В процессе текущего контроля оцениваются следующие действия обучающегося, направленные на освоение компетенций в рамках изучения учебной дисциплины:

- академическая активность (посещаемость учебных занятий, самостоятельное изучение содержания учебной дисциплины в электронной информационно-образовательной среде, соблюдение сроков сдачи практических заданий и текущих контрольных мероприятий и др.);
- выполнение и сдача текущих и итогового практических заданий рефераты, тестирование, дискуссии;
- прохождение рубежей текущего контроля, включая соблюдение графика их прохождения в электронной информационно-образовательной среде.

Для планирования расчета текущего рейтинга обучающегося используются следующие пропорции:

<b>Вид учебного действия</b>	<b>Максимальная рейтинговая оценка, баллов</b>
академическая активность	10
практические задания	40
<i>из них: текущие практические задания</i>	20
<i>итоговое практическое задание</i>	20
рубежи текущего контроля	30

В течение учебного семестра по дисциплине (модулю) обучающимся должен быть накоплен текущий рейтинг не менее 52 рейтинговых баллов (65% от максимального значения текущего рейтинга).

Необходимыми условиями допуска обучающегося к промежуточной аттестации по дисциплине являются положительное прохождение обучающимся не менее 65% рубежей текущего контроля с накоплением не менее 65% максимального рейтингового балла за каждый рубеж текущего контроля и положительное выполнение итогового практического задания с накоплением не менее 65% максимального рейтингового балла, установленного за итоговое практическое задание.

Невыполнение вышеуказанных условий является текущей академической задолженностью, которая должна быть ликвидирована обучающимся до контрольного мероприятия промежуточной аттестации.

Сведения о наличии у обучающихся текущей академической задолженности, сроках и порядке добора рейтинговых баллов для её ликвидации доводятся до обучающихся педагогическим работником.

В случае неликвидации текущей академической задолженности, педагогический работник обязан во время контрольного мероприятия промежуточной аттестации поставить обучающемуся 0 рейтинговых баллов. В этом случае ликвидация текущей академической задолженности возможна в периоды проведения повторной промежуточной аттестации.

#### **4.2.3. Проведение промежуточной аттестации обучающихся по дисциплине (модулю) в соответствии с балльно-рейтинговой системой оценки успеваемости обучающегося**

Промежуточная аттестация по дисциплине (модулю) проводится в соответствии с Положением о промежуточной аттестации обучающихся по основным профессиональным образовательным программам в Российском государственном социальном университете и Положением о балльно-рейтинговой системе оценки успеваемости обучающихся по основным профессиональным образовательным программам в Российском государственном социальном университете в действующей редакции.

На промежуточную аттестацию отводится 20 рейтинговых баллов.

Ответы обучающегося на контрольном мероприятии промежуточной аттестации оцениваются педагогическим работником по 20 - балльной шкале, а итоговая оценка по дисциплине (модулю) выставляется по системе зачтено/не зачтено для зачета.

Критерии выставления оценки определяются Положением о балльно-рейтинговой системе оценки успеваемости обучающихся по основным профессиональным образовательным программам высшего образования - программам бакалавриата, программам специалитета, программам магистратуры в Российском государственном социальном университете.

В процессе определения рубежного рейтинга обучающегося используется следующая шкала:

<b>Рубежный рейтинг</b>	<b>Критерии оценки освоения обучающимся учебной дисциплины в ходе контрольных мероприятий промежуточной аттестации</b>
19-20 рейтинговых баллов	обучающийся глубоко и прочно усвоил программный материал, исчерпывающе, последовательно, грамотно и логически стройно его излагает, тесно увязывает с задачами и будущей деятельностью, не затрудняется с ответом при видоизменении задания, свободно справляется с задачами и практическими заданиями, правильно обосновывает принятые решения, умеет самостоятельно обобщать и излагать материал, не допуская ошибок

16-18 рейтинговых баллов	обучающийся твердо знает программный материал, грамотно и по существу излагает его, не допуская существенных неточностей в ответе на вопрос, может правильно применять теоретические положения и владеет необходимыми умениями и навыками при выполнении практических заданий
13-15 рейтинговых баллов	обучающийся освоил основной материал, но не знает отдельных деталей, допускает неточности, недостаточно правильные формулировки, нарушает последовательность в изложении программного материала и испытывает затруднения в выполнении практических заданий
1-12 рейтинговых баллов	обучающийся не знает значительной части программного материала, допускает существенные ошибки, с большими затруднениями выполняет практические задания
0 рейтинговых баллов	не аттестован

**4.3. Перечень заданий для проведения текущей и промежуточной оценки знаний, умений, навыков и (или) опыта деятельности, характеризующих этапы формирования компетенций**

**4.3.1. Оценочные материалы для проведения текущей аттестации и рубежного контроля, обучающихся по дисциплине (модулю)**

**Перечень вопросов рубежного контроля и текущей аттестации**

№ п/п	Контролируемые темы, дисциплины	Код контролируемой компетенций	Форма рубежного контроля	Вопросы/задания рубежного контроля
1.	Раздел 1. Право собственности на результаты интеллектуальной деятельности	ОПК-4	Тестирование	<p><b>Комплект тестовых материалов (в тесте предполагается один ответ)</b></p> <p><b>Что охраняется в качестве изобретения?</b></p> <ol style="list-style-type: none"> <li>1. удачное решение какой-либо задачи,</li> <li>2. решение задачи в области техники,</li> <li>3. техническое решение, отвечающее условиям патентоспособности.</li> </ol> <p><b>Понятие полезной модели.</b></p> <ol style="list-style-type: none"> <li>1. техническое решение, относящееся к устройству и обладающее новизной и промышленной применимостью,</li> <li>2. модель какого-либо технического объекта,</li> <li>3. образец изделия для воспроизведения в промышленном производстве.</li> </ol> <p><b>Что означает понятие «уровень техники» для изобретения?</b></p> <ol style="list-style-type: none"> <li>1. передовые достижения в конкретных областях техники,</li> <li>2. любые сведения, ставшие общедоступными в мире до даты приоритета изобретения,</li> <li>3. любые сведения, ставшие общеизвестными в мире до даты приоритета изобретения.</li> </ol> <p><b>Что такое заявка на изобретение?</b></p> <ol style="list-style-type: none"> <li>1. заявление о создании изобретения,</li> <li>2. оповещение общественности о создании изобретения,</li> <li>3. пакет документов, раскрывающих сущность изобретения.</li> </ol> <p><b>Куда следует подавать заявку на изобретение?</b></p> <ol style="list-style-type: none"> <li>1. по месту работы автора,</li> </ol>

				<p>2. в министерство по принадлежности изобретения,</p> <p>3. в федеральный орган исполнительной власти по интеллектуальной собственности.</p> <p><b>Что такое проверочная система экспертизы изобретения?</b></p> <p>1. проверка формальных моментов документации заявки,</p> <p>2. проверка соответствия изобретения условиям патентоспособности,</p> <p>3. проверка работоспособности изобретения.</p> <p><b>Что такое явочная система выдачи патентов?</b></p> <p>1. выдача патентов по заявлению без какой-либо проверки изобретения,</p> <p>2. выдача патента «на страх и риск заявителя» с проверкой лишь формальных требований к изобретению,</p> <p>3. производимое автором оповещение о создании изобретения.</p> <p><b>Какое старейшее международное соглашение устанавливает охрану объектов промышленной собственности?</b></p> <p>1. Бернская конвенция об охране авторов литературных, научных и художественных произведений;</p> <p>2. Римский договор о создании Европейского сообщества (общий рынок);</p> <p>3. Парижская конвенция об охране промышленной собственности.</p> <p><b>Когда была принята Парижская конвенция?</b></p> <p>1. 1910 г.,</p> <p>2. 1935 г.,</p> <p>3. 1883 г.</p> <p><b>Срок действия патента на изобретение:</b></p> <p>1. 15 лет с момента выдачи,</p> <p>2. бессрочно,</p> <p>3. 20 лет с даты подачи заявки.</p> <p><b>Существует ли возможность продления срока действия патента:</b></p> <p>1. да, если из патента не получены возможные выгоды,</p> <p>2. нет, ни при каких обстоятельствах,</p> <p>3. да, на патент на изобретения, относящийся к лекарственному средству, пестициду или агрохимикату.</p>
--	--	--	--	---

				<p><b>Что собой представляет «ноу-хау»?</b></p> <ol style="list-style-type: none"> <li>1. изобретение, на который не выдан патент,</li> <li>2. коммерческую тайну, сохраняемую обладателем,</li> <li>3. едения и знания, имеющие коммерческую ценность и сохраняемые в тайне.</li> </ol>
		ПК-3	Тестирование	<p><b>Комплект тестовых материалов (в тесте предполагается один ответ)</b>  <b>Для заказчика может иметь значение срок создания и предоставления автором произведения по договору заказа, так ли это:</b></p> <ol style="list-style-type: none"> <li>1. да</li> <li>2. нет</li> <li>3. в редких случаях</li> </ol> <p><b>В качестве полезной модели охраняется техническое решение, относящееся к устройству:</b></p> <ol style="list-style-type: none"> <li>1. нет</li> <li>2. да</li> <li>3. неизвестно</li> </ol> <p><b>Нарушением ... права на охраняемую топологию признается совершение следующих действий без разрешения автора или иного правообладателя: воспроизведение охраняемой топологии в целом или ее части путем включения в интегральную микросхему; ввоз на территорию РФ изделия с охраняемой топологией:</b></p> <ol style="list-style-type: none"> <li>1. неимущественного</li> <li>2. имущественного</li> <li>3. исключительного</li> </ol> <p><b>Объектом патентного права является:</b></p> <ol style="list-style-type: none"> <li>1. полезная модель</li> <li>2. патентообладатели</li> <li>3. наследники</li> </ol> <p><b>В международной практике понятие «интеллектуальная собственность» определено в Конвенции, учредившей Всемирную организацию интеллектуальной собственности (ВОИС) в Стокгольме в ... году:</b></p>

			<p>1. 1987 2. 1977 3. 1967</p> <p><b>Объектами патентного права являются изобретения, полезные модели, промышленные образцы, так ли это:</b></p> <p>1. да 2. нет 3. в редких случаях</p> <p><b>ГК РФ признает патентоспособными изобретениями лишь топологии интегральных микросхем, так ли это:</b></p> <p>1. да 2. нет 3. в редких случаях</p> <p><b>Специализированный арбитражный суд, который рассматривает в пределах своей компетенции дела по спорам, связанным с защитой интеллектуальных прав, в качестве суда первой и кассационной инстанции:</b></p> <p>1. гражданский суд 2. суд по интеллектуальным правам 3. Верховный суд</p> <p><b>Действие патента ограничено определенными временными рамками, а именно:</b></p> <p>1. сроками действия патента 2. 15 годами 3. 10 годами</p> <p><b>Физические лица, группы лиц и организации, которые обладают исключительным правом использования изобретения:</b></p> <p>1. заказчики 2. патентообладатели 3. патентные поверенные</p> <p><b>Заявка на изобретение должна содержать: заявление о выдаче патента; формулу изобретения; чертежи; реферат и квитанцию об уплате пошлин:</b></p> <p>1. описание</p>
--	--	--	--

		<p>2. динамику 3. макет</p> <p><b>Действие патента, которое было прекращено в связи с тем, что патентная пошлина не была уплачена в установленный срок, может быть ... по ходатайству бывшего патентообладателя:</b></p> <p>1. ограничено 2. запрещено 3. восстановлено</p> <p><b>Институт гражданского права, регулирующий правоотношения, связанные с созданием и использованием (изготовление, применение, продажа, иное введение в гражданский оборот) объектов интеллектуальной собственности, охраняемых патентом:</b></p> <p>1. авторское право 2. патентное право 3. частное право</p> <p><b>Патент может прекратить свое действие по одному из оснований:</b></p> <p>1. при подаче заявления конкурента на прекращение патента 2. при обнаружении опечатки в описании патента 3. при неуплате в установленный срок пошлин за поддержание патента в силе</p> <p><b>Подача заявки в соответствующие органы и выдача ... необходимы для возникновения исключительных прав на изобретение:</b></p> <p>1. свидетельства 2. патента 3. справки</p> <p><b>Патентное право — личные неимущественные права патентообладателя, так ли это:</b></p> <p>1. да 2. нет 3. лишь отчасти</p> <p><b>К технической информации патента обычно относится:</b></p> <p>1. название изобретения 2. реферат и основной чертеж 3. детальное описание изобретения</p>
--	--	--



**Не могут быть объектами патентных прав:**

1. способы модификации генетической целостности клеток зародышевой линии человека
2. способы клонирования человека
3. оба варианта верны

**Тематический патентный поиск производится по:**

1. по имени и фамилии изобретателя
2. разделам или областям
3. ключевым словам, индексам патентной классификации

**Особую категорию представителей по патентным делам составляют патентные:**

1. доверенные
2. поверенные
3. служащие

**4.3.2. Оценочные материалы для проведения промежуточной аттестации обучающихся по дисциплине (модулю)**

**Вопросы/задания для проведения промежуточной аттестации обучающихся по дисциплине (модулю)**

<b>Коды контролируемой компетенций</b>	<b>Вопросы /задания</b>
ОПК-4	<ol style="list-style-type: none"><li>1. Охраняемые результаты интеллектуальной деятельности и средства индивидуализации: понятие, виды.</li><li>2. Понятие интеллектуальной собственности.</li><li>3. Основные институты права интеллектуальной собственности.</li><li>4. Договор об отчуждении исключительных прав.</li><li>5. Лицензионные договоры: понятие, стороны, содержание. Виды лицензионных договоров.</li><li>6. Договор коммерческой концессии.</li><li>7. Объекты авторского права.</li><li>8. Свободное использование произведений. Использование произведений в научных, учебных и информационных целях.</li><li>9. Наследование авторских прав.</li><li>10. Понятие интеллектуальных прав, смежных с авторскими.</li><li>11. Объекты смежных прав.</li><li>12. Общие положения об охране прав, смежных с авторскими.</li><li>13. Основные положения патентного права.</li><li>14. Понятие и признаки изобретения.</li><li>15. Понятие и признаки полезной модели.</li><li>16. Понятие и признаки промышленного образца. Авторы и патентообладатели.</li><li>17. Понятие секрета производства (ноу-хау).</li><li>18. Исключительные права на секрет производства.</li><li>19. Распоряжение правом на секрет производства. Договор об отчуждении секрета производства: форма и содержание.</li><li>20. Понятие программы для ЭВМ как объекта авторских прав.</li><li>21. Понятие базы данных как объекта авторских прав.</li><li>22. Источники правового регулирования программ для ЭВМ и баз данных как объектов авторских прав.</li><li>23. Товарные знаки и знаки обслуживания. Государственная регистрация товарного знака.</li><li>24. Особенности правовой охраны коллективных и общеизвестных товарных знаков. Использование товарного знака.</li><li>25. Передача товарного знака. Прекращение правовой охраны товарного знака.</li></ol>
ПК-3	<ol style="list-style-type: none"><li>26. Способы гражданско-правовой защиты нарушенных интеллектуальных прав.</li><li>27. Защита исключительных прав. Защита личных неимущественных прав. Самозащита исключительных прав.</li><li>28. Особенности применения гражданско-правовой ответственности за нарушение исключительных прав.</li></ol>

## РАЗДЕЛ 5. УСЛОВИЯ РЕАЛИЗАЦИИ ДИСЦИПЛИНЫ (МОДУЛЯ)

### 5.1. Перечень основной и дополнительной учебной литературы для освоения дисциплины (модуля)

#### 5.1.1. Основная литература

1. Право интеллектуальной собственности: учебник для вузов / Л. А. Новоселова [и др.] ; под редакцией Л. А. Новоселовой. — 3-е изд., перераб. и доп. — Москва: Издательство Юрайт, 2023. — 335 с. — (Высшее образование). — ISBN 978-5-534-17268-3. — Текст: электронный // Образовательная платформа Юрайт [сайт]. — URL: <https://urait.ru/bcode/532762>
2. Право интеллектуальной собственности. Международно-правовое регулирование: учебное пособие для вузов / И. А. Блинец [и др.]; под редакцией И. А. Блинеца, В. А. Зимина, И. П. Оленичева. — 2-е изд., перераб. и доп. — Москва: Издательство Юрайт, 2023. — 284 с. — (Высшее образование). — ISBN 978-5-534-17108-2. — Текст: электронный // Образовательная платформа Юрайт [сайт]. — URL: <https://urait.ru/bcode/532398>.
3. Жарова, А. К. Интеллектуальное право. Защита интеллектуальной собственности: учебник для вузов / А. К. Жарова; под общей редакцией А. А. Стрельцова. — 5-е изд., перераб. и доп. — Москва: Издательство Юрайт, 2023. — 379 с. — (Высшее образование). — ISBN 978-5-534-14593-9. — Текст: электронный // Образовательная платформа Юрайт [сайт]. — URL: <https://urait.ru/bcode/510650>

#### 5.1.2. Дополнительная литература

4. Штоляков, В. И. Интеллектуальная собственность: принтмедиа и информационные технологии как объекты интеллектуальной собственности: учебное пособие для вузов / В. И. Штоляков, М. В. Яганова. — Москва: Издательство Юрайт, 2023. — 252 с. — (Высшее образование). — ISBN 978-5-534-12661-7. — Текст: электронный // Образовательная платформа Юрайт [сайт]. — URL: <https://urait.ru/bcode/518963>

### 5.2 Перечень ресурсов информационно-коммуникационной сети «Интернет», необходимых для освоения дисциплины (модуля)

№ №	Название электронного ресурса	Описание электронного ресурса	Используемый для работы адрес
1.	ЭБС «Университетская библиотека онлайн»	Электронная библиотека, обеспечивающая доступ высших и средних учебных заведений, публичных библиотек и корпоративных пользователей к наиболее востребованным материалам по всем отраслям знаний от ведущих российских издательств	<a href="http://biblioclub.ru/">http://biblioclub.ru/</a>
2.	Научная электронная библиотека eLIBRARY.ru	Крупнейший российский информационно-аналитический портал в области науки, технологии, медицины и образования, содержащий рефераты и полные тексты более 34 млн научных публикаций и патентов	<a href="http://elibrary.ru/">http://elibrary.ru/</a>
3.	Образовательная платформа Юрайт	Электронно-библиотечная система для ВУЗов, ССУЗов, обеспечивающая доступ к учебникам, учебной и методической литературе по различным дисциплинам.	<a href="https://urait.ru/">https://urait.ru/</a>
4.	База данных "EastView"	Полнотекстовая база данных периодических изданий	<a href="https://dlib.eastview.com">https://dlib.eastview.com</a>

5.	Электронная библиотека "Grebennikon"	Библиотека предоставляет доступ более чем к 30 журналам, выпускаемых Издательским домом "Гребенников".	<a href="https://grebennikon.ru/">https://grebennikon.ru/</a>
----	--------------------------------------	--	---

### 5.3 Методические указания для обучающихся по освоению дисциплины (модуля)

Освоение обучающимся дисциплины (модуля) предполагает изучение материалов дисциплины (модуля) на аудиторных занятиях и в ходе самостоятельной работы. Аудиторные занятия проходят в форме лекций и практических занятий.

При подготовке к аудиторным занятиям необходимо помнить особенности каждой формы его проведения.

Подготовка к учебному занятию лекционного типа заключается в следующем.

С целью обеспечения успешного обучения обучающийся должен готовиться к лекции, поскольку она является важнейшей формой организации учебного процесса, поскольку:

- знакомит с новым учебным материалом;
- разъясняет учебные элементы, трудные для понимания;
- систематизирует учебный материал;
- ориентирует в учебном процессе.

С этой целью:

- внимательно прочитайте материал предыдущей лекции;
- ознакомьтесь с учебным материалом по учебнику и учебным пособиям с темой прочитанной лекции;
- внесите дополнения к полученным ранее знаниям по теме лекции на полях лекционной тетради;
- запишите возможные вопросы, которые вы зададите лектору на лекции по материалу изученной лекции;
- постарайтесь уяснить место изучаемой темы в своей подготовке;
- узнайте тему предстоящей лекции (по тематическому плану, по информации лектора) и запишите информацию, которой вы владеете по данному вопросу.

Подготовка к занятию семинарского типа

При подготовке и работе во время проведения занятий семинарского типа следует обратить внимание на следующие моменты: на процесс предварительной подготовки, на работу во время занятия, обработку полученных результатов, исправление полученных замечаний.

Предварительная подготовка к учебному занятию семинарского типа заключается в изучении теоретического материала в отведенное для самостоятельной работы время, ознакомление с инструктивными материалами с целью осознания задач практического занятия, техники безопасности при проведении практического занятия.

Работа во время проведения учебного занятия семинарского типа включает:

- консультирование студентов преподавателями и вспомогательным персоналом с целью предоставления исчерпывающей информации, необходимой для самостоятельного выполнения предложенных преподавателем задач, ознакомление с правилами техники безопасности при работе в лаборатории;
- самостоятельное выполнение заданий согласно обозначенной учебной программой тематики.

Обработка, обобщение полученных результатов проводится обучающимися самостоятельно или под руководством преподавателя (в зависимости от степени сложности поставленных задач). В результате оформляется индивидуальный отчет. Подготовленная к сдаче на контроль и оценку работа сдается преподавателю. Форма отчетности может быть письменная, устная или две одновременно. Главным результатом в данном случае служит получение положительной оценки по каждому практическому занятию. Это является необходимым условием при проведении рубежного контроля и допуска к зачету. При получении неудовлетворительных результатов обучающийся имеет право в дополнительное время пересдать преподавателю работу до проведения промежуточной аттестации.

## 5.4 Информационно-технологическое обеспечение образовательного процесса по дисциплины (модуля)

### 5.4.1. Средства информационных технологий

1. Персональные компьютеры;
2. Средства доступа в Интернет;
3. Проектор.

### 5.4.2. Лицензионное и свободно распространяемое программное обеспечение, в том числе отечественного производства:

1. Операционная система: Astra Linux SE
2. Пакет офисных программ: LibreOffice
3. Справочная система Консультант+
4. Okular или Acrobat Reader DC
5. Ark или 7-zip
6. User Gate
7. TrueConf (client)

### 5.4.3. Информационные справочные системы и профессиональные базы данных

№ №	Название электронного ресурса	Описание электронного ресурса	Используемый для работы адрес
1.	ЭБС «Университетская библиотека онлайн»	Электронная библиотека, обеспечивающая доступ высших и средних учебных заведений, публичных библиотек и корпоративных пользователей к наиболее востребованным материалам по всем отраслям знаний от ведущих российских издательств	<a href="http://biblioclub.ru/">http://biblioclub.ru/</a>
2.	Научная электронная библиотека eLIBRARY.ru	Крупнейший российский информационно-аналитический портал в области науки, технологии, медицины и образования, содержащий рефераты и полные тексты более 34 млн научных публикаций и патентов	<a href="http://elibrary.ru/">http://elibrary.ru/</a>
3.	Образовательная платформа Юрайт	Электронно-библиотечная система для ВУЗов, ССУЗов, обеспечивающая доступ к учебникам, учебной и методической литературе по различным дисциплинам.	<a href="https://urait.ru/">https://urait.ru/</a>
4.	База данных "EastView"	Полнотекстовая база данных периодических изданий	<a href="https://dlib.eastview.com">https://dlib.eastview.com</a>
5.	Электронная библиотека "Grebennikon"	Библиотека предоставляет доступ более чем к 30 журналам, выпускаемых Издательским домом "Гребенников".	<a href="https://grebennikon.ru/">https://grebennikon.ru/</a>

## 5.5. Материально-техническое обеспечение образовательного процесса по дисциплине (модулю)

Для изучения дисциплины (модуля) используются:

**Учебная аудитория для занятий лекционного типа** оснащена специализированной мебелью (стол для преподавателя, парты, стулья, доска для написания мелом); техническими средствами обучения (видеопроjectionное оборудование, средства звуковоспроизведения, экран и имеющие выход в сеть Интернет).

**Учебная аудитория для занятий семинарского типа:** оснащена специализированной мебелью (стол для преподавателя, парты, стулья, доска для написания мелом); техническими средствами обучения (видеопроекционное оборудование, средства звуковоспроизведения, экран и имеющие выход в сеть Интернет).

**Помещения для самостоятельной работы обучающихся:** оснащены специализированной мебелью (парты, стулья) техническими средствами обучения (персональные компьютеры с доступом в сеть Интернет и обеспечением доступа в электронно-информационную среду университета, программным обеспечением).

### **5.6. Образовательные технологии**

При реализации дисциплины (модуля) применяются различные образовательные технологии, в том числе технологии электронного обучения.

Освоение дисциплины (модуля) предусматривает использование в учебном процессе активных и интерактивных форм проведения учебных занятий.

При освоении дисциплины (модуля) предусмотрено применением электронного обучения и дистанционных образовательных технологий.

Учебные часы дисциплины (модуля) предусматривают классическую контактную работу преподавателя с обучающимся в аудитории и контактную работу посредством электронной информационно-образовательной среды в синхронном и асинхронном режиме (вне аудитории) посредством применения возможностей компьютерных технологий (электронная почта, электронный учебник, тестирование, презентация).

В рамках дисциплины (модуля) предусмотрены встречи с руководителями и работниками организаций, деятельность которых связана с *направленностью* реализуемой основной профессиональной образовательной программы.

## ЛИСТ РЕГИСТРАЦИИ ИЗМЕНЕНИЙ


№ п/п	Содержание изменения	Реквизиты документа об утверждении изменения	Дата введения изменения
1.	Утверждена и введена в действие решением Ученого совета факультета на основании Федерального государственного образовательного стандарта высшего образования – бакалавриата по направлению подготовки 40.03.01 Юриспруденция, утвержденного приказом Министерства науки и высшего образования Российской Федерации от 13 августа 2020 г. № 1011	Протокол заседания Ученого совета факультета № 10 от «16» мая 2023 года	01.09.2023
2.	*	Протокол заседания Ученого совета факультета № _____ от «____» _____ 20____ года	__-__-____
3.	*	Протокол заседания Ученого совета факультета № _____ от «____» _____ 20____ года	__-__-____
4.	*	Протокол заседания Ученого совета факультета № _____ от «____» _____ 20____ года	__-__-____



Министерство науки и высшего образования Российской Федерации  
ФЕДЕРАЛЬНОЕ ГОСУДАРСТВЕННОЕ БЮДЖЕТНОЕ  
ОБРАЗОВАТЕЛЬНОЕ  
УЧРЕЖДЕНИЕ ВЫСШЕГО ОБРАЗОВАНИЯ  
«РОССИЙСКИЙ ГОСУДАРСТВЕННЫЙ СОЦИАЛЬНЫЙ УНИВЕРСИТЕТ»

УТВЕРЖДАЮ

Декан факультета юриспруденции и правового регулирования

  
\_\_\_\_\_ Д.Ю. Левшиц

«16» мая 2023 г

**РАБОЧАЯ ПРОГРАММА ДИСЦИПЛИНЫ (МОДУЛЯ)  
«Правовое регулирование маркетинговой деятельности»**

**Направление подготовки  
40.03.01 «Юриспруденция»**

**Направленность  
«Гражданско-правовая (Правовые основы искусственного интеллекта)»**

**ОБРАЗОВАТЕЛЬНАЯ ПРОГРАММА ВЫСШЕГО ОБРАЗОВАНИЯ - ПРОГРАММА  
БАКАЛАВРИАТА**

**Форма обучения  
Очно-заочная**

Москва 2023



Рабочая программа дисциплины (модуля) «Правовое регулирование маркетинговой деятельности» разработана на основании федерального государственного образовательного стандарта высшего образования по направлению подготовки 40.03.01 - Юриспруденция (уровень бакалавриата), утвержденного приказом Министерства науки и высшего образования Российской Федерации от 13.08.2020 № 1011, учебного плана по основной профессиональной образовательной программе высшего образования – программе *бакалавриата* по направлению подготовки **40.03.01 Юриспруденция**.

Рабочая программа дисциплины (модуля) разработана рабочей группой в составе:  
к.ю.н., доцента Митячкиной Е.С., к.ю.н., доцента Фастовой М.А.

Руководитель основной профессиональной образовательной программы  
канд. юрид. наук, доцент

Митячкина Е.С.

\_\_\_\_\_  
(подпись)

Рабочая программа дисциплины обсуждена и утверждена на Ученом совете юридического факультета.

Протокол № 10 от «16» мая 2023 года

Декан юридического факультета, канд. юрид. наук, профессор

Левшиц Д.Ю.

Рабочая программа дисциплины (модуля) рекомендована к утверждению представителями организаций-работодателей:

Комитет по федеративному устройству и вопросам местного самоуправления  
Гос. Думы ФС РФ  
Руководитель Аппарата Комитета Гос. Думы ФС РФ, д-р юрид. наук

И.В. Бабичев

Директора Общенациональной Ассоциации Территориальных общественных организаций (ТОС)

З.Г. Юдин

Рабочая программа дисциплины (модуля) рецензирована и рекомендована к утверждению:

Д-р экон. наук, профессор Финансового университета при правительстве РФ

И.Ю. Беляева

Канд. социол. наук, доцент кафедры менеджмента и административного управления РГСУ

Т.М. Рябова

## СОДЕРЖАНИЕ

<b>РАЗДЕЛ 1. ПАСПОРТ РАБОЧЕЙ ПРОГРАММЫ ДИСЦИПЛИНЫ (МОДУЛЯ)</b> .....	4
1.1 Цель и задачи дисциплины.....	4
1.2 Планируемые результаты обучения по дисциплине (модулю) в рамках планируемых результатов освоения основной профессиональной образовательной программы высшего образования – программы бакалавриата соотнесенные с установленными индикаторами достижения компетенций .....	4
<b>РАЗДЕЛ 2. СТРУКТУРА И СОДЕРЖАНИЕ ДИСЦИПЛИНЫ (МОДУЛЯ)</b> .....	5
2.1 Объем дисциплины (модуля), включая контактную работу обучающегося с педагогическими работниками и самостоятельную работу обучающегося .....	5
2.2. Учебно-тематический план дисциплины (модуля) .....	5
2.3. Содержание дисциплины (модуля) .....	7
<b>РАЗДЕЛ 3. УЧЕБНО-МЕТОДИЧЕСКОЕ ОБЕСПЕЧЕНИЕ САМОСТОЯТЕЛЬНОЙ РАБОТЫ ОБУЧАЮЩИХСЯ ПО ДИСЦИПЛИНЕ (МОДУЛЮ)</b> .....	13
3.1. Виды самостоятельной работы обучающихся по дисциплине (модулю).....	13
3.2. Задания для самостоятельной работы .....	13
3.3. Методические указания к самостоятельной работе по дисциплине (модулю) .....	15
<b>РАЗДЕЛ 4. ОЦЕНОЧНЫЕ МАТЕРИАЛЫ ПО ДИСЦИПЛИНЕ (МОДУЛЮ)</b> .....	17
4.1. Форма промежуточной аттестации обучающегося по дисциплине (модулю).....	17
4.2. Оценочные материалы, определяющие процедуры оценивания знаний, умений, навыков и (или) опыта деятельности, характеризующих этапы формирования компетенций .....	17
4.2.1. Организационные основы применения балльно-рейтинговой системы оценки успеваемости обучающихся по дисциплине (модулю).....	17
4.2.2. Проведение текущего контроля успеваемости обучающихся по дисциплине (модулю) в соответствии с балльно-рейтинговой системой оценки успеваемости обучающегося .....	17
4.2.3. Проведение промежуточной аттестации обучающихся по дисциплине (модулю) в соответствии с балльно-рейтинговой системой оценки успеваемости обучающегося .....	18
4.3. Перечень заданий для проведения текущей и промежуточной оценки знаний, умений, навыков и (или) опыта деятельности, характеризующих этапы формирования компетенций.....	20
4.3.1. Оценочные материалы для проведения текущей аттестации и рубежного контроля, обучающихся по дисциплине (модулю) .....	20
4.3.2. Оценочные материалы для проведения промежуточной аттестации обучающихся по дисциплине (модулю) .....	23
<b>РАЗДЕЛ 5. УСЛОВИЯ РЕАЛИЗАЦИИ ДИСЦИПЛИНЫ (МОДУЛЯ)</b> .....	24
5.1. Перечень основной и дополнительной учебной литературы для освоения дисциплины (модуля).....	24
5.1.1. Основная литература .....	24
5.1.2. Дополнительная литература .....	24
5.2 Перечень ресурсов информационно-коммуникационной сети Интернет», необходимых для освоения дисциплины (модуля) .....	24
5.3 Методические указания для обучающихся по освоению дисциплины (модуля) .....	25
5.4 Информационно-технологическое обеспечение образовательного процесса по дисциплины (модуля).....	26
5.4.1. Средства информационных технологий .....	26
5.4.2. Лицензионное и свободно распространяемое программное обеспечение, в том числе отечественного производства: .....	26
5.4.3. Информационные справочные системы и профессиональные базы данных .....	26
5.5. Материально-техническое обеспечение образовательного процесса по дисциплине (модулю)	27
5.6. Образовательные технологии .....	27
<b>ЛИСТ РЕГИСТРАЦИИ ИЗМЕНЕНИЙ</b> .....	28

## РАЗДЕЛ 1. ПАСПОРТ РАБОЧЕЙ ПРОГРАММЫ ДИСЦИПЛИНЫ (МОДУЛЯ)

### 1.1 Цель и задачи дисциплины

Цель дисциплины (модуля) «Правовое регулирование маркетинговой деятельности» заключается в получении обучающимися теоретических знаний о понятии маркетинговой деятельности, о видах и структуре маркетинговых правоотношений в целях развития способности осуществлять профессиональную деятельность на основе развитого правосознания, правового мышления и правовой культуры

#### Задачи освоения дисциплины (модуля):

усвоение знаний о сущности, структуре и видах дисциплины «Правовое регулирование маркетинговой деятельности»;

формирование представлений о содержании, формах, особенностях дисциплины «Правовое регулирование маркетинговой деятельности»;

1. овладение навыками применения на практике полученных знаний; прогнозирования развития юридических событий;

2. приобретение теоретических и практических знаний и навыков в сфере нормативно-правового регулирования маркетинговых правоотношений, уметь анализировать и применять на практике нормы законодательства, регулирующего эти отношения;

3. научиться самостоятельно, анализировать, логически грамотно обосновывать и выражать собственную точку зрения, свободно оперировать юридическими понятиями и категориями в сфере маркетинговой деятельности.

### 1.2 Планируемые результаты обучения по дисциплине (модулю) в рамках планируемых результатов освоения основной профессиональной образовательной программы высшего образования – программы бакалавриата соотнесенные с установленными индикаторами достижения компетенций

Процесс освоения дисциплины (модуля) направлен на формирование у обучающихся следующих компетенций: ОПК-2 в соответствии с учебным планом.

В результате освоения дисциплины (модуля) обучающийся должен демонстрировать следующие результаты:

Категория компетенций (при наличии)	Код компетенции Формулировка компетенции	Код и наименование индикатора достижения компетенции	Результаты обучения
Решение юридических проблем	<b>ОПК-2</b> Способен применять нормы материального и процессуального права при решении задач профессиональной деятельности	ОПК-2.1. Определяет субъектов, уполномоченных на применение конкретных норм права ОПК-2.2. Демонстрирует умения по установлению юридических фактов ОПК-2.3. Анализирует обстоятельства с целью применения конкретных норм материального и процессуального права ОПК-2.4. Предвидит правовые последствия применения норма материального и процессуального права.	<i>Знать:</i> формы реализации права; понятие и виды юридических фактов; характеристики материальных и процессуальных отношений; порядок оформления юридически значимого решения  <i>Уметь:</i> выявлять особенности различных форм реализации права, устанавливая юридически значимые фактические обстоятельства; определять нормы материального и процессуального права,

			подлежащие применению при решении ситуационной задачи; самостоятельно принимать решение при решении ситуационной задачи в сфере права
--	--	--	---

## РАЗДЕЛ 2. СТРУКТУРА И СОДЕРЖАНИЕ ДИСЦИПЛИНЫ (МОДУЛЯ)

2.1 Объем дисциплины (модуля), включая контактную работу обучающегося с педагогическими работниками и самостоятельную работу обучающегося

Общая трудоемкость дисциплины (модуля) составляет 3 зачетных единицы.

Очно-заочная форма обучения

Вид учебной работы	Всего часов	Семестры			
		9			
<b>Контактная работа обучающихся с педагогическими работниками</b>	<b>36</b>	<b>36</b>			
Учебные занятия лекционного типа	18	18			
<i>из них: в форме практической подготовки</i>					
Практические занятия	18	18			
<i>из них: в форме практической подготовки</i>					
Лабораторные занятия					
<i>из них: в форме практической подготовки</i>					
Иная контактная работа/Консультация	2	2			
<i>из них: в форме практической подготовки</i>					
<b>Самостоятельная работа обучающихся</b>	<b>52</b>	<b>52</b>			
<b>Контроль промежуточной аттестации</b>	<b>18</b>	<b>18</b>			
Форма промежуточной аттестации	экзамен				
<b>ОБЪЕМ ДИСЦИПЛИНЫ (МОДУЛЯ) В ЧАСАХ</b>	<b>108</b>	<b>108</b>			

### 2.2. Учебно-тематический план дисциплины (модуля)

Очно-заочной формы обучения

Раздел, тема	Виды учебной работы, академических часов									
	Всего	Самостоятельная работа	Контактная работа обучающихся с педагогическими работниками							
			Всего	Лекционные занятия	<i>из них: в форме практической подготовки</i>	Семинарские/практические занятия	<i>из них: в форме практической подготовки</i>	Лабораторные занятия	<i>из них: в форме практической подготовки</i>	Иная контактная работа/Консультация
<b>Семестр 9</b>										

Раздел, тема	Виды учебной работы, академических часов										
	Всего	Самостоятельная работа	Контактная работа обучающихся с педагогическими работниками								
			Всего	Лекционные занятия	из них: в форме практической подготовки	Семинарские/практические занятия	из них: в форме практической подготовки	Лабораторные занятия	из них: в форме практической подготовки	Иная контактная работа/Консультация	из них: в форме практической подготовки
<b>Раздел 1. Общие положения маркетинговой деятельности</b>	<b>16</b>	<b>10</b>	<b>6</b>	<b>3</b>		<b>3</b>					
Тема 1.1 Маркетинговая деятельность как объект правового регулирования	7	5	2	1		1					
Тема 1.2 Правовое регулирование маркетинговой деятельности отношение	9	5	4	2		2					
<b>Раздел 2. Обязательственные отношения в маркетинговой деятельности</b>	<b>18</b>	<b>10</b>	<b>8</b>	<b>4</b>		<b>4</b>					
Тема 2.1 Общие правила заключения и исполнения гражданско-правовых договоров в маркетинговой деятельности	9	5	4	2		2					
Тема 2.2 Гражданско-правовые договоры в маркетинговой деятельности	9	5	4	2		2					
<b>Раздел 3. Защита и охрана интеллектуальной собственности</b>	<b>20</b>	<b>12</b>	<b>8</b>	<b>4</b>		<b>4</b>					
Тема 3.1 Правовая охрана объектов интеллектуальной собственности, используемых в сфере маркетинга	10	6	4	2		2					
Тема 3.2 Правовое регулирование маркетинговых коммуникаций и защита коммерческой тайны	10	6	4	2		2					
<b>Раздел 4. Антимонопольная деятельность</b>	<b>18</b>	<b>10</b>	<b>8</b>	<b>4</b>		<b>4</b>					
Тема 4.1 Правовое регулирование рыночного ценообразования	9	5	4	2		2					
Тема 4.2 Антимонопольное регулирование маркетинговой деятельности	9	5	4	2		2					
<b>Раздел 5. Правовое регулирование защиты прав потребителей</b>	<b>16</b>	<b>10</b>	<b>6</b>	<b>3</b>		<b>3</b>					

Раздел, тема	Виды учебной работы, академических часов										
	Всего	Самостоятельная работа	Контактная работа обучающихся с педагогическими работниками								
			Всего	Лекционные занятия	из них: в форме практической подготовки	Семинарские/практические занятия	из них: в форме практической подготовки	Лабораторные занятия	из них: в форме практической подготовки	Иная контактная работа/Консультация	из них: в форме практической подготовки
Тема 5.1 Правовое регулирование защиты прав потребителей: общие положения	7	5	2	1			1				
Тема 5.2 Особенности защиты прав потребителей при приобретении товаров, работ, услуг	9	5	4	2			2				
Консультация	2									2	
Контроль промежуточной аттестации (час)	18										
Форма промежуточной аттестации	<i>экзамен</i>										
Общий объем, часов	108	52	36	18			18				

### 2.3. Содержание дисциплины (модуля)

#### Раздел 1. Общие положения маркетинговой деятельности

##### Тема 1.1 Маркетинговая деятельность как объект правового регулирования

**Перечень изучаемых элементов содержания:** Предмет, метод и принципы маркетинговой деятельности. Основные начала маркетинговой деятельности. Понятие и виды источников маркетинговой деятельности. Понятие, структура и виды маркетингового правоотношения. Субъекты маркетинговой деятельности.

##### Тема 1.2 Правовое регулирование маркетинговой деятельности отношение

**Перечень изучаемых элементов содержания:** Понятие и виды субъектов маркетинговых правоотношений. Порядок создания, реорганизации и ликвидации субъектов маркетинговых правоотношений. Особенности правового положения отдельных субъектов маркетинговых правоотношений. Понятие и виды объектов маркетинговых правоотношений

#### ПРАКТИЧЕСКОЕ ЗАДАНИЕ К РАЗДЕЛУ 1

**Форма практического задания: письменное задание:**

1. Составить словарь-справочник по теме занятия.
2. Подготовить эссе на тему «Значение правового регулирования маркетинговой деятельности».
3. Решить задачу: «Оськин предъявил иск к гостинице «Спорт» о взыскании стоимости одежды, обуви и предметов личной гигиены, которые были похищены у него во

время проживания в гостинице. Гостиница возражала против иска, ссылаясь на то, что Оськин в соответствии с распоряжением администрации гостиницы гостиница не несет ответственности за пропажу из номеров гостиницы вещей, не сданных в камеру хранения. Адвокат Оськина обратил внимание суда на то, что распоряжение администрации гостиницы не является нормативным правовым актом и противоречит ст. 925 ГК, в соответствии с которой гостиница отвечает как хранитель и без особого о том соглашения с проживающим в ней лицом (постояльцем) за утрату, недостачу или повреждение его вещей, внесенных в гостиницу. Представитель гостиницы, в свою очередь, сослался на п. 31 Правил проживания в гостиницах, утвержденных главой администрации муниципального образования, на территории которого расположена гостиница, в котором сказано, что гостиница не отвечает за утрату вещей, не сданных на хранение. Какое решение должен вынести суд?».

4. Составьте таблицу со сравнительной характеристикой организационно-правовых форм коммерческих организаций, используя следующие параметры: наименование, уставный (складочный) капитал, количество участников, порядок входа и выхода участников, права и обязанности участников, органы управления, порядок создания, реорганизации и ликвидации.

5. Напишите эссе на тему «Преимущества и недостатки индивидуального предпринимательства как правой формы хозяйственной деятельности».

6. Составьте конспект классификации способов приобретения и прекращения права собственности.

7. Составьте иск об истребовании из чужого незаконного владения земельного участка с жилым домом.

## **РУБЕЖНЫЙ КОНТРОЛЬ К РАЗДЕЛУ 1:**

**Форма рубежного контроля – аналитические задания.**

### **Раздел 2 Обязательственные отношения в маркетинговой деятельности**

**Тема 2.1 Общие правила заключения и исполнения гражданско-правовых договоров в маркетинговой деятельности**

**Перечень изучаемых элементов содержания:** Общие положения о гражданско-правовых договорах. Стороны договора. Оферта. Акцепт. Момент заключения договора.

**Тема 2.2 Гражданско-правовые договоры в маркетинговой деятельности**

**Перечень изучаемых элементов содержания:**

Права и обязанности сторон по отдельным видам договоров в маркетинговой деятельности.

## **ПРАКТИЧЕСКОЕ ЗАДАНИЕ К РАЗДЕЛУ 2**

**Форма практического задания: письменное задание:**

Составьте презентацию по темам:

1. Договор на оказание рекламных услуг
2. Договор на оказание маркетинговых услуг
3. Составьте таблицу со сравнительной характеристикой различных видов договора купли-продажи.
4. Составьте таблицу со сравнительной характеристикой посреднических договоров
5. Напишите эссе на тему «Правовые различия договора поручения, договора комиссии и агентского договора».
6. Договор авторского заказа между автором и издательством написание научной статьи в научно-практический журнал с условием об отчуждении исключительного права.
7. Лицензионный договор между правообладателем программного обеспечения и пользователем – коммерческой организацией.

8. Дополнительное соглашение к трудовому договору с работником о создании и передачи работодателю исключительного права на служебное изобретение.

## **РУБЕЖНЫЙ КОНТРОЛЬ К РАЗДЕЛУ 2:**

**Форма рубежного контроля – аналитические задания.**

### **Раздел 3 Защита и охрана интеллектуальной собственности**

**Тема 3.1 Правовая охрана объектов интеллектуальной собственности, используемых в сфере маркетинга**

**Перечень изучаемых элементов содержания:** Реклама. Рекламодатель. Изготовитель рекламы.

**Тема 3.2 Правовое регулирование маркетинговых коммуникаций и защита коммерческой тайны**

**Перечень изучаемых элементов содержания:** Коммерческая тайна.

## **ПРАКТИЧЕСКОЕ ЗАДАНИЕ К РАЗДЕЛУ 3**

**Форма практического задания: письменное задание:**

1. Проведите сравнительную характеристику правового регулирования различных рекламы различных товаров.

2. Напишите эссе на тему «Охрана коммерческой тайны и маркетинг».

3. Решение практических ситуационных задач:

### **Ситуация 1**

ООО «Мобил» с использованием рекламных конструкций, установленных по ул. К., 12, в г. М., распространило рекламу следующего содержания. На двух рекламных билбордах содержалась надпись «к нашим ЦЕНАМ вернулся ПОЛНЫЙ ПЕСЕЦ! - ПЕСЕЦ ТОЛЩЕ, цены тоньше! - Мобильники еще дешевле». На первом билборде текст сопровождается рисунками сотового телефона в левом нижнем углу рекламного билборда, в верхней части билборда имеется рисунок объекта, имеющего хвост, представляющего образ невысокого неодетого существа с большим носом и глазами, торчащими ушами, с большим животом, имеющего в нижней части тела, ниже пояса, табличку, прикрывающую нижнюю часть тела, с надписью «цензура». На втором рекламном билборде в дополнении к указанному тексту и рисункам в левой нижней части билборда имелась наклейка, из-под которой проглядывала часть телефона. На наклейке содержалась надпись «МОБИЛЬНИКИ К ЦЕНАМ ПРИШЕЛ ДВОЙНОЙ ПЕСЕЦ», наклейка сопровождалась рисунками верхней части тела двух указанных существ, имеющими описанный выше образ.

Комиссия Управления Федеральной антимонопольной службы по рассмотрению дел, возбужденных по признакам нарушения законодательства о рекламе, решением признала рекламу мобильных телефонов, реализуемых ООО «Мобил», ненадлежащей, как нарушающей требования части 6 статьи 5 Федерального закона «О рекламе». Предписанием антимонопольный орган обязал общество прекратить нарушение законодательства о рекламе.

ООО «Мобил», посчитав, что антимонопольным органом не доказано, что реклама является ненадлежащей, и, полагая, что решение Управления Федеральной антимонопольной службы является незаконным и нарушает его права в сфере предпринимательской деятельности, обратилось в арбитражный суд с заявлением о признании недействительными решения и предписания.

Вопросы.

1. Дайте определение рекламы и ненадлежащей рекламы.

2. Решите дело на основе анализа норм действующего законодательства о рекламе.

### **Ситуация 2**

Административным органом выявлена реклама ООО «Медведь» пива «Медведь», в сети Интернета на сайте <http://www.medved.ru/> с изображением продукции ООО «Медведь» с



использованием образов людей. Поскольку, согласно пункту 6 части 1 статьи 22 Федерального закона «О рекламе», реклама пива и напитков, изготавливаемых на его основе, не должна использовать образы людей и животных, в отношении рекламодателя ООО «Медведь» было принято решение, которым распространяемая заявителем реклама была признана ненадлежащей, нарушающей требования Федерального закона «О рекламе». На основании данного решения было принято предписание, которым ООО «Медведь» предлагалось прекратить нарушения законодательства о рекламе.

ООО «Медведь» обратилось в арбитражный суд с заявлением о признании решения и предписания антимонопольного органа недействительными. По мнению ООО «Медведь», в данном случае отсутствовала реклама продукции, поскольку информация направлялась определенному кругу лиц. Выводы антимонопольного органа о том, что информация, размещенная на интернет-сайте, относится к неопределенному кругу лиц, является неправильным. Кроме того, ООО «Медведь» полагает, что отношения урегулированные статьей 14 Федерального закона «О рекламе» аналогичны размещению информации в Интернете.

Вопросы.

1. Дайте определение рекламы и ненадлежащей рекламы.
2. Решите дело на основе анализа норм действующего законодательства о рекламе.

### **Ситуация 3**

ЗАО «Издательский дом «Медиа» является учредителем и издателем газеты «Воронеж Info», зарегистрированной в качестве средства массовой информации специализирующегося как рекламное издание. В одном из номеров газеты «Воронеж Info» была размещена статья «Классика», в которой были описаны история происхождения, виды и состав вина «Конти».

Управление Федеральной антимонопольной службы по Воронежской области (УФАС) вынесло решение, которым рекламная статья алкогольной продукции «Шабли» признана ненадлежащей, поскольку в ней нарушены положения части 3 статьи 21 Федерального закона «О рекламе». УФАС исходило из того, что информация, содержащаяся в статье «Классика», представляет собой рекламу алкогольной продукции, которая является ненадлежащей рекламой и нарушается требований части 3 статьи 21 Федерального закона «О рекламе», согласно которому реклама алкогольной продукции в каждом случае должна сопровождаться предупреждением о вреде ее чрезмерного потребления, причем такому предупреждению должно быть отведено не менее чем десять процентов рекламной площади (пространства). Отсутствие в рекламной статье «Классика», предупреждения о вреде чрезмерного потребления алкогольной продукции, которому должно быть отведено не менее десяти процентов рекламной площади является нарушением требований части 3 статьи 21 Федерального закона «О рекламе».

Не согласившись с решением УФАС, ЗАО «Издательский дом «Медиа» обратилось в арбитражный суд с заявлением об отмене решения УФАС. В доказательство своей позиции ЗАО «Издательский дом «Медиа» ссылалось на то, что рекламная статья «Классика» является справочно-информационным материалом, не имеющим в качестве основной цели продвижение товара на рынке, в связи с чем, положения Федерального закона «О рекламе» на указанный материал не должны распространяться.

Вопросы.

1. Дайте определение рекламы и ненадлежащей рекламы.
2. Решите дело на основе анализа норм действующего законодательства о рекламе.

## **РУБЕЖНЫЙ КОНТРОЛЬ К РАЗДЕЛУ 3:**

**Форма рубежного контроля – аналитические задания.**

### **Раздел 4 Антимонопольная деятельность**

#### **Тема 4.1 Правовое регулирование рыночного ценообразования**

**Перечень изучаемых элементов содержания:** Цена как правовая категория. Виды цен. Тарифы и сфера их применения. Понятие рыночной и регулируемой цены. Розничные и оптовые цены. Система нормативных правовых актов, регулирующих ценообразование.

## **Тема 4.2 Антимонопольное регулирование маркетинговой деятельности**

**Перечень изучаемых элементов содержания:** Ценовая политика. Способы государственного регулирования цен. Система органов, осуществляющих государственное регулирование цен, и их компетенция. Ответственность за нарушение требований законодательства о ценовом регулировании.

### **ПРАКТИЧЕСКОЕ ЗАДАНИЕ К РАЗДЕЛУ 4**

#### **Форма практического задания: письменное задание:**

А) Выполните письменно работу по правовым основам ценообразования и ценового регулирования по следующим вопросам:

- а) рыночные цены;
- б) регулируемые цены;
- в) полномочия Федеральной службы по тарифам.
- г) юридическая ответственность за правонарушения в сфере ценообразования;
- д) ответственность за нарушения порядка ценообразования в г. Москве.

Б) Составить презентацию по теме (10 слайдов): «Договор управления многоквартирным домом».

1. Составьте словарь-справочник по теме занятия, используя действующее антимонопольное законодательство РФ.

#### **Задача:**

ОАО «Пивоваренная компания «Медведь» (заказчик) и ООО «Пивзнер» (исполнитель) в г. Н. заключили договор, предметом которого являются маркетинговые услуги, направленные на увеличение продаж продукции ОАО «Пивоваренная компания «Медведь». Указанными лицами составлен протокол, фиксирующий соотношение продукции заказчика и иных производителей в пивном баре «Пивзнер» в г. Н. по адресу: ул. Тимура Фрунзе, 23:100% разливного пива производства заказчика, 0% - продукция иных производителей, 100% тарированного пива производства заказчика, 0% - продукция иных производителей. В соответствии с пунктом 2.1.2 договора исполнитель обязуется обеспечить представленность продукции заказчика на территории заведения в ассортименте не менее 3 ассортиментных позиций разливного пива и 4 позиций тарированного пива. Согласно пункту 3.2 договора услуги будут считаться оказанными и будут оплачены заказчиком в полном объеме только при условии отсутствия фактов осуществления исполнителем действий, изменяющих процентное соотношение (в сторону уменьшения) представленности продукции заказчика по сравнению с продукцией иных производителей, что влечет за собой уменьшение оплачиваемой заказчиком денежной суммы на 50% от стоимости услуг за соответствующий отчетный период.

Управление Федеральной антимонопольной службы по Н-ской области, полагая, что наличие указанных условий в Договоре нарушает пункт 3 части 1 статьи 11 Федерального закона от 26.07.2006 № 135-ФЗ «О защите конкуренции», поскольку может привести к разделу оптового рынка пива по ассортименту реализуемых товаров и вынесло соответствующее решение.

ОАО «Пивоваренная компания «Медведь», полагая, решение Управления Федеральной антимонопольной службы по Н-ской области незаконным и нарушающим его права в сфере предпринимательской деятельности, обратилось в арбитражный суд с заявлением об его отмене.

#### **Вопросы.**

1. Перечислите ограничивающие конкуренцию соглашения или согласованные действия хозяйствующих субъектов.

2. Решите дело на основе анализа норм действующего антимонопольного законодательства.

### **РУБЕЖНЫЙ КОНТРОЛЬ К РАЗДЕЛУ 4:**

**Форма рубежного контроля – аналитические задания.**

## **Раздел 5 Правовое регулирование защиты прав потребителей**

### **Тема 5.1 Правовое регулирование защиты прав потребителей: общие положения**

**Перечень изучаемых элементов содержания:** Законодательство о защите прав потребителей. Субъектный состав отношений с участием потребителей. Понятие и содержание прав потребителей.

### **Тема 5.2 Особенности защиты прав потребителей при приобретении товаров, работ, услуг**

#### **Перечень изучаемых элементов содержания:**

Права потребителей при продаже товаров. Права потребителей при выполнении работ (оказании услуг). Система государственной и общественной защиты прав потребителей

## **ПРАКТИЧЕСКОЕ ЗАДАНИЕ К РАЗДЕЛУ 5**

### **Форма практического задания: письменное задание:**

1. Составьте акт о проведении внеплановой выездной проверки юридического лица органами Федеральной службы по надзору в сфере защиты прав потребителей и благополучия человека.

2. Составьте конспект Закона о защите прав потребителей, содержащий определения субъектов законодательства о защите прав потребителей и основы их правового статуса.

#### **Ситуация:**

Между банком ОАО «Банк-Люкс» и Соловьевой А.М. был заключен кредитный договор, включающий в себя в качестве составных и неотъемлемых частей: заявление на предоставление кредита «Отличные наличные» и открытие текущего счета, Тарифы и Условия предоставления кредитов «Отличные наличные» физическим лицам и их последующего обслуживания. Подпунктом 2 пункта 8.1 Условий предоставления кредитов установлена обязанность заемщика по уплате неустойки за неисполнение обязательств по договору в размере, предусмотренном тарифами. Подпункт 9 пункта 9.1 Условий предоставления кредитов устанавливает право банка в одностороннем порядке внести изменения в условия и тарифы в оговоренных случаях (ухудшение финансового состояния заемщика, его увольнение с текущего места работы, удорожание привлекаемых банком кредитных ресурсов, принятие Банком России решения об изменении ставки рефинансирования), в том числе изменить размер процентной ставки по кредиту и комиссии, о чем банк должен уведомить заемщика. В случае несогласия с изменениями этих условий заемщик осуществляет полное погашение задолженности до даты вступления изменений в законную силу (подпункт 11 пункта 8.1 Условий предоставления кредитов). В пунктах 1.10, 1.11, 2.4 Условий предоставления кредитов на заемщика возложено обязательство по оплате комиссии по открытию и ведению банком ссудного счета. Пунктом 11.1 Условий предоставления кредитов предусмотрено, что все споры, возникающие между банком и заемщиком, подлежат рассмотрению в суде по месту нахождения банка: город Люберцы, улица Тараса Шевченко, дом 23.

За включение в договор названных условий, ущемляющих установленные законом права потребителей, постановлением Управления Федеральной антимонопольной службы банк ОАО «Банк-Люкс» привлечен к административной ответственности в виде штрафа в размере 10 000 рублей.

Банк, не согласившись с этим постановлением управления, обратился в арбитражный суд с заявлением об отмене постановления УФАС.

#### **Вопросы.**

1. Перечислите условия договора, ущемляющие права потребителя и правовые последствия их установления.
2. Решите дело на основе анализа действующего гражданского законодательства и законодательства о защите прав потребителей.

## **РУБЕЖНЫЙ КОНТРОЛЬ К РАЗДЕЛУ 5:**

**Форма рубежного контроля – аналитические задания.**

### РАЗДЕЛ 3. УЧЕБНО-МЕТОДИЧЕСКОЕ ОБЕСПЕЧЕНИЕ САМОСТОЯТЕЛЬНОЙ РАБОТЫ ОБУЧАЮЩИХСЯ ПО ДИСЦИПЛИНЕ (МОДУЛЮ)

#### 3.1. Виды самостоятельной работы обучающихся по дисциплине (модулю)

Очно-заочная форма обучения

Раздел, тема	Количество часов	Вид самостоятельной работы
<b>Семестр 8</b>		
Раздел 1. Общие положения маркетинговой деятельности	10	Подготовка реферата/доклада Самостоятельное изучение материала раздела/темы
Раздел 2. Обязательственные отношения в маркетинговой деятельности	10	Подготовка презентации Самостоятельное изучение материала раздела/темы
Раздел 3. Защита и охрана интеллектуальной собственности	12	Самостоятельное изучение материала раздела/темы
Раздел 4. Антимонопольная деятельность	10	Самостоятельное изучение материала раздела/темы
Раздел 5. Правовое регулирование защиты прав потребителей	10	Самостоятельное изучение материала раздела/темы
<b>Общий объем по модулю/семестру, часов</b>	52	
<b>Общий объем по дисциплине (модулю), часов</b>	52	

#### 3.2. Задания для самостоятельной работы

##### Раздел 1. Общие положения маркетинговой деятельности

##### Тема 1.1 Маркетинговая деятельность как объект правового регулирования

###### Вопросы для самоподготовки:

1. Рынок как условие и объективная экономическая основа маркетинговой деятельности
2. Сущность маркетинговой деятельности как объекта правового регулирования.
3. Источники маркетингового права
4. Маркетинговые правоотношения
5. «Правовое регулирование маркетинговой деятельности» как комплексная правовая дисциплина

##### Тема 1.2 Правовое регулирование маркетинговой деятельности отношение

###### Вопросы для самоподготовки:

1. Понятие и виды субъектов маркетинговых правоотношений
2. Порядок создания, реорганизации и ликвидации субъектов маркетинговых правоотношений
3. Особенности правового положения отдельных субъектов маркетинговых правоотношений
4. Понятие и виды объектов маркетинговых правоотношений

### **Темы докладов:**

1. Объединения коммерческих организаций.
2. Правовой статус товарной биржи.
3. Правовой статус фондовой биржи.
4. Правовой режим недвижимости.
5. Правовой режим ценных бумаг.
6. Доверительное управление имуществом.
7. Формы права собственности.

## **Раздел 2 Обязательственные отношения в маркетинговой деятельности**

### **Тема 2.1 Общие правила заключения и исполнения гражданско-правовых договоров в маркетинговой деятельности**

#### **Вопросы для самоподготовки:**

1. Содержание и форма договора
2. Порядок заключения договора
3. Порядок изменения и расторжения договора

### **Тема 2.2 Гражданско-правовые договоры в маркетинговой деятельности**

#### **Вопросы для самоподготовки:**

1. договор на оказание рекламных услуг.
2. Договор на оказание маркетинговых услуг.
3. Посреднические договоры: комиссия, поручение, агентирование, дилерский и дистрибьюторский договоры.

#### **Примерные темы презентаций**

1. Договор на оказание рекламных услуг
2. Договор на оказание маркетинговых услуг
3. Составьте таблицу со сравнительной характеристикой различных видов договора купли-продажи.
4. Составьте таблицу со сравнительной характеристикой посреднических договоров
5. Напишите эссе на тему «Правовые различия договора поручения, договора комиссии и агентского договора».
6. Договор авторского заказа между автором и издательством на написание научной статьи в научно-практический журнал с условием об отчуждении исключительного права.
7. Лицензионный договор между правообладателем программного обеспечения и пользователем – коммерческой организацией.
8. Дополнительное соглашение к трудовому договору с работником о создании и передачи работодателю исключительного права на служебное изобретение.

## **Раздел 3 Защита и охрана интеллектуальной собственности**

### **Тема 3.1 Правовая охрана объектов интеллектуальной собственности, используемых в сфере маркетинга**

#### **Вопросы для самоподготовки:**

1. Договор авторского заказа между автором и издательством на написание научной статьи в научно-практический журнал с условием об отчуждении исключительного права.
2. Лицензионный договор между правообладателем программного обеспечения и пользователем – коммерческой организацией.
3. Дополнительное соглашение к трудовому договору с работником о создании и передачи работодателю исключительного права на служебное изобретение.

### **Тема 3.2 Правовое регулирование маркетинговых коммуникаций и защита коммерческой тайны**

#### **Вопросы для самоподготовки:**

1. Маркетинговые коммуникации как составная часть маркетингового комплекса в сфере оказания информационных услуг
2. Правовое регулирование рекламной деятельности.
3. Понятие рекламы и ее виды.
4. Требования, предъявляемые к рекламе.
5. Понятие коммерческой тайны и ее охрана.

### **Раздел 4 Антимонопольная деятельность**

#### **Тема 4.1 Правовое регулирование рыночного ценообразования**

##### **Вопросы для самоподготовки:**

1. Понятие, принципы и методы ценообразования. Правовые основы ценообразования
2. Понятие, основания и пределы государственного регулирования цен.
3. Принципы и методы государственного регулирования цен
4. Юридическая ответственность за правонарушения в сфере ценообразования

#### **Тема 4.2 Антимонопольное регулирование маркетинговой деятельности**

##### **Вопросы для самоподготовки:**

1. Понятие и правовые основы конкуренции
2. Субъекты конкурентных отношений
3. Недобросовестная конкуренция
4. Монополистическая деятельность
5. Формы ограничивающей конкуренцию неправомерной деятельности органов государственной власти и местного самоуправления
6. Антимонопольные органы и их полномочия

### **Раздел 5 Правовое регулирование защиты прав потребителей**

#### **Тема 5.1 Правовое регулирование защиты прав потребителей: общие положения**

##### **Вопросы для самоподготовки:**

1. Законодательство о защите прав потребителей
2. Субъектный состав отношений с участием потребителей
3. Понятие и содержание прав потребителей
4. Система государственной и общественной защиты прав потребителей

#### **Тема 5.2 Особенности защиты прав потребителей при приобретении товаров, работ, услуг**

##### **Вопросы для самоподготовки:**

1. Права потребителей при продаже товаров
2. Права потребителей при выполнении работ (оказании услуг)

### **3.3. Методические указания к самостоятельной работе по дисциплине (модулю)**

Освоение слушателями программы предполагает изучение материалов дисциплин (модулей) в ходе самостоятельной работы.

Для успешного освоения дисциплины (модуля) и достижения поставленных целей необходимо внимательно ознакомиться с рабочей программой дисциплины (модуля), доступной в электронной информационно-образовательной среде РГСУ.

Следует обратить внимание на списки основной и дополнительной литературы, на предлагаемые преподавателем ресурсы информационно-телекоммуникационной сети Интернет. Эта информация необходима для самостоятельной работы обучающегося.

Для более углубленного изучения темы задания для самостоятельной работы рекомендуется выполнять параллельно с изучением данной темы. При выполнении заданий по возможности используйте наглядное представление материала.

Самостоятельная работа включает разнообразный комплекс видов и форм работы обучающихся.

#### ***Написание реферата (доклада).***

##### *Требования к структуре реферата (доклада):*

Работа должна содержать систематизацию и краткое изложение материала из не менее 5-и литературных источников (монографий, научных статей и докладов) по выбранной теме.

##### *Основные требования к оформлению:*

Структура доклада (реферата): 1) титульный лист; 2) содержание (в нем последовательно указываются названия пунктов доклада (реферата), указываются страницы, с которых начинается каждый пункт); 3) введение (формулируется суть исследуемой проблемы, обосновывается выбор темы, определяются ее значимость и актуальность, указываются цель и задачи доклада (реферата), дается характеристика используемой литературы); 4) основная часть (каждый раздел ее доказательно раскрывает исследуемый вопрос); 5) выводы и заключение (подводятся итоги или делается обобщенный вывод по теме доклада (реферата)); 6) литература.

Доклад (реферат) оформляется на одной стороне листа белой бумаги формата А4 (210x297 мм). Интервал межстрочный -полуторный. Цвет шрифта - черный. Гарнитура шрифта основного текста - «Times New Roman» или аналогичная. Кегль (размер) от 12 до 14 пунктов. Размеры полей страницы (не менее): правое 10 мм, верхнее – 15 мм, нижнее – 20 мм, левое - 25 мм. Формат абзаца: полное выравнивание («по ширине»). Отступ красной строки одинаковый по всему тексту – 15 мм. Страницы должны быть пронумерованы с учётом титульного листа (на титульном листе номер страницы не ставится). В работах используются цитаты, статистические материалы. Эти данные оформляются в виде сносок (ссылок и примечаний). Внутритекстовые, подстрочные и затекстовые библиографические ссылки должны оформляться в соответствии с ГОСТ Р 7.0.5-2008 «Библиографическая ссылка. Общие требования и правила составления».

Реферат (доклад) сдается в бумажном и электронном виде (10 - 20 печатных страниц).

При проверке реферата (доклада) на антиплагиат - [www.antiplagiat.ru](http://www.antiplagiat.ru) - (более 50% заимствований) работа не принимается.

#### ***Подготовка презентации***

1. Объём презентации 10-20 слайдов.
  2. На титульном слайде должно быть отражено:
    - наименование факультета;
    - тема презентации;
    - фамилия, имя, отчество, направление подготовки/ специальность, направленность (профиль)/ специализация, форма обучения, номер группы автора презентации;
    - фамилия, имя, отчество, степень, звание, должность руководитель работы;
    - год выполнения работы.
  3. В презентации должны быть отражены обоснование актуальности представляемого материала, цели и задачи работы.
  4. Содержание презентации должно включать наиболее значимый материал доклада, а также, при необходимости, таблицы, диаграммы, рисунки, фотографии, карты, видео – вставки, звуковое сопровождение.
- Заключительный слайд должен содержать информацию об источниках информации для презентации.

## РАЗДЕЛ 4. ОЦЕНОЧНЫЕ МАТЕРИАЛЫ ПО ДИСЦИПЛИНЕ (МОДУЛЮ)

### 4.1. Форма промежуточной аттестации обучающегося по дисциплине (модулю)

Контрольным мероприятием промежуточной аттестации обучающихся по дисциплине является экзамен в 9 семестре в устной форме.

### 4.2. Оценочные материалы, определяющие процедуры оценивания знаний, умений, навыков и (или) опыта деятельности, характеризующих этапы формирования компетенций

#### 4.2.1. Организационные основы применения балльно-рейтинговой системы оценки успеваемости обучающихся по дисциплине (модулю)

Оценка качества освоения обучающимися дисциплины (модуля) реализуется в формате балльно-рейтинговой системы оценки успеваемости обучающихся (БРСО).

БРСО в ходе текущего контроля успеваемости и промежуточной аттестации осуществляется по 100-балльной шкале.

Академический рейтинг обучающегося по дисциплине (модулю) складывается из результатов:

- текущего контроля успеваемости (максимальный текущий рейтинг обучающегося 80 рейтинговых баллов;
- промежуточной аттестации (максимальный рубежный рейтинг обучающегося 20 рейтинговых баллов.

Условия оценки освоения обучающимся дисциплины (модуля) в формате БРСО доводятся преподавателем до сведения обучающихся на первом учебном занятии, а также размещены в свободном доступе в электронной информационно-образовательной среде Университета.

#### 4.2.2. Проведение текущего контроля успеваемости обучающихся по дисциплине (модулю) в соответствии с балльно-рейтинговой системой оценки успеваемости обучающегося

В течение учебного семестра до промежуточной аттестации на основании утвержденной рабочей программы дисциплины (модуля) формируется текущий рейтинг обучающегося. Текущий рейтинг обучающегося складывается как сумма рейтинговых баллов, полученных им в течение учебного семестра по всем видам учебных занятий по дисциплине (модулю).

В процессе текущего контроля оцениваются следующие действия обучающегося, направленные на освоение компетенций в рамках изучения учебной дисциплины:

- академическая активность (посещаемость учебных занятий, самостоятельное изучение содержания учебной дисциплины в электронной информационно-образовательной среде, соблюдение сроков сдачи практических заданий и текущих контрольных мероприятий и др.);
- выполнение и сдача текущих и итогового практических заданий (эссе, рефераты, творческие задания, кейс-задания, лабораторные работы, расчетные задания и др., активное участие в групповых интерактивных занятиях (дискуссии, WiKi-проекты и др.), защита проектов и др.);
- прохождение рубежей текущего контроля, включая соблюдение графика их прохождения в электронной информационно-образовательной среде.

Для планирования расчета текущего рейтинга обучающегося используются следующие пропорции:

Вид учебного действия	Максимальная рейтинговая оценка, баллов
академическая активность	10
практические задания	40
<i>из них: текущие практические задания</i>	20



<i>итоговое практическое задание</i>	20
рубежи текущего контроля	30
<b><i>ИТОГО:</i></b>	<b>80</b>

В течение учебного семестра по дисциплине (модулю) обучающимся должен быть накоплен текущий рейтинг не менее 52 рейтинговых баллов (65% от максимального значения текущего рейтинга).

Необходимыми условиями допуска обучающегося к промежуточной аттестации по дисциплине являются положительное прохождение обучающимся не менее 65% рубежей текущего контроля с накоплением не менее 65% максимального рейтингового балла за каждый рубеж текущего контроля и положительное выполнение итогового практического задания с накоплением не менее 65% максимального рейтингового балла, установленного за итоговое практическое задание.

Невыполнение вышеуказанных условий является текущей академической задолженностью, которая должна быть ликвидирована обучающимся до контрольного мероприятия промежуточной аттестации.

Сведения о наличии у обучающихся текущей академической задолженности, сроках и порядке добора рейтинговых баллов для её ликвидации доводятся до обучающихся педагогическим работником.

В случае неликвидации текущей академической задолженности, педагогический работник обязан во время контрольного мероприятия промежуточной аттестации поставить обучающемуся 0 рейтинговых баллов. В этом случае ликвидация текущей академической задолженности возможна в периоды проведения повторной промежуточной аттестации.

#### **4.2.3. Проведение промежуточной аттестации обучающихся по дисциплине (модулю) в соответствии с балльно-рейтинговой системой оценки успеваемости обучающегося**

Промежуточная аттестация по дисциплине (модулю) проводится в соответствии с Положением о промежуточной аттестации обучающихся по основным профессиональным образовательным программам в Российском государственном социальном университете и Положением о балльно-рейтинговой системе оценки успеваемости обучающихся по основным профессиональным образовательным программам в Российском государственном социальном университете в действующей редакции.

На промежуточную аттестацию отводится 20 рейтинговых баллов.

Ответы обучающегося на контрольном мероприятии промежуточной аттестации оцениваются педагогическим работником по 20 - балльной шкале, а итоговая оценка по дисциплине (модулю) выставляется по пятибалльной системе для экзамена.

Критерии выставления оценки определяются Положением о балльно-рейтинговой системе оценки успеваемости обучающихся по основным профессиональным образовательным программам высшего образования - программам бакалавриата, программам специалитета, программам магистратуры в Российском государственном социальном университете.

В процессе определения рубежного рейтинга обучающегося используется следующая шкала:

<b>Рубежный рейтинг</b>	<b>Критерии оценки освоения обучающимся учебной дисциплины в ходе контрольных мероприятий промежуточной аттестации</b>
19-20 рейтинговых баллов	обучающийся глубоко и прочно усвоил программный материал, исчерпывающе, последовательно, грамотно и логически стройно его излагает, тесно увязывает с задачами и будущей деятельностью, не затрудняется с ответом при видоизменении задания, свободно справляется с задачами и практическими заданиями, правильно обосновывает принятые решения, умеет самостоятельно обобщать и излагать материал, не допуская ошибок

16-18 рейтинговых баллов	обучающийся твердо знает программный материал, грамотно и по существу излагает его, не допуская существенных неточностей в ответе на вопрос, может правильно применять теоретические положения и владеет необходимыми умениями и навыками при выполнении практических заданий
13-15 рейтинговых баллов	обучающийся освоил основной материал, но не знает отдельных деталей, допускает неточности, недостаточно правильные формулировки, нарушает последовательность в изложении программного материала и испытывает затруднения в выполнении практических заданий
1-12 рейтинговых баллов	обучающийся не знает значительной части программного материала, допускает существенные ошибки, с большими затруднениями выполняет практические задания
0 рейтинговых баллов	не аттестован

### **4.3. Перечень заданий для проведения текущей и промежуточной оценки знаний, умений, навыков и (или) опыта деятельности, характеризующих этапы формирования компетенций**

#### **4.3.1. Оценочные материалы для проведения текущей аттестации и рубежного контроля, обучающихся по дисциплине (модулю)**

##### **Перечень вопросов рубежного контроля и текущей аттестации**

##### **Форма рубежного контроля - аналитические задания**

##### **Код контролируемой компетенции - ОПК-2**

#### **Задача 1**

В городе К., а также в К-кой области, ООО «Нефтепродукт» осуществляет розничную реализацию нефтепродуктов - бензинов марок АИ-80, АИ-92, АИ-95 и АИ-98.

В Управление Федеральной антимонопольной службы по К0кой области поступили жалобы от десяти граждан-водителей, в которых названные лица просили провести проверку соблюдения антимонопольного законодательства коммерческими организациями, осуществляющими на территории Кировской области торговлю нефтепродуктами, в связи с установлением и поддержанием на них высоких цен.

Рассмотрев обращения указанных лиц, Управление посчитало, что в действиях ООО «Нефтепродукт» имеются признаки нарушения части 1 статьи 10 Федерального закона от 26.07.2006 № 135-ФЗ «О защите конкуренции», в связи с чем возбудило дело. При подготовке к рассмотрению данного дела, Управление провело анализ состояния и оценку конкурентной среды на розничном рынке реализации нефтепродуктов в городе К. за год, в ходе которого определило, что товаром, обращающимся на данном рынке, являются бензины марок АИ-80 (низкооктановый), АИ-92, АИ-95 и АИ-98 (высокооктановые); географическими границами - административная территория города К.; данный рынок относится к рынкам с неразвитой конкуренцией, на нем осуществляют деятельность 13 хозяйствующих субъектов, в том числе ООО «Нефтепродукт», которое занимает доминирующее положение (с долей более 50 процентов по высокооктановым бензинам и с долей менее 50 процентов по низкооктановым бензинам).

Рассмотрев дело, комиссия антимонопольного органа признала факт нарушения ООО «Нефтепродукт» части 1 статьи 10 Федерального закона от 26.07.2006 № 135-ФЗ «О защите конкуренции» и квалифицировала его действия как злоупотребление доминирующим положением на розничных рынках нефтепродуктов города К. посредством установления и поддержания экономически и технологически необоснованных цен на них, результатом которых явилось ущемление интересов других лиц, а также ограничение конкуренции на иных товарных рынках, что отразила в решении.

ООО «Нефтепродукт» не согласилось с решением антимонопольного органа и обратилось в арбитражный суд.

##### **Задание.**

1. Перечислите действия (бездействие) занимающего доминирующее положение хозяйствующего субъекта, результатом которых являются или могут являться недопущение, ограничение, устранение конкуренции и (или) ущемление интересов других лиц, в том числе следующие действия (бездействие).
2. Решите дело на основе анализа норм действующего антимонопольного законодательства.

## **Задача 2.**

Банк при заключении кредитного договора с гражданином Ворониным А.К. включил в договор условие (пункт 3.1), что при открытии кредитором заемщику ссудного счета, последний уплачивает за его обслуживание единовременный платеж (тариф) в размере 1350 рублей.

По данному факту Управлением Федеральной службы по надзору в сфере защиты прав потребителей и благополучия человека был составлен протокол об административном правонарушении и вынесено постановление о привлечении банка к административной ответственности по части 2 статьи 14.8 КоАП РФ за включение в договор условий, ущемляющих установленные законом права потребителя в размере 10000 рублей. В обосновании своей позиции банк ссылался на то, что право банков на применение комиссий за открытие, ведение (обслуживание) ссудных счетов предусмотрено письмом Центрального банка Российской Федерации (далее - Банк России) от 01.06.2007 № 78-Т «О применении пункта 5.1 Положения Банка России от 26.03.2004 № 254-П», в соответствии с которым указанный вид комиссий причислен к способам осуществления платежей заемщиков по обслуживанию ссуды.

Задание.

1. Перечислите условия договора, ущемляющие права потребителя и правовые последствия их установления.
2. Решите дело на основе анализа действующего гражданского законодательства и законодательства о защите прав потребителей.

## **Задача 3.**

Между ЗАО «Прайм» и ООО «Билингус» заключен договор, согласно которому стороны осуществляют информационное сотрудничество, которое направлено на организацию обучения физических лиц, подписавших договор с ООО «Билингус» об оказании образовательных услуг с частичной оплатой стоимости обучения за счет предоставляемого банком кредита на обучение, условия которого предоставлены банком для информации в приложении к договору. В соответствии с этим приложением одним из условий предоставления кредита является обязательное страхование жизни и потери трудоспособности клиента (заемщика) на сумму и срок кредита в одной из страховых компаний, рекомендованных банком, с оговоркой «если применимо».

На момент заключения договора в банке введен новый продукт – «образовательный кредит без обязательного страхования жизни», однако, как установлено антимонопольным органом, заключенное сторонами соглашение не содержало альтернативного условия получения кредита - без заключения договора страхования. Названный новый продукт предполагает увеличение на 5 процентов действующей годовой процентной ставки по образовательному кредиту, по отношению к ставке по образовательному кредиту, предусматривающему дополнительное обеспечение возврата кредита в форме страхования жизни и потери трудоспособности.

В ходе государственного контроля за соглашениями (в порядке статьи 35 Федерального закона от 26.07.2006 № 135-ФЗ «О защите конкуренции») Управление Федеральной антимонопольной службы (УФАС) установил названную разницу в процентных ставках по кредитам.

Вместе с тем УФАС посчитало, что заключенное банком и обществом соглашение содержит договоренность, приводящую к навязыванию заемщику невыгодных для него условий кредитного договора и не относящихся к предмету договора.

По результатам контроля и рассмотрения дела УФАС приняло решение, согласно которому банк и общество признаны нарушившими пункт 5 части 1 статьи 11 Федерального закона от 26.07.2006 № 135-ФЗ «О защите конкуренции» «в части заключения соглашения, которое приводит (может привести) к навязыванию заемщику условий кредитного договора, невыгодных для него». Антимонопольный орган указал,

что изложенные в приложении к договору специальные условия предоставления целевых кредитов на обучение не предоставляют заемщику возможности выбора кредитного продукта, тем самым создается условие навязывания заемщику единственного вида кредита на обучение.

Не согласившись с этим решением УФАС, банк обратился в арбитражный суд.

Задание.

1. Перечислите ограничивающие конкуренцию соглашения или согласованные действия хозяйствующих субъектов.
2. Решите дело на основе анализа норм действующего антимонопольного законодательства.

#### **Задача 4**

На основании распоряжения Управление Федеральной службы по надзору в сфере защиты прав потребителей и благополучия человека по Ч-кой области провело проверку заключаемых Банком «АМВ» с физическими лицами в рамках потребительского кредитования граждан кредитных договоров (всех видов и по всем условиям кредитования) на предмет их соответствия требованиям законодательства о защите прав потребителей.

В ходе проверки установлено, что в отдельные пункты кредитного договора, кредитного договора, состоящего из надлежащим образом заполненного и подписанного заемщиком и Банком «АМВ» согласия на кредит в Банке «АМВ» и Правил кредитования по продукту «Кредит наличными», включены условия, ущемляющие установленные законом права потребителя, а именно: 1) пункты 2.7, 2.9 договора, пункт 2.14 Правил кредитования содержат условие о возможности Банка в одностороннем порядке изменить очередность погашения задолженности; 2) пункты 2.5, 2.8 договора, информационная часть Соглашения на кредит возлагают на потребителя обязанность по уплате комиссии за предоставление кредита; 3) пункт 4.2.3 договора, пункт 3.2.3 Правил кредитования предусматривают право Банка досрочно взыскать сумму задолженности в случае нарушения заемщиком любого положения кредитного договора; 4) в пункт 4.2.4 договора, пункт 3.2.4 Правил кредитования включены условия о возможности изменения Банком в одностороннем порядке размера процентной ставки по договору; 5) пункт 5.2.3 договора содержит условие, согласно которому при полном погашении кредита ранее срока, указанного в пункте 1.1 кредитного договора, заемщик уплачивает Банку комиссию за полное досрочное погашение в соответствии с действующими тарифами Банка; 6) пункт 5.5 договора предусматривает, что все споры и разногласия по договору разрешаются в суде общей юрисдикции по месту нахождения Банка (кроме споров по договорам, заключенным от имени Банка филиалами, споры по которым подлежат рассмотрению в суде общей юрисдикции по месту нахождения филиала) в соответствии с законодательством Российской Федерации; 7) пункт 2.3 Правил кредитования возлагает на потребителя обязанность по несению издержек, пошлины и накладных расходов, связанных с предоставлением кредита; 8) в пункт 5.2 Правил кредитования и в пункт 5.2 договора включено условие о праве заемщика на досрочное погашение кредита, но не ранее истечения трех месяцев со дня предоставления кредита. Указанные нарушения отражены в акте проверки.

Усмотрев в действиях Банка «АМВ» состав административного правонарушения, ответственность за которое предусмотрена в части 2 статьи 14.8 КоАП РФ, Управление Федеральной службы по надзору в сфере защиты прав потребителей и благополучия человека по Ч-кой области составило протокол об административном правонарушении и вынесло постановление о привлечении Банка «АМВ» к административной ответственности в виде штрафа в размере 10 000 рублей.

Банк «АМВ» не согласился с постановлением Управления Федеральной службы по надзору в сфере защиты прав потребителей и благополучия человека по Ч-кой области и

обратился в арбитражный суд с соответствующим заявлением. По мнению Банка «АМВ», основания для привлечения его к административной ответственности отсутствуют, так как Банк «АМВ» не применяет на практике условие кредитного договора о возможности в одностороннем порядке изменить очередность погашения задолженности. Взимание с потребителя комиссии за предоставление кредита и полное досрочное погашение, а также возложение на него обязанностей по несению издержек, пошлины и накладных расходов не противоречит статье 421 Гражданского кодекса и Федеральному закону «О банках и банковской деятельности». Условие о трехмесячной моратории на досрочное погашение кредита является гарантией Банка на получение прибыли, поскольку договором установлен более длительный срок кредитования. Возможность требовать досрочного возврата кредита (в случае нарушения заемщиком хотя бы одного из условий кредитного договора) и возможность одностороннего изменения Банком размера процентной ставки за пользование кредитом установлены в договоре по соглашению сторон, поэтому в силу статьи 421 Гражданского кодекса Российской Федерации не нарушают прав потребителя. Соглашение сторон о договорной подсудности не нарушает требований Гражданского процессуального кодекса Российской Федерации.

Задание.

1. Перечислите условия договора, ущемляющие права потребителя и правовые последствия их установления.
2. Решите дело на основе анализа действующего гражданского законодательства и законодательства о защите прав потребителей.

#### **4.3.2. Оценочные материалы для проведения промежуточной аттестации обучающихся по дисциплине (модулю)**

**Вопросы/задания для проведения промежуточной аттестации обучающихся по дисциплине (модулю)**

**Код контролируемой компетенции – ОПК-2**

**Вопросы к экзамену**

1. Предмет, метод и система маркетингового права
2. Маркетинг как объект правового регулирования
3. Источники маркетингового права
4. Маркетинговые правоотношения
5. Принципы маркетингового права
6. Правовое регулирование маркетинговых коммуникаций
7. Субъекты маркетинговых правоотношений
8. Объекты маркетинговых правоотношений
9. Юридические факты- основания возникновения маркетинговых правоотношений
10. Правовые отношения субъектов с органами государственной власти и управления
11. Правовые требования к рекламе
12. Правовое положение участников рекламной деятельности
13. Государственный контроль в области рекламы
14. Понятие и виды ненадлежащей рекламы
15. Ответственность за ненадлежащую рекламу
16. Конкурентоспособность товара
17. Понятие и правовое обеспечение сертификации продукции
18. Понятие стандартизации и ее правовое регулирование
19. Юридическая ответственность за нарушение законодательства о сертификации и требования государственных стандартов
20. Товарный знак: понятие и правовая охрана
21. Правовые основы наименования места происхождения товара
22. Система государственного регулирования цен
23. Правовая регламентация свободных рыночных цен

24. Юридическая ответственность за нарушения законодательства, регулирующего ценообразование
25. Понятие и виды каналов товародвижения в маркетинге
26. Договор поручения
27. Договор комиссии
28. Простое товарищество как форма вертикальной маркетинговой системы каналов сбыта договорного типа
29. Правовое регулирование агентирования
30. Договор коммерческой концессии (франчайзинга)
31. Защита прав потребителей при продаже товаров
32. Защита прав потребителей при выполнении работ (оказании услуг)
33. Государственная и общественная защита прав потребителей
34. Договор на выполнение маркетинговых исследований
35. Маркетинговый договор
36. Права и обязанности сторон по маркетинговому договору
37. Ответственность контрагентов по договорам маркетинга и маркетинговых исследований
38. Договор купли-продажи (понятие, существенные условия)
39. Способы обеспечения обязательств (понятие, признаки, виды)
40. Правовой статус коммерческих организаций
41. Порядок заключения гражданско-правового договора
42. Условия действительности гражданско-правового договора
43. Изменение и прекращение договорных обязательств
44. Содержание, ответственность по договору коммерческой концессии
45. Недействительность гражданско-правовых договоров и их последствия

## **РАЗДЕЛ 5. УСЛОВИЯ РЕАЛИЗАЦИИ ДИСЦИПЛИНЫ (МОДУЛЯ)**

### **5.1. Перечень основной и дополнительной учебной литературы для освоения дисциплины (модуля)**

#### **5.1.1. Основная литература**

1. Маркетинг: учебник и практикум для вузов / Т. А. Лукичёва [и др.] ; под редакцией Т. А. Лукичёвой, Н. Н. Молчанова. — 2-е изд., перераб. и доп. — Москва: Издательство Юрайт, 2023. — 386 с. — (Высшее образование). — ISBN 978-5-534-16503-6. — Текст: электронный // Образовательная платформа Юрайт [сайт]. — URL: <https://urait.ru/bcode/531182> (дата обращения: 27.09.2023).

#### **5.1.2. Дополнительная литература**

2. Карасев, А. П. Маркетинговые исследования и ситуационный анализ: учебник и практикум для вузов / А. П. Карасев. — 2-е изд., перераб. и доп. — Москва: Издательство Юрайт, 2023. — 315 с. — (Высшее образование). — ISBN 978-5-534-05189-6. — Текст: электронный // Образовательная платформа Юрайт [сайт]. — URL: <https://urait.ru/bcode/511401> (дата обращения: 27.09.2023).

### **5.2 Перечень ресурсов информационно-коммуникационной сети Интернет», необходимых для освоения дисциплины (модуля)**

№ №	Название электронного ресурса	Описание электронного ресурса	Используемый для работы адрес
1.	ЭБС «Университетская библиотека	Электронная библиотека, обеспечивающая доступ высших и средних учебных заведений, публичных библиотек и	<a href="http://biblioclub.ru/">http://biblioclub.ru/</a>

	онлайн»	корпоративных пользователей к наиболее востребованным материалам по всем отраслям знаний от ведущих российских издательств	
2.	Научная электронная библиотека eLIBRARY.ru	Крупнейший российский информационно-аналитический портал в области науки, технологии, медицины и образования, содержащий рефераты и полные тексты более 34 млн научных публикаций и патентов	<a href="http://elibrary.ru/">http://elibrary.ru/</a>
3.	Образовательная платформа Юрайт	Электронно-библиотечная система для ВУЗов, ССУЗов, обеспечивающая доступ к учебникам, учебной и методической литературе по различным дисциплинам.	<a href="https://urait.ru/">https://urait.ru/</a>
4.	База данных "EastView"	Полнотекстовая база данных периодических изданий	<a href="https://dlib.eastview.com">https://dlib.eastview.com</a>
5.	Электронная библиотека "Grebennikon"	Библиотека предоставляет доступ более чем к 30 журналам, выпускаемых Издательским домом "Гребенников".	<a href="https://grebennikon.ru/">https://grebennikon.ru/</a>

### 5.3 Методические указания для обучающихся по освоению дисциплины (модуля)

Освоение обучающимся дисциплины (модуля) предполагает изучение материалов дисциплины (модуля) на аудиторных занятиях и в ходе самостоятельной работы. Аудиторные занятия проходят в форме лекций, семинаров и практических занятий.

При подготовке к аудиторным занятиям необходимо помнить особенности каждой формы его проведения.

Подготовка к учебному занятию лекционного типа заключается в следующем.

С целью обеспечения успешного обучения обучающийся должен готовиться к лекции, поскольку она является важнейшей формой организации учебного процесса, поскольку:

- знакомит с новым учебным материалом;
- разъясняет учебные элементы, трудные для понимания;
- систематизирует учебный материал;
- ориентирует в учебном процессе.

С этой целью:

- внимательно прочитайте материал предыдущей лекции;
- ознакомьтесь с учебным материалом по учебнику и учебным пособиям с темой прочитанной лекции;
- внесите дополнения к полученным ранее знаниям по теме лекции на полях лекционной тетради;
- запишите возможные вопросы, которые вы зададите лектору на лекции по материалу изученной лекции;
- постарайтесь уяснить место изучаемой темы в своей подготовке;
- узнайте тему предстоящей лекции (по тематическому плану, по информации лектора) и запишите информацию, которой вы владеете по данному вопросу.

Подготовка к занятию семинарского типа

При подготовке и работе во время проведения занятий семинарского типа следует обратить внимание на следующие моменты: на процесс предварительной подготовки, на работу во время занятия, обработку полученных результатов, исправление полученных замечаний.



Предварительная подготовка к учебному занятию семинарского типа заключается в изучении теоретического материала в отведенное для самостоятельной работы время, ознакомление с инструктивными материалами с целью осознания задач практического занятия, техники безопасности при работе с приборами, веществами.

Работа во время проведения учебного занятия семинарского типа включает:

– консультирование студентов преподавателями и вспомогательным персоналом с целью предоставления исчерпывающей информации, необходимой для самостоятельного выполнения предложенных преподавателем задач, ознакомление с правилами техники безопасности при работе в лаборатории;

– самостоятельное выполнение заданий согласно обозначенной учебной программой тематики.

Обработка, обобщение полученных результатов проводится обучающимися самостоятельно или под руководством преподавателя (в зависимости от степени сложности поставленных задач). В результате оформляется индивидуальный отчет. Подготовленная к сдаче на контроль и оценку работа сдается преподавателю. Форма отчетности может быть письменная, устная или две одновременно. Главным результатом в данном случае служит получение положительной оценки по каждому практическому занятию. Это является необходимым условием при проведении рубежного контроля и допуска к зачету и к экзамену. При получении неудовлетворительных результатов обучающийся имеет право в дополнительное время пересдать преподавателю работу до проведения промежуточной аттестации.

#### **5.4 Информационно-технологическое обеспечение образовательного процесса по дисциплины (модуля)**

##### **5.4.1. Средства информационных технологий**

1. Персональные компьютеры;
2. Средства доступа в Интернет;
3. Проектор.

##### **5.4.2. Лицензионное и свободно распространяемое программное обеспечение, в том числе отечественного производства:**

1. Операционная система: Astra Linux SE
2. Пакет офисных программ: LibreOffice
3. Справочная система Консультант+
4. Okular или Acrobat Reader DC
5. Ark или 7-zip
6. User Gate
7. TrueConf (client)

##### **5.4.3. Информационные справочные системы и профессиональные базы данных**

<b>№ №</b>	<b>Название электронного ресурса</b>	<b>Описание электронного ресурса</b>	<b>Используемый для работы адрес</b>
1.	ЭБС «Университетская библиотека онлайн»	Электронная библиотека, обеспечивающая доступ высших и средних учебных заведений, публичных библиотек и корпоративных пользователей к наиболее востребованным материалам по всем отраслям знаний от ведущих российских издательств	<a href="http://biblioclub.ru/">http://biblioclub.ru/</a>
2.	Научная	Крупнейший российский информационно-	<a href="http://elibrary.ru/">http://elibrary.ru/</a>

	электронная библиотека eLIBRARY.ru	аналитический портал в области науки, технологии, медицины и образования, содержащий рефераты и полные тексты более 34 млн научных публикаций и патентов	
3.	Образовательная платформа Юрайт	Электронно-библиотечная система для ВУЗов, ССУЗов, обеспечивающая доступ к учебникам, учебной и методической литературе по различным дисциплинам.	<a href="https://urait.ru/">https://urait.ru/</a>
4.	База данных "EastView"	Полнотекстовая база данных периодических изданий	<a href="https://dlib.eastview.com">https://dlib.eastview.com</a>
5.	Электронная библиотека "Grebennikon"	Библиотека предоставляет доступ более чем к 30 журналам, выпускаемых Издательским домом "Гребенников".	<a href="https://grebennikon.ru/">https://grebennikon.ru/</a>

### 5.5. Материально-техническое обеспечение образовательного процесса по дисциплине (модулю)

Для изучения дисциплины (модуля) используются:

**Учебная аудитория для занятий лекционного типа** оснащена специализированной мебелью (стол для преподавателя, парты, стулья, доска для написания мелом); техническими средствами обучения (видеопроjectionное оборудование, средства звуковоспроизведения, экран и имеющие выход в сеть Интернет)

**Учебная аудитория для занятий семинарского типа:** оснащена специализированной мебелью (стол для преподавателя, парты, стулья, доска для написания мелом); техническими средствами обучения (видеопроjectionное оборудование, средства звуковоспроизведения, экран и имеющие выход в сеть Интернет),

**Помещения для самостоятельной работы обучающихся:** оснащены специализированной мебелью (парты, стулья) техническими средствами обучения (персональные компьютеры с доступом в сеть Интернет и обеспечением доступа в электронно-информационную среду университета, программным обеспечением).

### 5.6. Образовательные технологии

При реализации дисциплины (модуля) применяются различные образовательные технологии, в том числе технологии электронного обучения.

Освоение дисциплины (модуля) предусматривает использование в учебном процессе активных и интерактивных форм проведения учебных занятий в форме разбора конкретных ситуаций в сочетании с внеаудиторной работой с целью формирования и развития **профессиональных** навыков обучающихся.

При освоении дисциплины (модуля) предусмотрено применением электронного обучения и дистанционных образовательных технологий.

Учебные часы дисциплины (модуля) предусматривают классическую контактную работу преподавателя с обучающимся в аудитории и контактную работу посредством электронной информационно-образовательной среды в синхронном и асинхронном режиме (вне аудитории) посредством применения возможностей компьютерных технологий (электронная почта, электронный учебник, тестирование, вебинар, видеофильм, презентация, форум и др.).

В рамках дисциплины (модуля) предусмотрены встречи с руководителями и работниками организаций, деятельность которых связана с *направленностью* реализуемой основной профессиональной образовательной программы.

## ЛИСТ РЕГИСТРАЦИИ ИЗМЕНЕНИЙ

№ п/п	Содержание изменения	Реквизиты документа об утверждении изменения	Дата введения изменения
1.	Утверждена и введена в действие решением Ученого совета факультета на основании Федерального государственного образовательного стандарта высшего образования – <i>бакалавриата</i> по направлению подготовки <b>40.03.01 Юриспруденция</b> , утвержденного приказом Министерства науки и высшего образования Российской Федерации от 13 августа 2020 г. № 1011	Протокол заседания Ученого совета факультета № 10 от «16» мая 2023 года	01.09.2023
2.	*	Протокол заседания Ученого совета факультета № _____ от «_____» _____ 20____ года	__.:__._____
3.	*	Протокол заседания Ученого совета факультета № _____ от «_____» _____ 20____ года	__.:__._____
4.	*	Протокол заседания Ученого совета факультета № _____ от «_____» _____ 20____ года	__.:__._____



Министерство науки и высшего образования Российской Федерации  
Федеральное государственное бюджетное образовательное учреждение  
высшего образования

«Российский государственный социальный университет»

«УТВЕРЖДАЮ»

Декан факультета юриспруденции и  
правового регулирования

Левшиц Д.Ю.  
«16» мая 2023 г.

**РАБОЧАЯ ПРОГРАММА ДИСЦИПЛИНЫ (МОДУЛЯ)  
ИСТОРИЯ ПОЛИТИЧЕСКИХ И ПРАВОВЫХ УЧЕНИЙ**

**Направление подготовки**

**«40.03.01 Юриспруденция»**

**Направленность**

**«Гражданско-правовая (Правовые основы искусственного интеллекта)»**

**ОБРАЗОВАТЕЛЬНАЯ ПРОГРАММА ВЫСШЕГО ОБРАЗОВАНИЯ - ПРОГРАММА  
БАКАЛАВРИАТА**

**Форма обучения**

**Очно-заочная**

Москва 2023

Рабочая программа дисциплины (модуля) «История политических и правовых учений» разработана на основании федерального государственного образовательного стандарта высшего профессионального образования по направлению подготовки **40.03.01 Юриспруденция**, утвержденного приказом Министерства науки и высшего образования Российской Федерации от 13.08.2020 № 1011, учебного плана по основной профессиональной образовательной программе высшего образования «Юриспруденция».

Рабочая программа дисциплины (модуля) «История политических и правовых учений» разработана рабочей группой в составе: к.ю.н., доцента Чинарян Е.О.

Руководитель основной профессиональной образовательной программы  
канд. юрид. наук, доцент



Митячкина Е.С.

\_\_\_\_\_  
(подпись)

Рабочая программа дисциплины (модуля) обсуждена и утверждена на Ученом совете факультета юриспруденции и правового регулирования.

Протокол № 10 от «16» мая 2023 года

Декан факультета юриспруденции и правового регулирования, канд. юрид. наук, профессор



Левшиц Д.Ю.

Рабочая программа дисциплины (модуля) рекомендована к утверждению представителями организаций-работодателей:

Некоммерческой организации «Фонд содействия развития правовых технологий XXI века»,  
Вице-президент

Р.М. Джавахян

Адвокатская коллегия г. Москвы «Лебедева, Бурова и партнеры»,  
Адвокат коллегии адвокатов

И.Л. Бурова

## СОДЕРЖАНИЕ

<b>РАЗДЕЛ 1. ПАСПОРТ РАБОЧЕЙ ПРОГРАММЫ ДИСЦИПЛИНЫ (МОДУЛЯ)</b> .....	4
1.1. Цель и задачи дисциплины (модуля).....	4
1.2. Планируемые результаты обучения по дисциплине (модулю) в рамках планируемых результатов освоения основной профессиональной образовательной программы высшего образования – программы бакалавриата, соотнесенные с установленными индикаторами достижения компетенций .....	4
<b>РАЗДЕЛ 2. СТРУКТУРА И СОДЕРЖАНИЕ ДИСЦИПЛИНЫ (МОДУЛЯ)</b> .....	6
2.1. Объем дисциплины (модуля), включая контактную работу обучающегося с педагогическими работниками и самостоятельную работу обучающегося .....	6
2.2. Учебно-тематический план дисциплины (модуля) .....	6
2.3. Содержание дисциплины (модуля) .....	7
<b>РАЗДЕЛ 3. УЧЕБНО-МЕТОДИЧЕСКОЕ ОБЕСПЕЧЕНИЕ САМОСТОЯТЕЛЬНОЙ РАБОТЫ ОБУЧАЮЩИХСЯ ПО ДИСЦИПЛИНЕ (МОДУЛЮ)</b> .....	12
3.1. Виды самостоятельной работы обучающихся по дисциплине (модулю).....	12
3.2. Задания для самостоятельной работы .....	13
3.3. Методические указания к самостоятельной работе по дисциплине (модулю) .....	21
<b>РАЗДЕЛ 4. ОЦЕНОЧНЫЕ МАТЕРИАЛЫ ПО ДИСЦИПЛИНЕ (МОДУЛЮ)</b> .....	22
4.1. Форма промежуточной аттестации обучающегося по дисциплине (модулю) .....	22
4.2. Оценочные материалы, определяющие процедуры оценивания знаний, умений, навыков и (или) опыта деятельности, характеризующих этапы формирования компетенций.....	23
4.2.1. Организационные основы применения балльно-рейтинговой системы оценки успеваемости обучающихся по дисциплине (модулю).....	23
4.2.2. Проведение текущего контроля успеваемости обучающихся по дисциплине (модулю) в соответствии с балльно-рейтинговой системой оценки успеваемости обучающегося .....	23
4.2.3. Проведение промежуточной аттестации обучающихся по дисциплине (модулю) в соответствии с балльно-рейтинговой системой оценки успеваемости обучающегося .....	24
4.3. Перечень заданий для проведения текущей и промежуточной оценки знаний, умений, навыков и (или) опыта деятельности, характеризующих этапы формирования компетенций .....	26
4.3.1. Оценочные материалы для проведения текущей аттестации и рубежного контроля, обучающихся по дисциплине (модулю).....	26
4.3.2. Оценочные материалы для проведения промежуточной аттестации обучающихся по дисциплине (модулю) .....	27
<b>РАЗДЕЛ 5. УСЛОВИЯ РЕАЛИЗАЦИИ ДИСЦИПЛИНЫ (МОДУЛЯ)</b> .....	28
5.1. Перечень основной и дополнительной учебной литературы для освоения дисциплины (модуля).....	28
5.1.1. Основная литература.....	28
5.1.2. Дополнительная литература .....	29
5.2. Перечень ресурсов информационно-коммуникационной сети «Интернет», необходимых для освоения дисциплины (модуля) .....	29
5.3. Методические указания для обучающихся по освоению дисциплины (модуля).....	30
5.4. Информационно-технологическое обеспечение образовательного процесса по дисциплины (модуля).....	31
5.4.1. Средства информационных технологий.....	31
5.4.2. Лицензионное и свободно распространяемое программное обеспечение, в том числе отечественного производства.....	31
5.4.3. Информационные справочные системы и профессиональные базы данных .....	31
5.5. Материально-техническое обеспечение образовательного процесса по дисциплине (модулю) .....	32
5.6. Образовательные технологии .....	32
<b>ЛИСТ РЕГИСТРАЦИИ ИЗМЕНЕНИЙ</b> .....	33

## РАЗДЕЛ 1. ПАСПОРТ РАБОЧЕЙ ПРОГРАММЫ ДИСЦИПЛИНЫ (МОДУЛЯ)

### 1.1. Цель и задачи дисциплины (модуля)

Цель дисциплины (модуля) «История политических и правовых учений» заключается в получении обучающимися теоретических знаний о становлении и развитии форм отечественного государственного устройства и управления, а также формировании и динамике права и государства на различных этапах социально-экономического и политического развития страны с последующим применением в профессиональной сфере и практических навыков (формирование) по анализу закономерностей государственно – правового развития России.

#### Задачи дисциплины (модуля):

1. Усвоение знаний о сущности, структуре дисциплины (модуля) «История политических и правовых учений».
2. Формирование представлений о содержании, формах, особенностях дисциплины (модуля) «История политических и правовых учений».
3. Овладение навыками применения на практике полученных знаний; прогнозирования развития правовой системы и государственных институтов в настоящее время на основе знания закономерностей их развития и функционирования.
4. Рассмотреть закономерности государственно-правовых явлений, историю наиболее значимых и влиятельных событий в системе государства и права;
5. Развитие навыков анализа государственно-правовых явлений и применения полученных знаний в практической деятельности
6. Формирование у обучающихся систематизированного научного и профессионального правосознания.
7. Научиться самостоятельно, анализировать и логически грамотно обосновывать и выражать собственную точку зрения по государственно-правовой и политической проблематике, свободно оперировать юридическими понятиями и категориями;
8. Развить навыки выработки собственного мнения по спорным проблемам познания и толкования учений о праве и государстве.

### 1.2 Планируемые результаты обучения по дисциплине (модулю) в рамках планируемых результатов освоения основной профессиональной образовательной программы высшего образования – программы бакалавриата, соотнесенные с установленными индикаторами достижения компетенций

Процесс освоения дисциплины (модуля) направлен на формирование у обучающихся следующих компетенций: УК-11; ОПК-4 в соответствии с учебным планом.

В результате освоения дисциплины (модуля) обучающийся должен продемонстрировать следующие результаты:

Категория компетенций	Код компетенции	Формулировка компетенции	Код и наименование индикатора достижения компетенции	Результаты обучения
Гражданская позиция	УК-11	Способен формировать нетерпимое отношение к проявлениям экстремизма, терроризма, коррупционному	УК-11.1. Проявляет нетерпимое отношение к проявлениям экстремизма, терроризма и коррупционному поведению,	<i>Знать:</i> Основные термины и понятия права, используемые в антикоррупционном законодательстве, действующее антикоррупционное

		поведению и противодействовать им в профессиональной деятельности	уважительно относится к праву и закону.  УК-11.2. Предупреждает коррупционные риски в профессиональной деятельности; исключает вмешательство в свою профессиональную деятельность в случаях склонения к коррупционным правонарушениям  УК-11.3. Знает и соблюдает действующие правовые нормы, обеспечивающие борьбу с коррупцией, проявлениями экстремизма и терроризма в различных областях жизнедеятельности, в том числе в профессиональной.	законодательство и практику его применения  <i>Уметь:</i> давать оценку коррупционному поведению и применять на практике антикоррупционное законодательство  <i>Владеть</i> навыками применения на практике антикоррупционного законодательства, правовой квалификации коррупционного поведения и его пресечения
Толкование права	ОПК-4	Способен профессионально толковать нормы права	ОПК-4.1. Понимает сущность и значение толкования норм права в профессиональной юридической деятельности.  ОПК-4.2. Владеет навыками применения различных способов толкования  ОПК-4.3. Владеет навыками по разъяснению норм права.	<i>Знать:</i> понятие, виды и способы толкования правовых норм; роль и значение толкования правовых норм в механизме правового регулирования и обеспечения законности  <i>Уметь:</i> определять объект профессионального толкования; определять необходимый способ толкования правовой нормы применительно к задаче профессиональной деятельности; определять смысл и содержание правовой нормы



				<i>Владеть:</i> навыками профессионального толкования норм права; навыками толкования норм права, позволяющими однозначно уяснить их смысл и содержание; навыками разъяснения смысла и содержания правовых норм
--	--	--	--	--

## РАЗДЕЛ 2. СТРУКТУРА И СОДЕРЖАНИЕ ДИСЦИПЛИНЫ (МОДУЛЯ)

### 2.1 Объем дисциплины (модуля), включая контактную работу обучающегося с педагогическими работниками и самостоятельную работу обучающегося

Общая трудоемкость дисциплины (модуля) составляет 2 зачетные единицы.

#### Очно-заочная форма обучения

Вид учебной работы	Всего часов	Семестры	
		1	
<b>Контактная работа обучающихся с педагогическими работниками</b>	<b>24</b>	<b>24</b>	
Лекционные занятия	16	16	
<i>из них: в форме практической подготовки</i>			
Практические занятия	8	8	
<i>из них: в форме практической подготовки</i>			
Консультации			
<i>из них: в форме практической подготовки</i>			
<b>Самостоятельная работа обучающихся</b>	<b>39</b>	<b>39</b>	
<b>Контроль промежуточной аттестации</b>	<b>9</b>	<b>9</b>	
Форма промежуточной аттестации		зачет	
<b>ОБЪЕМ ДИСЦИПЛИНЫ (МОДУЛЯ) В ЧАСАХ</b>	<b>72</b>	<b>72</b>	

### 2.2. Учебно-тематический план дисциплины (модуля)

#### Очно-заочной формы обучения

Раздел, тема	Виды учебной работы, академических часов		
	Всего	0	ательная
			Контактная работа обучающихся с педагогическими работниками

			<b>Всего</b>	<b>Лекционные занятия</b>	<i>из них: в форме практической подготовки</i>	<b>Практические занятия</b>	<i>из них: в форме практической подготовки</i>	<b>Консультации</b>	<i>из них: в форме практической подготовки</i>
<i>Семестр 1</i>									
<b>Раздел 1. История политических и правовых учений Древнего мира Политико-правовые учения эпохи Средневековья</b>	<b>31</b>	<b>19</b>	<b>12</b>	<b>8</b>		<b>4</b>			
Тема 1.1. Политико-правовые учения Древнего Востока	7	4	3	2		1			
Тема 1.2. Политические и правовые учения Древней Греции и Древнего Рима	8	5	3	2		1			
Тема 1.3. Политико-правовые учения средневековья	8	5	3	2		1			
Тема 1.4. История русской политико-правовой мысли в XI -XVII вв.	8	5	3	2		1			
<b>Раздел 2. Политико-правовые учения эпохи Возрождения и Нового времени</b>	<b>32</b>	<b>20</b>	<b>12</b>	<b>8</b>		<b>4</b>			
Тема 2.1. Политико-правовые учения в Европе в период Возрождения и в период кризиса феодализма	8	5	3	2		1			
Тема 2.2 Политико-правовые учения в конце XVIII – начале XIX вв.	8	5	3	2		1			
Тема 2.3 Политико-правовые учения второй половины XIX в.	8	5	3	2		1			
Тема 2.4 Политико-правовая мысль России XVII – XIX вв.	8	5	3	2		1			
<b>Контроль промежуточной аттестации (час)</b>	<b>9</b>								
<i>Форма промежуточной аттестации</i>	<i>зачет</i>								
<b>Общий объем, часов</b>	<b>72</b>	<b>39</b>	<b>24</b>	<b>16</b>		<b>8</b>			

### 2.3. Содержание дисциплины (модуля)

#### Раздел 1. История политических и правовых учений Древнего мира Политико-правовые учения эпохи Средневековья

##### Тема 1.1. Политико-правовые учения Древнего Востока

**Перечень изучаемых элементов содержания:** Предмет истории политических и правовых учений. Понятие политико-правового учения. Связь мировоззренческой основы политико-правового учения и его теоретического содержания, программных положений. Проблема преодоления политического отчуждения. Основы автократических,

тоталитарных, технократических, этатических, сословно-кастовых, охлократических идей и теорий, стремящихся обосновать политическое отчуждение. Методология истории политических и правовых учений. Критерии оценки политических и правовых доктрин. Периодизация истории политико-правовых учений.

Становление и развитие политико-правовой идеологии как специфической формы общественного сознания. Её особенности в древневосточных обществах. Политико-правовые учения Древнего Китая. Принцип «Дао». Конфуцианство. Влияние морально – этических принципов конфуцианства на Политико-правовые воззрения. Шан-Ян. Легизм. Суть власти и законов в учении легизма. Ортодоксальное ханьское конфуцианство. Соотношение «ли» и «фа». Политико-правовые учения Древней Индии. Влияние варновой организации общества на Политико-правовые теории. Брахманы и их роль. Влияние религиозных принципов. Понятие «дхармы». Проблемы государства и права в «Артхашастре». Особенности государственной власти.

### **Тема 1.2. Политические и правовые учения Древней Греции и Древнего Рима**

**Перечень изучаемых элементов содержания:** Политико-правовые учения Древней Греции. Пифагорейцы о государстве и праве. Политико-правовые взгляды Демокрита. Ранние и поздние софисты о государстве и праве. Правовые и политические воззрения Сократа. Политико-правовые учения Платона и Аристотеля. Отношение к демократии древнегреческих теоретиков. Политические и правовые учения в Древнем Риме. Полибий о классификации форм государства и их круговороте. Понятие республики в трудах Цицерона. Римские юристы о праве и его видах. Становление принципа императорской власти и его обоснование. Юлий Цезарь. Возникновение христианства. Политические воззрения христианских общин. Августин Аврелий о соотношении церкви и государства.

### **Тема 1.3. Политико-правовые учения средневековья**

**Перечень изучаемых элементов содержания:** Проблемы государства и права в теоцентрическом мировоззрении средневековья. Политические и правовые учения в средневековой Западной Европе. Учение Фомы Аквинского. Политические идеи средневековых юристов. Критика теократических идей в учении Марсилия Падуанского – идеолога бюргерства. Проблемы государства и права в идеологии средневековых ересей. Борьба с ересями. Политико-правовая идеология ислама. Основные направления ислама. Право и государственная власть в теориях ислама. Становление политико-правовой идеологии в Древнерусском государстве. Митрополит Илларион и его «Слово о законе и благодати». Зарождение идеи о Руси как восприемницы Византийской империи. Политико-правовая идеология времени правления Ярослава Мудрого. Политико-правовые взгляды Даниила Заточника. «Поучение» Владимира Мономаха.

### **Тема 1.4. История русской политико-правовой мысли в XI -XVII вв.**

#### **Перечень изучаемых элементов содержания:**

Становление политико-правовой идеологии в Древнерусском государстве. Идеи независимости, преодоления феодальной раздробленности и единства Русской земли.

Политико-правовые воззрения нестяжателей и иосифлян. Концепция Филофея «Москва - третий Рим» Политические и правовые взгляды И.С. Пересветова.

Политические взгляды Ивана Грозного. Политические и правовые воззрения А.М.Курбского.

Политико-правовые взгляды Ивана Тимофеева. Симеон Полоцкий. Ю. Крижанич.

## **ЗАДАНИЯ К ПРАКТИЧЕСКИМ ЗАНЯТИЯМ РАЗДЕЛА 1**

**Тема практического занятия 1.1.: Политико-правовые учения Древнего Востока**

**Форма практического задания:** дискуссия по заданной тематике

**Темы для дискуссии:**

1. Политико-правовые учения Древнего Китая
2. Конфуцианство: основные положения
3. Легизм
4. Брахманы и их роль
5. Проблемы государства и права в «Артхашастре»

**Тема для практического задания 1.2.: Политические и правовые учения Древней Греции и Древнего Рима**

**Форма практического задания:** контрольная работа

**Темы контрольных работ:**

1. Пифагорейцы о государстве и праве
2. Ранние и поздние софисты о государстве и праве
3. Политико-правовые взгляды Демокрита
4. Политико-правовые взгляды Платона.
5. Политико-правовые взгляды Аристотеля.
6. Политико-правовые воззрения Цицерона.
7. Римские юристы о праве

**Тема практического занятия 1.3.: Политико-правовые учения средневековья**

**Форма практического задания:** дискуссия по заданной тематике

**Темы для дискуссии:**

1. Политические воззрения христианских общин. Августин Аврелий о соотношении церкви и государства
2. Политико-правовые взгляды Фомы Аквинского
3. Критика теократических идей в учении Марсилия Падуанского

**Тема для практического задания 1.4.: История русской политико-правовой мысли в XI -XVII вв.**

**Форма практического задания:** контрольная работа

**Темы контрольных работ:**

1. Политико-правовые воззрения нестяжателей и иосифлян.
2. Концепция Филофея «Москва - третий Рим»
3. Политические и правовые взгляды И.С. Пересветова.
4. Политические взгляды Ивана Грозного.

**РУБЕЖНЫЙ КОНТРОЛЬ К РАЗДЕЛУ 1:**

**Форма рубежного контроля – письменная работа.**

**Раздел 2. Политико-правовые учения эпохи Возрождения и Нового времени**

**Тема 2.1. Политико-правовые учения в Европе в период Возрождения и в период кризиса феодализма**

**Перечень изучаемых элементов содержания:** Переворот в идеологии Западной Европы позднего Средневековья. Возрождение. Гуманизм в Возрождении. Творчество Данте, Салютати. Политическое учение Н. Макиавелли. «Государь». Борьба политических идей в период Реформации. Воззрения М. Лютера, Т. Мюнцера, Ж. Кальвина, Эразма Роттердамского. «Тираноборцы». Ж. Боден о суверенитете государственной власти и о формах государства. Политико-правовые идеи раннего социализма – «Утопия» Т. Мора и «Город Солнца» Т. Кампанеллы. Возникновение теории естественного права. Г. Гроций о видах права и о происхождении государства. Воззрения И. Альтрузита. Развитие теории

естественного права в трудах Т. Гоббса. Особенности взглядов Б. Спинозы на естественное право. Спиноза о формах государства и границах государственной власти. Политико-правовые теории Английской революции. Воззрения пресвитериан, индепендентов, левеллеров, диггеров в период Английской революции. Учения Дж. Локка о правах человека, о происхождении и задачах государства. Теория разделения властей в его произведениях.

Эпоха Просвещения. Мировоззренческие предпосылки европейского Просвещения. Влияние французского Просвещения на страны Европы. Политические и правовые учения идеологов Просвещения во Франции XVIII в. Вольтер, Монтескье, Руссо, Дидро. Атеистическая направленность, разработка теорий естественных прав человека, разделения властей, соотношения права и закона, проблем частной собственности в произведениях французских просветителей. Влияние Просвещения на французскую революцию. Социалистические Политико-правовые учения во Франции XVIII в. Основные направления политико-правовой идеологии США в период борьбы за независимость. Воплощение политико-правовых теорий в «Декларации независимости», Конституции, Билле о правах. Воззрения А. Гамильтона, Т. Джефферсона, Т. Пейна, Б. Франклина.

## **Тема 2.2 Политико-правовые учения в конце XVIII – начале XIX вв.**

**Перечень изучаемых элементов содержания:** Развитие политико-правовых учений в Европе. Развитие либеральных, консервативных, социалистических идей. Политико-правовые учения классиков немецкой философии. Учение И. Канта о государстве и праве. Кантово обоснование либерализма. Социальный реформизм Канта. Политико-правовая теория И. Г. Фихте. Разработка им естественно-правовой доктрины. Учение В. Ф. Гегеля о государстве и праве. «Идея права», «особое право», «позитивное право» в теории Гегеля. Различие гражданского общества и политического государства. Государство как нравственное целое и идея разума, свободы и права. Этатическая версия правового государства. Историческая школа права. Г. Гуго, К. Савиньи, Г. Пухта. Критика естественно-правовой доктрины и тезиса о позитивном праве. Консервативная Политико-правовая идеология, её особенности в начале XIX в. Ж. де Местр, Л. де Бональд, Л. фон Галлер. Основные течения европейского либерализма. Английский либерализм. И. Бентам. Теория утилитаризма Бентама. Интересы и безопасность личности как противовес свободе индивида. Критика категории «свобода», школы естественного права, теории договорного государства, различения права и закона. Демократия и государство. Дж. С. Милль. Конструирование «нравственных» моделей политико-юридического устройства общества. Свобода индивида и государство. Французский либерализм. Б. Констан. Проблема индивидуальной свободы. Сильное государство как гарант свободы. Цели и устройство государства. Обоснование конституционной монархии. А. де Токвиль. Теоретические и практические аспекты демократии. Принципы равенства и свободы в условиях демократии. Приоритет равенства в сознании народа. Л. фон Штейн о соотношении государства и гражданского общества. Идеи социального реформаторства. Сущность правового государства. Вопросы государства и права в произведениях социалистов в начале XIX в. А. де Сен-Симон, Ш. Фурье, Р. Оуэн. Революционно-утопический коммунизм. О. Бланки, Т. Дезами, В. Вейтлинг. Проблемы государства и права в социологии О. Конта.

## **Тема 2.3 Политико-правовые учения второй половины XIX в.**

**Перечень изучаемых элементов содержания:** Политико-правовые проблемы в социалистических учениях. Возникновение и развитие марксистской теории. Государство и право как надстроечный элемент по отношению к экономике. Влияние классовой борьбы на государство и право. Социалистическая революция и диктатура пролетариата. Судьбы государства и права в коммунистической формации. Социологическая теория государства.

Л. Гумплович. Борьба как главный фактор социальной жизни, образования государства и права. Апология государства в его теории. Г. Спенсер. Либеральный радикализм и критика социализма. Теории права. Неокантианское учение о праве. Р. Штаммлер. Соотношение права и социального хозяйства людей. Государство и право. Дифференциация права на справедливое и несправедливое. Юридический позитивизм о праве. Дж. Остин. Сущность права как объективной нормы. Суверенная власть и право. Понятие права как санкции власти. Формула «закон есть закон». Различение права и морали. Развитие либеральных учений о праве. Р. Иеринг о праве и государстве. Связанность власти правом. Твердая дисциплина и законность как предпосылки цивилизованного общественно – политического устройства.

#### **Тема 2.4 Политико-правовая мысль России XVII – XIX вв.**

**Перечень изучаемых элементов содержания:** Разработка идеологии просвещенного абсолютизма. Симеон Полоцкий. Обоснование просвещенной монархии. Различие царя и тирана. Закон как опора деятельности государства. Ю. Крижанич. Вопросы происхождения государства, его целях и задачах. Божественная сущность права. «Общая польза» как цель государства. Ф. Прокопович. Синтезирование естественно-правовой теории догматов богословия. Исследование процесса происхождения государства на основе договора. Апология абсолютной власти. Политическая программа Посошкова. Проблема реформирования страны в целях торгового и промышленного развития. Политико-правовые взгляды Татищева, Щербатова, Десницкого. Политико-правовое учение Радищева.

Политико-правовые взгляды М. М. Сперанского. Идеи преобразования государства на началах конституционной монархии. Политические воззрения Карамзина на методы реформ России. Политическая программа декабристов. Политико-правовые воззрения западников и славянофилов. Развитие радикальных учений. А. Герцен, В. Белинский. Зарождение революционного народничества, его программа. Политико-правовые воззрения Чернышевского.

### **ЗАДАНИЯ К ПРАКТИЧЕСКИМ ЗАНЯТИЯМ РАЗДЕЛА 2**

**Тема практического занятия 2.1.: Политико-правовые учения в Европе в период Возрождения и в период кризиса феодализма**

**Форма практического задания:** дискуссия по заданной тематике

**Темы для дискуссии:**

1. Политическое учение Н. Макиавелли. «Государь».
2. Воззрения М. Лютера, Ж. Кальвина
3. Ж. Боден о суверенитете государственной власти и о формах государства.
4. Политко – правовые идеи раннего социализма – «Утопия» Т. Мора и «Город Солнца» Т. Кампанеллы.
5. Возникновение теории естественного права. Г. Гроций о видах права и о происхождении государства. Развитие теории естественного права в трудах Т. Гоббса. Особенности взглядов Б. Спинозы на естественное право.
6. Учения Дж. Локка о правах человека, о происхождении и задачах государства. Теория разделения властей в его произведениях.
7. Политические и правовые Вольтера, Монтескье, Руссо.

**Тема для практического задания 2.2.: Политико-правовые учения в конце XVIII – начале XIX вв.**

**Форма практического задания:** контрольная работа

**Темы контрольных работ:**

1. Учение И. Канта о государстве и праве.
2. Политико-правовая теория И. Г. Фихте.
3. Учение В. Ф. Гегеля о государстве и праве. «Идея права», «особое право», «позитивное право» в теории Гегеля.
4. Историческая школа права. Г. Гуго, К. Савиньи, Г. Пухта.
5. Английский либерализм. И. Бентам.
6. Французский либерализм. Б. Констан. Проблема индивидуальной свободы.
7. Проблемы государства и права в социологии О. Конта.

**Тема практического занятия 2.3.: Политико-правовые учения второй половины XIX в.**

**Форма практического задания:** дискуссия по заданной тематике

**Темы для дискуссии:**

1. Возникновение и развитие марксистской теории.
2. Социологическая теория государства. Л. Гумплович. Борьба как главный фактор социальной жизни, образования государства и права.
3. Юридический позитивизм о праве. Дж. Остин. Сущность права как объективной нормы.
4. Р. Иеринг о праве и государстве.

**Тема для практического задания 2.4.: Политико-правовая мысль России XVII – XIX вв.**

**Форма практического задания:** контрольная работа

**Темы контрольных работ:**

1. Воззрения Ф. Прокоповича.
2. Политико-правовые взгляды Татищева.
3. Политико-правовое учение Радищева.
4. Политико-правовые взгляды М. М. Сперанского.
5. Политические воззрения Карамзина на методы реформ России.
6. Развитие радикальных учений. А. Герцен, В. Белинский.
7. Политико-правовые воззрения Чернышевского.

**РУБЕЖНЫЙ КОНТРОЛЬ К РАЗДЕЛУ 2:**

**Форма рубежного контроля – письменная работа.**

### **РАЗДЕЛ 3. УЧЕБНО-МЕТОДИЧЕСКОЕ ОБЕСПЕЧЕНИЕ САМОСТОЯТЕЛЬНОЙ РАБОТЫ ОБУЧАЮЩИХСЯ ПО ДИСЦИПЛИНЕ (МОДУЛЮ)**

#### **3.1. Виды самостоятельной работы обучающихся по дисциплине (модулю)**

*Очно-заочной формы обучения*

Раздел, тема	Количество часов	Вид самостоятельной работы
<b>Семестр 1</b>		
<b>Раздел 1. История политических и правовых учений Древнего мира Политико-правовые учения эпохи</b>	5	Подготовка к практическим занятиям
	5	Самостоятельное изучение раздела в ЭИОС

<b>Средневековья</b>	9	Написание рефератов/эссе Выполнение тестовых/аналитических заданий
<b>Раздел 2. Политико-правовые учения эпохи Возрождения и Нового времени</b>	6	Подготовка к практическим занятиям
	6	Самостоятельное изучение раздела в ЭИОС
	8	Написание рефератов/эссе Выполнение тестовых/аналитических заданий
<b>Общий объем по дисциплине (модулю), часов</b>	<b>39</b>	

### 3.2 Задания для самостоятельной работы

#### Задания для самостоятельной работы к Разделу 1

##### Вопросы для самостоятельной работы к Разделу 1

1. Методология истории политико-правовых учений.
2. Политико-правовые учения Египта.
3. Политико-правовые учения Месопотамии.
4. Политико-правовое учение Мо-цзы
5. Политико-правовые учения Древней Индии.
6. Политико-правовая мысль раннего периода Др. Греции.
7. Политико-правовая мысль в Греции периода эллинизма.
8. Политико-правовые мысли римских стоиков.
9. Политико-правовая теория Цицерона.
10. Средневековая юридическая мысль Европы.
11. Проблемы государства и политики в воззрениях исламских теоретиков.
12. Развитие мусульманской политико-правовой мысли в эпоху средневековья.
13. Политико-правовые учения Древней Руси.
14. Основные направления политической мысли в период образования Московского царства.
15. Идея моральной ответственности царя за благополучие подданных и государства.
16. И.С. Пересветов о финансовой и военной реформе, отмене холопства, организации судопроизводства.

##### Перечень тем рефератов/ эссе к Разделу 1:

1. Основы автократических, тоталитарных, технократических, элитарных, сословно-кастовых, охлократических идей и теорий, стремящихся обосновать политическое отчуждение.
2. Методология истории политических и правовых учений.
3. Периодизация истории политико-правовых учений.
4. Политико-правовые учения Древнего Китая.
5. Конфуцианство: основные положения.
6. Легизм.



7. Проблемы государства и права в теоцентрическом мировоззрении средневековья.
8. Политические и правовые учения в средневековой Западной Европе. Учение Фомы Аквинского.
9. Право и государственная власть в теориях ислама.
10. Пифагорейцы о государстве и праве.
11. Политико-правовые взгляды Демокрита.
12. Правовые и политические воззрения Сократа.
13. Римские юристы о праве и его видах.
14. Политические воззрения христианских общин. Августин Аврелий о соотношении церкви и государства.
15. Политико-правовые учения Древнего Китая.
16. Концепция «Москва-третий Рим»

### Варианты тестовых заданий к Разделу 1:

1. История политических и правовых учений – это:
  - А) наука о государстве и праве
  - Б) наука, изучающая особенности исторического развития государства и права
  - В) наука, изучающая политико-правовые учения в их историческом преломлении
  - Г) нет правильного ответа
2. Предмет истории политических и правовых учений изучает:
  - А) государство и право
  - Б) юридические закономерности возникновения, развития и функционирования государства и права
  - В) историю возникновения и развития теоретических знаний о государстве, праве, политике, а также политические и правовые учения в их историческом своеобразии
3. Объект изучения истории политических и правовых учений – это:
  - А) политические и правовые учения в их историческом своеобразии
  - Б) становление и развитие государства развитого социализма
  - В) история становления и развития политических партий
  - Г) нет правильного ответа
4. История политических и правовых учений – это дисциплина:
  - А) юридическая
  - Б) экономическая
  - В) информационная
  - Г) диалектическая
5. Предметом истории политических и правовых учений являются:
  - А) искусство управления государством
  - Б) политические и правовые отношения между людьми
  - В) законы развития общества
  - Г) учения, теории, взгляды на государство, политику, право
6. Что изучает история политических и правовых учений:
  - А) экономические теории;
  - Б) математические функции;
  - В) политико-правовые учения в их историческом своеобразии
  - Г) формы взаимодействия общественных организаций
7. История политических и правовых учений является:

- А) философской дисциплиной
- Б) социологической дисциплиной
- В) теоретико-юридической дисциплиной
- Г) нет правильного ответа

8. История политических и правовых учений является:

- А) политической дисциплиной
- Б) историко-правовой дисциплиной
- В) диалектической дисциплиной
- Г) политико-правовой наукой

9. В чем проявляется дуализм истории политических и правовых учений:

- А) это политико-правовая и философско-теоретическая наука
- Б) это теоретико-юридическая и историко-правовая дисциплина
- В) это историко-политическая и теоретико-правовая наука
- Г) все ответы правильные

10. В чем проявляется историко-правовой характер истории политических и правовых учений:

- А) в этом качестве история политических и правовых учений рассматривает процесс возникновения и развития правовых отношений в государстве на различных этапах его эволюции
- Б) в этом качестве история политических и правовых учений рассматривает процессы взаимодействия различных правовых систем в их историческом развитии
- В) в этом качестве история политических и правовых учений рассматривает процесс возникновения и развития теоретических представлений о государстве и праве на различных этапах эволюции общества, выраженных в форме политико-правового учения
- Г) нет правильного ответа

11. В чем проявляется теоретико-юридический характер истории политических и правовых учений:

- А) история политических и правовых учений анализирует все идеи и представления о государстве и праве на всех этапах исторического развития
- Б) история политических и правовых учений анализирует не все идеи и представления о государстве и праве, а лишь те из них, которые достигли уровня теории, т.е. такой формы знания, которая дает целостное представление о природе, сущности и закономерностях исследуемых явлений
- В) нет правильного ответа

12. С какими науками взаимодействует история политических и правовых учений:

- А) историко-теоретическими
- Б) физико-математическими
- В) технологическими
- Г) нет правильного ответа

13. Методология истории политических и правовых учений – это:

- А) совокупность специальных научно-теоретических знаний
- Б) совокупность историко-теоретических объектов научного познания
- В) совокупность специально-научных способов познания
- Г) нет правильного ответа

14. Назовите методы истории политических и правовых учений:

- А) проблемно-категориальный
- Б) системный
- В) хронологический
- Г) все вышеперечисленные

15. Назовите методы истории политических и правовых учений:

- А) диалектический
- Б) системный
- В) исторический
- Г) все вышеперечисленные

16. Метод – это:

- А) способ или прием исследования
- Б) объект исследования
- В) предмет исследования
- Г) все ответы правильные

17. Метод истории политических и правовых учений – это:

- А) способ научного познания, с помощью которого исследуется генезис идей о государстве и праве и выявление специфических закономерностей возникновения политико-правовых учений
- Б) объект научного познания, включающий в себя специфические закономерности возникновения политико-правовых учений
- В) предмет научного познания, включающий в себя специфические закономерности возникновения политико-правовых учений
- Г) все вышеперечисленное

18. Назовите функцию метода:

- А) политико-правовое учение
- Б) способ построения политико-правовой теории
- В) политико-правовое отношение
- Г) нет правильного ответа

19. Назовите функцию метода:

- А) общие закономерности возникновения, развития и функционирования государственно-правовых явлений
- Б) форма правоприменения
- В) объект исследования
- Г) способ интерпретации и оценки политико-правовых учений

20. Назовите функцию метода:

- А) способ и форма выражения определенного типа и принципа соотношения между политико-правовой теорией и освещаемой действительностью
- Б) способ реализации нормативных положений
- В) способ взаимодействия правовых систем
- Г) все ответы правильные

21. Миф – это:

- А) норма права
- Б) религия
- В) древнейшая форма мировоззрения
- Г) все вышеперечисленное

22. Первые политико-правовые учения возникают:

- А) в России
- Б) в США
- В) в странах Древнего Востока
- Г) во Франции

23. Назовите работы Платона:

- А) «Защитник мира», «Этика»
- Б) «Афинская полития», «Политика»
- В) «Государство», «Законы»
- Г) нет правильного ответа

24. Назовите идеальную форму правления, по мнению Платона:

- А) тирания
- Б) аристократия
- В) охлократия
- Г) государство, где совмещаются начала демократии и монархии

25. Наихудшей формой правления Платон считал:

- А) монархию
- Б) тиранию
- В) политию

### **Варианты аналитических заданий к Разделу 1:**

Задание 1.

На заседании кафедры куда были приглашены студенты вуза, студент Петров заявил, что изучение ими таких предметов, например, как римское право не имеет практического значения. Согласны ли вы с этим мнением.

Какие нормативно правовые акты РФ подтверждают несостоятельность позиции Петрова.

Задание 2.

Составьте сравнительную таблицу по теме "Сходство и различие политико-правовых концепций Платона и Аристотеля" по следующим критериям: сущность и происхождение государств, учение о формах правления, собственность, земля, закон, справедливость, рабство, равенство.

Задание 3.

Составьте сравнительную таблицу по теме "Сходство и различие политико-правовых концепций Аристотеля и Цицерона" по следующим критериям: сущность и происхождение государства, семья справедливость, учение о рамках правления, идеальное государства, закон.

### **Литература для самостоятельного изучения к Разделу 1:**

1. Мачин, И. Ф. История политических и правовых учений: учебное пособие для вузов / И. Ф. Мачин. - 4-е изд., перераб. и доп. - Москва: Издательство Юрайт, 2023. - 218 с. - (Высшее образование). - ISBN 978-5-534-00371-0. - Текст: электронный // Образовательная платформа Юрайт [сайт]. - URL: <https://urait.ru/bcode/510415>
2. Земцов, Б. Н. История политических и правовых учений: учебник и практикум для вузов / Б. Н. Земцов. - Москва: Издательство Юрайт, 2023. - 487 с. - (Высшее образование). - ISBN 978-5-534-16852-5. - Текст: электронный // Образовательная платформа Юрайт [сайт]. - URL: <https://urait.ru/bcode/531887>

3. Мачин, И. Ф. История политических и правовых учений: учебное пособие для вузов / И. Ф. Мачин. - 2-е изд., перераб. и доп. - Москва: Издательство Юрайт, 2023. - 459 с. - (Высшее образование). - ISBN 978-5-534-03061-7. - Текст: электронный // Образовательная платформа Юрайт [сайт]. - URL: <https://urait.ru/bcode/510475>
4. Мухаев, Р. Т. История политических и правовых учений Древнего мира и Средних веков: учебное пособие для вузов / Р. Т. Мухаев. - Москва: Издательство Юрайт, 2023. - 190 с. - (Высшее образование). - ISBN 978-5-534-00648-3. - Текст: электронный // Образовательная платформа Юрайт [сайт]. - URL: <https://urait.ru/bcode/512280>.
5. История политических и правовых учений: учебник для вузов / В. И. Власов, Г. Б. Власова, С. В. Денисенко, В. К. Цечоев. - 2-е изд., перераб. и доп. - Москва: Издательство Юрайт, 2023. - 299 с. - (Высшее образование). - ISBN 978-5-9916-6388-5. - Текст: электронный // Образовательная платформа Юрайт [сайт]. - URL: <https://urait.ru/bcode/510815>
6. Чичерин, Б. Н. Политические мыслители Древнего и Нового мира: учебное пособие для вузов / Б. Н. Чичерин. - Москва: Издательство Юрайт, 2023. - 272 с. - (Высшее образование). - ISBN 978-5-534-09379-7. - Текст: электронный // Образовательная платформа Юрайт [сайт]. - URL: <https://urait.ru/bcode/513548>
7. История политических учений: учебник для вузов / А. К. Голиков [и др.] ; под редакцией А. К. Голикова, Б. А. Исаева. - 2-е изд., испр. и доп. - Москва: Издательство Юрайт, 2023. - 383 с. - (Высшее образование). - ISBN 978-5-534-09656-9. - Текст: электронный // Образовательная платформа Юрайт [сайт]. - URL: <https://urait.ru/bcode/512451>
8. Замалеев, А. Ф. История политических учений России: учебное пособие для вузов / А. Ф. Замалеев. - 2-е изд., испр. и доп. - Москва: Издательство Юрайт, 2023. - 267 с. - (Высшее образование). - ISBN 978-5-534-08980-6. - Текст: электронный // Образовательная платформа Юрайт [сайт]. - URL: <https://urait.ru/bcode/512529>

## **Задания для самостоятельной работы к Разделу 2**

### **Вопросы для самостоятельной работы к Разделу 2**

#### **Вопросы для самоподготовки:**

1. Политическое учение Макиавелли.
2. Т. Мор и Т. Кампанелла о вопросах государства.
3. Возникновение и развитие теории естественного права.
4. Учение Дж. Локка.
5. Политико-правовые взгляды Вольтера.
6. Политико-правовые идеи якобинцев.
7. Политико-правовые воззрения французского социализма.
8. Политико-правовые учения С. Пуффендорфа, Х. Томазия, Х. Вольфа.
9. Основные направления политико – правовой идеологии США в период борьбы за независимость.
10. Немецкий консерватизм 1 половины 19 века.
11. Политико-правовые либеральные теории во Франции и Англии в начале XIX вв.
12. Политико-правовая теория И. Канта.
13. Политико-правовая теория Ф. Гегеля.
14. Марксизм о государстве и праве.
15. Развитие либеральных учений о государстве и праве.
16. Основные направления в теории права: неокантианство, юридический позитивизм, социологическая теория.
17. Особенности политико-правовых учений С. Полоцкого, Р. Прокоповича, И. Посошкова.

18. Политико-правовые взгляды Татищева, Щербатова, Десницкого.
19. Политико-правовые воззрения А. Радищева.
20. Проекты М. М. Сперанского.
21. Политико-правовые идеи М. Н. Карамзина.
22. Политические программы декабристов.
23. Политико-правовые воззрения западников и славянофилов.
24. Политико-правовые взгляды революционного народничества.

### **Перечень тем рефератов/ эссе к Разделу 2:**

1. Возникновение и развитие марксистской теории.
2. Социологическая теория государства.
3. Л. Гумплович. Борьба как главный фактор социальной жизни, образования государства и права.
4. Г. Спенсер. Либеральный радикализм и критика социализма.
5. Учение И. Канта о государстве и праве.
6. Учение В. Ф. Гегеля о государстве и праве.
7. Историческая школа права. Г. Гуго, К. Савиньи, Г. Пухта.
8. Английский либерализм. И. Бентам. Теория утилитаризма Бентама.
9. Трансформация теократических политико – правовых доктрин в эпоху Возрождения.
10. Политико-правовые идеи Реформации в Европе.
11. Политико-правовые течения во Франции эпохи революции.
12. Политические и правовые учения идеологов Просвещения во Франции XVIII в.
13. Социалистические Политико-правовые учения во Франции XVIII в.
14. Воззрения А. Гамильтона, Т. Джефферсона, Т. Пейна, Б. Франклина.
15. Политико-правовые взгляды М. М. Сперанского.
16. Политические воззрения Карамзина на методы реформ России.
17. Политическая программа декабристов.
18. Политико-правовые воззрения западников и славянофилов.
19. Развитие радикальных учений. А. Герцен, В. Белинский.

### **Варианты тестовых заданий к Разделу 2:**

Задание 1.

Политико-правовые идеи раннего социализма разрабатывали:

Варианты ответа:

- Н. Макиавелли
- Б. Спиноза
- Т. Кампанелла
- Г. Гроций
- Т. Мор

Задание 2.

Главным средством «промывания мозгов» в примитивном государстве, по Спенсеру, выступает:

Варианты ответа:

- религия
- идеология
- средства массовой информации
- слухи

Задание 3.

Назовите главного представителя неокантианской политико-правовой философии.

Варианты ответа:

Р. Штаммлер

Фр. Ницше

Р. Иерлинг

Г. Кельзен

### **Варианты аналитических заданий к Разделу 2:**

Задание 1.

Охарактеризуйте политико-правовую концепцию Ж.Ж. Руссо. Составьте таблицу соотношения традиций и новаций в политико-правовой концепции Ж.Ж. Руссо.

Задание 2.

Охарактеризуйте модель идеального государства Т. Мора. Выявите в ней соотношение античной и христианской традиции. Составьте таблицу.

Задание 3.

Составьте сравнительную таблицу по теме "Сходство и различие политико-правовых концепций Томаса Гоббса и Джона Локка по следующим критериям: учение по естественному состоянию, сущность, общественного договора, соотношения личности и государства, собственность, отношение к революции, к теории разделения властей, права человека и др.

### **Литература для самостоятельного изучения к Разделу 2:**

1. Мачин, И. Ф. История политических и правовых учений: учебное пособие для вузов / И. Ф. Мачин. - 4-е изд., перераб. и доп. - Москва: Издательство Юрайт, 2023. - 218 с. - (Высшее образование). - ISBN 978-5-534-00371-0. - Текст: электронный // Образовательная платформа Юрайт [сайт]. - URL: <https://urait.ru/bcode/510415>
2. Земцов, Б. Н. История политических и правовых учений: учебник и практикум для вузов / Б. Н. Земцов. - Москва: Издательство Юрайт, 2023. - 487 с. - (Высшее образование). - ISBN 978-5-534-16852-5. - Текст: электронный // Образовательная платформа Юрайт [сайт]. - URL: <https://urait.ru/bcode/531887>
3. Мачин, И. Ф. История политических и правовых учений: учебное пособие для вузов / И. Ф. Мачин. - 2-е изд., перераб. и доп. - Москва: Издательство Юрайт, 2023. - 459 с. - (Высшее образование). - ISBN 978-5-534-03061-7. - Текст: электронный // Образовательная платформа Юрайт [сайт]. - URL: <https://urait.ru/bcode/510475>
4. История политических и правовых учений: учебник для вузов / В. И. Власов, Г. Б. Власова, С. В. Денисенко, В. К. Цечоев. - 2-е изд., перераб. и доп. - Москва: Издательство Юрайт, 2023. - 299 с. - (Высшее образование). - ISBN 978-5-9916-6388-5. - Текст: электронный // Образовательная платформа Юрайт [сайт]. - URL: <https://urait.ru/bcode/510815> (дата обращения: 03.10.2023).
5. Чичерин, Б. Н. Политические мыслители Древнего и Нового мира: учебное пособие для вузов / Б. Н. Чичерин. - Москва: Издательство Юрайт, 2023. - 272 с. - (Высшее образование). - ISBN 978-5-534-09379-7. - Текст: электронный // Образовательная платформа Юрайт [сайт]. - URL: <https://urait.ru/bcode/513548>
6. История политических учений: учебник для вузов / А. К. Голиков [и др.] ; под редакцией А. К. Голикова, Б. А. Исаева. - 2-е изд., испр. и доп. - Москва: Издательство Юрайт, 2023. - 383 с. - (Высшее образование). - ISBN 978-5-534-09656-9. - Текст: электронный // Образовательная платформа Юрайт [сайт]. - URL: <https://urait.ru/bcode/512451>
7. Замалеев, А. Ф. История политических учений России: учебное пособие для вузов / А. Ф. Замалеев. - 2-е изд., испр. и доп. - Москва: Издательство Юрайт, 2023. - 267 с. -

### **3.3. Методические указания к самостоятельной работе по дисциплине (модулю)**

Освоение слушателями программы предполагает изучение материалов дисциплин (модулей) в ходе самостоятельной работы.

Для успешного освоения дисциплины (модуля) и достижения поставленных целей необходимо внимательно ознакомиться с рабочей программой дисциплины (модуля), доступной в электронной информационно-образовательной среде РГСУ.

Следует обратить внимание на списки основной и дополнительной литературы, на предлагаемые преподавателем ресурсы информационно-телекоммуникационной сети Интернет. Эта информация необходима для самостоятельной работы обучающегося.

Для более углубленного изучения темы задания для самостоятельной работы рекомендуется выполнять параллельно с изучением данной темы. При выполнении заданий по возможности используйте наглядное представление материала.

Самостоятельная работа включает разнообразный комплекс видов и форм работы обучающихся.

#### ***Написание реферата (доклада).***

##### ***Требования к структуре реферата (доклада):***

Работа должна содержать систематизацию и краткое изложение материала из не менее 5-и литературных источников (монографий, научных статей и докладов) по выбранной теме.

Основные требования к оформлению:

Структура доклада (реферата): 1) титульный лист; 2) содержание (в нем последовательно указываются названия пунктов доклада (реферата), указываются страницы, с которых начинается каждый пункт); 3) введение (формулируется суть исследуемой проблемы, обосновывается выбор темы, определяются ее значимость и актуальность, указываются цель и задачи доклада (реферата), дается характеристика используемой литературы); 4) основная часть (каждый раздел ее доказательно раскрывает исследуемый вопрос); 5) выводы и заключение (подводятся итоги или делается обобщенный вывод по теме доклада (реферата)); 6) литература.

Доклад (реферат) оформляется на одной стороне листа белой бумаги формата А4 (210x297 мм). Интервал межстрочный -полупунктный. Цвет шрифта - черный. Гарнитура шрифта основного текста - «Times New Roman» или аналогичная. Кегль (размер) от 12 до 14 пунктов. Размеры полей страницы (не менее): правое 10 мм, верхнее – 15 мм, нижнее – 20 мм, левое - 25 мм. Формат абзаца: полное выравнивание («по ширине»). Отступ красной строки одинаковый по всему тексту – 15 мм. Страницы должны быть пронумерованы с учётом титульного листа (на титульном листе номер страницы не ставится). В работах используются цитаты, статистические материалы. Эти данные оформляются в виде сносок (ссылок и примечаний). Внутритекстовые, подстрочные и затекстовые библиографические ссылки должны оформляться в соответствии с ГОСТ Р 7.0.5-2008 «Библиографическая ссылка». Общие требования и правила составления».

Реферат (доклад) сдается в бумажном и электронном виде (10 - 20 печатных страниц).

При проверке реферата (доклада) на антиплагиат - [www.antiplagiat.ru](http://www.antiplagiat.ru) - (более 50% заимствований) работа не принимается.

#### ***Выполнение тестовых заданий.***

Тестовые задания содержат вопросы и 3-4 варианта ответа по базовым положениям изучаемой темы, составлены с расчетом на знания, полученные слушателями в процессе изучения темы.



Тестовые задания выполняются в письменной или электронной форме и сдаются преподавателю, ведущему дисциплину (модуль).

#### ***Выполнение аналитических заданий.***

Аналитические задания требуют сделать определенные умозаключения для формирования выводов из нескольких суждений.

Аналитические задания выполняются в письменной или электронной форме и сдаются преподавателю, ведущему дисциплину (модуль).

#### ***Написание эссе.***

Эссе - вид самостоятельной исследовательской работы обучающихся, с целью углубления и закрепления теоретических знаний и освоения практических навыков. Цель эссе состоит в развитии самостоятельного творческого мышления и письменного изложения собственных мыслей. При написании эссе слушатель должен представить развернутый письменный ответ на теоретический или практический актуальный вопрос, объявленный преподавателем в аудитории непосредственно перед ее написанием. В процессе написания эссе разрешается пользоваться нормативно-правовыми актами, конспектом лекций (в печатном виде). Использование интернет-ресурсов не допускается. Темы эссе преподаватель предлагает из числа тех, которые слушатели уже рассматривали на лекциях или семинарских занятиях, исходя из содержания заданий в составе оценочных средств. По решению преподавателя, в качестве темы эссе может быть выбрана одна или несколько тем, которые могут быть распределены между слушателями по желанию.

Эссе проводится письменно, по объему не более 3-х печатных листов.

Требования к оформлению эссе:

Эссе выполняется на компьютере (гарнитура Times New Roman, шрифт 14) через 1,5 интервала с полями: верхнее, нижнее – 2; правое – 3; левое – 1,5. Отступ первой строки абзаца – 1,25. Сноски – постраничные. Таблицы и рисунки встраиваются в текст работы. При этом обязательный заголовок таблицы надо размещать над табличным полем, а рисунки сопровождать подрисовочными подписями. При включении в эссе нескольких таблиц и/или рисунков их нумерация обязательна. Обязательна и нумерация страниц. Их целесообразно проставлять внизу страницы – по середине или в правом углу. Номер страницы не ставится на титульном листе, но в общее число страниц он включается. Объем эссе, без учета приложений, не должен превышать 5 страниц. Значительное превышение установленного объема является недостатком работы и указывает на то, что слушатель не сумел отобрать и переработать необходимый материал.

Работа должна содержать собственные умозаключения по сути поставленной проблемы, включать самостоятельно проведенный анализ по сути этой проблемы, выводы, обобщающие авторскую позицию по поставленной проблеме.

## **РАЗДЕЛ 4. ОЦЕНОЧНЫЕ МАТЕРИАЛЫ ПО ДИСЦИПЛИНЕ (МОДУЛЮ)**

### **4.1. Форма промежуточной аттестации обучающегося по дисциплине (модулю)**

Контрольным мероприятием промежуточной аттестации обучающихся по дисциплине (модулю) является **зачет**, который проводится в **устной** форме.

## **4.2. Оценочные материалы, определяющие процедуры оценивания знаний, умений, навыков и (или) опыта деятельности, характеризующих этапы формирования компетенций**

### **4.2.1. Организационные основы применения балльно-рейтинговой системы оценки успеваемости обучающихся по дисциплине (модулю)**

Оценка качества освоения обучающимися дисциплины (модуля) реализуется в формате балльно-рейтинговой системы оценки успеваемости обучающихся (БРСО).

БРСО в ходе текущего контроля успеваемости и промежуточной аттестации осуществляется по 100-балльной шкале.

Академический рейтинг обучающегося по дисциплине (модулю) складывается из результатов:

- текущего контроля успеваемости (максимальный текущий рейтинг обучающегося 80 рейтинговых баллов);
- промежуточной аттестации (максимальный рубежный рейтинг обучающегося 20 рейтинговых баллов).

Условия оценки освоения обучающимся дисциплины (модуля) в формате БРСО доводятся преподавателем до сведения обучающихся на первом учебном занятии, а также размещены в свободном доступе в электронной информационно-образовательной среде Университета.

### **4.2.2. Проведение текущего контроля успеваемости обучающихся по дисциплине (модулю) в соответствии с балльно-рейтинговой системой оценки успеваемости обучающегося**

В течение учебного семестра до промежуточной аттестации на основании утвержденной рабочей программы дисциплины (модуля) формируется текущий рейтинг обучающегося. Текущий рейтинг обучающегося складывается как сумма рейтинговых баллов, полученных им в течение учебного семестра по всем видам учебных занятий по дисциплине (модулю).

В процессе текущего контроля оцениваются следующие действия обучающегося, направленные на освоение компетенций в рамках изучения учебной дисциплины:

- академическая активность (посещаемость учебных занятий, самостоятельное изучение содержания учебной дисциплины в электронной информационно-образовательной среде, соблюдение сроков сдачи практических заданий и текущих контрольных мероприятий и др.);
- выполнение и сдача текущих и итогового практических заданий (эссе, рефераты, активное участие в групповых интерактивных занятиях (дискуссии), защита проектов и др.);
- прохождение рубежей текущего контроля, включая соблюдение графика их прохождения в электронной информационно-образовательной среде.

Для планирования расчета текущего рейтинга, обучающегося используются следующие пропорции:

<b>Вид учебного действия</b>	<b>Максимальная рейтинговая оценка, баллов</b>
академическая активность	10
практические задания	40

<i>из них: текущие практические задания</i>	20
<i>итоговое практическое задание</i>	20
рубежи текущего контроля	30
<b>ИТОГО:</b>	<b>80</b>

В течение учебного семестра по дисциплине (модулю) обучающимся должен быть накоплен текущий рейтинг не менее 52 рейтинговых баллов (65% от максимального значения текущего рейтинга).

Необходимыми условиями допуска, обучающегося к промежуточной аттестации по дисциплине являются положительное прохождение обучающимся не менее 65% рубежей текущего контроля с накоплением не менее 65% максимального рейтингового балла за каждый рубеж текущего контроля и положительное выполнение итогового практического задания с накоплением не менее 65% максимального рейтингового балла, установленного за итоговое практическое задание.

Невыполнение вышеуказанных условий является текущей академической задолженностью, которая должна быть ликвидирована обучающимся до контрольного мероприятия промежуточной аттестации.

Сведения о наличии у обучающихся текущей академической задолженности, сроках и порядке добора рейтинговых баллов для её ликвидации доводятся до обучающихся педагогическим работником.

В случае неликвидации текущей академической задолженности, педагогический работник обязан во время контрольного мероприятия промежуточной аттестации поставить обучающемуся 0 рейтинговых баллов. В этом случае ликвидация текущей академической задолженности возможна в периоды проведения повторной промежуточной аттестации.

#### **4.2.3. Проведение промежуточной аттестации обучающихся по дисциплине (модулю) в соответствии с балльно-рейтинговой системой оценки успеваемости обучающегося**

Промежуточная аттестация по дисциплине (модулю) проводится в соответствии с Положением о промежуточной аттестации обучающихся по основным профессиональным образовательным программам в Российском государственном социальном университете и Положением о балльно-рейтинговой системе оценки успеваемости обучающихся по основным профессиональным образовательным программам в Российском государственном социальном университете в действующей редакции.

На промежуточную аттестацию отводится 20 рейтинговых баллов.

Ответы обучающегося на контрольном мероприятии промежуточной аттестации оцениваются педагогическим работником по 20 - балльной шкале, а итоговая оценка по дисциплине (модулю) выставляется по системе зачтено / не зачтено для зачета.

Критерии выставления оценки определяются Положением о балльно-рейтинговой системе оценки успеваемости обучающихся по основным профессиональным образовательным программам высшего образования - программам бакалавриата, программам специалитета, программам магистратуры в Российском государственном социальном университете.

В процессе определения рубежного рейтинга обучающегося используется следующая шкала:

<b>Рубежный рейтинг</b>	<b>Критерии оценки освоения обучающимся учебной дисциплины в ходе контрольных мероприятий промежуточной аттестации</b>
-------------------------	--

19-20 рейтинговых баллов	обучающийся глубоко и прочно усвоил программный материал, исчерпывающе, последовательно, грамотно и логически стройно его излагает, тесно увязывает с задачами и будущей деятельностью, не затрудняется с ответом при видоизменении задания, свободно справляется с задачами и практическими заданиями, правильно обосновывает принятые решения, умеет самостоятельно обобщать и излагать материал, не допуская ошибок
16-18 рейтинговых баллов	обучающийся твердо знает программный материал, грамотно и по существу излагает его, не допуская существенных неточностей в ответе на вопрос, может правильно применять теоретические положения и владеет необходимыми умениями и навыками при выполнении практических заданий
13-15 рейтинговых баллов	обучающийся освоил основной материал, но не знает отдельных деталей, допускает неточности, недостаточно правильные формулировки, нарушает последовательность в изложении программного материала и испытывает затруднения в выполнении практических заданий
1-12 рейтинговых баллов	обучающийся не знает значительной части программного материала, допускает существенные ошибки, с большими затруднениями выполняет практические задания
0 рейтинговых баллов	не аттестован

**4.3. Перечень заданий для проведения текущей и промежуточной оценки знаний, умений, навыков и (или) опыта деятельности, характеризующих этапы формирования компетенций**

**4.3.1. Оценочные материалы для проведения текущей аттестации и рубежного контроля, обучающихся по дисциплине (модулю)**

**Перечень вопросов рубежного контроля и текущей аттестации**

<b>№ п/п</b>	<b>Контролируемые разделы, дисциплины</b>	<b>Код контролируемой компетенций</b>	<b>Форма рубежного контроля</b>	<b>Вопросы/задания рубежного контроля</b>
1	<b>Раздел 1. История политических и правовых учений Древнего мира Политико-правовые учения эпохи Средневековья</b>	УК-11	Письменная работа	<ol style="list-style-type: none"> <li>1. Предмет и методология истории политико-правовых учений. Политико-правовые мысли в период зарождения государственности.</li> <li>2. Учение Платона о государстве и праве.</li> <li>3. Учение Аристотеля о происхождении, сущности и классификации форм государства.</li> <li>4. Правовые воззрения римских юристов</li> </ol>
		ОПК-4		<ol style="list-style-type: none"> <li>1. Теократические теории Ионна Златоуста и Аврелия Августина.</li> <li>2. Фома Аквинский о видах законов и праве народа на оказание сопротивления тиранической власти.</li> <li>3. Политико-правовые идеи в средневековых ересьях.</li> <li>4. Марсилий Падуанский о государстве и праве.</li> <li>5. Теоретическое обоснование независимости Киевского государства от Византии митрополитом Илларионом в “Слове о законе и благодати”.</li> <li>6. Концепция «Москва – третий Рим».</li> </ol>
2.	<b>Раздел 2. Политико-правовые учения эпохи Возрождения и Нового времени</b>	УК-11	Письменная работа	<ol style="list-style-type: none"> <li>1. Политико-правовая доктрина Н.Макиавелли.</li> <li>2. Политические и правовые идеи реформации.</li> <li>3. Теория государственного суверенитета Жана Бодена.</li> <li>4. Социальные и политико-правовые идеи Томаса Мора и Томмазо Кампанеллы.</li> </ol>
		ОПК-4		<ol style="list-style-type: none"> <li>1. Нормативистская концепция права Г. Кельзена.</li> <li>2. Теория солидаризма Л. Дюги.</li> <li>3. Социологическая школа права.</li> <li>4. Психологическая теория права Л.И.Петражицкого.</li> <li>5. Школа «свободного права». Е. Эрлих.</li> <li>6. Русские мыслители о правовом государстве. Г.Ф. Шершеневич, Б.А. Кистяковский, С.А. Котляревский.</li> </ol>

#### 4.3.2. Оценочные материалы для проведения промежуточной аттестации обучающихся по дисциплине (модулю)

##### Вопросы/задания для проведения промежуточной аттестации обучающихся по дисциплине (модулю)

Коды контролируемой компетенций	Вопросы /задания
УК-11	<ol style="list-style-type: none"><li>1. Предмет истории политико-правовых учений. Политико-правовые мысли в период зарождения государственности.</li><li>2. Обоснование демократии софистами.</li><li>3. Учение Платона о государстве и праве.</li><li>7. Учение Аристотеля о происхождении, сущности и классификации форм государства.</li><li>8. Цицерон о государстве и праве.</li><li>9. Правовые воззрения римских юристов.</li><li>10. Политические идеалы раннего христианства.</li><li>11. Теократические теории Ионна Златоуста и Аврелия Августина.</li><li>12. Фома Аквинский о видах законов и праве народа на оказание сопротивления тиранической власти.</li><li>13. Политико-правовые идеи в средневековых ересьях.</li><li>14. Марсилиус Падуанский о государстве и праве.</li><li>15. Теоретическое обоснование независимости Киевского государства от Византии митрополитом Илларионом в “Слове о законе и благодати”.</li><li>16. Идея единовластия и сильной княжеской власти в «Молении» Даниила Заточника.</li><li>17. Политико-правовая концепция ислама.</li><li>18. Политико-правовая доктрина Н.Макиавелли.</li><li>19. Политические и правовые идеи реформации.</li><li>20. Политические идеи тираноборцев. Этьен де Ла Боэси о добровольном рабстве.</li><li>21. Теория государственного суверенитета Жана Бодена.</li><li>22. Социальные и политико-правовые идеи Томаса Мора и Томмазо Кампанеллы.</li><li>23. Политико-правовые идеи нестяжателей и иосифлян.</li><li>24. Учение о верховной власти в теории Филофея “Москва-третий Рим”.</li><li>25. Пересветов о государстве и праве.</li><li>26. Политико-правовые взгляды Ивана IV (Грозного) и Андрея Курбского.</li><li>27. Политико-правовая концепция И.Т. Тимофеева</li></ol>
ОПК-4	<ol style="list-style-type: none"><li>1. Теории естественного права и договорного происхождения государства Гуго Гроция .</li><li>2. Обоснование демократии в учении Б. Спинозы.</li><li>3. Гоббс о государстве и праве.</li><li>4. Правовые и политические воззрения социал-демократов. Ф. Лассаль.</li><li>5. Политико-правовая концепция Дж.Локка. Проект конституционной монархии.</li><li>6. «Великие социалисты-утописты» о праве и государстве. Сен-Симон.</li><li>7. Ш. Монтескье о происхождении, формах государства и разделении властей.</li><li>8. Ж.Ж.Руссо о происхождении и видах неравенства, права и государства.</li><li>9. М.Робеспьер о революционном и конституционном правительствах.</li><li>10. Политические и правовые идеи германского Просвещения.</li></ol>

- |  |   |
|--|---|
|  | <p>11. Ч.Беккариа: обоснование запрета смертной казни.</p> <p>12. Политическая концепция Симеона Полоцкого</p> <p>13. Политические и социальные идеи Ю. Крижанича.</p> <p>14. Учение В.Н.Татищева о государстве и праве.</p> <p>15. Политические идеи Феофана Прокоповича.</p> <p>16. Политическая концепция И.Т.Посошкова.</p> <p>17. Марксизм о феномене диктатуре класса и форме правления диктатуры пролетариата.</p> <p>18. Идеология феодальной аристократии. М.М.Щербатов.</p> <p>19. Основные политико-правовые положения буржуазного либерализма в учении С.Е. Десницкого.</p> <p>20. Радищев А.Н. о государстве и праве.</p> <p>21. Политико-правовые идеи в США в период борьбы за независимость.</p> <p>22. Теория надклассовой монархии Л.Штейна.</p> <p>23. Историческая школа права.</p> <p>24. Философия права Ф. Гегеля о государстве и праве.</p> <p>25. Социально-политический идеал Н.М. Карамзина.</p> <p>26. План государственных преобразований М.М. Сперанского.</p> <p>27. Основные положения «Русской правды» П.И. Пестеля.</p> <p>28. Проект Конституции Н.М. Муравьева.</p> <p>29. К. Маркс и Ф.Энгельс о революции, государстве и праве.</p> <p>30. Учение И. Иеринга о праве и государстве.</p> <p>31. Политико- правовая идеология анархизма.</p> <p>32. Политико-правовая концепция В.И. Ленина.</p> <p>33. Нормативистская концепция права Г. Кельзена.</p> <p>34. Теория солидаризма Л. Дюги.</p> <p>35. Социологическая школа права.</p> <p>36. Психологическая теория права Л.И.Петражицкого.</p> <p>37. Школа «свободного права». Е. Эрлих.</p> <p>38. Русские мыслители о правовом государстве. Г.Ф. Шершеневич, Б.А. Кистяковский, С.А. Котляревский.</p> <p>39. Возрождение идей естественного права в России. Е.Н. Трубецкой.</p> <p>40. Политико-правовые учения Индии новейшего времени. Махатма Ганди и Дж. Неру.</p> <p>41. Политико-правовые учения Китая XX в. Сунь Ятсен. Мао Цзэдун.</p> |
|--|---|

## **РАЗДЕЛ 5. УСЛОВИЯ РЕАЛИЗАЦИИ ДИСЦИПЛИНЫ (МОДУЛЯ)**

### **5.1. Перечень основной и дополнительной учебной литературы для освоения дисциплины (модуля)**

#### **5.1.1. Основная литература**

1. Мачин, И. Ф. История политических и правовых учений: учебное пособие для вузов / И. Ф. Мачин. - 4-е изд., перераб. и доп. - Москва: Издательство Юрайт, 2023. - 218 с. - (Высшее образование). - ISBN 978-5-534-00371-0. - Текст: электронный // Образовательная платформа Юрайт [сайт]. - URL: <https://urait.ru/bcode/510415>
2. Земцов, Б. Н. История политических и правовых учений: учебник и практикум для вузов / Б. Н. Земцов. - Москва: Издательство Юрайт, 2023. - 487 с. - (Высшее образование). - ISBN 978-5-534-16852-5. - Текст: электронный // Образовательная платформа Юрайт [сайт]. - URL: <https://urait.ru/bcode/531887>

3. Мачин, И. Ф. История политических и правовых учений: учебное пособие для вузов / И. Ф. Мачин. - 2-е изд., перераб. и доп. - Москва: Издательство Юрайт, 2023. - 459 с. - (Высшее образование). - ISBN 978-5-534-03061-7. - Текст: электронный // Образовательная платформа Юрайт [сайт]. - URL: <https://urait.ru/bcode/510475>

#### 5.1.2. Дополнительная литература

1. Мухаев, Р. Т. История политических и правовых учений Древнего мира и Средних веков: учебное пособие для вузов / Р. Т. Мухаев. - Москва: Издательство Юрайт, 2023. - 190 с. - (Высшее образование). - ISBN 978-5-534-00648-3. - Текст: электронный // Образовательная платформа Юрайт [сайт]. - URL: <https://urait.ru/bcode/512280>

2. История политических и правовых учений: учебник для вузов / В. И. Власов, Г. Б. Власова, С. В. Денисенко, В. К. Цечоев. - 2-е изд., перераб. и доп. - Москва: Издательство Юрайт, 2023. - 299 с. - (Высшее образование). - ISBN 978-5-9916-6388-5. - Текст: электронный // Образовательная платформа Юрайт [сайт]. - URL: <https://urait.ru/bcode/510815>

3. Чичерин, Б. Н. Политические мыслители Древнего и Нового мира: учебное пособие для вузов / Б. Н. Чичерин. - Москва: Издательство Юрайт, 2023. - 272 с. - (Высшее образование). - ISBN 978-5-534-09379-7. - Текст: электронный // Образовательная платформа Юрайт [сайт]. - URL: <https://urait.ru/bcode/513548> (дата обращения: 03.10.2023).

4. История политических учений: учебник для вузов / А. К. Голиков [и др.] ; под редакцией А. К. Голикова, Б. А. Исаева. - 2-е изд., испр. и доп. - Москва: Издательство Юрайт, 2023. - 383 с. - (Высшее образование). - ISBN 978-5-534-09656-9. - Текст: электронный // Образовательная платформа Юрайт [сайт]. - URL: <https://urait.ru/bcode/512451>

5. Замалеев, А. Ф. История политических учений России: учебное пособие для вузов / А. Ф. Замалеев. - 2-е изд., испр. и доп. - Москва: Издательство Юрайт, 2023. - 267 с. - (Высшее образование). - ISBN 978-5-534-08980-6. - Текст: электронный // Образовательная платформа Юрайт [сайт]. - URL: <https://urait.ru/bcode/512529>

#### 5.2 Перечень ресурсов информационно-коммуникационной сети «Интернет», необходимых для освоения дисциплины (модуля)

№ №	Название электронного ресурса	Описание электронного ресурса	Используемый для работы адрес
1.	ЭБС «Университетская библиотека онлайн»	Электронная библиотека, обеспечивающая доступ высших и средних учебных заведений, публичных библиотек и корпоративных пользователей к наиболее востребованным материалам по всем отраслям знаний от ведущих российских издательств	<a href="http://biblioclub.ru/">http://biblioclub.ru/</a>
2.	Научная электронная библиотека eLIBRARY.ru	Крупнейший российский информационно-аналитический портал в области науки, технологии, медицины и образования, содержащий рефераты и полные тексты более 34 млн научных публикаций и патентов	<a href="http://elibrary.ru/">http://elibrary.ru/</a>
3.	Образовательная платформа Юрайт	Электронно-библиотечная система для ВУЗов, ССУЗов, обеспечивающая доступ к учебникам, учебной и методической литературе по различным дисциплинам.	<a href="https://urait.ru/">https://urait.ru/</a>
4.	База данных "EastView"	Полнотекстовая база данных периодических изданий	<a href="https://dlib.eastview.com">https://dlib.eastview.com</a>
5.	Электронная	Библиотека предоставляет доступ более чем к	<a href="https://grebennikon.ru/">https://grebennikon.ru/</a>



библиотека "Grebennikon"	30 журналам, выпускаемых Издательским домом "Гребенников".	
--------------------------	--	--

### 5.3 Методические указания для обучающихся по освоению дисциплины (модуля)

Освоение обучающимся дисциплины (модуля) предполагает изучение материалов дисциплины (модуля) на аудиторных занятиях и в ходе самостоятельной работы. Аудиторные занятия проходят в форме лекций, семинаров и практических занятий.

При подготовке к аудиторным занятиям необходимо помнить особенности каждой формы его проведения.

Подготовка к учебному занятию лекционного типа заключается в следующем.

С целью обеспечения успешного обучения обучающийся должен готовиться к лекции, поскольку она является важнейшей формой организации учебного процесса, поскольку:

- знакомит с новым учебным материалом;
- разъясняет учебные элементы, трудные для понимания;
- систематизирует учебный материал;
- ориентирует в учебном процессе.

С этой целью:

- внимательно прочитайте материал предыдущей лекции;
- ознакомьтесь с учебным материалом по учебнику и учебным пособиям с темой прочитанной лекции;
- внесите дополнения к полученным ранее знаниям по теме лекции на полях лекционной тетради;
- запишите возможные вопросы, которые вы зададите лектору на лекции по материалу изученной лекции;
- постарайтесь уяснить место изучаемой темы в своей подготовке;
- узнайте тему предстоящей лекции (по тематическому плану, по информации лектора) и запишите информацию, которой вы владеете по данному вопросу.

Подготовка к занятию семинарского типа

При подготовке и работе во время проведения занятий семинарского типа следует обратить внимание на следующие моменты: на процесс предварительной подготовки, на работу во время занятия, обработку полученных результатов, исправление полученных замечаний.

Предварительная подготовка к учебному занятию семинарского типа заключается в изучении теоретического материала в отведенное для самостоятельной работы время, ознакомление с инструктивными материалами с целью осознания задач практического занятия, техники безопасности при работе с приборами, веществами.

Работа во время проведения учебного занятия семинарского типа включает:

- консультирование студентов преподавателями и вспомогательным персоналом с целью предоставления исчерпывающей информации, необходимой для самостоятельного выполнения предложенных преподавателем задач, ознакомление с правилами техники безопасности при работе в лаборатории;
- самостоятельное выполнение заданий согласно обозначенной учебной программой тематики.

Обработка, обобщение полученных результатов проводится обучающимися самостоятельно или под руководством преподавателя (в зависимости от степени сложности поставленных задач). В результате оформляется индивидуальный отчет. Подготовленная к сдаче на контроль и оценку работа сдается преподавателю. Форма отчетности может быть письменная, устная или две одновременно. Главным результатом в данном случае служит получение положительной оценки по каждому практическому занятию. Это является необходимым условием при проведении рубежного контроля и допуска к экзамену. При получении неудовлетворительных результатов обучающийся имеет право в дополнительное время пересдать преподавателю работу до проведения промежуточной аттестации.

#### **5.4 Информационно-технологическое обеспечение образовательного процесса по дисциплины (модуля)**

##### **5.4.1. Средства информационных технологий**

1. Персональные компьютеры
2. Средства доступа в Интернет
3. Проектор

##### **5.4.2. Лицензионное и свободно распространяемое программное обеспечение, в том числе отечественного производства**

1. Операционная система: Astra Linux SE
2. Пакет офисных программ: LibreOffice
3. Справочная система Консультант+
4. Okular или Acrobat Reader DC
5. Ark или 7-zip
6. User Gate
7. TrueConf (client)

##### **5.4.3. Информационные справочные системы и профессиональные базы данных**

<b>№ №</b>	<b>Название электронного ресурса</b>	<b>Описание электронного ресурса</b>	<b>Используемый для работы адрес</b>
1.	ЭБС «Университетская библиотека онлайн»	Электронная библиотека, обеспечивающая доступ высших и средних учебных заведений, публичных библиотек и корпоративных пользователей к наиболее востребованным материалам по всем отраслям знаний от ведущих российских издательств	<a href="http://biblioclub.ru/">http://biblioclub.ru/</a>
2.	Научная электронная библиотека eLIBRARY.ru	Крупнейший российский информационно-аналитический портал в области науки, технологии, медицины и образования, содержащий рефераты и полные тексты более 34 млн научных публикаций и патентов	<a href="http://elibrary.ru/">http://elibrary.ru/</a>
3.	Образовательная платформа Юрайт	Электронно-библиотечная система для ВУЗов, ССУЗов, обеспечивающая доступ к учебникам,	<a href="https://urait.ru/">https://urait.ru/</a>

		учебной и методической литературе по различным дисциплинам.	
4.	База данных "EastView"	Полнотекстовая база данных периодических изданий	<a href="https://dlib.eastview.com">https://dlib.eastview.com</a>
5.	Электронная библиотека "Grebennikon"	Библиотека предоставляет доступ более чем к 30 журналам, выпускаемых Издательским домом "Гребенников".	<a href="https://grebennikon.ru/">https://grebennikon.ru/</a>

### 5.5. Материально-техническое обеспечение образовательного процесса по дисциплине (модулю)

Для изучения дисциплины (модуля) используются:

**Учебная аудитория для занятий лекционного типа** оснащена специализированной мебелью (стол для преподавателя, парты, стулья, доска для написания мелом); техническими средствами обучения (видеопроjectionное оборудование, средства звуковоспроизведения, экран и имеющие выход в сеть Интернет).

**Учебная аудитория для занятий семинарского типа:** оснащена специализированной мебелью (стол для преподавателя, парты, стулья, доска для написания мелом); техническими средствами обучения (видеопроjectionное оборудование, средства звуковоспроизведения, экран и имеющие выход в сеть Интернет), а также (при наличии) персональные компьютеры с доступом в сеть Интернет.

**Помещения для самостоятельной работы обучающихся:** оснащены специализированной мебелью (парты, стулья) техническими средствами обучения (персональные компьютеры с доступом в сеть Интернет и обеспечением доступа в электронно-информационную среду университета, программным обеспечением).

### 5.6. Образовательные технологии

При реализации дисциплины (модуля) применяются различные образовательные технологии, в том числе технологии электронного обучения.

Освоение дисциплины (модуля) предусматривает использование в учебном процессе активных и интерактивных форм проведения учебных занятий в форме компьютерных симуляций, разбор конкретных ситуаций, в сочетании с внеаудиторной работой с целью формирования и развития **профессиональных** навыков обучающихся.

При освоении дисциплины (модуля) предусмотрено применением электронного обучения и дистанционных образовательных технологий.

Учебные часы дисциплины (модуля) предусматривают классическую контактную работу преподавателя с обучающимся в аудитории и контактную работу посредством электронной информационно-образовательной среды в синхронном и асинхронном режиме (вне аудитории) посредством применения возможностей компьютерных технологий (электронная почта, тестирование, вебинар, презентация, и др.).

В рамках дисциплины (модуля) предусмотрены встречи с руководителями и работниками организаций, деятельность которых связана с направленностью реализуемой основной профессиональной образовательной программы.

## ЛИСТ РЕГИСТРАЦИИ ИЗМЕНЕНИЙ


№ п/п	Содержание изменения	Реквизиты документа об утверждении изменения	Дата введения изменения
1.	Утверждена и введена в действие решением Ученого совета факультета на основании Федерального государственного образовательного стандарта высшего образования по направлению подготовки 40.03.01 "Юриспруденция" (уровень бакалавриата), утвержденным приказом Министерства науки и высшего образования Российской Федерации от 13.08.2020 № 1011	Протокол заседания Ученого совета факультета № 10 от «16» мая 2023года	01.09.2023
2.	*	Протокол заседания Ученого совета факультета № _____ от «___» _____ 20___ года	---.---.---
3.	*	Протокол заседания Ученого совета факультета № _____ от «___» _____ 20___ года	---.---.---
4.	*	Протокол заседания Ученого совета факультета № _____ от «___» _____ 20___ года	---.---.---



Министерство науки и высшего образования Российской Федерации  
ФЕДЕРАЛЬНОЕ ГОСУДАРСТВЕННОЕ БЮДЖЕТНОЕ  
ОБРАЗОВАТЕЛЬНОЕ  
УЧРЕЖДЕНИЕ ВЫСШЕГО ОБРАЗОВАНИЯ  
«РОССИЙСКИЙ ГОСУДАРСТВЕННЫЙ СОЦИАЛЬНЫЙ УНИВЕРСИТЕТ»

УТВЕРЖДАЮ

Декан факультета юриспруденции и правового регулирования

  
\_\_\_\_\_ Д.Ю. Левшиц

«16» мая 2023 г

**РАБОЧАЯ ПРОГРАММА ДИСЦИПЛИНЫ (МОДУЛЯ)**

**ОСНОВЫ ПРАКТИЧЕСКИХ НАВЫКОВ ЮРИСТА**

**Направление подготовки**  
**«40.03.01 Юриспруденция»**

**Направленность**  
**«Гражданско-правовая (Правовые основы искусственного интеллекта)»**

**ОБРАЗОВАТЕЛЬНАЯ ПРОГРАММА ВЫСШЕГО ОБРАЗОВАНИЯ - ПРОГРАММА**  
**БАКАЛАВРИАТА**

**Форма обучения**  
**Очно-заочная**

Москва 2023

Рабочая программа дисциплины (модуля) «Основы практических навыков юриста» разработана на основании федерального государственного образовательного стандарта высшего образования – бакалавриата по направлению подготовки 40.03.01 - Юриспруденция, утвержденного приказом Министерства науки и высшего образования Российской Федерации от 13.08.2020 № 1011, учебного плана по основной профессиональной образовательной программе высшего образования – программе *бакалавриата* по направлению подготовки **40.03.01 Юриспруденция**.

Рабочая программа дисциплины (модуля) разработана рабочей группой в составе:  
к.ю.н., доцента Митячкиной Е.С., к.ю.н., доцента Фастовой М.А.

Руководитель основной профессиональной образовательной программы  
канд. юрид. наук, доцент

Митячкина Е.С.

\_\_\_\_\_  
(подпись)

Рабочая программа дисциплины (модуля) обсуждена и утверждена на Ученом совете юридического факультета.

Протокол № 10 от «16» мая 2023 года

Декан юридического факультета, канд. юрид. наук, профессор

Левшиц Д.Ю.

Рабочая программа дисциплины (модуля) рекомендована к утверждению представителями организаций-работодателей:

Комитет по федеративному устройству и вопросам местного самоуправления  
Гос. Думы ФС РФ  
Руководитель Аппарата Комитета Гос. Думы ФС РФ, д-р юрид. наук

И.В. Бабичев

Директора Общенациональной Ассоциации Территориальных общественных организаций (ТОС)

З.Г. Юдин

Рабочая программа дисциплины (модуля) рецензирована и рекомендована к утверждению:

Д-р экон. наук, профессор Финансового университета при правительстве РФ

И.Ю. Беляева

Канд. социол. наук, доцент кафедры менеджмента и административного управления РГСУ

Т.М. Рябова

## СОДЕРЖАНИЕ

<b>РАЗДЕЛ 1. ПАСПОРТ РАБОЧЕЙ ПРОГРАММЫ ДИСЦИПЛИНЫ (МОДУЛЯ)</b> .....	4
1.1. Цель и задачи дисциплины (модуля).....	4
1.2. Планируемые результаты обучения по дисциплине (модулю) в рамках планируемых результатов освоения основной профессиональной образовательной программы высшего образования – программы бакалавриата, соотнесенные с установленными индикаторами достижения компетенций .....	4
<b>РАЗДЕЛ 2. СТРУКТУРА И СОДЕРЖАНИЕ ДИСЦИПЛИНЫ (МОДУЛЯ)</b> .....	5
2.1. Объем дисциплины (модуля), включая контактную работу обучающегося с педагогическими работниками и самостоятельную работу обучающегося .....	5
2.2. Учебно-тематический план дисциплины (модуля).....	5
2.3. Содержание дисциплины (модуля) .....	6
<b>РАЗДЕЛ 3. УЧЕБНО-МЕТОДИЧЕСКОЕ ОБЕСПЕЧЕНИЕ САМОСТОЯТЕЛЬНОЙ РАБОТЫ ОБУЧАЮЩИХСЯ ПО ДИСЦИПЛИНЕ (МОДУЛЮ)</b> .....	8
3.1. Виды самостоятельной работы обучающихся по дисциплине (модулю).....	8
3.2. Задания для самостоятельной работы .....	8
3.3. Методические указания к самостоятельной работе по дисциплине (модулю).....	10
<b>РАЗДЕЛ 4. ОЦЕНОЧНЫЕ МАТЕРИАЛЫ ПО ДИСЦИПЛИНЕ (МОДУЛЮ)</b> .....	11
4.1. Форма промежуточной аттестации обучающегося по дисциплине (модулю).....	11
4.2. Оценочные материалы, определяющие процедуры оценивания знаний, умений, навыков и (или) опыта деятельности, характеризующих этапы формирования компетенций .....	11
4.2.1. Организационные основы применения балльно-рейтинговой системы оценки успеваемости обучающихся по дисциплине (модулю).....	11
4.2.2. Проведение текущего контроля успеваемости обучающихся по дисциплине (модулю) в соответствии с балльно-рейтинговой системой оценки успеваемости обучающегося .....	12
4.2.3. Проведение промежуточной аттестации обучающихся по дисциплине (модулю) в соответствии с балльно-рейтинговой системой оценки успеваемости обучающегося .....	13
4.3. Перечень заданий для проведения текущей и промежуточной оценки знаний, умений, навыков и (или) опыта деятельности, характеризующих этапы формирования компетенций.....	14
4.3. Перечень заданий для проведения текущей и промежуточной оценки знаний, умений, навыков и (или) опыта деятельности, характеризующих этапы формирования компетенций.....	14
4.3.1. Оценочные материалы для проведения текущей аттестации и рубежного контроля, обучающихся по дисциплине (модулю) .....	14
4.3.2. Оценочные материалы для проведения промежуточной аттестации обучающихся по дисциплине (модулю).....	16
<b>РАЗДЕЛ 5. УСЛОВИЯ РЕАЛИЗАЦИИ ДИСЦИПЛИНЫ (МОДУЛЯ)</b> .....	17
5.1. Перечень основной и дополнительной учебной литературы для освоения дисциплины (модуля).....	17
5.1.1. Основная литература .....	17
5.1.2. Дополнительная литература .....	17
5.2. Перечень ресурсов информационно-коммуникационной сети «Интернет», необходимых для освоения дисциплины (модуля).....	17
5.3. Методические указания для обучающихся по освоению дисциплины (модуля) .....	18
5.4. Информационно-технологическое обеспечение образовательного процесса по дисциплины (модуля).....	19
5.4.1. Средства информационных технологий.....	19
5.4.2. Лицензионное и свободно распространяемое программное обеспечение, в том числе отечественного производства: .....	20
5.4.3. Информационные справочные системы и профессиональные базы данных .....	20
5.5. Материально-техническое обеспечение образовательного процесса по дисциплине (модулю)	20
5.6. Образовательные технологии .....	21
<b>ЛИСТ РЕГИСТРАЦИИ ИЗМЕНЕНИЙ</b> .....	22

## РАЗДЕЛ 1. ПАСПОРТ РАБОЧЕЙ ПРОГРАММЫ ДИСЦИПЛИНЫ (МОДУЛЯ)

### 1.1. Цель и задачи дисциплины (модуля)

Цель дисциплины (модуля): получение обучающимися теоретических знаний о правовых явлениях с последующим применением в профессиональной сфере; получение практических навыков по использованию правовых знаний в различных сферах деятельности; выработка умений использовать нормативные правовые документы в своей деятельности.

#### Задачи освоения дисциплины (модуля):

1. усвоение комплекса общетеоретических знаний о правовых явлениях;
2. формирование умения правильно толковать и применять общетеоретические знания для последующей практической деятельности;
3. научиться определять и прослеживать взаимосвязь основных категорий, отражающих особые свойства государства и права;
4. обучение навыкам практического применения нормативно-правовых актов в различных сферах жизнедеятельности, в том числе в профессиональной деятельности.

### 1.2. Планируемые результаты обучения по дисциплине (модулю) в рамках планируемых результатов освоения основной профессиональной образовательной программы высшего образования – программы *бакалавриата*, соотнесенные с установленными индикаторами достижения компетенций

Процесс освоения дисциплины (модуля) направлен на формирование у обучающихся следующих компетенций: УК-11 в соответствии с учебным планом.

В результате освоения дисциплины (модуля) обучающийся должен демонстрировать следующие результаты:

Категория компетенций (при наличии)	Код компетенции Формулировка компетенции	Код и наименование индикатора достижения компетенции	Результаты обучения
Гражданская позиция	УК-11 Способен формировать нетерпимое отношение к проявлениям экстремизма, терроризма, коррупционному поведению и противодействовать им в профессиональной деятельности	УК-11.1. Проявляет нетерпимое отношение к проявлениям экстремизма, терроризма и коррупционному поведению, уважительно относится к праву и закону. УК-11.2. Предупреждает коррупционные риски в профессиональной деятельности; исключает вмешательство в свою профессиональную деятельность в случаях склонения к коррупционным правонарушениям. УК-11.3. Знает и соблюдает действующие правовые нормы, обеспечивающие борьбу с коррупцией,	<i>Знать:</i> Основные термины и понятия права, используемые в антикоррупционном законодательстве, действующее антикоррупционное законодательство и практику его применения  <i>Уметь:</i> Давать оценку коррупционному поведению и применять на практике антикоррупционное законодательство



		проявлениями экстремизма и терроризма в различных областях жизнедеятельности, в том числе в профессиональной.	
--	--	---	--

## РАЗДЕЛ 2. СТРУКТУРА И СОДЕРЖАНИЕ ДИСЦИПЛИНЫ (МОДУЛЯ)

2.1. Объем дисциплины (модуля), включая контактную работу обучающегося с педагогическими работниками и самостоятельную работу обучающегося

Общая трудоемкость дисциплины (модуля) составляет 2 зачетных единицы.

### Очно-заочная форма обучения

Вид учебной работы	Всего часов	Семестры			
		1			
<b>Контактная работа обучающихся с педагогическими работниками</b>	<b>24</b>	<b>24</b>			
Лекционные занятия	16	16			
<i>из них: в форме практической подготовки</i>					
Практические занятия	8	8			
<i>из них: в форме практической подготовки</i>					
Лабораторные занятия					
<i>из них: в форме практической подготовки</i>					
Консультации / Иная контактная работа					
<i>из них: в форме практической подготовки</i>					
<b>Самостоятельная работа обучающихся</b>	<b>39</b>	<b>39</b>			
<b>Контроль промежуточной аттестации</b>	<b>9</b>	<b>9</b>			
Форма промежуточной аттестации	Зачет				
<b>ОБЪЕМ ДИСЦИПЛИНЫ (МОДУЛЯ) В ЧАСАХ</b>	<b>72</b>	<b>72</b>			

### 2.2. Учебно-тематический план дисциплины (модуля)

#### Очно-заочной формы обучения

Раздел, тема	Виды учебной работы, академических часов						
	Всего	Самостоятельная работа	Контактная работа обучающихся с педагогическими работниками				
			Всего	Лекционные занятия	Семинарские/практические занятия	Лабораторные занятия	Контактная работа в ЭИОС
<b>Семестр 1</b>							
Раздел 1. Понятие и социальное назначение профессиональной деятельности юриста	31	19	12	8	4		
Тема 1.1. Профессия юриста в	15	9	6	4	2		

Раздел, тема	Виды учебной работы, академических часов						
	Всего	Самостоятельная работа	Контактная работа обучающихся с педагогическими работниками				
			Всего	Лекционные занятия	Семинарские/практические занятия	Лабораторные занятия	Контактная работа в ЭИОС
обществе							
Тема 1.2. Области профессиональной юридической деятельности	16	10	6	4	2		
<b>Раздел 2. Этические нормы в профессии юриста</b>	<b>32</b>	<b>20</b>	<b>12</b>	<b>8</b>	<b>4</b>		
Тема 2.1. Традиции профессиональной деятельности юриста в России	16	10	6	4	2		
Тема 2.2. Профессиональный труд юриста	16	10	6	4	2		
<b>Контроль промежуточной аттестации (час)</b>			<b>9</b>				
<b>Общий объем, часов</b>	<b>63</b>	<b>39</b>	<b>24</b>	<b>18</b>	<b>8</b>		
<b>Форма промежуточной аттестации</b>	<b>Зачет</b>						
<b>Общий объем часов по дисциплине (модулю)</b>	<b>72</b>						

### 2.3. Содержание дисциплины (модуля)

#### РАЗДЕЛ 1. Понятие и социальное назначение профессиональной деятельности юриста

##### Тема 1.1. Профессия юриста в обществе.

##### Перечень изучаемых элементов содержания

Профессия юриста в обществе, начальные сведения о профессии юриста, исторические условия и предпосылки развития профессиональной деятельности юриста, место профессии юриста в правовой системе.

##### Тема 1.2. Области профессиональной юридической деятельности.

##### Перечень изучаемых элементов содержания

Право как объект труда юристов, понятие, основные направления и виды профессиональной деятельности юриста.

#### ЗАДАНИЯ К ПРАКТИЧЕСКИМ ЗАНЯТИЯМ РАЗДЕЛА 1

**Тема практического занятия:** Понятие и социальное назначение профессиональной деятельности юриста.

**Форма практического задания:** контрольная работа.

##### Перечень тем контрольных работ:

1. Профессиональная деятельность юриста как социальный институт.
2. Юридическая практика.
3. Индивидуальная профессиональная деятельность юриста.

4. Социальное назначение профессиональной деятельности юриста.
  5. Юристы в системе общественного разделения труда, социальная потребность в труде юриста.
  6. Функции юридической деятельности.
  7. Результаты профессиональной деятельности юриста.
  8. Понятие и виды областей (сфер) деятельности юриста.
  9. Деятельность юриста в органах государственной власти и управления.
  10. Юридическая деятельность в правоохранительных органах.
  11. Юрист в рыночной экономике.
  12. Место юристов в государственных хозяйственных службах и на предприятиях.
- Юристы в коммерческих структурах.
13. Свободная профессиональная деятельность юристов.
  14. Частная детективная (сыскная) деятельность.

## **РУБЕЖНЫЙ КОНТРОЛЬ К РАЗДЕЛУ 1**

**Форма рубежного контроля – тестовые задания.**

## **РАЗДЕЛ 2. Этические нормы в профессии юриста.**

### **Тема 2.1. Традиции профессиональной деятельности юриста в России.**

#### **Перечень изучаемых элементов содержания**

Мораль, ее функции и структура. Мораль и право. Этика - учение о морали. Добро и зло. Справедливость. Долг. Совесть. Ответственность. Достоинство и честь.

### **Тема 2.2. Профессиональный труд юриста.**

#### **Перечень изучаемых элементов содержания**

Гуманизм как этический принцип. Общие нравственные требования к деятельности юриста. Этика ведения юридического производства.

## **ЗАДАНИЯ К ПРАКТИЧЕСКИМ ЗАНЯТИЯМ РАЗДЕЛА 2**

**Тема практического занятия:** Этические нормы в профессии юриста.

**Форма практического задания:** контрольная работа.

#### **Перечень тем контрольных работ:**

1. Социальные функции и роль юристов на разных этапах развития России. Выдающиеся российские судебные деятели.
2. Российская правовая наука.
3. Противоречия в развитии профессиональной юридической деятельности.
4. Проблемы независимости, компетентности и законности профессиональной юридической деятельности.
5. Условия неопределенности и информационные потребности юридического труда.
6. Социальные требования к качеству и эффективности профессионального труда юриста.
7. Проблема беспристрастности юриста.
8. Подготовленность результатов труда юристов к практическому использованию.

## **РУБЕЖНЫЙ КОНТРОЛЬ К РАЗДЕЛУ 2**

**Форма рубежного контроля – тестовые задания.**

### РАЗДЕЛ 3. УЧЕБНО-МЕТОДИЧЕСКОЕ ОБЕСПЕЧЕНИЕ САМОСТОЯТЕЛЬНОЙ РАБОТЫ ОБУЧАЮЩИХСЯ ПО ДИСЦИПЛИНЕ (МОДУЛЮ)

#### 3.1. Виды самостоятельной работы обучающихся по дисциплине (модулю)

Очно-заочная форма обучения

Раздел, тема	Количество часов	Вид самостоятельной работы
<b>Семестр 1</b>		
Раздел 1. Понятие и социальное назначение профессиональной деятельности юриста	9	Самостоятельное изучение материала раздела/темы
	10	Подготовка реферата
Раздел 2. Этические нормы в профессии юриста	10	Самостоятельное изучение материала раздела/темы
	10	Подготовка реферата
<b>Общий объем по дисциплине (модулю), часов</b>	<b>39</b>	

#### 3.2. Задания для самостоятельной работы

##### РАЗДЕЛ 1. Понятие и социальное назначение профессиональной деятельности юриста

###### Тема 1. Профессия юриста в обществе

###### Вопросы для самоподготовки:

1. Профессиональная деятельность юриста как социальный институт.
2. Юридическая практика.
3. Индивидуальная профессиональная деятельность юриста.
4. Социальное назначение профессиональной деятельности юриста.
5. Юристы в системе общественного разделения труда, социальная потребность в труде юриста.
6. Функции юридической деятельности.
7. Результаты профессиональной деятельности юриста.

###### Тема 2. Области профессиональной юридической деятельности

###### Вопросы для самоподготовки:

1. Понятие и виды областей (сфер) деятельности юриста.
2. Деятельность юриста в органах государственной власти и управления.
3. Юридическая деятельность в правоохранительных органах.
4. Юрист в рыночной экономике.
5. Место юристов в государственных хозяйственных службах и на предприятиях. Юристы в коммерческих структурах.
6. Свободная профессиональная деятельность юристов.
7. Частная детективная (сыскная) деятельность.

###### Темы рефератов к разделу 1:

1. Влияние профессиональной юридической деятельности на социальное развитие и его границы.
2. Содержание, структура и особенности профессиональной деятельности юристов. Использование правовой информации.

3. Правовые оценки, правовые предложения и правовые решения в профессиональной деятельности юриста.
4. Связь профессиональной деятельности юриста с его статусом.
5. Формализованность деятельности юриста.
6. Адвокатская деятельность.
7. Государственный и частный нотариус.
8. Современные тенденции к расширению сфер юридической профессиональной деятельности.
9. Зарубежный опыт использования профессиональной юридической деятельности. Правовая карьера.
10. Перспективы различных видов правовой карьеры юриста.
11. Проблема профессиональной независимости юриста и его положения в обществе.
12. Предмет труда, средства труда, условия труда, навыки и знания. Особенности профессионального труда юристов.
13. Сложность труда, его интеллектуальная насыщенность.
14. Конфликтный характер юридического труда, необходимость деятельности в нестандартных условиях.

#### **Литература для самостоятельного изучения к Разделу 1.**

1. Профессиональные навыки юриста. Практикум: учебное пособие для вузов / Е. Н. Доброхотова [и др.]; под общей редакцией Е. Н. Доброхотовой. — Москва: Издательство Юрайт, 2023. — 182 с. — (Высшее образование). — ISBN 978-5-534-03332-8. — Текст: электронный // Образовательная платформа Юрайт [сайт]. — URL: <https://urait.ru/bcode/512300>
2. Профессиональные навыки юриста: учебник и практикум для вузов / М. В. Немытина [и др.]; под редакцией М. В. Немытиной. — Москва: Издательство Юрайт, 2023. — 211 с. — (Высшее образование). — ISBN 978-5-534-06691-3. — Текст: электронный // Образовательная платформа Юрайт [сайт]. — URL: <https://urait.ru/bcode/510965>

### **РАЗДЕЛ 2. Этические нормы в профессии юриста**

#### **Тема 1. Традиции профессиональной деятельности юриста в России**

##### **Вопросы для самоподготовки:**

1. Социальные функции и роль юристов на разных этапах развития России. Выдающиеся российские судебные деятели.
2. Российская правовая наука.
3. Противоречия в развитии профессиональной юридической деятельности.
4. Проблемы независимости, компетентности и законности профессиональной юридической деятельности.

#### **Тема 2. Профессиональный труд юриста**

##### **Вопросы для самоподготовки:**

1. Условия неопределенности и информационные потребности юридического труда.
2. Социальные требования к качеству и эффективности профессионального труда юриста.
3. Проблема беспристрастности юриста.
4. Подготовленность результатов труда юристов к практическому использованию.

##### **Перечень тем рефератов к разделу 2:**

1. Юридическая этика как вид профессиональной этики.
2. Мораль и этика: основные понятия.
3. Категории этики.
4. Особенности профессии юриста и ее нравственное значение.
5. Судебная этика, ее содержание и значение.
6. Нравственные основы законодательства о правосудии и

- правоохранительной деятельности.
7. Нравственное содержание конституционных норм о правосудии и правоохранительной деятельности.
  8. Нравственное содержание уголовно-процессуального законодательства.
  9. Нравственная цель доказывания.
  10. Презумпция невиновности и обязанность доказывания в нравственном аспекте.
  11. Правовые и нравственные отношения в уголовном процессе.
  12. Нравственные начала уголовно-процессуального доказывания.
  13. Этика предварительного следствия.
  14. Нравственные требования к деятельности следователя.
  15. Этика производства следственных действий.
  16. Нравственные начала осуществления правосудия.
  17. Роль судьи в обеспечении нравственного характера разбирательства дела.
  18. Нравственное содержание приговора и других решений суда.
  19. Этика судебных прений, их нравственное значение
  20. Этика обвинительной речи прокурора.
  21. Этика речи защитника.
  22. Культура процессуальной деятельности.
  23. Судебный этикет.
  24. Нравственные качества юриста.
  25. Этический кодекс адвоката.
  26. Кодекс судейской этики.
  27. Этический кодекс работника прокуратуры.
  28. Правила поведения юристов в профессиональной деятельности.
  29. Правила поведения юристов во внеслужебной деятельности

### **Литература для самостоятельного изучения к Разделу 2.**

1. Профессиональные навыки юриста. Практикум: учебное пособие для вузов / Е. Н. Доброхотова [и др.]; под общей редакцией Е. Н. Доброхотовой. — Москва: Издательство Юрайт, 2023. — 182 с. — (Высшее образование). — ISBN 978-5-534-03332-8. — Текст: электронный // Образовательная платформа Юрайт [сайт]. — URL: <https://urait.ru/bcode/512300>
2. Максимова, Т.Ю. Профессиональные навыки юриста. Практикум: учебное пособие для вузов / Т.Ю. Максимова, Т.Ю. Маркова, Л.П. Михайлова. — Москва: Издательство Юрайт, 2023. — 193 с. — (Высшее образование). — ISBN 978-5-534-03328-1. — Текст: электронный // Образовательная платформа Юрайт [сайт]. — URL: <https://urait.ru/bcode/511769>

### **3.3. Методические указания к самостоятельной работе по дисциплине (модулю)**

Освоение слушателями программы предполагает изучение материалов дисциплин (модулей) в ходе самостоятельной работы.

Для успешного освоения дисциплины (модуля) и достижения поставленных целей необходимо внимательно ознакомиться с рабочей программой дисциплины (модуля), доступной в электронной информационно-образовательной среде РГСУ.

Следует обратить внимание на списки основной и дополнительной литературы, на предлагаемые преподавателем ресурсы информационно-телекоммуникационной сети Интернет. Эта информация необходима для самостоятельной работы обучающегося.

Для более углубленного изучения темы задания для самостоятельной работы рекомендуется выполнять параллельно с изучением данной темы. При выполнении заданий по возможности используйте наглядное представление материала.

Самостоятельная работа включает разнообразный комплекс видов и форм работы обучающихся.

***Написание реферата (доклада).***

### *Требования к структуре реферата (доклада):*

Работа должна содержать систематизацию и краткое изложение материала из не менее 5-и литературных источников (монографий, научных статей и докладов) по выбранной теме.

Основные требования к оформлению:

Структура доклада (реферата): 1) титульный лист; 2) содержание (в нем последовательно указываются названия пунктов доклада (реферата), указываются страницы, с которых начинается каждый пункт); 3) введение (формулируется суть исследуемой проблемы, обосновывается выбор темы, определяются ее значимость и актуальность, указываются цель и задачи доклада (реферата), дается характеристика используемой литературы); 4) основная часть (каждый раздел ее доказательно раскрывает исследуемый вопрос); 5) выводы и заключение (подводятся итоги или делается обобщенный вывод по теме доклада (реферата)); 6) литература.

Доклад (реферат) оформляется на одной стороне листа белой бумаги формата А4 (210x297 мм). Интервал межстрочный - полуторный. Цвет шрифта - черный. Гарнитура шрифта основного текста - «Times New Roman» или аналогичная. Кегль (размер) от 12 до 14 пунктов. Размеры полей страницы (не менее): правое 10 мм, верхнее – 15 мм, нижнее – 20 мм, левое - 25 мм. Формат абзаца: полное выравнивание («по ширине»). Отступ красной строки одинаковый по всему тексту – 15 мм. Страницы должны быть пронумерованы с учётом титульного листа (на титульном листе номер страницы не ставится). В работах используются цитаты, статистические материалы. Эти данные оформляются в виде сносок (ссылок и примечаний). Внутритекстовые, подстрочные и затекстовые библиографические ссылки должны оформляться в соответствии с ГОСТ Р 7.0.5-2008 «Библиографическая ссылка». Общие требования и правила составления».

Реферат (доклад) сдается в бумажном и электронном виде (10 - 20 печатных страниц).

При проверке реферата (доклада) на антиплагиат - [www.antiplagiat.ru](http://www.antiplagiat.ru) - (более 50% заимствований) работа не принимается.

## **РАЗДЕЛ 4. ОЦЕНОЧНЫЕ МАТЕРИАЛЫ ПО ДИСЦИПЛИНЕ (МОДУЛЮ)**

### **4.1. Форма промежуточной аттестации обучающегося по дисциплине (модулю)**

Контрольным мероприятием промежуточной аттестации обучающихся по дисциплине является **зачет**, который проводится в **устной** форме.

### **4.2. Оценочные материалы, определяющие процедуры оценивания знаний, умений, навыков и (или) опыта деятельности, характеризующих этапы формирования компетенций**

#### **4.2.1. Организационные основы применения балльно-рейтинговой системы оценки успеваемости обучающихся по дисциплине (модулю)**

Оценка качества освоения обучающимися дисциплины (модуля) реализуется в формате балльно-рейтинговой системы оценки успеваемости обучающихся (БРСО).

БРСО в ходе текущего контроля успеваемости и промежуточной аттестации осуществляется по 100-балльной шкале.

Академический рейтинг обучающегося по дисциплине (модулю) складывается из результатов:

– текущего контроля успеваемости (максимальный текущий рейтинг обучающегося 80 рейтинговых баллов;

– промежуточной аттестации (максимальный рубежный рейтинг обучающегося 20 рейтинговых баллов).

Условия оценки освоения обучающимся дисциплины (модуля) в формате БРСО доводятся преподавателем до сведения обучающихся на первом учебном занятии, а также размещены в свободном доступе в электронной информационно-образовательной среде Университета.

#### **4.2.2. Проведение текущего контроля успеваемости обучающихся по дисциплине (модулю) в соответствии с балльно-рейтинговой системой оценки успеваемости обучающегося**

В течение учебного семестра до промежуточной аттестации на основании утвержденной рабочей программы дисциплины (модуля) формируется текущий рейтинг обучающегося. Текущий рейтинг обучающегося складывается как сумма рейтинговых баллов, полученных им в течение учебного семестра по всем видам учебных занятий по дисциплине (модулю).

В процессе текущего контроля оцениваются следующие действия обучающегося, направленные на освоение компетенций в рамках изучения учебной дисциплины:

– академическая активность (посещаемость учебных занятий, самостоятельное изучение содержания учебной дисциплины в электронной информационно-образовательной среде, соблюдение сроков сдачи практических заданий и текущих контрольных мероприятий и др.);

– выполнение и сдача текущих и итогового практических заданий (эссе, рефераты, творческие задания, кейс-задания, лабораторные работы, расчетные задания и др., активное участие в групповых интерактивных занятиях (дискуссии, WiKi-проекты и др.), защита проектов и др.);

– прохождение рубежей текущего контроля, включая соблюдение графика их прохождения в электронной информационно-образовательной среде.

Для планирования расчета текущего рейтинга обучающегося используются следующие пропорции:

<b>Вид учебного действия</b>	<b>Максимальная рейтинговая оценка, баллов</b>
академическая активность	10
практические задания	40
<i>из них: текущие практические задания</i>	20
<i>итоговое практическое задание</i>	20
рубежи текущего контроля	30
<b><i>ИТОГО:</i></b>	<b>80</b>

В течение учебного семестра по дисциплине (модулю) обучающимся должен быть накоплен текущий рейтинг не менее 52 рейтинговых баллов (65% от максимального значения текущего рейтинга).

Необходимыми условиями допуска обучающегося к промежуточной аттестации по дисциплине являются положительное прохождение обучающимся не менее 65% рубежей текущего контроля с накоплением не менее 65% максимального рейтингового балла за каждый рубеж текущего контроля и положительное выполнение итогового практического задания с накоплением не менее 65% максимального рейтингового балла, установленного за итоговое практическое задание.

Невыполнение вышеуказанных условий является текущей академической задолженностью, которая должна быть ликвидирована обучающимся до контрольного мероприятия промежуточной аттестации.

Сведения о наличии у обучающихся текущей академической задолженности, сроках и порядке добора рейтинговых баллов для её ликвидации доводятся до обучающихся педагогическим работником.



В случае не ликвидации текущей академической задолженности, педагогический работник обязан во время контрольного мероприятия промежуточной аттестации поставить обучающемуся 0 рейтинговых баллов. В этом случае ликвидация текущей академической задолженности возможна в периоды проведения повторной промежуточной аттестации.

#### **4.2.3. Проведение промежуточной аттестации обучающихся по дисциплине (модулю) в соответствии с балльно-рейтинговой системой оценки успеваемости обучающегося**

Промежуточная аттестация по дисциплине (модулю) проводится в соответствии с Положением о промежуточной аттестации обучающихся по основным профессиональным образовательным программам в Российском государственном социальном университете и Положением о балльно-рейтинговой системе оценки успеваемости обучающихся по основным профессиональным образовательным программам в Российском государственном социальном университете в действующей редакции.

На промежуточную аттестацию отводится 20 рейтинговых баллов.

Ответы обучающегося на контрольном мероприятии промежуточной аттестации оцениваются педагогическим работником по 20 - балльной шкале, а итоговая оценка по дисциплине (модулю) выставляется по системе зачтено / не зачтено для зачета.

Критерии выставления оценки определяются Положением о балльно-рейтинговой системе оценки успеваемости обучающихся по основным профессиональным образовательным программам высшего образования - программам бакалавриата, программам специалитета, программам магистратуры в Российском государственном социальном университете.

В процессе определения рубежного рейтинга обучающегося используется следующая шкала:

<b>Рубежный рейтинг</b>	<b>Критерии оценки освоения обучающимся учебной дисциплины в ходе контрольных мероприятий промежуточной аттестации</b>
19-20 рейтинговых баллов	обучающийся глубоко и прочно усвоил программный материал, исчерпывающе, последовательно, грамотно и логически стройно его излагает, тесно увязывает с задачами и будущей деятельностью, не затрудняется с ответом при видоизменении задания, свободно справляется с задачами и практическими заданиями, правильно обосновывает принятые решения, умеет самостоятельно обобщать и излагать материал, не допуская ошибок
16-18 рейтинговых баллов	обучающийся твердо знает программный материал, грамотно и по существу излагает его, не допуская существенных неточностей в ответе на вопрос, может правильно применять теоретические положения и владеет необходимыми умениями и навыками при выполнении практических заданий
13-15 рейтинговых баллов	обучающийся освоил основной материал, но не знает отдельных деталей, допускает неточности, недостаточно правильные формулировки, нарушает последовательность в изложении программного материала и испытывает затруднения в выполнении практических заданий
1-12 рейтинговых баллов	обучающийся не знает значительной части программного материала, допускает существенные ошибки, с большими затруднениями выполняет практические задания
0 рейтинговых баллов	не аттестован

### **4.3. Перечень заданий для проведения текущей и промежуточной оценки знаний, умений, навыков и (или) опыта деятельности, характеризующих этапы формирования компетенций**

#### **4.3. Перечень заданий для проведения текущей и промежуточной оценки знаний, умений, навыков и (или) опыта деятельности, характеризующих этапы формирования компетенций**

##### **4.3.1. Оценочные материалы для проведения текущей аттестации и рубежного контроля, обучающихся по дисциплине (модулю)**

###### **Перечень вопросов рубежного контроля и текущей аттестации**

###### **Раздел - 1 «Понятие и социальное назначение профессиональной деятельности юриста»**

###### **Форма рубежного контроля – тестовые задания**

###### **Вопросы/задания рубежного контроля**

###### **Код контролируемой компетенции - УК-11**

1. Диспозиция нормы указывает:

- а) на условия, при которых применяется норма
- б) на ответственность за нарушение нормы
- в) на само правило поведения
- г) на часть нормы

2. Гипотеза нормы указывает:

- а) на условия, при которых применяется норма
- б) на ответственность за нарушение нормы
- в) на само правило поведения
- г) на часть нормы

3. Санкция нормы указывает:

- а) на условия, при которых применяется норма
- б) на ответственность за нарушение нормы
- в) на само правило поведения
- г) на часть нормы

4. Бланкетные нормы:

- а) указывают, какая правовая норма должна применяться
- б) указывают на каком бланке (документе) должна быть изложена правовая норма
- в) указывают на должное поведение субъекта
- г) указывают на возможное поведение субъекта

5. Нормы морали отличаются от норм права тем, что они:

- а) обеспечиваются государственным принуждением
- б) являются результатом деятельности компетентных органов
- в) регулируют более широкую сферу общественных отношений
- г) все вышеуказанное верно

6. По способу установления правил поведения (степени их обязательности), нормы бывают:
- а) абсолютно-определенные
  - б) относительно-определенные
  - в) императивные
  - г) специальные
7. Определите правильную последовательность расположения нормативных актов по юридической силе
- а) законы, постановления, указы, акты федеральных органов исполнительной власти
  - б) постановления, законы, указы, акты федеральных органов исполнительной власти
  - в) законы, указы, акты федеральных органов исполнительной власти, постановления,
  - г) законы, указы, постановления, акты федеральных органов исполнительной власти
8. Юридический (судебный) прецедент это:
- а) придание обычаю юридической силы
  - б) решение Верховного Суда РФ по делу, не учитывающееся в последующем
  - в) решение суда, обязательное для других судов в последующем
  - г) решение районного суда

## **Раздел - 2 «Этические нормы в профессии юриста»**

### **Форма рубежного контроля – тестовые задания**

#### **Вопросы/задания рубежного контроля**

#### **Код контролируемой компетенции - УК-11**

1. Федеральные законы вступают в силу в течение:
- а) 5 дней с момента официального опубликования, если иное не установлено в самом законе
  - б) 10 дней с момента официального опубликования, если иное не установлено в самом законе
  - в) непосредственно с момента официального опубликования, если иное не установлено в самом законе
  - г) 7 дней с момента официального опубликования, если иное не установлено в самом законе
2. Постройте логическую цепочку нормативно-правовых подзаконных актов по юридической силе: 1) нормативные указы главы государства; 2) нормативные акты министерств и ведомств; 3) нормативные постановления Правительства; 4) нормативные решения и постановления местных органов власти
- а) 1-3-2-4
  - б) 1-2-3-4
  - в) 1-4-3-2
  - г) 2-4-3-1
3. Полная дееспособность гражданина возникает:
- а) с получением паспорта, в 14 лет
  - б) в 16 лет
  - в) в 18 лет
  - г) в 21 год

4. Вид юридической ответственности
- а) общественная
  - б) индивидуальная
  - в) дисциплинарная
  - г) групповая
5. Субъективная сторона правонарушения характеризует:
- А) субъекта правонарушения
  - Б) объект правонарушения
  - В) внешние обстоятельства совершения правонарушения
  - Г) психическое отношение субъекта к совершенному правонарушению
6. Объективная сторона правонарушения характеризует:
- А) субъекта правонарушения
  - Б) объект правонарушения
  - В) внешние обстоятельства совершения правонарушения
  - Г) психическое отношение субъекта к совершенному правонарушению
7. Ответственность, предусмотренная Трудовым кодексом РФ, называется:
- А) трудовая
  - Б) гражданская
  - В) дисциплинарная
  - Г) административная
8. Конституция РФ была принята:
- а) Верховным Советом РСФСР
  - б) съездом народных депутатов РФ
  - в) путем референдума
  - г) Государственной Думой Российской Федерации

#### **4.3.2. Оценочные материалы для проведения промежуточной аттестации обучающихся по дисциплине (модулю)**

##### **Вопросы/задания для проведения промежуточной аттестации обучающихся по дисциплине (модулю)**

##### **Код контролируемой компетенции УК-11**

##### **Вопросы /задания**

1. Понятие нормотворчества и нормотворческой деятельности.
2. Понятие и назначение законодательной техники.
3. Основные принципы нормотворчества.
4. Субъекты нормотворчества.
5. Нормативно-правовой акт - основной источник Российской правовой системы. Критерии классификации нормативно-правовых актов.
7. Ведомственные нормативно-правовые акты.
8. Действие НПА во времени: порядок вступления в действие. Обратная сила закона. Прекращение действия НПА.
9. Действие НПА в пространстве.
10. Действие НПА по кругу лиц. Иммунитет в праве.
11. Становление и развитие юридической техники в дореволюционный период.
12. Законодательная техника Советского периода.
13. Зарубежный опыт законодательной техники.

14. Значение законодательной техники в реформировании правовой системы России.
15. Понятие юридической техники, ее соотношение с законодательной техникой.
16. Основные средства юридической техники.
17. Специальные средства юридической техники.
18. Требования, предъявляемые к проектам.
19. Способы изложения нормативных предписаний.
20. Понятия и виды законодательных технологий.
21. Правовые основы законотворческого процесса.
22. Процесс планирования и подготовки законопроекта.
23. Научное обеспечение законотворчества, его обсуждение и обоснование.
24. Экспертиза законопроектов.
25. Структура закона.
26. Основные критерии качества закона.
27. Обеспечение механизма действия закона.
28. Техника внесений в законы изменений и дополнений, признание их утратившими силу.
29. Требования к законопроектам, вносимым в Государственную Думу Российской Федерации.
30. Стадия законодательной инициативы: а) внесение законопроекта на рассмотрение Федерального Собрания Российской Федерации. б) предварительное рассмотрение законопроекта комитетами законодательного органа.
31. Обсуждение законопроекта на заседании Государственной Думы Федерального Собрания РФ.
32. Принятие решения по законопроекту.
33. Подписание законодательных актов Президентом РФ.
34. Нормативные и индивидуальные акты Президента РФ.
35. Основные признаки нормативных Указов Президента РФ.
36. Основные этапы нормотворческого процесса Президента РФ.
37. Нормотворческая компетенция федеральных органов исполнительной власти.
38. Нормотворческий процесс Правительства РФ.

## **РАЗДЕЛ 5. УСЛОВИЯ РЕАЛИЗАЦИИ ДИСЦИПЛИНЫ (МОДУЛЯ)**

### **5.1. Перечень основной и дополнительной учебной литературы для освоения дисциплины (модуля)**

#### **5.1.1. Основная литература**

1. Профессиональные навыки юриста: учебник для вузов / Е. Н. Доброхотова [и др.]; под общей редакцией Е. Н. Доброхотовой. — Москва: Издательство Юрайт, 2023. — 326 с. — (Высшее образование). — ISBN 978-5-534-03333-5. — Текст: электронный // Образовательная платформа Юрайт [сайт]. — URL: <https://urait.ru/bcode/511729>
2. Профессиональные навыки юриста: учебник и практикум для вузов / М. В. Немытина [и др.]; под редакцией М. В. Немытиной. — Москва: Издательство Юрайт, 2023. — 211 с. — (Высшее образование). — ISBN 978-5-534-06691-3. — Текст: электронный // Образовательная платформа Юрайт [сайт]. — URL: <https://urait.ru/bcode/510965>

#### **5.1.2. Дополнительная литература**

1. Максимова, Т. Ю. Профессиональные навыки юриста. Практикум: учебное пособие для вузов / Т. Ю. Максимова, Т. Ю. Маркова, Л. П. Михайлова. — Москва: Издательство Юрайт, 2023. — 193 с. — (Высшее образование). — ISBN 978-5-534-03328-

1. — Текст: электронный // Образовательная платформа Юрайт [сайт]. — URL: <https://urait.ru/bcode/511769>

2. Профессиональные навыки юриста: учебное пособие для вузов / Т. Ю. Маркова [и др.]; ответственные редакторы Т. Ю. Маркова, М. В. Самсонова. — Москва: Издательство Юрайт, 2023. — 317 с. — (Высшее образование). — ISBN 978-5-534-01379-5.

5. — Текст: электронный // Образовательная платформа Юрайт [сайт]. — URL: <https://urait.ru/bcode/511657>

### 5.2. Перечень ресурсов информационно-коммуникационной сети «Интернет», необходимых для освоения дисциплины (модуля)

№ №	Название электронного ресурса	Описание электронного ресурса	Используемый для работы адрес
1.	ЭБС «Университетская библиотека онлайн»	Электронная библиотека, обеспечивающая доступ высших и средних учебных заведений, публичных библиотек и корпоративных пользователей к наиболее востребованным материалам по всем отраслям знаний от ведущих российских издательств	<a href="http://biblioclub.ru/">http://biblioclub.ru/</a>
2.	Научная электронная библиотека eLIBRARY.ru	Крупнейший российский информационно-аналитический портал в области науки, технологии, медицины и образования, содержащий рефераты и полные тексты более 34 млн научных публикаций и патентов	<a href="http://elibrary.ru/">http://elibrary.ru/</a>
3.	Образовательная платформа Юрайт	Электронно-библиотечная система для ВУЗов, ССУЗов, обеспечивающая доступ к учебникам, учебной и методической литературе по различным дисциплинам.	<a href="https://urait.ru/">https://urait.ru/</a>
4.	База данных "EastView"	Полнотекстовая база данных периодических изданий	<a href="https://dlib.eastview.com">https://dlib.eastview.com</a>
5.	Электронная библиотека "Grebennikon"	Библиотека предоставляет доступ более чем к 30 журналам, выпускаемых Издательским домом "Гребенников".	<a href="https://grebennikon.ru/">https://grebennikon.ru/</a>

### 5.3. Методические указания для обучающихся по освоению дисциплины (модуля)

Освоение обучающимся дисциплины (модуля) предполагает изучение материалов дисциплины (модуля) на аудиторных занятиях и в ходе самостоятельной работы. Аудиторные занятия проходят в форме лекций и практических занятий.

При подготовке к аудиторным занятиям необходимо помнить особенности каждой формы его проведения.

Подготовка к учебному занятию лекционного типа заключается в следующем.

С целью обеспечения успешного обучения обучающийся должен готовиться к лекции, поскольку она является важнейшей формой организации учебного процесса, поскольку:

- знакомит с новым учебным материалом;
- разъясняет учебные элементы, трудные для понимания;
- систематизирует учебный материал;
- ориентирует в учебном процессе.

С этой целью:

- внимательно прочитайте материал предыдущей лекции;
- ознакомьтесь с учебным материалом по учебнику и учебным пособиям с темой прочитанной лекции;
- внесите дополнения к полученным ранее знаниям по теме лекции на полях лекционной тетради;
- запишите возможные вопросы, которые вы зададите лектору на лекции по материалу изученной лекции;
- постарайтесь уяснить место изучаемой темы в своей подготовке;
- узнайте тему предстоящей лекции (по тематическому плану, по информации лектора) и запишите информацию, которой вы владеете по данному вопросу.

Подготовка к занятию семинарского типа

При подготовке и работе во время проведения занятий семинарского типа следует обратить внимание на следующие моменты: на процесс предварительной подготовки, на работу во время занятия, обработку полученных результатов, исправление полученных замечаний.

Предварительная подготовка к учебному занятию семинарского типа заключается в изучении теоретического материала в отведенное для самостоятельной работы время, ознакомление с инструктивными материалами с целью осознания задач практического занятия, техники безопасности при работе с приборами, веществами.

Работа во время проведения учебного занятия семинарского типа включает:

- консультирование студентов преподавателями и вспомогательным персоналом с целью предоставления исчерпывающей информации, необходимой для самостоятельного выполнения предложенных преподавателем задач, ознакомление с правилами техники безопасности при работе на занятии;
- самостоятельное выполнение заданий согласно обозначенной учебной программой тематики.

Обработка, обобщение полученных результатов проводится обучающимися самостоятельно или под руководством преподавателя (в зависимости от степени сложности поставленных задач). В результате оформляется индивидуальный отчет. Подготовленная к сдаче на контроль и оценку работа сдается преподавателю. Форма отчетности может быть письменная, устная или две одновременно. Главным результатом в данном случае служит получение положительной оценки по каждому практическому занятию. Это является необходимым условием при проведении рубежного контроля и допуска к зачету. При получении неудовлетворительных результатов обучающийся имеет право в дополнительное время пересдать преподавателю работу до проведения промежуточной аттестации.

#### **5.4. Информационно-технологическое обеспечение образовательного процесса по дисциплины (модуля)**

##### **5.4.1. Средства информационных технологий**

1. Персональные компьютеры;
2. Средства доступа в Интернет;
3. Проектор.

#### 5.4.2. Лицензионное и свободно распространяемое программное обеспечение, в том числе отечественного производства:

1. Операционная система: Astra Linux SE
2. Пакет офисных программ: LibreOffice
3. Справочная система Консультант+
4. Okular или Acrobat Reader DC
5. Ark или 7-zip
6. User Gate
7. TrueConf (client)

#### 5.4.3. Информационные справочные системы и профессиональные базы данных

№ №	Название электронного ресурса	Описание электронного ресурса	Используемый для работы адрес
1.	ЭБС «Университетская библиотека онлайн»	Электронная библиотека, обеспечивающая доступ высших и средних учебных заведений, публичных библиотек и корпоративных пользователей к наиболее востребованным материалам по всем отраслям знаний от ведущих российских издательств	<a href="http://biblioclub.ru/">http://biblioclub.ru/</a>
2.	Научная электронная библиотека eLIBRARY.ru	Крупнейший российский информационно-аналитический портал в области науки, технологии, медицины и образования, содержащий рефераты и полные тексты более 34 млн научных публикаций и патентов	<a href="http://elibrary.ru/">http://elibrary.ru/</a>
3.	Образовательная платформа Юрайт	Электронно-библиотечная система для ВУЗов, ССУЗов, обеспечивающая доступ к учебникам, учебной и методической литературе по различным дисциплинам.	<a href="https://urait.ru/">https://urait.ru/</a>
4.	База данных "EastView"	Полнотекстовая база данных периодических изданий	<a href="https://dlib.eastview.com">https://dlib.eastview.com</a>
5.	Электронная библиотека "Grebennikon"	Библиотека предоставляет доступ более чем к 30 журналам, выпускаемых Издательским домом "Гребенников".	<a href="https://grebennikon.ru/">https://grebennikon.ru/</a>

#### 5.5. Материально-техническое обеспечение образовательного процесса по дисциплине (модулю)

Для изучения дисциплины (модуля) используются:

**Учебная аудитория для занятий лекционного типа** оснащена специализированной мебелью (стол для преподавателя, парты, стулья, доска для написания мелом); техническими средствами обучения (видеопроjectionное оборудование, средства звуковоспроизведения, экран и имеющие выход в сеть Интернет)

**Учебная аудитория для занятий семинарского типа:** оснащена специализированной мебелью (стол для преподавателя, парты, стулья, доска для написания мелом); техническими средствами обучения (видеопроjectionное оборудование, средства звуковоспроизведения, экран и имеющие выход в сеть Интернет),

**Помещения для самостоятельной работы обучающихся:** оснащены специализированной мебелью (парты, стулья) техническими средствами обучения (персональные компьютеры с доступом в сеть Интернет и обеспечением доступа в электронно-информационную среду университета, программным обеспечением).



## 5.6. Образовательные технологии

При реализации дисциплины (модуля) применяются различные образовательные технологии, в том числе технологии электронного обучения.

Освоение дисциплины (модуля) предусматривает использование в учебном процессе активных и интерактивных форм проведения учебных занятий в форме разбора конкретных ситуаций в сочетании с внеаудиторной работой с целью формирования и развития **профессиональных** навыков обучающихся.

При освоении дисциплины (модуля) предусмотрено применением электронного обучения и дистанционных образовательных технологий.

Учебные часы дисциплины (модуля) предусматривают классическую контактную работу преподавателя с обучающимся в аудитории и контактную работу посредством электронной информационно-образовательной среды в синхронном и асинхронном режиме (вне аудитории) посредством применения возможностей компьютерных технологий (электронная почта, электронный учебник, тестирование, вебинар, видеофильм, презентация, форум и др.).

В рамках дисциплины (модуля) предусмотрены встречи с руководителями и работниками организаций, деятельность которых связана с *направленностью* реализуемой основной профессиональной образовательной программы.

## ЛИСТ РЕГИСТРАЦИИ ИЗМЕНЕНИЙ

№ п/п	Содержание изменения	Реквизиты документа об утверждении изменения	Дата введения изменения
1.	Утверждена и введена в действие решением Ученого совета факультета на основании Федерального государственного образовательного стандарта высшего образования – бакалавриата по направлению подготовки 40.03.01 Юриспруденция, утвержденного приказом Министерства науки и высшего образования Российской Федерации от 13 августа 2020 г. № 1011	Протокол заседания Ученого совета факультета юриспруденции и правового регулирования № 10 от «16» мая 2023 года	01.09.2023
2.	*	Протокол заседания Ученого совета факультета № _____ от «___» _____ 20__ года	__-__-__
3.	*	Протокол заседания Ученого совета факультета № _____ от «___» _____ 20__ года	__-__-__
4.	*	Протокол заседания Ученого совета факультета № _____ от «___» _____ 20__ года	__-__-__



Министерство науки и высшего образования Российской Федерации  
Федеральное государственное бюджетное образовательное учреждение  
высшего образования  
«Российский государственный социальный университет»

УТВЕРЖДАЮ

Декан факультета политических и социальных  
наук

Е.А. Петрова

26 апреля 2023 г.

**РАБОЧАЯ ПРОГРАММА ДИСЦИПЛИНЫ (МОДУЛЯ)  
«ТЕХНОЛОГИИ ВОЗМОЖНОСТЕЙ И БЕЗБАРЬЕРНОЙ СРЕДЫ»**

**Направление подготовки  
40.03.01 Юриспруденция**

**Направленность  
«Гражданско-правовая (Правовые основы искусственного интеллекта)»**

**ОБРАЗОВАТЕЛЬНАЯ ПРОГРАММА ВЫСШЕГО ОБРАЗОВАНИЯ - ПРОГРАММА  
БАКАЛАВРИАТА**

**Форма обучения  
Очно-заочная**

Москва 2023

Рабочая программа дисциплины (модуля) «Технологии возможностей и безбарьерной среды» разработана на основании федерального государственного образовательного стандарта высшего образования – бакалавриата по направлению подготовки по направлению подготовки **40.03.01 Юриспруденция**, утвержденного приказом Министерства науки и высшего образования Российской Федерации от 13 августа 2020 г. № 1011, учебного плана по основной профессиональной образовательной программе высшего образования – программе *бакалавриата* по направлению подготовки **40.03.01 Юриспруденция**.

Рабочая программа дисциплины (модуля) «Технологии возможностей и безбарьерной среды» разработана к.пс.н., доцентом, доцентом кафедрой инклюзивных социальных групп В.Н. Феофановым.

Рабочая программа дисциплины (модуля) обсуждена и утверждена на заседании Ученого совета факультета политических и социальных наук Протокол № 10 от «26» апреля 2023 года.

Заведующий кафедрой  
кандидат педагогических наук



(подпись)

В.В. Сазонова

Рабочая программа дисциплины (модуля) рекомендована к утверждению представителями организаций-работодателей:


МБОУ «Образовательный центр  
«Созвездие» (г. Красногорск), директор



(подпись)

С.Н. Сюрин

Центр реабилитации  
инвалидов детства «Наш Солнечный  
Мир», директор



(подпись)

И.Л. Шпицберг

Рабочая программа дисциплины (модуля) рецензирована и рекомендована к утверждению:


д.псх.н., профессор кафедры  
инклюзивных социальных групп РГСУ



(подпись)

С.Н. Сорокоумова

Педагог-психолог государственного  
бюджетного общеобразовательного  
учреждения города Москвы "Школа №  
45 имени Л.И. Мильграма", к. психол.  
н.



(подпись)

В.В. Лёшин

## СОДЕРЖАНИЕ

<b>РАЗДЕЛ 1. ПАСПОРТ РАБОЧЕЙ ПРОГРАММЫ ДИСЦИПЛИНЫ (МОДУЛЯ)</b> .....	<b>4</b>
1.1 Цель и задачи дисциплины (модуля).....	4
1.2 Планируемые результаты обучения по дисциплине (модулю) в рамках планируемых результатов освоения основной профессиональной образовательной программы высшего образования – программы бакалавриата соотнесенные с установленными индикаторами достижения компетенций. ....	4
<b>РАЗДЕЛ 2. СТРУКТУРА И СОДЕРЖАНИЕ ДИСЦИПЛИНЫ (МОДУЛЯ)</b> .....	<b>6</b>
2.1 Объем дисциплины (модуля), включая контактную работу обучающегося с педагогическими работниками и самостоятельную работу обучающегося .....	6
2.2. Учебно-тематический план дисциплины (модуля) .....	6
2.3. Содержание дисциплины (модуля).....	7
<b>РАЗДЕЛ 3. УЧЕБНО-МЕТОДИЧЕСКОЕ ОБЕСПЕЧЕНИЕ САМОСТОЯТЕЛЬНОЙ РАБОТЫ ОБУЧАЮЩИХСЯ ПО ДИСЦИПЛИНЕ (МОДУЛЮ)</b> .....	<b>9</b>
3.1. Виды самостоятельной работы обучающихся по дисциплине (модулю) .....	9
3.2. Задания для самостоятельной работы .....	10
3.3. Методические указания к самостоятельной работе по дисциплине (модулю) .....	12
<b>РАЗДЕЛ 4. ОЦЕНОЧНЫЕ МАТЕРИАЛЫ ПО ДИСЦИПЛИНЕ (МОДУЛЮ)</b> .....	<b>13</b>
4.1. Форма промежуточной аттестации обучающегося по дисциплине (модулю) .....	13
4.2. Оценочные материалы, определяющие процедуры оценивания знаний, умений, навыков и (или) опыта деятельности, характеризующих этапы формирования компетенций.....	13
4.2.1. Организационные основы применения балльно-рейтинговой системы оценки успеваемости обучающихся по дисциплине (модулю).....	13
4.2.2. Проведение текущего контроля успеваемости обучающихся по дисциплине (модулю) в соответствии с балльно-рейтинговой системой оценки успеваемости обучающегося.....	14
4.2.3. Проведение промежуточной аттестации обучающихся по дисциплине (модулю) в соответствии с балльно-рейтинговой системой оценки успеваемости обучающегося.....	15
4.3. Перечень заданий для проведения текущей и промежуточной оценки знаний, умений, навыков и (или) опыта деятельности, характеризующих этапы формирования компетенций.....	17
<b>РАЗДЕЛ 5. УСЛОВИЯ РЕАЛИЗАЦИИ ДИСЦИПЛИНЫ (МОДУЛЯ)</b> .....	<b>24</b>
5.1. Перечень основной и дополнительной учебной литературы для освоения дисциплины (модуля) ..	24
5.1.1. Основная литература.....	24
5.1.2. Дополнительная литература.....	24
5.2 Перечень ресурсов информационно-коммуникационной сети «Интернет», необходимых для освоения дисциплины (модуля) .....	25
5.3 Методические указания для обучающихся по освоению дисциплины (модуля).....	25
5.4 Информационно-технологическое обеспечение образовательного процесса по дисциплины (модуля).....	26
5.4.1. Средства информационных технологий .....	26
5.4.2. Лицензионное и свободно распространяемое программное обеспечение, в том числе отечественного производства.....	26
5.4.3. Информационные справочные системы и профессиональные базы данных .....	27
5.5. Материально-техническое обеспечение образовательного процесса по дисциплине (модулю).....	27
5.6. Образовательные технологии.....	28
<b>ЛИСТ РЕГИСТРАЦИИ ИЗМЕНЕНИЙ</b> .....	<b>29</b>

## РАЗДЕЛ 1. ПАСПОРТ РАБОЧЕЙ ПРОГРАММЫ ДИСЦИПЛИНЫ (МОДУЛЯ)

### 1.1 Цель и задачи дисциплины (модуля)

Цель дисциплины (модуля) заключается в получении обучающимися теоретических знаний о процессах инклюзивного образования с последующим применением в области профессиональной деятельности в сфере образования, обладающих достаточным объемом знаний и уровнем компетенций для решения профессиональных задач.

Задачи дисциплины (модуля):

1. Ознакомление с особенностями и технологиями инклюзивного взаимодействия
2. Формирование системы знаний об особых коммуникативных потребностях различных категорий людей с ограниченными возможностями здоровья
3. Формирование представления о доступной среде и различных средствах ее построения и обеспечения
4. Овладение приемами ведения просветительской работы в области инклюзивного взаимодействия и формирования безбарьерной среды.

**1.2 Планируемые результаты обучения по дисциплине (модулю) в рамках планируемых результатов освоения основной профессиональной образовательной программы высшего образования – программы *бакалавриата* соотнесенные с установленными индикаторами достижения компетенций.**

Процесс освоения дисциплины (модуля) направлен на формирование у обучающихся следующих компетенций: УК-1, УК-6, УК-9 в соответствии с учебным планом.

В результате освоения дисциплины (модуля) обучающийся должен демонстрировать следующие результаты:

Категория компетенций	Код компетенции	Формулировка компетенций	Кон и наименование индикатора достижения компетенции	Результаты обучения
Системное и критическое мышление	УК-1	Способен осуществлять поиск, критический анализ и синтез информации, применять системный подход для решения поставленных задач	УК-1.1 Находит и критически оценивает информацию, необходимую для решения задачи. УК-1.2 Предлагает различные варианты решения задачи, оценивая их последствия на основе синтеза и критического анализа информации. УК-1.3 Выбирает оптимальный вариант решения задачи, аргументируя свой	Знать: основы системного подхода; принципы анализа социальной ситуации для выявления социальных проблем; принципы постановки цели и задач, теоретические основы стратегического планирования; основы теории аргументации Уметь: критически оценивать надежность источников информации, работать с противоречивой информацией из различных источников; реализовать анализ проблемных ситуаций на основесистемного подхода;

			выбор.	вырабатывать стратегию действий. Владеть: готовностью разрабатывать и содержательно аргументировать стратегию решения проблемной ситуации на основе системного и междисциплинарного подходов
<b>Самоорганизация и саморазвитие (в том числе здоровьесбережение)</b>	УК-6	Способен управлять своим временем, выстраивать и реализовывать траекторию саморазвития на основе принципов образования в течение всей жизни.	УК-6.1. Объективно оценивает временные ресурсы и ограничения и эффективно использует эти ресурсы для достижения поставленных целей. УК-6.2. Выстраивает и реализует персональную траекторию непрерывного образования и саморазвития.	Знать: методы оценки собственных ресурсов и управления ими при выполнении конкретных задач, проектов, при достижении поставленных целей Уметь: оценивать требования рынка труда и предложения образовательных услуг для выстраивания траектории собственного профессионального роста; использовать инструменты непрерывного образования возможности развития профессиональных компетенций Владеть: готовностью к использованию инструментов непрерывного образования возможности развития профессиональных компетенций; навыками управления собственными ресурсами при выполнении конкретных задач, проектов, при достижении поставленных целей.
<b>Инклюзивная компетентность</b>	УК-9	Способен использовать базовые дефектологические знания в социальной и профессиональной сферах	УК-9.1 Осознает значимость и проблемы профессиональной и социальной адаптации лиц с ограниченными возможностями УК-9.2 Понимает особенности применения базовых дефектологических знаний в социальной и профессиональной сферах	Знать: основы теории профессиональной и социальной адаптации; Уметь: выделять особенности базовых дефектологических знаний; Владеть: навыками взаимодействия в социальной и профессиональной сферах с лицами с ограниченными возможностями.

			УК-9.3 Владеет навыками взаимодействия в социальной и профессиональной сферах с лицами с ограниченными возможностями.	
--	--	--	---	--

## РАЗДЕЛ 2. СТРУКТУРА И СОДЕРЖАНИЕ ДИСЦИПЛИНЫ (МОДУЛЯ)

### 2.1 Объем дисциплины (модуля), включая контактную работу обучающегося с педагогическими работниками и самостоятельную работу обучающегося

Общая трудоемкость дисциплины (модуля) составляет 2 зачетные единицы.

#### Очно-заочная форма обучения

Вид учебной работы	Всего часов	Семестры			
		1			
<b>Контактная работа обучающихся с педагогическими работниками</b>	24	24			
Лекционные занятия	16	16			
<i>из них: в форме практической подготовки</i>					
Практические занятия	8	8			
<i>из них: в форме практической подготовки</i>					
Иная контактная работа					
<b>Самостоятельная работа обучающихся</b>	39	39			
<b>Контроль промежуточной аттестации</b>	<b>9</b>	<b>9</b>			
Форма промежуточной аттестации		зачет			
<b>ОБЪЕМ ДИСЦИПЛИНЫ (МОДУЛЯ) В ЧАСАХ</b>	<b>72</b>	<b>72</b>			

### 2.2. Учебно-тематический план дисциплины (модуля)

#### Очно-заочной формы обучения

Раздел, тема	Виды учебной работы, академических часов										
	Всего	Самостоятельная работа	Контактная работа обучающихся с педагогическими работниками								
			Всего	Лекционные занятия	<i>из них: в форме практической подготовки</i>	Практические занятия	<i>из них: в форме практической подготовки</i>	Лабораторные занятия	<i>из них: в форме практической подготовки</i>	Консультации / Иная контактная работа	<i>из них: в форме практической подготовки</i>
<b>Семестр 1</b>											



Раздел, тема	Виды учебной работы, академических часов									
	Всего	Самостоятельная работа	Контактная работа обучающихся с педагогическими работниками							
			Всего	Лекционные занятия	из них: в форме практической подготовки	Практические занятия	из них: в форме практической подготовки	Лабораторные занятия	из них: в форме практической подготовки	Консультации / Иная контактная работа
<b>Раздел 1. Человек с инвалидностью в инклюзивном обществе</b>	<b>32</b>	<b>20</b>	<b>8</b>	<b>8</b>		<b>4</b>				
Тема 1.1. Проблемы и ресурсы лиц с различными ОВЗ и инвалидностью	16	10	6	4		2				
Тема 1.2. Особенности взаимодействия и правила общения с людьми, имеющими ОВЗ и инвалидность	16	10	6	4		2				
<b>Раздел 2. Концептуальные основы инклюзивной культуры</b>	<b>31</b>	<b>19</b>	<b>12</b>	<b>8</b>		<b>4</b>				
Тема 2.1. Нормативная и правовая база обеспечения равных прав и возможностей инвалидам и лицам с ОВЗ	16	10	6	4		2				
Тема 2.2. Технологии возможностей и безбарьерной среды	15	9	6	4		2				
<b>Контроль промежуточной аттестации (час)</b>	<b>9</b>									
<i>Форма промежуточной аттестации</i>	<b>Зачет</b>									
<b>Общий объем, часов</b>	<b>72</b>	<b>39</b>	<b>24</b>	<b>16</b>		<b>8</b>				

### 2.3. Содержание дисциплины (модуля)

#### РАЗДЕЛ 1. ЧЕЛОВЕК С ИНВАЛИДНОСТЬЮ В ИНКЛЮЗИВНОМ ОБЩЕСТВЕ

##### Тема 1.1. Проблемы и ресурсы лиц с различными ОВЗ и инвалидностью

##### Перечень изучаемых элементов содержания

Классификация лиц с различными нарушениями развития. Типологические особенности лиц с нарушениями слуха, зрения, речи, опорно-двигательного аппарата, задержкой психического развития, интеллектуальным нарушением расстройством аутистического спектра, синдромом дефицита внимания и гиперактивностью, сложными нарушениями развития.

## **Тема 1.2. Особенности взаимодействия и правила общения с людьми, имеющими различные ОВЗ и инвалидность**

### **Перечень изучаемых элементов содержания**

Особенности взаимодействия и правила общения с людьми, имеющими различные ОВЗ и инвалидность

### **ЗАДАНИЯ К ПРАКТИЧЕСКИМ ЗАНЯТИЯМ РАЗДЕЛА 1.**

**Форма практического задания:** презентация.

#### **Перечень тем презентаций к разделу 1:**

Психолого-педагогическая характеристика и этика построения коммуникации с людьми, имеющими нарушения:

1. Зрения;
2. Слуха;
3. Речи;
4. Опорно-двигательного аппарата;
5. Интеллектуальные нарушения;
6. Расстройство аутистического спектра;
7. Синдром дефицита внимания и гиперактивность;
8. Сложные нарушения развития.

**РУБЕЖНЫЙ КОНТРОЛЬ К РАЗДЕЛУ 1.** форма рубежного контроля – компьютерное тестирование.

## **РАЗДЕЛ 2. КОНЦЕПТУАЛЬНЫЕ ОСНОВЫ ИНКЛЮЗИВНОЙ КУЛЬТУРЫ**

### **Тема 2.1. Нормативная и правовая база обеспечения равных прав и возможностей инвалидам и лицам с ОВЗ**

#### **Перечень изучаемых элементов содержания**

Конвенция о правах инвалидов (ООН). Федеральный закон от 24.11.1995 № 181-ФЗ «О социальной защите инвалидов в РФ». Федеральный закон от 1.12.2014 № 419-ФЗ «О внесении изменений в отдельные законодательные акты Российской Федерации по вопросам социальной защиты инвалидов в связи с ратификацией Конвенции о правах инвалидов». Постановление от 29.03.2019 года № 363 «Об утверждении государственной программы Российской Федерации "Доступная среда" (до 2025 года).

### **Тема 2.2. Технологии возможностей и безбарьерной среды**

#### **Перечень изучаемых элементов содержания**

Стандарты формирования безбарьерной среды для инвалидов. Нормативное регулирование параметров установки элементов безбарьерной среды. Требования Федерального закона от 30.12.2009 № 384-ФЗ «Технический регламент о безопасности зданий и сооружений».

Применение строительных норм и правил (СНиП) и сводов правил (СП). СНиП 35- 01-2001 "Доступность зданий и сооружений для маломобильных групп населения"; РДС 35-201-99 «Порядок реализации требований доступности для инвалидов к объектам социальной инфраструктуры»; СП 35-101-2001 «Проектирование зданий и сооружений с учетом доступности для маломобильных групп населения»; СП 35-102-2001 "Жилая среда с

планировочными элементами, доступными инвалидам"; СП 35-103-2001 "Общественные здания и сооружения, доступные маломобильным посетителям"; СП 35-104-2001 "Здания и помещения с местами труда для инвалидов"; СНиП 31-06-2009 "Общественные здания и сооружения"; ГОСТ Р 51631-2008 «Лифты пассажирские. Технические требования доступности, включая доступность для инвалидов и других маломобильных групп населения»; ГОСТ Р 51630-2000 «Платформы подъемные с вертикальным и наклонным перемещением для инвалидов. Технические требования доступности»; ГОСТ Р 52131- 2003 «Средства отображения информации знаковые для инвалидов»; ГОСТ Р 51671-2000. «Средства связи и информации технические общего пользования, доступные для инвалидов. Классификация. Требования доступности и безопасности»; ГОСТ Р 52875- 2007 «Устройства опорные стационарные реабилитационные. Типы и технические требования».

## **ЗАДАНИЯ К ПРАКТИЧЕСКИМ ЗАНЯТИЯМ РАЗДЕЛА 2.**

**Форма практического задания:** доклад с презентацией

Подготовьте презентацию с примерами нарушений принципов проектирования градостроительной и архитектурной среды в современном городе (фото, видео личных наблюдений) (опираясь на законодательство, расскажите, как должно быть правильно).

Презентуйте одно техническое средство обеспечения доступности с подробным описанием его устройства и представлением ассортиментного ряда подобных устройств.

### **Примерный перечень тем докладов к разделу 2:**

- Опыт создания безбарьерной среды ОАЭ
- Опыт создания безбарьерной среды Японии
- Опыт создания безбарьерной среды Кореи
- Опыт создания безбарьерной среды США
- Опыт создания безбарьерной среды Канады
- Опыт создания безбарьерной среды Великобритании
- Опыт создания безбарьерной среды Германии
- Опыт создания безбарьерной среды Франции

**РУБЕЖНЫЙ КОНТРОЛЬ К РАЗДЕЛУ 2. форма рубежного контроля – компьютерное тестирование.**

## **РАЗДЕЛ 3. УЧЕБНО-МЕТОДИЧЕСКОЕ ОБЕСПЕЧЕНИЕ САМОСТОЯТЕЛЬНОЙ РАБОТЫ ОБУЧАЮЩИХСЯ ПО ДИСЦИПЛИНЕ (МОДУЛЮ)**

### **3.1. Виды самостоятельной работы обучающихся по дисциплине (модулю)**

*Очно-заочной формы обучения*

<b>Раздел, тема</b>	<b>Количество часов</b>	<b>Вид самостоятельной работы</b>
<b>Раздел 1. Человек с инвалидностью в инклюзивном обществе</b>	20	Написание эссе Самостоятельное изучение материала раздела/темы

<b>Раздел 2.</b> Концептуальные основы инклюзивной культуры	19	Подготовка реферата (доклада) Самостоятельное изучение материала раздела/темы
<b>Общий объем по модулю/семестру, часов</b>	<b>39 часов</b>	

### **3.2. Задания для самостоятельной работы**

#### **Задания для самостоятельной работы к Разделу 1**

##### **Тема 1.1. Проблемы и ресурсы лиц с различными ОВЗ и инвалидностью**

###### **Вопросы для самоподготовки:**

1. Типологические особенности лиц с нарушениями слуха.
2. Типологические особенности лиц с нарушениями зрения.
3. Типологические особенности лиц с нарушениями речи.
4. Типологические особенности лиц с детским церебральным параличом.
5. Типологические особенности лиц с задержкой психического развития.
6. Типологические особенности лиц с интеллектуальным нарушением.
7. Типологические особенности лиц со сложными нарушениями развития.
8. Типологические особенности лиц с расстройством аутистического спектра.
9. Типологические особенности лиц с синдромом дефицита внимания и гиперактивностью.

##### **Тема 1.2. Особенности взаимодействия и правила общения с людьми, имеющими различные ОВЗ и инвалидность**

###### **Вопросы для самоподготовки:**

1. Особенности взаимодействия и правила общения с лицами, имеющими нарушения слуха.
2. Особенности взаимодействия и правила общения с лицами, имеющими нарушения зрения.
3. Особенности взаимодействия и правила общения с лицами, имеющими нарушения речи.
4. Особенности взаимодействия и правила общения с лицами, имеющими церебральный паралич.
5. Особенности взаимодействия и правила общения с лицами, имеющими интеллектуальные нарушения.
6. Особенности взаимодействия и правила общения с лицами, имеющими расстройство аутистического спектра.
7. Особенности взаимодействия и правила общения с лицами, имеющими синдром дефицита внимания и гиперактивность.
8. Особенности взаимодействия и правила общения с лицами, имеющими сложные нарушения развития.

###### **Перечень тем эссе к разделу 1 на выбор:**

1. Мой одноклассник с ограниченными возможностями здоровья
2. Персонаж мировой художественной культуры (фильм, мультфильм, книга) с ограниченными возможностями здоровья, который мне запомнился/нравится

###### **Литература для самостоятельного изучения к Разделу 1.**

1. Михальчи, Е. В. Инклюзивное образование: учебник и практикум для вузов / Е. В. Михальчи. — Москва: Издательство Юрайт, 2023. — 177 с. — (Высшее образование). — ISBN 978-5-534-04943-5. — Текст: электронный // Образовательная платформа Юрайт [сайт]. — URL: <https://urait.ru/bcode/515308> (дата обращения: 08.03.2023).

2. Фуряева, Т. В. Социальная инклюзия: учебное пособие для вузов / Т. В. Фуряева. — 2-е изд., перераб. и доп. — Москва: Издательство Юрайт, 2023. — 189 с. — (Высшее образование). — ISBN 978-5-534-07465-9. — Текст: электронный // Образовательная платформа Юрайт [сайт]. — URL: <https://urait.ru/bcode/516725> (дата обращения: 08.03.2023).

## **Задания для самостоятельной работы к Разделу 2**

### **Тема 2.1. Нормативная и правовая база обеспечения равных прав и возможностей инвалидам и лицам с ОВЗ**

#### **Вопросы для самоподготовки:**

1. Международные акты о правах инвалидов.
2. Законодательные акты Российской Федерации, содержащие основные права людей с инвалидностью.
3. Региональные гарантии прав инвалидов.

### **Тема 2.2. Технологии возможностей и безбарьерной среды**

#### **Вопросы для самоподготовки:**

1. Создание безбарьерной среды для людей с инвалидностью в образовательных организациях.
2. Создание безбарьерной среды для людей с инвалидностью в учреждениях социальной защиты населения.
3. Создание безбарьерной среды для людей с инвалидностью в медицинских организациях.
4. Создание безбарьерной среды для людей с инвалидностью в учреждениях культуры.

#### **Перечень тем рефератов к разделу 2:**

1. Существенные барьеры и пути их преодоления для лиц, имеющих нарушения слуха.
2. Существенные барьеры и пути их преодоления для лиц, имеющих нарушения зрения.
3. Существенные барьеры и пути их преодоления для лиц, имеющих нарушения речи.
4. Существенные барьеры и пути их преодоления для лиц, имеющих церебральный паралич.
5. Существенные барьеры и пути их преодоления для лиц, имеющих интеллектуальные нарушения.
6. Существенные барьеры и пути их преодоления для лиц, имеющих расстройство аутистического спектра.
7. Существенные барьеры и пути их преодоления для лиц, имеющих синдром дефицита внимания и гиперактивность.
8. Существенные барьеры и пути их преодоления для лиц, имеющих сложные нарушения развития.

#### **Литература для самостоятельного изучения к Разделу 2.**

1. Баринаова, Е. Б. Теория и практика инклюзивного обучения в образовательных организациях: учебное пособие для вузов / Е. Б. Баринаова. — Москва: Издательство Юрайт, 2023. — 97 с. — (Высшее образование). — ISBN 978-5-534-13878-8. — Текст: электронный // Образовательная платформа Юрайт [сайт]. — URL: <https://urait.ru/bcode/519666> (дата обращения: 08.03.2023).

2. Козырева, О. А. Ассистивные технологии в инклюзивном образовании: учебное пособие для вузов / О. А. Козырева. — 2-е изд. — Москва: Издательство Юрайт, 2023. — 118 с. — (Высшее образование). — ISBN 978-5-534-14959-3. — Текст: электронный // Образовательная платформа Юрайт [сайт]. — URL: <https://urait.ru/bcode/520108> (дата обращения: 08.03.2023).

### **3.3. Методические указания к самостоятельной работе по дисциплине (модулю)**

Освоение слушателями программы предполагает изучение материалов дисциплин (модулей) в ходе самостоятельной работы.

Для успешного освоения дисциплины (модуля) и достижения поставленных целей необходимо внимательно ознакомиться с рабочей программой дисциплины (модуля), доступной в электронной информационно-образовательной среде РГСУ.

Следует обратить внимание на списки основной и дополнительной литературы, на предлагаемые преподавателем ресурсы информационно-телекоммуникационной сети Интернет. Эта информация необходима для самостоятельной работы обучающегося.

Для более углубленного изучения темы задания для самостоятельной работы рекомендуется выполнять параллельно с изучением данной темы. При выполнении заданий по возможности используйте наглядное представление материала.

Самостоятельная работа включает разнообразный комплекс видов и форм работы обучающихся.

#### ***Написание реферата (доклада).***

##### *Требования к структуре реферата (доклада):*

Работа должна содержать систематизацию и краткое изложение материала из не менее 5-и литературных источников (монографий, научных статей и докладов) по выбранной теме.

##### *Основные требования к оформлению:*

Структура доклада (реферата): 1) титульный лист; 2) содержание (в нем последовательно указываются названия пунктов доклада (реферата), указываются страницы, с которых начинается каждый пункт); 3) введение (формулируется суть исследуемой проблемы, обосновывается выбор темы, определяются ее значимость и актуальность, указываются цель и задачи доклада (реферата), дается характеристика используемой литературы); 4) основная часть (каждый раздел ее доказательно раскрывает исследуемый вопрос); 5) выводы и заключение (подводятся итоги или делается обобщенный вывод по теме доклада (реферата)); 6) литература.

Доклад (реферат) оформляется на одной стороне листа белой бумаги формата А4 (210x297 мм). Интервал межстрочный -полуторный. Цвет шрифта - черный. Гарнитура шрифта основного текста - «Times New Roman» или аналогичная. Кегль (размер) от 12 до 14 пунктов. Размеры полей страницы (не менее): правое 10 мм, верхнее – 15 мм, нижнее – 20 мм, левое - 25 мм. Формат абзаца: полное выравнивание («по ширине»). Отступ красной строки одинаковый по всему тексту – 15 мм. Страницы должны быть пронумерованы с учётом титульного листа (на титульном листе номер страницы не ставится). В работах используются цитаты, статистические материалы. Эти данные оформляются в виде сносок (ссылок и примечаний). Внутритекстовые, подстрочные и за текстовые библиографические ссылки должны оформляться в соответствии с ГОСТ Р 7.0.5-2008 «Библиографическая ссылка». Общие требования и правила составления».

Реферат (доклад) сдается в бумажном и электронном виде (10 - 20 печатных страниц).

При проверке реферата (доклада) на антиплагиат - [www.antiplagiat.ru](http://www.antiplagiat.ru) - (более 50% заимствований) работа не принимается.

#### ***Написание эссе.***

Эссе - вид самостоятельной исследовательской работы обучающихся, с целью углубления и закрепления теоретических знаний и освоения практических навыков. Цель эссе состоит в развитии самостоятельного творческого мышления и письменного изложения собственных мыслей. При написании эссе слушатель должен представить развернутый письменный ответ на теоретический или практический актуальный вопрос, объявленный преподавателем в аудитории непосредственно перед ее написанием. В процессе написания эссе разрешается пользоваться нормативно-правовыми актами, конспектом лекций (в печатном виде). Использование интернет-ресурсов не допускается. Темы эссе преподаватель предлагает из числа тех, которые слушатели уже рассматривали на лекциях или семинарских занятиях, исходя из содержания заданий в составе оценочных средств. По решению преподавателя, в качестве темы эссе может быть выбрана одна или несколько тем, которые могут быть распределены между слушателями по желанию.

Эссе проводится письменно, по объему не более 3-х печатных листов.

Требования к оформлению эссе:

Эссе выполняется на компьютере (гарнитура Times New Roman, шрифт 14) через 1,5 интервала с полями: верхнее, нижнее – 2; правое – 3; левое – 1,5. Отступ первой строки абзаца – 1,25. Сноски – постраничные. Таблицы и рисунки встраиваются в текст работы. При этом обязательный заголовок таблицы надо размещать над табличным полем, а рисунки сопровождать подрисуночными подписями. При включении в эссе нескольких таблиц и/или рисунков их нумерация обязательна. Обязательна и нумерация страниц. Их целесообразно проставлять внизу страницы – по середине или в правом углу. Номер страницы не ставится на титульном листе, но в общее число страниц он включается. Объем эссе, без учета приложений, не должен превышать 5 страниц. Значительное превышение установленного объема является недостатком работы и указывает на то, что слушатель не сумел отобрать и переработать необходимый материал.

Работа должна содержать собственные умозаключения, по сути, поставленной проблемы, включать самостоятельно проведенный анализ, по сути, этой проблемы, выводы, обобщающие авторскую позицию по поставленной проблеме.

## **РАЗДЕЛ 4. ОЦЕНОЧНЫЕ МАТЕРИАЛЫ ПО ДИСЦИПЛИНЕ (МОДУЛЮ)**

### **4.1. Форма промежуточной аттестации обучающегося по дисциплине (модулю)**

Контрольным мероприятием промежуточной аттестации обучающихся по дисциплине (модулю) является **зачет**, который проводится в **устной** форме.

### **4.2. Оценочные материалы, определяющие процедуры оценивания знаний, умений, навыков и (или) опыта деятельности, характеризующих этапы формирования компетенций**

#### **4.2.1. Организационные основы применения балльно-рейтинговой системы оценки успеваемости обучающихся по дисциплине (модулю)**

Оценка качества освоения обучающимися дисциплины (модуля) реализуется в формате балльно-рейтинговой системы оценки успеваемости обучающихся (БРСО).

БРСО в ходе текущего контроля успеваемости и промежуточной аттестации осуществляется по 100-балльной шкале.

Академический рейтинг обучающегося по дисциплине (модулю) складывается из результатов:

- текущего контроля успеваемости (максимальный текущий рейтинг обучающегося 80 рейтинговых баллов;
- промежуточной аттестации (максимальный рубежный рейтинг обучающегося 20 рейтинговых баллов.

Условия оценки освоения обучающимся дисциплины (модуля) в формате БРСО доводятся преподавателем до сведения обучающихся на первом учебном занятии, а также размещены в свободном доступе в электронной информационно-образовательной среде Университета.

#### **4.2.2. Проведение текущего контроля успеваемости обучающихся по дисциплине (модулю) в соответствии с балльно-рейтинговой системой оценки успеваемости обучающегося**

В течение учебного семестра до промежуточной аттестации на основании утвержденной рабочей программы дисциплины (модуля) формируется текущий рейтинг обучающегося. Текущий рейтинг обучающегося складывается как сумма рейтинговых баллов, полученных им в течение учебного семестра по всем видам учебных занятий по дисциплине (модулю).

В процессе текущего контроля оцениваются следующие действия обучающегося, направленные на освоение компетенций в рамках изучения учебной дисциплины:

- академическая активность (посещаемость учебных занятий, самостоятельное изучение содержания учебной дисциплины в электронной информационно-образовательной среде, соблюдение сроков сдачи практических заданий и текущих контрольных мероприятий и др.);
- выполнение и сдача текущих и итогового практических заданий (эссе, рефераты, творческие задания, кейс-задания, лабораторные работы, расчетные задания и др., активное участие в групповых интерактивных занятиях (дискуссии, WiKi-проекты и др.), защита проектов и др.);
- прохождение рубежей текущего контроля, включая соблюдение графика их прохождения в электронной информационно-образовательной среде.

Для планирования расчета текущего рейтинга обучающегося используются следующие пропорции:

<b>Вид учебного действия</b>	<b>Максимальная рейтинговая оценка, баллов</b>
академическая активность	10
практические задания	40
<i>из них: текущие практические задания</i>	20
<i>итоговое практическое задание</i>	20
рубежи текущего контроля	30
<b><i>ИТОГО:</i></b>	<b>80</b>

В течение учебного семестра по дисциплине (модулю) обучающимся должен быть накоплен текущий рейтинг не менее 52 рейтинговых баллов (65% от максимального значения текущего рейтинга).



Необходимыми условиями допуска обучающегося к промежуточной аттестации по дисциплине являются положительное прохождение обучающимся не менее 65% рубежей текущего контроля с накоплением не менее 65% максимального рейтингового балла за каждый рубеж текущего контроля и положительное выполнение итогового практического задания с накоплением не менее 65% максимального рейтингового балла, установленного за итоговое практическое задание.

Невыполнение вышеуказанных условий является текущей академической задолженностью, которая должна быть ликвидирована обучающимся до контрольного мероприятия промежуточной аттестации.

Сведения о наличии у обучающихся текущей академической задолженности, сроках и порядке добора рейтинговых баллов для её ликвидации доводятся до обучающихся педагогическим работником.

В случае неликвидации текущей академической задолженности, педагогический работник обязан во время контрольного мероприятия промежуточной аттестации поставить обучающемуся 0 рейтинговых баллов. В этом случае ликвидация текущей академической задолженности возможна в периоды проведения повторной промежуточной аттестации.

#### **4.2.3. Проведение промежуточной аттестации обучающихся по дисциплине (модулю) в соответствии с балльно-рейтинговой системой оценки успеваемости обучающегося**

Промежуточная аттестация по дисциплине (модулю) проводится в соответствии с Положением о промежуточной аттестации обучающихся по основным профессиональным образовательным программам в Российском государственном социальном университете и Положением о балльно-рейтинговой системе оценки успеваемости обучающихся по основным профессиональным образовательным программам в Российском государственном социальном университете в действующей редакции.

На промежуточную аттестацию отводится 20 рейтинговых баллов.

Ответы обучающегося на контрольном мероприятии промежуточной аттестации оцениваются педагогическим работником по 20 - балльной шкале, а итоговая оценка по дисциплине (модулю) выставляется по системе зачтено/не зачтено для зачета.

Критерии выставления оценки определяются Положением о балльно-рейтинговой системе оценки успеваемости обучающихся по основным профессиональным образовательным программам высшего образования - программам бакалавриата, программам специалитета, программам бакалавриата в Российском государственном социальном университете.

В процессе определения рубежного рейтинга обучающегося используется следующая шкала:

<b>Рубежный рейтинг</b>	<b>Критерии оценки освоения обучающимся учебной дисциплины в ходе контрольных мероприятий промежуточной аттестации</b>
19-20 рейтинговых баллов	обучающийся глубоко и прочно усвоил программный материал, исчерпывающе, последовательно, грамотно и логически стройно его излагает, тесно увязывает с задачами и будущей деятельностью, не затрудняется с ответом при видоизменении задания, свободно справляется с задачами и практическими заданиями, правильно обосновывает принятые решения, умеет самостоятельно обобщать и излагать материал, не допуская ошибок

16-18 рейтинговых баллов	обучающийся твердо знает программный материал, грамотно и по существу излагает его, не допуская существенных неточностей в ответе на вопрос, может правильно применять теоретические положения и владеет необходимыми умениями и навыками при выполнении практических заданий
13-15 рейтинговых баллов	обучающийся освоил основной материал, но не знает отдельных деталей, допускает неточности, недостаточно правильные формулировки, нарушает последовательность в изложении программного материала и испытывает затруднения в выполнении практических заданий
1-12 рейтинговых баллов	обучающийся не знает значительной части программного материала, допускает существенные ошибки, с большими затруднениями выполняет практические задания
0 рейтинговых баллов	не аттестован

### **4.3. Перечень заданий для проведения текущей и промежуточной оценки знаний, умений, навыков и (или) опыта деятельности, характеризующих этапы формирования компетенций**

#### **4.3.1. Оценочные материалы для проведения текущей аттестации и рубежного контроля, обучающихся по дисциплине (модулю)**

##### **Перечень вопросов рубежного контроля и текущей аттестации**

##### **Раздел -1 «Человек с инвалидностью в инклюзивном обществе»**

**Форма рубежного контроля:** компьютерное тестирование

##### **Вопросы рубежного контроля**

**Код контролируемой компетенции:** УК-1.

1. Какая формулировка наиболее корректна для использования в общении?
  - А) Инвалид.
  - Б) Человек с инвалидностью.
  - В) Лицо с ограниченными возможностями.
  
2. Как лучше поступить при знакомстве с человеком, у которого протез руки?
  - А) Исключить рукопожатие, если у человека протез.
  - Б) Выдержать достаточную паузу, чтобы передать инициативу рукопожатия собеседнику.
  - В) Протянуть руку для приветствия, не акцентируя внимание на инвалидности.
  
3. Как наиболее корректно назвать человека с инвалидностью по слуху?
  - А) Глухонемой.
  - Б) Глухой или слабослышащий человек.
  - В) Человек с патологией слуха.
  
4. Как построить общение с тотально слепоглухим человеком?
  - А) Использовать дактильную азбуку – из ладони в ладонь.
  - Б) Говорить внятно и громко, повернувшись лицом к собеседнику.
  - В) Использовать русский жестовый язык.
  
5. Какая формулировка вопроса более корректная при общении с незрячим человеком?
  - А) Вы смотрели этот фильм?
  - Б) Вы слушали этот фильм?
  - В) С незрячим человеком некорректно обсуждать фильмы, чтобы не поставить его в неловкое положение.
  
6. Допустимо ли незрячему человеку заходить в учебное заведение, больницу, театр или транспорт с собакой-проводником?
  - А) Допустимо в любом случае, поскольку именно собака позволяет человеку с инвалидностью ориентироваться в пространстве
  - Б) На усмотрение охраны или владельцев – всё зависит от правил, установленных в конкретном месте.
  - В) Недопустимо, собаку необходимо оставлять у входа.

7. Людям с какими формами инвалидности может потребоваться помощь тифлосурдопереводчика?

- А) Людям с нарушениями зрения (незрячие, слабовидящие).
- Б) Людям с одновременным нарушением слуха и зрения (слепоглухим).
- В) Людям с нарушением слуха (глухие, слабослышащие).

8. Как наиболее корректно назвать человека с инвалидностью по зрению?

- А) Незрячий или слабовидящий человек.
- Б) Слепой или невидящий человек.
- В) Человек с остатками зрения.

**Код контролируемой компетенции: УК-6.**

9. Как привлечь внимание незнакомого незрячего человека, если вы хотите оказать ему помощь?

- А) Взять за белую трость и проводить человека.
- Б) Коснуться руки и предложить помощь.
- В) Окликнуть человека и сообщить, что нужно сделать.

10. Как обозначить слепоглохому человеку свое присутствие рядом с ним?

- А) Заговорить с ним.
- Б) Дотронуться до плеча или предплечья, а затем представиться.
- В) Встать напротив и установить зрительный контакт.

11. Как построить общение с глухим человеком в сопровождении переводчика?

- А) Необходимо обращаться непосредственно к глухому человеку.
- Б) Следует обращаться к сопровождающему или переводчику.
- В) Оба варианта допустимы.

12. Как построить общение со слабослышащим человеком?

- А) Говорить четко и естественно.
- Б) Смотреть прямо на человека, не загораживая лицо.
- В) По возможности, уменьшить окружающий шум.
- Г) Все перечисленные варианты.

13. Что следует сообщать незрячему человеку при сопровождении по улице?

- А) Ничего не говорить.
- Б) Описывать архитектуру, вывески магазинов и все остальные объекты, мимо которых вы проходите.
- В) Сообщать о ступенях лестниц, препятствиях и интересных объектах.

14. Чего следует избегать при общении с человеком с расстройством аутистического спектра?

- А) Прикасаться к человеку, держать за руки.
- Б) Использовать визуальные подсказки (рисунки или фотографии), чтобы объясниться.
- В) Повторять имя человека в начале каждой фразы, обращенной к нему.

15. Что нужно сделать, если вы заметили, как незрячий человек поднимает белую трость горизонтально?

- А) Не нужно ничего делать и отвлекать незрячего человека, когда он настраивает трость.
- Б) Нужно подойти и уточнить, какая помощь необходима.
- В) Не нужно ничего предпринимать – белая трость предназначена только для осмотра препятствий, не важно, поднята она или опущена.

16. Человек с инвалидностью обратился к вам с просьбой достать коляску из багажника машины и разложить ее. Какие ваши действия?

- А) Спокойно достать коляску и подготовить её, не задавая лишних вопросов.
- Б) Уточнить, как правильно достать и разложить коляску, чтобы не сломать её.
- В) Предупредить, что вы услышали просьбу, и постараться найти человека, который обучен или имеет опыт обращения с креслами-колясками.

**Код контролируемой компетенции: УК-9.**

17. Как помочь незрячему человеку пересчитать сдачу при совершении им покупки?

- А) Взять купюры в свои руки и положить ему в кошелек.
- Б) Взять купюры в свои руки и передавать их в руку незрячему по одной, озвучивая номинал.
- В) Взять купюры в свои руки, разобрать их по номиналу, передавать незрячему в руку по порядку от большего достоинства к меньшему, озвучивая номинал.

18. При переходе через дорогу вы увидели, как человек на кресле-коляске пытается преодолеть бордюр. Ваши действия?

- А) Обратиться за помощью к окружающим людям, чтобы поднять коляску вместе.
- Б) Взять коляску за раму и поднять передние колеса на бордюр.
- В) Спросить у человека, нужна ли ему помощь и как лучше помочь.

19. Как правильно скорректировать направление движения незрячего человека в помещении?

- А) Повернуть человека в нужную сторону, придерживая за плечо или предплечье.
- Б) Взять за руку, в которой нет белой трости, и проводить.
- В) Скоординировать словами: «Правее, левее, прямо» и т.д., или спросить, необходимо ли сопровождение

20. Вы заметили человека с инвалидностью в кресле-коляске, который находится в затруднительном положении, но угрозы жизни и здоровья нет. Какие ваши действия?

- А) Спросить, нужна ли человеку помощь, и, при согласии, оказать ее.
- Б) Если вы сами знаете, как решить проблему, лучше сразу сделать то, что необходимо.
- В) Снять на видео, как человек в коляске преодолевает затруднительную ситуацию, чтобы поделиться в социальных сетях.

21. Как лучше сопровождать незрячего человека при передвижении на улице или в помещении?

- А) Сопровождающему и незрячему человеку необходимо идти под руку, на одном уровне.
- Б) Необходимо вести незрячего человека впереди себя, особенно при проходе через двери.
- В) Незрячий человек должен держать сопровождающего за руку чуть выше локтя и находится чуть позади.

22. Если вы видите, что человек с инвалидностью не может встать со скамейки самостоятельно, как лучше поступить?
- А) Наблюдать и ждать, когда человек сам попросит помощи.
  - Б) Предложить помощь и поинтересоваться, как лучше эту помощь оказать.
  - В) Постараться не обращать внимание на неловкую ситуацию или отвернуться.
23. Что нельзя делать, если человек с инвалидностью поставил трость или костыли в проходе, и они мешают окружающим?
- А) Задавать вопрос о том, куда вы можете переставить костыли, чтобы они не мешали другим.
  - Б) Обращаться к человеку с инвалидностью с просьбой переставить костыли.
  - В) Самостоятельно переставлять костыли в более подходящее место.
24. Как начать общение с человеком с расстройством аутистического спектра?
- А) Сначала аккуратно дотронуться до плеча или ладони, чтобы привлечь внимание.
  - Б) Начать разговор первым.
  - В) Лучше подождать, пока человек с аутизмом подойдет и начнет разговор первым.
25. Какая просьба по отношению к человеку, использующему кресло-коляску, будет корректной?
- А) «Проходите».
  - Б) «Проезжайте».
  - В) Оба варианта некорректны
26. Как построить общение с человеком, у которого выраженные нарушения речи?
- А) Допустимо помогать человеку, договаривая за него фразы.
  - Б) Переспросить, если непонятно.
  - В) Постараться говорить в ответ медленно и громко.

## **Раздел -2 «Концептуальные основы инклюзивной культуры»**

### **Форма рубежного контроля: компьютерное тестирование**

#### **Вопросы рубежного контроля**

#### **Код контролируемой компетенции: УК-1.**

1. Как правильно называется специалист, который помогает общаться глухим и слышащим людям?
- А) Сурдопереводчик
  - Б) Тифлокомментатор.
  - В) Переводчик русского жестового языка.
2. Как правильно называется собака, которая помогает людям с нарушением зрения передвигаться и ориентироваться в пространстве?
- А) Собака-проводник для незрячего человека
  - Б) Собака-поводырь
  - В) Собака-проводник
3. Как называется специалист, лаконично описывающий предмет, пространство или действия вокруг, которые непонятны незрячему или слабовидящему человеку?

- А) Суфлёр.
- Б) Тифлопедагог.
- В) Тифлокомментатор.

4. Какие действия должен предпринять собственник объекта, недоступного для людей с инвалидностью?

- А) Разместить предупреждающий знак о недоступности объекта.
- Б) Разработать план по адаптации объекта с учетом организационных, технических и финансовых возможностей.
- В) Закрыть объект для обслуживания до проведения капитального ремонта или реконструкции.

5. Несоблюдение правил по обеспечению доступной среды является нарушением закона?

- А) Не является правонарушением.
- Б) Является административным правонарушением.
- В) Является уголовным правонарушением.

6. Какое устройство предназначено для общения со слабослышащим человеком, использующим слуховой аппарат или кохлеарный имплант?

- А) Звуковой маяк.
- Б) Тифлофлешплеер.
- В) Индукционная система.

**Код контролируемой компетенции: УК-6.**

7. Для каких категорий людей важно дублировать при помощи субтитров голосовую информацию, сопровождающую видеоматериалы?

- А) Для людей с нарушениями зрения.
- Б) Для людей с нарушениями речи.
- В) Для людей с нарушениями слуха.

8. Какой диаметр зоны нажатия кнопки вызова помощи соответствует действующим нормам?

- А) Не менее 10 мм.
- Б) Не менее 50 мм.
- В) В зависимости от задания на проектирование.

9. Какие действия сопровождающего лица допустимы при проезде в городском пассажирском транспорте?

- А) Зайти в транспортное средство и предложить другим пассажирам освободить место для человека с инвалидностью.
- Б) Зайти в транспортное средство, осмотреться и проводить человека с инвалидностью к свободному месту.
- В) Пользоваться только услугами такси.

10. Какие элементы доступности общественного транспорта делают посадку незрячего или слабовидящего пассажира безопаснее?

- А) Брайлевские таблички в салоне.
- Б) Брайлевские надписи на кнопках STOP на поручнях.

В) Системы информирования и ориентирования.

11. Какие средства адаптации объекта необходимы людям с нарушениями опорно-двигательного аппарата?

- А) Первая и последняя ступенька отмечаются контрастной полосой.
- Б) К началу и концу длины перил добавляется 30 см.
- В) Нумерация этажей дублируется информационными тактильными табличками.

12. Что из перечисленного является средством альтернативной и дополнительной коммуникации, предназначенным для помощи в общении с окружающими?

- А) Айттрекер.
- Б) Брайлевский шрифт.
- В) Мнемосхема.

13. Какая информация на сайте организации должна быть доступна для незрячих людей?

- А) Только текстовая информация.
- Б) Должна быть сделана альтернативная версия сайта, содержащая только самую важную информацию.
- В) Должна быть доступна вся информация на сайте, включая рисунки, фотографии, таблицы и т.п.

**Код контролируемой компетенции: УК-9.**

14. Где должен размещаться знак доступности объекта для людей с инвалидностью по зрению?

- А) На входной двери в здание.
- Б) Перед входом в здание, с любой стороны стены, где есть достаточный обзор.
- В) Рядом с входной дверью, на стене, со стороны расположения дверной ручки.

15. В каких случаях допустимо использовать интерактивный информационный дисплей на объекте?

- А) Если дисплей оснащен программным обеспечением для доступа всех категорий посетителей с инвалидностью.
- Б) Если дисплей размещен на высоте 0,85-1,1 м от уровня пола, и к нему обеспечен свободный доступ для людей, передвигающихся на коляске.
- В) При соблюдении всех перечисленных условий.

16. На какую ступень наносится контрастная полоса для ориентирования слабовидящих людей?

- А) На каждую ступень.
- Б) На первую ступень.
- В) На первую и последнюю ступень.

17. Что такое «сенсорная карта объекта»?

- А) Навигационная схема, адаптированная для людей с сенсорными нарушениями (зрения или слуха).
- Б) Карта, на которой обозначены места избыточного шума, освещенности и комнаты «сенсорной разгрузки».



В) Тактильная карта для слабовидящих и незрячих людей с различными рельефными обозначениями.

18. Для чего на прозрачных дверях размещают желтые круги?

А) Специальный круг на двери – это элемент универсального дизайна.

Б) Маркировка помогает слабовидящему человеку заметить прозрачную дверь.

В) Желтый круг указывают именно ту дверь, в которую необходимо проходить человеку с инвалидностью.

19. Вы видите человека в кресле-коляске с электроприводом, который остановился на проезжей части и не может привести в действие коляску при помощи пульта управления. Что нужно предпринять, чтобы обезопасить человека?

А) Поставить знак аварийной остановки и вызвать специалистов, так как передвигать коляску в ручном режиме невозможно.

Б) Призвать окружающих на помощь, поднять коляску с пользователем и перенести в безопасное место, так как передвигать коляску в ручном режиме невозможно.

В) Перевести рычаг двигателей в ручное управление и докатить коляску до безопасного места.

20. Что следует предусмотреть в кабине лифта для обеспечения его доступности для людей с нарушением зрения?

А) Правила пользования лифтом, напечатанные рельефно-точечным шрифтом Брайля.

Б) Тактильные указатели у дверей кабины лифта.

В) Автоматический речевой оповещатель направления движения лифта и номера этажа.

#### **4.3.2. Оценочные материалы для проведения промежуточной аттестации обучающихся по дисциплине (модулю)**

##### **Вопросы для проведения промежуточной аттестации обучающихся по дисциплине (модулю)**

##### **Код контролируемой компетенции: УК-1.**

1. Типологические особенности лиц с нарушениями слуха.
2. Типологические особенности лиц с нарушениями зрения.
3. Типологические особенности лиц с нарушениями речи.
4. Типологические особенности лиц с детским церебральным параличом.
5. Типологические особенности лиц с задержкой психического развития.
6. Типологические особенности лиц с интеллектуальным нарушением.
7. Типологические особенности лиц со сложными нарушениями развития.
8. Типологические особенности лиц с расстройством аутистического спектра.
9. Типологические особенности лиц с синдромом дефицита внимания и гиперактивностью.

##### **Код контролируемой компетенции: УК-6**

10. Особенности взаимодействия и правила общения с лицами, имеющими нарушения слуха.

11. Особенности взаимодействия и правила общения с лицами, имеющими нарушения зрения.

12. Особенности взаимодействия и правила общения с лицами, имеющими нарушения речи.

13. Особенности взаимодействия и правила общения с лицами, имеющими церебральный паралич.

14. Особенности взаимодействия и правила общения с лицами, имеющими интеллектуальные нарушения.

15. Особенности взаимодействия и правила общения с лицами, имеющими расстройство аутистического спектра.

16. Особенности взаимодействия и правила общения с лицами, имеющими синдром дефицита внимания и гиперактивность.

17. Особенности взаимодействия и правила общения с лицами, имеющими сложные нарушения развития.

**Код контролируемой компетенции: УК-9**

18. Международные акты о правах инвалидов.

19. Законодательные акты Российской Федерации, содержащие основные права людей с инвалидностью.

20. Региональные гарантии прав инвалидов.

21. Создание безбарьерной среды для людей с инвалидностью в образовательных организациях.

22. Создание безбарьерной среды для людей с инвалидностью в учреждениях социальной защиты населения.

23. Создание безбарьерной среды для людей с инвалидностью в медицинских организациях.

24. Создание безбарьерной среды для людей с инвалидностью в учреждениях культуры.

## **РАЗДЕЛ 5. УСЛОВИЯ РЕАЛИЗАЦИИ ДИСЦИПЛИНЫ (МОДУЛЯ)**

### **5.1. Перечень основной и дополнительной учебной литературы для освоения дисциплины (модуля)**

#### **5.1.1. Основная литература**

1. Михальчи, Е. В. Инклюзивное образование: учебник и практикум для вузов / Е. В. Михальчи. — Москва: Издательство Юрайт, 2023. — 177 с. — (Высшее образование). — ISBN 978-5-534-04943-5. — Текст: электронный // Образовательная платформа Юрайт [сайт]. — URL: <https://urait.ru/bcode/515308> (дата обращения: 08.03.2023).

2. Фурьева, Т. В. Социальная инклюзия: учебное пособие для вузов / Т. В. Фурьева. — 2-е изд., перераб. и доп. — Москва: Издательство Юрайт, 2023. — 189 с. — (Высшее образование). — ISBN 978-5-534-07465-9. — Текст: электронный // Образовательная платформа Юрайт [сайт]. — URL: <https://urait.ru/bcode/516725> (дата обращения: 08.03.2023).

#### **5.1.2. Дополнительная литература**

1. Баринаова, Е. Б. Теория и практика инклюзивного обучения в образовательных организациях: учебное пособие для вузов / Е. Б. Баринаова. — Москва: Издательство Юрайт, 2023. — 97 с. — (Высшее образование). — ISBN 978-5-534-13878-8. — Текст: электронный //

Образовательная платформа Юрайт [сайт]. — URL: <https://urait.ru/bcode/519666> (дата обращения: 08.03.2023).

2. Козырева, О. А. Ассистивные технологии в инклюзивном образовании: учебное пособие для вузов / О. А. Козырева. — 2-е изд. — Москва: Издательство Юрайт, 2023. — 118 с. — (Высшее образование). — ISBN 978-5-534-14959-3. — Текст: электронный // Образовательная платформа Юрайт [сайт]. — URL: <https://urait.ru/bcode/520108> (дата обращения: 08.03.2023).

### **5.2 Перечень ресурсов информационно-коммуникационной сети «Интернет», необходимых для освоения дисциплины (модуля)**

№№	Название электронного ресурса	Описание электронного ресурса	Используемый для работы адрес
1.	ЭБС «Университетская библиотека онлайн»	Электронная библиотека, обеспечивающая доступ высших и средних учебных заведений, публичных библиотек и корпоративных пользователей к наиболее востребованным материалам по всем отраслям знаний от ведущих российских издательств	<a href="http://biblioclub.ru/">http://biblioclub.ru/</a>
2.	Научная электронная библиотека eLIBRARY.ru	Крупнейший российский информационно-аналитический портал в области науки, технологии, медицины и образования, содержащий рефераты и полные тексты более 34 млн научных публикаций и патентов	<a href="http://elibrary.ru/">http://elibrary.ru/</a>
3.	Образовательная платформа Юрайт	Электронно-библиотечная система для ВУЗов, ССУЗов, обеспечивающая доступ к учебникам, учебной и методической литературе по различным дисциплинам.	<a href="https://urait.ru/">https://urait.ru/</a>
4.	База данных "EastView"	Полнотекстовая база данных периодических изданий	<a href="https://dlib.eastview.com">https://dlib.eastview.com</a>
5.	Электронная библиотека "Grebennikon"	Библиотека предоставляет доступ более чем к 30 журналам, выпускаемых Издательским домом "Гребенников".	<a href="https://grebennikon.ru/">https://grebennikon.ru/</a>

### **5.3 Методические указания для обучающихся по освоению дисциплины (модуля)**

Освоение обучающимся дисциплины (модуля) предполагает изучение материалов дисциплины (модуля) на аудиторных занятиях и в ходе самостоятельной работы. Аудиторные занятия проходят в форме лекций, семинаров, практических занятий.

При подготовке к аудиторным занятиям необходимо помнить особенности каждой формы его проведения.

Подготовка к учебному занятию лекционного типа заключается в следующем.

С целью обеспечения успешного обучения обучающийся должен готовиться к лекции, поскольку она является важнейшей формой организации учебного процесса, поскольку:

- знакомит с новым учебным материалом;
- разъясняет учебные элементы, трудные для понимания;
- систематизирует учебный материал;
- ориентирует в учебном процессе.

С этой целью:

- внимательно прочитайте материал предыдущей лекции;

- ознакомьтесь с учебным материалом по учебнику и учебным пособиям с темой прочитанной лекции;
- внесите дополнения к полученным ранее знаниям по теме лекции на полях лекционной тетради;
- запишите возможные вопросы, которые вы зададите лектору на лекции по материалу изученной лекции;
- постарайтесь уяснить место изучаемой темы в своей подготовке;
- узнайте тему предстоящей лекции (по тематическому плану, по информации лектора) и запишите информацию, которой вы владеете по данному вопросу.

Подготовка к занятию семинарского типа

При подготовке и работе во время проведения занятий семинарского типа следует обратить внимание на следующие моменты: на процесс предварительной подготовки, на работу во время занятия, обработку полученных результатов, исправление полученных замечаний.

Предварительная подготовка к учебному занятию семинарского типа заключается в изучении теоретического материала в отведенное для самостоятельной работы время, ознакомление с инструктивными материалами с целью осознания задач практического занятия, техники безопасности.

Работа во время проведения учебного занятия семинарского типа включает:

- консультирование студентов преподавателями и вспомогательным персоналом с целью предоставления исчерпывающей информации, необходимой для самостоятельного выполнения предложенных преподавателем задач, ознакомление с правилами техники безопасности при работе;
- самостоятельное выполнение заданий согласно обозначенной учебной программой тематики.

Обработка, обобщение полученных результатов работы проводится обучающимися самостоятельно или под руководством преподавателя (в зависимости от степени сложности поставленных задач). В результате оформляется индивидуальный отчет. Подготовленная к сдаче на контроль и оценку работа сдается преподавателю. Форма отчетности может быть письменная, устная или две одновременно. Главным результатом в данном случае служит получение положительной оценки по каждому практическому занятию. Это является необходимым условием при проведении рубежного контроля и допуска к зачету. При получении неудовлетворительных результатов обучающийся имеет право в дополнительное время пересдать преподавателю работу до проведения промежуточной аттестации.

## **5.4 Информационно-технологическое обеспечение образовательного процесса по дисциплины (модуля)**

### **5.4.1. Средства информационных технологий**

1. Персональные компьютеры;
2. Средства доступа в Интернет;
3. Проектор.

### **5.4.2. Лицензионное и свободно распространяемое программное обеспечение, в том числе отечественного производства:**

1. Операционная система: Astra Linux SE
2. Пакет офисных программ: LibreOffice

3. Справочная система Консультант+
4. Okular или Acrobat Reader DC
5. Ark или 7-zip
6. User Gate
7. TrueConf (client)

#### 5.4.3. Информационные справочные системы и профессиональные базы данных

№№	Название электронного ресурса	Описание электронного ресурса	Используемый для работы адрес
1.	ЭБС «Университетская библиотека онлайн»	Электронная библиотека, обеспечивающая доступ высших и средних учебных заведений, публичных библиотек и корпоративных пользователей к наиболее востребованным материалам по всем отраслям знаний от ведущих российских издательств	<a href="http://biblioclub.ru/">http://biblioclub.ru/</a>
2.	Научная электронная библиотека eLIBRARY.ru	Крупнейший российский информационно-аналитический портал в области науки, технологии, медицины и образования, содержащий рефераты и полные тексты более 34 млн научных публикаций и патентов	<a href="http://elibrary.ru/">http://elibrary.ru/</a>
3.	Образовательная платформа Юрайт	Электронно-библиотечная система для ВУЗов, ССУЗов, обеспечивающая доступ к учебникам, учебной и методической литературе по различным дисциплинам.	<a href="https://urait.ru/">https://urait.ru/</a>
4.	База данных "EastView"	Полнотекстовая база данных периодических изданий	<a href="https://dlib.eastview.com">https://dlib.eastview.com</a>
5.	Электронная библиотека "Grebennikon"	Библиотека предоставляет доступ более чем к 30 журналам, выпускаемых Издательским домом "Гребенников".	<a href="https://grebennikon.ru/">https://grebennikon.ru/</a>

#### 5.5. Материально-техническое обеспечение образовательного процесса по дисциплине (модулю)

Для изучения дисциплины (модуля) «*Технологии возможностей и безбарьерной среды*» в рамках реализации основной профессиональной образовательной программы по направлению подготовки 40.03.01 Юриспруденция используются:

**Учебная аудитория для занятий лекционного типа** оснащена специализированной мебелью (стол для преподавателя, парты, стулья, доска для написания мелом); техническими средствами обучения (видеопроекционное оборудование, средства звуковоспроизведения, экран и имеющие выход в сеть Интернет).

**Учебная аудитория для занятий семинарского типа:** оснащена специализированной мебелью (стол для преподавателя, парты, стулья, доска для написания мелом); техническими средствами обучения (видеопроекционное оборудование, средства звуковоспроизведения, экран и имеющие выход в сеть Интернет).

**Помещения для самостоятельной работы обучающихся:** оснащены специализированной мебелью (парты, стулья) техническими средствами обучения (персональные компьютеры с доступом в сеть интернет и обеспечением доступа в электронно-информационную среду университета, программным обеспечением).

## **5.6. Образовательные технологии**

При реализации дисциплины (модуля) *«Технологии возможностей и безбарьерной среды»* применяются различные образовательные технологии, в том числе технологии электронного обучения.

Освоение дисциплины (модуля) *«Технологии возможностей и безбарьерной среды»* предусматривает использование в учебном процессе активных и интерактивных форм проведения учебных занятий в форме деловых игр и разбора конкретных ситуаций, в сочетании с внеаудиторной работой с целью формирования и развития профессиональных навыков обучающихся.

При освоении дисциплины (модуля) *«Технологии возможностей и безбарьерной среды»* предусмотрено применение электронного обучения.

Учебные часы дисциплины (модуля) *«Технологии возможностей и безбарьерной среды»* предусматривают классическую контактную работу преподавателя с обучающимся в аудитории и контактную работу посредством электронной информационно-образовательной среды в синхронном и асинхронном режиме (вне аудитории) посредством применения возможностей компьютерных технологий (электронная почта, электронный учебник, тестирование, вебинар, видеофильм, презентация, форум и др.).

В рамках дисциплины (модуля) предусмотрены встречи с руководителями и работниками организаций, деятельность которых связана с направленностью реализуемой основной профессиональной образовательной программы.

## ЛИСТ РЕГИСТРАЦИИ ИЗМЕНЕНИЙ

№ п/п	Содержание изменения	Реквизиты документа об утверждении изменения	Дата введения изменения
1.	Утверждена и введена в действие решением Ученого совета Факультета политических и социальных наук на основании Федерального государственного образовательного стандарта высшего образования - бакалавриат по направлению подготовки <b>40.03.01 Юриспруденция</b> , утвержденного приказом Министерства науки и высшего образования Российской Федерации от 13 августа 2020 г. № 1011,	Протокол заседания Ученого совета факультета № 10 от «26» апреля 2023 года	01.09.23



**Министерство науки и высшего образования Российской Федерации  
Федеральное государственное бюджетное образовательное учреждение  
высшего образования  
«Российский государственный социальный университет»**

УТВЕРЖДАЮ

и.о. декана факультета политических и социальных

технологий \_\_\_\_\_ /Пивнева С.В./

28.03. 2023 г.

**РАБОЧАЯ ПРОГРАММА ДИСЦИПЛИНЫ (МОДУЛЯ)  
АДАПТИВНЫЕ ИНФОРМАЦИОННО-КОММУНИКАЦИОННЫЕ ТЕХНОЛОГИИ**

**Направление подготовки  
40.03.01 «Юриспруденция»**

**Направленность  
«Гражданско-правовая (Правовые основы искусственного интеллекта)»**

**ОБРАЗОВАТЕЛЬНАЯ ПРОГРАММА ВЫСШЕГО ОБРАЗОВАНИЯ – ПРОГРАММА  
БАКАЛАВРИАТА**

**Форма обучения**

***Очно-заочная***

Москва 2023



Рабочая программа дисциплины (модуля) «*Адаптивные информационно-коммуникационные технологии*» разработана на основании федерального государственного образовательного стандарта высшего образования – *бакалавриата* по направлению подготовки – **40.03.01 Юриспруденция**, утвержденного приказом Министерства науки и высшего образования Российской Федерации от 13 августа 2020 г. № 1011, учебного плана по основной профессиональной образовательной программе высшего образования – программе *бакалавриата* по направлению подготовки **40.03.01 Юриспруденция**.

Рабочая программа дисциплины (модуля) «*Адаптивные информационно-коммуникационные технологии*» разработана рабочей группой в составе: канд. пед. наук, доцент Крапивка С.В.

Рабочая программа дисциплины (модуля) обсуждена и утверждена на заседании кафедры информационных технологий, искусственного интеллекта и общественно-социальных технологий цифрового общества факультета социальных и политических технологий. Протокол № 7 от «28» марта 2023 года.

Заведующий кафедрой  
канд. пед. наук, доцент

\_\_\_\_\_  
(подпись)

С.В. Крапивка

Рабочая программа дисциплины (модуля) рецензирована и рекомендована к утверждению:

ФГБОУ ВО «Московский политехнический университет», НОЦ инфокогнитивных технологий, доктор технических наук, профессор

\_\_\_\_\_  
(подпись)

Н.И. Гданский

канд. техн. наук, доцент кафедры информационных технологий, искусственного интеллекта и общественно-социальных технологий цифрового общества факультета политических и социальных технологий

\_\_\_\_\_  
(подпись)

В.Л. Симонов

## СОДЕРЖАНИЕ

<b>РАЗДЕЛ 1. ПАСПОРТ РАБОЧЕЙ ПРОГРАММЫ ДИСЦИПЛИНЫ (МОДУЛЯ)</b> .....	<b>4</b>
1.1. Цель и задачи дисциплины (модуля).....	4
1.2. Планируемые результаты обучения по дисциплине в рамках планируемых результатов освоения основной профессиональной образовательной программы высшего образования – программы бакалавриата соотнесенные с установленными индикаторами достижения компетенций .....	4
<b>РАЗДЕЛ 2. СТРУКТУРА И СОДЕРЖАНИЕ ДИСЦИПЛИНЫ</b> .....	<b>5</b>
2.1. Объем дисциплины, включая контактную работу обучающегося с педагогическими работниками и самостоятельную работу обучающегося.....	5
2.2. Учебно-тематический план дисциплины .....	5
2.3. Содержание дисциплины.....	6
<b>РАЗДЕЛ 3. УЧЕБНО-МЕТОДИЧЕСКОЕ ОБЕСПЕЧЕНИЕ САМОСТОЯТЕЛЬНОЙ РАБОТЫ ОБУЧАЮЩИХСЯ ПО ДИСЦИПЛИНЕ</b> .....	<b>8</b>
3.1. Виды самостоятельной работы обучающихся по дисциплине .....	8
3.2. Задания для самостоятельной работы .....	8
3.3. Методические указания к самостоятельной работе по дисциплине (модулю) .....	11
<b>РАЗДЕЛ 4. ОЦЕНОЧНЫЕ МАТЕРИАЛЫ ПО ДИСЦИПЛИНЕ</b> .....	<b>12</b>
4.1. Форма промежуточной аттестации обучающегося по дисциплине .....	12
4.2. Оценочные материалы, определяющие процедуры оценивания знаний, умений, навыков и (или) опыта деятельности, характеризующих этапы формирования компетенций.....	12
4.2.1. Организационные основы применения балльно-рейтинговой системы оценки успеваемости обучающихся по дисциплине (модулю).....	12
4.2.2. Проведение текущего контроля успеваемости обучающихся по дисциплине (модулю) в соответствии с балльно-рейтинговой системой оценки успеваемости обучающегося.....	12
4.2.3. Проведение промежуточной аттестации обучающихся по дисциплине (модулю) в соответствии с балльно-рейтинговой системой оценки успеваемости обучающегося.....	13
4.3. Перечень заданий для проведения текущей и промежуточной оценки знаний, умений, навыков и (или) опыта деятельности, характеризующих этапы формирования компетенций.....	15
4.3.1. Оценочные материалы для проведения текущей аттестации и рубежного контроля, обучающихся по дисциплине.....	15
4.3.2. Оценочные материалы для проведения промежуточной аттестации обучающихся по дисциплине.....	17
<b>РАЗДЕЛ 5. УСЛОВИЯ РЕАЛИЗАЦИИ ДИСЦИПЛИНЫ</b> .....	<b>19</b>
5.1. Перечень основной и дополнительной учебной литературы для освоения дисциплины .....	19
5.1.1. Основная литература.....	19
5.1.2. Дополнительная литература.....	19
5.2. Перечень ресурсов информационно-коммуникационной сети «Интернет», необходимых для освоения дисциплины.....	19
5.3. Методические указания для обучающихся по освоению дисциплины (модуля).....	20
5.4.1. Средства информационных технологий .....	21
5.4.2. Лицензионное и свободно распространяемое программное обеспечение, в том числе отечественного производства.....	21
5.4.3. Информационные справочные системы и профессиональные базы данных .....	21
5.5. Материально-техническое обеспечение образовательного процесса по дисциплине.....	21
5.6. Образовательные технологии.....	22
<b>ЛИСТ РЕГИСТРАЦИИ ИЗМЕНЕНИЙ</b> .....	<b>23</b>

## РАЗДЕЛ 1. ПАСПОРТ РАБОЧЕЙ ПРОГРАММЫ ДИСЦИПЛИНЫ (МОДУЛЯ)

### 1.1. Цель и задачи дисциплины (модуля)

Цель дисциплины (модуля) заключается в получении обучающихся с инвалидностью и ОВЗ теоретических знаний области современных адаптивных информационных технологий, освоение общих принципов работы с инструментарием информационных технологий и получение практических навыков, необходимых для последующего применения в профессиональной сфере современных информационных технологий для решения прикладных задач.

Задачи дисциплины (модуля):

1. формирование у обучающихся знаний принципов сбора, отбора и обобщения информации с помощью специализированных средств;
2. обеспечение устойчивых навыков систематизации в условиях локальных и глобальных сетей и систем телекоммуникаций, новых информационных технологий;
3. формирование умения работы с информационными источниками, приобретение опыта научного поиска, создания учебных и научных текстов.

### 1.2. Планируемые результаты обучения по дисциплине в рамках планируемых результатов освоения основной профессиональной образовательной программы высшего образования – программы *бакалавриата* соотнесенные с установленными индикаторами достижения компетенций

Процесс освоения дисциплины направлен на формирование у обучающихся следующих компетенций: УК-1, УК-9 в соответствии с учебным планом.

В результате освоения дисциплины (модуля) обучающийся должен демонстрировать следующие результаты:

Категория компетенций (при наличии)	Код компетенции Формулировка компетенции	Код и наименование индикатора достижения компетенции	Результаты обучения
Системное и критическое мышление	УК-1 Способен осуществлять поиск, критический анализ и синтез информации, применять системный подход для решения поставленных задач	УК-1.1. Находит и критически оценивает информацию, необходимую для решения задачи. УК-1.2. Предлагает различные варианты решения задачи, оценивая их последствия на основе синтеза и критического анализа информации. УК-1.3. Выбирает оптимальный вариант решения задачи, аргументируя свой выбор.	<b>Знать:</b> основные принципы сбора, отбора и обобщения информации. <b>Уметь:</b> соотносить разнородные явления и систематизировать их в рамках избранных видов профессиональной деятельности. <b>Владеть:</b> практическим опытом работы с информационными источниками, навыками работы с информацией с помощью специализированных средств.

Категория компетенций (при наличии)	Код компетенции Формулировка компетенции	Код и наименование индикатора достижения компетенции	Результаты обучения
Инклюзивная компетентность	УК-9. Способен использовать базовые дефектологические знания в социальной и профессиональной сферах	УК-9.1. Осознает значимость и проблемы профессиональной и социальной адаптации лиц с ограниченными возможностями. УК-9.2. Понимает особенности применения базовых дефектологических знаний в социальной и профессиональной сферах. УК-9.3. Владеет навыками взаимодействия в социальной и профессиональной сферах с лицами с ограниченными возможностями.	<b>Знать:</b> понятие инклюзивной компетентности, ее компоненты и структуру, особенности применения базовых дефектологических знаний в социальной и профессиональной сферах. <b>Уметь:</b> планировать и осуществлять профессиональную деятельность с лицами с ограниченными возможностями здоровья. <b>Владеть:</b> навыками взаимодействия в социальной и профессиональной сферах с лицами с ограниченными возможностями здоровья.

## РАЗДЕЛ 2. СТРУКТУРА И СОДЕРЖАНИЕ ДИСЦИПЛИНЫ

### 2.1. Объем дисциплины, включая контактную работу обучающегося с педагогическими работниками и самостоятельную работу обучающегося

Общая трудоемкость дисциплины составляет 2 зачетные единицы.

#### Очно-заочная форма обучения

Вид учебной работы	Всего часов	Семестры			
		1			
<b>Контактная работа обучающихся с педагогическими работниками</b>	24	24			
Лекционные занятия	16	16			
<i>из них: в форме практической подготовки</i>	0	0			
Практические занятия	8	8			
<i>из них: в форме практической подготовки</i>	0	0			
<b>Самостоятельная работа обучающихся</b>	39	39			
<b>Контроль промежуточной аттестации</b>	<b>9</b>	<b>9</b>			
Форма промежуточной аттестации	зачет				
<b>ОБЪЕМ ДИСЦИПЛИНЫ В ЧАСАХ</b>	<b>72</b>	<b>72</b>			

### 2.2. Учебно-тематический план дисциплины

#### Очно-заочной формы обучения

Раздел, тема	Виды учебной работы, академических часов		
	Всего	ельн ая	Контактная работа обучающихся с педагогическими работниками

			<b>Всего</b>	<b>Лекционные занятия</b> <i>из них: в форме практической подготовки</i>	<b>Практические занятия</b> <i>из них: в форме практической подготовки</i>	<b>Лабораторные занятия</b> <i>из них: в форме практической подготовки</i>					
<b>Семестр 1</b>											
<b>Раздел 1 Основы современных адаптивных информационных технологий</b>	<b>36</b>	<b>24</b>	<b>12</b>	<b>8</b>	<b>4</b>						
Тема 1.1. Особенности современных адаптивных информационных технологий	18	12	4	2	2						
Тема 1.2 Использование адаптированной компьютерной техники	18	12	8	6	2						
<b>Раздел 2. Информационные и коммуникационные технологии как средства коммуникации</b>	<b>27</b>	<b>15</b>	<b>12</b>	<b>8</b>	<b>2</b>						
Тема 2.1. Дистанционные образовательные технологии	13	7	6	4	2						
Тема 2.2. Технические и программные средства телекоммуникационных технологий	14	8	6	4	2						
<b>Контроль промежуточной аттестации (час)</b>	<b>9</b>										
<i>Форма промежуточной аттестации</i>	<b>зачет</b>										
<b>Общий объем, часов</b>	<b>72</b>	<b>39</b>	<b>24</b>	<b>16</b>	<b>8</b>						

### 2.3. Содержание дисциплины

#### РАЗДЕЛ 1. Основы современных адаптивных информационных технологий

##### Перечень изучаемых элементов содержания

Особенности информационных технологий для людей с ограниченными возможностями здоровья. Организация индивидуального информационного пространства. Адаптивные информационные и коммуникационные технологии поддержки принятия решений.

##### Тема 1.1. Особенности современных адаптивных информационных технологий

##### Перечень изучаемых элементов содержания

Новые задачи педагогических коллективов в работе с обучающимся, относящимся к разным категориям лиц с ограниченными возможностями здоровья: создание атмосферы заинтересованности каждого обучающегося в работе группы; использование в ходе учебы

дидактического материала и специальных устройств, наиболее доступных и значимых видов и форм учебного содержания.

### **Тема 1.2. Использование адаптированной компьютерной техники**

#### **Перечень изучаемых элементов содержания**

Осуществление вызова на мобильный телефон через образовательную сеть «мобильное образование» или «m-обучение». Требование совместимости конкретной ассистивной технологии, например, слухового аппарата или других средств с мобильным телефоном. Специальные компьютерные учебные программы.

## **ЗАДАНИЯ К ПРАКТИЧЕСКИМ ЗАНЯТИЯМ РАЗДЕЛА 1**

**Тема практического занятия: Особенности современных адаптивных информационных технологий.**

Форма практического задания: дискуссия, аналитическое задание.

Пример аналитического задания: провести анализ средств современных адаптивных информационных технологий (составить таблицу, построить диаграммы).

**Тема практического занятия: Использование адаптированной компьютерной техники**

Форма практического задания: аналитическое задание, практическая работа.

Пример аналитического задания: провести анализ инструментов адаптации компьютерной техники и программного обеспечения.

Пример практического задания: изучить и продемонстрировать средства адаптации официального сайта РГСУ, электронной информационно-образовательной среды РГСУ.

## **РУБЕЖНЫЙ КОНТРОЛЬ К РАЗДЕЛУ 1**

Форма рубежного контроля – защита реферата

**РАЗДЕЛ 2. Информационные и коммуникационные технологии как средства коммуникации**

#### **Перечень изучаемых элементов содержания**

Дистанционные технологии в образовании: проблемы, возможности, перспективы развития. Электронное обучение. Перспективы развития адаптивных информационных технологий. Глобальные, базовые и прикладные информационные технологии. Современные адаптивные технические и программные средства телекоммуникации. Информационная технология как система.

### **Тема 2.1. Дистанционные образовательные технологии**

#### **Перечень изучаемых элементов содержания**

Дистанционные образовательные технологии: проблемы, возможности, перспективы развития. Электронное обучение. Интернет курсы. Интернет тестирование. Интернет олимпиады. Использование адаптивных технологий в учебном процессе.

### **Тема 2.2. Технические и программные средства телекоммуникационных технологий**

#### **Перечень изучаемых элементов содержания**

Понятие о современных технических и программных средствах телекоммуникации. Технические средства создания электронных документов. Технологии распознавания текста и обработки файлов.

## **ЗАДАНИЯ К ПРАКТИЧЕСКИМ ЗАНЯТИЯМ РАЗДЕЛА 2**

**Тема практического занятия: Дистанционные образовательные технологии.**

Форма практического задания: дискуссия, дискуссия; практическая работа.

**Примеры вопросов для обсуждения:**

1. Преимущества и недостатки дистанционных образовательных технологий.
2. Средства дистанционных образовательных технологий.
3. Сравнительная характеристика систем управления образовательным контентом.

Пример практического задания: с помощью адаптационных средств разместить в указанный преподавателем раздел плана занятий учебного курса в электронной информационно-образовательной среде РГСУ материалы текущего и рубежного контроля по разделу 1.

**Тема практического занятия: Технические и программные средства телекоммуникационных технологий**

Форма практического задания: аналитическое задание, практическая работа.

Пример аналитического задания: провести анализ состава и характеристик технических и программных средств телекоммуникационных технологий.

Пример практического задания: изучить и продемонстрировать средства адаптации информационного обмена (формы обратной связи, сообщения, форумы) официального сайта РГСУ, электронной информационно-образовательной среды РГСУ.

## **РУБЕЖНЫЙ КОНТРОЛЬ К РАЗДЕЛУ 2**

Форма рубежного контроля – защита реферата

## **РАЗДЕЛ 3. УЧЕБНО-МЕТОДИЧЕСКОЕ ОБЕСПЕЧЕНИЕ САМОСТОЯТЕЛЬНОЙ РАБОТЫ ОБУЧАЮЩИХСЯ ПО ДИСЦИПЛИНЕ**

### **3.1. Виды самостоятельной работы обучающихся по дисциплине**

*Очно-заочной формы обучения*

<b>Раздел, тема</b>	<b>Количество часов</b>	<b>Вид самостоятельной работы</b>
<b>Семестр 1</b>		
Раздел 1. Основы современных адаптивных информационных технологий	14	Подготовка реферата
	10	Самостоятельное изучение материала раздела/темы
Раздел 2. Информационные и коммуникационные технологии как средства коммуникации	7	Подготовка реферата
	8	Самостоятельное изучение материала раздела/темы
<b>Общий объем по модулю/семестру, часов</b>	39	
<b>Общий объем по дисциплине, часов</b>	39	

### **3.2. Задания для самостоятельной работы**

**Задания для самостоятельной работы к Разделу 1**

**Вопросы для самостоятельной работы к Разделу 1**

1. Понятие «доступные ИКТ» как весь спектр ассистивных и основных технологий и

- форматов.
2. Состав «доступных ИКТ».
  3. базовые технологии (компьютеры и мобильные телефоны, содержащие встроенные специальные возможности);
  4. ассистивные технологии. Слуховые аппараты.
  5. Программы чтения с экрана, адаптивные клавиатуры);
  6. форматы доступа (HTML-доступ, книги DAISY (информационная система цифрового доступа) и т.д.)
  7. Прикладное программное обеспечение ассистивных технологий.
  8. Совместимость слухового аппарата или других средств с мобильным телефоном.
  9. Просмотр веб-сайта с помощью «программы чтения с экрана».
  10. Использование альтернативных средств коммуникации.

### **Перечень тем рефератов к Разделу 1:**

1. Интеграция ИКТ в инклюзивное образование.
2. Многоязычие: ключ к инклюзивному образованию в условиях информатизации общества.
3. Компьютеры и программное обеспечение: встроенные специальные возможности.
4. Мобильные телефоны: встроенные специальные возможности.
5. Слуховые аппараты: виды и характеристики.
6. Программы чтения с экрана.
7. Адаптивные клавиатуры.
8. HTML-доступ, книги DAISY.
9. Информационная система цифрового доступа.
10. Информационный рынок: определение, становление, современное состояние.
11. Современные экономические условия информатизации российского общества.
12. Современные социальные условия информатизации российского общества.
13. Современные культурные условия информатизации российского общества.
14. Роль библиотек в построении образования информационного общества.
15. Программные технологии Интернет-телефонии.
16. Аппаратные технологии Интернет-телефонии.
17. Средства адаптации для работы с текстовыми документами.
18. Средства адаптации для работы с табличными документами.
19. Средства адаптации для подготовки презентаций.
20. Адаптированные документ-камеры. Сканирование документов.

### **Литература для самостоятельного изучения к Разделу 1.**

#### **1. Основная литература**

1. Советов, Б. Я. Информационные технологии: учебник для вузов / Б. Я. Советов, В. В. Цехановский. — 7-е изд., перераб. и доп. — Москва: Издательство Юрайт, 2023. — 327 с. — (Высшее образование). — ISBN 978-5-534-00048-1. — Текст: электронный // Образовательная платформа Юрайт [сайт]. — URL: <https://urait.ru/bcode/510751>
2. Гаврилов, М. В. Информатика и информационные технологии: учебник для вузов / М. В. Гаврилов, В. А. Климов. — 5-е изд., перераб. и доп. — Москва: Издательство Юрайт, 2023. — 355 с. — (Высшее образование). — ISBN 978-5-534-15819-9. — Текст: электронный // Образовательная платформа Юрайт [сайт]. — URL: <https://www.biblio-online.ru/bcode/509820>

#### **2. Дополнительная литература**

1. Трофимов, В. В. Информационные технологии в 2 т. Том 1: учебник для вузов / В. В. Трофимов. — Москва: Издательство Юрайт, 2023. — 238 с. — (Высшее образование). — ISBN 978-5-534-01935-3. — Текст: электронный // Образовательная платформа Юрайт [сайт]. — URL: <https://urait.ru/bcode/512725>



2. Трофимов, В. В. Информационные технологии в 2 т. Том 2: учебник для вузов / В. В. Трофимов. — Москва: Издательство Юрайт, 2023. — 390 с. — (Высшее образование). — ISBN 978-5-534-01937-7. — Текст: электронный // Образовательная платформа Юрайт [сайт]. — URL: <https://www.biblio-online.ru/bcode/512726>

## **Задания для самостоятельной работы к Разделу 2**

### **Вопросы для самостоятельной работы к Разделу 2**

1. Дистанционные образовательные технологии: проблемы, возможности, перспективы развития.
2. Понятие электронного обучения.
3. Зарегистрироваться в Российской Научной электронной библиотеке.
4. Изучить «Руководство пользователя» Российской Научной электронной библиотеки ([http://elibrary.ru/manual\\_elibrary\\_for\\_user.pdf](http://elibrary.ru/manual_elibrary_for_user.pdf)).
5. Настроить свой персональный профиль. Изучить работу поисковой системы.
6. Роль сетевых технологий в формировании современной информационной среды.
7. Создание безбарьерной среды с использованием ИКТ в условиях образования учащихся с особыми образовательными потребностями.
8. Интернет курсы.
9. Интернет тестирование.
10. Интернет олимпиады.
11. Использование адаптивных технологий в учебном процессе
12. Информационный рынок: определение, становление, современное состояние. Рынок адаптивной образовательной информации.
13. Телекоммуникационные технологии: этапы эволюции.
14. Определение понятий «электронная библиотека», «цифровая библиотека», «виртуальная библиотека», «медиатека».
15. Объективные предпосылки создания и этапы развития электронных библиотек.

### **Перечень тем рефератов к Разделу 2:**

1. Перспективы развития адаптивных информационных технологий.
2. Информационная безопасность и защита информации: определения и генезис.
3. Технологии виртуальной реальности в адаптивных задачах.
4. Технологии дополненной реальности в адаптивных задачах.
5. Адаптивные возможности программных и технических средств презентационных технологий.
6. Технологии распознавания текста и обработки файлов.
7. Системы управления контентом.
8. Обзор практик организации дистанционного обучения.
9. Структура и инструментарий учебного курса в ЭИОС РГСУ.
10. Современные технологии передачи электронной информации в Интернет.
11. Технические средства телекоммуникационных технологий.
12. Программные средства телекоммуникационных технологий.
13. Почтовые клиенты: обзор.
14. Технологии работы с электронной почтой.
15. Рассылка документов средствами офисных программ.
16. Системы электронного документооборота.
17. Назначение и сущность технологии телеконференций.
18. Вебинары. Системы обеспечения и проведения вебинаров.
19. Состав технологических операций при проведении телеконференции в режимах on-line и off-line.
20. Использование систем искусственного интеллекта для развития адаптивных информационных технологий.

## Литература для самостоятельного изучения к Разделу 2.

### 1. Основная литература

1. Советов, Б. Я. Информационные технологии: учебник для вузов / Б. Я. Советов, В. В. Цехановский. — 7-е изд., перераб. и доп. — Москва: Издательство Юрайт, 2023. — 327 с. — (Высшее образование). — ISBN 978-5-534-00048-1. — Текст: электронный // Образовательная платформа Юрайт [сайт]. — URL: <https://urait.ru/bcode/510751> (дата обращения: 29.03.2023).

2. Гаврилов, М. В. Информатика и информационные технологии: учебник для вузов / М. В. Гаврилов, В. А. Климов. — 5-е изд., перераб. и доп. — Москва: Издательство Юрайт, 2023. — 355 с. — (Высшее образование). — ISBN 978-5-534-15819-9. — Текст: электронный // Образовательная платформа Юрайт [сайт]. — URL: <https://www.biblio-online.ru/bcode/509820> (дата обращения: 30.03.2023)

### 2. Дополнительная литература

1. Трофимов, В. В. Информационные технологии в 2 т. Том 1: учебник для вузов / В. В. Трофимов. — Москва: Издательство Юрайт, 2023. — 238 с. — (Высшее образование). — ISBN 978-5-534-01935-3. — Текст: электронный // Образовательная платформа Юрайт [сайт]. — URL: <https://urait.ru/bcode/512725> (дата обращения: 29.03.2023).

2. Трофимов, В. В. Информационные технологии в 2 т. Том 2: учебник для вузов / В. В. Трофимов. — Москва: Издательство Юрайт, 2023. — 390 с. — (Высшее образование). — ISBN 978-5-534-01937-7. — Текст: электронный // Образовательная платформа Юрайт [сайт]. — URL: <https://www.biblio-online.ru/bcode/512726> (дата обращения: 30.03.2023).

### 3.3. Методические указания к самостоятельной работе по дисциплине (модулю)

Освоение слушателями программы предполагает изучение материалов дисциплин (модулей) в ходе самостоятельной работы.

Для успешного освоения дисциплины (модуля) и достижения поставленных целей необходимо внимательно ознакомиться с рабочей программой дисциплины (модуля), доступной в электронной информационно-образовательной среде РГСУ.

Следует обратить внимание на списки основной и дополнительной литературы, на предлагаемые преподавателем ресурсы информационно-телекоммуникационной сети Интернет. Эта информация необходима для самостоятельной работы обучающегося.

Для более углубленного изучения темы задания для самостоятельной работы рекомендуется выполнять параллельно с изучением данной темы. При выполнении заданий по возможности используйте наглядное представление материала.

Самостоятельная работа включает разнообразный комплекс видов и форм работы обучающихся.

#### ***Написание реферата.***

##### *Требования к структуре реферата:*

Работа должна содержать систематизацию и краткое изложение материала из не менее 5-и литературных источников (монографий, научных статей и докладов) по выбранной теме.

##### Основные требования к оформлению:

Структура доклада (реферата): 1) титульный лист; 2) содержание (в нем последовательно указываются названия пунктов доклада (реферата), указываются страницы, с которых начинается каждый пункт); 3) введение (формулируется суть исследуемой проблемы, обосновывается выбор темы, определяются ее значимость и актуальность, указываются цель и задачи доклада (реферата), дается характеристика используемой литературы); 4) основная часть (каждый раздел

ее доказательно раскрывает исследуемый вопрос); 5) выводы и заключение (подводятся итоги или делается обобщенный вывод по теме доклада (реферата)); 6) литература.

Доклад (реферат) оформляется на одной стороне листа белой бумаги формата А4 (210x297 мм). Интервал межстрочный -полуторный. Цвет шрифта - черный. Гарнитура шрифта основного текста - «Times New Roman» или аналогичная. Кегль (размер) от 12 до 14 пунктов. Размеры полей страницы (не менее): правое 10 мм, верхнее – 15 мм, нижнее – 20 мм, левое - 25 мм. Формат абзаца: полное выравнивание («по ширине»). Отступ красной строки одинаковый по всему тексту – 15 мм. Страницы должны быть пронумерованы с учётом титульного листа (на титульном листе номер страницы не ставится). В работах используются цитаты, статистические материалы. Эти данные оформляются в виде сносок (ссылок и примечаний). Внутритекстовые, подстрочные и затекстовые библиографические ссылки должны оформляться в соответствии с ГОСТ Р 7.0.5-2008 «Библиографическая ссылка». Общие требования и правила составления».

Реферат сдается в бумажном и электронном виде (10 - 20 печатных страниц).

При проверке реферата (доклада) на антиплагиат - [www.antiplagiat.ru](http://www.antiplagiat.ru) - (более 50% заимствований) работа не принимается.

## **РАЗДЕЛ 4. ОЦЕНОЧНЫЕ МАТЕРИАЛЫ ПО ДИСЦИПЛИНЕ**

### **4.1. Форма промежуточной аттестации обучающегося по дисциплине**

Контрольным мероприятием промежуточной аттестации обучающихся по дисциплине (модулю) является **зачет**, который проводится в **устной** форме.

### **4.2. Оценочные материалы, определяющие процедуры оценивания знаний, умений, навыков и (или) опыта деятельности, характеризующих этапы формирования компетенций**

#### **4.2.1. Организационные основы применения балльно-рейтинговой системы оценки успеваемости обучающихся по дисциплине (модулю)**

Оценка качества освоения обучающимися дисциплины (модуля) реализуется в формате балльно-рейтинговой системы оценки успеваемости обучающихся (БРСО).

БРСО в ходе текущего контроля успеваемости и промежуточной аттестации осуществляется по 100-балльной шкале.

Академический рейтинг обучающегося по дисциплине (модулю) складывается из результатов:

- текущего контроля успеваемости (максимальный текущий рейтинг обучающегося 80 рейтинговых баллов;
- промежуточной аттестации (максимальный рубежный рейтинг обучающегося 20 рейтинговых баллов.

Условия оценки освоения обучающимся дисциплины (модуля) в формате БРСО доводятся преподавателем до сведения обучающихся на первом учебном занятии, а также размещены в свободном доступе в электронной информационно-образовательной среде Университета.

#### **4.2.2. Проведение текущего контроля успеваемости обучающихся по дисциплине (модулю) в соответствии с балльно-рейтинговой системой оценки успеваемости обучающегося**

В течение учебного семестра до промежуточной аттестации на основании утвержденной рабочей программы дисциплины (модуля) формируется текущий рейтинг обучающегося. Текущий рейтинг обучающегося складывается как сумма рейтинговых баллов, полученных им в течение учебного семестра по всем видам учебных занятий по дисциплине (модулю).

В процессе текущего контроля оцениваются следующие действия обучающегося, направленные на освоение компетенций в рамках изучения учебной дисциплины:

- академическая активность (посещаемость учебных занятий, самостоятельное изучение содержания учебной дисциплины в электронной информационно-образовательной среде, соблюдение сроков сдачи практических заданий и текущих контрольных мероприятий и др.);
- выполнение и сдача текущих и итогового практических заданий (рефераты, творческие задания, кейс-задания, лабораторные работы, расчетные задания и др., активное участие в групповых интерактивных занятиях (дискуссии, WiKi-проекты и др.), защита проектов и др.);
- прохождение рубежей текущего контроля, включая соблюдение графика их прохождения в электронной информационно-образовательной среде.

Для планирования расчета текущего рейтинга обучающегося используются следующие пропорции:

<b>Вид учебного действия</b>	<b>Максимальная рейтинговая оценка, баллов</b>
академическая активность	10
практические задания	40
<i>из них: текущие практические задания</i>	20
<i>итоговое практическое задание</i>	20
рубежи текущего контроля	30
<b>ИТОГО:</b>	<b>80</b>

В течение учебного семестра по дисциплине обучающимся должен быть накоплен текущий рейтинг не менее 52 рейтинговых баллов (65% от максимального значения текущего рейтинга).

Необходимыми условиями допуска обучающегося к промежуточной аттестации по дисциплине являются положительное прохождение обучающимся не менее 65% рубежей текущего контроля с накоплением не менее 65% максимального рейтингового балла за каждый рубеж текущего контроля и положительное выполнение итогового практического задания с накоплением не менее 65% максимального рейтингового балла, установленного за итоговое практическое задание.

Невыполнение вышеуказанных условий является текущей академической задолженностью, которая должна быть ликвидирована обучающимся до контрольного мероприятия промежуточной аттестации.

Сведения о наличии у обучающихся текущей академической задолженности, сроках и порядке добора рейтинговых баллов для её ликвидации доводятся до обучающихся педагогическим работником.

В случае неликвидации текущей академической задолженности, педагогический работник обязан во время контрольного мероприятия промежуточной аттестации поставить обучающемуся 0 рейтинговых баллов. В этом случае ликвидация текущей академической задолженности возможна в периоды проведения повторной промежуточной аттестации.

#### **4.2.3. Проведение промежуточной аттестации обучающихся по дисциплине (модулю) в соответствии с балльно-рейтинговой системой оценки успеваемости обучающегося**

Промежуточная аттестация по дисциплине (модулю) проводится в соответствии с Положением о промежуточной аттестации обучающихся по основным профессиональным образовательным программам в Российском государственном социальном университете и

Положением о балльно-рейтинговой системе оценки успеваемости обучающихся по основным профессиональным образовательным программам в Российском государственном социальном университете в действующей редакции.

На промежуточную аттестацию отводится 20 рейтинговых баллов.

Ответы обучающегося на контрольном мероприятии промежуточной аттестации оцениваются педагогическим работником по 20 - балльной шкале, а итоговая оценка по дисциплине (модулю) выставляется по системе зачтено / не зачтено для зачета.

Критерии выставления оценки определяются Положением о балльно-рейтинговой системе оценки успеваемости обучающихся по основным профессиональным образовательным программам высшего образования - программам бакалавриата в Российском государственном социальном университете.

В процессе определения рубежного рейтинга обучающегося используется следующая шкала:

<b>Рубежный рейтинг</b>	<b>Критерии оценки освоения обучающимся учебной дисциплины в ходе контрольных мероприятий промежуточной аттестации</b>
19-20 рейтинговых баллов	обучающийся глубоко и прочно усвоил программный материал, исчерпывающе, последовательно, грамотно и логически стройно его излагает, тесно увязывает с задачами и будущей деятельностью, не затрудняется с ответом при видоизменении задания, свободно справляется с задачами и практическими заданиями, правильно обосновывает принятые решения, умеет самостоятельно обобщать и излагать материал, не допуская ошибок
16-18 рейтинговых баллов	обучающийся твердо знает программный материал, грамотно и по существу излагает его, не допуская существенных неточностей в ответе на вопрос, может правильно применять теоретические положения и владеет необходимыми умениями и навыками при выполнении практических заданий
13-15 рейтинговых баллов	обучающийся освоил основной материал, но не знает отдельных деталей, допускает неточности, недостаточно правильные формулировки, нарушает последовательность в изложении программного материала и испытывает затруднения в выполнении практических заданий
1-12 рейтинговых баллов	обучающийся не знает значительной части программного материала, допускает существенные ошибки, с большими затруднениями выполняет практические задания
0 рейтинговых баллов	не аттестован

**4.3. Перечень заданий для проведения текущей и промежуточной оценки знаний, умений, навыков и (или) опыта деятельности, характеризующих этапы формирования компетенций**

**4.3.1. Оценочные материалы для проведения текущей аттестации и рубежного контроля, обучающихся по дисциплине**

**Перечень вопросов рубежного контроля и текущей аттестации**

№ п/п	Контролируемые разделы (темы), дисциплины	Код контролируемой компетенций	Форма рубежного контроля	Вопросы/задания рубежного контроля
1	Раздел -1 «Основы современных адаптивных информационных технологий»	УК-1	Защита реферата	<ol style="list-style-type: none"> <li>1. Интеграция ИКТ в инклюзивное образование.</li> <li>2. Многоязычие: ключ к инклюзивному образованию в условиях информатизации общества.</li> <li>3. Компьютеры и программное обеспечение: встроенные специальные возможности.</li> <li>4. Мобильные телефоны: встроенные специальные возможности.</li> <li>5. Слуховые аппараты: виды и характеристики.</li> <li>6. Программы чтения с экрана.</li> <li>7. Адаптивные клавиатуры.</li> <li>8. HTML-доступ, книги DAISY.</li> <li>9. Информационная система цифрового доступа.</li> <li>10. Информационный рынок: определение, становление, современное состояние.</li> <li>11. Современные экономические условия информатизации российского общества.</li> <li>12. Современные социальные условия информатизации российского общества.</li> <li>13. Современные культурные условия информатизации российского общества.</li> <li>14. Роль библиотек в построении образования информационного общества.</li> <li>15. Программные технологии Интернет-телефонии.</li> <li>16. Аппаратные технологии Интернет-телефонии.</li> <li>17. Средства адаптации для работы с текстовыми документами.</li> <li>18. Средства адаптации для работы с табличными документами.</li> <li>19. Средства адаптации для подготовки презентаций.</li> <li>20. Адаптированные документ-камеры. Сканирование документов.</li> </ol>

	<b>Раздел -1</b> «Основы современных адаптивных информационных технологий»	УК-9	Защита реферата	<ol style="list-style-type: none"> <li>1. Основные принципы использования информационных технологий в экономике.</li> <li>2. Использование средств информационных технологий для личного экономического и финансового планирования.</li> <li>3. Применение средств информационных технологий для управления личными финансами (личным бюджетом).</li> </ol>
2.	<b>Раздел -2</b> «Информационные и коммуникационные технологии как средства коммуникации»	УК-1	Защита реферата	<ol style="list-style-type: none"> <li>1. Перспективы развития адаптивных информационных технологий.</li> <li>2. Информационная безопасность и защита информации: определения и генезис.</li> <li>3. Технологии виртуальной реальности в адаптивных задачах.</li> <li>4. Технологии дополненной реальности в адаптивных задачах.</li> <li>5. Адаптивные возможности программных и технических средств презентационных технологий.</li> <li>6. Технологии распознавания текста и обработки файлов.</li> <li>7. Системы управления контентом.</li> <li>8. Обзор практик организации дистанционного обучения.</li> <li>9. Структура и инструментарий учебного курса в ЭИОС РГСУ.</li> <li>10. Современные технологии передачи электронной информации в Интернет.</li> <li>11. Технические средства телекоммуникационных технологий.</li> <li>12. Программные средства телекоммуникационных технологий.</li> <li>13. Почтовые клиенты: обзор.</li> <li>14. Технологии работы с электронной почтой.</li> <li>15. Рассылка документов средствами офисных программ.</li> </ol>
	<b>Раздел -2</b> «Информационные и коммуникационные технологии как средства коммуникации»	УК-9	Защита реферата	<ol style="list-style-type: none"> <li>1. Системы электронного документооборота.</li> <li>2. Назначение и сущность технологии телеконференций.</li> <li>3. Вебинары. Системы обеспечения и проведения вебинаров.</li> <li>4. Состав технологических операций при проведении телеконференции в режимах on-line и off-line.</li> <li>5. Использование систем искусственного интеллекта для развития адаптивных информационных технологий.</li> </ol>

#### 4.3.2. Оценочные материалы для проведения промежуточной аттестации обучающихся по дисциплине

##### Вопросы/задания для проведения промежуточной аттестации обучающихся по дисциплине

Коды контролируемых компетенций	Вопросы /задания
УК-1	<ol style="list-style-type: none"><li>1. Новые задачи педагогических коллективов в работе с обучающимся, относящимся к разным категориям лиц с ограниченными возможностями здоровья.</li><li>2. Понятие «доступные ИКТ».</li><li>3. Состав «доступных ИКТ», общая характеристика.</li><li>4. Базовые адаптивные информационные технологии в образовании.</li><li>5. Ассистивные технологии образования.</li><li>6. Форматы доступа к информации, используемые в инклюзивном образовании.</li><li>7. Дистанционные технологии в системе образования.</li><li>8. Адаптивное программное обеспечение наиболее распространенных вариантов доступа к образованию, общая характеристика.</li><li>9. «Мобильное образование» или «m-обучение» в системе инклюзивного образования.</li><li>10. Совместимость слухового аппарата или других средств с мобильным телефоном.</li><li>11. Просмотр веб-сайта с помощью «программы чтения с экрана».</li><li>12. Использование альтернативных средств коммуникации</li><li>13. Инклюзивные веб-технологии.</li><li>14. Специальные адаптивные компьютерные учебные программы для образования.</li><li>15. Облачные вычисления в инклюзивном образовании.</li><li>16. Прикладное программное обеспечение ассистивных технологий, доступное с любого компьютера через интернет.</li><li>17. Использование адаптированной компьютерной техники. Использование адаптивных устройств ввода и вывода информации.</li><li>18. Использование специального программного обеспечения для студентов с нарушениями опорно-двигательного аппарата.</li><li>19. Организация индивидуального информационного пространства. Использование альтернативных средств коммуникации.</li><li>20. Всемирная паутина. Поисковые системы.</li><li>21. Возможности робототехники и сенсорики в адаптации людей с ограниченными возможностями здоровья.</li><li>22. Интеграция адаптивных ИКТ в образование.</li><li>23. Многоязычие: ключ к инклюзивному образованию в условиях информатизации общества.</li><li>24. Компьютеры и мобильные телефоны, содержащие встроенные специальные возможности.</li><li>25. Слуховые аппараты - общая характеристика.</li><li>26. Программы чтения с экрана, адаптивные клавиатуры.</li><li>27. HTML-доступ, книги DAISY (информационная система цифрового доступа).</li></ol>



Коды контролируемых компетенций	Вопросы /задания
УК-9	<ol style="list-style-type: none"> <li>1. Информационный рынок: определение, становление, современное состояние.</li> <li>2. Современные экономические и социальные условия информатизации российского общества.</li> <li>3. Современные культурные условия информатизации российского общества.</li> <li>4. Роль библиотек в построении информационного общества.</li> <li>5. Программные и аппаратные технологии Интернет-телефонии.</li> <li>6. Дистанционные образовательные технологии: проблемы, возможности, перспективы развития.</li> <li>7. Понятие электронного обучения.</li> <li>8. Роль сетевых технологий в формировании современной информационной среды.</li> <li>9. Создание безбарьерной среды с использованием ИКТ в условиях образования учащихся с особыми образовательными потребностями.</li> <li>10. Интернет курсы.</li> <li>11. Интернет тестирование.</li> <li>12. Интернет олимпиады.</li> <li>13. Использование адаптивных технологий в учебном процессе</li> <li>14. Определение понятий «электронная библиотека», «цифровая библиотека», «виртуальная библиотека», «медиатека».</li> <li>15. Объективные предпосылки создания и этапы развития электронных библиотек</li> <li>16. Информационная безопасность и защита информации: определения и генезис.</li> <li>17. Технологии виртуальной реальности.</li> <li>18. Адаптивные возможности программных и технических средств презентационных технологий.</li> <li>19. Технологии распознавания текста и обработки файлов.</li> <li>20. Современные технологии передачи электронной информации в Интернет.</li> <li>21. Назначение и сущность технологии телеконференций. Вебинар.</li> <li>22. Состав технологических операций при проведении телеконференции в режимах on-line и off-line.</li> <li>23. Использование систем искусственного интеллекта для развития адаптивных информационных технологий.</li> <li>24. Построение системы с использованием информационных технологий.</li> <li>25. Интеллектуализация информационных технологий.</li> <li>26. Приоритетные технологии информационного общества.</li> <li>27. Проблема формирования единого информационного пространства.</li> <li>28. Информационная среда как новая среда обитания человека.</li> </ol>

## РАЗДЕЛ 5. УСЛОВИЯ РЕАЛИЗАЦИИ ДИСЦИПЛИНЫ

### 5.1. Перечень основной и дополнительной учебной литературы для освоения дисциплины

#### 5.1.1. Основная литература

1. Советов, Б. Я. Информационные технологии: учебник для вузов / Б. Я. Советов, В. В. Цехановский. — 7-е изд., перераб. и доп. — Москва: Издательство Юрайт, 2023. — 327 с. — (Высшее образование). — ISBN 978-5-534-00048-1. — Текст: электронный // Образовательная платформа Юрайт [сайт]. — URL: <https://urait.ru/bcode/510751>.

2. Гаврилов, М. В. Информатика и информационные технологии: учебник для вузов / М. В. Гаврилов, В. А. Климов. — 5-е изд., перераб. и доп. — Москва: Издательство Юрайт, 2023. — 355 с. — (Высшее образование). — ISBN 978-5-534-15819-9. — Текст: электронный // Образовательная платформа Юрайт [сайт]. — URL: <https://www.biblio-online.ru/bcode/509820>

#### 5.1.2. Дополнительная литература

1. Трофимов, В. В. Информационные технологии в 2 т. Том 1: учебник для вузов / В. В. Трофимов. — Москва: Издательство Юрайт, 2023. — 238 с. — (Высшее образование). — ISBN 978-5-534-01935-3. — Текст: электронный // Образовательная платформа Юрайт [сайт]. — URL: <https://urait.ru/bcode/512725>

2. Трофимов, В. В. Информационные технологии в 2 т. Том 2: учебник для вузов / В. В. Трофимов. — Москва: Издательство Юрайт, 2023. — 390 с. — (Высшее образование). — ISBN 978-5-534-01937-7. — Текст: электронный // Образовательная платформа Юрайт [сайт]. — URL: <https://www.biblio-online.ru/bcode/512726>

### 5.2. Перечень ресурсов информационно-коммуникационной сети «Интернет», необходимых для освоения дисциплины

№№	Название электронного ресурса	Описание электронного ресурса	Используемый для работы адрес
1.	ЭБС «Университетская библиотека онлайн»	Электронная библиотека, обеспечивающая доступ высших и средних учебных заведений, публичных библиотек и корпоративных пользователей к наиболее востребованным материалам по всем отраслям знаний от ведущих российских издательств	<a href="http://biblioclub.ru/">http://biblioclub.ru/</a>
2.	Научная электронная библиотека eLIBRARY.ru	Крупнейший российский информационно-аналитический портал в области науки, технологии, медицины и образования, содержащий рефераты и полные тексты более 34 млн научных публикаций и патентов	<a href="http://elibrary.ru/">http://elibrary.ru/</a>
3.	Образовательная платформа Юрайт	Электронно-библиотечная система для ВУЗов, ССУЗов, обеспечивающая доступ к учебникам, учебной и методической литературе по различным дисциплинам.	<a href="https://urait.ru/">https://urait.ru/</a>
4.	База данных "EastView"	Полнотекстовая база данных периодических изданий	<a href="https://dlib.eastview.com">https://dlib.eastview.com</a>
5.	Электронная	Библиотека предоставляет доступ более	<a href="https://grebennikon.ru/">https://grebennikon.ru/</a>

библиотека "Grebennikon"	чем к 30 журналам, выпускаемых Издательским домом "Гребенников".	
-----------------------------	---	--

### 5.3. Методические указания для обучающихся по освоению дисциплины (модуля)

Освоение обучающимся дисциплины (модуля) предполагает изучение материалов дисциплины (модуля) на аудиторных занятиях и в ходе самостоятельной работы. Аудиторные занятия проходят в форме лекций и семинаров/практических занятий.

При подготовке к аудиторным занятиям необходимо помнить особенности каждой формы его проведения.

Подготовка к учебному занятию лекционного типа заключается в следующем.

С целью обеспечения успешного обучения обучающийся должен готовиться к лекции, поскольку она является важнейшей формой организации учебного процесса, поскольку:

- знакомит с новым учебным материалом;
- разъясняет учебные элементы, трудные для понимания;
- систематизирует учебный материал;
- ориентирует в учебном процессе.

С этой целью:

- внимательно прочитайте материал предыдущей лекции;
- ознакомьтесь с учебным материалом по учебнику и учебным пособиям с темой прочитанной лекции;
- внесите дополнения к полученным ранее знаниям по теме лекции на полях лекционной тетради;
- запишите возможные вопросы, которые вы зададите лектору на лекции по материалу изученной лекции;
- постарайтесь уяснить место изучаемой темы в своей подготовке;
- узнайте тему предстоящей лекции (по тематическому плану, по информации лектора) и запишите информацию, которой вы владеете по данному вопросу.

Подготовка к занятию семинарского типа

Предварительная подготовка к учебному занятию семинарского типа заключается в изучении теоретического материала в отведенное для самостоятельной работы время, ознакомление с инструктивными материалами с целью осознания задач практического занятия.

Работа во время проведения учебного занятия семинарского типа включает:

- консультирование студентов преподавателями и вспомогательным персоналом с целью предоставления исчерпывающей информации, необходимой для самостоятельного выполнения предложенных преподавателем задач
- самостоятельное выполнение заданий согласно обозначенной учебной программой тематики.

Обработка, обобщение полученных результатов проводится обучающимися самостоятельно или под руководством преподавателя (в зависимости от степени сложности поставленных задач). В результате оформляется индивидуальный отчет. Подготовленная к сдаче на контроль и оценку работа сдается преподавателю. Форма отчетности может быть письменная, устная или две одновременно. Главным результатом в данном случае служит получение положительной оценки по каждому практическому занятию. Это является необходимым условием при проведении рубежного контроля и допуска к зачету. При получении неудовлетворительных результатов обучающийся имеет право в дополнительное время пересдать преподавателю работу до проведения промежуточной аттестации.

#### 5.4. Информационно-технологическое обеспечение образовательного процесса по дисциплине

##### 5.4.1. Средства информационных технологий

1. Персональные компьютеры;
2. Средства доступа в Интернет;
3. Проектор;
4. Адаптационные средства.

##### 5.4.2. Лицензионное и свободно распространяемое программное обеспечение, в том числе отечественного производства:

1. Операционная система: Astra Linux SE
2. Пакет офисных программ: LibreOffice
3. Справочная система Консультант+
4. Okular или Acrobat Reader DC
5. Ark или 7-zip
6. User Gate
7. TrueConf (client)

##### 5.4.3. Информационные справочные системы и профессиональные базы данных

№№	Название электронного ресурса	Описание электронного ресурса	Используемый для работы адрес
1.	ЭБС «Университетская библиотека онлайн»	Электронная библиотека, обеспечивающая доступ высших и средних учебных заведений, публичных библиотек и корпоративных пользователей к наиболее востребованным материалам по всем отраслям знаний от ведущих российских издательств	<a href="http://biblioclub.ru/">http://biblioclub.ru/</a>
2.	Научная электронная библиотека eLIBRARY.ru	Крупнейший российский информационно-аналитический портал в области науки, технологии, медицины и образования, содержащий рефераты и полные тексты более 34 млн научных публикаций и патентов	<a href="http://elibrary.ru/">http://elibrary.ru/</a>
3.	Образовательная платформа Юрайт	Электронно-библиотечная система для ВУЗов, ССУЗов, обеспечивающая доступ к учебникам, учебной и методической литературе по различным дисциплинам.	<a href="https://urait.ru/">https://urait.ru/</a>
4.	База данных "EastView"	Полнотекстовая база данных периодических изданий	<a href="https://dlib.eastview.com">https://dlib.eastview.com</a>
5.	Электронная библиотека "Grebennikon"	Библиотека предоставляет доступ более чем к 30 журналам, выпускаемых Издательским домом "Гребенников".	<a href="https://grebennikon.ru/">https://grebennikon.ru/</a>

#### 5.5. Материально-техническое обеспечение образовательного процесса по дисциплине

Для изучения дисциплины (модуля) используются:

**Учебная аудитория для занятий лекционного типа** оснащена специализированной мебелью (стол для преподавателя, парты, стулья, доска для написания мелом); техническими средствами обучения (видеопроjectionное оборудование, средства звуковоспроизведения, экран и имеющие выход в сеть Интернет).

**Учебная аудитория для занятий семинарского типа:** оснащена специализированной мебелью (стол для преподавателя, парты, стулья, доска для написания мелом); техническими средствами обучения (видеопроекционное оборудование, средства звуковоспроизведения, экран и имеющие выход в сеть Интернет, адаптационными средствами).

**Помещения для самостоятельной работы обучающихся:** оснащены специализированной мебелью (парты, стулья) техническими средствами обучения (персональные компьютеры с доступом в сеть Интернет и обеспечением доступа в электронно-информационную среду университета, программным обеспечением, адаптационными средствами).

### **5.6. Образовательные технологии**

При реализации дисциплины (модуля) применяются различные образовательные технологии, в том числе технологии электронного обучения.

Освоение дисциплины (модуля) предусматривает использование в учебном процессе активных и интерактивных форм проведения учебных занятий в форме деловых и ролевых игр, разбор конкретных ситуаций в сочетании с внеаудиторной работой с целью формирования и развития профессиональных навыков обучающихся.

При освоении дисциплины (модуля) предусмотрено применением электронного обучения и дистанционных образовательных технологий.

Учебные часы дисциплины (модуля) предусматривают классическую контактную работу преподавателя с обучающимся в аудитории и контактную работу посредством электронной информационно-образовательной среды в синхронном и асинхронном режиме (вне аудитории) посредством применения возможностей компьютерных технологий (электронная почта, электронный учебник, тестирование, вебинар, видеофильм, презентация, форум и др.).

В рамках дисциплины (модуля) предусмотрены встречи с руководителями и работниками организаций, деятельность которых связана с гражданско-правовой *направленностью* реализуемой основной профессиональной образовательной программы.

## ЛИСТ РЕГИСТРАЦИИ ИЗМЕНЕНИЙ

№ п/п	Содержание изменения	Реквизиты документа об утверждении изменения	Дата введения изменения
1.	Утверждена и введена в действие решением заседания кафедры на основании Федерального государственного образовательного стандарта высшего образования – бакалавриата по направлению подготовки 40.03.01 Юриспруденция, утвержденного приказом Министерства науки и высшего образования Российской Федерации от 13 августа 2020 г. № 1011	Протокол заседания кафедры № 7 от «28» марта 2023 года	01.09.2023
2.			
3.			
4.			



Министерство науки и высшего образования Российской Федерации  
Федеральное государственное бюджетное образовательное учреждение  
высшего образования  
«Российский государственный социальный университет»

УТВЕРЖДАЮ

Заведующий кафедрой

 В.В. Сазонова

11 апреля 2023 г.

**РАБОЧАЯ ПРОГРАММА ДИСЦИПЛИНЫ (МОДУЛЯ)**  
**«РЕАЛИЗАЦИЯ ВОЗМОЖНОСТЕЙ В ИНКЛЮЗИВНОМ ОБЩЕСТВЕ»**

**Направление подготовки**  
**40.03.01 Юриспруденция**

**Направленность**  
**«Гражданско-правовая (Правовые основы искусственного интеллекта)»**

**ОБРАЗОВАТЕЛЬНАЯ ПРОГРАММА ВЫСШЕГО ОБРАЗОВАНИЯ - ПРОГРАММА**  
**БАКАЛАВРИАТА**

**Форма обучения**  
**Очно-заочная**

Москва 2023

Рабочая программа дисциплины (модуля) «Реализация возможностей в инклюзивном обществе» разработана на основании федерального государственного образовательного стандарта высшего образования – бакалавриата по направлению подготовки – **40.03.01 Юриспруденция**, утвержденного приказом Министерства науки и высшего образования Российской Федерации от 13 августа 2020 г. № 1011, учебного плана по основной профессиональной образовательной программе высшего образования – программе *бакалавриата* по направлению подготовки **40.03.01 Юриспруденция**.

Рабочая программа дисциплины (модуля) «Реализация возможностей в инклюзивном обществе» разработана заведующим кафедрой инклюзивных социальных групп В.В. Сазоновой.

Рабочая программа дисциплины (модуля) обсуждена и утверждена на заседании Ученого совета факультета политических и социальных наук Протокол № 11 от «26» апреля 2023 года.

Заведующий кафедрой  
кандидат педагогических наук



В.В. Сазонова

(подпись)

Рабочая программа дисциплины (модуля) рекомендована к утверждению представителями организаций-работодателей:

Региональная благотворительная  
общественная организация «Центр  
лечебной педагогики»



И.С. Двукраева

(подпись)

ГБОУ Школа 2031, учитель-дефектолог и  
куратор службы психолого-  
педагогического сопровождения



О.Б. Дудко

(подпись)

Рабочая программа дисциплины (модуля) рецензирована и рекомендована к утверждению:  
д.псих.н., профессор кафедры  
инклюзивных социальных групп РГСУ



С.Н. Сорокоумова

(подпись)

МБОУ «Образовательный центр  
«Созвездие» (г. Красногорск), директор



С.Н. Сюрин

(подпись)



## СОДЕРЖАНИЕ

<b>РАЗДЕЛ 1. ПАСПОРТ РАБОЧЕЙ ПРОГРАММЫ ДИСЦИПЛИНЫ (МОДУЛЯ)</b> .....	<b>4</b>
1.1 Цель и задачи дисциплины (модуля).....	4
1.2 Планируемые результаты обучения по дисциплине (модулю) в рамках планируемых результатов освоения основной профессиональной образовательной программы высшего образования – программы бакалавриата соотнесенные с установленными индикаторами достижения компетенций. ....	4
<b>РАЗДЕЛ 2. СТРУКТУРА И СОДЕРЖАНИЕ ДИСЦИПЛИНЫ (МОДУЛЯ)</b> .....	<b>5</b>
2.1 Объем дисциплины (модуля), включая контактную работу обучающегося с педагогическими работниками и самостоятельную работу обучающегося .....	5
2.2. Учебно-тематический план дисциплины (модуля) .....	6
2.3. Содержание дисциплины (модуля) .....	7
<b>РАЗДЕЛ 3. УЧЕБНО-МЕТОДИЧЕСКОЕ ОБЕСПЕЧЕНИЕ САМОСТОЯТЕЛЬНОЙ РАБОТЫ ОБУЧАЮЩИХСЯ ПО ДИСЦИПЛИНЕ (МОДУЛЮ)</b> .....	<b>9</b>
3.1. Виды самостоятельной работы обучающихся по дисциплине (модулю).....	9
3.2. Задания для самостоятельной работы .....	10
3.3. Методические указания к самостоятельной работе по дисциплине (модулю) .....	14
<b>РАЗДЕЛ 4. ОЦЕНОЧНЫЕ МАТЕРИАЛЫ ПО ДИСЦИПЛИНЕ (МОДУЛЮ)</b> .....	<b>15</b>
4.1. Форма промежуточной аттестации обучающегося по дисциплине (модулю).....	15
4.2. Оценочные материалы, определяющие процедуры оценивания знаний, умений, навыков и (или) опыта деятельности, характеризующих этапы формирования компетенций.....	15
4.3. Перечень заданий для проведения текущей и промежуточной оценки знаний, умений, навыков и (или) опыта деятельности, характеризующих этапы формирования компетенций.....	18
4.3.1. Оценочные материалы для проведения текущей аттестации и рубежного контроля, обучающихся по дисциплине (модулю) .....	18
4.3.2. Оценочные материалы для проведения промежуточной аттестации обучающихся по дисциплине (модулю).....	25
<b>РАЗДЕЛ 5. УСЛОВИЯ РЕАЛИЗАЦИИ ДИСЦИПЛИНЫ (МОДУЛЯ)</b> .....	<b>25</b>
5.1. Перечень основной и дополнительной учебной литературы для освоения дисциплины (модуля) ..	25
5.1.1. Основная литература .....	25
5.1.2. Дополнительная литература.....	26
5.3 Методические указания для обучающихся по освоению дисциплины (модуля).....	26
5.4 Информационно-технологическое обеспечение образовательного процесса по дисциплины (модуля) .....	27
5.4.1. Средства информационных технологий .....	27
5.4.2. Лицензионное и свободно распространяемое программное обеспечение, в том числе отечественного производства: .....	28
5.4.3. Информационные справочные системы и профессиональные базы данных .....	28
5.5. Материально-техническое обеспечение образовательного процесса по дисциплине (модулю).....	28
5.6. Образовательные технологии .....	29
<b>ЛИСТ РЕГИСТРАЦИИ ИЗМЕНЕНИЙ</b> .....	<b>30</b>

## РАЗДЕЛ 1. ПАСПОРТ РАБОЧЕЙ ПРОГРАММЫ ДИСЦИПЛИНЫ (МОДУЛЯ)

### 1.1 Цель и задачи дисциплины (модуля)

Цель дисциплины (модуля) заключается в получении обучающимися теоретических знаний о *процессах инклюзивного образования* с последующим применением в *области профессиональной деятельности* в сфере образования, обладающих достаточным объемом знаний и уровнем компетенций для решения профессиональных задач.

Задачи дисциплины (модуля):

1. Сформировать предпосылки профессионального мировоззрения будущих педагогов, работающих в условиях инклюзивного образовательного пространства.

2. Познакомить обучающихся с системой образовательных услуг, предоставляемых лицам с ОВЗ в условиях инклюзивного образования.

3. Дать характеристику группе лиц с ОВЗ, требующими применения технологий возможностей.

4. Сформировать систему знаний о средствах реабилитации, необходимых для обеспечения доступности среды для обучающихся с ОВЗ в инклюзивном образовании.

**1.2 Планируемые результаты обучения по дисциплине (модулю) в рамках планируемых результатов освоения основной профессиональной образовательной программы высшего образования – программы бакалавриата соотнесенные с установленными индикаторами достижения компетенций.**

Процесс освоения дисциплины (модуля) направлен на формирование у обучающихся следующих компетенций: УК-3, УК-9 в соответствии с учебным планом.

В результате освоения дисциплины (модуля) обучающийся должен демонстрировать следующие результаты:

Категория компетенций	Код компетенции	Формулировка компетенции	Код и наименование индикатора достижения компетенции	Результаты обучения
Командная работа и лидерство	УК-3	Способен осуществлять социальное взаимодействие и реализовывать свою роль в команде	УК-3.1. Понимает основные аспекты межличностных и групповых коммуникаций. УК-3.2. В социальном взаимодействии соблюдает этические принципы, проявляет уважение к мнению и культуре других участников. УК-3.3. Определяет свою роль в социальном взаимодействии и командной работе, исходя из стратегии сотрудничества для достижения поставленной цели,	Знать: основы системного подхода; принципы анализа социальной ситуации для выявления социальных проблем; принципы постановки цели и задач, теоретические основы стратегического планирования; основы теории аргументации Уметь: критически оценивать надежность источников информации, работать с противоречивой информации из разных

			несет личную ответственность за результат.	источников; реализовать анализ проблемных ситуаций на основе системного подхода; выработать стратегию действий. Владеть: готовностью разрабатывать и содержательно аргументировать стратегию решения проблемной ситуации на основе системного и междисциплинарного подходов
<b>Инклюзивная компетентность</b>	УК-9	Способен использовать базовые дефектологические знания в социальной и профессиональной сферах	УК-9.1 Осознает значимость и проблемы профессиональной и социальной адаптации лиц с ограниченными возможностями УК-9.2 Понимает особенности применения базовых дефектологических знаний в социальной и профессиональной сферах УК-9.3 Владеет навыками взаимодействия в социальной и профессиональной сферах с лицами с ограниченными возможностями.	Знать: основы теории профессиональной и социальной адаптации; Уметь: выделять особенности базовых дефектологических знаний; Владеть: навыками взаимодействия в социальной и профессиональной сферах с лицами с ограниченными возможностями.

## РАЗДЕЛ 2. СТРУКТУРА И СОДЕРЖАНИЕ ДИСЦИПЛИНЫ (МОДУЛЯ)

### 2.1 Объем дисциплины (модуля), включая контактную работу обучающегося с педагогическими работниками и самостоятельную работу обучающегося

Общая трудоемкость дисциплины (модуля) составляет 2 зачетные единицы.

#### Очно-заочная форма обучения

Вид учебной работы	Всего часов	Семестры			
		1			
<b>Контактная работа обучающихся с педагогическими работниками</b>	24	24			
Лекционные занятия	16	16			
<i>из них: в форме практической подготовки</i>					
Практические занятия	8	8			
<i>из них: в форме практической подготовки</i>					

Иная контактная работа				
<b>Самостоятельная работа обучающихся</b>	39	39		
<b>Контроль промежуточной аттестации</b>	9	9		
Форма промежуточной аттестации	зачет			
<b>ОБЪЕМ ДИСЦИПЛИНЫ (МОДУЛЯ) В ЧАСАХ</b>	<b>72</b>	<b>72</b>		

## 2.2. Учебно-тематический план дисциплины (модуля)

### Очно-заочной формы обучения

Раздел, тема	Виды учебной работы, академических часов									
	Всего	Самостоятельная работа	Контактная работа обучающихся с педагогическими работниками							
			Всего	Лекционные занятия из них: в форме практической подготовки	Практические занятия из них: в форме практической подготовки	Лабораторные занятия из них: в форме практической подготовки	Консультации / Иная контактная работа из них: в форме практической подготовки			
<b>Семестр 1</b>										
<b>Раздел 1. Человек с инвалидностью как объект реализации возможностей в инклюзивном обществе</b>	<b>32</b>	<b>20</b>	<b>12</b>	<b>8</b>		<b>4</b>				
Тема 1.1. Проблемы и ресурсы лиц с различными заболеваниями	16	10	6	4		2				
Тема 1.2. Принципы взаимодействия в инклюзивном обществе	16	10	6	4		2				
<b>Раздел 2. Нормативно- правовое регулирование формирования инклюзивного общества</b>	<b>31</b>	<b>19</b>	<b>12</b>	<b>8</b>		<b>4</b>				
Тема 2.1. Нормативно- правовые основания реализация возможностей в инклюзивном обществе	16	10	6	4		2				
Тема 2.2. Средства обеспечения доступности для людей с инвалидностью различных объектов социальной инфраструктуры и услуг	15	9	6	4		2				
<b>Контроль промежуточной аттестации (час)</b>	<b>9</b>									
<i>Форма промежуточной аттестации (указать)</i>	<b>Зачет</b>									
<b>Общий объем, часов</b>	<b>72</b>	<b>39</b>	<b>24</b>	<b>16</b>		<b>8</b>				

## 2.3. Содержание дисциплины (модуля)

### РАЗДЕЛ 1. ЧЕЛОВЕК С ИНВАЛИДНОСТЬЮ КАК ОБЪЕКТ РЕАЛИЗАЦИИ ВОЗМОЖНОСТЕЙ В ИНКЛЮЗИВНОМ ОБЩЕСТВЕ

#### Тема 1.1. Проблемы и ресурсы лиц с различными заболеваниями

##### Перечень изучаемых элементов содержания

Общество, инвалидность, инклюзия, люди с инвалидностью. Классификации и типологические особенности лиц с нарушениями слуха. Типологические особенности лиц с нарушениями зрения. Классификации и типологические особенности лиц с нарушениями слуха. Классификация и типологические особенности лиц с нарушениями функций опорно-двигательного аппарата. Классификации и типологические особенности лиц с соматическими заболеваниями. Классификации и типологические особенности лиц с психическими заболеваниями. Классификации и типологические особенности лиц с нарушениями речи. Содержание категорий жизнедеятельности.

#### Тема 2.2. Принципы взаимодействия в инклюзивном обществе

##### Перечень изучаемых элементов содержания

Технические средства, используемые на входе (входах) в здание. Технические средства, используемые на пути (путях) движения внутри здания (в т.ч. путях эвакуации). Технические средства, используемые в зоне целевого назначения здания (целевого посещения объекта). Технические средства, используемые в санитарно-гигиенических помещениях. Технические средства, используемые для создания системы информации на объекте (устройства и средства информации и связи и их системы).

### ПРАКТИЧЕСКОЕ ЗАДАНИЕ К РАЗДЕЛУ 1.

**Форма практического задания:** презентация.

1. Социальные проблемы людей с инвалидностью, препятствующие интеграции людей с инвалидностью в общество
2. Психологические проблемы, препятствующие интеграции людей с инвалидностью в общество
3. Расскажите о пространственных барьерах для людей с нарушениями опорно-двигательного аппарата.
4. Характеристика «жилой среды»
5. Особенности градостроительной среды
6. Безопасность при проектировании поселений в сельской местности.
7. Безопасность при проектировании малых городов.
8. Особенности проектирования городов при больших промышленных комбинатах.
9. Принцип удобства в градостроительной и архитектурной политике.
10. Гибкость в градостроительной и архитектурной политике.
11. Простота использования в градостроительной и архитектурной политике
12. Понятность информации в градостроительной и архитектурной политике.
13. Допустимость ошибок в градостроительной и архитектурной политике.
14. Минимальные физические усилия в градостроительной и архитектурной политике.

15. Соответствие размеров и габаритов пространства в градостроительной и архитектурной политике.

16. Особенности проявления инвалидности и этика построения коммуникации с людьми, имеющими инвалидность:

- По зрению
- По слуху
- Речь
- НОДА
- Умственная отсталость
- Психические заболевания
- РАС

**РУБЕЖНЫЙ КОНТРОЛЬ К РАЗДЕЛУ 1. форма рубежного контроля – компьютерное тестирование.**

## **РАЗДЕЛ 2. НОРМАТИВНО-ПРАВОВОЕ РЕГУЛИРОВАНИЕ ПРОЕКТИРОВАНИЯ БЕЗБАРЬЕРНОЙ СРЕДЫ**

**Тема 2.1. Нормативно-правовые основания реализации возможностей в инклюзивном обществе**

### **Перечень изучаемых элементов содержания**

Конвенция о правах инвалидов (ООН). Федеральный закон от 24.11.1995 № 181-ФЗ

«О социальной защите инвалидов в РФ». Федеральный закон от 1.12.2014 № 419-ФЗ «О внесении изменений в отдельные законодательные акты Российской Федерации по вопросам социальной защиты инвалидов в связи с ратификацией Конвенции о правах инвалидов». Постановление от 29.03.2019 года № 363 «Об утверждении государственной программы Российской Федерации "Доступная среда" (до 2025 года).

Стандарты формирования безбарьерной среды для инвалидов. Нормативное регулирование параметров установки элементов безбарьерной среды. Требования Федерального закона от 30.12.2009 № 384-ФЗ «Технический регламент о безопасности зданий и сооружений».

**Тема 2.2. Средства обеспечения доступности для людей с инвалидностью различных объектов социальной инфраструктуры и услуг в инклюзивном обществе**

### **Перечень изучаемых элементов содержания**

Применение строительных норм и правил (СНиП) и сводов правил (СП). СНиП 35- 01-2001 "Доступность зданий и сооружений для маломобильных групп населения"; РДС 35-201-99 «Порядок реализации требований доступности для инвалидов к объектам социальной инфраструктуры»; СП 35-101-2001 «Проектирование зданий и сооружений с учетом доступности для маломобильных групп населения»; СП 35-102-2001 "Жилая среда с планировочными элементами, доступными инвалидам"; СП 35-103-2001 "Общественные здания и сооружения, доступные маломобильным посетителям"; СП 35-104-2001 "Здания и помещения с местами труда для инвалидов"; СНиП 31-06-2009 "Общественные здания и сооружения"; ГОСТ Р 51631-2008 «Лифты пассажирские. Технические требования

доступности, включая доступность для инвалидов и других маломобильных групп населения»; ГОСТ Р 51630-2000 «Платформы подъемные с вертикальным и наклонным перемещением для инвалидов. Технические требования доступности»; ГОСТ Р 52131- 2003 «Средства отображения информации знаковые для инвалидов»; ГОСТ Р 51671-2000. «Средства связи и информации технические общего пользования, доступные для инвалидов. Классификация. Требования доступности и безопасности»; ГОСТ Р 52875- 2007 «Устройства опорные стационарные реабилитационные. Типы и технические требования».

## **ПРАКТИЧЕСКОЕ ЗАДАНИЕ К РАЗДЕЛУ 2.**

**Форма практического задания:** 1) презентация, 2) доклад с презентацией

1) Подготовьте презентацию с примерами нарушений принципов проектирования градостроительной и архитектурной среды в современном городе (фото, видео личных наблюдений) (опираясь на законодательство, расскажите, как должно быть правильно.

2) Презентуйте одно техническое средство обеспечения доступности с подробным описанием его устройства и представлением ассортиментного ряда подобных устройств.

### **Примерный перечень тем докладов к разделу 2:**

1. Опыт ОАЭ в формировании инклюзивного общества
2. Опыт Японии в формировании инклюзивного общества
3. Опыт Кореи в формировании инклюзивного общества
1. Опыт США в формировании инклюзивного общества
2. Опыт Канады в формировании инклюзивного общества
3. Опыт Великобритании в формировании инклюзивного общества.
4. Опыт Германии в формировании инклюзивного общества.
5. Опыт Франции в формировании инклюзивного общества

**РУБЕЖНЫЙ КОНТРОЛЬ К РАЗДЕЛУ 2.** форма рубежного контроля –компьютерное тестирование.

## **РАЗДЕЛ 3. УЧЕБНО-МЕТОДИЧЕСКОЕ ОБЕСПЕЧЕНИЕ САМОСТОЯТЕЛЬНОЙ РАБОТЫ ОБУЧАЮЩИХСЯ ПО ДИСЦИПЛИНЕ (МОДУЛЮ)**

### **3.1. Виды самостоятельной работы обучающихся по дисциплине (модулю)**

#### *Очно-заочной формы обучения*

Раздел, тема	Количество часов	Вид самостоятельной работы
<b>Семестр 1</b>		
<b>Раздел 1.</b> Человек с инвалидностью как объект реализации возможностей в инклюзивном обществе	6	Презентация
	8	Подготовка к лекционным и практическим занятиям, самостоятельное изучение раздела в ЭИОС
	6	Тестирование

<b>Раздел 2.</b> Нормативно-правовое регулирование защиты личности в инклюзивном обществе	7	Подготовка к лекционным и практическим занятиям, самостоятельное изучение раздела в ЭИОС
	6	Тестирование
	6	Подготовка презентации с докладом
<b>Общий объем по модулю/семестру, часов</b>	<b>39 часов</b>	

### 3.2. Задания для самостоятельной работы

#### Задания для самостоятельной работы к Разделу 1

##### Вопросы для самостоятельной работы к Разделу 1

1. Зарубежный опыт инклюзивного образования: Франция
2. Зарубежный опыт инклюзивного образования: Англия
3. Зарубежный опыт инклюзивного образования: США
4. Зарубежный опыт инклюзивного образования: Германия
5. Зарубежный опыт инклюзивного образования: Швеция
6. Современные проблемы инклюзивного образования.
7. Исторические вехи инклюзивного образования
8. Теоретические основы инклюзивного образования
9. Инклюзивное образование в России и за рубежом
10. Возможные модели инклюзивного образования детей с ОВЗ.

##### Примерный вариант тестовых заданий:

#### 1. В какой стране мира впервые начали учить детей с ОВЗ и инвалидностью?

- 1) Испания
- 2) Франция
- 3) Германия

#### 2. Дети с каким нарушением развития стали обучаться первыми?

- 1) Глухие
- 2) Слепые

#### 3. Образовательная интеграция для учащихся с нормативным развитием предусматривает:

- 1) расположение в классе за одной партой с ребенком с ОВЗ и инвалидностью;
- 2) свободу выбора обучения в обычном или инклюзивном классе;
- 3) обязанность помогать в обучении детям с ограниченными возможностями и инвалидностью.

#### 4. Возраст обращения в ПМПК для проведения обследования и получения рекомендаций обучающимся с ОВЗ и инвалидностью:

- 1) от 0 до 18 лет
- 2) до окончания ими образовательных организаций, реализующих основные или адаптированные общеобразовательные программы
- 3) от 0 до 23 лет



**5. Основной установкой дефектолога, реализующего инклюзивную практику, является:**

- 1) каждый ребенок способен учиться при создании тех или иных специальных условий
- 2) некоторые дети не способны к обучению
- 3) дети с ОВЗ и инвалидностью должны учиться в специализированных школах

**Перечень тем докладов с презентацией к Разделу 1:**

1. Опишите модели получения образования детьми с ограниченными возможностями здоровья и инвалидностью в регионе Вашего проживания (опираясь на статистические данные и данные из открытых источников).
2. Раскройте предпосылки организации инклюзивного образования за рубежом; в нашей стране.
3. Раскройте сущность понятия «нормализация».
4. Перечислите и раскройте модели интеграции в нашей стране.
5. В каких нормативных документах дано определение «инклюзивное образование»?
6. Перечислите известные Вам модели инклюзивного образования. Назовите по 3 «за» и «против» для любой модели.
7. Требования к доступности образовательной организации для инклюзии.
8. Направления работы по формированию инклюзивной культуры в плане развития образовательной среды в ОО?
9. Взаимодействие образовательной организации с учреждениями: психолого-педагогическими и медико-социальными центрами, образовательными организациями при реализации инклюзивного обучения.

**Литература для самостоятельного изучения к Разделу 1.**

1. Вишнякова, Ю. А. Инклюзивное искусство: учебное пособие для вузов / Ю. А. Вишнякова. - Москва: Издательство Юрайт, 2022. - 138 с. - (Высшее образование). - ISBN 978-5-534-13762-0. - Текст: электронный // Образовательная платформа Юрайт [сайт]. - URL: <https://urait.ru/bcode/496726> (дата обращения: 28.04.2023).

Педагогика дополнительного образования. Работа с детьми с особыми образовательными потребностями: учебное пособие для вузов / Л. В. Байбородова [и др.]; под редакцией Л. В. Байбородовой. - 2-е изд., испр. и доп. - Москва: Издательство Юрайт, 2022. - 241 с. - (Высшее образование). - ISBN 978-5-534-06162-8. - Текст: электронный // Образовательная платформа Юрайт [сайт]. - URL: <https://urait.ru/bcode/491196> (дата обращения: 28.04.2023).

**Задания для самостоятельной работы к Разделу 2**

**Вопросы для самостоятельной работы к Разделу 2**

1. Разработка проблем инклюзивного обучения в различных научных дисциплинах.
2. Инклюзивное обучение детей с ОВЗ и инвалидностью в России.
3. Инклюзивное обучение детей с ОВЗ и инвалидностью за рубежом.
4. Особенности личностного развития ребенка с ОВЗ и инвалидностью в процессе реализации инклюзивного обучения.

5. Выбор моделей инклюзии в зависимости от глубины и структуры дефекта развития у детей с ОВЗ и инвалидностью.

6. Алгоритмы внедрения инклюзивного обучения детей с проблемами в развитии в широкую практику образования.

**Примерный вариант тестовых заданий:**

**1. (выберите один из вариантов ответа)**

**Международный документ, в котором не упоминается понятие «инвалид»**

- а) «Всемирная декларация по обучению для всех»
- б) «Конвенция ООН о правах ребенка»
- в) «Саламанская декларация и Рамки действий по образованию лиц с особыми потребностями»
- г) «Дакарские рамки действий»

**2. (выберите один из вариантов ответа)**

**Модель обучения детей, которой соответствует данное положение: общество должно обеспечивать условия жизни, максимально приближенные к нормальным:**

- а) медицинская модель
- б) модель включения
- в) модель нормализации

**3. (выберите один из вариантов ответа)**

**Модель интегрированного обучения детей, при которой дети с уровнем психофизического и речевого развития, соответствующим или близким к возрастной норме, по 1-2 человека на равных воспитываются в массовых группах (классах), получая постоянную коррекционную помощь учителя-дефектолога специальной группы или класса (Малофеев Н.Н., Шматко Н.Д.):**

- а) частичная интеграция.
- б) комбинированная интеграция.
- в) временная интеграция.

**4. (выберите один из вариантов ответа)**

**Понятия социальной и педагогической интеграции в специальную педагогику ввела:**

- а) Н.М. Назарова
- б) Л.М. Шипицина
- в) М.И. Никитина
- г) Л.С. Волкова

**5. (выберите один из вариантов ответа)**

**Название пути развития интеграции, которому характерно разрушение дифференцированной системы обучения как традиционной формы специального образования и искусственное внедрение западных моделей интегрированного обучения (Н.Н. Малофеев):**

- а) революционный путь
- б) эволюционный путь
- в) реформационный путь
- г) формационный путь

**6. (выберите один из вариантов ответа)**

**Автор, который ввел в теорию и политику современного образования понятие инклюзии:**

- а) И. Дено
- б) Д. Мерсер
- в) М. Уилл
- г) У. Бронфенбреннер

**7. (выберите один из вариантов ответа)**

**Автор экосистемной концепции (модели) интеграции детей с особыми потребностями в общество:**

- а) У. Хэберлин
- б) Г. Фойзер
- в) Г. Райзер
- г) А. Зандер

**8. (установите правильный порядок ответов)**

**Хронологическая последовательность этапов (моделей) обучения детей с особенностями развития:**

- а) модель включения
- б) модель нормализации
- в) медицинская модель

**Перечень тем докладов с презентацией к Разделу 2:**

1. Проект внедрения инклюзивного обучения детей с ОВЗ и инвалидностью в общеобразовательную организацию.
2. Суть и основные положения концепции инклюзивного обучения лиц со специальными образовательными потребностями.
3. Понятие инклюзивного обучения и воспитания детей с ОВЗ и инвалидностью.
4. Анализ нормативно-правовой базы инклюзивного обучения в Международных документах.
5. Анализ нормативно-правовой базы инклюзивного обучения в Российской Федерации.
6. Инклюзивное и совместное обучение: обоснование их принципиальных различий.
7. Внешние условия эффективной инклюзии ребенка с проблемами в развитии.
8. Внутренние условия эффективной инклюзии детей с ОВЗ и инвалидностью.
9. Модели инклюзивного обучения: анализ и характеристики.
10. Инклюзивное обучение детей с ОВЗ и инвалидностью как новая образовательная практика.

**Литература для самостоятельного изучения к Разделу 2.**

1. Аксенова, Л. И. Абилитационная педагогика: учебное пособие для вузов / Л. И. Аксенова. - Москва: Издательство Юрайт, 2022. - 377 с. - (Высшее образование). - ISBN 978-5-534-05409-5. - Текст: электронный // Образовательная платформа Юрайт [сайт]. - URL: <https://urait.ru/bcode/493354> (дата обращения: 10.05.2022).
2. Фурьева, Т. В. Социализация и социальная адаптация лиц с инвалидностью: учебное пособие для вузов / Т. В. Фурьева. - 2-е изд., перераб. и доп. - Москва: Издательство Юрайт, 2022. - 189 с. - (Высшее образование). - ISBN 978-5-534-08278-4. - Текст: электронный // Образовательная платформа Юрайт [сайт]. - URL: <https://urait.ru/bcode/493336> (дата обращения: 10.05.2022).
3. Фурьева, Т. В. Социальная инклюзия: учебное пособие для вузов / Т. В. Фурьева. -

2-е изд., перераб. и доп. - Москва: Издательство Юрайт, 2022. - 189 с. - (Высшее образование). - ISBN 978-5-534-07465-9. - Текст: электронный // Образовательная платформа Юрайт [сайт]. - URL: <https://urait.ru/bcode/494383> (дата обращения: 10.05.2022).

### **3.3. Методические указания к самостоятельной работе по дисциплине (модулю)**

Освоение слушателями программы предполагает изучение материалов дисциплин (модулей) в ходе самостоятельной работы.

Для успешного освоения дисциплины (модуля) и достижения поставленных целей необходимо внимательно ознакомиться с рабочей программой дисциплины (модуля), доступной в электронной информационно-образовательной среде РГСУ.

Следует обратить внимание на списки основной и дополнительной литературы, на предлагаемые преподавателем ресурсы информационно-телекоммуникационной сети Интернет. Эта информация необходима для самостоятельной работы обучающегося.

Для более углубленного изучения темы задания для самостоятельной работы рекомендуется выполнять параллельно с изучением данной темы. При выполнении заданий по возможности используйте наглядное представление материала.

Самостоятельная работа включает разнообразный комплекс видов и форм работы обучающихся.

#### ***Написание реферата (доклада).***

##### *Требования к структуре реферата (доклада):*

Работа должна содержать систематизацию и краткое изложение материала из не менее 5-и литературных источников (монографий, научных статей и докладов) по выбранной теме.

##### *Основные требования к оформлению:*

Структура доклада (реферата): 1) титульный лист; 2) содержание (в нем последовательно указываются названия пунктов доклада (реферата), указываются страницы, с которых начинается каждый пункт); 3) введение (формулируется суть исследуемой проблемы, обосновывается выбор темы, определяются ее значимость и актуальность, указываются цель и задачи доклада (реферата), дается характеристика используемой литературы); 4) основная часть (каждый раздел ее доказательно раскрывает исследуемый вопрос); 5) выводы и заключение (подводятся итоги или делается обобщенный вывод по теме доклада (реферата)); 6) литература.

Доклад (реферат) оформляется на одной стороне листа белой бумаги формата А4 (210x297 мм). Интервал межстрочный -полуторный. Цвет шрифта - черный. Гарнитура шрифта основного текста - «Times New Roman» или аналогичная. Кегль (размер) от 12 до 14 пунктов. Размеры полей страницы (не менее): правое 10 мм, верхнее – 15 мм, нижнее – 20 мм, левое - 25 мм. Формат абзаца: полное выравнивание («по ширине»). Отступ красной строки одинаковый по всему тексту – 15 мм. Страницы должны быть пронумерованы с учётом титульного листа (на титульном листе номер страницы не ставится). В работах используются цитаты, статистические материалы. Эти данные оформляются в виде сносок (ссылок и примечаний). Внутритекстовые, подстрочные и за текстовые библиографические ссылки должны оформляться в соответствии с ГОСТ Р 7.0.5-2008 «Библиографическая ссылка». Общие требования и правила составления».

Реферат (доклад) сдается в бумажном и электронном виде (10 - 20 печатных страниц).

При проверке реферата (доклада) на антиплагиат - [www.antiplagiat.ru](http://www.antiplagiat.ru) - (более 50% заимствований) работа не принимается.

### ***Выполнение тестовых заданий.***

Тестовые задания содержат вопросы и 3-4 варианта ответа по базовым положениям изучаемой темы, составлены с расчетом на знания, полученные слушателями в процессе изучения темы.

Тестовые задания выполняются в письменной или электронной форме и сдаются преподавателю, ведущему дисциплину (модуль).

### ***Презентация***

1. Объем презентации 10 -20 слайдов.
2. На титульном слайде должно быть отражено:
  - наименование факультета;
  - тема презентации;
  - фамилия, имя, отчество, направление подготовки/ специальность, направленность (профиль)/ специализация, форма обучения, номер группы автора презентации;
  - фамилия, имя, отчество, степень, звание, должность руководитель работы;
  - год выполнения работы.
3. В презентации должны быть отражены обоснование актуальности представляемого материала, цели и задачи работы.
4. Содержание презентации должно включать наиболее значимый материал доклада, а также, при необходимости, таблицы, диаграммы, рисунки, фотографии, карты, видео – вставки, звуковое сопровождение.
5. Заключительный слайд должен содержать информацию об источниках информации для презентации.

## **РАЗДЕЛ 4. ОЦЕНОЧНЫЕ МАТЕРИАЛЫ ПО ДИСЦИПЛИНЕ (МОДУЛЮ)**

### **4.1. Форма промежуточной аттестации обучающегося по дисциплине (модулю)**

Контрольным мероприятием промежуточной аттестации обучающихся по дисциплине (модулю) является **зачет**, который проводится в **устной** форме.

### **4.2. Оценочные материалы, определяющие процедуры оценивания знаний, умений, навыков и (или) опыта деятельности, характеризующих этапы формирования компетенций**

#### **4.2.1. Организационные основы применения балльно-рейтинговой системы оценки успеваемости обучающихся по дисциплине (модулю)**

Оценка качества освоения обучающимися дисциплины (модуля) реализуется в формате балльно-рейтинговой системы оценки успеваемости обучающихся (БРСО).

БРСО в ходе текущего контроля успеваемости и промежуточной аттестации осуществляется по 100-балльной шкале.

Академический рейтинг обучающегося по дисциплине (модулю) складывается из результатов:

–текущего контроля успеваемости (максимальный текущий рейтинг обучающегося 80 рейтинговых баллов;

–промежуточной аттестации (максимальный рубежный рейтинг обучающегося 20 рейтинговых баллов.

Условия оценки освоения обучающимся дисциплины (модуля) в формате БРСО доводятся преподавателем до сведения обучающихся на первом учебном занятии, а также размещены в свободном доступе в электронной информационно-образовательной среде Университета.

#### **4.2.2. Проведение текущего контроля успеваемости обучающихся по дисциплине (модулю) в соответствии с балльно-рейтинговой системой оценки успеваемости обучающегося**

В течение учебного семестра до промежуточной аттестации на основании утвержденной рабочей программы дисциплины (модуля) формируется текущий рейтинг обучающегося. Текущий рейтинг обучающегося складывается как сумма рейтинговых баллов, полученных им в течение учебного семестра по всем видам учебных занятий по дисциплине (модулю).

В процессе текущего контроля оцениваются следующие действия обучающегося, направленные на освоение компетенций в рамках изучения учебной дисциплины:

– академическая активность (посещаемость учебных занятий, самостоятельное изучение содержания учебной дисциплины в электронной информационно-образовательной среде, соблюдение сроков сдачи практических заданий и текущих контрольных мероприятий и др.);

– выполнение и сдача текущих и итогового практических заданий (эссе, рефераты, творческие задания, кейс-задания, лабораторные работы, расчетные задания и др., активное участие в групповых интерактивных занятиях (дискуссии, WiKi-проекты и др.), защита проектов и др.);

– прохождение рубежей текущего контроля, включая соблюдение графика их прохождения в электронной информационно-образовательной среде.

Для планирования расчета текущего рейтинга обучающегося используются следующие пропорции:

<b>Вид учебного действия</b>	<b>Максимальная рейтинговая оценка, баллов</b>
академическая активность	10
практические задания	40
<i>из них: текущие практические задания</i>	20
<i>итоговое практическое задание</i>	20
рубежи текущего контроля	30
<b><i>ИТОГО:</i></b>	<b>80</b>

В течение учебного семестра по дисциплине (модулю) обучающимся должен быть накоплен текущий рейтинг не менее 52 рейтинговых баллов (65% от максимального значения текущего рейтинга).

Необходимыми условиями допуска обучающегося к промежуточной аттестации по дисциплине являются положительное прохождение обучающимся не менее 65% рубежей текущего контроля с накоплением не менее 65% максимального рейтингового балла за каждый рубеж текущего контроля и положительное выполнение итогового практического задания с накоплением не менее 65% максимального рейтингового балла, установленного за итоговое практическое задание.

Невыполнение вышеуказанных условий является текущей академической задолженностью, которая должна быть ликвидирована обучающимся до контрольного мероприятия промежуточной аттестации.

Сведения о наличии у обучающихся текущей академической задолженности, сроках и порядке добора рейтинговых баллов для её ликвидации доводятся до обучающихся педагогическим работником.

В случае неликвидами текущей академической задолженности, педагогический работник обязан во время контрольного мероприятия промежуточной аттестации поставить обучающемуся 0 рейтинговых баллов. В этом случае ликвидация текущей академической задолженности возможна в периоды проведения повторной промежуточной аттестации.

#### **4.2.3. Проведение промежуточной аттестации обучающихся по дисциплине (модулю) в соответствии с балльно-рейтинговой системой оценки успеваемости обучающегося**

Промежуточная аттестация по дисциплине (модулю) проводится в соответствии с Положением о промежуточной аттестации обучающихся по основным профессиональным образовательным программам в Российском государственном социальном университете и Положением о балльно-рейтинговой системе оценки успеваемости обучающихся по основным профессиональным образовательным программам в Российском государственном социальном университете в действующей редакции.

На промежуточную аттестацию отводится 20 рейтинговых баллов.

Ответы обучающегося на контрольном мероприятии промежуточной аттестации оцениваются педагогическим работником по 20 - балльной шкале, а итоговая оценка по дисциплине (модулю) выставляется по зачтено/не зачтено для зачета.

Критерии выставления оценки определяются Положением о балльно-рейтинговой системе оценки успеваемости обучающихся по основным профессиональным образовательным программам высшего образования - программам бакалавриата, программам специалитета в Российском государственном социальном университете.

В процессе определения рубежного рейтинга обучающегося используется следующая шкала:

<b>Рубежный рейтинг</b>	<b>Критерии оценки освоения обучающимся учебной дисциплины в ходе контрольных мероприятий промежуточной аттестации</b>
19-20 рейтинговых баллов	обучающийся глубоко и прочно усвоил программный материал, исчерпывающе, последовательно, грамотно и логически стройно его излагает, тесно увязывает с задачами и будущей деятельностью, не затрудняется с ответом при видоизменении задания, свободно справляется с задачами и практическими заданиями, правильно обосновывает принятые решения, умеет самостоятельно обобщать и излагать материал, не допуская ошибок
16-18 рейтинговых баллов	обучающийся твердо знает программный материал, грамотно и по существу излагает его, не допуская существенных неточностей в ответе на вопрос, может правильно применять теоретические положения и владеет необходимыми умениями и навыками при выполнении практических заданий
13-15 рейтинговых баллов	обучающийся освоил основной материал, но не знает отдельных деталей, допускает неточности, недостаточно правильные формулировки, нарушает последовательность в изложении программного материала и испытывает затруднения в выполнении практических заданий
1-12 рейтинговых баллов	обучающийся не знает значительной части программного материала, допускает существенные ошибки, с большими затруднениями выполняет практические задания
0 рейтинговых баллов	не аттестован

**4.3. Перечень заданий для проведения текущей и промежуточной оценки знаний, умений, навыков и (или) опыта деятельности, характеризующих этапы формирования компетенций**

**4.3.1. Оценочные материалы для проведения текущей аттестации и рубежного контроля, обучающихся по дисциплине (модулю)**

**Перечень вопросов рубежного контроля и текущей аттестации**

№ п/п	Контролируемые разделы, дисциплины	Код контролируемой компетенции	Форма рубежного контроля	Вопросы/задания рубежного контроля
1	Раздел -1 <b>Человек с инвалидностью как объект реализации возможностей в инклюзивном обществе</b>	УК-3	Тестирование	<p><b>1. В какой стране мира впервые начали учить детей с ОВЗ и инвалидностью?</b></p> <p>4) Испания 5) Франция 6) Германия</p> <p><b>2. Дети с каким нарушением развития стали обучаться первыми?</b></p> <p>3) Глухие 4) Слепые</p> <p><b>3. Образовательная интеграция для учащихся с нормативным развитием предусматривает:</b></p> <p>4) расположение в классе за одной партой с ребенком с ОВЗ и инвалидностью; 5) свободу выбора обучения в обычном или инклюзивном классе; 6) обязанность помогать в обучении детям с ограниченными возможностями и инвалидностью.</p> <p><b>4. Государство гарантирует бесплатно для лиц с инвалидностью:</b></p> <p>1) услуги сурдопереводчика 2) питание 3) учебники</p> <p><b>5. Рекомендации ПМПК необходимы для:</b></p> <p>1) разработки индивидуального учебного плана 2) разработки адаптированной образовательной программы 3) разработки ФГОС</p>



		УК-9	Тестирование	<p><b>1. Организационные модели ПМПК:</b></p> <p>1) отсутствуют  2) вариативны  3) стандартны</p> <p><b>2. Возраст обращения в ПМПК для проведения обследования и получения рекомендаций обучающимся с ОВЗ и инвалидностью:</b></p> <p>4) от 0 до 18 лет  5) до окончания ими образовательных организаций, реализующих основные или адаптированные общеобразовательные программы  6) от 0 до 23 лет</p> <p><b>3. Основной установкой дефектолога, реализующего инклюзивную практику, является:</b></p> <p>4) каждый ребенок способен учиться при создании тех или иных специальных условий  5) некоторые дети не способны к обучению  6) дети с ОВЗ и инвалидностью должны учиться в специализированных школах</p> <p><b>4. Какие образовательные программы необходимы для реализации инклюзивного образовательного процесса: 1) коррекционная образовательная программа как составная часть общеобразовательной программы, 2) адаптированная основная общеобразовательная программа, 3) адаптированная образовательная программа, 4) дополнительная образовательная программа, 5) дополнительная профессиональная программа?</b></p> <p>1) Необходимы все программы  2) Необходимы программы 4, 5  3) Необходимы программы 1, 2, 3</p> <p><b>5. Какое специальное оборудование для детей с нарушением слуха может быть в образовательном учреждении, реализующим инклюзивную практику из перечисленных:</b></p> <p>1) таблички с названиями помещений по Брайлю;  2) табло «Бегущая строка», Световая индикация начала и конца урока, FM -</p>
--	--	------	--------------	---

				системы для индивидуальной и групповой работы; 3) специальный стул на колесах и с высокой спинкой.
2.	<b>Раздел -2 Нормативно- правовое регулирование формирования инклюзивного общества</b>	УК-3	Тестирование	<p><b>1. (выберите один из вариантов ответа)</b>  <b>Международный документ, в котором не упоминается понятие «инвалид»</b>  а) «Всемирная декларация по обучению для всех»  б) «Конвенция ООН о правах ребенка»  в) «Саламанская декларация и Рамки действий по образованию лиц с особыми потребностями»  г) «Дакарские рамки действий»</p> <p><b>2. (выберите один из вариантов ответа)</b>  <b>Модель обучения детей, которой соответствует данное положение: общество должно обеспечивать условия жизни, максимально приближенные к нормальным:</b>  а) медицинская модель  б) модель включения  в) модель нормализации</p> <p><b>3. (выберите один из вариантов ответа)</b>  <b>Модель интегрированного обучения детей, при которой дети с уровнем психофизического и речевого развития, соответствующим или близким к возрастной норме, по 1-2 человека на равных воспитываются в массовых группах (классах), получая постоянную коррекционную помощь учителя-дефектолога специальной группы или класса (Малофеев Н.Н., Шматко Н.Д.):</b>  а) частичная интеграция.  б) комбинированная интеграция.  в) временная интеграция.</p> <p><b>4. (выберите один из вариантов ответа)</b>  <b>Понятия социальной и педагогической интеграции в специальную педагогику ввела:</b>  а) Н.М. Назарова</p>

			<p>б) Л.М. Шипицина в) М.И. Никитина г) Л.С. Волкова</p> <p><b>5. (выберите один из вариантов ответа)</b> <b>Название пути развития интеграции, которому характерно разрушение дифференцированной системы обучения как традиционной формы специального образования и искусственное внедрение западных моделей интегрированного обучения (Н.Н. Малофеев):</b></p> <p>а) революционный путь б) эволюционный путь в) реформационный путь г) формационный путь</p> <p><b>6. (выберите один из вариантов ответа)</b> <b>Автор кооперативно-деятельностной концепции (модели) интеграции детей с особыми потребностями в общество:</b></p> <p>а) У. Хэберлин б) Г. Фойзер в) Г. Райзер г) А Зандер</p> <p><b>7. (выберите один из вариантов ответа)</b> <b>Характеристика модели экстернальной педагогической интеграции (Н.Н. Малофеев, Н.М. Назарова и др.)</b></p> <p>а) взаимодействие специального и массового образования. б) интеграция внутри системы специального образования. в) адаптация ребенка с отклонениями в развитии в общую систему социальных отношений и взаимодействий прежде всего в рамках той образовательной среды, в которую он интегрируется.</p>
	УК-9	Тестирование	<b>1. (выберите один из вариантов ответа)</b>

			<p><b>Название концепции (модели) интеграции детей с особыми потребностями в общество, которую характеризует следующий тезис – в процессе интеграции происходит естественное по желанию детей сочетание и смена фаз кооперации с фазами индивидуализации в деятельности:</b></p> <p>а) экосистемная  б) кооперативно-деятельностная  в) реально-процессуальная  г) медико-философская</p> <p><b>2. (выберите один из вариантов ответа)</b>  <b>Автор, который ввел в теорию и политику современного образования понятие инклюзии:</b></p> <p>а) И. Дено  б) Д. Мерсер  в) М. Уилл  г) У. Бронфенбреннер</p> <p><b>3. (выберите один из вариантов ответа)</b>  <b>Автор экосистемной концепции (модели) интеграции детей с особыми потребностями в общество:</b></p> <p>а) У. Хэберлин  б) Г. Фойзер  в) Г. Райзер  г) А. Зандер</p> <p><b>4. (установите правильный порядок ответов)</b>  <b>Хронологическая последовательность этапов (моделей) обучения детей с особенностями развития:</b></p> <p>а) модель включения  б) модель нормализации  в) медицинская модель</p>
--	--	--	---

			<p><b>5. (установите соответствие между элементами двух множеств)</b>  <b>Международная правовая основа инклюзивного образования:</b></p> <p>а) Дакарские рамки действий 1 2006 г.  б) Конвенция ООН о правах ребенка 2 1989 г.  в) Саламанская декларация и Рамки действий по образованию лиц с особыми потребностями 3 2000 г.  г) Конвенция ООН о защите прав инвалидов 4 1994 г.</p> <p><b>6. (выберите два и более вариантов ответа)</b>  <b>Показатели когнитивного компонента сформированности инклюзивной компетентности педагога (по Юсуповой В.Б.):</b></p> <p>а) совокупность мотивов разных групп, направленных на осуществление педагогической деятельности в условиях инклюзивного обучения.  б) адекватно оценивать результаты своей познавательной и квазипрофессиональной деятельности, замечать свои ошибки и стремиться их исправить.  в) знание и понимание специфики работы, технологий и методик педагогической деятельности в условиях инклюзивного обучения.  г) знание и понимание проблем детей с ограниченными возможностями здоровья, обучающихся вместе с нормально развивающимися сверстниками.</p> <p><b>7. (введите ответ в поле)</b>  ..... – это подход в образовательной политике США и Европы, когда ученики с инвалидностью общаются со сверстниками на праздниках, в различных досуговых программах, а если они даже и включены в классы массовой школы, то прежде всего для того, чтобы повысить свои возможности социальных контактов, но не для достижения образовательных целей.</p> <p><b>8. (выберите два и более вариантов ответа)</b>  <b>К внешним условиям, которые обеспечивают эффективную интеграцию детей с особыми образовательными потребностями, относятся (Малофеев</b></p>
--	--	--	---

			<p><b>Н.Н., Шматко Н.Д.):</b></p> <p>а) раннее выявление нарушений (на первом году жизни) и проведение коррекционной работы с первых месяцев жизни, так как в этом случае можно достичь принципиально иных результатов в развитии ребенка, которые позволят ему обучаться в массовом учреждении.</p> <p>б) уровень психофизического и речевого развития, соответствующий возрастной норме или близкий к ней.</p> <p>в) возможность овладения общим образовательным стандартом в предусмотренные для нормально развивающихся детей сроки.</p> <p>г) наличие возможности оказывать интегрированному ребенку эффективную квалифицированную коррекционную помощь</p>
--	--	--	--

### 4.3.2. Оценочные материалы для проведения промежуточной аттестации обучающихся по дисциплине (модулю)

#### Вопросы/задания для проведения промежуточной аттестации обучающихся по дисциплине (модулю)

Коды, контролируемой компетенций	Вопросы /задания
УК-3	<ol style="list-style-type: none"><li>1. Характеристика современного этапа развития инклюзивного образования в России.</li><li>2. Показатели, подлежащие учету при решении вопроса об интеграции ребенка в среду нормально развивающихся детей.</li><li>3. Организация социального включения лиц с нарушениями развития в коллектив.</li><li>4. Психолого-педагогические особенности развития лиц с ОВЗ и инвалидностью различных категорий.</li><li>5. Принципы и положения социализации детей с ОВЗ и инвалидностью.</li><li>6. Методология социализации лиц с ОВЗ и инвалидностью.</li></ol>
УК-9	<p><b>Задание:</b> разработать презентацию на тему:</p> <ol style="list-style-type: none"><li>1. Алгоритмы внедрения инклюзивного обучения детей с проблемами в развитии в широкую практику образования».</li><li>2. Внедрение инклюзии детей с ОВЗ и инвалидностью в ОО: перспективы и проблемы.</li></ol> <p><b>Задание:</b> написать реферат на тему: «Формирование толерантного отношения к детям с ограниченными возможностями здоровья в условиях инклюзивного образования»</p> <p><b>Задание:</b> разработать профессиограмму педагога, осуществляющего инклюзивное образование лиц с ОВЗ и инвалидностью.</p>

## РАЗДЕЛ 5. УСЛОВИЯ РЕАЛИЗАЦИИ ДИСЦИПЛИНЫ (МОДУЛЯ)

### 5.1. Перечень основной и дополнительной учебной литературы для освоения дисциплины (модуля)

#### 5.1.1. Основная литература

1. Аксенова, Л. И. Абилитационная педагогика: учебное пособие для вузов / Л. И. Аксенова. - Москва: Издательство Юрайт, 2023. - 377 с. - (Высшее образование). - ISBN 978-5-534-05409-5. - Текст: электронный // Образовательная платформа Юрайт [сайт]. - URL: <https://www.urait.ru/bcode/515541> (дата обращения: 10.03.2023).

2. Артпедагогика и арттерапия в специальном и инклюзивном образовании: учебник для вузов / Е. А. Медведева [и др.]; под редакцией Е. А. Медведевой. - 2-е изд., испр. и доп. - Москва: Издательство Юрайт, 2023. - 274 с. - (Высшее образование). - ISBN 978-5-534-06713-2. - Текст: электронный // Образовательная платформа Юрайт [сайт]. - URL: <https://urait.ru/bcode/515317>

### 5.1.2. Дополнительная литература

1. Типовая модель работы инклюзивной площадки движения «Абилимпикс» в рамках инклюзивных смен на базе детских центров: учебное пособие / составители Д. А. Баутин [и др.]. - Москва: ИППО, 2022. - 80 с. - ISBN 978-5-6048311-3-7. - Текст: электронный // Лань: электронно-библиотечная система. - URL: <https://e.lanbook.com/book/249824> (дата обращения: 13.03.2023). - Режим доступа: для авториз. пользователей.

### 5.2 Перечень ресурсов информационно-коммуникационной сети «Интернет», необходимых для освоения дисциплины (модуля)

№ №	Название электронного ресурса	Описание электронного ресурса	Используемый для работы адрес
1.	ЭБС «Университетская библиотека онлайн»	Электронная библиотека, обеспечивающая доступ высших и средних учебных заведений, публичных библиотек и корпоративных пользователей к наиболее востребованным материалам по всем отраслям знаний от ведущих российских издательств	<a href="http://biblioclub.ru/">http://biblioclub.ru/</a>
2.	Научная электронная библиотека eLIBRARY.ru	Крупнейший российский информационно-аналитический портал в области науки, технологии, медицины и образования, содержащий рефераты и полные тексты более 34 млн научных публикаций и патентов	<a href="http://elibrary.ru/">http://elibrary.ru/</a>
3.	Образовательная платформа Юрайт	Электронно-библиотечная система для ВУЗов, ССУЗов, обеспечивающая доступ к учебникам, учебной и методической литературе по различным дисциплинам.	<a href="https://urait.ru/">https://urait.ru/</a>
4.	База данных "EastView"	Полнотекстовая база данных периодических изданий	<a href="https://dlib.eastview.com">https://dlib.eastview.com</a>
5.	Электронная библиотека "Grebennikon"	Библиотека предоставляет доступ более чем к 30 журналам, выпускаемых Издательским домом "Гребенников".	<a href="https://grebennikon.ru/">https://grebennikon.ru/</a>

### 5.3 Методические указания для обучающихся по освоению дисциплины (модуля)

Освоение обучающимся дисциплины (модуля) предполагает изучение материалов дисциплины (модуля) на аудиторных занятиях и в ходе самостоятельной работы. Аудиторные занятия проходят в форме лекций, семинаров и практических занятий.

При подготовке к аудиторным занятиям необходимо помнить особенности каждой формы его проведения.

Подготовка к учебному занятию лекционного типа заключается в следующем.

С целью обеспечения успешного обучения обучающийся должен готовиться к лекции, поскольку она является важнейшей формой организации учебного процесса, поскольку:

- знакомит с новым учебным материалом;
- разъясняет учебные элементы, трудные для понимания;
- систематизирует учебный материал;
- ориентирует в учебном процессе.

С этой целью:

- внимательно прочитайте материал предыдущей лекции;



- ознакомьтесь с учебным материалом по учебнику и учебным пособиям с темой прочитанной лекции;
- внесите дополнения к полученным ранее знаниям по теме лекции на полях лекционной тетради;
- запишите возможные вопросы, которые вы зададите лектору на лекции по материалу изученной лекции;
- постарайтесь уяснить место изучаемой темы в своей подготовке;
- узнайте тему предстоящей лекции (по тематическому плану, по информации лектора) и запишите информацию, которой вы владеете по данному вопросу.

Подготовка к занятию семинарского типа

При подготовке и работе во время проведения занятий семинарского типа следует обратить внимание на следующие моменты: на процесс предварительной подготовки, на работу во время занятия, обработку полученных результатов, исправление полученных замечаний.

Предварительная подготовка к учебному занятию семинарского типа заключается в изучении теоретического материала в отведенное для самостоятельной работы время, ознакомление с инструктивными материалами с целью осознания задач практического занятия, техники безопасности.

Работа во время проведения учебного занятия семинарского типа включает:

- консультирование студентов преподавателями и вспомогательным персоналом с целью предоставления исчерпывающей информации, необходимой для самостоятельного выполнения предложенных преподавателем задач, ознакомление с правилами техники безопасности при работе;
- самостоятельное выполнение заданий согласно обозначенной учебной программой тематики.

Обработка, обобщение полученных результатов работы проводится обучающимися самостоятельно или под руководством преподавателя (в зависимости от степени сложности поставленных задач). В результате оформляется индивидуальный отчет. Подготовленная к сдаче на контроль и оценку работа сдается преподавателю. Форма отчетности может быть письменная, устная или две одновременно. Главным результатом в данном случае служит получение положительной оценки по каждому практическому занятию. Это является необходимым условием при проведении рубежного контроля и допуска к зачету. При получении неудовлетворительных результатов обучающийся имеет право в дополнительное время передать преподавателю работу до проведения промежуточной аттестации.

## **5.4 Информационно-технологическое обеспечение образовательного процесса по дисциплины (модуля)**

### **5.4.1. Средства информационных технологий**

1. Персональные компьютеры;
2. Средства доступа в Интернет;
3. Проектор.

#### 5.4.2. Лицензионное и свободно распространяемое программное обеспечение, в том числе отечественного производства:

1. Операционная система: Astra Linux SE
2. Пакет офисных программ: LibreOffice
3. Справочная система Консультант+
4. Okular или Acrobat Reader DC
5. Ark или 7-zip
6. User Gate
7. TrueConf (client)

#### 5.4.3. Информационные справочные системы и профессиональные базы данных

№ №	Название электронного ресурса	Описание электронного ресурса	Используемый для работы адрес
1.	ЭБС «Университетская библиотека онлайн»	Электронная библиотека, обеспечивающая доступ высших и средних учебных заведений, публичных библиотек и корпоративных пользователей к наиболее востребованным материалам по всем отраслям знаний от ведущих российских издательств	<a href="http://biblioclub.ru/">http://biblioclub.ru/</a>
2.	Научная электронная библиотека eLIBRARY.ru	Крупнейший российский информационно-аналитический портал в области науки, технологии, медицины и образования, содержащий рефераты и полные тексты более 34 млн научных публикаций и патентов	<a href="http://elibrary.ru/">http://elibrary.ru/</a>
3.	Образовательная платформа Юрайт	Электронно-библиотечная система для ВУЗов, ССУЗов, обеспечивающая доступ к учебникам, учебной и методической литературе по различным дисциплинам.	<a href="https://urait.ru/">https://urait.ru/</a>
4.	База данных "EastView"	Полнотекстовая база данных периодических изданий	<a href="https://dlib.eastview.com">https://dlib.eastview.com</a>
5.	Электронная библиотека "Grebennikon"	Библиотека предоставляет доступ более чем к 30 журналам, выпускаемых Издательским домом "Гребенников".	<a href="https://grebennikon.ru/">https://grebennikon.ru/</a>

#### 5.5. Материально-техническое обеспечение образовательного процесса по дисциплине (модулю)

Для изучения дисциплины (модуля) *«Реализация возможностей в инклюзивном обществе»* в рамках реализации основной профессиональной образовательной программы по направлению **4003.01 Юриспруденция** используются:

**Учебная аудитория для занятий лекционного типа** оснащена специализированной мебелью (стол для преподавателя, парты, стулья, доска для написания мелом); техническими средствами обучения (видеопроjectionное оборудование, средства звуковоспроизведения, экран и имеющие выход в сеть Интернет).

**Учебная аудитория для занятий семинарского типа:** оснащена специализированной мебелью (стол для преподавателя, парты, стулья, доска для написания мелом); техническими средствами обучения (видеопроjectionное оборудование, средства звуковоспроизведения, экран и имеющие выход в сеть Интернет).

**Помещения для самостоятельной работы обучающихся:** оснащены специализированной

мебелью (парты, стулья) техническими средствами обучения (персональные компьютеры с доступом в сеть интернет и обеспечением доступа в электронно-информационную среду университета, программным обеспечением).

### **5.6. Образовательные технологии**

При реализации дисциплины (модуля) *«Реализация возможностей в инклюзивном обществе»* применяются различные образовательные технологии, в том числе технологии электронного обучения.

Освоение дисциплины (модуля) *«Реализация возможностей в инклюзивном обществе»* предусматривает использование в учебном процессе активных и интерактивных форм проведения учебных занятий в форме деловых игр и разбора конкретных ситуаций, в сочетании с внеаудиторной работой с целью формирования и развития **профессиональных** навыков обучающихся.

При освоении дисциплины (модуля) *«Реализация возможностей в инклюзивном обществе»* предусмотрено применение электронного обучения.

Учебные часы дисциплины (модуля) *«Реализация возможностей в инклюзивном обществе»* предусматривают классическую контактную работу преподавателя с обучающимся в аудитории и контактную работу посредством электронной информационно-образовательной среды в синхронном и асинхронном режиме (вне аудитории) посредством применения возможностей компьютерных технологий (электронная почта, электронный учебник, тестирование, вебинар, видеофильм, презентация, форум и др.).

В рамках дисциплины (модуля) предусмотрены встречи с руководителями и работниками организаций, деятельность которых связана с *Гражданско-правовой направленностью* реализуемой основной профессиональной образовательной программы.

## ЛИСТ РЕГИСТРАЦИИ ИЗМЕНЕНИЙ

№ п/п	Содержание изменения	Реквизиты документа об утверждении изменения	Дата введения изменения
1.	Утверждена и введена в действие решением Ученого совета факультета на основании Федерального государственного образовательного стандарта высшего образования – бакалавриата по направлению подготовки 40.03.01 Юриспруденция, утвержденного приказом Министерства науки и высшего образования Российской Федерации от 13 августа 2020 г. № 1011	Протокол заседания Ученого совета факультета № 11 от «26» апреля 2023 года	01.09.2023
2.	*	Протокол заседания Ученого совета факультета № _____ от «_____» _____ 20____ года	____.____.____
3.	*	Протокол заседания Ученого совета факультета № _____ от «_____» _____ 20____ года	____.____.____
4.	*	Протокол заседания Ученого совета факультета № _____ от «_____» _____ 20____ года	____.____.____



Министерство науки и высшего образования Российской Федерации  
Федеральное государственное бюджетное образовательное учреждение  
высшего образования  
«Российский государственный социальный университет»

УТВЕРЖДАЮ

Заведующий кафедрой основ военной  
подготовки (предметная кафедра)

В.В. Леонов

03 мая 2023 г.

**РАБОЧАЯ ПРОГРАММА ДИСЦИПЛИНЫ (МОДУЛЯ)**

**ОСНОВЫ ВОЕННОЙ ПОДГОТОВКИ**

**Направление подготовки**  
**40.03.01 «Юриспруденция»**

**Направленность**  
**«Гражданско-правовая (Правовые основы искусственного интеллекта)»**

**ОБРАЗОВАТЕЛЬНАЯ ПРОГРАММА ВЫСШЕГО ОБРАЗОВАНИЯ –**  
**ПРОГРАММА БАКАЛАВРИАТА**

**Форма обучения**  
**Очно-заочная**

Москва 2023

Рабочая программа дисциплины (модуля) «Основы военной подготовки» разработана на основании федерального государственного образовательного стандарта высшего образования – *бакалавриат* по направлению подготовки **40.03.01 Юриспруденция**, утвержденного приказом Министерства науки и высшего образования Российской Федерации от 13 августа 2020 г. № 1011, учебного плана по основной профессиональной образовательной программе высшего образования – программе *бакалавриата* по направлению подготовки **40.03.01 Юриспруденция**.

Рабочая программа дисциплины (модуля) «Основы военной подготовки» разработана рабочей группой в составе:

докт. полит. наук, доцент Зеленков М.Ю., канд. ист. наук Леонов В.В.

Рабочая программа дисциплины (модуля) обсуждена и утверждена на заседании кафедры основ военной подготовки (предметная кафедра)

Протокол № 1 от «03» мая 2023 года

Заведующий кафедрой основ  
военной подготовки (предметная  
кафедра)  
канд. ист. наук




В.В. Леонов

---

(подпись)

Рабочая программа дисциплины (модуля) рецензирована и рекомендована к утверждению:

Главный специалист Главного управления  
кадров МО РФ



В.Н. Карпизин

---

(подпись)

Заведующий кафедрой философии  
Государственного университета  
просвещения доктор философских наук,  
профессор



Я.В. Бондарева

---

(подпись)

## СОДЕРЖАНИЕ

<b>РАЗДЕЛ 1. ПАСПОРТ РАБОЧЕЙ ПРОГРАММЫ ДИСЦИПЛИНЫ (МОДУЛЯ)</b> .....	<b>4</b>
1.1. Цель и задачи дисциплины (модуля).....	4
1.2. Планируемые результаты обучения по дисциплине (модулю) в рамках планируемых результатов освоения основной профессиональной образовательной программы высшего образования – программы бакалавриата, соотнесенные с установленными индикаторами достижения компетенций .....	4
<b>РАЗДЕЛ 2. СТРУКТУРА И СОДЕРЖАНИЕ ДИСЦИПЛИНЫ (МОДУЛЯ)</b> .....	<b>6</b>
2.1. Объем дисциплины (модуля), включая контактную работу обучающегося с педагогическими работниками и самостоятельную работу обучающегося .....	6
2.2. Учебно-тематический план дисциплины (модуля).....	6
2.3. Содержание дисциплины (модуля).....	9
<b>РАЗДЕЛ 3. УЧЕБНО-МЕТОДИЧЕСКОЕ ОБЕСПЕЧЕНИЕ САМОСТОЯТЕЛЬНОЙ РАБОТЫ ОБУЧАЮЩИХСЯ ПО ДИСЦИПЛИНЕ (МОДУЛЮ)</b> .....	<b>16</b>
3.1. Виды самостоятельной работы обучающихся по дисциплине (модулю).....	16
3.2. Задания для самостоятельной работы .....	17
3.3. Методические указания к самостоятельной работе по дисциплине (модулю) .....	23
<b>РАЗДЕЛ 4. ОЦЕНОЧНЫЕ МАТЕРИАЛЫ ПО ДИСЦИПЛИНЕ (МОДУЛЮ)</b> .....	<b>23</b>
4.1. Форма промежуточной аттестации обучающегося по дисциплине (модулю).....	23
4.2. Оценочные материалы, определяющие процедуры оценивания знаний, умений, навыков и (или) опыта деятельности, характеризующих этапы формирования компетенций.....	23
4.2.1. Организационные основы применения балльно-рейтинговой системы оценки успеваемости обучающихся по дисциплине (модулю).....	23
4.2.2. Проведение текущего контроля успеваемости обучающихся по дисциплине (модулю) в соответствии с балльно-рейтинговой системой оценки успеваемости обучающегося.....	24
4.2.3. Проведение промежуточной аттестации обучающихся по дисциплине (модулю) в соответствии с балльно-рейтинговой системой оценки успеваемости обучающегося .....	25
4.3. Перечень заданий для проведения текущей и промежуточной оценки знаний, умений, навыков и (или) опыта деятельности, характеризующих этапы формирования компетенций.....	26
4.3.1. Оценочные материалы для проведения текущей аттестации и рубежного контроля, обучающихся по дисциплине (модулю) .....	26
4.3.2. Оценочные материалы для проведения промежуточной аттестации обучающихся по дисциплине (модулю).....	29
<b>РАЗДЕЛ 5. УСЛОВИЯ РЕАЛИЗАЦИИ ДИСЦИПЛИНЫ (МОДУЛЯ)</b> .....	<b>31</b>
5.1. Перечень основной и дополнительной учебной литературы для освоения дисциплины (модуля) .....	31
5.1.1. Основная литература .....	31
5.1.2. Дополнительная литература.....	31
5.2 Перечень ресурсов информационно-коммуникационной сети «Интернет», необходимых для освоения дисциплины (модуля).....	32
5.3 Методические указания для обучающихся по освоению дисциплины (модуля).....	32
5.4 Информационно-технологическое обеспечение образовательного процесса по дисциплины (модуля).....	33
5.4.1. Средства информационных технологий .....	33
5.4.2. Лицензионное и свободно распространяемое программное обеспечение, в том числе отечественного производства: .....	33
5.4.3. Информационные справочные системы и профессиональные базы данных .....	34
5.5. Материально-техническое обеспечение образовательного процесса по дисциплине (модулю).....	34
5.6. Образовательные технологии.....	34
<b>ЛИСТ РЕГИСТРАЦИИ ИЗМЕНЕНИЙ</b> .....	<b>36</b>

# РАЗДЕЛ 1. ПАСПОРТ РАБОЧЕЙ ПРОГРАММЫ ДИСЦИПЛИНЫ (МОДУЛЯ)

## 1.1. Цель и задачи дисциплины (модуля)

Цель дисциплины (модуля) заключается в получении обучающимися образовательных организаций высшего образования (далее – вуз) знаний, умений и навыков, необходимых для их становления в качестве граждан, способных и готовых к выполнению воинского долга и обязанности по защите своей Родины в соответствии с законодательством Российской Федерации.

Задачи дисциплины (модуля):

1. формирование у обучающихся понимания главных положений военной доктрины Российской Федерации, а также основ военного строительства и структуры Вооруженных Сил Российской Федерации (ВС РФ);
2. формирование у обучающихся высокого общественного сознания и воинского долга;
3. воспитание дисциплинированности, высоких морально-психологических качеств личности гражданина – патриота;
4. освоение базовых знаний и формирование ключевых навыков военного дела;
5. раскрытие специфики деятельности различных категорий военнослужащих ВС РФ;
6. ознакомление с нормативными документами в области обеспечения обороны государства и прохождения военной службы;
7. формирование строевой подтянутости, уважительного отношения к воинским ритуалам и традициям, военной форме одежды;
8. изучение и принятие правил воинской вежливости;
9. овладение знаниями уставных норм и правил поведения военнослужащих.

**1.2. Планируемые результаты обучения по дисциплине (модулю) в рамках планируемых результатов освоения основной профессиональной образовательной программы высшего образования – программы *бакалавриата*, соотнесенные с установленными индикаторами достижения компетенций**

Процесс освоения дисциплины (модуля) направлен на формирование у обучающихся следующих компетенций: УК-8 в соответствии с учебным планом.

В результате освоения дисциплины (модуля) обучающийся должен продемонстрировать следующие результаты:

Категория компетенций	Код компетенции Формулировка компетенции	Код и наименование индикатора достижения компетенции	Результаты обучения
Безопасность жизнедеятельности	УК-8 Способен создавать и поддерживать в повседневной жизни и в профессиональной деятельности безопасные условия жизнедеятельности для сохранения природной среды,	УК-8.1. Знает основы и правила обеспечения безопасности жизнедеятельности, классификацию опасных и вредных факторов среды обитания человека, правовые и организационные	<b>знать:</b> основные положения общевоинских уставов ВС РФ; организацию внутреннего порядка в подразделении; основные положения Курса стрельб из стрелкового оружия; устройство стрелкового оружия, боеприпасов и ручных гранат; предназначение, задачи и организационно-штатную структуру общевоинских подразделений;



<p>обеспечения устойчивого развития общества, в том числе при угрозе и возникновении чрезвычайных ситуаций и военных конфликтов.</p>	<p>основы безопасности жизнедеятельности.</p>	<p>основные факторы, определяющие характер, организацию и способы ведения современного общевойскового боя; общие сведения о ядерном, химическом и биологическом оружии, средствах его применения; правила поведения и меры профилактики в условиях заражения радиоактивными, отравляющими веществами и бактериальными средствами; тактические свойства местности, их влияние на действия подразделений в боевой обстановке; назначение, номенклатуру и условные знаки топографических карт; основные способы и средства оказания первой медицинской помощи при ранениях и травмах; тенденции и особенности развития современных международных отношений, место и роль России в многополярном мире, основные направления социально-экономического, политического и военно-технического развития страны; основные положения Военной доктрины РФ; правовое положение и порядок прохождения военной службы;</p> <p><b>уметь:</b> правильно применять и выполнять положения общевоинских уставов ВС РФ; осуществлять разборку и сборку автомата (АК-74) и пистолета (ПМ), подготовку к боевому применению ручных гранат; оборудовать позицию для стрельбы из стрелкового оружия; выполнять мероприятия радиационной, химической и биологической защиты; читать топографические карты различной номенклатуры; давать оценку международным военно-политическим и внутренним событиям и фактам с позиции патриота своего Отечества; применять положения нормативно-правовых актов;</p> <p><b>владеть:</b> строевыми приемами на месте и в движении; навыками управления строями взвода; навыками стрельбы из стрелкового оружия; навыками подготовки к ведению общевойскового боя; навыками применения индивидуальных средств РХБ защиты; навыками</p>
	<p>УК-8.2. Осуществляет оперативные действия в случае возникновения чрезвычайных ситуаций в том числе при угрозе и возникновении военных конфликтов</p> <p>УК-8.3. Создает и поддерживает безопасные условия жизнедеятельности в повседневной жизни и в профессиональной деятельности, адекватно реагирует на возникновение чрезвычайных ситуаций и предотвращает негативные последствия для сохранения природной среды.</p>	

			ориентирования на местности по карте и без карты; навыками применения индивидуальных средств медицинской защиты и подручных средств для оказания первой медицинской помощи при ранениях и травмах; навыками работы с нормативно-правовыми документами.
--	--	--	--

## РАЗДЕЛ 2. СТРУКТУРА И СОДЕРЖАНИЕ ДИСЦИПЛИНЫ (МОДУЛЯ)

### 2.1. Объем дисциплины (модуля), включая контактную работу обучающегося с педагогическими работниками и самостоятельную работу обучающегося

Общая трудоемкость дисциплины (модуля) составляет 3 зачетные единицы.

#### Очно-заочная форма обучения

Вид учебной работы	Всего часов	Семестры
		2
<b>Контактная работа обучающихся с педагогическими работниками</b>	<b>36</b>	<b>36</b>
Лекционные занятия	12	12
<i>из них: в форме практической подготовки</i>	0	0
Практические занятия	24	24
<i>из них: в форме практической подготовки</i>	0	0
<b>Самостоятельная работа обучающихся</b>	<b>63</b>	<b>63</b>
<b>Контроль промежуточной аттестации</b>	<b>9</b>	<b>9</b>
Форма промежуточной аттестации	Дифференцированный зачет	
<b>ОБЪЕМ ДИСЦИПЛИНЫ (МОДУЛЯ) В ЧАСАХ</b>	<b>108</b>	<b>108</b>

### 2.2. Учебно-тематический план дисциплины (модуля)

#### Очно-заочной формы обучения

Раздел, тема	Виды учебной работы, академических часов										
	Всего	Самостоятельная работа	Контактная работа обучающихся с педагогическими работниками								
			Всего	Лекционные занятия	<i>из них: в форме практической подготовки</i>	Практические занятия	<i>из них: в форме практической подготовки</i>	Лабораторные занятия	<i>из них: в форме практической подготовки</i>	Консультации / Иная контактная работа	<i>из них: в форме практической подготовки</i>
<b>Семестр 2</b>											
<b>Раздел 1. Общевоинские уставы ВС РФ</b>	<b>18</b>	<b>12</b>	<b>6</b>	<b>2</b>	<b>0</b>	<b>4</b>	<b>0</b>	<b>0</b>	<b>0</b>	<b>0</b>	<b>0</b>
Тема 1. Общевоинские уставы Вооруженных Сил Российской Федерации, их основные требования и	6	4	2	2	0	0	0	0	0	0	0

Раздел, тема	Виды учебной работы, академических часов										
	Всего	Самостоятельная работа	Контактная работа обучающихся с педагогическими работниками								
			Всего	Лекционные занятия	из них: в форме практической подготовки	Практические занятия	из них: в форме практической подготовки	Лабораторные занятия	из них: в форме практической подготовки	Консультации / Иная контактная работа	из них: в форме практической подготовки
содержание											
Тема 2. Внутренний порядок и суточный наряд	6	4	2	0	0	2	0	0	0	0	0
Тема 3. Общие положения Устава гарнизонной и караульной службы	6	4	2	0	0	2	0	0	0	0	0
<b>Раздел 2. Строевая подготовка</b>	<b>6</b>	<b>4</b>	<b>2</b>	<b>0</b>	<b>0</b>	<b>2</b>	<b>0</b>	<b>0</b>	<b>0</b>	<b>0</b>	<b>0</b>
Тема 4. Строевые приемы и движение без оружия	6	4	2	0	0	2	0	0	0	0	0
<b>Раздел 3. Огневая подготовка из стрелкового оружия</b>	<b>18</b>	<b>12</b>	<b>6</b>	<b>0</b>	<b>0</b>	<b>6</b>	<b>0</b>	<b>0</b>	<b>0</b>	<b>0</b>	<b>0</b>
Тема 5. Основы, приемы и правила стрельбы из стрелкового оружия	6	4	2	0	0	2	0	0	0	0	0
Тема 6. Назначение, боевые свойства, материальная часть и применение стрелкового оружия, ручных противотанковых гранатометов и ручных гранат	6	4	2	0	0	2	0	0	0	0	0
Тема 7. Выполнение упражнений учебных стрельб из стрелкового оружия	6	4	2	0	0	2	0	0	0	0	0
<b>Раздел 4. Основы тактики общевойсковых подразделений</b>	<b>27</b>	<b>19</b>	<b>8</b>	<b>6</b>	<b>0</b>	<b>2</b>	<b>0</b>	<b>0</b>	<b>0</b>	<b>0</b>	<b>0</b>
Тема 8. Вооруженные Силы Российской Федерации их состав и задачи. Тактико-технические характеристики (ТТХ) основных образцов вооружения и техники ВС РФ	8	6	2	2	0	0	0	0	0	0	0
Тема 9. Основы общевойскового боя	7	5	2	2	0	0	0	0	0	0	0
Тема 10. Основы инженерного обеспечения	6	4	2	0	0	2	0	0	0	0	0
Тема 11. Организация	6	4	2	2	0	0	0	0	0	0	0

Раздел, тема	Виды учебной работы, академических часов										
	Всего	Самостоятельная работа	Контактная работа обучающихся с педагогическими работниками								
			Всего	Лекционные занятия	из них: в форме практической подготовки	Практические занятия	из них: в форме практической подготовки	Лабораторные занятия	из них: в форме практической подготовки	Консультации / Иная контактная работа	из них: в форме практической подготовки
воинских частей и подразделений, вооружение, боевая техника вероятного противника											
<b>Раздел 5. Радиационная, химическая и биологическая защита</b>	<b>8</b>	<b>4</b>	<b>4</b>	<b>0</b>	<b>0</b>	<b>4</b>	<b>0</b>	<b>0</b>	<b>0</b>	<b>0</b>	<b>0</b>
Тема 12. Ядерное, химическое, биологическое, зажигательное оружие	4	2	2	0	0	2	0	0	0	0	0
Тема 13. Радиационная, химическая и биологическая защита	4	2	2	0	0	2	0	0	0	0	0
<b>Раздел 6. Военная топография</b>	<b>8</b>	<b>4</b>	<b>4</b>	<b>0</b>	<b>0</b>	<b>4</b>	<b>0</b>	<b>0</b>	<b>0</b>	<b>0</b>	<b>0</b>
Тема 14. Местность как элемент боевой обстановки. Измерения и ориентирование на местности без карты, движение по азимутам	4	2	2	0	0	2	0	0	0	0	0
Тема 15. Топографические карты и их чтение, подготовка к работе. Определение координат объектов и целеуказания по карте	4	2	2	0	0	2	0	0	0	0	0
<b>Раздел 7. Основы медицинского обеспечения</b>	<b>4</b>	<b>2</b>	<b>2</b>	<b>0</b>	<b>0</b>	<b>2</b>	<b>0</b>	<b>0</b>	<b>0</b>	<b>0</b>	<b>0</b>
Тема 16. Медицинское обеспечение войск (сил), первая медицинская помощь при ранениях, травмах и особых случаях	4	2	2	0	0	2	0	0	0	0	0
<b>Раздел 8. Военно-политическая подготовка</b>	<b>6</b>	<b>4</b>	<b>2</b>	<b>2</b>	<b>0</b>	<b>0</b>	<b>0</b>	<b>0</b>	<b>0</b>	<b>0</b>	<b>0</b>
Тема 17. Россия в современном мире. Основные направления социально-экономического, политического и военно-	6	4	2	2	0	0	0	0	0	0	0

Раздел, тема	Виды учебной работы, академических часов										
	Всего	Самостоятельная работа	Контактная работа обучающихся с педагогическими работниками								
			Всего	Лекционные занятия	из них: в форме практической подготовки	Практические занятия	из них: в форме практической подготовки	Лабораторные занятия	из них: в форме практической подготовки	Консультации / Иная контактная работа	из них: в форме практической подготовки
технического развития страны											
<b>Раздел 9. Правовая подготовка</b>	<b>4</b>	<b>2</b>	<b>2</b>	<b>2</b>	<b>0</b>	<b>0</b>	<b>0</b>	<b>0</b>	<b>0</b>	<b>0</b>	<b>0</b>
Тема 18. Военная доктрина РФ. Законодательство Российской Федерации о прохождении военной службы	4	2	2	2	0	0	0	0	0	0	0
<b>Контроль промежуточной аттестации (час)</b>	<b>9</b>	<b>0</b>	<b>0</b>	<b>0</b>	<b>0</b>	<b>0</b>	<b>0</b>	<b>0</b>	<b>0</b>	<b>0</b>	<b>0</b>
<i>Форма промежуточной аттестации</i>	Дифференцированный зачет										
<b>Общий объем, часов</b>	<b>108</b>	<b>63</b>	<b>36</b>	<b>12</b>	<b>0</b>	<b>24</b>	<b>0</b>	<b>0</b>	<b>0</b>	<b>0</b>	<b>0</b>

### 2.3. Содержание дисциплины (модуля)

## РАЗДЕЛ 1. ОБЩЕВОИНСКИЕ УСТАВЫ ВООРУЖЕННЫХ СИЛ РОССИЙСКОЙ ФЕДЕРАЦИИ

**Тема 1. Общевоинские уставы Вооруженных Сил Российской Федерации, их основные требования и содержание.**

#### Перечень изучаемых элементов содержания:

Структура, требования и основное содержание общевоинских уставов. Права военнослужащих. Общие обязанности военнослужащих. Воинские звания. Единоначалие. Начальники и подчиненные. Старшие и младшие. Приказ и приказание. Порядок отдачи и выполнение приказа. Воинская вежливость и воинская дисциплина военнослужащих.

#### Тема 2. Внутренний порядок и суточный наряд.

##### Перечень изучаемых элементов содержания:

Размещение военнослужащих. Распределение времени и внутренний порядок. Суточный наряд роты, его предназначение, состав. Дневальный, дежурный по роте. Развод суточного наряда.

#### Тема 3. Общие положения Устава гарнизонной и караульной службы.

##### Перечень изучаемых элементов содержания:

Общие положения Устава гарнизонной и караульной службы. Обязанности разводящего, часового.

### ЗАДАНИЯ К ПРАКТИЧЕСКИМ ЗАНЯТИЯМ РАЗДЕЛА 1

#### Тема практического занятия 1:

**Форма практического задания:** устный опрос, доклад

### **Вопросы для подготовки к устному опросу:**

1. Структура, требования и основное содержание общевоинских уставов.
2. Права военнослужащих.
3. Общие обязанности военнослужащих.
4. Воинские звания военнослужащих.
5. Единоначалие в Вооруженных Силах.
6. Начальники и подчиненные в Вооруженных Силах.
7. Старшие и младшие в Вооруженных Силах.
8. Приказ и приказание в Вооруженных Силах.
9. Порядок отдачи и выполнение приказав Вооруженных Силах.
10. Воинская вежливость и воинская дисциплина военнослужащих.

### **Темы докладов:**

1. Размещение военнослужащих.
2. Распределение времени и внутренний порядок.
3. Суточный наряд роты, его предназначение, состав.
4. Дневальный, дежурный по роте.
5. Развод суточного наряда.

### **Тема практического занятия 2:**

**Форма практического задания:** устный опрос, доклад

### **Вопросы для подготовки к устному опросу:**

1. Общие положения Устава гарнизонной и караульной службы.
2. Караул и его назначение.
3. Обязанности разводящего
4. Обязанности часового.
5. Внутренний порядок в караулах.

### **Темы докладов:**

1. Организация и несение караульной службы.
2. Организация и несение гарнизонной службы.
3. Обязанности военного коменданта железнодорожного (водного) участка и станции (порта, аэропорта).
4. Обязанности военного патруля.

## **РУБЕЖНЫЙ КОНТРОЛЬ К РАЗДЕЛУ 1** **форма рубежного контроля – устный опрос**

## **РАЗДЕЛ 2. СТРОЕВАЯ ПОДГОТОВКА**

### **Тема 4. Строевые приемы и движение без оружия.**

#### **Перечень изучаемых элементов содержания:**

Строй и его элементы. Виды строя. Сигналы для управления строем. Команды и порядок их подачи. Обязанности командиров, военнослужащих перед построением и в строю. Строевой расчет. Строевая стойка. Выполнение команд: "Становись", "Равняйся", "Смирно", "Вольно", "Заправиться". Повороты на месте. Строевой шаг. Движение строевым шагом. Движение строевым шагом в составе подразделения. Повороты в движении. Движение в составе взвода. Управление подразделением в движении.

## **ЗАДАНИЯ К ПРАКТИЧЕСКИМ ЗАНЯТИЯМ РАЗДЕЛА 2**

### **Тема практического занятия 1:**

**Форма практического задания:** отработка и демонстрация сформированности практических навыков

#### **Продемонстрируйте навыки:**

Строй и его элементы.

Виды строя.

Сигналы для управления строем.  
Команды и порядок их подачи.  
Обязанности командиров, военнослужащих перед построением и в строю.  
Строевой расчет.  
Строевая стойка.

#### **Тема практического занятия 2:**

**Форма практического задания:** отработка и демонстрация сформированности практических навыков

##### **Продемонстрируйте навыки:**

Выполнение команды "Становись",  
Выполнение команды "Равняйся",  
Выполнение команды "Смирно",  
Выполнение команды "Вольно",  
Выполнение команды "Заправиться".  
Выполнение команды «Поворот на месте».  
Выполнение команды «Строевой шаг».  
Выполнение команды «Движение одиночным строевым шагом».

#### **Тема практического занятия 3:**

**Форма практического задания:** отработка и демонстрация сформированности практических навыков.

##### **Продемонстрируйте навыки:**

Выполнение команды «Движение строевым шагом в составе подразделения».  
Выполнение команды «Повороты в движении».  
Выполнение команды «Движение в составе взвода».  
Управление подразделением в движении.

### **РУБЕЖНЫЙ КОНТРОЛЬ К РАЗДЕЛУ 2**

**форма рубежного контроля – демонстрация сформированности практических навыков**

## **РАЗДЕЛ 3. ОГНЕВАЯ ПОДГОТОВКА ИЗ СТРЕЛКОВОГО ОРУЖИЯ**

### **Тема 5. Основы, приемы и правила стрельбы из стрелкового оружия.**

#### **Перечень изучаемых элементов содержания:**

Требования безопасности при обращении со стрелковым оружием. Требования безопасности при проведении занятий по огневой подготовке.

### **Тема 6. Назначение, боевые свойства, материальная часть и применение стрелкового оружия, ручных противотанковых гранатометов и ручных гранат.**

#### **Перечень изучаемых элементов содержания:**

Назначение, состав, боевые свойства и порядок сборки разборки АК-74 и РПК-74. Назначение, состав, боевые свойства и порядок сборки разборки пистолета ПМ. Назначение, состав, боевые свойства РПГ-7. Назначение, боевые свойства и материальная часть ручных гранат. Сборка разборка пистолета ПМ и подготовка его к боевому применению. Сборка разборка АК-74, РПК-74 и подготовка их к боевому применению. Снаряжение магазинов и подготовка ручных гранат к боевому применению.

### **Тема 7. Выполнение упражнений учебных стрельб из стрелкового оружия.**

#### **Перечень изучаемых элементов содержания:**

Требования безопасности при организации и проведении стрельб из стрелкового оружия. Порядок выполнения упражнения учебных стрельб. Меры безопасности при проведении стрельб

и проверка усвоения знаний и мер безопасности при обращении со стрелковым оружием. Выполнение норматива № 1 курса стрельб из стрелкового оружия.

### **ЗАДАНИЯ К ПРАКТИЧЕСКИМ ЗАНЯТИЯМ РАЗДЕЛА 3**

#### **Тема практического занятия 1:**

**Форма практического задания:** отработка и демонстрация сформированности практических навыков.

#### **Продемонстрируйте навыки:**

1. Выполнение требований безопасности при обращении со стрелковым оружием.
2. Выполнение требований безопасности при проведении занятий по огневой подготовке.

#### **Тема практического занятия 2:**

**Форма практического задания:** отработка и демонстрация сформированности практических навыков.

#### **Продемонстрируйте навыки:**

1. Назначение, состав, боевые свойства АК-74.
2. Порядок сборки разборки АК-74.
3. Сборка разборка АК-74 и подготовка их к боевому применению.
4. Снаряжение магазинов

#### **Тема практического занятия 3:**

**Форма практического задания:** отработка и демонстрация сформированности практических навыков.

#### **Продемонстрируйте навыки:**

1. Назначение, состав, боевые свойства РПК-74.
2. Порядок сборки разборки РПК-74.
3. Сборка разборка РПК-74 и подготовка их к боевому применению.
4. Снаряжение магазинов

#### **Тема практического занятия 4:**

**Форма практического задания:** отработка и демонстрация сформированности практических навыков.

#### **Продемонстрируйте навыки:**

1. Назначение, состав, боевые свойства пистолета ПМ.
2. Порядок сборки разборки пистолета ПМ.
3. Сборка разборка пистолета ПМ и подготовка его к боевому применению.
4. Снаряжение магазинов

#### **Тема практического занятия 5:**

**Форма практического задания:** отработка и демонстрация сформированности практических навыков.

#### **Продемонстрируйте навыки:**

1. Назначение, состав, боевые свойства РПГ-7.
2. Снаряжение РПГ-7.

#### **Тема практического занятия 6:**

**Форма практического задания:** отработка и демонстрация сформированности практических навыков.

#### **Продемонстрируйте навыки:**

1. Назначение, боевые свойства и материальная часть ручных гранат (Ф-1, РГД-5).
2. Подготовка ручных гранат к боевому применению.

#### **Тема практического занятия 7:**



**Форма практического задания:** отработка и демонстрация сформированности практических навыков.

**Продемонстрируйте навыки:**

1. Выполнение требований безопасности при организации и проведении стрельб из стрелкового оружия.
2. Порядок выполнения упражнения учебных стрельб.
3. Меры безопасности при проведении стрельб и проверка усвоения знаний и мер безопасности при обращении со стрелковым оружием.
4. Выполнение норматива № 1 курса стрельб из стрелкового оружия.

### **РУБЕЖНЫЙ КОНТРОЛЬ К РАЗДЕЛУ 3**

**форма рубежного контроля – Демонстрация сформированности практических навыков**

## **РАЗДЕЛ 4. ОСНОВЫ ТАКТИКИ ОБЩЕВОЙСКОВЫХ ПОДРАЗДЕЛЕНИЙ**

**Тема 8. Вооруженные Силы Российской Федерации их состав и задачи. Тактико-технические характеристики (ТТХ) основных образцов вооружения и техники ВС РФ.**

**Перечень изучаемых элементов содержания:**

Вооруженные Силы Российской Федерации их состав и задачи. Назначение, структура мотострелковых и танковых подразделений сухопутных войск, их задачи в бою. Боевое предназначение входящих в них подразделений. Тактико-технические характеристики основных образцов вооружения и техники ВС РФ.

**Тема 9. Основы общевойскового боя.**

**Перечень изучаемых элементов содержания:**

Сущность современного общевойскового боя, его характеристики и виды. Способы ведения современного общевойскового боя и средства вооруженной борьбы.

**Тема 10. Основы инженерного обеспечения.**

**Перечень изучаемых элементов содержания:**

Цели и основные задачи инженерного обеспечения частей и подразделений. Назначение, классификация инженерных боеприпасов, инженерных заграждений и их характеристики. Полевые фортификационные сооружения: окоп, траншея, ход сообщения, укрытия, убежища.

**Тема 11. Организация воинских частей и подразделений, вооружение, боевая техника вероятного противника.**

**Перечень изучаемых элементов содержания:**

Организация, вооружение, боевая техника подразделений мпб и тб армии США. Организация, вооружение, боевая техника подразделений мпб и тб армии Германии.

## **ЗАДАНИЯ К ПРАКТИЧЕСКИМ ЗАНЯТИЯМ РАЗДЕЛА 4**

**Тема практического занятия 1:**

**Форма практического задания:** устный опрос, доклад

**Вопросы для подготовки к устному опросу:**

1. Цели и основные задачи инженерного обеспечения частей и подразделений.
2. Назначение, классификация инженерных боеприпасов и их характеристики,
3. Назначение, классификация инженерных заграждений и их характеристики
4. Полевые фортификационные сооружения: окоп.
5. Полевые фортификационные сооружения: траншея.
6. Полевые фортификационные сооружения: ход сообщения.
7. Полевые фортификационные сооружения: укрытия.
8. Полевые фортификационные сооружения: убежища.

**Темы докладов:**

1. Порядок оборудования одиночного стрелкового окопа, его элементы и размеры.
2. Приемы выполнения работ при оборудовании окопа для стрельбы лежа и последовательность его расширения для стрельбы с колена и стоя.
3. Маскировка окопов.

## **РУБЕЖНЫЙ КОНТРОЛЬ К РАЗДЕЛУ 4**

### **форма рубежного контроля – устный опрос.**

## **РАЗДЕЛ 5. РАДИАЦИОННАЯ, ХИМИЧЕСКАЯ И БИОЛОГИЧЕСКАЯ ЗАЩИТА**

### **Тема 12. Ядерное, химическое, биологическое, зажигательное оружие.**

#### **Перечень изучаемых элементов содержания:**

Ядерное оружие. Средства их применения. Поражающие факторы ядерного взрыва и их воздействие на организм человека, вооружение, технику и фортификационные сооружения. Химическое оружие. Отравляющие вещества (ОВ), их назначение, классификация и воздействие на организм человека. Боевые состояния, средства применения, признаки применения ОВ, их стойкость на местности. Биологическое оружие. Основные виды и поражающее действие. Средства применения, внешние признаки применения. Зажигательное оружие. Поражающие действия зажигательного оружия на личный состав, вооружение и военную технику, средства и способы защиты от него.

### **Тема 13. Радиационная, химическая и биологическая защита.**

#### **Перечень изучаемых элементов содержания:**

Цель, задачи и мероприятия РХБ защиты. Мероприятия специальной обработки: дегазация, дезактивация, дезинфекция, санитарная обработка. Цели и порядок проведения частичной и полной специальной обработки. Технические средства и приборы радиационной, химической и биологической защиты. Средства индивидуальной защиты и порядок их использования. Подгонка и техническая проверка средств индивидуальной защиты.

## **ЗАДАНИЯ К ПРАКТИЧЕСКИМ ЗАНЯТИЯМ РАЗДЕЛА 5**

### **Тема практического занятия 1:**

**Форма практического задания:** отработка и демонстрация сформированности практических навыков.

#### **Продемонстрируйте навыки:**

1. Порядок специальной обработки: дегазация.
2. Порядок специальной обработки: дезактивация.
3. Порядок специальной обработки: дезинфекция.
4. Порядок специальной обработки: санитарная обработка.
5. Порядок проведения частичной специальной обработки.
6. Порядок проведения полной специальной обработки.
7. Порядок применения технических средств и приборов радиационной, химической и биологической защиты.

### **Тема практического занятия 2:**

**Форма практического задания:** отработка и демонстрация сформированности практических навыков.

#### **Продемонстрируйте навыки:**

1. Порядок надевания противогаза. Отработка норматива.
2. Порядок надевания ОЗК. Отработка норматива.
3. Порядок подгонки и технической проверки средств индивидуальной защиты.

## **РУБЕЖНЫЙ КОНТРОЛЬ К РАЗДЕЛУ 5**

**Форма рубежного контроля – демонстрация сформированности практических навыков.**

## **РАЗДЕЛ 6. ВОЕННАЯ ТОПОГРАФИЯ**

**Тема 14. Местность как элемент боевой обстановки. Измерения и ориентирование на местности без карты, движение по азимутам.**

**Перечень изучаемых элементов содержания:**

Местность как элемент боевой обстановки. Способы ориентирования на местности без карты. Способы измерения расстояний. Движение по азимутам.

**Тема 15. Топографические карты и их чтение, подготовка к работе. Определение координат объектов и целеуказания по карте.**

**Перечень изучаемых элементов содержания:**

Геометрическая сущность, классификация и назначение топографических карт. Определение географических и прямоугольных координат объектов по карте. Целеуказание по карте.

### **ЗАДАНИЯ К ПРАКТИЧЕСКИМ ЗАНЯТИЯМ РАЗДЕЛА 6**

**Тема практического занятия 1:**

**Форма практического задания:** устный опрос, доклад

**Вопросы для подготовки к устному опросу:**

1. Геометрическая сущность, классификация и назначение топографических карт.
2. Определение географических и прямоугольных координат объектов по карте.
3. Целеуказание по карте.

**Темы докладов:**

1. Виды топографических карт.
2. Условные знаки и пояснительные надписи.
3. Примеры чтения карты, определение расстояний и координат целей.
4. Порядок составления карточек и схем.

### **РУБЕЖНЫЙ КОНТРОЛЬ К РАЗДЕЛУ 6**

**Форма рубежного контроля – устный опрос**

### **РАЗДЕЛ 7. ОСНОВЫ МЕДИЦИНСКОГО ОБЕСПЕЧЕНИЯ**

**Тема 16. Медицинское обеспечение войск (сил), первая медицинская помощь при ранениях, травмах и особых случаях.**

**Перечень изучаемых элементов содержания:**

Медицинское обеспечение - как вид всестороннего обеспечения войск. Обязанности и оснащение должностных лиц медицинской службы тактического звена в бою. Общие правила оказания самопомощи и взаимопомощи. Первая помощь при ранениях и травмах. Первая помощь при поражении отравляющими веществами, бактериологическими средствами. Содержание мероприятия доврачебной помощи.

### **ЗАДАНИЯ К ПРАКТИЧЕСКИМ ЗАНЯТИЯМ РАЗДЕЛА 7**

**Тема практического занятия 1:**

**Форма практического задания:** устный опрос, доклад

**Вопросы для подготовки к устному опросу:**

1. Медицинское обеспечение - как вид всестороннего обеспечения войск.
2. Обязанности и оснащение должностных лиц медицинской службы тактического звена в бою.
3. Общие правила оказания самопомощи и взаимопомощи.

**Темы докладов:**

- 1.. Понятия об инфекционных заболеваниях. Предупреждение инфекционных заболеваний. Профилактика инфекционных заболеваний.
2. Предупреждение кожно-гнойничковых заболеваний. Причины кожно-гнойничковых заболеваний.

**Тема практического занятия 2:**

**Форма практического задания:** отработка и демонстрация сформированности практических навыков.

**Продемонстрируйте навыки:**

1. Оказание первой помощи при ранениях.
2. оказание первой помощи при травмах.
3. Оказание первой помощи при поражении отравляющими веществами, бактериологическими средствами.
4. Порядок проведения мероприятия доврачебной помощи.

## **РУБЕЖНЫЙ КОНТРОЛЬ К РАЗДЕЛУ 7**

**Форма рубежного контроля – Демонстрация сформированности практических навыков.**

## **РАЗДЕЛ 8. ВОЕННО-ПОЛИТИЧЕСКАЯ ПОДГОТОВКА**

**Тема 17. Россия в современном мире. Основные направления социально-экономического, политического и военно-технического развития страны.**

**Перечень изучаемых элементов содержания:**

Новые тенденции и особенности развития современных международных отношений. Место и роль России в многополярном мире. Основные направления социально-экономического, политического и военно-технического развития Российской Федерации. Цели, задачи, направления и формы военно-политической работы в подразделении, требования руководящих документов.

## **РАЗДЕЛ 9. ПРАВОВАЯ ПОДГОТОВКА**

**Тема 18. Военная доктрина Российской Федерации. Законодательство Российской Федерации о прохождении военной службы.**

**Перечень изучаемых элементов содержания:**

Основные положения Военной доктрины Российской Федерации. Правовая основа воинской обязанности и военной службы. Понятие военной службы, ее виды и их характеристики. Обязанности граждан по воинскому учету.

## **РАЗДЕЛ 3. УЧЕБНО-МЕТОДИЧЕСКОЕ ОБЕСПЕЧЕНИЕ САМОСТОЯТЕЛЬНОЙ РАБОТЫ ОБУЧАЮЩИХСЯ ПО ДИСЦИПЛИНЕ (МОДУЛЮ)**

### **3.1. Виды самостоятельной работы обучающихся по дисциплине (модулю)**

*Очно-заочной формы обучения*

<b>Раздел, тема</b>	<b>Количество часов</b>	<b>Вид самостоятельной работы</b>
<b>Семестр</b>		
Раздел 1. Общевоинские уставы ВС РФ	4	Подготовка к опросу
	4	Подготовка доклада
	4	Самостоятельное изучение материала
Раздел 2. Строевая подготовка	4	Самостоятельное изучение материала
Раздел 3. Огневая подготовка из стрелкового оружия	12	Самостоятельное изучение материала
Раздел 4. Основы тактики общевойсковых подразделений	19	Самостоятельное изучение материала

Раздел 5. Радиационная, химическая и биологическая защита	4	Самостоятельное изучение материала
Раздел 6. Военная топография	4	Самостоятельное изучение материала
Раздел 7. Основы медицинского обеспечения	2	Самостоятельное изучение материала
Раздел 8. Военно-политическая подготовка	4	Самостоятельное изучение материала
Раздел 9. Правовая подготовка	2	Самостоятельное изучение материала
<b>Общий объем по модулю/семестру, часов</b>	63	-
<b>Общий объем по дисциплине (модулю), часов</b>	63	-

### 3.2. Задания для самостоятельной работы

#### Задания для самостоятельной работы к Разделу 1

#### Вопросы для самостоятельной работы к Разделу 1

1. Структура, требования и основное содержание общевоинских уставов.
2. Права военнослужащих.
3. Общие обязанности военнослужащих.
4. Воинские звания военнослужащих.
5. Единоначалие в Вооруженных Силах.
6. Начальники и подчиненные в Вооруженных Силах.
7. Старшие и младшие в Вооруженных Силах.
8. Приказ и приказание в Вооруженных Силах.
9. Порядок отдачи и выполнение приказав Вооруженных Силах.
10. Воинская вежливость и воинская дисциплина военнослужащих.
11. Размещение военнослужащих.
12. Распределение времени и внутренний порядок.
13. Суточный наряд роты, его предназначение, состав.
14. Дневальный, дежурный по роте.
15. Развод суточного наряда.
16. Общие положения Устава гарнизонной и караульной службы.
17. Караул и его назначение.
18. Обязанности разводящего
19. Обязанности часового.
20. Внутренний порядок в караулах.
21. Организация и несение караульной службы.
22. Организация и несение гарнизонной службы.
23. Обязанности военного коменданта железнодорожного (водного) участка и станции (порта, аэропорта).
24. Обязанности военного патруля.

#### Литература для самостоятельного изучения к Разделу 1

1. «Часть первая. Организация и несение гарнизонной службы» (Устав гарнизонной и караульной служб Вооруженных Сил Российской Федерации. - 3-е изд., стер. - Санкт-Петербург: Лань, 2022. - ISBN 978-5-8114-9331-9. - Текст: электронный // Лань: электронно-библиотечная система. - URL: <https://e.lanbook.com/book/189496>.
2. «Глава 1. Общие положения» (Дисциплинарный устав Вооруженных Сил Российской Федерации. - 4-е изд., стер. - Санкт-Петербург: Лань, 2022. - ISBN 978-5-507-45349-8. - Текст: электронный // Лань: электронно-библиотечная система. - URL: <https://e.lanbook.com/book/265208>

3. «Единоначалие. Командиры (начальники) и подчиненные. Старшие и младшие» (Устав внутренней службы Вооруженных Сил Российской Федерации. - 2-е, стер. - Санкт-Петербург: Лань, 2021. - ISBN 978-5-8114-7571-1. - Текст: электронный // Лань: электронно-библиотечная система. - URL: <https://e.lanbook.com/book/162395>

4. «Часть вторая. Организация и несение караульной службы» (Устав гарнизонной и караульной служб Вооруженных Сил Российской Федерации. - 3-е изд., стер. - Санкт-Петербург: Лань, 2022. - ISBN 978-5-8114-9331-9. - Текст: электронный // Лань: электронно-библиотечная система. - URL: <https://e.lanbook.com/book/189496>.

5. «Глава 4. Размещение военнослужащих» (Устав внутренней службы Вооруженных Сил Российской Федерации. - 2-е, стер. - Санкт-Петербург: Лань, 2021. - ISBN 978-5-8114-7571-1. - Текст: электронный // Лань: электронно-библиотечная система. - URL: <https://e.lanbook.com/book/162395>.

6. «Глава 2. Наряд гарнизонной службы» (Устав гарнизонной и караульной служб Вооруженных Сил Российской Федерации. - 3-е изд., стер. - Санкт-Петербург: Лань, 2022. - ISBN 978-5-8114-9331-9. - Текст: электронный // Лань: электронно-библиотечная система. - URL: <https://e.lanbook.com/book/189496>.

### **Задания для самостоятельной работы к Разделу 2**

#### **Вопросы для самостоятельной работы к Разделу 2**

1. Строй и его элементы.
2. Виды строя.
3. Сигналы для управления строем.
4. Команды и порядок их подачи.
5. Обязанности командиров, военнослужащих перед построением и в строю.
6. Строевой расчет.
7. Строевая стойка.
8. Выполнение команд: "Становись", "Равняйся", "Смирно", "Вольно", "Заправиться".
9. Повороты на месте.
10. Строевой шаг.
11. Движение строевым шагом.
12. Движение строевым шагом в составе подразделения.
13. Повороты в движении.
14. Движение в составе взвода.
15. Управление подразделением в движении.

### **Литература для самостоятельного изучения к Разделу 2**

1. «Глава 1. Общие положения» (Строевой устав Вооруженных Сил Российской Федерации. - 3-е изд., стер. - Санкт-Петербург: Лань, 2022. - ISBN 978-5-507-45357-3. - Текст: электронный // Лань: электронно-библиотечная система. - URL: <https://e.lanbook.com/book/265211>.

2. «Глава IV. Строевая подготовка» (Основы обороны государства и военной службы: учебно-методическое пособие / составители С. К. Сарыг [и др.]. - Кызыл: ТувГУ, 2020. - 84 с. - Текст: электронный // Лань: электронно-библиотечная система. - URL: <https://e.lanbook.com/book/175196>.

### **Задания для самостоятельной работы к Разделу 3**

#### **Вопросы для самостоятельной работы к Разделу 3**

1. Требования безопасности при обращении со стрелковым оружием.
2. Требования безопасности при проведении занятий по огневой подготовке.
3. Приемы и правила стрельбы из стрелкового оружия.
4. Назначение, состав, боевые свойства и порядок сборки разборки АК-74 и РПК-74.
5. Назначение, состав, боевые свойства и порядок сборки разборки пистолета ПМ.
6. Назначение, состав, боевые свойства РПГ-7.
7. Назначение, боевые свойства и материальная часть ручных гранат.
8. Сборка разборка пистолета ПМ и подготовка его к боевому применению.
9. Сборка разборка АК-74, РПК-74 и подготовка их к боевому применению.
10. Снаряжение магазинов и подготовка ручных гранат к боевому применению.

11. Требования безопасности при организации и проведении стрельб из стрелкового оружия.
12. Порядок выполнения упражнения учебных стрельб.
13. Меры безопасности при проведении стрельб и проверка усвоения знаний и мер безопасности при обращении со стрелковым оружием.
14. Выполнение норматива № 1 курса стрельб из стрелкового оружия.
15. Требования безопасности при обращении со стрелковым оружием.
16. Требования безопасности при проведении занятий по огневой подготовке.
17. Приемы и правила стрельбы из стрелкового оружия.

### **Литература для самостоятельного изучения к Разделу 3**

1. «Глава 3. Специальная стрелковая физическая подготовка» (Зрыбнев, Н. А. Физическая подготовка в системе стрелковой подготовки стрелка-профессионала / Н. А. Зрыбнев. - 3-е изд., стер. - Санкт-Петербург: Лань, 2023. - ISBN 978-5-507-45894-3. - Текст: электронный // Лань: электронно-библиотечная система. - URL: <https://e.lanbook.com/book/291179>.
2. «Глава 1.2. Основные принципы, методология построения и организация обучения стрельбе из стрелкового оружия» (Зрыбнев, Н. А. Базовая школа и методика обучения меткой стрельбе из автомата: учебное пособие / Н. А. Зрыбнев. - Санкт-Петербург: Лань, 2020. - ISBN 978-5-8114-4650-6. - Текст: электронный // Лань: электронно-библиотечная система. - URL: <https://e.lanbook.com/book/136169>.
3. «1. Меры безопасности при обращении с оружием (общие положения)» (Холодов, О. М. Меры безопасности при обращении со стрелковым оружием: учебное пособие / О. М. Холодов, С. А. Горбатенко, И. И. Шуманский. - Воронеж: ВГАС, 2021. - 21 с. - Текст: электронный // Лань: электронно-библиотечная система. - URL: <https://e.lanbook.com/book/253766>.
4. «Глава 6.1. Техническая подготовка» (Зрыбнев, Н. А. Базовая школа и методика обучения меткой стрельбе из автомата: учебное пособие / Н. А. Зрыбнев. - Санкт-Петербург: Лань, 2020. - ISBN 978-5-8114-4650-6. - Текст: электронный // Лань: электронно-библиотечная система. - URL: <https://e.lanbook.com/book/136169>.
5. «1.2. Общее устройство, боевые характеристики работы частей и механизмов автомата АК-74. Порядок разборки и сборки автомата» (Огневая подготовка: учебное пособие / А. В. Новиков, Д. В. Марусов, С. В. Даниэль, А. С. Прядкин. - Санкт-Петербург: БГТУ "Военмех" им. Д.Ф. Устинова, 2018. - 131 с. - Текст: электронный // Лань: электронно-библиотечная система. - URL: <https://e.lanbook.com/book/122079>.

### **Задания для самостоятельной работы к Разделу 4**

#### **Вопросы для самостоятельной работы к Разделу 4**

1. Вооруженные Силы Российской Федерации их состав и задачи.
2. Назначение, структура мотострелковых и танковых подразделений сухопутных войск, их задачи в бою.
3. Боевое предназначение входящих в них подразделений.
4. Тактико-технические характеристики основных образцов вооружения и техники ВС РФ.
5. Сущность современного общевойскового боя, его характеристики и виды.
6. Способы ведения современного общевойскового боя и средства вооруженной борьбы.
7. Цели и основные задачи инженерного обеспечения частей и подразделений.
8. Назначение, классификация инженерных боеприпасов, инженерных заграждений и их характеристики.
9. Полевые фортификационные сооружения: окоп, траншея, ход сообщения, укрытия, убежища.
10. Организация, вооружение, боевая техника подразделений мпб и тб армии США.
11. Организация, вооружение, боевая техника подразделений мпб и тб армии Германии.

### **Литература для самостоятельного изучения к Разделу 4**

1. «1. Вооруженные силы российской федерации» (Шульдешов, Л. С. Общая тактика. Взвод, отделение, танк: учебное пособие для вузов / Л. С. Шульдешов, В. А. Софронов, Б. В. Федоров. - 2-е изд., стер. - Санкт-Петербург: Лань, 2022. - ISBN 978-5-8114-9162-9. - Текст: электронный // Лань: электронно-библиотечная система. - URL: <https://e.lanbook.com/book/187725>.

2. «1.5. Состав Вооруженных сил Российской Федерации» (Байрамуков, Ю. Б. Военно-политическая подготовка: учебник / Ю. Б. Байрамуков, В. С. Янович, П. Е. Арефьев. - Красноярск: СФУ, 2020. - ISBN 978-5-7638-4277-7. - Текст: электронный // Лань: электронно-библиотечная система. - URL: <https://e.lanbook.com/book/181602>.

3. «глава II Вооруженные силы российской федерации» (Основы обороны государства и военной службы: учебно-методическое пособие / составители С. К. Сарыг [и др.]. - Кызыл:ТувГУ, 2020. - 84 с. - Текст: электронный // Лань: электронно-библиотечная система. - URL: <https://e.lanbook.com/book/175196>.

4. «Глава I Вооружённые силы российской федерации» (Байрамуков, Ю. Б. Общая тактика: учебник / Ю. Б. Байрамуков ; под редакцией Ю. Б. Торгованова. - 2-е изд., испр. и доп. - Красноярск: СФУ, 2017. - ISBN 978-5-7638-3687-5. - Текст: электронный // Лань: электронно-библиотечная система. - URL: <https://e.lanbook.com/book/128738>.

5. «3. Основы современного общевойскового боя» (Шульдешов, Л. С. Общая тактика. Взвод, отделение, танк: учебное пособие для вузов / Л. С. Шульдешов, В. А. Софронов, Б. В. Федоров. - 2-е изд., стер. - Санкт-Петербург: Лань, 2022. - ISBN 978-5-8114-9162-9. - Текст: электронный // Лань: электронно-библиотечная система. - URL: <https://e.lanbook.com/book/187725>.

6. «Глава 3. Основы современного общевойскового боя» (Байрамуков, Ю. Б. Общая тактика: учебник / Ю. Б. Байрамуков; под редакцией Ю. Б. Торгованова. - 2-е изд., испр. и доп. - Красноярск: СФУ, 2017. - ISBN 978-5-7638-3687-5. - Текст: электронный // Лань: электронно-библиотечная система. - URL: <https://e.lanbook.com/book/128738>.

7. «1. Инженерное обеспечение боевых действий подразделений» (Олейников, Е. П. Военно-инженерная подготовка: учебное пособие / Е. П. Олейников, А. С. Тимохович. - Красноярск:СибГУ им. академика М. Ф. Решетнёва, 2021. - 172 с. - Текст: электронный // Лань: электронно-библиотечная система. - URL: <https://e.lanbook.com/book/195175>.

8. «Глава 7. Инженерное обеспечение подразделений в бою» (Байрамуков, Ю. Б. Общая тактика: учебник / Ю. Б. Байрамуков ; под редакцией Ю. Б. Торгованова. - 2-е изд., испр. и доп. - Красноярск: СФУ, 2017. - ISBN 978-5-7638-3687-5. - Текст: электронный // Лань: электронно-библиотечная система. - URL: <https://e.lanbook.com/book/128738>.

9. «2. Вооруженные силы иностранных государств. Характеристика вооруженных сил США, Германии, Великобритании, Франции и блока НАТО» (Шульдешов, Л. С. Общая тактика. Взвод, отделение, танк: учебное пособие для вузов / Л. С. Шульдешов, В. А. Софронов, Б. В. Федоров. - 2-е изд., стер. - Санкт-Петербург: Лань, 2022. - ISBN 978-5-8114-9162-9. - Текст: электронный // Лань: электронно-библиотечная система. - URL: <https://e.lanbook.com/book/187725>.

10. «Глава 2. Вооружённые силы зарубежных государств» (Байрамуков, Ю. Б. Общая тактика: учебник / Ю. Б. Байрамуков; под редакцией Ю. Б. Торгованова. - 2-е изд., испр. и доп. - Красноярск: СФУ, 2017. - ISBN 978-5-7638-3687-5. - Текст: электронный // Лань: электронно-библиотечная система. - URL: <https://e.lanbook.com/book/128738>.

11. «Глава 9. Вооружённые силы зарубежных государств» (Тактическая подготовка офицеров запаса: учебник / В. С. Янович, Ю. Б. Байрамуков, П. Е. Арефьев [и др.]. - Красноярск: СФУ, 2019. - ISBN 978-5-7638-4143-5. - Текст: электронный // Лань: электронно-библиотечная система. - URL: <https://e.lanbook.com/book/157530>.

## **Задания для самостоятельной работы к Разделу 5**

### **Вопросы для самостоятельной работы к Разделу 5**

1. Ядерное оружие. Средства его применения.
2. Поражающие факторы ядерного взрыва и их воздействие на организм человека, вооружение, технику и фортификационные сооружения.
3. Химическое оружие.
4. Отравляющие вещества (ОВ), их назначение, классификация и воздействие на организм человека.
5. Боевые состояния, средства применения, признаки применения ОВ, их стойкость на местности.
6. Биологическое оружие. Основные виды и поражающее действие. Средства применения, внешние признаки применения.
7. Зажигательное оружие.
8. Поражающие действия зажигательного оружия на личный состав, вооружение и военную технику, средства и способы защиты от него.
9. Цель, задачи и мероприятия РХБ защиты.



10. Мероприятия специальной обработки: дегазация, дезактивация, дезинфекция, санитарная обработка.
11. Цели и порядок проведения частичной и полной специальной обработки.
12. Технические средства и приборы радиационной, химической и биологической защиты.
13. Средства индивидуальной защиты и порядок их использования.
14. Подгонка и техническая проверка средств индивидуальной защиты.

#### **Литература для самостоятельного изучения к Разделу 5**

1. «Ядерное, химическое, биологическое оружие и оружие, основанное на новых физических принципах» (Байрамуков, Ю. Б. Радиационная, химическая и биологическая защита: учебник / Ю. Б. Байрамуков, М. Ф. Анакин, В. С. Янович; под редакцией Ю. Б. Торгованова. - Красноярск: СФУ, 2015. - ISBN 978-5-7638-3321-8. - Текст: электронный // Лань: электронно-библиотечная система. - URL: <https://e.lanbook.com/book/128746>.
2. «Глава 10. Ядерное, химическое, биологическое и зажигательное оружие» (Байрамуков, Ю. Б. Тактическая подготовка курсантов учебных военных центров: учебник / Ю. Б. Байрамуков; под редакцией Ю. Б. Торгованова. - Красноярск: СФУ, 2018. - ISBN 978-5-7638-3841-1. - Текст: электронный // Лань: электронно-библиотечная система. - URL: <https://e.lanbook.com/book/128744>.
3. «Глава 3. Топографические карты» (Араев, С. И. Военное ориентирование на местности: учебное пособие / С. И. Араев, Р. Н. Нурулин. - Москва: МАИ, 2021. - ISBN 978-5-4316-0853-7. - Текст: электронный // Лань: электронно-библиотечная система. - URL: <https://e.lanbook.com/book/207407>.
4. «Глава 15. Топографические и специальные карты» (Байрамуков, Ю. Б. Тактическая подготовка курсантов учебных военных центров: учебник / Ю. Б. Байрамуков; под редакцией Ю. Б. Торгованова. - Красноярск: СФУ, 2018. - ISBN 978-5-7638-3841-1. - Текст: электронный // Лань: электронно-библиотечная система. - URL: <https://e.lanbook.com/book/128744>.

#### **Задания для самостоятельной работы к Разделу 6**

##### **Вопросы для самостоятельной работы к Разделу 6**

1. Местность как элемент боевой обстановки.
2. Способы ориентирования на местности без карты.
3. Способы измерения расстояний.
4. Движение по азимутам.
5. Геометрическая сущность, классификация и назначение топографических карт.
6. Определение географических и прямоугольных координат объектов по карте.
7. Целеуказание по карте.

#### **Литература для самостоятельного изучения к Разделу 6**

1. «Глава 1. Местность и ее тактические свойства» (Араев, С. И. Военное ориентирование на местности: учебное пособие / С. И. Араев, Р. Н. Нурулин. - Москва: МАИ, 2021. - ISBN 978-5-4316-0853-7. - Текст: электронный // Лань: электронно-библиотечная система. - URL: <https://e.lanbook.com/book/207407>.
2. «Глава 17. Изучение местности» (Байрамуков, Ю. Б. Тактическая подготовка курсантов учебных военных центров: учебник / Ю. Б. Байрамуков; под редакцией Ю. Б. Торгованова. - Красноярск: СФУ, 2018. - ISBN 978-5-7638-3841-1. - Текст: электронный // Лань: электронно-библиотечная система. - URL: <https://e.lanbook.com/book/128744>.
3. «Глава 3. Топографические карты» (Араев, С. И. Военное ориентирование на местности: учебное пособие / С. И. Араев, Р. Н. Нурулин. - Москва: МАИ, 2021. - ISBN 978-5-4316-0853-7. - Текст: электронный // Лань: электронно-библиотечная система. - URL: <https://e.lanbook.com/book/207407>.
4. «Глава 15. Топографические и специальные карты» (Байрамуков, Ю. Б. Тактическая подготовка курсантов учебных военных центров: учебник / Ю. Б. Байрамуков; под редакцией Ю. Б. Торгованова. - Красноярск: СФУ, 2018. - ISBN 978-5-7638-3841-1. - Текст: электронный // Лань: электронно-библиотечная система. - URL: <https://e.lanbook.com/book/128744>.

#### **Задания для самостоятельной работы к Разделу 7**

##### **Вопросы для самостоятельной работы к Разделу 7**

1. Медицинское обеспечение - как вид всестороннего обеспечения войск.
2. Обязанности и оснащение должностных лиц медицинской службы тактического звена в бою.
3. Общие правила оказания самопомощи и взаимопомощи.
4. Первая помощь при ранениях и травмах.
5. Первая помощь при поражении отравляющими веществами, бактериологическими средствами.
6. Содержание мероприятия доврачебной помощи.

#### **Литература для самостоятельного изучения к Разделу 7**

1. «Норматив 1. Наложение первичной повязки» (Медицинское обеспечение: учебно-методическое пособие / Д. А. Груздев, В. М. Козырев, А. В. Новак, Е. Н. Сидоренко. - Санкт-Петербург: СПбГУТ им. М.А. Бонч-Бруевича, 2021. - 32 с. - Текст: электронный // Лань: электронно-библиотечная система. - URL: <https://e.lanbook.com/book/279629>.
2. «1.3. Медицинские мероприятия по обеспечению безопасности и жизнедеятельности войск» (Медицинское обеспечение: учебное пособие. - Санкт-Петербург: СПбГУТ им. М.А. Бонч-Бруевича, 2016 - Часть 1 - 2016. - 108 с. - Текст: электронный // Лань: электронно-библиотечная система. - URL: <https://e.lanbook.com/book/180180>.
3. «1.1. Штатные силы и средства медицинской службы» (Медицинское обеспечение: учебное пособие. - Санкт-Петербург: СПбГУТ им. М.А. Бонч-Бруевича, 2019 - Часть 2 - 2019. - 127 с. - Текст: электронный // Лань: электронно-библиотечная система. - URL: <https://e.lanbook.com/book/180182>.
4. «Глава 14. Основы медицинского обеспечения» (Байрамуков, Ю. Б. Тактическая подготовка курсантов учебных военных центров: учебник / Ю. Б. Байрамуков; под редакцией Ю. Б. Торгованова. - Красноярск: СФУ, 2018. - ISBN 978-5-7638-3841-1. - Текст: электронный // Лань: электронно-библиотечная система. - URL: <https://e.lanbook.com/book/128744>.

#### **Задания для самостоятельной работы к Разделу 8**

##### **Вопросы для самостоятельной работы к Разделу 8**

Новые тенденции и особенности развития современных международных отношений.  
Место и роль России в многополярном мире.

Основные направления социально-экономического, политического и военно-технического развития Российской Федерации.

Цели, задачи, направления и формы военно-политической работы в подразделении, требования руководящих документов.

#### **Литература для самостоятельного изучения к Разделу 8**

1. «Лекция 1. Предмет дисциплины «Национальная безопасность России» и ее место в системе других учебных дисциплин» (Смоленская, С. В. Национальная безопасность России: учебное пособие / С. В. Смоленская. - Ульяновск: УлГТУ, 2021. - ISBN 978-5-9795-2123-7. - Текст: электронный // Лань: электронно-библиотечная система. - URL: <https://e.lanbook.com/book/259736>.

#### **Задания для самостоятельной работы к Разделу 9**

##### **Вопросы для самостоятельной работы к Разделу 9**

1. Основные положения Военной доктрины Российской Федерации.
2. Правовая основа воинской обязанности и военной службы.
3. Понятие военной службы, ее виды и их характеристики.
4. Обязанности граждан по воинскому учету.

#### **Литература для самостоятельного изучения к Разделу 9**

1. «1.1. Военная доктрина: определение и сущность» (Байрамуков, Ю. Б. Военно-политическая подготовка: учебник / Ю. Б. Байрамуков, В. С. Янович, П. Е. Арефьев. - Красноярск: СФУ, 2020. - ISBN 978-5-7638-4277-7. - Текст: электронный // Лань: электронно-библиотечная система. - URL: <https://e.lanbook.com/book/181602>.

2. «Тема 4. Военная доктрина Российской Федерации» (Основы обороны государства и военной службы: учебно-методическое пособие / составители С. К. Сарыг [и др.]. - Кызыл: ТувГУ, 2020. - 84 с. - Текст: электронный // Лань: электронно-библиотечная система. - URL: <https://e.lanbook.com/book/175196>.

3. «Глава 1 Военная доктрина российской федерации» (Тактическая подготовка офицеров запаса: учебник / В. С. Янович, Ю. Б. Байрамуков, П. Е. Арефьев [и др.]. - Красноярск: СФУ, 2019. - ISBN 978-5-7638-4143-5. - Текст: электронный // Лань: электронно-библиотечная система. - URL: <https://e.lanbook.com/book/157530>.

### **3.3. Методические указания к самостоятельной работе по дисциплине (модулю)**

Освоение обучаемыми программы предполагает изучение материалов дисциплин (модулей) в ходе самостоятельной работы.

Для успешного освоения дисциплины (модуля) и достижения поставленных целей необходимо внимательно ознакомиться с рабочей программой дисциплины (модуля), доступной в электронной информационно-образовательной среде РГСУ.

Следует обратить внимание на списки основной и дополнительной литературы, на предлагаемые преподавателем ресурсы информационно-телекоммуникационной сети Интернет. Эта информация необходима для самостоятельной работы обучающегося.

Для более углубленного изучения темы задания для самостоятельной работы рекомендуется выполнять параллельно с изучением данной темы. При выполнении заданий по возможности используйте наглядное представление материала.

Самостоятельная работа включает разнообразный комплекс видов и форм работы обучающихся.

#### ***Методические материалы по подготовке к опросу***

Самостоятельная работа обучающихся включает подготовку к опросу на практических занятиях. Для этого обучающийся изучает материалы теоретических занятий, рекомендуемую литературу, публикации, информацию из Интернет-ресурсов.

Для подготовки к опросу обучающемуся необходимо ознакомиться с материалом, посвященным теме практического занятия, в учебнике или другой рекомендованной литературе, конспекте лекции, обратить внимание на усвоение основных понятий дисциплины (модуля), выявить неясные вопросы и подобрать дополнительную литературу для их освещения.

## **РАЗДЕЛ 4. ОЦЕНОЧНЫЕ МАТЕРИАЛЫ ПО ДИСЦИПЛИНЕ (МОДУЛЮ)**

### **4.1. Форма промежуточной аттестации обучающегося по дисциплине (модулю)**

Контрольным мероприятием промежуточной аттестации обучающихся по дисциплине (модулю) является дифференцированный зачет, который проводится в **устной и практической** форме.

**4.2. Оценочные материалы, определяющие процедуры оценивания знаний, умений, навыков и (или) опыта деятельности, характеризующих этапы формирования компетенций**

#### **4.2.1. Организационные основы применения балльно-рейтинговой системы оценки успеваемости обучающихся по дисциплине (модулю)**

Оценка качества освоения обучающимися дисциплины (модуля) реализуется в формате балльно-рейтинговой системы оценки успеваемости обучающихся (далее – БРСО).

БРСО в ходе текущего контроля успеваемости и промежуточной аттестации осуществляется по 100-балльной шкале.

Академический рейтинг обучающегося по дисциплине (модулю) складывается из результатов:

– текущего контроля успеваемости (максимальный текущий рейтинг обучающегося 80 рейтинговых баллов;

– промежуточной аттестации (максимальный рубежный рейтинг обучающегося 20 рейтинговых баллов.

Условия оценки освоения обучающимся дисциплины (модуля) в формате БРСО доводятся преподавателем до сведения обучающихся на первом учебном занятии, а также размещены в свободном доступе в электронной информационно-образовательной среде Университета.

#### **4.2.2. Проведение текущего контроля успеваемости обучающихся по дисциплине (модулю) в соответствии с балльно-рейтинговой системой оценки успеваемости обучающегося**

В течение учебного семестра до промежуточной аттестации на основании утвержденной рабочей программы дисциплины (модуля) формируется текущий рейтинг обучающегося. Текущий рейтинг обучающегося складывается как сумма рейтинговых баллов, полученных им в течение учебного семестра по всем видам учебных занятий по дисциплине (модулю).

В процессе текущего контроля оцениваются следующие действия обучающегося, направленные на освоение компетенций в рамках изучения дисциплины (модуля):

– академическая активность (посещаемость учебных занятий, самостоятельное изучение содержания дисциплины (модуля) в электронной информационно-образовательной среде, соблюдение сроков сдачи практических заданий и текущих контрольных мероприятий и др.);

– выполнение и сдача текущих и итогового практических заданий (рефераты, активное участие в групповых интерактивных занятиях (дискуссии и др.), защита проектов и др.);

– прохождение рубежей текущего контроля, включая соблюдение графика их прохождения в электронной информационно-образовательной среде.

Для планирования расчета текущего рейтинга обучающегося используются следующие пропорции:

<b>Вид учебного действия</b>	<b>Максимальная рейтинговая оценка, баллов</b>
академическая активность	10
практические задания	40
<i>из них: текущие практические задания</i>	20
<i>итоговое практическое задание</i>	20
рубежи текущего контроля	30
<b><i>ИТОГО:</i></b>	<b>80</b>

В течение учебного семестра по дисциплине (модулю) обучающимся должен быть накоплен текущий рейтинг не менее 52 рейтинговых баллов (65% от максимального значения текущего рейтинга).

Необходимыми условиями допуска обучающегося к промежуточной аттестации по дисциплине (модулю) являются положительное прохождение обучающимся не менее 65% рубежей текущего контроля с накоплением не менее 65% максимального рейтингового балла за каждый рубеж текущего контроля и положительное выполнение итогового практического задания с накоплением не менее 65% максимального рейтингового балла, установленного за итоговое практическое задание.

Невыполнение вышеуказанных условий является текущей академической задолженностью, которая должна быть ликвидирована обучающимся до контрольного мероприятия промежуточной аттестации.

Сведения о наличии у обучающихся текущей академической задолженности, сроках и порядке добора рейтинговых баллов для её ликвидации доводятся до обучающихся педагогическим работником.

В случае неликвидации текущей академической задолженности, педагогический работник обязан во время контрольного мероприятия промежуточной аттестации поставить

обучающемуся 0 рейтинговых баллов. В этом случае ликвидация текущей академической задолженности возможна в периоды проведения повторной промежуточной аттестации.

#### **4.2.3. Проведение промежуточной аттестации обучающихся по дисциплине (модулю) в соответствии с балльно-рейтинговой системой оценки успеваемости обучающегося**

Промежуточная аттестация по дисциплине (модулю) проводится в соответствии с Положением о промежуточной аттестации обучающихся по основным профессиональным образовательным программам в Российском государственном социальном университете и Положением о балльно-рейтинговой системе оценки успеваемости обучающихся по основным профессиональным образовательным программам в Российском государственном социальном университете в действующей редакции.

На промежуточную аттестацию отводится 20 рейтинговых баллов.

Ответы обучающегося на контрольном мероприятии промежуточной аттестации оцениваются педагогическим работником по 20 - балльной шкале, а итоговая оценка по дисциплине (модулю) выставляется по пятибалльной системе для дифференцированного зачета.

Критерии выставления оценки определяются Положением о балльно-рейтинговой системе оценки успеваемости обучающихся по основным профессиональным образовательным программам высшего образования – программам бакалавриата, программам специалитета, программам магистратуры в Российском государственном социальном университете.

В процессе определения рубежного рейтинга обучающегося используется следующая шкала:

<b>Рубежный рейтинг</b>	<b>Критерии оценки освоения обучающимся дисциплины (модуля) в ходе контрольных мероприятий промежуточной аттестации</b>
19-20 рейтинговых баллов	обучающийся глубоко и прочно усвоил программный материал, исчерпывающе, последовательно, грамотно и логически стройно его излагает, тесно увязывает с задачами и будущей деятельностью, не затрудняется с ответом при видоизменении задания, свободно справляется с задачами и практическими заданиями, правильно обосновывает принятые решения, умеет самостоятельно обобщать и излагать материал, не допуская ошибок
16-18 рейтинговых баллов	обучающийся твердо знает программный материал, грамотно и по существу излагает его, не допуская существенных неточностей в ответе на вопрос, может правильно применять теоретические положения и владеет необходимыми умениями и навыками при выполнении практических заданий
13-15 рейтинговых баллов	обучающийся освоил основной материал, но не знает отдельных деталей, допускает неточности, недостаточно правильные формулировки, нарушает последовательность в изложении программного материала и испытывает затруднения в выполнении практических заданий
1-12 рейтинговых баллов	обучающийся не знает значительной части программного материала, допускает существенные ошибки, с большими затруднениями выполняет практические задания
0 рейтинговых баллов	не аттестован

### **4.3. Перечень заданий для проведения текущей и промежуточной оценки знаний, умений, навыков и (или) опыта деятельности, характеризующих этапы формирования компетенций**

#### **4.3.1. Оценочные материалы для проведения текущей аттестации и рубежного контроля, обучающихся по дисциплине (модулю)**

##### **Раздел - 1 «Общевойсковые уставы ВС РФ»**

##### **Форма рубежного контроля – устный опрос**

##### **Код контролируемой компетенции: УК-8**

##### **Вопросы рубежного контроля**

1. Структура, требования и основное содержание общевойсковых уставов.
2. Права военнослужащих.
3. Общие обязанности военнослужащих.
4. Военские звания военнослужащих.
5. Единоначалие в Вооруженных Силах.
6. Начальники и подчиненные в Вооруженных Силах.
7. Старшие и младшие в Вооруженных Силах.
8. Приказ и приказание в Вооруженных Силах.
9. Порядок отдачи и выполнение приказов Вооруженных Силах.
10. Военская вежливость и воинская дисциплина военнослужащих.
11. Размещение военнослужащих.
12. Распределение времени и внутренний порядок.
13. Суточный наряд роты, его предназначение, состав.
14. Дневальный, дежурный по роте.
15. Развод суточного наряда.
16. Общие положения Устава гарнизонной и караульной службы.
17. Караул и его назначение.
18. Обязанности разводящего
19. Обязанности часового.
20. Внутренний порядок в караулах.
21. Организация и несение караульной службы.
22. Организация и несение гарнизонной службы.
23. Обязанности военного коменданта железнодорожного (водного) участка и станции (порта, аэропорта).
24. Обязанности военного патруля.

##### **Раздел - 2 «Строевая подготовка»**

**Форма рубежного контроля:** отработка и демонстрация сформированности практических навыков

##### **Код контролируемой компетенции: УК-8**

##### **Продемонстрируйте навыки:**

1. Строй и его элементы.
2. Виды строя.
3. Сигналы для управления строем.
4. Команды и порядок их подачи.
5. Обязанности командиров, военнослужащих перед построением и в строю.

6. Строевой расчет.
7. Строевая стойка.
8. Выполнение команды «Становись»,
9. Выполнение команды «Равняйсь»,
10. Выполнение команды «Смирно»,
11. Выполнение команды «Вольно»,
12. Выполнение команды «Заправиться».
13. Выполнение команды «Поворот на месте».
14. Выполнение команды «Строевой шаг».
15. Выполнение команды «Движение одиночным строевым шагом».
16. Выполнение команды «Движение строевым шагом в составе подразделения».
17. Выполнение команды «Повороты в движении».
18. Выполнение команды «Движение в составе взвода».
19. Управление подразделением в движении.

### **Раздел - 3 «Огневая подготовка из стрелкового оружия»**

**Форма рубежного контроля:** отработка и демонстрация сформированности практических навыков.

#### **Код контролируемой компетенции: УК-8**

##### **Продемонстрируйте навыки:**

1. Выполнение требований безопасности при обращении со стрелковым оружием.
2. Выполнение требований безопасности при проведении занятий по огневой подготовке.
3. Назначение, состав, обращение, боевые свойства АК-74.
4. Порядок сборки разборки АК-74.
5. Сборка разборка АК-74и подготовка их к боевому применению.
6. Снаряжение магазинов
7. Назначение, состав, обращение, боевые свойства РПК-74.
8. Порядок сборки разборки РПК-74.
9. Сборка разборка РПК-74 и подготовка их к боевому применению.
10. Снаряжение магазинов
11. Назначение, состав, обращение, боевые свойства пистолета ПМ.
12. Порядок сборки разборки пистолета ПМ.
13. Сборка разборка пистолета ПМ и подготовка его к боевому применению.
14. Снаряжение магазинов
15. Назначение, состав, обращение, боевые свойства РПГ-7.
16. Снаряжение РПГ-7.
17. Назначение, обращение, боевые свойства и материальная часть ручных гранат (Ф-1, РГД-5).
18. Подготовка ручных гранат к боевому применению.
19. Выполнение требований безопасности при организации и проведении стрельб из стрелкового оружия.
20. Порядок выполнения упражнения учебных стрельб.
21. Меры безопасности при проведении стрельб и проверка усвоения знаний и мер безопасности при обращении со стрелковым оружием.
22. Выполнение норматива № 1 курса стрельб из стрелкового оружия.

### **Раздел - 4 «Основы тактики общевойсковых подразделений»**

**Форма практического задания:** устный опрос.

**Код контролируемой компетенции: УК-8**

**Вопросы рубежного контроля:**

1. Цели и основные задачи инженерного обеспечения частей и подразделений.
2. Назначение, классификация инженерных боеприпасов и их характеристики,
3. Назначение, классификация инженерных заграждений и их характеристики
4. Полевые фортификационные сооружения: окоп.
5. Полевые фортификационные сооружения: траншея.
6. Полевые фортификационные сооружения: ход сообщения.
7. Полевые фортификационные сооружения: укрытия.
8. Полевые фортификационные сооружения: убежища.

**Раздел - 5 «Радиационная, химическая и биологическая защита»**

**Форма рубежного контроля:** отработка и демонстрация сформированности практических навыков.

**Код контролируемой компетенции: УК-8**

**Продемонстрируйте навыки:**

1. Порядок специальной обработки: дегазация.
2. Порядок специальной обработки: дезактивация.
3. Порядок специальной обработки: дезинфекция.
4. Порядок специальной обработки: санитарная обработка.
5. Порядок проведения частичной специальной обработки.
6. Порядок проведения полной специальной обработки.
7. Порядок применения технических средств и приборов радиационной, химической и биологической защиты.
8. Порядок надевания противогаза. Отработка норматива.
9. Порядок надевания ОЗК. Отработка норматива.
10. Порядок подгонки и технической проверки средств индивидуальной защиты.

**Раздел - 6 «Военная топография»**

**Форма рубежного контроля:** устный опрос.

**Код контролируемой компетенции: УК-8**

**Вопросы рубежного контроля:**

1. Геометрическая сущность, классификация и назначение топографических карт.
2. Определение географических и прямоугольных координат объектов по карте.
3. Целеуказание по карте.
4. Виды топографических карт.
5. Условные знаки и пояснительные надписи.
6. Примеры чтения карты, определение расстояний и координат целей.
7. Порядок составления карточек и схем.

**Раздел - 7 «Основы медицинского обеспечения»**

**Форма рубежного контроля:** отработка и демонстрация сформированности практических навыков.

**Код контролируемой компетенции: УК-8**



### **Продемонстрируйте навыки:**

1. Оказание первой помощи при ранениях.
2. оказание первой помощи при травмах.
3. Оказание первой помощи при поражении отравляющими веществами, бактериологическими средствами.
4. Порядок проведения мероприятия доврачебной помощи.

### **4.3.2. Оценочные материалы для проведения промежуточной аттестации обучающихся по дисциплине (модулю)**

#### **Вопросы/задания для проведения промежуточной аттестации обучающихся по дисциплине (модулю)**

#### **Код контролируемой компетенции: УК-8**

#### **Вопросы:**

1. Структура, требования и основное содержание общевоинских уставов.
2. Права военнослужащих. Общие обязанности военнослужащих.
3. Воинские звания. Единначалие.
4. Начальники и подчиненные. Старшие и младшие.
5. Приказ и приказание. Порядок отдачи и выполнение приказа.
6. Воинская вежливость и воинская дисциплина военнослужащих.
7. Размещение военнослужащих.
8. Распределение времени и внутренний порядок.
9. Суточный наряд роты, его предназначение, состав. Дневальный, дежурный по роте. Развод суточного наряда.
10. Общие положения Устава гарнизонной и караульной службы.
11. Обязанности разводящего, часового.
12. Строй и его элементы. Виды строя.
13. Сигналы для управления строем.
14. Команды и порядок их подачи.
15. Обязанности командиров, военнослужащих перед построением и в строю.
16. Строевой расчет. Строевая стойка. Выполнение команд: "Становись", "Равняйсь", "Смирно", "Вольно", "Заправиться". Повороты на месте.
17. Строевой шаг. Движение строевым шагом.
18. Движение строевым шагом в составе подразделения.
19. Повороты в движении. Движение в составе взвода.
20. Управление подразделением в движении.
21. Требования безопасности при обращении со стрелковым оружием.
22. Требования безопасности при проведении занятий по огневой подготовке.
23. Приемы и правила стрельбы из стрелкового оружия.
24. Назначение, состав, боевые свойства и порядок сборки разборки АК-74 и РПК-74.
25. Назначение, состав, боевые свойства и порядок сборки разборки пистолета ПМ.
26. Назначение, состав, боевые свойства РПГ-7.
27. Назначение, боевые свойства и материальная часть ручных гранат.
28. Сборка разборка пистолета ПМ и подготовка его к боевому применению.
29. Сборка разборка АК-74, РПК-74 и подготовка их к боевому применению.
30. Снаряжение магазинов и подготовка ручных гранат к боевому применению.
31. Требования безопасности при организации и проведении стрельб из стрелкового оружия. Порядок выполнения упражнения учебных стрельб.
32. Меры безопасности при проведении стрельб и проверка усвоения знаний и мер безопасности при обращении со стрелковым оружием. Выполнение норматива № 1 курса стрельб из стрелкового оружия.
33. Требования безопасности при обращении со стрелковым оружием.
34. Требования безопасности при проведении занятий по огневой подготовке.

35. Приемы и правила стрельбы из стрелкового оружия.
36. Вооруженные Силы Российской Федерации их состав и задачи.
37. Назначение, структура мотострелковых и танковых подразделений сухопутных войск, их задачи в бою.
38. Боевое предназначение входящих в них подразделений.
39. Тактико-технические характеристики основных образцов вооружения и техники ВС РФ.
40. Сущность современного общевойскового боя, его характеристики и виды.
41. Способы ведения современного общевойскового боя и средства вооруженной борьбы.
42. Цели и основные задачи инженерного обеспечения частей и подразделений.
43. Назначение, классификация инженерных боеприпасов, инженерных заграждений и их характеристики.
44. Полевые фортификационные сооружения: окоп, траншея, ход сообщения, укрытия, убежища.
45. Организация, вооружение, боевая техника подразделений мпб и тб армии США.
46. Организация, вооружение, боевая техника подразделений мпб и тб армии Германии.
47. Ядерное оружие. Средства их применения. Поражающие факторы ядерного взрыва и их воздействие на организм человека, вооружение, технику и фортификационные сооружения.
48. Химическое оружие. Отравляющие вещества (ОВ), их назначение, классификация и воздействие на организм человека. Боевые состояния, средства применения, признаки применения ОВ, их стойкость на местности.
49. Биологическое оружие. Основные виды и поражающее действие. Средства применения, внешние признаки применения.
50. Зажигательное оружие. Поражающие действия зажигательного оружия на личный состав, вооружение и военную технику, средства и способы защиты от него.
51. Цель, задачи и мероприятия РХБ защиты. Мероприятия специальной обработки: дегазация, дезактивация, дезинфекция, санитарная обработка.
52. Цели и порядок проведения частичной и полной специальной обработки.
53. Технические средства и приборы радиационной, химической и биологической защиты.
54. Средства индивидуальной защиты и порядок их использования. Подгонка и техническая проверка средств индивидуальной защиты.
55. Местность как элемент боевой обстановки.
56. Способы ориентирования на местности без карты. Способы измерения расстояний.
57. Движение по азимутам.
58. Геометрическая сущность, классификация и назначение топографических карт.
59. Определение географических и прямоугольных координат объектов по карте.
60. Целеуказание по карте.
61. Медицинское обеспечение - как вид всестороннего обеспечения войск.
62. Обязанности и оснащение должностных лиц медицинской службы тактического звена в бою.
63. Общие правила оказания самопомощи и взаимопомощи.
64. Первая помощь при ранениях и травмах.
65. Первая помощь при поражении отравляющими веществами, бактериологическими средствами.
66. Содержание мероприятия доврачебной помощи.
67. Новые тенденции и особенности развития современных международных отношений.
68. Место и роль России в многополярном мире.
69. Основные направления социально-экономического, политического и военно-технического развития Российской Федерации.
70. Цели, задачи, направления и формы военно-политической работы в подразделении, требования руководящих документов.
71. Основные положения Военной доктрины Российской Федерации.

72. Правовая основа воинской обязанности и военной службы.
73. Понятие военной службы, ее виды и их характеристики.
74. Обязанности граждан по воинскому учету.

## **РАЗДЕЛ 5. УСЛОВИЯ РЕАЛИЗАЦИИ ДИСЦИПЛИНЫ (МОДУЛЯ)**

### **5.1. Перечень основной и дополнительной учебной литературы для освоения дисциплины (модуля)**

#### **5.1.1. Основная литература**

1. Устав гарнизонной и караульной служб Вооруженных Сил Российской Федерации. - 3-е изд., стер. - Санкт-Петербург: Лань, 2022. - 240 с. - ISBN 978-5-8114-9331-9. - Текст: электронный // Лань: электронно-библиотечная система. - URL: <https://e.lanbook.com/book/189496>.
2. Дисциплинарный устав Вооруженных Сил Российской Федерации. - 4-е изд., стер. - Санкт-Петербург: Лань, 2022. - 84 с. - ISBN 978-5-507-45349-8. - Текст: электронный // Лань: электронно-библиотечная система. - URL: <https://e.lanbook.com/book/265208>.
3. Строевой устав Вооруженных Сил Российской Федерации. - 3-е изд., стер. - Санкт-Петербург: Лань, 2022. - 132 с. - ISBN 978-5-507-45357-3. - Текст: электронный // Лань: электронно-библиотечная система. - URL: <https://e.lanbook.com/book/265211>.
4. Устав внутренней службы Вооруженных Сил Российской Федерации. - 2-е, стер. - Санкт-Петербург: Лань, 2021. - 312 с. - ISBN 978-5-8114-7571-1. - Текст: электронный // Лань: электронно-библиотечная система. - URL: <https://e.lanbook.com/book/162395>.
5. Шульдешов, Л. С. Общая тактика. Взвод, отделение, танк: учебное пособие для вузов / Л. С. Шульдешов, В. А. Софронов, Б. В. Федоров. - 2-е изд., стер. - Санкт-Петербург: Лань, 2022. - 192 с. - ISBN 978-5-8114-9162-9. - Текст: электронный // Лань: электронно-библиотечная система. - URL: <https://e.lanbook.com/book/187725>.
6. Зрыбнев, Н. А. Физическая подготовка в системе стрелковой подготовки стрелка-профессионала / Н. А. Зрыбнев. - 3-е изд., стер. - Санкт-Петербург: Лань, 2023. - 128 с. - ISBN 978-5-507-45894-3. - Текст: электронный // Лань: электронно-библиотечная система. - URL: <https://e.lanbook.com/book/291179>.
7. Зрыбнев, Н. А. Базовая школа и методика обучения меткой стрельбе из автомата: учебное пособие / Н. А. Зрыбнев. - Санкт-Петербург: Лань, 2020. - 364 с. - ISBN 978-5-8114-4650-6. - Текст: электронный // Лань: электронно-библиотечная система. - URL: <https://e.lanbook.com/book/136169>.
8. Олейников, Е. П. Военно-инженерная подготовка: учебное пособие / Е. П. Олейников, А. С. Тимохович. - Красноярск: СибГУ им. академика М. Ф. Решетнёва, 2021. - 172 с. - Текст: электронный // Лань: электронно-библиотечная система. - URL: <https://e.lanbook.com/book/195175>.
9. Араев, С. И. Военное ориентирование на местности: учебное пособие / С. И. Араев, Р. Н. Нурулин. - Москва: МАИ, 2021. - 83 с. - ISBN 978-5-4316-0853-7. - Текст: электронный // Лань: электронно-библиотечная система. - URL: <https://e.lanbook.com/book/207407>.
10. Медицинское обеспечение: учебно-методическое пособие / Д. А. Груздев, В. М. Козырев, А. В. Новак, Е. Н. Сидоренко. - Санкт-Петербург: СПбГУТ им. М.А. Бонч-Бруевича, 2021. - 32 с. - Текст: электронный // Лань: электронно-библиотечная система. - URL: <https://e.lanbook.com/book/279629>.
11. Байрамуков, Ю. Б. Военно-политическая подготовка: учебник / Ю. Б. Байрамуков, В. С. Янович, П. Е. Арефьев. - Красноярск: СФУ, 2020. - 364 с. - ISBN 978-5-7638-4277-7. - Текст: электронный // Лань: электронно-библиотечная система. - URL: <https://e.lanbook.com/book/181602>.
12. Медицинское обеспечение: учебное пособие. - Санкт-Петербург: СПбГУТ им. М.А. Бонч-Бруевича, 2016 - Часть 1 - 2016. - 108 с. - Текст: электронный // Лань: электронно-библиотечная система. - URL: <https://e.lanbook.com/book/180180>.

#### **5.1.2. Дополнительная литература**

1. Медицинское обеспечение: учебное пособие. - Санкт-Петербург: СПбГУТ им. М.А. Бонч-Бруевича, 2019 - Часть 2 - 2019. - 127 с. - Текст: электронный // Лань: электронно-библиотечная система. - URL: <https://e.lanbook.com/book/180182>.
2. Огневая подготовка: учебное пособие / А. В. Новиков, Д. В. Марусов, С. В. Даниэль, А. С. Прядкин. - Санкт-Петербург: БГТУ "Военмех" им. Д.Ф. Устинова, 2018. - 131 с. - Текст: электронный // Лань: электронно-библиотечная система. - URL: <https://e.lanbook.com/book/122079>.

3. Основы обороны государства и военной службы: учебно-методическое пособие / составители С. К. Сарыг [и др.]. - Кызыл: ТувГУ, 2020. - 84 с. - Текст: электронный // Лань: электронно-библиотечная система. - URL: <https://e.lanbook.com/book/175196>.

4. Байрамуков, Ю. Б. Радиационная, химическая и биологическая защита: учебник / Ю. Б. Байрамуков, М. Ф. Анакин, В. С. Янович; под редакцией Ю. Б. Торгованова. - Красноярск: СФУ, 2015. - 224 с. - ISBN 978-5-7638-3321-8. - Текст: электронный // Лань: электронно-библиотечная система. - URL: <https://e.lanbook.com/book/128746>.

5. Смоленская, С. В. Национальная безопасность России: учебное пособие / С. В. Смоленская. - Ульяновск: УлГТУ, 2021. - 172 с. - ISBN 978-5-9795-2123-7. - Текст: электронный // Лань: электронно-библиотечная система. - URL: <https://e.lanbook.com/book/259736> (дата обращения: 27.02.2023). - Режим доступа: для авториз. пользователей.

6. Байрамуков, Ю. Б. Общая тактика: учебник / Ю. Б. Байрамуков; под редакцией Ю. Б. Торгованова. - 2-е изд., испр. и доп. - Красноярск: СФУ, 2017. - 346 с. - ISBN 978-5-7638-3687-5. - Текст: электронный // Лань: электронно-библиотечная система. - URL: <https://e.lanbook.com/book/128738> (дата обращения: 27.02.2023). - Режим доступа: для авториз. пользователей.

7. Байрамуков, Ю. Б. Тактическая подготовка курсантов учебных военных центров: учебник / Ю. Б. Байрамуков; под редакцией Ю. Б. Торгованова. - Красноярск: СФУ, 2018. - 510 с. - ISBN 978-5-7638-3841-1. - Текст: электронный // Лань: электронно-библиотечная система. - URL: <https://e.lanbook.com/book/128744> (дата обращения: 27.02.2023). - Режим доступа: для авториз. пользователей.

8. Тактическая подготовка офицеров запаса: учебник / В. С. Янович, Ю. Б. Байрамуков, П. Е. Арефьев [и др.]. - Красноярск: СФУ, 2019. - 302 с. - ISBN 978-5-7638-4143-5. - Текст: электронный // Лань: электронно-библиотечная система. - URL: <https://e.lanbook.com/book/157530> (дата обращения: 27.02.2023). - Режим доступа: для авториз. пользователей.

## 5.2 Перечень ресурсов информационно-коммуникационной сети «Интернет», необходимых для освоения дисциплины (модуля)

№ №	Название электронного ресурса	Описание электронного ресурса	Используемый для работы адрес
1.	ЭБС «Университетская библиотека онлайн»	Электронная библиотека, обеспечивающая доступ высших и средних учебных заведений, публичных библиотек и корпоративных пользователей к наиболее востребованным материалам по всем отраслям знаний от ведущих российских издательств	<a href="http://biblioclub.ru/">http://biblioclub.ru/</a>
2.	Научная электронная библиотека eLIBRARY.ru	Крупнейший российский информационно-аналитический портал в области науки, технологии, медицины и образования, содержащий рефераты и полные тексты более 34 млн научных публикаций и патентов	<a href="http://elibrary.ru/">http://elibrary.ru/</a>
3.	Образовательная платформа Юрайт	Электронно-библиотечная система для ВУЗов, ССУЗов, обеспечивающая доступ к учебникам, учебной и методической литературе по различным дисциплинам.	<a href="https://urait.ru/">https://urait.ru/</a>
4	ЭБС издательства "ЛАНЬ"	Электронно-библиотечная система, коллекция электронных версий книг.	<a href="http://e.lanbook.com/">http://e.lanbook.com/</a>

## 5.3 Методические указания для обучающихся по освоению дисциплины (модуля)

Освоение обучающимся дисциплины (модуля) предполагает изучение материалов дисциплины (модуля) на аудиторных занятиях и в ходе самостоятельной работы. Аудиторные занятия проходят в форме лекций, семинаров, практических занятий.

При подготовке к аудиторным занятиям необходимо помнить особенности каждой формы его проведения.

Подготовка к учебному занятию лекционного типа заключается в следующем.

С целью обеспечения успешного обучения обучающийся должен готовиться к лекции, поскольку она является важнейшей формой организации учебного процесса, поскольку:

- знакомит с новым учебным материалом;
- разъясняет учебные элементы, трудные для понимания;
- систематизирует учебный материал;
- ориентирует в учебном процессе.

С этой целью:

- внимательно прочитайте материал предыдущей лекции;
- ознакомьтесь с учебным материалом по учебнику и учебным пособиям с темой прочитанной лекции;
- внесите дополнения к полученным ранее знаниям по теме лекции на полях лекционной тетради;
- запишите возможные вопросы, которые вы зададите лектору на лекции по материалу изученной лекции;
- постарайтесь уяснить место изучаемой темы в своей подготовке;
- узнайте тему предстоящей лекции (по тематическому плану, по информации лектора) и запишите информацию, которой вы владеете по данному вопросу.

Подготовка к практическому занятию

При подготовке и работе во время проведения практических занятий следует обратить внимание на следующие моменты: на процесс предварительной подготовки, на работу во время занятия, обработку полученных результатов, исправление полученных замечаний.

Предварительная подготовка к практическому занятию заключается в изучении теоретического материала в отведенное для самостоятельной работы время, ознакомление с инструктивными материалами с целью осознания задач практического занятия, техники безопасности при работе во время проведения практического занятия.

Работа во время проведения практического занятия включает:

- консультирование студентов преподавателями и вспомогательным персоналом с целью предоставления исчерпывающей информации, необходимой для самостоятельного выполнения предложенных преподавателем задач.
- самостоятельное выполнение заданий согласно обозначенной учебной программой тематики.

При получении неудовлетворительных результатов обучающийся имеет право в дополнительное время пересдать преподавателю работу до проведения промежуточной аттестации.

## **5.4 Информационно-технологическое обеспечение образовательного процесса по дисциплины (модуля)**

### **5.4.1. Средства информационных технологий**

1. Персональные компьютеры;
2. Средства доступа в Интернет;
3. Проектор.

### **5.4.2. Лицензионное и свободно распространяемое программное обеспечение, в том числе отечественного производства:**

1. Операционная система: Astra Linux SE
2. Пакет офисных программ: LibreOffice
3. Справочная система Консультант+

4. Okular или Acrobat Reader DC
5. Ark или 7-zip
6. UserGate
7. TrueConf (client)

#### 5.4.3. Информационные справочные системы и профессиональные базы данных

№ №	Название электронного ресурса	Описание электронного ресурса	Используемый для работы адрес
1.	ЭБС «Университетская библиотека онлайн»	Электронная библиотека, обеспечивающая доступ высших и средних учебных заведений, публичных библиотек и корпоративных пользователей к наиболее востребованным материалам по всем отраслям знаний от ведущих российских издательств	<a href="http://biblioclub.ru/">http://biblioclub.ru/</a>
2.	Научная электронная библиотека eLIBRARY.ru	Крупнейший российский информационно-аналитический портал в области науки, технологии, медицины и образования, содержащий рефераты и полные тексты более 34 млн научных публикаций и патентов	<a href="http://elibrary.ru/">http://elibrary.ru/</a>
3.	Образовательная платформа Юрайт	Электронно-библиотечная система для ВУЗов, ССУЗов, обеспечивающая доступ к учебникам, учебной и методической литературе по различным дисциплинам.	<a href="https://urait.ru/">https://urait.ru/</a>

#### 5.5. Материально-техническое обеспечение образовательного процесса по дисциплине (модулю)

Для изучения дисциплины (модуля) используются:

**Учебная аудитория для занятий лекционного типа** оснащена специализированной мебелью (стол для преподавателя, парты, стулья, доска для написания мелом); техническими средствами обучения (видеопроjectionное оборудование, средства звуковоспроизведения, экран и имеющие выход в сеть Интернет).

**Учебная аудитория для занятий семинарского типа:** оснащена специализированной мебелью (стол для преподавателя, парты, стулья, доска для написания мелом); техническими средствами обучения (видеопроjectionное оборудование, средства звуковоспроизведения, экран и имеющие выход в сеть Интернет), а также наглядными пособиями и учебными макетами: 5.45 мм АК-74, – учебный автомат, 5.45 мм учебные патроны, 9 мм ПМ - учебный пистолет, 9 мм учебные патроны для пистолета ПМ, 5.45 мм РПК-74 учебный пулемет, Ф-1 учебная ручная граната, РГД-5 учебная ручная граната, Общевоинской фильтрующий противогаз, Респиратор Р-2, Общевоинской защитный комплект (плащ, чулки защитные, перчатки защитные), Индивидуальная медицинская аптечка, учебно-наглядные пособия по строевой, огневой, тактической, правовой и военно-политической подготовке, военной топографии, медицинскому обеспечению и РХБЗ, средства для временной остановки наружного кровотечения и перевязки ран.

**Помещения для самостоятельной работы обучающихся:** оснащены специализированной мебелью (парты, стулья) техническими средствами обучения (персональные компьютеры с доступом в сеть интернет и обеспечением доступа в электронно-информационную среду университета, программным обеспечением).

#### 5.6. Образовательные технологии

При реализации дисциплины (модуля) применяются различные образовательные технологии, в том числе технологии электронного обучения.

Освоение дисциплины (модуля) предусматривает использование в учебном процессе активных и интерактивных форм проведения учебных занятий в форме разбора конкретных ситуаций в сочетании с внеаудиторной работой с целью формирования и развития навыков обучающихся.

При освоении дисциплины (модуля) предусмотрено применением электронного обучения и дистанционных образовательных технологий.

Учебные часы дисциплины (модуля) предусматривают классическую контактную работу преподавателя с обучающимся в аудитории и контактную работу посредством электронной информационно-образовательной среды в синхронном и асинхронном режиме (вне аудитории) посредством применения возможностей компьютерных технологий (электронная почта, электронный учебник, вебинар и др.).

В рамках дисциплины (модуля) предусмотрены встречи с руководителями и работниками организаций, деятельность которых связана с *направленностью* реализуемой основной профессиональной образовательной программы.

## ЛИСТ РЕГИСТРАЦИИ ИЗМЕНЕНИЙ

№ п/п	Содержание изменения	Реквизиты документа об утверждении изменения	Дата введения изменения
1.	Утверждена и введена в действие решением заседания кафедры на основании Федерального государственного образовательного стандарта высшего образования – бакалавриата по направлению подготовки 40.03.01 Юриспруденция, утвержденного приказом Министерства науки и высшего образования Российской Федерации от 13 августа 2020 г. № 1011	Протокол заседания кафедры № 1 от «03» мая 2023 года	01.09.2023
2.			
3.			
4.			






Министерство науки и высшего образования Российской Федерации  
Федеральное государственное бюджетное образовательное учреждение  
высшего образования  
«Российский государственный социальный университет»

УТВЕРЖДАЮ

Декан медицинского факультета

 /С.А.Киреев

«26» апреля 2023 г.

**РАБОЧАЯ ПРОГРАММА ДИСЦИПЛИНЫ (МОДУЛЯ)**

**ОСНОВЫ МЕДИЦИНСКИХ ЗНАНИЙ**

**Направление подготовки**  
**40.03.01 «Юриспруденция»**

**Направленность**  
**«Гражданско-правовая (Правовые основы искусственного интеллекта)»**

**ОБРАЗОВАТЕЛЬНАЯ ПРОГРАММА ВЫСШЕГО ОБРАЗОВАНИЯ –**  
**ПРОГРАММА БАКАЛАВРИАТА**

**Форма обучения**  
**Очно-заочная**

Москва 2023

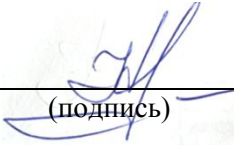
Рабочая программа дисциплины (модуля) «Основы медицинских знаний» разработана на основании федерального государственного образовательного стандарта высшего образования – *бакалавриат* по направлению подготовки **40.03.01 Юриспруденция**, утвержденного приказом Министерства науки и высшего образования Российской Федерации от 13 августа 2020 г. № 1011, учебного плана по основной профессиональной образовательной программе высшего образования – программе *бакалавриата* по направлению подготовки **40.03.01 Юриспруденция**.

Рабочая программа дисциплины (модуля) «Основы медицинских знаний» разработана рабочей группой в составе:

к.мед.наук, доцент медицинского факультета Харнас П.С., ст.преп. Некрасова М.В.

Рабочая программа дисциплины (модуля) обсуждена и утверждена на заседании Ученого совета медицинского факультета  
Протокол № 10 от «26» апреля 2023 года


Декан факультета, кандидат  
мед.наук

  
\_\_\_\_\_  
(подпись)

С.А.Киреев

Рабочая программа дисциплины (модуля) рецензирована и рекомендована к утверждению:

Главный врач  
ГБУЗ «ГП № 19 ДЗМ»

  
\_\_\_\_\_  
(подпись)

Э.А. Каспарова

Кандидат педагогических наук, доцент,  
заведующий кафедрой адаптивной  
физической культуры, рекреации и  
междисциплинарной медицины

  
\_\_\_\_\_  
(подпись)

А.В.Корнев

## СОДЕРЖАНИЕ

<b>РАЗДЕЛ 1. ПАСПОРТ РАБОЧЕЙ ПРОГРАММЫ ДИСЦИПЛИНЫ (МОДУЛЯ)</b> .....	<b>4</b>
1.1 Цель и задачи дисциплины (модуля).....	4
1.2 Планируемые результаты обучения по дисциплине (модулю) в рамках планируемых результатов освоения основной профессиональной образовательной программы высшего образования – программы бакалавриата соотнесенные с установленными индикаторами достижения компетенций .....	4
<b>РАЗДЕЛ 2. СТРУКТУРА И СОДЕРЖАНИЕ ДИСЦИПЛИНЫ (МОДУЛЯ)</b> .....	<b>5</b>
2.1 Объем дисциплины (модуля), включая контактную работу обучающегося с педагогическими работниками и самостоятельную работу обучающегося .....	5
2.2. Учебно-тематический план дисциплины (модуля).....	5
2.3. Содержание дисциплины (модуля).....	5
<b>РАЗДЕЛ 3. УЧЕБНО-МЕТОДИЧЕСКОЕ ОБЕСПЕЧЕНИЕ САМОСТОЯТЕЛЬНОЙ РАБОТЫ ОБУЧАЮЩИХСЯ ПО ДИСЦИПЛИНЕ (МОДУЛЮ)</b> .....	<b>12</b>
3.1. Виды самостоятельной работы обучающихся по дисциплине (модулю) .....	12
3.2. Задания для самостоятельной работы .....	12
3.3. Методические указания к самостоятельной работе по дисциплине (модулю) .....	15
<b>РАЗДЕЛ 4. ОЦЕНОЧНЫЕ МАТЕРИАЛЫ ПО ДИСЦИПЛИНЕ (МОДУЛЮ)</b> .....	<b>16</b>
4.1. Форма промежуточной аттестации обучающегося по дисциплине (модулю) .....	16
4.2. Оценочные материалы, определяющие процедуры оценивания знаний, умений, навыков и (или) опыта деятельности, характеризующих этапы формирования компетенций.....	16
4.2.1. Организационные основы применения балльно-рейтинговой системы оценки успеваемости обучающихся по дисциплине (модулю).....	16
4.2.2. Проведение текущего контроля успеваемости обучающихся по дисциплине (модулю) в соответствии с балльно-рейтинговой системой оценки успеваемости обучающегося .....	16
4.2.3. Проведение промежуточной аттестации обучающихся по дисциплине (модулю) в соответствии с балльно-рейтинговой системой оценки успеваемости обучающегося.....	17
4.3. Перечень заданий для проведения текущей и промежуточной оценки знаний, умений, навыков и (или) опыта деятельности, характеризующих этапы формирования компетенций.....	19
4.3.1. Оценочные материалы для проведения текущей аттестации и рубежного контроля, обучающихся по дисциплине (модулю).....	19
4.3.2. Оценочные материалы для проведения промежуточной аттестации обучающихся по дисциплине (модулю).....	31
<b>РАЗДЕЛ 5. УСЛОВИЯ РЕАЛИЗАЦИИ ДИСЦИПЛИНЫ (МОДУЛЯ)</b> .....	<b>33</b>
5.1. Перечень основной и дополнительной учебной литературы для освоения дисциплины (модуля) .....	33
5.1.1. Основная литература.....	33
5.1.2. Дополнительная литература .....	33
5.2 Перечень ресурсов информационно-коммуникационной сети «Интернет», необходимых для освоения дисциплины (модуля).....	33
5.3 Методические указания для обучающихся по освоению дисциплины (модуля).....	33
5.4 Информационно-технологическое обеспечение образовательного процесса по дисциплины (модуля).....	34
5.4.1. Средства информационных технологий.....	34
5.4.2. Лицензионное и свободно распространяемое программное обеспечение, в том числе отечественного производства:.....	34
5.4.3. Информационные справочные системы и профессиональные базы данных .....	35
5.5. Материально-техническое обеспечение образовательного процесса по дисциплине (модулю).....	35
5.6. Образовательные технологии.....	36
<b>ЛИСТ РЕГИСТРАЦИИ ИЗМЕНЕНИЙ</b> .....	<b>37</b>

## РАЗДЕЛ 1. ПАСПОРТ РАБОЧЕЙ ПРОГРАММЫ ДИСЦИПЛИНЫ (МОДУЛЯ)

### 1.1 Цель и задачи дисциплины (модуля)

Цель дисциплины (модуля) заключается в формировании целостного представления о здоровье человека, приобретении навыков оказания первой помощи пострадавшим в чрезвычайных ситуациях, при неотложных состояниях и наиболее распространенных острых заболеваниях и состояниях.

Задачи дисциплины (модуля):

1. формирование у обучающихся мировоззрения, ориентированного на ценность здоровья человека и общества;
2. овладение умениями по оценке состояния здоровья, выявлению его нарушений;
3. освоение навыков по оказанию неотложной доврачебной медицинской помощи, уходу за больными и пострадавшими.

**1.2 Планируемые результаты обучения по дисциплине (модулю) в рамках планируемых результатов освоения основной профессиональной образовательной программы высшего образования – программы бакалавриата соотнесенные с установленными индикаторами достижения компетенций**

Процесс освоения дисциплины (модуля) направлен на формирование у обучающихся следующих компетенций: УК-8 в соответствии с учебным планом.

В результате освоения дисциплины (модуля) обучающийся должен демонстрировать следующие результаты:

Категория компетенций	Код компетенции Формулировка компетенции	Код и наименование индикатора достижения компетенции	Результаты обучения
Безопасность жизнедеятельности	УК-8 Способен создавать и поддерживать в повседневной жизни и в профессиональной деятельности безопасные условия жизнедеятельности для сохранения природной среды, обеспечения устойчивого развития общества, в том числе при угрозе и возникновении чрезвычайных ситуаций и военных конфликтов	УК-8.1 Знает основы и правила обеспечения безопасности жизнедеятельности, классификацию опасных и вредных факторов среды обитания человека, правовые и организационные основы безопасности жизнедеятельности.	Знать: правила поведения при возникновении чрезвычайных ситуаций природного и техногенного происхождения, правила оказания первой помощи Уметь: инструктировать о правилах поведения при возникновении чрезвычайных ситуаций и угрозе военных конфликтов Владеть: навыками оказания первой помощи пострадавшим и ухода за больными и ранеными
		УК-8.2 Осуществляет оперативные действия в случае возникновения чрезвычайных ситуаций в том числе при угрозе и возникновении военных конфликтов	
		УК-8.3 Создает и поддерживает безопасные условия жизнедеятельности в повседневной жизни и в профессиональной деятельности, адекватно реагирует на возникновение чрезвычайных ситуаций и предотвращает негативные последствия для сохранения природной среды.	

## РАЗДЕЛ 2. СТРУКТУРА И СОДЕРЖАНИЕ ДИСЦИПЛИНЫ (МОДУЛЯ)

2.1 Объем дисциплины (модуля), включая контактную работу обучающегося с педагогическими работниками и самостоятельную работу обучающегося

Общая трудоемкость дисциплины (модуля) составляет 3 зачетные единицы.

Очно-заочная форма обучения

Вид учебной работы	Всего часов	Семестры
		2
<b>Контактная работа обучающихся с педагогическими работниками</b>	<b>36</b>	<b>36</b>
Лекционные занятия	12	12
<i>из них: в форме практической подготовки</i>	0	0
Практические занятия	24	24
<i>из них: в форме практической подготовки</i>	0	0
<b>Самостоятельная работа обучающихся</b>	<b>63</b>	<b>63</b>
<b>Контроль промежуточной аттестации</b>	<b>9</b>	<b>9</b>
Форма промежуточной аттестации	Дифференцированный зачет	
<b>ОБЪЕМ ДИСЦИПЛИНЫ (МОДУЛЯ) В ЧАСАХ</b>	<b>108</b>	<b>108</b>

2.2. Учебно-тематический план дисциплины (модуля)

Очно-заочной формы обучения

Раздел, тема	Виды учебной работы, академических часов											
	Всего	Самостоятельная работа	Контактная работа обучающихся с педагогическими работниками									
			Всего	Лекционные занятия	<i>из них: в форме практической подготовки</i>		Практические занятия	<i>из них: в форме практической подготовки</i>		Лабораторные занятия	<i>из них: в форме практической подготовки</i>	
					Консультации / Иная контактная работа	<i>из них: в форме практической подготовки</i>						
<b>Семестр 2</b>												
<b>Раздел 1. Здоровье и факторы его формирования</b>	<b>36</b>	<b>30</b>	<b>6</b>	<b>2</b>	<b>0</b>	<b>4</b>	<b>0</b>	<b>0</b>	<b>0</b>	<b>0</b>	<b>0</b>	
Тема 1.1. Понятие здоровья, основные признаки нарушения здоровья	18	14	4	2	0	2	0	0	0	0	0	
Тема 1.2. Основы здорового образа жизни.	18	16	2	0	0	2	0	0	0	0	0	
<b>Раздел 2. Основы оказания первой помощи при различных состояниях</b>	<b>36</b>	<b>18</b>	<b>18</b>	<b>6</b>	<b>0</b>	<b>12</b>	<b>0</b>	<b>0</b>	<b>0</b>	<b>0</b>	<b>0</b>	

Раздел, тема	Виды учебной работы, академических часов										
	Всего	Самостоятельная работа	Контактная работа обучающихся с педагогическими работниками								
			Всего	Лекционные занятия	из них: в форме практической подготовки	Практические занятия	из них: в форме практической подготовки	Лабораторные занятия	из них: в форме практической подготовки	Консультации / Иная контактная работа	из них: в форме практической подготовки
Тема 2.1. Предмет, задачи и организация оказания первой помощи	18	12	6	2	0	4	0	0	0	0	0
Тема 2.2. Оказание первой помощи при различных состояниях	18	6	12	4	0	8	0	0	0	0	0
<b>Раздел 3. Уход за пострадавшими и больными</b>	<b>27</b>	<b>15</b>	<b>12</b>	<b>4</b>	<b>0</b>	<b>8</b>	<b>0</b>	<b>0</b>	<b>0</b>	<b>0</b>	<b>0</b>
Тема 3.1. Оценка функционального состояния организма человека	13	9	4	2	0	2	0	0	0	0	0
Тема 3.2. Основы ухода за пострадавшими и больными	14	6	8	2	0	6	0	0	0	0	0
<b>Контроль промежуточной аттестации (час)</b>	<b>9</b>										
<i>Форма промежуточной аттестации</i>	Дифференцированный зачет										
<b>Общий объем, часов</b>	<b>108</b>	<b>63</b>	<b>36</b>	<b>12</b>	<b>0</b>	<b>24</b>	<b>0</b>	<b>0</b>	<b>0</b>	<b>0</b>	<b>0</b>

### 2.3. Содержание дисциплины (модуля)

#### РАЗДЕЛ 1. ЗДОРОВЬЕ И ФАКТОРЫ ЕГО ФОРМИРОВАНИЯ

##### Тема 1.1. Понятие здоровья, основные признаки нарушения здоровья

###### Перечень изучаемых элементов содержания:

Понятие «здоровье». Определение здоровья по ВОЗ. Цели и задачи изучения состояния здоровья населения. Уровни здоровья. Здоровье и болезнь. Переходное состояние. Факторы, влияющие на здоровье человека, их соотношение. Образ жизни и виды активности: трудовая, внетрудовая, социальная, культурная, медицинская, экология и здоровье: воздушная среда, водная среда, состояние педосферы, экология жилых и общественных помещений, климатические факторы. Здоровье и наследственность. Биологические и социальные компоненты наследственности человека. Состояние здравоохранения: качество, своевременность, полнота, адекватность, экономичность.

##### Тема 1.2. Основы здорового образа жизни

###### Перечень изучаемых элементов содержания:

Здоровый образ жизни (ЗОЖ). Определение. Составляющие ЗОЖ: организация питания, режим труда и отдыха, организация сна, двигательная активность, личная гигиена и закаливание,

профилактика вредных привычек, культура сексуального поведения и планирование семьи, культура межличностного общения. Принципы ЗОЖ.

## ЗАДАНИЯ К ПРАКТИЧЕСКИМ ЗАНЯТИЯМ РАЗДЕЛА 1

**Тема практического занятия: Понятие здоровья, основные признаки нарушения здоровья**

**Форма практического задания:** устный опрос, доклад

**Вопросы для подготовки к устному опросу:**

1. Методологические подходы к определению понятия «здоровье».
2. Определение понятия "здоровье", принятое Всемирной организацией здравоохранения.
3. Норма и патология.
4. Здоровье и болезнь. Переходное состояние.
5. Факторы, определяющие здоровье человека, и их значение.
6. Основные компоненты здоровья человека и их характеристика: соматическое, физическое, репродуктивное, психическое, социальное
7. Критерии здоровья.
8. Отношение населения к здоровью.
9. Оценка здоровья.

**Темы докладов:**

1. Системный подход в решении проблем здоровья.
2. Качество жизни как уровень комфортности человека в обществе.
3. Порядок формирования государственной политики в области охраны здоровья граждан в Российской Федерации.
4. Социальное здоровье населения и национальная безопасность общества.
5. Последствия острых и хронических воздействий ионизирующего излучения на организм человека.
6. Значение ультрафиолетового облучения для человеческого организма.
7. Влияние урбанизации на здоровье человека.
8. Качество питания в сохранении и укреплении здоровья.
9. Адаптация человека к экстремальным факторам внешней среды.
10. Двигательная активность и ее влияние на здоровье.
11. Место образа жизни в структуре причин, обуславливающих современную патологию.
12. Гигиеническое обучение и воспитание населения в формировании здоровья и здорового стиля жизни.
13. Влияние на здоровье психоэмоционального напряжения человека в современном обществе.
14. Сексуальная культура. Факторы риска для здоровья.
15. Роль медицинской активности для индивидуальной профилактики заболеваний.

**Тема практического занятия: Основы здорового образа жизни**

**Форма практического задания:** устный опрос, доклад

**Вопросы для подготовки к устному опросу:**

1. Основные составляющие здорового образа жизни.
2. Традиционные и нетрадиционные методы оздоровления.
3. Права и ответственность человека за сохранение и укрепление своего здоровья.
4. Социально-гигиенические основы вредных привычек.
5. Профилактика раннего алкоголизма, табакокурения, наркомании и токсикомании.

**Темы докладов:**

1. Основные компоненты здорового образа жизни.
2. Роль закаливания в повышении устойчивости организма к неблагоприятному воздействию факторов среды.

3. Сбалансированное питание как фактор здорового образа жизни.
4. Физическая активность как фактор здорового образа жизни (ЗОЖ).
5. Рациональный режим труда и отдыха.
6. Психологический микроклимат как фактор здорового образа жизни.
7. Роль здоровой семьи как фактор здорового образа жизни
8. Аддиктивное поведение, понятие, причины.
9. Профилактика аддиктивного поведения.
10. Значение гигиенической культуры в формировании ЗОЖ.
11. Вредные привычки и здоровый образ жизни.
12. Алкоголизм. Виды, профилактика.
13. Табакокурение. Курительные смеси, профилактика.
14. Игромания, причины, профилактика.
15. Влияние на организм человека психоактивных веществ и формирование зависимости.
16. Наркотики и злоупотребление психоактивными веществами.
17. Средства физической культуры как фактор оздоровления человека.
18. Медицинский осмотр (обследования) для допуска к занятиям физической культурой и участию в массовых спортивных соревнованиях.
19. Противопоказания для занятия физкультурой и спортом.

## **РУБЕЖНЫЙ КОНТРОЛЬ К РАЗДЕЛУ 1**

### **форма рубежного контроля – тестирование**

## **РАЗДЕЛ 2. ОСНОВЫ ОКАЗАНИЯ ПЕРВОЙ ПОМОЩИ ПРИ РАЗЛИЧНЫХ СОСТОЯНИЯХ**

### **Тема 2.1. Предмет, задачи и организация оказания первой помощи**

#### **Перечень изучаемых элементов содержания:**

Определение понятия «первая помощь». Основные нормативно-правовые акты, регламентирующие оказание первой помощи. Перечень состояний, требующих оказания первой помощи. Перечень мероприятий первой помощи и последовательность их выполнения на месте происшествия. Оценка обстановки и обеспечение безопасных условий для оказания первой помощи на месте происшествия. Правила и порядок осмотра пострадавшего, основные критерии оценки нарушения сознания, дыхания, кровообращения. Определение приоритетности оказания первой помощи.

### **Тема 2.2. Оказание первой помощи при различных состояниях**

#### **Перечень изучаемых элементов содержания:**

Меры безопасности при оказании первой помощи, профилактика ВИЧ-инфекции.

Назначение, устройство и правила пользования аптечкой индивидуальной, пакетом перевязочным медицинским индивидуальным, сумкой медицинской санитарной.

Назначение, устройство и правила пользования пакетом противохимическим индивидуальным, перевязочным материалом.

Аптечка индивидуальная. Состав, правила пользования. Использование содержимого: для обезболивания, при отравлении фосforoорганическими отравляющими веществами, для профилактики инфекционных заболеваний.

Виды перевязочного материала: марля, бинты, легнин, косынки, индивидуальный перевязочный материал, салфетки.

Понятие о видах транспортировки. Показания к самостоятельной транспортировке пострадавшего. Сопровождение пострадавшего. Средства транспортировки.

Переноска пострадавших одним двумя и более добровольцами. Приемы переноски. Особенности извлечения и перекладывания пострадавших с подозрением на травму позвоночника, таза. Погрузка и размещение пострадавших внутри транспортных средств.



Классификация состояний, угрожающих жизни пострадавших и внезапно заболевших. Характеристика терминальных состояний, клинической смерти. Принципы и методы оказания неотложной доврачебной помощи при терминальных состояниях и клинической смерти. Техника непрямого массажа сердца и искусственного дыхания. Правила пользования ротаторасширителем, воздуховодом. Особенности реанимационных мероприятий при утоплении и поражении электрическим током.

Классификация острых заболеваний дыхательной системы. Основные клинические признаки и экстренная доврачебная помощь при бронхиальной астме, воспалении легких, плеврите. Клиническая характеристика коматозных состояний. Клиника и первая помощь при гипер- и гипогликемической коме. Оказание первой помощи при тепловом ударе. Признаки острого нарушения проходимости дыхательных путей.

Классификация острых заболеваний сердечнососудистой системы. Основные клинические признаки и экстренная доврачебная помощь при стенокардии и инфаркте миокарда, гипертоническом кризе, нарушениях сердечного ритма.

Классификация аллергических заболеваний. Симптомы аллергических реакций. Первая доврачебная помощь при крапивнице, укусах насекомых. Первая помощь при анафилактическом шоке.

Основные свойства АХОВ. Пути попадания АХОВ в организм. Диагностика острых отравлений АХОВ. Первая медицинская и доврачебная помощь при острых отравлениях АХОВ (угарный газ, аммиак, хлор, метан). Лечебные мероприятия у пострадавших: - с химическими поражениями отравляющими веществами; - с острыми отравлениями лекарственными средствами; - с бытовыми отравлениями.

Виды травматизма. Характеристика закрытых повреждений мягких тканей. Клиника, диагностика, ушибов, особенности оказания первой доврачебной помощи при ушибах мягких тканей. Симптомы повреждения связочного аппарата и мышц конечностей. Принципы оказания первой доврачебной медицинской помощи при ушибах, закрытых повреждениях связочного аппарата суставов, мышц. Особенности оказания доврачебной медицинской помощи при синдроме длительного сдавления. Классификация повреждений костей и суставов, достоверные и вероятные признаки переломов. Клиническая картина наиболее часто встречающихся травматических вывихов. Доврачебная помощь при подозрении на наличие перелома, вывиха. Показания и средства транспортной иммобилизации. Правила наложения табельных транспортных шин при открытых и закрытых повреждениях конечностей.

Классификация ран. Клиническая характеристика колотых, резаных, рубленых, рваных, рвано-размозженных, ушибленных, огнестрельных, укушенных ран. Объем неотложной первой медицинской и доврачебной помощи при ранениях. Общие понятия о раневом процессе. Местные признаки ранних раневых осложнений, пути их профилактики и лечения. Классификация кровотечений. Достоверные и вероятные признаки наружных артериальных, венозных, смешанных, внутриполостных кровотечений. Способы остановки наружных кровотечений. Классификация повязок. Виды мягких повязок, применяющихся в практике. Общие правила бинтования и наложения мягких повязок. Основные виды бинтовых повязок, техника их наложения на голову, туловище, конечности. Правила пользования индивидуальным перевязочным пакетом. Контурные повязки на грудную клетку. Косыночные повязки. Техника наложения косыночных повязок. Использование сетчатого эластичного бинта для фиксации асептических повязок на различные участки тела.

Особенности дорожно-транспортных происшествий. Механизмы поражающего действия при дорожно-транспортном происшествии. Нарушение функции жизненно-важных органов и систем при дорожно-транспортных происшествиях. Травматический шок. Фазы травматического шока. Степени тяжести торпидной фазы травматического шока. Клиника травматического шока. Профилактика травматического шока. Использование аптечки автомобильной.

Классификация ожогов и отморожений. Способы определения площади глубины термических поражений. Основные клинические признаки периодов ожоговой болезни. Критерии тяжести состояния обожженных. Принципы оказания доврачебной помощи при

термических поражениях. Объем первой помощи при ожогах концентрированными растворами кислот и щелочей.

Основные инфекционные заболевания. Правила измерения температуры. Типы температурных кривых. Первая помощь при лихорадочных состояниях. Острые пищевые отравления. Правила промывания желудка. Особенности транспортировки инфекционных больных.

## **ЗАДАНИЯ К ПРАКТИЧЕСКИМ ЗАНЯТИЯМ РАЗДЕЛА 2**

**Тема практического занятия: Предмет, задачи и организация оказания первой помощи**

**Форма практического задания: устный опрос**

**Вопросы для подготовки к устному опросу:**

1. Универсальный алгоритм оказания первой помощи
2. Оценка обстановки и обеспечение безопасных условий для оказания первой помощи на месте происшествия
3. Юридическая безопасность первой помощи
4. Перечень состояний, при которых оказывается первая помощь
5. Основные нормативно-правовые акты, регламентирующие оказание первой помощи
6. Поощрение за оказание первой помощи
7. Правила и порядок осмотра пострадавшего, основные критерии оценки нарушения сознания, дыхания, кровообращения. Определение приоритетности оказания первой помощи
8. Общая последовательность действий на месте происшествия с наличием пострадавших

**Тема практического занятия: Оказание первой помощи при различных состояниях**

**Форма практического задания: демонстрация сформированности практических навыков**

**Продемонстрируйте навыки:**

1. Мероприятия по оценке обстановки и обеспечению безопасных условий для оказания первой помощи: 1) определение угрожающих факторов для собственной жизни и здоровья; 2) определение угрожающих факторов для жизни и здоровья пострадавшего; 3) устранение угрожающих факторов для жизни и здоровья; 4) прекращение действия повреждающих факторов на пострадавшего; 5) оценка количества пострадавших; 6) извлечение пострадавшего из транспортного средства или других труднодоступных мест; 7) перемещение пострадавшего.
2. Мероприятия по восстановлению проходимости дыхательных путей и определению признаков жизни у пострадавшего: 1) запрокидывание головы с подъемом подбородка; 2) выдвижение нижней челюсти; 3) определение наличия дыхания с помощью слуха, зрения и осязания; 4) определение наличия кровообращения, проверка пульса на магистральных артериях
3. Мероприятия по проведению сердечно-легочной реанимации до появления признаков жизни: 1) давление руками на грудину пострадавшего; 2) искусственное дыхание «Рот ко рту»; 3) искусственное дыхание «Рот к носу»; 4) искусственное дыхание с использованием устройства для искусственного дыхания.
4. Мероприятия по поддержанию проходимости дыхательных путей: 1) придание устойчивого бокового положения; 2) запрокидывание головы с подъемом подбородка; 3) выдвижение нижней челюсти.
5. Мероприятия по обзорному осмотру пострадавшего и временной остановке наружного кровотечения: 1) обзорный осмотр пострадавшего на наличие кровотечений; 2) пальцевое прижатие артерии; 3) наложение жгута; 4) максимальное сгибание конечности в суставе; 5) прямое давление на рану; 6) наложение давящей повязки.
6. Наложение повязок при травмах различных областей тела, в том числе окклюзионной (герметизирующей) при ранении груди;

7. Проведение фиксации (с помощью подручных средств, аутоиммобилизация, с использованием изделий медицинского назначения);
8. Фиксация шейного отдела позвоночника (вручную, подручными средствами, с использованием изделий медицинского назначения);
9. Прекращение воздействия опасных химических веществ на пострадавшего (промывание желудка путем приема воды и вызывания рвоты, удаление с поврежденной поверхности и промывание поврежденной поверхности проточной водой);
10. Местное охлаждение при травмах, термических ожогах и иных воздействиях высоких температур или теплового излучения;
11. Термоизоляция при отморожениях и других эффектах воздействия низких температур.

## **РУБЕЖНЫЙ КОНТРОЛЬ К РАЗДЕЛУ 2** **форма рубежного контроля – тестирование**

### **РАЗДЕЛ 3. Уход за пострадавшими и больными**

#### **Тема 3.1. Оценка функционального состояния организма человека**

##### **Перечень изучаемых элементов содержания:**

Определение физиологических показателей организма человека. Измерение температуры. Термометрия и ее способы. Исследование пульса. Измерение артериального давления. Подсчет частоты дыхательных движений.

#### **Тема 3.2. Основы ухода за пострадавшими и больными**

##### **Перечень изучаемых элементов содержания:**

Общие принципы ухода за пострадавшими и больными. Санитарная обработка. Постельное белье и постельные принадлежности. Кормление. Уход за полостью рта, носом, глазами. Стрижка ногтей.

Особенности ухода при отморожениях, ожогах.

Особенности ухода при носовых кровотечениях, травме лица.

Особенности ухода за больными, находящимися на вытяжении, в гипсовой повязке.

Лекарственные формы. Характеристика способов введения лекарственных средств в организм, их преимущества и недостатки. Составление походной, домашней, автомобильной аптечек. Правила хранения и пользования лекарственными средствами. Десмургия. Правила наложения бинтовых повязок.

### **ЗАДАНИЯ К ПРАКТИЧЕСКИМ ЗАНЯТИЯМ РАЗДЕЛА 3**

**Тема практического занятия: Оценка функционального состояния организма человека**

**Форма практического задания:** демонстрация сформированности практических навыков

##### **Продемонстрируйте навыки:**

- измерения температуры тела
- определения частоты дыхательных движений
- определения пульса и регистрацию показателей АД
- измерения АД
- измерения роста и массы тела

**Тема практического занятия: Основы ухода за пострадавшими и больными**

**Форма практического задания:** демонстрация сформированности практических навыков

##### **Продемонстрируйте навыки:**

- смены нательного белья
- гигиенической помывки
- кормления

- перемещения пострадавшего/больного в постели
- переключивания (пересаживания) на каталку
- туалета половых органов
- применения грелки
- подачи мочеприемника и судна
- подготовки перевязочных материалов

**Продемонстрируйте технику:**

- наложение давящей повязки.
- наложение артериального жгута.
- наложение давящей повязки.
- наложение воздухопроницаемой повязки.
- приема «запрокидывание головы — поднятие подбородка».
- проведения первичной сердечно-легочной реанимации

**РУБЕЖНЫЙ КОНТРОЛЬ К РАЗДЕЛУ 3**  
форма рубежного контроля – тестирование

**РАЗДЕЛ 3. УЧЕБНО-МЕТОДИЧЕСКОЕ ОБЕСПЕЧЕНИЕ САМОСТОЯТЕЛЬНОЙ РАБОТЫ ОБУЧАЮЩИХСЯ ПО ДИСЦИПЛИНЕ (МОДУЛЮ)**

**3.1. Виды самостоятельной работы обучающихся по дисциплине (модулю)**

*Очно-заочной формы обучения*

Раздел, тема	Количество часов	Вид самостоятельной работы
<b>Семестр 2</b>		
Раздел 1. Здоровье и факторы его формирования	10	Подготовка к опросу
	10	Подготовка доклада
	10	Самостоятельное изучение материала
Раздел 2. Основы оказания первой помощи при различных состояниях	18	Самостоятельное изучение материала
Раздел 3. Уход за пострадавшими и больными	15	Самостоятельное изучение материала
<b>Общий объем по модулю/семестру, часов</b>	63	-
<b>Общий объем по дисциплине (модулю), часов</b>	63	-

**3.2. Задания для самостоятельной работы**

**Задания для самостоятельной работы к Разделу 1**

**Вопросы для самостоятельной работы к Разделу 1**

1. Среда обитания и факторы риска.
2. Основные факторы, определяющие здоровье.
3. Факторы природной среды (климат, рельеф, флора и фауна местности и др.).
4. Биологические факторы.
5. Психологические факторы.
6. Адаптационные свойства организма, темперамент, конституция.

7. Социально-экономические факторы: социально-экономическое состояние общества, условия жизни, труда, быта и др.
8. Медицинские факторы – состояние здравоохранения, развитие медико-санитарных служб, недостатки в организации медицинской помощи, медицинская активность населения.
9. Виды факторов риска. Значение факторов риска в формировании здоровья.
10. Факторы риска, связанные с урбанизацией и бытовой средой.
11. Генетические факторы риска.
12. Факторы риска, зависящие от образа жизни.
13. Понятие и определение адаптации.
14. Акклиматизация. Понятие и определение.
15. Общие закономерности адаптивного процесса.
16. Механизмы адаптации.
17. Условия, влияющие на адаптацию.
18. Типы адаптаций.
19. Понятие о стрессе как механизме адаптации.
20. Влияние стресса на здоровье человека.
21. Дистресс.
22. Профилактика стресса.

### **Перечень тем докладов к Разделу 1:**

1. Основные компоненты здорового образа жизни.
2. Роль закаливания в повышении устойчивости организма к неблагоприятному воздействию факторов среды.
3. Сбалансированное питание как фактор здорового образа жизни.
4. Физическая активность как фактор здорового образа жизни (ЗОЖ).
5. Рациональный режим труда и отдыха.
6. Психологический микроклимат как фактор здорового образа жизни.
7. Роль здоровой семьи как фактор здорового образа жизни
8. Аддиктивное поведение, понятие, причины.
9. Профилактика аддиктивного поведения.
10. Значение гигиенической культуры в формировании ЗОЖ.
11. Вредные привычки и здоровый образ жизни.
12. Алкоголизм. Виды, профилактика.
13. Табакокурение. Курительные смеси, профилактика.
14. Игромания, причины, профилактика.
15. Влияние на организм человека психоактивных веществ и формирование зависимости.
16. Наркотики и злоупотребление психоактивными веществами.
17. Средства физической культуры как фактор оздоровления человека.
18. Медицинский осмотр (обследования) для допуска к занятиям физической культурой и участию в массовых спортивных соревнованиях.
19. Противопоказания для занятия физкультурой и спортом.

### **Литература для самостоятельного изучения к Разделу 1.**

1. Мисюк, М. Н. Основы медицинских знаний и здорового образа жизни: учебник и практикум для вузов / М. Н. Мисюк. — 3-е изд., перераб. и доп. — Москва: Издательство Юрайт, 2023. — 332 с. — (Высшее образование). — ISBN 978-5-534-14054-5. — Текст: электронный // Образовательная платформа Юрайт [сайт]. — URL: <https://urait.ru/bcode/510686>

### **Задания для самостоятельной работы к Разделу 2**

#### **Вопросы для самостоятельной работы к Разделу 2**

1. Понятие о смерти и ее этапах.
2. Классификация терминальных состояний и их клинические проявления.
3. Клиническая смерть. Биологическая смерть.

4. Признаки клинической и биологической смерти.
5. Объем и очередность первой помощи при терминальных состояниях.
6. Основные приемы сердечно-легочной реанимации.
7. Сердечно-легочная реанимация.
8. Базовый комплекс реанимационных мероприятий.
9. Удаление инородного тела из дыхательных путей.
10. Искусственное дыхание.
11. Основные правила проведения закрытого массажа сердца.
12. Критерии прекращения СЛР.
13. Этапы сердечно-легочной реанимации.
14. Неотложные состояния при заболеваниях, первая помощь: стенокардия («грудная жаба»); инфаркт миокарда («сердечный приступ»); ишемическая болезнь сердца; гипертонический криз; инсульт; эпилепсия; отравление.
15. Травмы опорно-двигательного аппарата, принципы иммобилизации и транспортировки.
16. Вывих. Признаки, первая помощь.
17. Растяжение. Признаки, первая помощь.
18. Перелом. Признаки перелома. Меры по оказанию первой помощи при переломах.
19. Правила иммобилизации при различных переломах.
20. Профилактика травм опорно-двигательного аппарата.
21. Раны. Классификация ран, их особенности.
22. Раневая инфекция.
23. Пневмоторакс. Виды.
24. Инфицированные раны.
25. Кровотечения: виды, опасности. Классификация кровотечений.
26. Общие признаки кровопотери.
27. Признаки артериального, венозного, смешанного, капиллярного кровотечений.
28. Кровопотеря легкой, средней и тяжелой степеней.
29. Первая помощь при наружных кровотечениях.
30. Кровотечение при переломах.
31. Основные правила десмургии – учения о повязках, их правильном применении и наложении при различных повреждениях и заболеваниях.
32. Повязки, материалы, используемые для наложения повязок.

### **Литература для самостоятельного изучения к Разделу 2.**

1. Кадыков, В. А. Первая доврачебная помощь: учебное пособие для вузов / В. А. Кадыков, Е. М. Мохов, А. М. Морозов. — 2-е изд., перераб. и доп. — Москва: Издательство Юрайт, 2023. — 241 с. — (Высшее образование). — ISBN 978-5-534-12940-3. — Текст: электронный // Образовательная платформа Юрайт [сайт]. — URL: <https://urait.ru/bcode/510047>
2. Мисюк, М. Н. Основы медицинских знаний и здорового образа жизни: учебник и практикум для вузов / М. Н. Мисюк. — 3-е изд., перераб. и доп. — Москва: Издательство Юрайт, 2023. — 332 с. — (Высшее образование). — ISBN 978-5-534-14054-5. — Текст: электронный // Образовательная платформа Юрайт [сайт]. — URL: <https://urait.ru/bcode/510686>

### **Задания для самостоятельной работы к Разделу 3**

#### **Вопросы для самостоятельной работы к Разделу 3**

1. Общий и специальный уход за больными и пострадавшими.
2. Рекомендуемые средства для ухода за пострадавшими и больными.
3. Специальный уход за больными и пострадавшими в ЧС: пожилого и детского возраста; находящимися в тяжелом состоянии; в период подготовки к операции и послеоперационном периоде.
4. Особенности ухода за больными и пострадавшими в ЧС с повреждением опорно-двигательного аппарата; ожогами и отморожениями; ранениями и травмой головы и груди. Лечебные процедуры и манипуляции: характеристика, назначение.

## 5. Правила и техника выполнения простейших лечебных процедур и манипуляций.

### Литература для самостоятельного изучения к Разделу 3.

1. Кадыков, В. А. Первая доврачебная помощь: учебное пособие для вузов / В. А. Кадыков, Е. М. Мохов, А. М. Морозов. — 2-е изд., перераб. и доп. — Москва: Издательство Юрайт, 2023. — 241 с. — (Высшее образование). — ISBN 978-5-534-12940-3. — Текст: электронный // Образовательная платформа Юрайт [сайт]. — URL: <https://urait.ru/bcode/510047>
2. Мисюк, М. Н. Основы медицинских знаний и здорового образа жизни: учебник и практикум для вузов / М. Н. Мисюк. — 3-е изд., перераб. и доп. — Москва: Издательство Юрайт, 2023. — 332 с. — (Высшее образование). — ISBN 978-5-534-14054-5. — Текст: электронный // Образовательная платформа Юрайт [сайт]. — URL: <https://urait.ru/bcode/510686>
3. Общий уход за больными: учебное пособие для вузов / Г. И. Чуваков [и др.]; под редакцией Г. И. Чувакова. — Москва: Издательство Юрайт, 2023. — 127 с. — (Высшее образование). — ISBN 978-5-534-15867-0. — Текст: электронный // Образовательная платформа Юрайт [сайт]. — URL: <https://urait.ru/bcode/510050>

### 3.3. Методические указания к самостоятельной работе по дисциплине (модулю)

Освоение слушателями программы предполагает изучение материалов дисциплин (модулей) в ходе самостоятельной работы.

Для успешного освоения дисциплины (модуля) и достижения поставленных целей необходимо внимательно ознакомиться с рабочей программой дисциплины (модуля), доступной в электронной информационно-образовательной среде РГСУ.

Следует обратить внимание на списки основной и дополнительной литературы, на предлагаемые преподавателем ресурсы информационно-телекоммуникационной сети Интернет. Эта информация необходима для самостоятельной работы обучающегося.

Для более углубленного изучения темы задания для самостоятельной работы рекомендуется выполнять параллельно с изучением данной темы. При выполнении заданий по возможности используйте наглядное представление материала.

Самостоятельная работа включает разнообразный комплекс видов и форм работы обучающихся.

#### **Написание реферата (доклада).**

*Требования к структуре реферата (доклада):*

Работа должна содержать систематизацию и краткое изложение материала из не менее 5-и литературных источников (монографий, научных статей и докладов) по выбранной теме.

Основные требования к оформлению:

Структура доклада (реферата): 1) титульный лист; 2) содержание (в нем последовательно указываются названия пунктов доклада (реферата), указываются страницы, с которых начинается каждый пункт); 3) введение (формулируется суть исследуемой проблемы, обосновывается выбор темы, определяются ее значимость и актуальность, указываются цель и задачи доклада (реферата), дается характеристика используемой литературы); 4) основная часть (каждый раздел ее доказательно раскрывает исследуемый вопрос); 5) выводы и заключение (подводятся итоги или делается обобщенный вывод по теме доклада (реферата)); 6) литература.

Доклад (реферат) оформляется на одной стороне листа белой бумаги формата А4 (210x297 мм). Интервал межстрочный - полуторный. Цвет шрифта - черный. Гарнитура шрифта основного текста - «Times New Roman» или аналогичная. Кегль (размер) от 12 до 14 пунктов. Размеры полей страницы (не менее): правое 10 мм, верхнее – 15 мм, нижнее – 20 мм, левое - 25 мм. Формат абзаца: полное выравнивание («по ширине»). Отступ красной строки одинаковый по всему тексту – 15 мм. Страницы должны быть пронумерованы с учётом титульного листа (на титульном листе номер страницы не ставится). В работах используются цитаты, статистические материалы. Эти данные оформляются в виде сносок (ссылок и примечаний). Внутритекстовые,

подстрочные и затекстовые библиографические ссылки должны оформляться в соответствии с ГОСТ Р 7.0.5-2008 «Библиографическая ссылка». Общие требования и правила составления».

Реферат (доклад) сдается в бумажном и электронном виде (10 - 20 печатных страниц).

При проверке реферата (доклада) на антиплагиат - [www.antiplagiat.ru](http://www.antiplagiat.ru) - (более 50% заимствований) работа не принимается.

#### ***Методические материалы по подготовке к опросу***

Самостоятельная работа обучающихся включает подготовку к опросу на практических занятиях. Для этого обучающийся изучает материалы теоретических занятий, рекомендуемую литературу, публикации, информацию из Интернет-ресурсов.

Для подготовки к опросу обучающемуся необходимо ознакомиться с материалом, посвященным теме практического занятия, в учебнике или другой рекомендованной литературе, конспекте лекции, обратить внимание на усвоение основных понятий дисциплины, выявить неясные вопросы и подобрать дополнительную литературу для их освещения.

## **РАЗДЕЛ 4. ОЦЕНОЧНЫЕ МАТЕРИАЛЫ ПО ДИСЦИПЛИНЕ (МОДУЛЮ)**

### **4.1. Форма промежуточной аттестации обучающегося по дисциплине (модулю)**

Контрольным мероприятием промежуточной аттестации обучающихся по дисциплине (модулю) является дифференцированный зачет, который проводится в **устной** форме.

### **4.2. Оценочные материалы, определяющие процедуры оценивания знаний, умений, навыков и (или) опыта деятельности, характеризующих этапы формирования компетенций**

#### **4.2.1. Организационные основы применения балльно-рейтинговой системы оценки успеваемости обучающихся по дисциплине (модулю)**

Оценка качества освоения обучающимися дисциплины (модуля) реализуется в формате балльно-рейтинговой системы оценки успеваемости обучающихся (БРСО).

БРСО в ходе текущего контроля успеваемости и промежуточной аттестации осуществляется по 100-балльной шкале.

Академический рейтинг обучающегося по дисциплине (модулю) складывается из результатов:

- текущего контроля успеваемости (максимальный текущий рейтинг обучающегося 80 рейтинговых баллов;
- промежуточной аттестации (максимальный рубежный рейтинг обучающегося 20 рейтинговых баллов.

Условия оценки освоения обучающимся дисциплины (модуля) в формате БРСО доводятся преподавателем до сведения обучающихся на первом учебном занятии, а также размещены в свободном доступе в электронной информационно-образовательной среде Университета.

#### **4.2.2. Проведение текущего контроля успеваемости обучающихся по дисциплине (модулю) в соответствии с балльно-рейтинговой системой оценки успеваемости обучающегося**

В течение учебного семестра до промежуточной аттестации на основании утвержденной рабочей программы дисциплины (модуля) формируется текущий рейтинг обучающегося. Текущий рейтинг обучающегося складывается как сумма рейтинговых баллов, полученных им в течение учебного семестра по всем видам учебных занятий по дисциплине (модулю).



В процессе текущего контроля оцениваются следующие действия обучающегося, направленные на освоение компетенций в рамках изучения учебной дисциплины:

– академическая активность (посещаемость учебных занятий, самостоятельное изучение содержания учебной дисциплины в электронной информационно-образовательной среде, соблюдение сроков сдачи практических заданий и текущих контрольных мероприятий и др.);

– выполнение и сдача текущих и итогового практических заданий (эссе, рефераты, творческие задания, кейс-задания, лабораторные работы, расчетные задания и др., активное участие в групповых интерактивных занятиях (дискуссии, WiKi-проекты и др.), защита проектов и др.);

– прохождение рубежей текущего контроля, включая соблюдение графика их прохождения в электронной информационно-образовательной среде.

Для планирования расчета текущего рейтинга обучающегося используются следующие пропорции:

<b>Вид учебного действия</b>	<b>Максимальная рейтинговая оценка, баллов</b>
академическая активность	10
практические задания	40
<i>из них: текущие практические задания</i>	20
<i>итоговое практическое задание</i>	20
рубежи текущего контроля	30
<b><i>ИТОГО:</i></b>	<b>80</b>

В течение учебного семестра по дисциплине (модулю) обучающимся должен быть накоплен текущий рейтинг не менее 52 рейтинговых баллов (65% от максимального значения текущего рейтинга).

Необходимыми условиями допуска обучающегося к промежуточной аттестации по дисциплине являются положительное прохождение обучающимся не менее 65% рубежей текущего контроля с накоплением не менее 65% максимального рейтингового балла за каждый рубеж текущего контроля и положительное выполнение итогового практического задания с накоплением не менее 65% максимального рейтингового балла, установленного за итоговое практическое задание.

Невыполнение вышеуказанных условий является текущей академической задолженностью, которая должна быть ликвидирована обучающимся до контрольного мероприятия промежуточной аттестации.

Сведения о наличии у обучающихся текущей академической задолженности, сроках и порядке добора рейтинговых баллов для её ликвидации доводятся до обучающихся педагогическим работником.

В случае неликвидации текущей академической задолженности, педагогический работник обязан во время контрольного мероприятия промежуточной аттестации поставить обучающемуся 0 рейтинговых баллов. В этом случае ликвидация текущей академической задолженности возможна в периоды проведения повторной промежуточной аттестации.

#### **4.2.3. Проведение промежуточной аттестации обучающихся по дисциплине (модулю) в соответствии с балльно-рейтинговой системой оценки успеваемости обучающегося**

Промежуточная аттестация по дисциплине (модулю) проводится в соответствии с Положением о промежуточной аттестации обучающихся по основным профессиональным образовательным программам в Российском государственном социальном университете и Положением о балльно-рейтинговой системе оценки успеваемости обучающихся по основным профессиональным образовательным программам в Российском государственном социальном университете в действующей редакции.

На промежуточную аттестацию отводится 20 рейтинговых баллов.

Ответы обучающегося на контрольном мероприятии промежуточной аттестации оцениваются педагогическим работником по 20 - балльной шкале, а итоговая оценка по дисциплине (модулю) выставляется по пятибалльной системе для дифференцированного зачета.

Критерии выставления оценки определяются Положением о балльно-рейтинговой системе оценки успеваемости обучающихся по основным профессиональным образовательным программам высшего образования - программам бакалавриата, программам специалитета, программам магистратуры в Российском государственном социальном университете.

В процессе определения рубежного рейтинга обучающегося используется следующая шкала:

<b>Рубежный рейтинг</b>	<b>Критерии оценки освоения обучающимся учебной дисциплины в ходе контрольных мероприятий промежуточной аттестации</b>
19-20 рейтинговых баллов	обучающийся глубоко и прочно усвоил программный материал, исчерпывающе, последовательно, грамотно и логически стройно его излагает, тесно увязывает с задачами и будущей деятельностью, не затрудняется с ответом при видоизменении задания, свободно справляется с задачами и практическими заданиями, правильно обосновывает принятые решения, умеет самостоятельно обобщать и излагать материал, не допуская ошибок
16-18 рейтинговых баллов	обучающийся твердо знает программный материал, грамотно и по существу излагает его, не допуская существенных неточностей в ответе на вопрос, может правильно применять теоретические положения и владеет необходимыми умениями и навыками при выполнении практических заданий
13-15 рейтинговых баллов	обучающийся освоил основной материал, но не знает отдельных деталей, допускает неточности, недостаточно правильные формулировки, нарушает последовательность в изложении программного материала и испытывает затруднения в выполнении практических заданий
1-12 рейтинговых баллов	обучающийся не знает значительной части программного материала, допускает существенные ошибки, с большими затруднениями выполняет практические задания
0 рейтинговых баллов	не аттестован

**4.3. Перечень заданий для проведения текущей и промежуточной оценки знаний, умений, навыков и (или) опыта деятельности, характеризующих этапы формирования компетенций**

**4.3.1. Оценочные материалы для проведения текущей аттестации и рубежного контроля, обучающихся по дисциплине (модулю)**

**Раздел -1 «Здоровье и факторы его формирования»**

**Форма рубежного контроля - тестирование**

**Вопросы рубежного контроля:**

**Код контролируемой компетенции УК-8**

Здоровье человека зависит от образа жизни на, %:

(?) 50

(?) 30

(?) 40

(?) 10

Здоровье человека зависит от его наследственности на, %:

(?) 10

(?) 20

(?) 30

(?) 50

Фактор, в большей степени определяющий здоровье человека:

(?) наследственность

(?) условия внешней среды

(?) образ жизни

(?) система здравоохранения

Является условием здорового образа жизни:

(?) пассивность

(?) стрессы

(?) рациональное питание

(?) вредные привычки

Индивидуальные особенности поведения человека:

(?) условия жизни

(?) качество жизни

(?) стиль жизни

(?) уровень жизни

Общественное здоровье:

(?) здоровье группы людей

(?) личное здоровье

(?) здоровье населения страны

(?) здоровье людей определенной этнической группы

Здоровье:

(?) отсутствие болезни

(?) состояние радости

(?) состояние полного душевного, физического и социального благополучия

(?) устойчивость к дестабилизирующим факторам

Материальные и социальные факторы, окружающие человека:

- (?) условия жизни
- (?) качество жизни
- (?) стиль жизни
- (?) уровень жизни

Валеология – наука о:

- (?) здоровье человека
- (?) недрах земли
- (?) питании
- (?) режиме дня человека

Здоровье зависит на 10% от:

- (?) наследственности
- (?) органов здравоохранения
- (?) образа жизни
- (?) окружающей среды

Здоровый образ жизни:

- (?) поведение и мышление человека, обеспечивающее ему укрепление здоровья
- (?) систематические занятия спортом
- (?) способность человека управлять своими эмоциями
- (?) способность человека управлять своими двигательными действиями

Вид здоровья, характеризующий состояние органов и систем человека и наличие резервных возможностей:

- (?) физическое
- (?) духовное
- (?) нравственное
- (?) социальное

Цель профилактики:

- (?) изучение животного мира
- (?) развитие интеллектуальных способностей человека
- (?) формирование, укрепление и сохранение здоровья человека
- (?) развитие профессиональных способностей человека

Составляющая нездорового образа жизни:

- (?) полноценный отдых
- (?) гиподинамия
- (?) отсутствие вредных привычек
- (?) сбалансированное питание

Фактор нездорового образа жизни:

- (?) полноценный отдых
- (?) сбалансированное питание
- (?) социальная пассивность
- (?) регулярная двигательная активность

Первичное звено здравоохранения является ключевым в проведении профилактической работы на:

- (?) индивидуальном уровне
- (?) популяционном уровне

При проведении медико-социальных исследований применяются следующие методы

- (?) исторический
- (?) статистический
- (?) экспериментальный
- (?) экономический
- 5) социологический
- (?) все вышеперечисленные.

Факторами, оказывающими влияние на здоровье населения, являются, кроме

- (?) генетические
- (?) природно-климатические
- (?) уровень и образ жизни населения
- (?) уровень, качество и доступность медицинской помощи
- (?) все вышеперечисленное

Среди факторов, определяющих здоровье населения, лидируе(ю)т:

- (?) качество медицинской помощи
- (?) образ жизни
- (?) биологические

Сегодня для профилактики хронических неинфекционных заболеваний (ХНИЗ) используются ... стратегии:

- (?) 4
- (?) 2
- (?) 3

Процесс формирования здорового образа жизни включает все перечисленное, кроме:

- (?) повышение материального благосостояния
- (?) воспитание навыков здорового образа жизни
- (?) информирование населения о факторах риска

Воздействие через средства массовой информации на те факторы образа жизни и окружающей среды, которые увеличивают риск развития ХНИЗ, среди всего населения:

- (?) стратегия высокого риска
- (?) стратегия вторичной профилактики
- (?) популяционная стратегия

Основными направлениями формирования здорового образа жизни являются все перечисленные, кроме:

- (?) устранение факторов риска
- (?) повышение эффективности деятельности служб здравоохранения
- (?) создание позитивных для здоровья факторов

Выявление лиц с повышенным уровнем факторов риска ХНИЗ и проведение мероприятий по их коррекции:

- (?) стратегия вторичной профилактики
- (?) популяционная стратегия
- (?) стратегия высокого риска

Медицинская профилактика включает все перечисленные мероприятия, кроме:

- (?) выявление заболеваний
- (?) проведение прививок
- (?) проведение медицинских осмотров

Заключается в ранней диагностике и предупреждение прогрессирования заболевания как за счет факторной профилактики и коррекции поведенческих факторов риска, так и за счет своевременного проведения современного лечения:

- (?) стратегия вторичной профилактики
- (?) стратегия высокого риска
- (?) популяционная стратегия

Медицинская профилактика включает:

- (?) выявление заболеваний
- (?) проведение прививок
- (?) улучшение условий труда и отдыха

## **Раздел - 2 «Основы оказания первой помощи при различных состояниях»**

### **Форма рубежного контроля - тестирование**

#### **Вопросы рубежного контроля:**

#### **Код контролируемой компетенции УК-8**

(?) Первая помощь, это:

(?) Вид помощи, включающий комплекс простейших мероприятий, направленных на временное устранение причин, угрожающих жизни пострадавшего, предупреждение развития тяжелых осложнений, выполняемый на месте происшествия и вблизи него любым участником дорожного движения.

(?) Вид помощи, включающий комплекс лечебно-профилактических мероприятий на этапах медицинской эвакуации, направленных на устранение последствий поражений, угрожающих жизни пострадавших

(?) Укажите, для чего проводится комплекс простейших мероприятий первой помощи.

- (?) Для прекращения действия повреждающих факторов
- (?) Для временного устранения причин, угрожающих жизни пострадавшего.
- (?) Для поддержания жизни пострадавшего.
- (?) Для предупреждения развития тяжелых осложнений.
- (?) Все ответы верны

(?) Вызов помощи входит в комплекс мероприятий первой помощи.

- (?) Да
- (?) Нет.

(?) «Золотой час» — это:

- (?) Время с момента получения травмы до поступления в больницу.
- (?) Время с начала оказания помощи до поступления в больницу

(?) «Золотой час» для пострадавшего, получившего травму, начинается:

- (?) С момента начала оказания помощи.
- (?) С момента получения травмы

(?) Перечислите первоочередные мероприятия первой помощи.

- (?) Обеспечение безопасного оказания помощи.

- (?) Остановка наружного кровотечения.
- (?) Обеспечение и поддержание проходимости дыхательных путей.
- (?) Проведение простейших противошоковых мероприятий.
- (?) Сердечно-легочная реанимация.
- (?) Все перечисленное.

- (?) Укажите, с чего начинают оказание первой помощи.
- (?) Обеспечение безопасного оказания помощи.
- (?) Остановка наружного кровотечения.
- (?) Обеспечение проходимости дыхательных путей.
- (?) Проведение простейших противошоковых мероприятий.
- (?) Сердечно-легочная реанимация

- (?) Первую помощь имеют право оказывать:
- (?) Прохожий.
- (?) Водитель.
- (?) Сотрудник ГИБДД.
- (?) Только медицинский работник (фельдшер или врач).
- (?) Спасатель.
- (?) Все перечисленное.

- (?) Верно ли утверждение: пострадавший может отказаться от оказания первой помощи.
- (?) Да
- (?) Нет.

- (?) Спасаящий должен спросить разрешение у пострадавшего на его осмотр, если тот адекватен и находится в сознании.
- (?) Да
- (?) Нет

- (?) Спасаящий должен спросить разрешение у пострадавшего на проведение манипуляций первой помощи, если тот адекватен и находится в сознании.
- (?) Да
- (?) Нет.

- (?) Укажите последовательность «спасательных вопросов».
- (?) Что? Где? Когда? Кто? Как?
- (?) Где? Что? Когда? Кто? Как?
- (?) Кто? Что? Где? Когда? Как?

- (?) Транспортировка пострадавших входит в мероприятия первой помощи.
- (?) Да
- (?) Нет

- (?) Психологическая поддержка и первая психологическая помощь являются составной частью первой помощи.
- (?) Да
- (?) Нет.

- (?) Ребенку оказана первая помощь. Можно ли до приезда скорой медицинской помощи оставить ребенка одного.
- (?) Нет, ни в коем случае!
- (?) Ребенка можно оставить без присмотра, ведь первая помощь оказана

(??) Укажите основную цель визуального контакта с пострадавшим.

(?) Наблюдение за состоянием пострадавшего.

(?) Поддержание разговора с пострадавшим.

(??) Какой вид транспортировки пострадавшего подойдет при травме локтевого сустава, если пострадавший находится в сознании?

(?) Передвижение с одним сопровождающим

(?) Передвижение на сиденье «замок» (из четырех рук)

(?) В транспортировке не нуждается

Какой вид транспортировки пострадавшего подойдет при травме бедра?

(?) Транспортировка на стуле

(?) Передвижение на сиденье «замок»

(?) Ни один из вышеперечисленных вариантов

(??) Перечислите, какие сведения необходимо сообщить диспетчеру при вызове «03»?

(?) Характер происшествия (опознавательные ориентиры)

(?) Примерное время происшествия, количество пострадавших (в т.ч. беременные, дети)

(?) Все вышеперечисленные сведения

(??) Как правильно нужно транспортировать пострадавшего с травмой грудной клетки без сознания?

(?) На неповрежденном боку

(?) На поврежденном боку

(?) Лежа на спине

(??) Какой вид транспортировки пострадавшего необходим при травме головы и шейных отделов позвоночника?

(?) Передвижение с одним сопровождающим

(?) Передвижение на сиденье «замок»

(?) Передвижение на жестких носилках

(??) Укажите условия транспортировки ребенка в возрасте до 12 лет.

(?) Обязательно в сопровождении (родителей, близких родственников)

(?) Сопровождение родственников не обязательно

(?) В сопровождении сотрудников ДПС или сотрудников полиции

(??) Как транспортировать пострадавшего при ранении живота с внутренним кровотечением?

(?) В положении на животе с повернутой набок головой

(?) В полусидячем положении с подложенным под колени валиком

(?) В положении лежа на спине с приподнятыми на 30 градусов ногами

(??) Укажите, в каких случаях нельзя извлекать пострадавшего из аварийного автомобиля?

(?) Есть опасность для жизни пострадавшего (задымление, возгорание автомобиля)

(?) Помощь оказать внутри автомобиля невозможно из-за его деформации

(?) При извлечении из автомобиля можно нанести пострадавшему тяжелую вторичную травму

(??) Укажите, в каких случаях нельзя извлекать пострадавшего из аварийного автомобиля?

(?) Пострадавшему не угрожает дополнительная травматизация при извлечении нет зажатия, есть опасность для жизни (задымление, возгорание)



- (?) Пострадавший зажат, при извлечении можно нанести дополнительную травму
- (?) Есть опасность для жизни

(??) Кто может оказывать первую помощь пострадавшему ребенку?

- (?) только медицинский работник
- (?) любой человек, который оказался рядом с пострадавшим ребенком
- (?) любой человек, который оказался рядом с пострадавшим ребенком, при наличии специальной подготовки и (или) навыков

(??) Разрешено ли давать пострадавшему лекарственные средства при оказании ему первой помощи?

- (?) Разрешено
- (?) Запрещено
- (?) Разрешено в случае крайней необходимости

(??) При первичном осмотре пострадавшего оценивают следующее:

- (?) причину травмы
- (?) наличие крупных ран
- (?) наличие дыхания
- (?) наличие сознания
- (?) проходимость дыхательных путей
- (?) реакция зрачков на свет
- (?) пульс на лучевой артерии
- (?) показатели артериального давления
- (?) пульс на сонной артерии

(??) Алгоритм оказания первой помощи начинается с:

- (?) осмотра места происшествия
- (?) первичного осмотра пострадавшего
- (?) вызова специалистов
- (?) вторичного осмотра

(??) По российским законам может быть применено наказание в случае, если:

- (?) первая помощь оказана неправильно
- (?) вы только вызвали "Скорую помощь" и больше ничего не делали
- (?) вы оставили пострадавшего без помощи
- (?) вы позвали на помощь, но сами ничего не делали

(??) К международным алгоритмам оказания первой помощи относят:

- (?) осмотр места происшествия
- (?) первичный осмотр
- (?) вызов скорой помощи
- (?) вторичный осмотр
- (?) все вышеуказанное

(??) Основная задача оказания первой помощи пострадавшему:

- (?) поддержание жизнедеятельности пострадавшего до приезда специалистов
- (?) диагностика причины травмы пострадавшего
- (?) оказание медицинской помощи пострадавшему в полном объеме
- (?) все выше сказанное

(??) Транспортировка пострадавших сидя осуществляется при:

- (?) повреждении верхних конечностей и органов брюшной полости.

- (?) переломе ключицы, перелом ребер.
- (?) повреждении органов брюшной полости

(?) Транспортировку пострадавшего с черепно-мозговой травмой необходимо осуществлять:

- (?) лежа на боку
- (?) лежа на спине
- (?) сидя
- (?) стоя

(?) Правильная транспортировка пострадавшего, находящегося без сознания производится:

- (?) в положении на спине.
- (?) в положении на животе (при травмах брюшной полости – на боку)
- (?) с приподнятыми нижними конечностями.

(?) Что необходимо сделать перед началом транспортировки пострадавших?

(?) дать пострадавшему обезболивающее средство, чтобы при транспортировке он не впал в кому

- (?) проверить состояние пострадавшего, насколько он готов к транспортировке
- (?) оказать первую помощь в соответствующем объеме и провести иммобилизацию поврежденных частей тела, если они имеются

(?) Лекарственные средства при оказании первой помощи:

- (?) применяются редко
- (?) применяются по просьбе пострадавшего
- (?) никогда не применяются
- (?) всегда применяются

(?) Укажите виды носилочных средств)

- (?) Жесткие.
- (?) Мягкие.
- (?) Полужесткие

(?) Транспортные положения, это:

(?) Физиологически выгодные положения, которые придают пострадавшим в зависимости от вида травмы.

- (?) Положение, которое необходимо придать пострадавшему по жизненным показаниям
- (?) Все вышеуказанное

(?) Транспортировка пострадавших является мероприятием первой помощи.

- (?) Да
- (?) Нет.

(?) Для транспортировки пострадавшего с травмой позвоночника в положении на спине могут быть использованы подручные средства:

- (?) Широкие доски.
- (?) Столешница
- (?) Одеяло.
- (?) Дверь.
- (?) Все перечисленное.

(??) Укажите транспортное положение пострадавшего с травмой грудной клетки.  
Пострадавший в сознании.  
(?) Лежа на спине.  
(?) Положение полусидя  
(?) Стабильное боковое положение на поврежденной стороне, с возвышенным плечеголовным концом.

(??) Больные и пострадавшие, доставленные бригадой скорой медицинской помощи должны быть осмотрены в приемном отделении ЛПУ не позднее:  
(?) Пяти минут после доставки  
(?) Десяти минут после доставки  
(?) Двадцати минут после доставки  
(?) Тридцати минут после доставки  
(?) Сорока пяти минут после доставки

(??) Реанимация — это:  
(?) Наука, изучающая методы восстановления жизни  
(?) Практические действия, направленные на восстановления дыхания и кровообращения у больных в терминальных состояниях  
(?) Специальная бригада скорой помощи

(??) Что является вторым действием в случае оказания первой помощи?  
(?) Предотвращение возможных осложнений  
(?) Устранение состояния, угрожающего жизни и здоровью пострадавшего  
(?) Правильная транспортировка пострадавшего

(??) Кто вправе оказывать первую помощь пострадавшему ребенку?  
(?) только медицинский работник  
(?) любой человек, который оказался рядом с пострадавшим ребенком  
(?) любой человек, который оказался рядом с пострадавшим ребенком, при наличии специальной подготовки и (или) навыков

(??) Оптимальное положение для больного с отеком легких:  
(?) Лежа с приподнятым головным концом, сидя и полусидя  
(?) Лежа с приподнятым ножным концом

(??) Расширенные реанимационные мероприятия могут проводить  
(?) только специалисты реанимационных отделений;  
(?) специально подготовленные медицинские работники;  
(?) все взрослое население;  
(?) работники милиции, прибывшие на место происшествия;  
(?) работники дорожных служб

(??) Укажите, для чего проводится комплекс простейших мероприятий первой помощи.  
(?) Для прекращения действия повреждающих факторов  
(?) Для временного устранения причин, угрожающих жизни пострадавшего.  
(?) Для поддержания жизни пострадавшего.  
(?) Для предупреждения развития тяжелых осложнений.  
(?) Все вышеперечисленное

(??) Укажите, с чего начинают оказание первой помощи.  
(?) Обеспечение безопасного оказания помощи.  
(?) Остановка наружного кровотечения.

- (?) Обеспечение проходимости дыхательных путей.
- (?) Проведение простейших противошоковых мероприятий.
- (?) Сердечно-легочная реанимация.

- (?) Укажите основную особенность поведения пострадавшего при истерике.
- (?) Оцепенение.
- (?) «Театральное» поведение.
- (?) Агрессивность.

(?) Невербальный метод психологического воздействия на пострадавших заключается в следующем:

- (?) Установление и поддержание словесного контакта
- (?) Установление и поддержание визуального и тактильного контакта

- (?) Укажите, при каких состояниях изменяется частота и ритм дыхания.
- (?) Тяжелые травмы грудной клетки.
- (?) Асфиксия.
- (?) Черепно-мозговая травма
- (?) Большая кровопотеря.
- (?) Все перечисленные состояния.

- (?) Укажите частоту пульса у здорового взрослого человека в покое.
- (?) 30–60 ударов в минуту.
- (?) 60–80 ударов в минуту.
- (?) 80–100 ударов в минуту

- (?) Витальные признаки — это:
- (?) Признаки жизни.
- (?) Признаки травмы.

- (?) Определение «признаков жизни» включает:
- (?) Наличие дыхания, движения, кашля.
- (?) Наличие сознания, дыхания, пульса на сонных артериях

Укажите перевязочные средства

- (?) Бинты марлевые медицинские стерильные.
- (?) Бинты марлевые медицинские нестерильные.
- (?) Лейкопластырь катушечный.
- (?) Лейкопластырь бактерицидный.
- (?) Салфетки марлевые медицинские стерильные.
- (?) Салфетки марлевые медицинские нестерильные.
- (?) Косынки медицинские.
- (?) Все перечисленное.

(?) Спасательное покрывало, это:

- (?) Полиэфирная пленка с золотисто-серебристым напылением.
- (?) Двусторонняя фольга
- (?) Двусторонняя простроченная клеенчатая ткань с зеркальным напылением.

### **Раздел -3 «Уход за пострадавшими и больными»**

**Форма рубежного контроля - тестирование**

**Вопросы рубежного контроля:**

### Код контролируемой компетенции УК-8

(??) При определении массы тела следует соблюдать условия все, кроме

- (?) натошак;
- (?) после опорожнения мочевого пузыря;
- (?) после опорожнения кишечника;
- (?) в одной и той же одежде;
- (?) после водных процедур.

(??) Напряжение пульса зависит

- (?) от величины сердечного выброса;
- (?) от артериального давления;
- (?) от общего количества циркулирующей крови;
- (?) от частоты сердечных сокращений;
- (?) от возраста пациента.

(??) В норме температура тела в подмышечной впадине

- (?) на 0,5-0,8 градусов ниже температуры слизистых оболочек;
- (?) на 0,5-0,8 градусов выше температуры слизистых оболочек;
- (?) одинаковая с температурой слизистых оболочек;
- (?) на 1 градус выше температуры слизистых оболочек;
- (?) на 1 градус ниже температуры слизистых оболочек.

(??) Для профилактики пролежней, положение пациента следует менять

- (?) каждые 3 часа;
- (?) каждые 2 часа;
- (?) каждые 4 часа;
- (?) по назначению врача;
- (?) на усмотрение медицинской сестры.

(??) Температура тела человека в норме составляет

- (?) 36,0 — 36,7°C;
- (?) 36,2 — 36,9°C;
- (?) 35,0 — 36,5°C;
- (?) 36,6 — 37,0°C;
- (?) 35,8 — 36,6°C.

(??) Выберете наиболее полный ответ: при смене белья и одежды тяжелобольному нужно приготовить

- (?) перчатки нестерильные, ёмкость для дезинфекции, антисептический раствор, ветошь, комплект чистого нательного белья, непромокаемый мешок для грязного белья, жидкое мыло;
- (?) перчатки нестерильные, ветошь, комплект чистого нательного белья, комплект одежды, простыня, непромокаемый мешок для грязного белья, жидкое мыло;
- (?) перчатки нестерильные, ёмкость для дезинфекции, антисептический раствор, ветошь, комплект чистого нательного белья, комплект одежды, простыня;
- (?) перчатки нестерильные, ёмкость для дезинфекции, антисептический раствор, ветошь, комплект чистого нательного белья, комплект одежды, простыня, непромокаемый мешок для грязного белья, жидкое мыло;
- (?) ёмкость для дезинфекции, антисептический раствор, ветошь, комплект чистого нательного белья, комплект одежды, простыня, непромокаемый мешок для грязного белья, жидкое мыло.

(??) Элемент ухода при рвоте

- (?) промывание желудка;
- (?) обильное щелочное питье;
- (?) применение пузыря со льдом на эпигастральную область;
- (?) обработка полости рта;
- (?) вызов врача.

(??) Определите правильную последовательность обработки рта

- (?) пространство под языком, язык, зубы, внутренняя поверхность щёк, дёсны пациента;
  - (?) зубы, язык, внутренняя поверхность щёк, пространство под языком, дёсны пациента;
  - (?) внутренняя поверхность щёк, зубы, язык, пространство под языком, дёсны пациента;
  - (?) дёсны пациента, зубы, язык, внутренняя поверхность щёк, пространство под языком;
  - (?) язык, пространство под языком, зубы, внутренняя поверхность щёк, дёсны пациента.
- Перечень вопросов вариативен, и может модифицироваться в зависимости от внедрения нормативно-правовых и технологических новаций.

(??) Чем характеризуется артериальное кровотечение?

- (?) Кровь из раны вытекает пульсирующей струёй, имеет ярко-алую окраску
- (?) Кровь из раны вытекает непрерывно, сплошной струёй темно-красного цвета
- (?) Кровь из раны вытекает редкими каплями или медленно расплывающимся пятном

(??) Укажите правильные способы остановки венозного кровотечения?

- (?) Наложение жгута и максимальное сгибание конечности в суставе
- (?) Наложение на рану давящей повязки и приподнятое положение конечности
- (?) Применяются оба способа

(??) Где нужно определять пульс, если пострадавший без сознания?

- (?) На лучевой артерии
- (?) На бедренной артерии
- (?) На сонной артерии

(??) Чем характеризуется венозное кровотечение?

- (?) Кровь из раны вытекает пульсирующей струёй, имеет ярко-алую окраску
- (?) Кровь из раны вытекает непрерывно, сплошной струёй темно-красного цвета
- (?) Кровь из раны вытекает редкими каплями или медленно расплывающимся пятном

(??) Укажите правильный способ остановки артериального кровотечения?

- (?) Пальцевое прижатие сосуда и наложение жгута
- (?) Наложение на рану поддерживающей повязки
- (?) Приподнятое положение конечности

(??) На какой предельный срок времени можно наложить жгут (закрутку) при артериальном кровотечении?

- (?) Не более 1,5 часов
- (?) Не более 30 минут
- (?) Не более 2 часов

(??) Чем характеризуется капиллярное кровотечение?

- (?) Кровь из раны вытекает пульсирующей струёй, имеет ярко-алую окраску
- (?) Кровь из раны вытекает непрерывно, сплошной струёй темно-красного цвета
- (?) Кровь из раны вытекает редкими каплями или медленно расплывающимся пятном

- (??) В каком положении надо транспортировать пострадавшего, находящегося без сознания?
- (?) Полусидя с повернутой набок головой
  - (?) В стабильном боковом положении
  - (?) Лёжа с подложенным под голову валиком из одежды
- (??) Какая повязка накладывается на голеностопный сустав при его повреждении?
- (?) Спиралевидная
  - (?) Восьмиобразная
  - (?) Колосовидная
- (??) Эффективность реанимационных мероприятий оценивается:
- (?) Все ответы правильные
  - (?) Появление пульса на крупных артериях
  - (?) Восстановление дыхания
- (??) Как правильно применить бактерицидные салфетки?
- (?) Промыть рану, удалить инородное тело, наложить бактерицидную повязку
  - (?) Обработать рану раствором йода, наложить бактерицидную повязку
  - (?) На рану наложить бактерицидную салфетку, зафиксировав её лейкопластырем или бинтом

(??) Какая повязка накладывается при повреждении лба?

- (?) Шапочка
- (?) Спиралевидная
- (?) Крестообразная

(??) В какое время года требуется указать время наложения жгута?

- (?) Зимой
- (?) Летом
- (?) В любое время года

(??) Что нужно указать в записке при наложении жгута?

- (?) Время получения травмы
- (?) Время наложения жгута
- (?) Время снятия жгута

#### **4.3.2. Оценочные материалы для проведения промежуточной аттестации обучающихся по дисциплине (модулю)**

**Вопросы/задания для проведения промежуточной аттестации обучающихся по дисциплине (модулю)**

**Код контролируемой компетенции УК-8**

**Вопросы:**

1. Характеристика неотложных состояний, причины, их вызывающие, признаки «острого живота», первая медицинская помощь.
2. Характеристика кровотечений, методы остановки кровотечений.
3. Первая медицинская помощь при наружных кровотечениях.
4. Основные признаки неотложных состояний, характеристика причин их вызывающих.
5. Причины и признаки возникновения аллергических реакций. Первая помощь.
6. Первая помощь при эпилептическом и истерическом припадках.
7. Первая помощь при попадании яда на кожу, в пищеварительный тракт, дыхательную систему.

8. Профилактика отравлений препаратами бытовой химии.
9. Достоверные признаки применения подростками наркотиков.
10. Определение физиологических показателей организма человека (по выбору преподавателя).
11. Правила применения лекарственных веществ. Домашняя аптечка.
12. Меры профилактики детского травматизма.
13. Первая помощь при ушибах, вывихах, растяжениях.
14. Десмургия: правила наложения повязки, функции повязки.
15. Признаки раны и ее обработка.
16. Способы остановки кровотечения. Характеристика артериального и венозного кровотечения.
17. «Захват жизни», причины и признаки попадания инородного тела в верхние дыхательные пути.
18. Способы иммобилизации и правила транспортировки раненых.
19. Характеристика терминальных состояний.
20. Оказание первой помощи при тепловом и солнечном ударах, при ожогах.
21. Оказание первой помощи при обморожении и переохлаждении организма.
22. Первая помощь при аллергических и судорожных состояниях.
23. Первая помощь при электротравмах, удушении, утоплении.
24. Реанимация. Признаки клинической и биологической смерти.
25. Последовательность реанимационных процедур.
26. Роль, место, задачи и объем первой помощи в системе этапного лечения пострадавших/пораженных при чрезвычайных ситуациях мирного и военного времени.
27. Особенности оказания первой помощи пострадавшим и внезапно заболевшим в городе и в отдаленных районах.
28. Порядок действий на месте происшествия.
29. Оценка характера поражений и степени тяжести состояния пострадавшего.
30. Объемы оказания первой медицинской и доврачебной помощи.
31. Правила снятия одежды и обуви с пострадавшего
32. Методы профилактики инфекций
33. Общие сведения о нормативно-правовых документах и актах, регулирующих оказание первой помощи пострадавшим.
34. Функциональные состояния организма человека (болезнь, здоровье, критическое состояние).
35. Методы оценки состояния больного.
36. Виды нарушения сознания.
37. Подсчет ЧД, пульса. Измерение АД. Положение больного.
38. Назначение, устройство и правила пользования аптечкой индивидуальной, пакетом перевязочным медицинским индивидуальным, сумкой медицинской санитарной.
39. Назначение, устройство и правила пользования пакетом противохимическим индивидуальным, перевязочным материалом.
40. Аптечка индивидуальная. Состав, правила пользования.
41. Понятие о видах транспортировки.
42. Показания к самостоятельной транспортировке пострадавшего.
43. Сопровождение пострадавшего.
44. Средства транспортировки.
45. Особенности извлечения и перекладывания пострадавших с подозрением на травму позвоночника, таза.
46. Погрузка и размещение пострадавших внутри транспортных средств.



## РАЗДЕЛ 5. УСЛОВИЯ РЕАЛИЗАЦИИ ДИСЦИПЛИНЫ (МОДУЛЯ)

### 5.1. Перечень основной и дополнительной учебной литературы для освоения дисциплины (модуля)

#### 5.1.1. Основная литература

1. Мисюк, М. Н. Основы медицинских знаний и здорового образа жизни: учебник и практикум для вузов / М. Н. Мисюк. — 3-е изд., перераб. и доп. — Москва: Издательство Юрайт, 2023. — 332 с. — (Высшее образование). — ISBN 978-5-534-14054-5. — Текст: электронный // Образовательная платформа Юрайт [сайт]. — URL: <https://urait.ru/bcode/510686>

#### 5.1.2. Дополнительная литература

1. Кадыков, В. А. Первая доврачебная помощь: учебное пособие для вузов / В. А. Кадыков, Е. М. Мохов, А. М. Морозов. — 2-е изд., перераб. и доп. — Москва: Издательство Юрайт, 2023. — 241 с. — (Высшее образование). — ISBN 978-5-534-12940-3. — Текст: электронный // Образовательная платформа Юрайт [сайт]. — URL: <https://urait.ru/bcode/510047>

1. Общий уход за больными: учебное пособие для вузов / Г. И. Чуваков [и др.]; под редакцией Г. И. Чувакова. — Москва: Издательство Юрайт, 2023. — 127 с. — (Высшее образование). — ISBN 978-5-534-15867-0. — Текст: электронный // Образовательная платформа Юрайт [сайт]. — URL: <https://urait.ru/bcode/510050>

### 5.2 Перечень ресурсов информационно-коммуникационной сети «Интернет», необходимых для освоения дисциплины (модуля)

№ №	Название электронного ресурса	Описание электронного ресурса	Используемый для работы адрес
1.	ЭБС «Университетская библиотека онлайн»	Электронная библиотека, обеспечивающая доступ высших и средних учебных заведений, публичных библиотек и корпоративных пользователей к наиболее востребованным материалам по всем отраслям знаний от ведущих российских издательств	<a href="http://biblioclub.ru/">http://biblioclub.ru/</a>
2.	Научная электронная библиотека eLIBRARY.ru	Крупнейший российский информационно-аналитический портал в области науки, технологии, медицины и образования, содержащий рефераты и полные тексты более 34 млн научных публикаций и патентов	<a href="http://elibrary.ru/">http://elibrary.ru/</a>
3.	Образовательная платформа Юрайт	Электронно-библиотечная система для ВУЗов, ССУЗов, обеспечивающая доступ к учебникам, учебной и методической литературе по различным дисциплинам.	<a href="https://urait.ru/">https://urait.ru/</a>
4.	База данных "EastView"	Полнотекстовая база данных периодических изданий	<a href="https://dlib.eastview.com">https://dlib.eastview.com</a>
5.	Электронная библиотека "Grebennikon"	Библиотека предоставляет доступ более чем к 30 журналам, выпускаемых Издательским домом "Гребенников".	<a href="https://grebennikon.ru/">https://grebennikon.ru/</a>

### 5.3 Методические указания для обучающихся по освоению дисциплины (модуля)

Освоение обучающимся дисциплины (модуля) предполагает изучение материалов дисциплины (модуля) на аудиторных занятиях и в ходе самостоятельной работы. Аудиторные занятия проходят в форме лекций, семинаров и практических занятий.

При подготовке к аудиторным занятиям необходимо помнить особенности каждой формы его проведения.

Подготовка к учебному занятию лекционного типа заключается в следующем.

С целью обеспечения успешного обучения обучающийся должен готовиться к лекции, поскольку она является важнейшей формой организации учебного процесса, поскольку:

- знакомит с новым учебным материалом;
- разъясняет учебные элементы, трудные для понимания;
- систематизирует учебный материал;
- ориентирует в учебном процессе.

С этой целью:

- внимательно прочитайте материал предыдущей лекции;
- ознакомьтесь с учебным материалом по учебнику и учебным пособиям с темой прочитанной лекции;
- внесите дополнения к полученным ранее знаниям по теме лекции на полях лекционной тетради;
- запишите возможные вопросы, которые вы зададите лектору на лекции по материалу изученной лекции;
- постарайтесь уяснить место изучаемой темы в своей подготовке;
- узнайте тему предстоящей лекции (по тематическому плану, по информации лектора) и запишите информацию, которой вы владеете по данному вопросу.

Подготовка к занятию семинарского типа

При подготовке и работе во время проведения занятий семинарского типа следует обратить внимание на следующие моменты: на процесс предварительной подготовки, на работу во время занятия, обработку полученных результатов, исправление полученных замечаний.

Предварительная подготовка к учебному занятию семинарского типа заключается в изучении теоретического материала в отведенное для самостоятельной работы время, ознакомление с инструктивными материалами с целью осознания задач практического занятия, техники безопасности при работе с приборами, веществами.

Работа во время проведения учебного занятия семинарского типа включает:

- консультирование студентов преподавателями и вспомогательным персоналом с целью предоставления исчерпывающей информации, необходимой для самостоятельного выполнения предложенных преподавателем задач.
- самостоятельное выполнение заданий согласно обозначенной учебной программой тематики.

При получении неудовлетворительных результатов обучающийся имеет право в дополнительное время пересдать преподавателю работу до проведения промежуточной аттестации.

## **5.4 Информационно-технологическое обеспечение образовательного процесса по дисциплины (модуля)**

### **5.4.1 Средства информационных технологий**

1. Персональные компьютеры;
2. Средства доступа в Интернет;
3. Проектор.

### **5.4.2. Лицензионное и свободно распространяемое программное обеспечение, в том числе отечественного производства:**

1. Операционная система: Astra Linux SE
2. Пакет офисных программ: LibreOffice

3. Справочная система Консультант+
4. Okular или Acrobat Reader DC
5. Ark или 7-zip
6. User Gate
7. TrueConf (client)

#### 5.4.3. Информационные справочные системы и профессиональные базы данных

№ №	Название электронного ресурса	Описание электронного ресурса	Используемый для работы адрес
1.	ЭБС «Университетская библиотека онлайн»	Электронная библиотека, обеспечивающая доступ высших и средних учебных заведений, публичных библиотек и корпоративных пользователей к наиболее востребованным материалам по всем отраслям знаний от ведущих российских издательств	<a href="http://biblioclub.ru/">http://biblioclub.ru/</a>
2.	Научная электронная библиотека eLIBRARY.ru	Крупнейший российский информационно-аналитический портал в области науки, технологии, медицины и образования, содержащий рефераты и полные тексты более 34 млн научных публикаций и патентов	<a href="http://elibrary.ru/">http://elibrary.ru/</a>
3.	Образовательная платформа Юрайт	Электронно-библиотечная система для ВУЗов, ССУЗов, обеспечивающая доступ к учебникам, учебной и методической литературе по различным дисциплинам.	<a href="https://urait.ru/">https://urait.ru/</a>
4.	База данных "EastView"	Полнотекстовая база данных периодических изданий	<a href="https://dlib.eastview.com">https://dlib.eastview.com</a>
5.	Электронная библиотека "Grebennikon"	Библиотека предоставляет доступ более чем к 30 журналам, выпускаемых Издательским домом "Гребенников".	<a href="https://grebennikon.ru/">https://grebennikon.ru/</a>

#### 5.5. Материально-техническое обеспечение образовательного процесса по дисциплине (модулю)

Для изучения дисциплины (модуля) используются:

**Учебная аудитория для занятий лекционного типа** оснащена специализированной мебелью (стол для преподавателя, парты, стулья, доска для написания мелом); техническими средствами обучения (видеопроекционное оборудование, средства звуковоспроизведения, экран и имеющие выход в сеть Интернет).

**Учебная аудитория для занятий семинарского типа:** оснащена специализированной мебелью (стол для преподавателя, парты, стулья, доска для написания мелом); техническими средствами обучения (видеопроекционное оборудование, средства звуковоспроизведения, экран и имеющие выход в сеть Интернет), а также наглядными пособиями и муляжами: прозрачная модель легких, модель мускулатуры головы и шеи, модель черепа и шейного отдела позвоночника, модель костей руки, модель костей ноги, модель черепа человека, модель костного таза взрослой женщины, модель бесполого торса 85 см, из 20 частей, модель скелета человека, верхние конечности, модель пищеварительной системы, модель гортани, сердца и легких из 7 частей, модель сердца человека в натуральную величину, модель кожи, увеличенная в 70 раз, модель мочевыделительной системы человека, модель гортани человека, учебно-наглядные пособия по анатомии и физиологии человека, средства для временной остановки наружного кровотечения и перевязки ран.

**Помещения для самостоятельной работы обучающихся:** оснащены специализированной мебелью (парты, стулья) техническими средствами обучения (персональные компьютеры с доступом в сеть интернет и обеспечением доступа в электронно-информационную среду университета, программным обеспечением).

## **5.6.Образовательные технологии**

При реализации дисциплины (модуля) применяются различные образовательные технологии, в том числе технологии электронного обучения.

Освоение дисциплины (модуля) предусматривает использование в учебном процессе активных и интерактивных форм проведения учебных занятий в форме разбора конкретных ситуаций в сочетании с внеаудиторной работой с целью формирования и развития навыков обучающихся.

При освоении дисциплины (модуля) предусмотрено применением электронного обучения и дистанционных образовательных технологий.

Учебные часы дисциплины (модуля) предусматривают классическую контактную работу преподавателя с обучающимся в аудитории и контактную работу посредством электронной информационно-образовательной среды в синхронном и асинхронном режиме (вне аудитории) посредством применения возможностей компьютерных технологий (электронная почта, электронный учебник, тестирование, вебинар, видеофильм, презентация, форум и др.).

В рамках дисциплины (модуля)предусмотрены встречи с руководителями и работниками организаций, деятельность которых связана с *направленностью* реализуемой основной профессиональной образовательной программы.

## ЛИСТ РЕГИСТРАЦИИ ИЗМЕНЕНИЙ

№ п/п	Содержание изменения	Реквизиты документа об утверждении изменения	Дата введения изменения
1.	Утверждена и введена в действие решением Ученого совета медицинского факультета на основании Федерального государственного образовательного стандарта высшего образования – бакалавриат по направлению подготовки 40.03.01Юриспруденция, утвержденного приказом Министерства науки и высшего образования Российской Федерации от 13 августа 2020 г. № 1011.	Протокол заседания Ученого совета факультета № 10 от «26» апреля 2023 года	01.09.2023 г.



Министерство науки и высшего образования Российской Федерации  
Федеральное государственное бюджетное образовательное учреждение  
высшего образования  
«Российский государственный социальный университет»

УТВЕРЖДАЮ

и.о. декана факультета политических и  
социальных

технологий  /Пивнева С.В./

28.03. 2023 г.

**РАБОЧАЯ ПРОГРАММА ДИСЦИПЛИНЫ (МОДУЛЯ)**  
**СТУДЕНТ В СРЕДЕ ЭЛЕКТРОННОГО ОБУЧЕНИЯ**

**Направление подготовки**  
**40.03.01 «Юриспруденция»**

**Направленность**  
**«Гражданско-правовая (Правовые основы искусственного интеллекта)»**

**ОБРАЗОВАТЕЛЬНАЯ ПРОГРАММА ВЫСШЕГО ОБРАЗОВАНИЯ -**  
**ПРОГРАММА БАКАЛАВРИАТА**

**Форма обучения**  
**Очно-заочная**

Москва 2023

Рабочая программа дисциплины (модуля) «Студент в среде электронного обучения» разработана на основании федерального государственного образовательного стандарта высшего образования – бакалавриата по направлению подготовки – **40.03.01 Юриспруденция**, утвержденного приказом Министерства науки и высшего образования Российской Федерации от 13 августа 2020 г. № 1011, учебного плана по основной профессиональной образовательной программе высшего образования – программе *бакалавриата* по направлению подготовки **40.03.01 Юриспруденция**.

Рабочая программа дисциплины (модуля) «Студент в среде электронного обучения» разработана рабочей группой в составе: канд. экон. наук А.В. Медведева.

Рабочая программа дисциплины (модуля) обсуждена и утверждена на заседании кафедры информационных технологий, искусственного интеллекта и общественно-социальных технологий цифрового общества факультета социальных и политических технологий (Протокол № 7 от «28» марта 2023 года)

Заведующий кафедрой  
канд. пед. наук, доцент



С.В. Крапивка

(подпись)

Рабочая программа дисциплины (модуля) рецензирована и рекомендована к утверждению:

ФГБОУ ВО «Московский политехнический университет», НОЦ инфокогнитивных технологий, доктор технических наук, профессор



Н.И. Гданский

к.т.н., доцент кафедры информационных систем, сетей и безопасности



В.Л. Симонов

## СОДЕРЖАНИЕ

<b>РАЗДЕЛ 1. ПАСПОРТ РАБОЧЕЙ ПРОГРАММЫ ДИСЦИПЛИНЫ (МОДУЛЯ)</b> .....	<b>4</b>
1.1. Цель и задачи дисциплины (модуля).....	4
1.2. Планируемые результаты обучения по дисциплине (модулю) в рамках планируемых результатов освоения основной профессиональной образовательной программы высшего образования – программы бакалавриата соотнесенные с установленными индикаторами достижения компетенций .....	4
<b>РАЗДЕЛ 2. СТРУКТУРА И СОДЕРЖАНИЕ ДИСЦИПЛИНЫ (МОДУЛЯ)</b> .....	<b>5</b>
2.1. Объем дисциплины (модуля), включая контактную работу обучающегося с педагогическими работниками и самостоятельную работу обучающегося .....	5
2.2. Учебно-тематический план дисциплины (модуля) .....	6
2.3. Содержание дисциплины (модуля) .....	6
<b>РАЗДЕЛ 3. УЧЕБНО-МЕТОДИЧЕСКОЕ ОБЕСПЕЧЕНИЕ САМОСТОЯТЕЛЬНОЙ РАБОТЫ ОБУЧАЮЩИХСЯ ПО ДИСЦИПЛИНЕ (МОДУЛЮ)</b> .....	<b>9</b>
3.1. Виды самостоятельной работы обучающихся по дисциплине (модулю).....	9
3.2. Задания для самостоятельной работы .....	10
3.3. Методические указания к самостоятельной работе по дисциплине (модулю) .....	11
<b>РАЗДЕЛ 4. ОЦЕНОЧНЫЕ МАТЕРИАЛЫ ПО ДИСЦИПЛИНЕ (МОДУЛЮ)</b> .....	<b>12</b>
4.1. Форма промежуточной аттестации обучающегося по дисциплине (модулю) .....	12
4.2. Оценочные материалы, определяющие процедуры оценивания знаний, умений, навыков и (или) опыта деятельности, характеризующих этапы формирования компетенций.....	12
4.2.1. Организационные основы применения балльно-рейтинговой системы оценки успеваемости обучающихся по дисциплине (модулю).....	12
4.2.2. Проведение текущего контроля успеваемости обучающихся по дисциплине (модулю) в соответствии с балльно-рейтинговой системой оценки успеваемости обучающегося.....	12
4.2.3. Проведение промежуточной аттестации обучающихся по дисциплине (модулю) в соответствии с балльно-рейтинговой системой оценки успеваемости обучающегося.....	13
4.3. Перечень заданий для проведения текущей и промежуточной оценки знаний, умений, навыков и (или) опыта деятельности, характеризующих этапы формирования компетенций.....	15
4.3.1. Оценочные материалы для проведения текущей аттестации и рубежного контроля, обучающихся по дисциплине (модулю).....	15
4.3.2. Оценочные материалы для проведения промежуточной аттестации обучающихся по дисциплине (модулю).....	18
<b>РАЗДЕЛ 5. УСЛОВИЯ РЕАЛИЗАЦИИ ДИСЦИПЛИНЫ (МОДУЛЯ)</b> .....	<b>19</b>
5.1. Перечень основной и дополнительной учебной литературы для освоения дисциплины (модуля) ..	19
5.1.1. Основная литература.....	19
5.1.2. Дополнительная литература .....	19
5.2. Перечень ресурсов информационно-коммуникационной сети «Интернет», необходимых для освоения дисциплины (модуля) .....	19
5.3. Методические указания для обучающихся по освоению дисциплины (модуля).....	20
5.4. Информационно-технологическое обеспечение образовательного процесса по дисциплине (модулю).....	21
5.4.1. Средства информационных технологий.....	21
5.4.2. Лицензионное и свободно распространяемое программное обеспечение, в том числе отечественного производства: .....	21
5.4.3. Информационные справочные системы и профессиональные базы данных .....	21
5.5. Материально-техническое обеспечение образовательного процесса по дисциплине (модулю).....	22
5.6. Образовательные технологии .....	22
<b>ЛИСТ РЕГИСТРАЦИИ ИЗМЕНЕНИЙ</b> .....	<b>23</b>



## РАЗДЕЛ 1. ПАСПОРТ РАБОЧЕЙ ПРОГРАММЫ ДИСЦИПЛИНЫ (МОДУЛЯ)

### 1.1. Цель и задачи дисциплины (модуля)

Цель учебной дисциплины (модуля) заключается в формировании теоретических знаний о виртуальной образовательной среде, основах современных информационно-коммуникационных технологий системы дистанционного обучения, приобретения практических навыков работы по электронному взаимодействию студента и преподавателя в электронной образовательной среде, использования электронных образовательных контентов, проведения онлайн тестирований, а также формирования накопительной системы баллов и формирования результатов оценки.

Задачи учебной дисциплины (модуля):

1. изучение студентами виртуальной образовательной среды, основ современных телекоммуникационных технологий системы дистанционного обучения, способов работы с электронными контентами и электронными ресурсами, методов повышения качества образования с использованием технологий дистанционного взаимодействия;

2. овладение студентами умениями работать в электронной образовательной среде, применять технологии электронного взаимодействия, своевременно исполнять практические задания и проходить тестирование;

3. привитие студентам способности электронного взаимодействия с преподавателем, с образовательным учреждением по форме дистанционного взаимодействия, с электронными библиотечными ресурсами, с виртуальными образовательными программами.

**1.2. Планируемые результаты обучения по дисциплине (модулю) в рамках планируемых результатов освоения основной профессиональной образовательной программы высшего образования – программы бакалавриата соотнесенные с установленными индикаторами достижения компетенций**

Процесс освоения дисциплины (модуля) направлен на формирование у обучающихся следующих компетенций: УК-1; УК-2; УК-6 в соответствии с учебным планом.

В результате освоения дисциплины (модуля) обучающийся должен демонстрировать следующие результаты:

Категория компетенций (при наличии)	Код компетенции Формулировка компетенции	Код и наименование индикатора достижения компетенции	Результаты обучения
Системное и критическое мышление	УК-1. Способен осуществлять поиск, критический анализ и синтез информации, применять системный подход для решения поставленных задач	УК-1.1. Находит и критически оценивает информацию, необходимую для решения задачи. УК-1.2. Предлагает различные варианты решения задачи, оценивая их последствия на основе синтеза и критического анализа информации. УК-1.3. Выбирает оптимальный вариант решения задачи,	Знать: принципы сбора, отбора и обобщения информации. Уметь: соотносить разнородные явления и систематизировать их в рамках избранных видов профессиональной деятельности. Владеть: практическим опытом работы с информационными источниками, опытом научного поиска, создания научных текстов.

<b>Категория компетенций (при наличии)</b>	<b>Код компетенции Формулировка компетенции</b>	<b>Код и наименование индикатора достижения компетенции</b>	<b>Результаты обучения</b>
		аргументируя свой выбор.	
Разработка и реализация проектов	УК-2. Способен определять круг задач в рамках поставленной цели и выбирать оптимальные способы их решения, исходя из действующих правовых норм, имеющихся ресурсов и ограничений	УК-2.1. Понимает базовые принципы постановки задач и выработки решений. УК-2.2. Определяет ресурсное обеспечение для решения поставленной задачи и проектирует пути ее решения выбирая оптимальный способ исходя из действующих правовых норм.	Знать: необходимые для осуществления профессиональной деятельности правовые нормы и методологические основы принятия управленческого решения. Уметь: анализировать альтернативные варианты решений для достижения намеченных результатов; разрабатывать план, определять целевые этапы и основные направления работ. Владеть: методиками разработки цели и задач проекта; методами оценки продолжительности и стоимости проекта, а также потребности ресурсах.
Самоорганизация и саморазвитие (в том числе здоровьесбережение)	УК-6. Способен управлять своим временем, выстраивать и реализовывать траекторию саморазвития на основе принципов образования в течение всей жизни	УК-6.1. Объективно оценивает временные ресурсы и ограничения и эффективно использует эти ресурсы для достижения поставленных целей. УК-6.2. Выстраивает и реализует персональную траекторию непрерывного образования и саморазвития.	Знать: основные принципы самовоспитания и самообразования, исходя из требований рынка труда. Уметь: демонстрировать умение самоконтроля и рефлексии, позволяющие самостоятельно корректировать обучение по выбранной траектории. Владеть: способами управления своей познавательной деятельностью и удовлетворять образовательные интересы и потребности.

## **РАЗДЕЛ 2. СТРУКТУРА И СОДЕРЖАНИЕ ДИСЦИПЛИНЫ (МОДУЛЯ)**

### **2.1. Объем дисциплины (модуля), включая контактную работу обучающегося с педагогическими работниками и самостоятельную работу обучающегося**

Общая трудоемкость дисциплины (модуля) составляет 2 зачетные единицы.

## Очно-заочная форма обучения

Вид учебной работы	Всего часов	Семестры			
		1	2		
<b>Контактная работа обучающихся с педагогическими работниками</b>	<b>24</b>		<b>24</b>		
Лекционные занятия	16		16		
<i>из них: в форме практической подготовки</i>	-		-		
Практические занятия	8		8		
<i>из них: в форме практической подготовки</i>	-		-		
Лабораторные занятия	-		-		
<i>из них: в форме практической подготовки</i>	-		-		
Консультации / Иная контактная работа	-		-		
<i>из них: в форме практической подготовки</i>	-		-		
<b>Самостоятельная работа обучающихся</b>	<b>39</b>		<b>39</b>		
<b>Контроль промежуточной аттестации</b>	<b>9</b>		<b>9</b>		
Форма промежуточной аттестации	зачет		зачет		
<b>ОБЪЕМ ДИСЦИПЛИНЫ В ЧАСАХ</b>	<b>72</b>		<b>72</b>		

### 2.2. Учебно-тематический план дисциплины (модуля)

#### Очно-заочной формы обучения

Раздел, тема	Виды учебной работы, академических часов										
	Всего	Самостоятельная работа	Контактная работа обучающихся с педагогическими работниками								
			Всего	Лекционные занятия	<i>из них: в форме практической подготовки</i>	Практические занятия	<i>из них: в форме практической подготовки</i>	Лабораторные занятия	<i>из них: в форме практической подготовки</i>	Консультации / Иная контактная работа	<i>из них: в форме практической подготовки</i>
<b>Дисциплина (Семестр 2)</b>											
Раздел 1. Электронные технологии в образовании	28	16	12	8	-	4	-	-	-	-	-
Тема 1.1. Основные понятия электронного обучения	10	6	4	2	-	2	-	-	-	-	-
Тема 1.2. Формы и технологии обучения	10	6	4	2	-	2	-	-	-	-	-
Тема 1.3. Модель электронного обучения	8	4	4	4	-	-	-	-	-	-	-
Раздел 2. Система	35	23	12	8	-	4	-	-	-	-	-

Раздел, тема	Виды учебной работы, академических часов										
	Всего	Самостоятельная работа	Контактная работа обучающихся с педагогическими работниками								
			Всего	Лекционные занятия	из них: в форме практической подготовки	Практические занятия	из них: в форме практической подготовки	Лабораторные занятия	из них: в форме практической подготовки	Консультации / Иная контактная работа	из них: в форме практической подготовки
дистанционного образования «Виртуальная образовательная среда РГСУ»											
Тема 2.1. Общие сведения об СДО и интерфейс «Виртуальной образовательной среды РГСУ»	14	12	2	2	-	-	-	-	-	-	-
Тема 2.2. Изучение учебной дисциплины в СДО	16	10	6	4	-	2	-	-	-	-	-
Тема 2.3. Сервисы взаимодействия в СДО	5	1	4	2	-	2	-	-	-	-	-
<b>Контроль промежуточной аттестации (час)</b>	<b>9</b>										
<b>Общий объем, часов</b>	<b>72</b>	<b>39</b>	<b>24</b>	<b>16</b>	<b>-</b>	<b>8</b>	<b>-</b>	<b>-</b>	<b>-</b>	<b>-</b>	<b>-</b>

### 2.3. Содержание дисциплины (модуля)

#### РАЗДЕЛ 1. ЭЛЕКТРОННЫЕ ТЕХНОЛОГИИ В ОБРАЗОВАНИИ

##### Перечень изучаемых элементов содержания

Инновационные технологии в образовании. Электронное обучение и электронная педагогика. Особенности инноваций в сфере образования, преимущества и недостатки электронного обучения. Потенциальные выгоды виртуальной системы образования в России, инструменты доставки знаний студенту. Самостоятельная работа в виртуальной образовательной среде. Общие понятия «электронного обучения». Использование программно-аппаратной платформы электронного обучения. Принципы дистанционного обучения. Электронные учебные курсы. Основные причины перехода к использованию информационно-коммуникационных технологий в учебном процессе. Архитектура различных моделей электронного обучения. Виды учебных занятий и организация самостоятельной работы студента при электронном обучении. Организация учебного процесса при использовании электронного типа обучения. Основные виды учебных материалов, используемые в СДО.

### **Тема 1.1. Основные понятия электронного обучения**

#### **Перечень изучаемых элементов содержания**

Инновационные технологии в образовании. Электронное обучение и электронная педагогика. Особенности инноваций в сфере образования, преимущества и недостатки электронного обучения. Потенциальные выгоды виртуальной системы образования в России, инструменты доставки знаний студенту.

### **Тема 1.2. Формы и технологии обучения**

#### **Перечень изучаемых элементов содержания**

Самостоятельная работа в виртуальной образовательной среде. Общие понятия «электронного обучения». Использование программно-аппаратной платформы электронного обучения. Принципы дистанционного обучения. Электронные учебные курсы. Основные причины перехода к использованию информационно-коммуникационных технологий в учебном процессе.

### **Тема 1.3. Модель электронного обучения**

#### **Перечень изучаемых элементов содержания**

Архитектура различных моделей электронного обучения. Виды учебных занятий и организация самостоятельной работы студента при электронном обучении. Организация учебного процесса при использовании электронного типа обучения. Основные виды учебных материалов, используемые в СДО.

## **ЗАДАНИЯ К ПРАКТИЧЕСКИМ ЗАНЯТИЯМ РАЗДЕЛА 1**

**Тема практического занятия:** электронные технологии в образовании

**Форма практического задания:** эссе

**Перечень тем эссе к Разделу 1:**

1. Уровни подготовки по болонской системе.
2. Особенности электронного обучения
3. Особенности применения дистанционного обучения в России и за рубежом
4. Проблемы и перспективы применения электронного/дистанционного обучения
5. Недостатки применения электронного/дистанционного обучения
6. Инструменты электронного обучения
7. Технологии электронного обучения

## **РУБЕЖНЫЙ КОНТРОЛЬ К РАЗДЕЛУ 1**

**форма рубежного контроля – компьютерное тестирование**

**РАЗДЕЛ 2. Система дистанционного образования «Виртуальная образовательная среда РГСУ»**

#### **Перечень изучаемых элементов содержания**

Процедуры авторизации в системе дистанционного образования (СДО). Интерфейс СДО. Основные меню интерфейса. Доступ к учебным материалам дисциплины. Виды электронных учебных пособий. Практические задания, правила их выполнения. Вебинар, режим реального времени. Трансляция, использование веб-камеры. Чат, правила введение текстовых сообщений. Видеоролик, размещение записи в списке материалов курса для использования в учебном процессе. Рубежные тесты к разделам. Итоговое тестирование.

Информационные ресурсы разделов. Новостные сообщения. Авторизованные пользователи, доступ к информации. Обмен сообщениями. Оповещение о получаемых сообщениях. Уведомления системы. Возможные ограничения и сроки выполнения задания. Тьютор, общение с тьютором. Служба технической поддержки.

### **Тема 2.1. Общие сведения об СДО и интерфейс «Виртуальной образовательной среды РГСУ»**

#### **Перечень изучаемых элементов содержания**

Процедуры авторизации в системе дистанционного образования (СДО). Интерфейс СДО. Основные меню интерфейса. Разделы «Деканат», «Мои курсы».

### **Тема 2.2. Изучение учебной дисциплины в СДО**

#### **Перечень изучаемых элементов содержания**

Доступ к учебным материалам дисциплины. Виды электронных учебных пособий. Практические задания, правила их выполнения. Вебинар, режим реального времени. Трансляция, использование веб-камеры. Чат, правила введение текстовых сообщений. Видеоролик, размещение записи в списке материалов курса для использования в учебном процессе. Рубежные тесты к разделам. Итоговое тестирование. Информационные ресурсы разделов.

### **Тема 2.3. Сервисы взаимодействия в СДО**

#### **Перечень изучаемых элементов содержания**

Новостные сообщения. Авторизованные пользователи, доступ к информации. Обмен сообщениями. Оповещение о получаемых сообщениях. Уведомления системы. Возможные ограничения и сроки выполнения задания. Тьютор, общение с тьютором. Служба технической поддержки.

## **ЗАДАНИЯ К ПРАКТИЧЕСКИМ ЗАНЯТИЯМ РАЗДЕЛА 2**

**Тема практического занятия:** система дистанционного образования «Виртуальная образовательная среда РГСУ»

**Форма практического задания:** кейс-здание

#### **Перечень тем кейс-заданий к Разделу 2:**

1. Задачи системы СДО в обучении
2. Интерактивность системы СДО
3. Коммуникации в системе СДО
4. Учебный процесс в системе СДО
5. Направления оптимизации процесса обучения в системе СДО
6. СДО при дистанционной форме обучения

## **РУБЕЖНЫЙ КОНТРОЛЬ К РАЗДЕЛУ 2**

**форма рубежного контроля – компьютерное тестирование**

## **РАЗДЕЛ 3. УЧЕБНО-МЕТОДИЧЕСКОЕ ОБЕСПЕЧЕНИЕ САМОСТОЯТЕЛЬНОЙ РАБОТЫ ОБУЧАЮЩИХСЯ ПО ДИСЦИПЛИНЕ (МОДУЛЮ)**

### **3.1. Виды самостоятельной работы обучающихся по дисциплине (модулю)**

### Очно-заочной формы обучения

Раздел, тема	Количество часов	Вид самостоятельной работы
<b>Семестр 2</b>		
Раздел 1. Электронные технологии в образовании	16	Самостоятельное изучение материала раздела/темы
Раздел 2. Система дистанционного образования «Виртуальная образовательная среда РГСУ»	23	Самостоятельное изучение материала раздела/темы
<b>Общий объем по семестру, часов</b>	39	
<b>Общий объем по дисциплине, часов</b>	39	

### 3.2. Задания для самостоятельной работы

#### Вопросы для самостоятельной работы к Разделу 1

1. Назовите основные преимущества электронного обучения?
2. Назовите основные преимущества и недостатки электронного обучения.
3. Назовите основные потенциальные выгоды системы дистанционного обучения для студента.
4. Что такое электронная форма обучения?
5. Что подразумевает электронное обучение?
6. Что относится к задачам системы дистанционного обучения (СДО)?
7. Что входит и что не входит в состав электронного учебника?
8. Укажите причины использования ИКТ в образовании.
9. Какие инструменты электронного обучения являются синхронными?
10. Что необходимо для широкого применения электронного обучения?
11. Что включает в себя установочная лекция?
12. Дайте определение понятию дискуссия в системе дистанционного обучения.
13. Назовите основные критерии оценки реферата.
14. Дайте определение «Виртуальному лабораторному практикуму».
15. Какой показатель не ходит в состав рейтинговой оценки по дисциплине?
16. Что является основными учебными материалами в электронном обучении?
17. Что такое веб-браузер?
18. Что означает расположение результатов поиска в поисковых системах по релевантности?
19. Какое действие с папками и файлами нельзя отменить в системе дистанционного обучения?

#### Литература для самостоятельного изучения к Разделу 1.

1. Вайндорф-Сысоева, М. Е. Методика дистанционного обучения: учебное пособие для вузов / М. Е. Вайндорф-Сысоева, Т. С. Грязнова, В. А. Шитова; под общей редакцией М. Е. Вайндорф-Сысоевой. — Москва: Издательство Юрайт, 2023. — 194 с. — (Высшее образование). — ISBN 978-5-9916-9202-1. — Текст: электронный // Образовательная платформа Юрайт [сайт]. — URL: <https://urait.ru/bcode/511715>.

2. Гаврилов, М. В. Информатика и информационные технологии: учебник для вузов / М. В. Гаврилов, В. А. Климов. — 5-е изд., перераб. и доп. — Москва: Издательство Юрайт, 2023. — 355 с. — (Высшее образование). — ISBN 978-5-534-15819-9. — Текст: электронный // Образовательная платформа Юрайт [сайт]. — URL: <https://www.biblio-online.ru/bcode/509820>.

3. Советов, Б. Я. Информационные технологии: учебник для вузов / Б. Я. Советов, В. В. Цехановский. — 7-е изд., перераб. и доп. — Москва: Издательство Юрайт, 2023. — 327 с. — (Высшее образование). — ISBN 978-5-534-00048-1. — Текст: электронный // Образовательная платформа Юрайт [сайт]. — URL: <https://urait.ru/bcode/510751>.

### **Вопросы для самостоятельной работы к Разделу 2**

1. По какому адресу вы можете обратиться к системе дистанционного обучения РГСУ?
2. Где на странице располагается кнопка авторизации в СДО?
3. Можно ли скачать инструкцию пользователя СДО до авторизации в системе?
4. Какие разделы есть на панели «Основное меню».
5. Какой категории посетителей доступен виджет «Техническая поддержка»?
6. Каким образом осуществляется доступ к списку дисциплин?
7. Из каких вкладок состоит раздел «Ресурсы дисциплины»?
8. В каком разделе можно узнать величину максимально возможного балла за занятие?
9. В каком разделе размещаются дополнительные файлы для изучения?
10. Занятие какого типа требует прикрепления файла с ответом?
11. Какой результат за прохождение теста передается в ведомость успеваемости?
12. В каком разделе размещаются учебные материалы, обязательные для изучения?
13. По какой системе выставляется оценка за занятия в СДО?
14. Можно ли написать сообщение своему одногруппнику в СДО?
15. Какой датой ограничивается срок доступа к дисциплине?
16. Какие рекомендуются ограничения для файлов, прикрепляемых к занятию с типом «задание»?
17. В каком разделе размещаются учебные дополнительные материалы для изучения?

### **Литература для самостоятельного изучения к Разделу 2.**

1. Вайндорф-Сысоева, М. Е. Методика дистанционного обучения: учебное пособие для вузов / М. Е. Вайндорф-Сысоева, Т. С. Грязнова, В. А. Шитова; под общей редакцией М. Е. Вайндорф-Сысоевой. — Москва: Издательство Юрайт, 2023. — 194 с. — (Высшее образование). — ISBN 978-5-9916-9202-1. — Текст: электронный // Образовательная платформа Юрайт [сайт]. — URL: <https://urait.ru/bcode/511715>.

2. Педагогические технологии дистанционного обучения: учебное пособие для вузов / Е. С. Полат [и др.]; под редакцией Е. С. Полат. — 3-е изд. — Москва: Издательство Юрайт, 2023. — 392 с. — (Высшее образование). — ISBN 978-5-534-13152-9. — Текст: электронный // Образовательная платформа Юрайт [сайт]. — URL: <https://urait.ru/bcode/518642>.

3. Гаврилов, М. В. Информатика и информационные технологии: учебник для вузов / М. В. Гаврилов, В. А. Климов. — 5-е изд., перераб. и доп. — Москва: Издательство Юрайт, 2023. — 355 с. — (Высшее образование). — ISBN 978-5-534-15819-9. — Текст: электронный // Образовательная платформа Юрайт [сайт]. — URL: <https://www.biblio-online.ru/bcode/509820>.

4. Советов, Б. Я. Информационные технологии: учебник для вузов / Б. Я. Советов, В. В. Цехановский. — 7-е изд., перераб. и доп. — Москва: Издательство Юрайт, 2023. — 327 с. — (Высшее образование). — ISBN 978-5-534-00048-1. — Текст: электронный // Образовательная платформа Юрайт [сайт]. — URL: <https://urait.ru/bcode/510751>.

### **3.3. Методические указания к самостоятельной работе по дисциплине (модулю)**

Освоение слушателями программы предполагает изучение материалов дисциплин (модулей) в ходе самостоятельной работы.



Для успешного освоения дисциплины (модуля) и достижения поставленных целей необходимо внимательно ознакомиться с рабочей программой дисциплины (модуля), доступной в электронной информационно-образовательной среде РГСУ.

Следует обратить внимание на списки основной и дополнительной литературы, на предлагаемые преподавателем ресурсы информационно-телекоммуникационной сети Интернет. Эта информация необходима для самостоятельной работы обучающегося.

Для более углубленного изучения темы задания для самостоятельной работы рекомендуется выполнять параллельно с изучением данной темы. При выполнении заданий по возможности используйте наглядное представление материала.

Самостоятельная работа включает разнообразный комплекс видов и форм работы обучающихся.

## **РАЗДЕЛ 4. ОЦЕНОЧНЫЕ МАТЕРИАЛЫ ПО ДИСЦИПЛИНЕ (МОДУЛЮ)**

### **4.1. Форма промежуточной аттестации обучающегося по дисциплине (модулю)**

Контрольным мероприятием промежуточной аттестации обучающихся по дисциплине (модулю) является **зачет**, который проводится в **электронной** форме методом электронного тестирования.

### **4.2. Оценочные материалы, определяющие процедуры оценивания знаний, умений, навыков и (или) опыта деятельности, характеризующих этапы формирования компетенций**

#### **4.2.1. Организационные основы применения балльно-рейтинговой системы оценки успеваемости обучающихся по дисциплине (модулю)**

Оценка качества освоения обучающимися дисциплины (модуля) реализуется в формате балльно-рейтинговой системы оценки успеваемости обучающихся (БРСО).

БРСО в ходе текущего контроля успеваемости и промежуточной аттестации осуществляется по 100-балльной шкале.

Академический рейтинг обучающегося по дисциплине (модулю) складывается из результатов:

- текущего контроля успеваемости (максимальный текущий рейтинг обучающегося 80 рейтинговых баллов;
- промежуточной аттестации (максимальный рубежный рейтинг обучающегося 20 рейтинговых баллов.

Условия оценки освоения обучающимся дисциплины (модуля) в формате БРСО доводятся преподавателем до сведения обучающихся на первом учебном занятии, а также размещены в свободном доступе в электронной информационно-образовательной среде Университета.

#### **4.2.2. Проведение текущего контроля успеваемости обучающихся по дисциплине (модулю) в соответствии с балльно-рейтинговой системой оценки успеваемости обучающегося**

В течение учебного семестра до промежуточной аттестации на основании утвержденной рабочей программы дисциплины (модуля) формируется текущий рейтинг обучающегося. Текущий рейтинг обучающегося складывается как сумма рейтинговых баллов, полученных им в течение учебного семестра по всем видам учебных занятий по дисциплине (модулю).

В процессе текущего контроля оцениваются следующие действия обучающегося, направленные на освоение компетенций в рамках изучения учебной дисциплины:

- академическая активность (посещаемость учебных занятий, самостоятельное изучение содержания учебной дисциплины в электронной информационно-образовательной

среде, соблюдение сроков сдачи практических заданий и текущих контрольных мероприятий и др.);

– выполнение и сдача текущих и итогового практических заданий (эссе, рефераты, творческие задания, кейс-задания, лабораторные работы, расчетные задания и др., активное участие в групповых интерактивных занятиях (дискуссии, WiKi-проекты и др.), защита проектов и др.);

– прохождение рубежей текущего контроля, включая соблюдение графика их прохождения в электронной информационно-образовательной среде.

Для планирования расчета текущего рейтинга обучающегося используются следующие пропорции:

<b>Вид учебного действия</b>	<b>Максимальная рейтинговая оценка, баллов</b>
академическая активность	10
практические задания	40
<i>из них: текущие практические задания</i>	20
<i>итоговое практическое задание</i>	20
рубежи текущего контроля	30
<b>ИТОГО:</b>	<b>80</b>

В течение учебного семестра по дисциплине (модулю) обучающимся должен быть накоплен текущий рейтинг не менее 52 рейтинговых баллов (65% от максимального значения текущего рейтинга).

Необходимыми условиями допуска обучающегося к промежуточной аттестации по дисциплине являются положительное прохождение обучающимся не менее 65% рубежей текущего контроля с накоплением не менее 65% максимального рейтингового балла за каждый рубеж текущего контроля и положительное выполнение итогового практического задания с накоплением не менее 65% максимального рейтингового балла, установленного за итоговое практическое задание.

Невыполнение вышеуказанных условий является текущей академической задолженностью, которая должна быть ликвидирована обучающимся до контрольного мероприятия промежуточной аттестации.

Сведения о наличии у обучающихся текущей академической задолженности, сроках и порядке добора рейтинговых баллов для её ликвидации доводятся до обучающихся педагогическим работником.

В случае не ликвидации текущей академической задолженности, педагогический работник обязан во время контрольного мероприятия промежуточной аттестации поставить обучающемуся 0 рейтинговых баллов. В этом случае ликвидация текущей академической задолженности возможна в периоды проведения повторной промежуточной аттестации.

#### **4.2.3. Проведение промежуточной аттестации обучающихся по дисциплине (модулю) в соответствии с балльно-рейтинговой системой оценки успеваемости обучающегося**

Промежуточная аттестация по дисциплине (модулю) проводится в соответствии с Положением о промежуточной аттестации обучающихся по основным профессиональным образовательным программам в Российском государственном социальном университете и Положением о балльно-рейтинговой системе оценки успеваемости обучающихся по основным профессиональным образовательным программам в Российском государственном социальном университете в действующей редакции.

На промежуточную аттестацию отводится 20 рейтинговых баллов.

Ответы обучающегося на контрольном мероприятии промежуточной аттестации оцениваются педагогическим работником по 20 - балльной шкале, а итоговая оценка по дисциплине (модулю) выставляется по системе зачтено / не зачтено для зачета.

Критерии выставления оценки определяются Положением о балльно-рейтинговой системе оценки успеваемости обучающихся по основным профессиональным образовательным программам высшего образования - программам бакалавриата в Российском государственном социальном университете.

В процессе определения рубежного рейтинга обучающегося используется следующая шкала:

<b>Рубежный рейтинг</b>	<b>Критерии оценки освоения обучающимся учебной дисциплины в ходе контрольных мероприятий промежуточной аттестации</b>
19-20 рейтинговых баллов	обучающийся глубоко и прочно усвоил программный материал, исчерпывающе, последовательно, грамотно и логически стройно его излагает, тесно увязывает с задачами и будущей деятельностью, не затрудняется с ответом при видоизменении задания, свободно справляется с задачами и практическими заданиями, правильно обосновывает принятые решения, умеет самостоятельно обобщать и излагать материал, не допуская ошибок
16-18 рейтинговых баллов	обучающийся твердо знает программный материал, грамотно и по существу излагает его, не допуская существенных неточностей в ответе на вопрос, может правильно применять теоретические положения и владеет необходимыми умениями и навыками при выполнении практических заданий
13-15 рейтинговых баллов	обучающийся освоил основной материал, но не знает отдельных деталей, допускает неточности, недостаточно правильные формулировки, нарушает последовательность в изложении программного материала и испытывает затруднения в выполнении практических заданий
1-12 рейтинговых баллов	обучающийся не знает значительной части программного материала, допускает существенные ошибки, с большими затруднениями выполняет практические задания
0 рейтинговых баллов	не аттестован

**4.3. Перечень заданий для проведения текущей и промежуточной оценки знаний, умений, навыков и (или) опыта деятельности, характеризующих этапы формирования компетенций**

**4.3.1. Оценочные материалы для проведения текущей аттестации и рубежного контроля, обучающихся по дисциплине (модулю)**

**Перечень вопросов рубежного контроля и текущей аттестации**

№ п/п	Контролируемые разделы (темы), дисциплины	Код контролируемой компетенций	Форма рубежного контроля	Вопросы/задания рубежного контроля
1	Раздел 1. Электронные технологии в образовании	УК-1	Компьютерное тестирование	<p>Преимуществом электронного обучения является ...</p> <p>(!)обучение в удобное время</p> <p>(?)выработка навыков работы в коллективе</p> <p>(?)потребность в современном компьютерном оборудовании</p> <p>(?)выработка навыков публичного выступления</p> <p>Не является преимуществом электронного обучения ...</p> <p>(!)выработка навыков работы в коллективе</p> <p>(?)обучение в удобное время</p> <p>(?)обучение в удобном месте</p> <p>(?)снижение финансовых затрат на обучение</p> <p>Электронное обучение – это ...</p> <p>(!)обучение с помощью Интернет и мультимедиа</p> <p>(?)обучение с помощью телевидения</p> <p>(?)обучение с помощью радио</p> <p>(?)обучение с помощью электронных книг</p> <p>Какие из учебных действий не являются элементами электронного обучения?</p> <p>(!)просмотр телевизионной передачи</p> <p>(?)компьютерное тестирование в присутствии преподавателя</p> <p>(?)изучение материалов электронной библиотеки</p> <p>(?)выполнение виртуальной лабораторной работы</p>
		УК-2	Компьютерное	Укажите причины использования ИКТ в образовании.

№ п/п	Контролируемые разделы (темы), дисциплины	Код контролируе мой компетенций	Форма рубежного контроля	Вопросы/задания рубежного контроля
			тестирование	<p>(!)экономичность образовательного процесса  (!)высокое качество образования  (?)сокращение сроков обучения  (?)рост производительности труда учебной администрации  Какие из перечисленных инструментов являются синхронными?  (!)чат  (!)вэбинар  (?)форум  (?)e-mail  Какие из перечисленных инструментов являются синхронными?  (!)чат  (!)видеоконференция  (?)форум  (?)система обмена файлами  Какие из перечисленных инструментов являются асинхронными?  (!)система обмена файлами  (!)e-mail  (?)чат  (?)вэбинар  По прогнозам, в будущем электронное обучение будет ...  (!)одним из основных инструментов обучения  (!)одним из факторов повышения качества образования  (?)не будет применяться  (?)будет вспомогательным инструментом</p>

№ п/п	Контролируемые разделы (темы), дисциплины	Код контролируе мой компетенций	Форма рубежного контроля	Вопросы/задания рубежного контроля
2.	Раздел 2. Система дистанционного образования «Виртуальная образовательная среда РГСУ»	УК-6	Компьютерное тестирование	<p>СДО РГСУ – это...</p> <p>(!) Полнофункциональная законченная система управления обучением.</p> <p>(?) Инструмент для организации видеоконференций.</p> <p>(?) Многопользовательская он-лайн игра.</p> <p>Какие задачи не решаются системой дистанционного обучения?</p> <p>(?) Хранение и распространение учебно-методических материалов.</p> <p>(?) Обеспечение взаимодействия преподавателя, студентов и учебной администрации.</p> <p>(?) Обеспечение учебного администрирования.</p> <p>(!) Обеспечение взаимодействия студентов между собой.</p> <p>Как отправить ссылку на страницу в СДО, где произошла ошибка?</p> <p>(!) С помощью виджета «Техническая поддержка».</p> <p>(?) Такой возможности не существует.</p> <p>(?) Главное меню --&gt; Сервисы --&gt; Техническая поддержка.</p> <p>Доступ к списку дисциплин осуществляется через раздел:</p> <p>(!) Мои курсы.</p> <p>(?) Домой.</p> <p>(?) Деканат.</p> <p>(?) Мои дисциплины.</p>

#### 4.3.2. Оценочные материалы для проведения промежуточной аттестации обучающихся по дисциплине (модулю)

##### Вопросы/задания для проведения промежуточной аттестации обучающихся по дисциплине (модулю)

Коды контролируемой компетенций	Вопросы /задания
УК-1	<ol style="list-style-type: none"><li>1. В чем заключается организация обратной связи и принятия оптимальных решений в управлении качеством обучения?</li><li>2. Перечислите основные функции оценки качества знаний.</li><li>3. Какие особенности текущего контроля знаний в дистанционной форме обучения Вы знаете?</li><li>4. Раскройте содержание текущего контроля знаний.</li><li>5. Чем характеризуется текущий контроль знаний?</li><li>6. Что определяет использование механизмов проведения тестирования?</li><li>7. Каковы важнейшие цели виртуальной образовательной среды?</li><li>8. Определите основные части модульных образовательных программ «Студент в среде электронного обучения».</li><li>9. Каковы особенности планирования и использования входного контроля знаний?</li><li>10. Сформулируйте социально-экономическую сущность дистанционной формы обучения.</li><li>11. В чем сущность и необходимость проведения претеста?</li><li>12. Раскройте понятие эффективности самостоятельной учебной работы студента в виртуальной образовательной среде.</li></ol>
УК-2	<ol style="list-style-type: none"><li>1. В чем сущность дискуссии в системе дистанционного обучения и правила ее проведения?</li><li>2. Какие временные интервалы необходимо соблюдать при проведении дискуссии в виртуальной образовательной среде РГСУ.</li><li>3. Укажите положительные и отрицательные моменты системы дистанционного обучения (на личном примере).</li><li>4. Какие социальные технологии применяются при реализации стратегии проведения дистанционного образования?</li><li>5. Какова роль государства в реализации программ дистанционного обучения?</li><li>6. Методы измерения и анализа текущего контроля знаний студента в электронной образовательной среде.</li><li>7. Каковы методы измерения групповой работы в рамках одной дисциплины в системе дистанционного обучения?</li><li>8. Каким требованиям должны удовлетворять тестовые вопросы в СДО?</li></ol>

УК-6	<ol style="list-style-type: none"> <li>1. Особенности применения дистанционного обучения в России и за рубежом</li> <li>2. Проблемы и перспективы применения электронного/дистанционного обучения</li> <li>3. Недостатки применения электронного/дистанционного обучения</li> <li>4. Инструменты электронного обучения</li> <li>5. Технологии электронного обучения</li> <li>6. Задачи системы СДО в обучении</li> <li>7. Интерактивность системы СДО</li> <li>8. Коммуникации в системе СДО</li> <li>9. Учебный процесс в системе СДО</li> <li>10. Направления оптимизации процесса обучения в системе СДО</li> </ol>
------	--

## РАЗДЕЛ 5. УСЛОВИЯ РЕАЛИЗАЦИИ ДИСЦИПЛИНЫ (МОДУЛЯ)

### 5.1. Перечень основной и дополнительной учебной литературы для освоения дисциплины (модуля)

#### 5.1.1. Основная литература

1. Вайндорф-Сысоева, М. Е. Методика дистанционного обучения: учебное пособие для вузов / М. Е. Вайндорф-Сысоева, Т. С. Грязнова, В. А. Шитова; под общей редакцией М. Е. Вайндорф-Сысоевой. — Москва: Издательство Юрайт, 2023. — 194 с. — (Высшее образование). — ISBN 978-5-9916-9202-1. — Текст: электронный // Образовательная платформа Юрайт [сайт]. — URL: <https://urait.ru/bcode/511715>.

2. Педагогические технологии дистанционного обучения: учебное пособие для вузов / Е. С. Полат [и др.]; под редакцией Е. С. Полат. — 3-е изд. — Москва: Издательство Юрайт, 2023. — 392 с. — (Высшее образование). — ISBN 978-5-534-13152-9. — Текст: электронный // Образовательная платформа Юрайт [сайт]. — URL: <https://urait.ru/bcode/518642>.

#### 5.1.2. Дополнительная литература

1. Гаврилов, М. В. Информатика и информационные технологии: учебник для вузов / М. В. Гаврилов, В. А. Климов. — 5-е изд., перераб. и доп. — Москва: Издательство Юрайт, 2023. — 355 с. — (Высшее образование). — ISBN 978-5-534-15819-9. — Текст: электронный // Образовательная платформа Юрайт [сайт]. — URL: <https://www.biblio-online.ru/bcode/509820>.

2. Советов, Б. Я. Информационные технологии: учебник для вузов / Б. Я. Советов, В. В. Цехановский. — 7-е изд., перераб. и доп. — Москва: Издательство Юрайт, 2023. — 327 с. — (Высшее образование). — ISBN 978-5-534-00048-1. — Текст: электронный // Образовательная платформа Юрайт [сайт]. — URL: <https://urait.ru/bcode/510751>.

### 5.2. Перечень ресурсов информационно-коммуникационной сети «Интернет», необходимых для освоения дисциплины (модуля)

№ №	Название электронного ресурса	Описание электронного ресурса	Используемый для работы адрес
1.	ЭБС «Университетская библиотека онлайн»	Электронная библиотека, обеспечивающая доступ высших и средних учебных заведений, публичных библиотек и	<a href="http://biblioclub.ru/">http://biblioclub.ru/</a>



		корпоративных пользователей к наиболее востребованным материалам по всем отраслям знаний от ведущих российских издательств	
2.	Научная электронная библиотека eLIBRARY.ru	Крупнейший российский информационно-аналитический портал в области науки, технологии, медицины и образования, содержащий рефераты и полные тексты более 34 млн научных публикаций и патентов	<a href="http://elibrary.ru/">http://elibrary.ru/</a>
3.	Образовательная платформа Юрайт	Электронно-библиотечная система для ВУЗов, ССУЗов, обеспечивающая доступ к учебникам, учебной и методической литературе по различным дисциплинам.	<a href="https://urait.ru/">https://urait.ru/</a>

### 5.3. Методические указания для обучающихся по освоению дисциплины (модуля)

Освоение обучающимся дисциплины (модуля) предполагает изучение материалов дисциплины (модуля) на аудиторных занятиях и в ходе самостоятельной работы. Аудиторные занятия проходят в форме лекций, практических занятий.

При подготовке к аудиторным занятиям необходимо помнить особенности каждой формы его проведения.

*Подготовка к учебному занятию лекционного типа заключается в следующем.*

С целью обеспечения успешного обучения обучающийся должен готовиться к лекции, поскольку она является важнейшей формой организации учебного процесса, поскольку:

- знакомит с новым учебным материалом;
- разъясняет учебные элементы, трудные для понимания;
- систематизирует учебный материал;
- ориентирует в учебном процессе.

С этой целью:

- внимательно прочитайте материал предыдущей лекции;
- ознакомьтесь с учебным материалом по учебнику и учебным пособиям с темой прочитанной лекции;
- внесите дополнения к полученным ранее знаниям по теме лекции на полях лекционной тетради;
- запишите возможные вопросы, которые вы зададите лектору на лекции по материалу изученной лекции;
- постарайтесь уяснить место изучаемой темы в своей подготовке;
- узнайте тему предстоящей лекции (по тематическому плану, по информации лектора) и запишите информацию, которой вы владеете по данному вопросу.

*Подготовка к занятию семинарского типа*

При подготовке и работе во время проведения занятий семинарского типа следует обратить внимание на следующие моменты: на процесс предварительной подготовки, на работу во время занятия, обработку полученных результатов, исправление полученных замечаний.

Предварительная подготовка к учебному занятию семинарского типа заключается в изучении теоретического материала в отведенное для самостоятельной работы время,

ознакомление с инструктивными материалами с целью осознания задач /практического занятия, техники безопасности при работе с компьютерами.

Работа во время проведения учебного занятия семинарского типа включает:

– консультирование студентов преподавателями и вспомогательным персоналом с целью предоставления исчерпывающей информации, необходимой для самостоятельного выполнения предложенных преподавателем задач, ознакомление с правилами техники безопасности при работе в лаборатории;

– самостоятельное выполнение заданий согласно обозначенной учебной программой тематики.

Главным результатом в данном случае служит получение положительной оценки по каждому практическому занятию. Это является необходимым условием при проведении рубежного контроля и допуска к зачету. При получении неудовлетворительных результатов обучающийся имеет право в дополнительное время пересдать преподавателю работу до проведения промежуточной аттестации.

#### **5.4. Информационно-технологическое обеспечение образовательного процесса по дисциплине (модулю)**

##### **5.4.1. Средства информационных технологий**

1. Персональные компьютеры;
2. Средства доступа в Интернет;
3. Проектор.

##### **5.4.2. Лицензионное и свободно распространяемое программное обеспечение, в том числе отечественного производства:**

1. Операционная система: Astra Linux SE
2. Пакет офисных программ: LibreOffice
3. Справочная система Консультант+
4. Okular или Acrobat Reader DC
5. Ark или 7-zip
6. User Gate
7. TrueConf (client)

##### **5.4.3. Информационные справочные системы и профессиональные базы данных**

<b>№ №</b>	<b>Название электронного ресурса</b>	<b>Описание электронного ресурса</b>	<b>Используемый для работы адрес</b>
1.	ЭБС «Университетская библиотека онлайн»	Электронная библиотека, обеспечивающая доступ высших и средних учебных заведений, публичных библиотек и корпоративных пользователей к наиболее востребованным материалам по всем отраслям знаний от ведущих российских издательств	<a href="http://biblioclub.ru/">http://biblioclub.ru/</a>
2.	Научная электронная библиотека	Крупнейший российский информационно-аналитический портал в области науки,	<a href="http://elibrary.ru/">http://elibrary.ru/</a>

	eLIBRARY.ru	технологии, медицины и образования, содержащий рефераты и полные тексты более 34 млн научных публикаций и патентов	
3.	Образовательная платформа Юрайт	Электронно-библиотечная система для ВУЗов, ССУЗов, обеспечивающая доступ к учебникам, учебной и методической литературе по различным дисциплинам.	<a href="https://urait.ru/">https://urait.ru/</a>
4.	База данных "EastView"	Полнотекстовая база данных периодических изданий	<a href="https://dlib.eastview.com">https://dlib.eastview.com</a>
5.	Электронная библиотека "Grebennikon"	Библиотека предоставляет доступ более чем к 30 журналам, выпускаемых Издательским домом "Гребенников".	<a href="https://grebennikon.ru/">https://grebennikon.ru/</a>

### 5.5. Материально-техническое обеспечение образовательного процесса по дисциплине (модулю)

Для изучения дисциплины (модуля) используются:

**Учебная аудитория для занятий лекционного типа** оснащена специализированной мебелью (стол для преподавателя, парты, стулья, доска для написания мелом); техническими средствами обучения (видеопроjectionное оборудование, средства звуковоспроизведения, экран и имеющие выход в сеть Интернет).

**Учебная аудитория для занятий семинарского типа:** оснащена специализированной мебелью (стол для преподавателя, парты, стулья, доска для написания мелом); техническими средствами обучения (видеопроjectionное оборудование, средства звуковоспроизведения, экран и имеющие выход в сеть Интернет).

**Помещения для самостоятельной работы обучающихся:** оснащены специализированной мебелью (парты, стулья) техническими средствами обучения (персональные компьютеры с доступом в сеть Интернет и обеспечением доступа в электронно-информационную среду университета, программным обеспечением).

### 5.6. Образовательные технологии

При реализации дисциплины (модуля) применяются различные образовательные технологии, в том числе технологии электронного обучения.

Освоение дисциплины (модуля) предусматривает использование в учебном процессе активных и интерактивных форм проведения учебных занятий в форме электронного тестирования, разбора конкретных ситуаций в сочетании с внеаудиторной работой с целью формирования и развития **профессиональных** навыков обучающихся.

При освоении дисциплины (модуля) предусмотрено применением электронного обучения и дистанционных образовательных технологий.

Учебные часы дисциплины (модуля) предусматривают классическую контактную работу преподавателя с обучающимся в аудитории и контактную работу посредством электронной информационно-образовательной среды в синхронном и асинхронном режиме (вне аудитории) посредством применения возможностей компьютерных технологий (электронная почта, электронный учебник, тестирование, вебинар, видеофильм, презентация, форум и др.).

### ЛИСТ РЕГИСТРАЦИИ ИЗМЕНЕНИЙ

№ п/п	Содержание изменения	Реквизиты документа об утверждении изменения	Дата введения изменения
1.	Утверждена и введена в действие решением заседания кафедры на основании Федерального государственного образовательного стандарта высшего образования – бакалавриата по направлению подготовки 40.03.01 Юриспруденция, утвержденного приказом Министерства науки и высшего образования Российской Федерации от 13 августа 2020 г. № 1011	Протокол заседания кафедры № 7 от «28» марта 2023 года	01.09.2023
2.			
3.			
4.			



Министерство науки и высшего образования Российской Федерации  
Федеральное государственное бюджетное образовательное учреждение  
высшего образования  
«Российский государственный социальный университет»

УТВЕРЖДАЮ

Декан факультета экономики и управления

П.В. Солодуха

---

26 апреля 2023 г.

**РАБОЧАЯ ПРОГРАММА ДИСЦИПЛИНЫ (МОДУЛЯ)  
ТЕХНОЛОГИИ ТРУДОУСТРОЙСТВА**

**Направление подготовки  
40.03.01 «Юриспруденция»**

**Направленность  
«Гражданско-правовая (Правовые основы искусственного интеллекта)»**

**ОБРАЗОВАТЕЛЬНАЯ ПРОГРАММА ВЫСШЕГО ОБРАЗОВАНИЯ – ПРОГРАММА  
БАКАЛАВРИАТА**

**Форма обучения  
Очно-заочная**

Москва 2023

Рабочая программа дисциплины (модуля) «Технологии трудоустройства» разработана на основании федерального государственного образовательного стандарта высшего образования – – **40.03.01 Юриспруденция**, утвержденного приказом Министерства науки и высшего образования Российской Федерации от 13 августа 2020 г. №1011, учебного плана по основной профессиональной образовательной программе высшего образования – программе *бакалавриата* по направлению подготовки **40.03.01 Юриспруденция**.

Рабочая программа дисциплины (модуля) «Технологии трудоустройства» разработана рабочей группой в составе: Сытник А.А., Новицкая О.Н., Скрипко О.В.

Рабочая программа дисциплины (модуля) обсуждена и утверждена на заседании ученого совета факультета экономики и управления

Протокол № 9 от 26 апреля 2023 года

Декан

Д-р экон. наук, профессор




П.В. Солодуха

(подпись)

Рабочая программа дисциплины (модуля) рекомендована к утверждению представителями организаций-работодателей:

Акционерное общество «АНКОР»  
Заместитель генерального директора



Т.В. БАСКИНА

(подпись)

Закрытое акционерное общество  
«ЭКОПСИ Консалтинг»  
Директор проектов



С.В. БАРАНОВ

(подпись)

Рабочая программа дисциплины (модуля) рецензирована и рекомендована к утверждению:

Канд. экон. наук, доцент кафедры  
математических методов и бизнес-  
информатики МГИМО МИД РФ



Н.И. МАРАКОВА

(подпись)

Д-р экон. наук, профессор  
кафедры управления, маркетинга и  
продаж



А.А. САФРОНОВА

(подпись)

<b>РАЗДЕЛ 1. ПАСПОРТ РАБОЧЕЙ ПРОГРАММЫ ДИСЦИПЛИНЫ (МОДУЛЯ)</b> .....	<b>4</b>
1.1. Цель и задачи дисциплины (модуля).....	4
1.2. Планируемые результаты обучения по дисциплине (модулю) в рамках планируемых результатов освоения основной профессиональной образовательной программы высшего образования – программы бакалавриата, соотнесенные с установленными индикаторами достижения компетенций .....	4
<b>РАЗДЕЛ 2. СТРУКТУРА И СОДЕРЖАНИЕ ДИСЦИПЛИНЫ (МОДУЛЯ)</b> .....	<b>5</b>
2.1. Объем дисциплины (модуля), включая контактную работу обучающегося с педагогическими работниками и самостоятельную работу обучающегося .....	5
2.2. Учебно-тематический план дисциплины (модуля) .....	6
2.3. Содержание дисциплины (модуля).....	7
<b>РАЗДЕЛ 3. УЧЕБНО-МЕТОДИЧЕСКОЕ ОБЕСПЕЧЕНИЕ САМОСТОЯТЕЛЬНОЙ РАБОТЫ ОБУЧАЮЩИХСЯ ПО ДИСЦИПЛИНЕ (МОДУЛЮ)</b> .....	<b>9</b>
3.1. Виды самостоятельной работы обучающихся по дисциплине (модулю) .....	9
3.2. Задания для самостоятельной работы .....	9
3.3. Методические указания к самостоятельной работе по дисциплине (модулю) .....	11
<b>РАЗДЕЛ 4. ОЦЕНОЧНЫЕ МАТЕРИАЛЫ ПО ДИСЦИПЛИНЕ (МОДУЛЮ)</b> .....	<b>12</b>
4.1. Форма промежуточной аттестации обучающегося по дисциплине (модулю) .....	12
4.2. Оценочные материалы, определяющие процедуры оценивания знаний, умений, навыков и (или) опыта деятельности, характеризующих этапы формирования компетенций .....	12
4.2.1. Организационные основы применения балльно-рейтинговой системы оценки успеваемости обучающихся по дисциплине (модулю).....	12
4.2.2. Проведение текущего контроля успеваемости обучающихся по дисциплине (модулю) в соответствии с балльно-рейтинговой системой оценки успеваемости обучающегося .....	12
4.2.3. Проведение промежуточной аттестации обучающихся по дисциплине (модулю) в соответствии с балльно-рейтинговой системой оценки успеваемости обучающегося .....	13
4.3. Перечень заданий для проведения текущей и промежуточной оценки знаний, умений, навыков и (или) опыта деятельности, характеризующих этапы формирования компетенций.....	15
4.3.1. Оценочные материалы для проведения текущей аттестации и рубежного контроля, обучающихся по дисциплине (модулю) .....	15
4.3.2. Оценочные материалы для проведения промежуточной аттестации обучающихся по дисциплине (модулю).....	18
<b>РАЗДЕЛ 5. УСЛОВИЯ РЕАЛИЗАЦИИ ДИСЦИПЛИНЫ (МОДУЛЯ)</b> .....	<b>22</b>
5.1. Перечень основной и дополнительной учебной литературы для освоения дисциплины (модуля) .....	22
5.1.1. Основная литература.....	22
5.1.2. Дополнительная литература.....	22
5.2. Перечень ресурсов информационно-коммуникационной сети «Интернет», необходимых для освоения дисциплины (модуля).....	22
5.3. Методические указания для обучающихся по освоению дисциплины (модуля).....	23
5.4. Информационно-технологическое обеспечение образовательного процесса по дисциплины (модуля).....	24
5.4.1. Средства информационных технологий .....	24
5.4.2. Лицензионное и свободно распространяемое программное обеспечение, в том числе отечественного производства:.....	24
5.4.3. Информационные справочные системы и профессиональные базы данных .....	24
5.5. Материально-техническое обеспечение образовательного процесса по дисциплине (модулю).....	25
5.6. Образовательные технологии.....	25
<b>ЛИСТ РЕГИСТРАЦИИ ИЗМЕНЕНИЙ</b> .....	<b>26</b>

## РАЗДЕЛ 1. ПАСПОРТ РАБОЧЕЙ ПРОГРАММЫ ДИСЦИПЛИНЫ (МОДУЛЯ)

### 1.1. Цель и задачи дисциплины (модуля)

Цель дисциплины (модуля) заключается в получении обучающимися теоретических знаний о профессиональном самоопределении и способах поиска работы с последующим применением полученных знаний в профессиональной сфере; в формировании практических навыков мониторинга рынка труда, оценки средней заработной платы на рынке труда, самопрезентации, проведения собеседований и процедуры оформления на работу.

Задачи дисциплины (модуля):

- знать основные источники и методы поиска работы;
- знать правила оформления на работу;
- уметь анализировать основные тенденции на рынке труда;
- уметь составить резюме и сопроводительное письмо;
- знать основные цели личного и профессионального развития, способы построения деловой карьеры;
- знать основные правила проведения эффективного собеседования при приеме на работу.

**1.2. Планируемые результаты обучения по дисциплине (модулю) в рамках планируемых результатов освоения основной профессиональной образовательной программы высшего образования – программы *бакалавриата*, соотнесенные с установленными индикаторами достижения компетенций**

Процесс освоения дисциплины (модуля) направлен на формирование у обучающихся следующих компетенций: УК-1; УК-2; УК-6 в соответствии с учебным планом.

В результате освоения дисциплины (модуля) обучающийся должен демонстрировать следующие результаты:

Категория компетенций (при наличии)	Код компетенции Формулировка компетенции	Код и наименование индикатора достижения компетенции	Результаты обучения
Системное и критическое мышление	УК-1 Способен осуществлять поиск, критический анализ и синтез информации, применять системный подход для решения поставленных задач	УК-1.1. Находит и критически оценивает информацию, необходимую для решения задачи; УК-1.2. Предлагает различные варианты решения задачи, оценивая их последствия на основе синтеза и критического анализа информации. УК-1.3. Выбирает оптимальный вариант решения задачи, аргументируя свой выбор.	Знать: методики постановки задач. Уметь: находить и анализировать информацию о подборе персонала. Владеть: навыками разработки, внедрения, контроля, оценки и корректировки технологий и методов осуществления профессиональной деятельности.
Разработка и реализация проектов	УК-2 Способен определять круг задач в рамках	УК-2.1. Понимает базовые принципы постановки задач и выработки решений.	Знать: этапы найма и методы отбора персонала, процедуру подбора и отбора персонала. Уметь: разрабатывать



	поставленной цели и выбирать оптимальные способы их решения, исходя из действующих правовых норм, имеющихся ресурсов и ограничений	УК-2.2. Определяет ресурсное обеспечение для решения поставленной задачи и проектирует пути ее решения выбирая оптимальный способ исходя из действующих правовых норм.	мероприятия по привлечению и отбору новых сотрудников и осуществлять программы по их адаптации. Владеть: инструментами, отбора и адаптации персонала, навыками деловой оценки персонала при найме.
Самоорганизация и саморазвитие (в том числе здоровьесбережение)	УК-6 Способен управлять своим временем, выстраивать и реализовывать траекторию саморазвития на основе принципов образования в течение всей жизни	УК-6.1. Объективно оценивает временные ресурсы и ограничения и эффективно использует эти ресурсы для достижения поставленных целей. УК-6.2. Выстраивает и реализует персональную траекторию непрерывного образования и саморазвития.	Знать: цели организации и цели личности, SMART-технология постановки целей Д. Доурдэна, систему постановки целей Г. Архангельского, основные приёмы планирования рабочего времени, метод контроля «Пяти пальцев» Л. Зайверта. Уметь: определять потери и нерациональные затраты рабочего времени, рассчитать коэффициент использования рабочего времени, коэффициент потерь времени по организационно-техническим причинам. Владеть: навыками контроля за использованием рабочего времени, приёмами делегирования полномочий.

## РАЗДЕЛ 2. СТРУКТУРА И СОДЕРЖАНИЕ ДИСЦИПЛИНЫ (МОДУЛЯ)

### 2.1. Объем дисциплины (модуля), включая контактную работу обучающегося с педагогическими работниками и самостоятельную работу обучающегося

Общая трудоемкость дисциплины (модуля) составляет 2 зачетные единицы.

#### Очно-заочная форма обучения

Вид учебной работы	Всего часов	Семестры			
		3	4		
<b>Контактная работа обучающихся с педагогическими работниками</b>	<b>24</b>		<b>24</b>		
Лекционные занятия	16		16		
<i>из них: в форме практической подготовки</i>					
Практические занятия	8		8		

<i>из них: в форме практической подготовки</i>					
Лабораторные занятия					
<i>из них: в форме практической подготовки</i>					
Консультации / Иная контактная работа					
<i>из них: в форме практической подготовки</i>					
<b>Самостоятельная работа обучающихся</b>	<b>39</b>		<b>39</b>		
<b>Контроль промежуточной аттестации</b>	<b>9</b>		<b>9</b>		
Форма промежуточной аттестации			зачет		
<b>ОБЪЕМ ДИСЦИПЛИНЫ (МОДУЛЯ) В ЧАСАХ</b>	<b>72</b>		<b>72</b>		

## 2.2. Учебно-тематический план дисциплины (модуля)

### Очно-заочной формы обучения

Раздел, тема	Виды учебной работы, академических часов									
	Всего	Самостоятельная работа	Контактная работа обучающихся с педагогическими работниками							
			Всего	Лекционные занятия	<i>из них: в форме практической подготовки</i>	Практические занятия	<i>из них: в форме практической подготовки</i>	Лабораторные занятия	<i>из них: в форме практической подготовки</i>	Иная контактная работа
<b>Семестр 4</b>										
<b>Раздел 1. Профессиональное самоопределение</b>	<b>30</b>	<b>18</b>	<b>12</b>	<b>8</b>		<b>4</b>				
Тема 1.1. Рынок труда	14	8	6	4		2				
Тема 1.2. Профессиональная деятельность	16	10	6	4		2				
<b>Раздел 2. Технологии поиска работы</b>	<b>33</b>	<b>21</b>	<b>12</b>	<b>8</b>		<b>4</b>				
Тема 2.1. Понятие карьеры	15	9	6	4		2				
Тема 2.2. Планирование трудоустройства	18	12	6	4		2				
<b>Контроль промежуточной аттестации (час)</b>	<b>9</b>									
<b>Форма промежуточной аттестации</b>	<b>зачет</b>									
<b>Общий объем, часов</b>	<b>72</b>	<b>39</b>	<b>24</b>	<b>16</b>		<b>8</b>				

## **2.3. Содержание дисциплины (модуля)**

### **РАЗДЕЛ 1. ПРОФЕССИОНАЛЬНОЕ САМООПРЕДЕЛЕНИЕ**

#### **Перечень изучаемых элементов содержания**

Рынок труда, профессиональное самоопределение.

#### **Тема 1.1. Рынок труда**

##### **Перечень изучаемых элементов содержания**

Определение понятия «рынок труда». Структура современного рынка труда РФ. Занятость населения как показатель баланса спроса и предложения рабочей силы. Региональные особенности рынка труда. Закон РФ от 19.04.1991 № 1032-1 – «О занятости населения в Российской Федерации». Высвобождение рабочей силы, его причины в регионе. Безработица. Виды безработицы. Последствия безработицы. Социально-правовая защита безработных в РФ.

#### **Тема 1.2. Профессиональная деятельность**

##### **Перечень изучаемых элементов содержания**

Понятие «профессиональная деятельность». Понятие о профессии, специальности, должности. Классификация профессий. Формула профессии. Профпригодность. Требования, предъявляемые к профессиям. Смежные профессии. Сферы профессиональной деятельности. Разделение и специализация труда. Мотивация деятельности как целеполагание, самоопределение. Факторы, которые влияют на эффективное осуществление профессиональной деятельности.

### **ЗАДАНИЯ К ПРАКТИЧЕСКИМ ЗАНЯТИЯМ РАЗДЕЛА 1**

#### **Тема практического занятия: рынок труда**

Форма практического задания: аналитическое задание

Пример аналитического задания

- 1) Провести анализ востребованности направления (по которому обучаются студенты) на региональном рынке труда.
- 2) Провести сравнительный анализ, сформировать рейтинг перспективных профессий региона.

#### **Тема практического занятия: профессиональная деятельность**

Форма практического задания: кейс-задание

Пример кейс-задания

Начало самостоятельной жизни человека в обществе связано с выбором профессии, ориентацией на ту или иную сферу общественной жизни; с идеалами и целями, определяющими общественное поведение и отношение. Наиболее ответственным в профессиональном самоопределении выпускников является этап выбора направления и способа получения профессионального образования. Именно на этом этапе происходит конкретизация личностных целей, под которой выстраивается новая модель деятельности и идёт переориентация внутренних ресурсов.

В профессиональной ориентации учащихся одним из важных факторов самоопределения является «престижность выбираемой профессии». Самореализация личности в труде может осуществляться по разным направлениям. Это может быть утверждение своего достоинства через качественное выполнение поставленных производственных задач, самореализация через поиск новых задач и смыслов в труде. Это может быть самореализация через утверждение своего превосходства над другими людьми или через альтруистический труд, ориентированный на то, чтобы делать людям добро.

Стремление быть уважаемым и достойным членом общества может реализоваться разными путями. Профессиональное самоопределение уместно понимать как деятельность человека, принимающего то или иное решение в зависимости от его развития как субъекта труда. Таким образом, учащиеся осознают, что стоят на пороге жизни. Поэтому они склонны

рассматривать знания не как самоценность, а как инструмент, с помощью которого они смогут получить профессию, обеспечить себе большой доход и высокий уровень жизни.

Само понимание «успеха» (тесно связанное с представлением об элитарном) неоднозначно. Неоднозначность проявляется не только в этическом плане (что имеет общественную ценность, а что нет), но и в самом процессе профессионального самоопределения. Например, на ранних этапах развития субъекта труда многое определяется тем, насколько воспитатели и родители сумеют сформулировать у ребёнка позитивное отношение к честному и творческому труду.

Для студента на первый план выходит «успешная учёба», а также престижность профессии. Престиж профессии определяется на основании сложившейся системы ценностей и является феноменом общественного сознания, в котором отражается существующая в обществе иерархия профессий, складывающаяся из уровня образования, ответственности, величины оплаты труда и т.д. Престиж профессии представляет собой оценку социальной значимости профессии, выработанную обществом, и является элементом представления о профессии, тесно связанным с социальным аспектом самоопределения.

Вопросы:

1. Что является важнейшим фактором в выборе профессии?
2. Назовите основные направления реализации личности в труде.
3. Что такое профессиональное самоопределение?

## **РУБЕЖНЫЙ КОНТРОЛЬ К РАЗДЕЛУ 1**

**форма рубежного контроля** – компьютерное тестирование

## **РАЗДЕЛ 2. ТЕХНОЛОГИИ ПОИСКА РАБОТЫ**

### **Перечень изучаемых элементов содержания**

Карьера, проектирование карьеры, планирование трудоустройства.

#### **Тема 2.1. Понятие карьеры**

##### **Перечень изучаемых элементов содержания**

Понятие «карьера» в узком и широком смысле. Карьера и личностное самоопределение человека. Типология карьеры (вертикальная, горизонтальная, профессиональная, должностная и др.). Этапы карьеры и мотивы карьерного роста.

Проектирование карьеры. Карьерный рост и личностное развитие как предмет проектирования самого себя. Планирование карьеры и необходимые для нее условия. Методы управления карьерой в организации.

#### **Тема 2.2. Планирование трудоустройства**

##### **Перечень изучаемых элементов содержания**

Планирование трудоустройства. Этапы трудоустройства (постановка цели, поиск работы, прохождение собеседования и испытаний, заключение контракта). Поиск работы – это поиск информации. Источники информации (в том числе неформальные) о возможностях трудоустройства, ценность и важность использования этих источников при поисках работы. Каналы распространения сведений о себе: объявление, помощь знакомых, электронные СМИ, работа с сайтами, печатные СМИ, распространение по каналам профессиональных и общественных организаций, массовая («веерная» рассылка) собственными силами. Эффективность использования источников информации о возможностях трудоустройства.

Эффективные способы самопрезентации. Формы самопрезентации. Повышение конкурентных возможностей на рынке труда. Интервью. Формирование уверенного поведения при взаимодействии с работодателями. Резюме. Цели написания резюме. Виды и структура резюме. Ошибки при составлении резюме. Правила составления сопроводительных писем. Предварительные телефонные переговоры с потенциальным работодателем.

## ЗАДАНИЯ К ПРАКТИЧЕСКИМ ЗАНЯТИЯМ РАЗДЕЛА 2

**Тема практического занятия:** понятие карьеры

Форма практического задания: аналитическое задание

Пример аналитического задания

1) Провести самоанализ умений и способностей; определить варианты построения своей карьеры. Выполнить упражнение «Мои достижения (на фактический момент времени)». Выполнить упражнение «Цели карьеры».

2) Составление собственного резюме.

**Тема практического занятия:** планирование трудоустройства

Форма практического задания: аналитическое задание

Пример аналитического задания

1) Оценить правила поиска работы. Спланировать процесс трудоустройства. Сформировать индивидуальные планы поиска работы. Произвести анализ барьеров, мешающих трудоустройству.

2) Составить плана собственного трудоустройства.

## РУБЕЖНЫЙ КОНТРОЛЬ К РАЗДЕЛУ 2

форма рубежного контроля – компьютерное тестирование

## РАЗДЕЛ 3. УЧЕБНО-МЕТОДИЧЕСКОЕ ОБЕСПЕЧЕНИЕ САМОСТОЯТЕЛЬНОЙ РАБОТЫ ОБУЧАЮЩИХСЯ ПО ДИСЦИПЛИНЕ (МОДУЛЮ)

### 3.1. Виды самостоятельной работы обучающихся по дисциплине (модулю)

*Очно-заочной формы обучения*

Раздел, тема	Количество часов	Вид самостоятельной работы
<b>Семестр 4</b>		
Раздел 1. Профессиональное самоопределение	18	Подготовка реферата
		Самостоятельное изучение темы
Раздел 2. Технологии поиска работы	21	Подготовка реферата
		Самостоятельное изучение темы
<b>Общий объем по модулю/семестру, часов</b>	39	
<b>Общий объем по дисциплине (модулю), часов</b>	39	

### 3.2. Задания для самостоятельной работы

Задания для самостоятельной работы к Разделу 1.

**Перечень тем рефератов к Разделу 1:**

1. Занятость населения как объект государственного регулирования.
2. Новые формы занятости в рыночной экономике.
3. Особенности занятости студентов.
4. Классификация профессий для целей профориентации.
5. Профессиональные типы личности по Дж. Холланд.
6. Типы профессий в классификации Е.А. Климова.
7. Психомоторные показатели в профконсультировании.
8. Роль нейродинамических особенностей в выборе профессии.
9. Личностные факторы профессионального выбора.
10. Становление интересов личности.

## 11. Профессиональная идентичность.

### **Литература для самостоятельного изучения к Разделу 1.**

1. Кязимов, К. Г. Управление человеческими ресурсами: профессиональное обучение и развитие: учебник для вузов / К. Г. Кязимов. — 2-е изд., перераб. и доп. — Москва: Издательство Юрайт, 2023. — 202 с. — (Высшее образование). — ISBN 978-5-534-09762-7. — Текст: электронный // Образовательная платформа Юрайт [сайт]. — URL: <https://urait.ru/bcode/516339>;
2. Семенова, Л. М. Профессиональный имиджбилдинг на рынке труда: учебник и практикум для вузов / Л. М. Семенова. — Москва: Издательство Юрайт, 2023. — 243 с. — (Высшее образование). — ISBN 978-5-534-11387-7. — Текст: электронный // Образовательная платформа Юрайт [сайт]. — URL: <https://urait.ru/bcode/517497>;
3. Управление человеческими ресурсами: учебник и практикум для вузов / О. А. Лапшова [и др.] ; под общей редакцией О. А. Лапшовой. — Москва: Издательство Юрайт, 2023. — 406 с. — (Высшее образование). — ISBN 978-5-9916-8761-4. — Текст: электронный // Образовательная платформа Юрайт [сайт]. — URL: <https://urait.ru/bcode/511328>;
4. Анисимов, А. Ю. Управление персоналом организации: учебник для вузов / А. Ю. Анисимов, О. А. Пятаева, Е. П. Грабская. — Москва: Издательство Юрайт, 2023. — 278 с. — (Высшее образование). — ISBN 978-5-534-14305-8. — Текст: электронный // Образовательная платформа Юрайт [сайт]. — URL: <https://urait.ru/bcode/519897>.

### **Задания для самостоятельной работы к Разделу 2.**

#### **Перечень тем рефератов к Разделу 2**

1. Эффективные каналы поиска работы.
2. Стандарты составления документации для работника.
3. Форматы и технологии отбора.
4. Секреты успешного интервью.
5. Классификация профессий для целей профориентации.
6. Форматы неполной занятости.
7. Определение оптимума занятости.
8. Взаимодействие работодателей и вузов: возможности для занятости и развития компетенций.
9. Основные универсальные компетенции для молодого специалиста.
10. Эффективная презентация – основные правила, технологии, примеры.

### **Литература для самостоятельного изучения к Разделу 2.**

1. Кязимов, К. Г. Управление человеческими ресурсами: профессиональное обучение и развитие: учебник для вузов / К. Г. Кязимов. — 2-е изд., перераб. и доп. — Москва: Издательство Юрайт, 2023. — 202 с. — (Высшее образование). — ISBN 978-5-534-09762-7. — Текст: электронный // Образовательная платформа Юрайт [сайт]. — URL: <https://urait.ru/bcode/516339>;
2. Семенова, Л. М. Профессиональный имиджбилдинг на рынке труда: учебник и практикум для вузов / Л. М. Семенова. — Москва: Издательство Юрайт, 2023. — 243 с. — (Высшее образование). — ISBN 978-5-534-11387-7. — Текст: электронный // Образовательная платформа Юрайт [сайт]. — URL: <https://urait.ru/bcode/517497>;

3. Управление человеческими ресурсами: учебник и практикум для вузов / О. А. Лапшова [и др.] ; под общей редакцией О. А. Лапшовой. — Москва: Издательство Юрайт, 2023. — 406 с. — (Высшее образование). — ISBN 978-5-9916-8761-4. — Текст: электронный // Образовательная платформа Юрайт [сайт]. — URL: <https://urait.ru/bcode/511328>;
4. Анисимов, А. Ю. Управление персоналом организации: учебник для вузов / А. Ю. Анисимов, О. А. Пятаева, Е. П. Грабская. — Москва: Издательство Юрайт, 2023. — 278 с. — (Высшее образование). — ISBN 978-5-534-14305-8. — Текст: электронный // Образовательная платформа Юрайт [сайт]. — URL: <https://urait.ru/bcode/519897>.

### **3.3. Методические указания к самостоятельной работе по дисциплине (модулю)**

Освоение слушателями программы предполагает изучение материалов дисциплин (модулей) в ходе самостоятельной работы.

Для успешного освоения дисциплины (модуля) и достижения поставленных целей необходимо внимательно ознакомиться с рабочей программой дисциплины (модуля), доступной в электронной информационно-образовательной среде РГСУ.

Следует обратить внимание на списки основной и дополнительной литературы, на предлагаемые преподавателем ресурсы информационно-телекоммуникационной сети Интернет. Эта информация необходима для самостоятельной работы обучающегося.

Для более углубленного изучения темы задания для самостоятельной работы рекомендуется выполнять параллельно с изучением данной темы. При выполнении заданий по возможности используйте наглядное представление материала.

Самостоятельная работа включает разнообразный комплекс видов и форм работы обучающихся.

#### ***Написание реферата (доклада).***

*Требования к структуре реферата (доклада):*

Работа должна содержать систематизацию и краткое изложение материала из не менее 5-и литературных источников (монографий, научных статей и докладов) по выбранной теме.

Основные требования к оформлению:

Структура доклада (реферата): 1) титульный лист; 2) содержание (в нем последовательно указываются названия пунктов доклада (реферата), указываются страницы, с которых начинается каждый пункт); 3) введение (формулируется суть исследуемой проблемы, обосновывается выбор темы, определяются ее значимость и актуальность, указываются цель и задачи доклада (реферата), дается характеристика используемой литературы); 4) основная часть (каждый раздел ее доказательно раскрывает исследуемый вопрос); 5) выводы и заключение (подводятся итоги или делается обобщенный вывод по теме доклада (реферата)); 6) литература.

Доклад (реферат) оформляется на одной стороне листа белой бумаги формата А4 (210x297 мм). Интервал межстрочный – полуторный. Цвет шрифта – черный. Гарнитура шрифта основного текста – «Times New Roman» или аналогичная. Кегль (размер) от 12 до 14 пунктов. Размеры полей страницы (не менее): правое 10 мм, верхнее – 15 мм, нижнее – 20 мм, левое – 25 мм. Формат абзаца: полное выравнивание («по ширине»). Отступ красной строки одинаковый по всему тексту – 15 мм. Страницы должны быть пронумерованы с учётом титульного листа (на титульном листе номер страницы не ставится). В работах используются цитаты, статистические материалы. Эти данные оформляются в виде сносок (ссылок и примечаний). Внутритекстовые, подстрочные и затекстовые библиографические ссылки должны оформляться в соответствии с ГОСТ Р 7.0.5-2008 «Библиографическая ссылка». Общие требования и правила составления».

Реферат (доклад) сдается в бумажном и электронном виде (10–20 печатных страниц).

При проверке реферата (доклада) на антиплагиат – [www.antiplagiat.ru](http://www.antiplagiat.ru) – (более 50% заимствований) работа не принимается.

## **РАЗДЕЛ 4. ОЦЕНОЧНЫЕ МАТЕРИАЛЫ ПО ДИСЦИПЛИНЕ (МОДУЛЮ)**

### **4.1. Форма промежуточной аттестации обучающегося по дисциплине (модулю)**

Контрольным мероприятием промежуточной аттестации обучающихся по дисциплине (модулю) является **зачет**, который проводится в **устной** форме.

### **4.2. Оценочные материалы, определяющие процедуры оценивания знаний, умений, навыков и (или) опыта деятельности, характеризующих этапы формирования компетенций**

#### **4.2.1. Организационные основы применения балльно-рейтинговой системы оценки успеваемости обучающихся по дисциплине (модулю)**

Оценка качества освоения обучающимися дисциплины (модуля) реализуется в формате балльно-рейтинговой системы оценки успеваемости обучающихся (далее – БРСО).

БРСО в ходе текущего контроля успеваемости и промежуточной аттестации осуществляется по 100-балльной шкале.

Академический рейтинг обучающегося по дисциплине (модулю) складывается из результатов:

- текущего контроля успеваемости (максимальный текущий рейтинг обучающегося – 80 рейтинговых баллов);
- промежуточной аттестации (максимальный рубежный рейтинг обучающегося – 20 рейтинговых баллов).

Условия оценки освоения обучающимся дисциплины (модуля) в формате БРСО доводятся преподавателем до сведения обучающихся на первом учебном занятии, а также размещены в свободном доступе в электронной информационно-образовательной среде Университета.

#### **4.2.2. Проведение текущего контроля успеваемости обучающихся по дисциплине (модулю) в соответствии с балльно-рейтинговой системой оценки успеваемости обучающегося**

В течение учебного семестра до промежуточной аттестации на основании утвержденной рабочей программы дисциплины (модуля) формируется текущий рейтинг обучающегося. Текущий рейтинг обучающегося складывается как сумма рейтинговых баллов, полученных им в течение учебного семестра по всем видам учебных занятий по дисциплине (модулю).

В процессе текущего контроля оцениваются следующие действия обучающегося, направленные на освоение компетенций в рамках изучения дисциплины (модуля):

- академическая активность (посещаемость учебных занятий, самостоятельное изучение содержания дисциплины (модуля) в электронной информационно-образовательной среде, соблюдение сроков сдачи практических заданий и текущих контрольных мероприятий и др.);
- выполнение и сдача текущих и итогового практических заданий (рефераты);
- прохождение рубежей текущего контроля, включая соблюдение графика их прохождения в электронной информационно-образовательной среде.

Для планирования расчета текущего рейтинга обучающегося используются следующие пропорции:

<b>Вид учебного действия</b>	<b>Максимальная рейтинговая оценка, баллов</b>
академическая активность	10
практические задания	40



<i>из них: текущие практические задания</i>	20
<i>итоговое практическое задание</i>	20
рубежи текущего контроля	30
<b>ИТОГО:</b>	<b>80</b>

В течение учебного семестра по дисциплине (модулю) обучающимся должен быть накоплен текущий рейтинг не менее 52 рейтинговых баллов (65% от максимального значения текущего рейтинга).

Необходимыми условиями допуска обучающегося к промежуточной аттестации по дисциплине являются положительное прохождение обучающимся не менее 65% рубежей текущего контроля с накоплением не менее 65% максимального рейтингового балла за каждый рубеж текущего контроля и положительное выполнение итогового практического задания с накоплением не менее 65% максимального рейтингового балла, установленного за итоговое практическое задание.

Невыполнение вышеуказанных условий является текущей академической задолженностью, которая должна быть ликвидирована обучающимся до контрольного мероприятия промежуточной аттестации.

Сведения о наличии у обучающихся текущей академической задолженности, сроках и порядке добора рейтинговых баллов для её ликвидации доводятся до обучающихся педагогическим работником.

В случае неликвидации текущей академической задолженности, педагогический работник обязан во время контрольного мероприятия промежуточной аттестации поставить обучающемуся 0 рейтинговых баллов. В этом случае ликвидация текущей академической задолженности возможна в периоды проведения повторной промежуточной аттестации.

#### **4.2.3. Проведение промежуточной аттестации обучающихся по дисциплине (модулю) в соответствии с балльно-рейтинговой системой оценки успеваемости обучающегося**

Промежуточная аттестация по дисциплине (модулю) проводится в соответствии с Положением о промежуточной аттестации обучающихся по основным профессиональным образовательным программам в Российском государственном социальном университете и Положением о балльно-рейтинговой системе оценки успеваемости обучающихся по основным профессиональным образовательным программам в Российском государственном социальном университете в действующей редакции.

На промежуточную аттестацию отводится 20 рейтинговых баллов.

Ответы обучающегося на контрольном мероприятии промежуточной аттестации оцениваются педагогическим работником по 20-балльной шкале, а итоговая оценка по дисциплине (модулю) выставляется по системе зачтено / не зачтено для зачета.

Критерии выставления оценки определяются Положением о балльно-рейтинговой системе оценки успеваемости обучающихся по основным профессиональным образовательным программам высшего образования – программам бакалавриата, программам специалитета, программам магистратуры в Российском государственном социальном университете.

В процессе определения рубежного рейтинга обучающегося используется следующая шкала:

<b>Рубежный рейтинг</b>	<b>Критерии оценки освоения обучающимся дисциплины (модуля) в ходе контрольных мероприятий промежуточной аттестации</b>
-------------------------	---

19-20 рейтинговых баллов	обучающийся глубоко и прочно усвоил программный материал, исчерпывающе, последовательно, грамотно и логически стройно его излагает, тесно увязывает с задачами и будущей деятельностью, не затрудняется с ответом при видоизменении задания, свободно справляется с задачами и практическими заданиями, правильно обосновывает принятые решения, умеет самостоятельно обобщать и излагать материал, не допуская ошибок
16-18 рейтинговых баллов	обучающийся твердо знает программный материал, грамотно и по существу излагает его, не допуская существенных неточностей в ответе на вопрос, может правильно применять теоретические положения и владеет необходимыми умениями и навыками при выполнении практических заданий
13-15 рейтинговых баллов	обучающийся освоил основной материал, но не знает отдельных деталей, допускает неточности, недостаточно правильные формулировки, нарушает последовательность в изложении программного материала и испытывает затруднения в выполнении практических заданий
1-12 рейтинговых баллов	обучающийся не знает значительной части программного материала, допускает существенные ошибки, с большими затруднениями выполняет практические задания
0 рейтинговых баллов	не аттестован

### **4.3. Перечень заданий для проведения текущей и промежуточной оценки знаний, умений, навыков и (или) опыта деятельности, характеризующих этапы формирования компетенций**

#### **4.3.1. Оценочные материалы для проведения текущей аттестации и рубежного контроля, обучающихся по дисциплине (модулю)**

##### **Перечень вопросов рубежного контроля и текущей аттестации**

##### **Раздел 1. «Профессиональное самоопределение»**

##### **Форма рубежного контроля – компьютерное тестирование**

##### **Вопросы рубежного контроля**

##### **Код контролируемой компетенции УК-1**

1. Демография – это:

- а) наука о народонаселении;
- б) наука о природных ресурсах;
- в) наука о доходах населения;
- г) наука об эффективности производства.

2. Уровень безработицы – это:

- А) отношение численности безработных к численности рабочей силы;
- б) сумма уровней фрикционной и структурной безработицы;
- в) доля безработных, которая соответствует целесообразному уровню занятости.

3. По состоянию здоровья инженер переехал в другой город и из-за переезда не работал полтора месяца. Это должно быть учтено при исчислении:

- а) как фрикционной, так и структурной безработицы;
- б) циклической безработицы;
- в) фрикционной безработицы;
- г) структурной безработицы.

##### **Код контролируемой компетенции УК-2**

4. Информация о процедуре предоставления государственной услуги содействия гражданам в поиске подходящей работы предоставляется:

- а) платно;
- б) бесплатно;
- в) частично оплачивается.

5. Куда можно обратиться в поиске подходящей работы?

- а) в отделение полиции;
- б) в отделение связи;
- в) в государственную службу занятости;
- г) в интернет-сайт;
- д) в частное агентство по трудоустройству.

6. Рынок труда – это:

- а) составная часть производства;
- б) система общественных отношений, связанных с наймом и предложением рабочей силы;
- в) система социально-экономических отношений по поводу распределения и перераспределения занятого населения;

- г) все перечисленные определения правильны;
- д) все перечисленные определения неверны.

### **Код контролируемой компетенции УК-6**

7. Какой группы профессий, выделенных учёными, не существует?

- а) опасные профессии;
- б) системные профессии;
- в) напряжённые профессии;
- г) вредные профессии.

8. Какие документы не нужны при трудоустройстве?

- а) трудовая книжка;
- б) справка об окончании кружка;
- в) документ, удостоверяющий профессиональную квалификацию;
- г) паспорт;
- д) резюме;
- е) аттестат или диплом;
- ж) заявление.

9. Какие документы не относятся к деловым?

- а) объяснительная записка;
- б) заявление;
- в) докладная записка;
- г) эпистолярная переписка;
- д) доверенность.

10. Перед тем как принять предложение о работе, необходимо оценить:

- а) перспективы карьерного роста;
- б) численность предприятия;
- в) свое физическое здоровье;
- г) количество конкурентов у предприятия.

## **Раздел 2. «Технологии поиска работы»**

### **Форма рубежного контроля – компьютерное тестирование**

#### **Вопросы рубежного контроля**

### **Код контролируемой компетенции УК-1**

1. К числу способов поиска работы относятся:

- А) поиск с помощью частных служб;
- Б) поиск через знакомых;
- В) поиск с помощью государственной службы трудоустройства;
- Г) все ответы верны.

2. Какие фазы можно выделить в процессе поиска новой работы?

- А) первая и вторая;
- Б) начальная и заключительная;
- В) активная и пассивная;
- Г) основная и второстепенная.

3. Какую цель преследует этап установления контакта с работодателем?

- А) получение приглашения на собеседование;
- Б) произвести выгодное впечатление на работодателя;

- В) получение приглашения на вакантную должность;
- Г) выбор из предложенных вакансий.

#### **Код контролируемой компетенции УК-2**

4. Какую цель преследует этап подготовки к собеседованию?

- А) получение приглашения на собеседование;
- Б) произвести выгодное впечатление на работодателя;
- В) получение приглашения на вакантную должность;
- Г) выбор из предложенных вакансий.

5. Какую цель преследует этап прохождения собеседования?

- А) получение приглашения на собеседование;
- Б) произвести выгодное впечатление на работодателя;
- В) получение приглашения на вакантную должность;
- Г) выбор из предложенных вакансий.

6. Какую цель преследует этап принятия решения?

- А) получение приглашения на собеседование;
- Б) произвести выгодное впечатление на работодателя;
- В) получение приглашения на вакантную должность;
- Г) выбор из предложенных вакансий.

#### **Код контролируемой компетенции УК-6**

7. Целью какого этапа является сохранение контактов на случай нового обращения?

- А) этап принятия решения;
- Б) этап прохождения собеседования;
- В) этап обратной связи с руководителями других фирм;
- Г) этап подготовки к собеседованию.

8. Каким способом поиска работы следует воспользоваться соискателю, если он не только хочет найти работу, но и может пройти переподготовку и повышение квалификации совершенно бесплатно?

- А) с помощью государственной службы;
- Б) с помощью частных служб трудоустройства;
- В) с помощью газет и журналов;
- Г) с помощью знакомых.

9. Что не является преимуществом скрытого рынка вакансий?

- А) у вас меньше конкурентов;
- Б) у вас больше конкурентов;
- В) у вас больше шансов найти работу, соответствующую вам;
- Г) у вас есть возможность создать новую должность.

10. От чего не зависит разброс в оплате труда?

- А) от отрасли, в которой вы предполагаете работать;
- Б) от компании, которая нанимает сотрудника;
- В) от вашего внешнего вида;
- Г) от того впечатления, которое вы смогла произвести на работодателя.

**4.3.2. Оценочные материалы для проведения промежуточной аттестации обучающихся по дисциплине (модулю)**

**Вопросы/задания для проведения промежуточной аттестации обучающихся по дисциплине (модулю)**

<b>Коды контролируемой компетенции</b>	<b>Вопросы / задания</b>
УК-1	<p>1. Рынок труда – это:</p> <ul style="list-style-type: none"><li>а) система социально-экономических отношений по найму и оплате безработной части населения, регулируемых трудовыми нормами;</li><li>б) система социально-экономических отношений по поводу распределения и перераспределения занятого населения;</li><li>в) система социально-экономических отношений по поводу формирования, потребления, распределения и перераспределения рабочей силы, ее найма и оплаты, регулируемых трудовыми нормами и проявляющихся как метод управления трудовыми ресурсами;</li><li>г) все ответы верны.</li></ul> <p>2. Как называется вид трудовой деятельности человека, который требует особой подготовки и является источником доходов?</p> <ul style="list-style-type: none"><li>а) профессия;</li><li>б) должность;</li><li>в) квалификация;</li><li>г) нет правильного ответа.</li></ul> <p>3. Как называется квалифицированный человек, «продающий» результаты своего труда?</p> <ul style="list-style-type: none"><li>а) «дилетант»;</li><li>б) «любитель»;</li><li>в) «профессионал»;</li><li>г) нет правильного ответа.</li></ul> <p>4. Выбираемая профессия должна соответствовать:</p> <ul style="list-style-type: none"><li>а) спросу на рынке труда;</li><li>б) интересам;</li><li>в) требованиям работодателя;</li><li>г) все варианты верны.</li></ul> <p>5. Возраст работника снижает вероятность межфирменной мобильности. Потому что с возрастом:</p> <ul style="list-style-type: none"><li>а) ухудшается его здоровье;</li><li>б) увеличивается его специфический человеческий капитал;</li><li>в) повышается его заработная плата;</li><li>г) возрастает его производительность.</li></ul> <p>6. Как называется группа профессий, сходных по предмету труда?</p> <ul style="list-style-type: none"><li>а) тип профессий;</li><li>б) класс профессий;</li><li>в) классификация профессий;</li><li>г) нет правильного ответа.</li></ul>

	<p>7. Как называется документ, содержащий краткую историю карьеры и описание профессионально важных качеств человека, который ищет работу?</p> <p>а) справка;  б) автобиография;  в) резюме;  г) заявление.</p> <p>8. Резюме имеет:</p> <p>а) рекламный характер;  б) творческий характер;  в) исполнительский характер;  г) нет правильного ответа.</p> <p>9. Какова цель резюме?</p> <p>а) знакомство с работодателем;  б) собеседование;  в) знакомство с кандидатом;  г) нет правильного ответа.</p>
УК-2	<p>10. Какой период времени составляет регламент информативной беседы по телефону?</p> <p>а) 1 – 1 мин 15 сек;  б) 2 – 3 мин;  в) 4-5 мин;  г) нет правильного ответа.</p> <p>11. Какие этапы включает в себя структура беседы по телефону?</p> <p>а) вводный;  б) основной;  в) заключительный;  г) все ответы верны.</p> <p>12. Чем завершается правильно проведенный телефонный разговор с потенциальным работодателем?</p> <p>а) приглашением на собеседование;  б) приемом на работу;  в) отказом;  г) нет правильного ответа.</p> <p>13. Как называется интервью с заданными, типовыми вопросами, ответы на которые требуют точной и профессиональной оценки?</p> <p>а) беседа;  б) собеседование;  в) рассказ;  г) нет правильного ответа.</p> <p>14. Как называется вид интервью при приеме на работу, при котором вопросы задаются в заранее установленном порядке?</p> <p>А) «ситуационное»  Б) «стрессовое»  В) «поведенческое»</p>

	<p>Г) «структурированное»</p> <p>15. Какие документы не нужны при трудоустройстве?  а) диплом;  б) справка об окончании кружка;  в) паспорт;  г) резюме.</p> <p>16. Какие документы не относятся к деловым?  а) объяснительная записка;  б) заявление;  в) докладная записка;  г) переписка по интернету.</p> <p>17. Как называется степень соответствия профессиональных возможностей человека требованиям профессии?  а) «профессиональные важные качества»;  б) «профессиональная пригодность»;  в) «профессиональная ориентация»;  г) нет правильного ответа.</p> <p>18. Как называется проверка уровня развития общих и специальных способностей человека, особенностей интеллекта и характера с помощью психологических тестов?  а) «профессиональное тестирование»;  б) «профессиональный опрос»;  в) «профессиональное анкетирование»;  г) нет правильного ответа.</p> <p>19. Как называются способности, определяющие успешность выполнения какого-либо конкретного вида деятельности?  а) «общие»;  б) «профессиональные»;  в) «специальные»;  г) нет правильного ответа.</p>
УК-6	<p>20. Наличие незанятого рабочего места или должности, на которую может быть принят новый работник, называется:  А) «должность»;  Б) «работа»;  В) «вакансия»;  Г) «карьера».</p> <p>21. Как называется профессиональный и служебный путь человека, изменение им своего профессионального и служебного положения?  а) «вакансия»;  б) «карьера»;  в) «работа»;  г) нет правильного ответа.</p> <p>22. Как называется вид карьеры, предполагающий перемещение в смежную функциональную область, а также выполнение конкретной служебной роли на должности, которая не закреплена в организации?</p>



- а) «вертикальная»;
- б) «горизонтальная»;
- в) «перпендикулярная»;
- г) «параллельная».

23. Данный вид модели деловой карьеры представляет собой процесс, при котором работник занимает должность в течение некоторого времени, в течение которого полностью изучает её особенности и специфику. Затем накопленный опыт позволяет сотруднику занять более высокий пост. Как называется такая модель деловой карьеры?

- а) «лестница»;
- б) «грамплин»;
- в) «змея»;
- г) «перепутье».

24. Основным требованием к составлению резюме является:

- а) краткость;
- б) правдивость;
- в) грамотность;
- г) все ответы верны.

25. В данном типе резюме события излагаются в обратном порядке (т.е. начиная с последнего) перечисляются все места работы соискателя и обязанности, которые он выполнял. Выбирают его, если в карьере отмечается устойчивый и последовательный рост. Как называют такой тип резюме?

- а) «функциональный»;
- б) «хронологический»;
- в) «комбинированный»;
- г) нет правильного ответа.

26. Какой тип резюме включает помимо описания профессиональных достижений перечисление основных этапов трудовой биографии?

- а) «функциональный»;
- б) «хронологический»;
- в) «комбинированный»;
- г) нет правильного ответа.

27. Как называется интервью, основная цель которого – отсеять случайных кандидатов, которые явным образом не соответствуют заявленным критериям и ожиданиям работодателя?

- а) «отборочное интервью»;
- б) «отсеивающее интервью»;
- в) «свободное интервью»;
- г) «стрессовое интервью».

28. Во время данного вида собеседования оценивается основная масса информации о претендентах на вакантную должность: опыт работы, личностные качества, ожидаемая зарплата, готовность к выходу на работу и т.д. Как называется такое интервью?

- а) «отборочное интервью»;
- б) «отсеивающее интервью»;
- в) «свободное интервью»;

	<p>г) «стрессовое интервью».</p> <p>29. Как называется государственное учреждение, предоставляющее населению бесплатные услуги по профессиональной ориентации и психологическую поддержку?</p> <p>а) «органы социальной защиты населения»;  б) «центр психологической поддержки»;  в) «центр пенсионного обеспечения населения»;  г) «центр профориентации».</p> <p>30. Куда можно обратиться в поиске подходящей работы?</p> <p>а) в отделение полиции;  б) в отделение связи;  в) в государственную службу занятости;  г) в налоговую инспекцию.</p>
--	--

## РАЗДЕЛ 5. УСЛОВИЯ РЕАЛИЗАЦИИ ДИСЦИПЛИНЫ (МОДУЛЯ)

### 5.1. Перечень основной и дополнительной учебной литературы для освоения дисциплины (модуля)

#### 5.1.1. Основная литература

1. Кязимов, К. Г. Управление человеческими ресурсами: профессиональное обучение и развитие: учебник для вузов / К. Г. Кязимов. — 2-е изд., перераб. и доп. — Москва: Издательство Юрайт, 2023. — 202 с. — (Высшее образование). — ISBN 978-5-534-09762-7. — Текст: электронный // Образовательная платформа Юрайт [сайт]. — URL: <https://urait.ru/bcode/516339>;
2. Семенова, Л. М. Профессиональный имиджбилдинг на рынке труда: учебник и практикум для вузов / Л. М. Семенова. — Москва: Издательство Юрайт, 2023. — 243 с. — (Высшее образование). — ISBN 978-5-534-11387-7. — Текст: электронный // Образовательная платформа Юрайт [сайт]. — URL: <https://urait.ru/bcode/517497>.

#### 5.1.2. Дополнительная литература

1. Управление человеческими ресурсами: учебник и практикум для вузов / О. А. Лапшова [и др.]; под общей редакцией О. А. Лапшовой. — Москва: Издательство Юрайт, 2023. — 406 с. — (Высшее образование). — ISBN 978-5-9916-8761-4. — Текст: электронный // Образовательная платформа Юрайт [сайт]. — URL: <https://urait.ru/bcode/511328>;
2. Анисимов, А. Ю. Управление персоналом организации: учебник для вузов / А. Ю. Анисимов, О. А. Пятаева, Е. П. Грабская. — Москва: Издательство Юрайт, 2023. — 278 с. — (Высшее образование). — ISBN 978-5-534-14305-8. — Текст: электронный // Образовательная платформа Юрайт [сайт]. — URL: <https://urait.ru/bcode/519897>.

### 5.2. Перечень ресурсов информационно-коммуникационной сети «Интернет», необходимых для освоения дисциплины (модуля)

№№	Название электронного ресурса	Описание электронного ресурса	Используемый для работы адрес
1.	ЭБС «Университетская»	Электронная библиотека, обеспечивающая	<a href="http://biblioclub.ru/">http://biblioclub.ru/</a>

	библиотека онлайн»	доступ высших и средних учебных заведений, публичных библиотек и корпоративных пользователей к наиболее востребованным материалам по всем отраслям знаний от ведущих российских издательств	
2.	Научная электронная библиотека eLIBRARY.ru	Крупнейший российский информационно-аналитический портал в области науки, технологии, медицины и образования, содержащий рефераты и полные тексты более 34 млн научных публикаций и патентов	<a href="http://elibrary.ru/">http://elibrary.ru/</a>
3.	Образовательная платформа Юрайт	Электронно-библиотечная система для ВУЗов, ССУЗов, обеспечивающая доступ к учебникам, учебной и методической литературе по различным дисциплинам.	<a href="https://urait.ru/">https://urait.ru/</a>
4.	База данных "EastView"	Полнотекстовая база данных периодических изданий	<a href="https://dlib.eastview.com">https://dlib.eastview.com</a>
5.	Электронная библиотека "Grebennikon"	Библиотека предоставляет доступ более чем к 30 журналам, выпускаемых Издательским домом "Гребенников".	<a href="https://grebennikon.ru/">https://grebennikon.ru/</a>

### 5.3. Методические указания для обучающихся по освоению дисциплины (модуля)

Освоение обучающимся дисциплины (модуля) предполагает изучение материалов дисциплины (модуля) на аудиторных занятиях и в ходе самостоятельной работы. Аудиторные занятия проходят в форме лекций и практических занятий.

При подготовке к аудиторным занятиям необходимо помнить особенности каждой формы его проведения.

Подготовка к учебному занятию лекционного типа заключается в следующем.

С целью обеспечения успешного обучения обучающийся должен готовиться к лекции, так как она является важнейшей формой организации учебного процесса, поскольку:

- знакомит с новым учебным материалом;
- разъясняет учебные элементы, трудные для понимания;
- систематизирует учебный материал;
- ориентирует в учебном процессе.

С этой целью:

- внимательно прочитайте материал предыдущей лекции;
- ознакомьтесь с материалом предыдущей лекции по учебнику и учебным пособиям;
- внесите дополнения к полученным ранее знаниям по теме лекции на полях лекционной тетради;
- запишите возможные вопросы, которые вы зададите лектору на лекции по материалу изученной лекции;
- постарайтесь уяснить место изучаемой темы в своей подготовке;
- узнайте тему предстоящей лекции (по тематическому плану, по информации лектора) и запишите информацию, которой вы владеете по данному вопросу.

Подготовка к практическому занятию

При подготовке и работе во время проведения практического занятия следует обратить внимание на следующие моменты: на процесс предварительной подготовки, на работу во время занятия, обработку полученных результатов, исправление полученных замечаний.

Предварительная подготовка к практическому занятию заключается в изучении теоретического материала в отведенное для самостоятельной работы время, ознакомление с

инструктивными материалами с целью осознания задач практического занятия, техники безопасности при работе на занятии.

Работа во время проведения практического занятия включает:

- консультирование студентов преподавателями и вспомогательным персоналом с целью предоставления исчерпывающей информации, необходимой для самостоятельного выполнения предложенных преподавателем задач, ознакомление с правилами техники безопасности при работе на занятии;
- самостоятельное выполнение заданий согласно обозначенной учебной программой тематики.

Обработка, обобщение полученных результатов практического занятия проводится обучающимися самостоятельно или под руководством преподавателя (в зависимости от степени сложности поставленных задач) Главным результатом в данном случае служит получение положительной оценки по каждому практическому занятию. Это является необходимым условием при проведении рубежного контроля и допуска к зачету. При получении неудовлетворительных результатов обучающийся имеет право в дополнительное время передать преподавателю работу до проведения промежуточной аттестации.

#### **5.4. Информационно-технологическое обеспечение образовательного процесса по дисциплины (модуля)**

##### **5.4.1. Средства информационных технологий**

1. Персональные компьютеры;
2. Средства доступа в Интернет;
3. Проектор.

##### **5.4.2. Лицензионное и свободно распространяемое программное обеспечение, в том числе отечественного производства:**

1. Операционная система: Astra Linux SE
2. Пакет офисных программ: LibreOffice
3. Справочная система Консультант+
4. Okular или Acrobat Reader DC
5. Ark или 7-zip
6. User Gate
7. TrueConf (client)

##### **5.4.3. Информационные справочные системы и профессиональные базы данных**

<b>№№</b>	<b>Название электронного ресурса</b>	<b>Описание электронного ресурса</b>	<b>Используемый для работы адрес</b>
1.	ЭБС «Университетская библиотека онлайн»	Электронная библиотека, обеспечивающая доступ высших и средних учебных заведений, публичных библиотек и корпоративных пользователей к наиболее востребованным материалам по всем отраслям знаний от ведущих российских издательств	<a href="http://biblioclub.ru/">http://biblioclub.ru/</a>
2.	Научная электронная библиотека eLIBRARY.ru	Крупнейший российский информационно-аналитический портал в области науки, технологии, медицины и образования, содержащий рефераты и полные тексты более	<a href="http://elibrary.ru/">http://elibrary.ru/</a>

		34 млн научных публикаций и патентов	
3.	Образовательная платформа Юрайт	Электронно-библиотечная система для ВУЗов, ССУЗов, обеспечивающая доступ к учебникам, учебной и методической литературе по различным дисциплинам.	<a href="https://urait.ru/">https://urait.ru/</a>
4.	База данных "EastView"	Полнотекстовая база данных периодических изданий	<a href="https://dlib.eastview.com">https://dlib.eastview.com</a>
5.	Электронная библиотека "Grebennikon"	Библиотека предоставляет доступ более чем к 30 журналам, выпускаемых Издательским домом "Гребенников".	<a href="https://grebennikon.ru/">https://grebennikon.ru/</a>

### **5.5. Материально-техническое обеспечение образовательного процесса по дисциплине (модулю)**

Для изучения дисциплины (модуля) используются:

**Учебная аудитория для занятий лекционного типа** оснащена специализированной мебелью (стол для преподавателя, парты, стулья, доска для написания мелом); техническими средствами обучения (видеопроекторное оборудование, средства звуковоспроизведения и экран, имеющие выход в сеть Интернет).

**Учебная аудитория для занятий семинарского типа:** оснащена специализированной мебелью (стол для преподавателя, парты, стулья, доска для написания мелом); техническими средствами обучения (видеопроекторное оборудование, средства звуковоспроизведения и экран, имеющие выход в сеть Интернет).

**Помещения для самостоятельной работы обучающихся:** оснащены специализированной мебелью (парты, стулья) техническими средствами обучения (персональные компьютеры с доступом в сеть Интернет и обеспечением доступа в электронно-информационную среду университета, программным обеспечением).

### **5.6. Образовательные технологии**

При реализации дисциплины (модуля) применяются различные образовательные технологии, в том числе технологии электронного обучения.

Освоение дисциплины (модуля) предусматривает использование в учебном процессе активных и интерактивных форм проведения учебных занятий в форме разбора конкретных ситуаций в сочетании с внеаудиторной работой с целью формирования и развития **профессиональных** навыков обучающихся.

При освоении дисциплины (модуля) предусмотрено применение электронного обучения и дистанционных образовательных технологий.

Учебные часы дисциплины (модуля) предусматривают классическую контактную работу преподавателя с обучающимся в аудитории и контактную работу посредством электронной информационно-образовательной среды в синхронном и асинхронном режиме (вне аудитории) посредством применения возможностей компьютерных технологий (электронная почта, электронный учебник, тестирование).

В рамках дисциплины (модуля) предусмотрены встречи с руководителями и работниками организаций, деятельность которых связана с *направленностью* реализуемой основной профессиональной образовательной программы.

## ЛИСТ РЕГИСТРАЦИИ ИЗМЕНЕНИЙ

№ п/п	Содержание изменения	Реквизиты документа об утверждении изменения	Дата введения изменения
1.	Утверждена и введена в действие решением Ученого совета факультета на основании Федерального государственного образовательного стандарта высшего образования – бакалавриата по направлению подготовки 40.03.01 Юриспруденция, утвержденного приказом Министерства науки и высшего образования Российской Федерации от 13 августа 2020 г. № 1011	Протокол Ученого совета факультета № 9 от 26 апреля 2023 года	01.09.2023
2.			
3.			



Министерство науки и высшего образования Российской Федерации  
Федеральное государственное бюджетное образовательное учреждение  
высшего образования  
«Российский государственный социальный университет»

УТВЕРЖДАЮ

и.о. декана факультета политических и социальных  
технологий

\_\_\_\_\_/Пивнева С.В./

29.05.2023 г.

**РАБОЧАЯ ПРОГРАММА ДИСЦИПЛИНЫ (МОДУЛЯ)  
ВВЕДЕНИЕ В АНАЛИТИЧЕСКИЕ ИССЛЕДОВАНИЯ  
ИНФОРМАЦИОННЫХ РЕСУРСОВ**

**Направление подготовки**  
*40.03.01 Юриспруденция*

**Направленность**  
*«Гражданско-правовая (Правовые основы искусственного интеллекта)»*

**ОБРАЗОВАТЕЛЬНАЯ ПРОГРАММА ВЫСШЕГО ОБРАЗОВАНИЯ –  
ПРОГРАММА БАКАЛАВРИАТА**

**Форма обучения**  
*Очно-заочная*

Рабочая программа дисциплины (модуля) «Введение в аналитические исследования информационных ресурсов» разработана на основании федерального государственного образовательного стандарта высшего образования – бакалавриата по направлению подготовки **40.03.01 Юриспруденция**, утвержденного приказом Министерства науки и высшего образования Российской Федерации от 13 августа 2020 г. № 1011, учебного плана по основной профессиональной образовательной программе высшего образования – программе *бакалавриата* по направлению Юриспруденция.

Рабочая программа дисциплины (модуля) разработана рабочей группой в составе: Щербаков Андрей Юрьевич, заведующий кафедрой "Когнитивно-аналитических и нейро-прикладных технологий" РГСУ, доктор технических наук, профессор.

Рабочая программа дисциплины (модуля) обсуждена и утверждена на заседании кафедры "Когнитивно-аналитических и нейро-прикладных технологий"

(наименование кафедры)

Протокол № 09 от «29» мая 2023 года

Заведующий кафедрой,  
доктор технических наук,  
профессор

  
\_\_\_\_\_  
(подпись)

А.Ю. Щербаков



## СОДЕРЖАНИЕ

<b>РАЗДЕЛ 1. ПАСПОРТ РАБОЧЕЙ ПРОГРАММЫ ДИСЦИПЛИНЫ (МОДУЛЯ)</b> .....	<b>4</b>
1.1 Цель и задачи дисциплины (модуля).....	4
1.2 Планируемые результаты обучения по дисциплине (модулю) в рамках планируемых результатов освоения основной профессиональной образовательной программы высшего образования – программы бакалавриата, соотнесенные с установленными индикаторами достижения компетенций. ....	4
<b>РАЗДЕЛ 2. СТРУКТУРА И СОДЕРЖАНИЕ ДИСЦИПЛИНЫ (МОДУЛЯ)</b> .....	<b>5</b>
2.1 Объем дисциплины (модуля), включая контактную работу обучающегося с педагогическими работниками и самостоятельную работу обучающегося .....	5
2.2. Учебно-тематический план дисциплины (модуля) .....	5
2.3. Содержание дисциплины (модуля).....	7
<b>РАЗДЕЛ 3. УЧЕБНО-МЕТОДИЧЕСКОЕ ОБЕСПЕЧЕНИЕ САМОСТОЯТЕЛЬНОЙ РАБОТЫ ОБУЧАЮЩИХСЯ ПО ДИСЦИПЛИНЕ (МОДУЛЮ)</b> .....	<b>13</b>
3.1. Виды самостоятельной работы обучающихся по дисциплине (модулю) .....	13
3.2. Задания для самостоятельной работы .....	13
3.3. Методические указания к самостоятельной работе по дисциплине (модулю) .....	15
<b>РАЗДЕЛ 4. ОЦЕНОЧНЫЕ МАТЕРИАЛЫ ПО ДИСЦИПЛИНЕ (МОДУЛЮ)</b> .....	<b>16</b>
4.1. Форма промежуточной аттестации обучающегося по дисциплине (модулю) .....	16
4.2. Оценочные материалы, определяющие процедуры оценивания знаний, умений, навыков и (или) опыта деятельности, характеризующих этапы формирования компетенций.....	16
4.2.1. Организационные основы применения балльно-рейтинговой системы оценки успеваемости обучающихся по дисциплине (модулю).....	16
4.2.2. Проведение текущего контроля успеваемости обучающихся по дисциплине (модулю) в соответствии с балльно-рейтинговой системой оценки успеваемости обучающегося.....	17
4.2.3. Проведение промежуточной аттестации обучающихся по дисциплине (модулю) в соответствии с балльно-рейтинговой системой оценки успеваемости обучающегося.....	17
4.3. Перечень заданий для проведения текущей и промежуточной оценки знаний, умений, навыков и (или) опыта деятельности, характеризующих этапы формирования компетенций.....	19
4.3.1. Оценочные материалы для проведения текущей аттестации и рубежного контроля, обучающихся по дисциплине (модулю).....	19
4.3.2. Оценочные материалы для проведения промежуточной аттестации обучающихся по дисциплине (модулю) .....	21
<b>РАЗДЕЛ 5. УСЛОВИЯ РЕАЛИЗАЦИИ ДИСЦИПЛИНЫ (МОДУЛЯ)</b> .....	<b>22</b>
5.1. Перечень основной и дополнительной учебной литературы для освоения дисциплины (модуля) .....	22
5.1.1. Основная литература.....	22
5.1.2. Дополнительная литература.....	23
5.2 Перечень ресурсов информационно-коммуникационной сети «Интернет», необходимых для освоения дисциплины (модуля).....	23
5.3 Методические указания для обучающихся по освоению дисциплины (модуля).....	23
5.4 Информационно-технологическое обеспечение образовательного процесса по дисциплине (модуля) .	24
5.4.1. Средства информационных технологий: .....	24
5.4.2. Лицензионное и свободно распространяемое программное обеспечение, в том числе отечественного производства:.....	25
5.4.3. Информационные справочные системы и профессиональные базы данных .....	25
5.5. Материально-техническое обеспечение образовательного процесса по дисциплине (модулю).....	25
5.6. Образовательные технологии.....	26
<b>ЛИСТ РЕГИСТРАЦИИ ИЗМЕНЕНИЙ</b> .....	<b>27</b>

## РАЗДЕЛ 1. ПАСПОРТ РАБОЧЕЙ ПРОГРАММЫ ДИСЦИПЛИНЫ (МОДУЛЯ)

### 1.1 Цель и задачи дисциплины (модуля)

Цель дисциплины (модуля) заключается в получении обучающимися теоретических знаний об информационных системах и технологиях с последующим применением в профессиональной сфере, в формировании практических навыков по информационной безопасности, развитию навыков поиска, критического анализа и синтеза информации.

Задачи дисциплины (модуля):

1. понять реальные возможности современных информационных систем и технологий для аналитической работы, управления бизнесом и обеспечения его безопасности;
2. усвоить теоретические знания об основных информационных ресурсах, методах поиска и поисковых механизмах, о приемах пользования ими;
3. научить анализировать информацию, грамотно составлять поисковые запросы, снижать круг поиска до приемлемых величин, а также убеждаться в достоверности информации;
4. формировать представления о приемах, поисковых сайтах и программах для специализированного поиска информации;
5. обучить навыкам работы с наиболее интересными системами веб-аналитики.

**1.2 Планируемые результаты обучения по дисциплине (модулю) в рамках планируемых результатов освоения основной профессиональной образовательной программы высшего образования – программы бакалавриата, соотнесенные с установленными индикаторами достижения компетенций.**

Процесс освоения дисциплины (модуля) направлен на формирование у обучающихся следующих компетенций: УК-1 в соответствии с учебным планом.

В результате освоения дисциплины (модуля) обучающийся должен демонстрировать следующие результаты:

Категория компетенций (при наличии)	Код компетенции Формулировка компетенции	Код и наименование индикатора достижения компетенции	Результаты обучения
Системное и критическое мышление	УК-1. Способен осуществлять поиск, критический анализ и синтез информации, применять системный подход для решения поставленных задач	УК-1.1 Находит и критически оценивает информацию, необходимую для решения задачи.	Знать: основы поиска информации в информационных системах Уметь: работать с агрегаторами новостей, электронными подписками, социальными сетями, форумами
		УК-1.2 Предлагает различные варианты решения задачи, оценивая их последствия на основе синтеза и критического анализа информации.	Знать: виды спама и нежелательного контента, методы и средства борьбы с ними Уметь: использовать современные средства поиска, анализа и интерпретации информации и информационные технологии для выполнения поставленных задач
		УК-1.3.Выбирает оптимальный вариант решения задачи, аргументируя свой	Знать: о существующем ассортименте платформ и инструментальных программно-аппаратных средств для реализации

		выбор.	информационных систем. Уметь: работать с большими объемами информации
--	--	--------	--

## РАЗДЕЛ 2. СТРУКТУРА И СОДЕРЖАНИЕ ДИСЦИПЛИНЫ (МОДУЛЯ)

### 2.1 Объем дисциплины (модуля), включая контактную работу обучающегося с педагогическими работниками и самостоятельную работу обучающегося

Общая трудоемкость дисциплины (модуля) составляет 2 зачетные единицы.

#### Очно-заочная форма обучения

Вид учебной работы	Всего часов	Семестр
		1
<b>Контактная работа обучающихся с педагогическими работниками</b>	<b>24</b>	<b>24</b>
Лекционные занятия	16	16
<i>из них: в форме практической подготовки</i>		
Практические занятия	8	8
<i>из них: в форме практической подготовки</i>		
<b>Самостоятельная работа обучающихся</b>	<b>39</b>	<b>39</b>
<b>Контроль промежуточной аттестации</b>	<b>9</b>	<b>9</b>
Форма промежуточной аттестации	зачет	зачет
<b>ОБЪЕМ ДИСЦИПЛИНЫ (МОДУЛЯ) В ЧАСАХ</b>	<b>72</b>	<b>72</b>

### 2.2. Учебно-тематический план дисциплины (модуля)

#### Очно-заочная форма обучения

Раздел, тема	Виды учебной работы, академических часов									
	Всего	Самостоятельная работа	Контактная работа обучающихся с педагогическими работниками							
			Всего	Лекционные занятия <i>из них: в форме практической подготовки</i>	Практические занятия <i>из них: в форме практической подготовки</i>	Лабораторные занятия <i>из них: в форме практической подготовки</i>	Консультации / Иная контактная работа <i>из них: в форме практической подготовки</i>			

Раздел, тема	Виды учебной работы, академических часов									
	Всего	Самостоятельная работа	Контактная работа обучающихся с педагогическими работниками							
			Всего	Лекционные занятия	из них: в форме практической подготовки	Практические занятия	из них: в форме практической подготовки	Лабораторные занятия	из них: в форме практической подготовки	Консультации / Иная контактная работа
<b>Семестр 1</b>										
<b>Раздел 1. Аналитическая работа в глобальных сетях и информационных системах.</b>	<b>28</b>	<b>16</b>	<b>12</b>	<b>8</b>		<b>4</b>				
Тема 1.1. Понятие аналитической работы в глобальных сетях и информационных системах. Определение стартового уровня владения компетенцией. Основы поиска информации	7	4	3	2		1				
Тема 1.2. Специальные главы математики, необходимые для работы аналитика (основы комбинаторики, теории вероятностей и теории множеств). Категории системного анализа	7	4	3	2		1				
Тема 1.3. Основные механизмы поиска в поисковой машине. Подходы к определению достоверности информации.	7	4	3	2		1				
Тема 1.4. Уточнение информации из различных источников, применение альтернативных источников информации.	7	4	3	2		1				
<b>Раздел 2. Работа с большими данными</b>	<b>35</b>	<b>23</b>	<b>12</b>	<b>8</b>		<b>4</b>				
Тема 2.1. Работа с большими данными. Словари и библиометрия. Базы данных РИНЦ и наукометрия. Определение местоположений и параметров организаций и юридических лиц	8	5	3	2		1				
Тема 2.2. Сравнение больших массивов текстовых данных. Анализ книг и справочников.	9	6	3	2		1				
Тема 2.3. Статистический	9	6	3	2		1				

Раздел, тема	Виды учебной работы, академических часов									
	Всего	Самостоятельная работа	Контактная работа обучающихся с педагогическими работниками							
			Всего	Лекционные занятия	из них: в форме практической подготовки	Практические занятия	из них: в форме практической подготовки	Лабораторные занятия	из них: в форме практической подготовки	Консультации / Иная контактная работа
анализ информации. Основные понятия статистики текста.										
Тема 2.4. Системы автоматизированного перевода. Подходы к мультязыковому поиску	9	6	3	2			1			
<b>Контроль промежуточной аттестации (час)</b>	<b>9</b>									
<i>Форма промежуточной аттестации</i>	<i>зачет</i>									
<b>Общий объем, часов</b>	<b>72</b>	<b>39</b>	<b>24</b>	<b>16</b>			<b>8</b>			

### 2.3. Содержание дисциплины (модуля)

#### РАЗДЕЛ 1. Аналитическая работа в глобальных сетях и информационных системах.

**Тема 1.1. Понятие аналитической работы в глобальных сетях и информационных системах. Определение стартового уровня владения компетенцией. Основы поиска информации.**

##### Перечень изучаемых элементов содержания

Основные понятия современных глобальных информационных систем. Источник информации в современном понимании. Модель компьютерной системы. Подсистемы или компоненты компьютерной системы. Компьютерная система и системный аналитик. Задачи системных исследований, предназначенных для принятия адекватных управленческих решений. Сущность информационно-аналитической работы. Принципы информационно-аналитической работы. Общие методы информационно-аналитической работы. Законы информационно-аналитической работы. Модель вычислительной системы, принадлежащей фон Нейману. Понятие субъектов и объектов компьютерной системы. Отличие понятия «субъекта компьютерной системы» от «пользователя-человека». Источники информации и их свойства. Аналитика в глобальных сетях. Этапы проведения системных исследований с использованием

информационных систем. Обзор поисковых систем. Профессиональный поиск, как составная часть работы аналитика. Способы, которыми поисковые машины выполняют свои функции.

**Тема 1.2. Специальные главы математики, необходимые для работы аналитика (основы комбинаторики, теории вероятностей и теории множеств). Категории системного анализа.**

#### **Перечень изучаемых элементов содержания**

Связь математики и современных инструментов анализа данных. Особенности применения линейной алгебры в анализе данных. Практическое значение производной и интеграла. Алгоритм градиентного спуска, который лежит в основе нейронных сетей и градиентного бустинга. Методы линейной регрессии и сингулярного разложения. Связь собственных чисел с матричными разложениями PCA и SVD. Размерность больших данных и их визуализация. Теорема Байеса и другие формулы теории вероятностей, понятие A/B-тест, доверительный интервал и бутстрап. Понятие системы, характеристика основных определений системы, свойства и структура систем. Понятие системного анализа и его основные принципы. Виды категорий системного анализа. Основные представления системного анализа как методологии решения проблем.

**Тема 1.3. Основные механизмы поиска в поисковой машине. Подходы к определению достоверности информации.**

#### **Перечень изучаемых элементов содержания**

Этапы проведения системных исследований. Три рабочие фазы проведения системных исследований в открытых сетях и общедоступных массивах информации. Декомпозиция поискового запроса. Дополнительный поиск и перекрестные проверки для подтверждения достоверности полученных данных. Средства контроля достоверности информации. Подготовка заключения аналитика для передачи информации заказчику поисковых работ. Дополнительные требования профессионального поиска в Интернете: полнота, достоверность, скорость. Основная задача поисковых систем. Условное разделение поисковых систем на два класса. Три основных и принципиально одинаковых функций работы поисковых машин. Специальная программа-робот спайдер (spider, паук) для построения списка слов, найденных на странице. Работа поисковой машины на примере. Обзор поисковых систем. Рекомендации по практическому нахождению информации с помощью поисковых систем. Дополнительные операторы, позволяющие получить дополнительную информацию о поиске. Работа с различными числовыми данными.

**Тема 1.4. Уточнение информации из различных источников, применение альтернативных источников информации.**

## **Перечень изучаемых элементов содержания**

Понятие информации. Информационный канал. Подходы к определению информации. Теория К. Шеннона. Основные аспекты теории информации. Источник информации. Первичные источники информации. Вторичные источники информации. Классификация информационных ресурсов сети Интернет. Структура источников деловой информации. Основные критериальные характеристики информационного поиска. Оценки результатов поиска информации. Информация из поискового массива. Закон целевой достаточности информации. Дискретные и непрерывные сообщения, передатчик, канал передачи, приемник, получатель. Кибернетико-семиотический подход к теории информации. Структурно-синтаксический, логико-семантический и прагматический аспекты природы информации. Прагматический аспект понятия «информации». Оценка достоверности информации по схеме Кента. Категории альтернативных источников информации. Что такое "альтернативные данные". Альтернативные источники информации как инструмент конкурентной разведки.

## **ЗАДАНИЯ К ПРАКТИЧЕСКИМ ЗАНЯТИЯМ РАЗДЕЛА 1**

**Тема практического занятия 1.1.: Понятие аналитической работы в глобальных сетях и информационных системах. Определение стартового уровня владения компетенцией. Основы поиска информации.**

**Форма практического задания:** дискуссия

**Вопросы для самоподготовки:**

1. Дайте определение модели компьютерной системы (КС).
2. Назовите задачи системных исследований, предназначенных для принятия адекватных управленческих решений.
3. Сформулируйте сущность и принципы информационно-аналитической работы.
4. Выделите и раскройте три рабочие фазы при проведении системных исследований в открытых сетях и общедоступных массивах информации.
5. Сформулируйте важнейшие свойства субъектов и объектов, которые относятся к числу системообразующих компонентов компьютерной системы.
6. Сравните поисковые системы для поиска информации в интернете.

**Тема практического занятия 1.2.: Специальные главы математики, необходимые для работы аналитика (основы комбинаторики, теории вероятностей и теории множеств). Категории системного анализа**

**Форма практического задания:** дискуссия

**Вопросы для самоподготовки:**

1. Расскажите об особенностях применения линейной алгебры в анализе данных.
2. Раскройте содержание теоремы Байеса и других формул теории вероятностей.
3. Расскажите практическое значение производной и интеграла.

4. Опишите алгоритм градиентного спуска, который лежит в основе нейронных сетей и градиентного бустинга.
5. Дайте определение системного анализа и сформулируйте его основные принципы.
6. Назовите виды категорий системного анализа.

**Тема практического занятия 1.3.: Основные механизмы поиска в поисковой машине. Подходы к определению достоверности информации.**

**Форма практического задания:** дискуссия

**Вопросы для самоподготовки:**

1. Назовите этапы проведения системных исследований. Опишите три рабочие фазы проведения системных исследований в открытых сетях и общедоступных массивах информации.
2. Сформулируйте основную задачу поисковых систем. Обзор поисковых систем.
3. Покажите работу поисковой машины на примере системы.
4. Опишите средства контроля достоверности информации.
5. Выполните подготовку заключения аналитика для передачи информации заказчику поисковых работ.

**Тема практического занятия 1.4.: Уточнение информации из различных источников, применение альтернативных источников информации.**

**Форма практического задания:** дискуссия

**Вопросы для самоподготовки:**

1. Раскройте понятие информации, информационного канала. Перечислите подходы к определению информации.
2. Что такое первичные и вторичные источники информации.
3. Назовите критерии характеристик информационного поиска.
4. Опишите теорию К.Шеннона.
5. Выполните оценку результатов поиска информации.
6. Сформулируйте закон целевой достаточности информации.
7. Что такое "альтернативные данные". Альтернативные источники информации как инструмент конкурентной разведки.

## **РУБЕЖНЫЙ КОНТРОЛЬ К РАЗДЕЛУ 1**

**Форма рубежного контроля – контрольная работа**

### **РАЗДЕЛ 2. Работа с большими данными**

**Тема 2.1. Работа с большими данными. Словари и библиометрия. Базы данных РИНЦ и наукометрия. Определение местоположений и параметров организаций и юридических лиц.**

**Перечень изучаемых элементов содержания**

Понятие больших данных. Направления применения больших данных. История развития наукометрии. Наукометрическая база данных. Какие наукометрические базы данных есть в России. Основные наукометрические показатели. Виды научных баз данных. Библиометрия как



научная дисциплина. Российский индекс научного цитирования (РИНЦ). Использование "индексов цитирования" для оценки результативности научной деятельности. Цель РИНЦ. Обзоры наукометрических индикаторов и ресурсов. Основные задачи, которые решает проект РИНЦ. Международные наукометрические базы данных. Что означает "геолокация". Практическое применение геолокации. Как работает геолокация. Геопозиция: что такое и как она определяется. Методы определения геопозиции.

## **Тема 2.2. Сравнение больших массивов текстовых данных. Анализ книг и справочников.**

### **Перечень изучаемых элементов содержания**

Наилучшее определение категории Большие данные (Big Data). Большие данные и бизнес-аналитика. Методики анализа больших данных. Метод преобразования и сравнения текстовой информации. Инструменты и способы анализа текстовой информации. Типовая функциональная архитектура системы текстовой аналитики. Четыре фактора, влияющих на выбор системы анализа текстовой информации.

## **Тема 2.3. Статистический анализ информации. Основные понятия статистики текста.**

### **Перечень изучаемых элементов содержания**

Виды научной и прикладной деятельности в области статистических методов анализа данных (по степени специфичности методов, сопряженной с погруженностью в конкретные проблемы). Дисперсионный анализ. Цель и сущность. Методы статистического анализа текста. Частотный анализ. Ранжирование данных. Закон Бредфорда-Ципфа. Контент-анализ. История появления контент-анализа. Процедура контент-анализа. Сбор и первичная обработка данных контент-анализа. Интерпретация и синтезирование результатов. Виды контент-анализа. Назначение контент-анализа.

## **Тема 2.4. Системы автоматизированного перевода. Подходы к мультязыковому поиску**

### **Перечень изучаемых элементов содержания**

Принцип работы современного машинного перевода. Автоматизированный и машинный переводы. Системы автоматизированного перевода. Условные категории задач обработки текста. Извлечение смысла. Неструктурированные данные. Анализ неструктурированных данных. Автоматическая обработка текстов (АОТ). Компьютерная лингвистика. Методы машинного обучения, статистического анализа. Модель Маркова, логические модели и модификации этих методов с учетом специфики Больших Данных. Джорджтаунский эксперимент. Задачи

компьютерной лингвистики. Анализ и градация мнений. Анализ тональности высказываний. Классификация текстов по темам. Генерация речи. Ведение диалога. Проверка правописания. Извлечение смысла из текста. Поиск ответов на вопросы. Классификация системы АОТ. Мультиязычные системы. Три способа реализации мультиязычности.

## **ЗАДАНИЯ К ПРАКТИЧЕСКИМ ЗАНЯТИЯМ РАЗДЕЛА 2**

**Тема практического занятия 2.1.: Работа с большими данными. Словари и библиометрия. Базы данных РИНЦ и наукометрия. Определение местоположений и параметров организаций и юридических лиц.**

**Форма практического задания:** дискуссия

**Вопросы для самоподготовки:**

1. Дайте определение понятия Больших данных.
2. Проанализируйте области применения Больших данных.
3. Расскажите историю развития наукометрии.
4. Дайте определение библиометрии как научной дисциплины.
5. Что является объектами изучения в библиометрических исследованиях.
6. Перечислите наукометрические базы данных в России.
7. Что такое Российский индекс научного цитирования (РИНЦ). Назовите цель и основные задачи, которые решает проект РИНЦ.
8. Расскажите о геолокации и геопозиция. Покажите их соотношение друг с другом.

**Тема практического занятия 2.2.: Сравнение больших массивов текстовых данных. Анализ книг и справочников.**

**Форма практического задания:** дискуссия

**Вопросы для самоподготовки:**

1. Выполните сравнительную характеристику категорий "Большие данные и бизнес-аналитика".
2. Опишите Метод преобразования и сравнения текстовой информации.
3. Назовите инструменты и способы анализа текстовой информации.
4. Какие факторы влияют на выбор системы анализа текстовой информации.

**Тема практического занятия 2.3.: Статистический анализ информации. Основные понятия статистики текста.**

**Форма практического задания:** дискуссия

**Вопросы для самоподготовки:**

1. Дайте определение статистического анализа информации.
2. Расскажите о видах научной и прикладной деятельности в области статистических методов анализа данных.
3. Опишите методы статистического анализа текста.
4. В чем заключается цель и сущность дисперсионного анализа

5. Раскройте содержание понятия контент-анализа. Виды и назначение контент-анализа.

**Тема практического занятия 2.4.: Системы автоматизированного перевода. Подходы к мультязыковому поиску**

**Форма практического задания:** дискуссия

**Вопросы для самоподготовки:**

1. Расскажите о развитии систем машинного перевода. Что такое Джорджтаунский эксперимент.
2. В чем отличие машинного (автоматического) перевода от автоматизированного перевода.
3. Назовите основные направления развития систем машинного перевода (Machine Translation, MT).
4. Раскройте содержание понятия Системы автоматизированного перевода.
5. Расскажите о принципах безопасного внедрения мультязычности и тонкостях ее настройки.

**РУБЕЖНЫЙ КОНТРОЛЬ К РАЗДЕЛУ 2**

**Форма рубежного контроля – контрольная работа**

**РАЗДЕЛ 3. УЧЕБНО-МЕТОДИЧЕСКОЕ ОБЕСПЕЧЕНИЕ САМОСТОЯТЕЛЬНОЙ РАБОТЫ ОБУЧАЮЩИХСЯ ПО ДИСЦИПЛИНЕ (МОДУЛЮ)**

**3.1. Виды самостоятельной работы обучающихся по дисциплине (модулю)**

*Очно-заочной формы обучения*

Раздел, тема	Количество часов	Вид самостоятельной работы
<b>Семестр 1</b>		
Раздел 1. Аналитическая работа в глобальных сетях и информационных системах.	6	Подготовка реферата
	6	Подготовка к контрольной работе
	4	Самостоятельное изучение материала раздела/темы
Раздел 2. Работа с большими данными	8	Подготовка реферата
	8	Подготовка к контрольной работе
	7	Самостоятельное изучение материала раздела/темы
<b>Общий объем по дисциплине (модулю), часов</b>	39	

**3.2. Задания для самостоятельной работы**

**Задания для самостоятельной работы к Разделу 1**

**Форма задания:** реферат

**Примерный перечень тем рефератов к разделу 1:**

1. Основные понятия современных глобальных информационных систем.
2. Аналитика в глобальных сетях.
3. Компьютерная система и системный аналитик.
4. Стратегические алгоритмы анализа информации.
5. Безопасность веб-приложений.
6. Источники информации и их свойства.
7. Этапы проведения системных исследований в открытых сетях и общедоступных массивах информации.
8. Обзор поисковых систем.
9. Практическое использование поисковых систем (на примере).
10. Дополнительные операторы (специализированные конструкции), позволяющие получить дополнительную информацию о поиске.
11. Дополнительные механизмы системного анализа в открытой сети.
12. Информация и ее свойства Источники информации.
13. Общая характеристика информационно-аналитической работы.
14. Методы информационно-аналитической работы.
15. Этапы накопления и подготовки информации.

## **Задания для самостоятельной работы к Разделу 2**

**Форма задания:** реферат

### **Примерный перечень тем рефератов к разделу 2:**

1. История развития наукометрии.
2. Основные наукометрические показатели.
3. Методика анализа больших данных.
4. Метод расчёта индекса Хирша. Сходство и отличие индекса Хирша от Российского индекса научного цитирования.
5. Российский индекс научного цитирования.
6. Метод преобразования и сравнения текстовой информации.
7. Обзор методов интеллектуального анализа научных текстов.
8. Электронные сетевые научные ресурсы и другие источники данных.
9. Библиометрия как научная дисциплина.
10. Методология библиометрических исследований.
11. Особенности статистики и статистического анализа.
12. Статистические методы в контексте исследования текстов и определение возможностей их применения.
13. Методы и инструменты текстовой аналитики, используемые для решения проблемы больших данных.
14. Машинный перевод: современные технологии.

### **Литература для самостоятельного изучения к Разделу 1-2.**

#### **Основная литература**

1. *Глазков, А. В.* Семантика: от слова к тексту: учебник и практикум для вузов / А. В. Глазков. — Москва: Издательство Юрайт, 2023. — 492 с. — (Высшее образование). —

- ISBN 978-5-534-15025-4. — Текст: электронный // Образовательная платформа Юрайт [сайт]. — URL: <https://urait.ru/bcode/520029> (дата обращения: 12.05.2023).
2. Колесникова, С. М. Когнитивная лингвистика: учебник для вузов / С. М. Колесникова, Е. В. Алтабаева, А. Т. Грязнова; под редакцией С. М. Колесниковой. — Москва: Издательство Юрайт, 2023. — 192 с. — (Высшее образование). — ISBN 978-5-534-15454-2. — Текст: электронный // Образовательная платформа Юрайт [сайт]. — URL: <https://urait.ru/bcode/520470> (дата обращения: 12.05.2023).
  3. Вдовин, В. М. Теория систем и системный анализ: учебник / В. М. Вдовин, Л. Е. Суркова, В. А. Валентинов. — 6-е изд., стер. — Москва: Дашков и К°, 2022. — 643 с.: ил., табл., схем., граф. — (Учебные издания для бакалавров). — Режим доступа: по подписке. — URL: <https://biblioclub.ru/index.php?page=book&id=684426> (дата обращения: 12.05.2023). — Библиогр. в кн. — ISBN 978-5-394-04581-3.

### Дополнительная литература

1. Шабанов, Т. Ю. Современные технологии поиска и обработки информации / Т. Ю. Шабанов. — Челябинск: Челябинский государственный университет, 2021. — 122 с. — ISBN 978-5-7271-1719-4. — [https://elibrary.ru/download/elibrary\\_46594329\\_83139779.pdf](https://elibrary.ru/download/elibrary_46594329_83139779.pdf)
2. Игнатъев, А. Г. Актуальные тренды регулирования Интернета: от открытого пространства безграничной свободы к региональной и страновой фрагментации / А. Г. Игнатъев, Ю. А. Линдре. — Москва: Автономная некоммерческая организация «Центр компетенций по глобальной ИТ-кооперации», 2023. — 30 с. — [https://elibrary.ru/download/elibrary\\_52281008\\_49003884.pdf](https://elibrary.ru/download/elibrary_52281008_49003884.pdf)
3. Локнов, А. И. Средства и системы обработки информации: Учебное пособие / А. И. Локнов, Ю. И. Синещук, В. Н. Родин. — Санкт-Петербург: Санкт-Петербургский университет Министерства внутренних дел Российской Федерации, 2023. — 124 с. — ISBN 978-5-91837-676-8. — [https://elibrary.ru/download/elibrary\\_50288517\\_89658791.pdf](https://elibrary.ru/download/elibrary_50288517_89658791.pdf)

### 3.3. Методические указания к самостоятельной работе по дисциплине (модулю)

Освоение слушателями программы предполагает изучение материалов дисциплин (модулей) в ходе самостоятельной работы.

Для успешного освоения дисциплины (модуля) и достижения поставленных целей необходимо внимательно ознакомиться с рабочей программой дисциплины (модуля), доступной в электронной информационно-образовательной среде РГСУ.

Следует обратить внимание на списки основной и дополнительной литературы, на предлагаемые преподавателем ресурсы информационно-телекоммуникационной сети Интернет. Эта информация необходима для самостоятельной работы обучающегося.

Для более углубленного изучения темы задания для самостоятельной работы рекомендуется выполнять параллельно с изучением данной темы. При выполнении заданий по возможности используйте наглядное представление материала.

Самостоятельная работа включает разнообразный комплекс видов и форм работы обучающихся.

#### ***Написание реферата (доклада).***

##### *Требования к структуре реферата (доклада):*

Работа должна содержать систематизацию и краткое изложение материала из не менее 5-и литературных источников (монографий, научных статей и докладов) по выбранной теме.

Основные требования к оформлению:

Структура доклада (реферата): 1) титульный лист; 2) содержание (в нем последовательно указываются названия пунктов доклада (реферата), указываются страницы, с которых начинается

каждый пункт); 3) введение (формулируется суть исследуемой проблемы, обосновывается выбор темы, определяются ее значимость и актуальность, указываются цель и задачи доклада (реферата), дается характеристика используемой литературы); 4) основная часть (каждый раздел ее доказательно раскрывает исследуемый вопрос); 5) выводы и заключение (подводятся итоги или делается обобщенный вывод по теме доклада (реферата)); 6) литература.

Доклад (реферат) оформляется на одной стороне листа белой бумаги формата А4 (210x297 мм). Интервал межстрочный -полуторный. Цвет шрифта - черный. Гарнитура шрифта основного текста - «Times New Roman» или аналогичная. Кегль (размер) от 12 до 14 пунктов. Размеры полей страницы (не менее): правое 10 мм, верхнее – 15 мм, нижнее – 20 мм, левое - 25 мм. Формат абзаца: полное выравнивание («по ширине»). Отступ красной строки одинаковый по всему тексту – 15 мм. Страницы должны быть пронумерованы с учётом титульного листа (на титульном листе номер страницы не ставится). В работах используются цитаты, статистические материалы. Эти данные оформляются в виде сносок (ссылок и примечаний). Внутритекстовые, подстрочные и затекстовые библиографические ссылки должны оформляться в соответствии с ГОСТ Р 7.0.5-2008 «Библиографическая ссылка». Общие требования и правила составления».

Реферат (доклад) сдается в бумажном и электронном виде (10 - 20 печатных страниц).

При проверке реферата (доклада) на антиплагиат - [www.antiplagiat.ru](http://www.antiplagiat.ru) - (более 50% заимствований) работа не принимается.

## **РАЗДЕЛ 4. ОЦЕНОЧНЫЕ МАТЕРИАЛЫ ПО ДИСЦИПЛИНЕ (МОДУЛЮ)**

### **4.1. Форма промежуточной аттестации обучающегося по дисциплине (модулю)**

Контрольным мероприятием промежуточной аттестации обучающихся по дисциплине (модулю) является **зачет**, который проводится в **устной** форме.

### **4.2. Оценочные материалы, определяющие процедуры оценивания знаний, умений, навыков и (или) опыта деятельности, характеризующих этапы формирования компетенций**

#### **4.2.1. Организационные основы применения балльно-рейтинговой системы оценки успеваемости обучающихся по дисциплине (модулю)**

Оценка качества освоения обучающимися дисциплины (модуля) реализуется в формате балльно-рейтинговой системы оценки успеваемости обучающихся (БРСО).

БРСО в ходе текущего контроля успеваемости и промежуточной аттестации осуществляется по 100-балльной шкале.

Академический рейтинг обучающегося по дисциплине (модулю) складывается из результатов:

- текущего контроля успеваемости (максимальный текущий рейтинг обучающегося 80 рейтинговых баллов;
- промежуточной аттестации (максимальный рубежный рейтинг обучающегося 20 рейтинговых баллов.

Условия оценки освоения обучающимся дисциплины (модуля) в формате БРСО доводятся преподавателем до сведения обучающихся на первом учебном занятии, а также размещены в свободном доступе в электронной информационно-образовательной среде Университета.

#### 4.2.2. Проведение текущего контроля успеваемости обучающихся по дисциплине (модулю) в соответствии с балльно-рейтинговой системой оценки успеваемости обучающегося

В течение учебного семестра до промежуточной аттестации на основании утвержденной рабочей программы дисциплины (модуля) формируется текущий рейтинг обучающегося. Текущий рейтинг обучающегося складывается как сумма рейтинговых баллов, полученных им в течение учебного семестра по всем видам учебных занятий по дисциплине (модулю).

В процессе текущего контроля оцениваются следующие действия обучающегося, направленные на освоение компетенций в рамках изучения дисциплины (модуля):

- академическая активность (посещаемость учебных занятий, самостоятельное изучение содержания дисциплины (модуля) в электронной информационно-образовательной среде, соблюдение сроков сдачи практических заданий и текущих контрольных мероприятий и др.);
- выполнение и сдача текущих и итогового практических заданий (рефераты);
- прохождение рубежей текущего контроля, включая соблюдение графика их прохождения в электронной информационно-образовательной среде.

Для планирования расчета текущего рейтинга обучающегося используются следующие пропорции:

<b>Вид учебного действия</b>	<b>Максимальная рейтинговая оценка, баллов</b>
академическая активность	10
практические задания	40
<i>из них: текущие практические задания</i>	20
<i>итоговое практическое задание</i>	20
рубежи текущего контроля	30
<b><i>ИТОГО:</i></b>	<b>80</b>

В течение учебного семестра по дисциплине (модулю) обучающимся должен быть накоплен текущий рейтинг не менее 52 рейтинговых баллов (65% от максимального значения текущего рейтинга).

Необходимыми условиями допуска обучающегося к промежуточной аттестации по дисциплине являются положительное прохождение обучающимся не менее 65% рубежей текущего контроля с накоплением не менее 65% максимального рейтингового балла за каждый рубеж текущего контроля и положительное выполнение итогового практического задания с накоплением не менее 65% максимального рейтингового балла, установленного за итоговое практическое задание.

Невыполнение вышеуказанных условий является текущей академической задолженностью, которая должна быть ликвидирована обучающимся до контрольного мероприятия промежуточной аттестации.

Сведения о наличии у обучающихся текущей академической задолженности, сроках и порядке добора рейтинговых баллов для её ликвидации доводятся до обучающихся педагогическим работником.

В случае неликвидации текущей академической задолженности, педагогический работник обязан во время контрольного мероприятия промежуточной аттестации поставить обучающемуся 0 рейтинговых баллов. В этом случае ликвидация текущей академической задолженности возможна в периоды проведения повторной промежуточной аттестации.

#### 4.2.3. Проведение промежуточной аттестации обучающихся по дисциплине (модулю) в соответствии с балльно-рейтинговой системой оценки успеваемости обучающегося

Промежуточная аттестация по дисциплине (модулю) проводится в соответствии с Положением о промежуточной аттестации обучающихся по основным профессиональным

образовательным программам в Российском государственном социальном университете и Положением о балльно-рейтинговой системе оценки успеваемости обучающихся по основным профессиональным образовательным программам в Российском государственном социальном университете в действующей редакции.

На промежуточную аттестацию отводится 20 рейтинговых баллов.

Ответы обучающегося на контрольном мероприятии промежуточной аттестации оцениваются педагогическим работником по 20 - балльной шкале, а итоговая оценка по дисциплине (модулю) выставляется по системе зачтено / не зачтено для зачета.

Критерии выставления оценки определяются Положением о балльно-рейтинговой системе оценки успеваемости обучающихся по основным профессиональным образовательным программам высшего образования - программам бакалавриата, программам специалитета, программам магистратуры в Российском государственном социальном университете.

В процессе определения рубежного рейтинга обучающегося используется следующая шкала:

<b>Рубежный рейтинг</b>	<b>Критерии оценки освоения обучающимся дисциплины (модуля) в ходе контрольных мероприятий промежуточной аттестации</b>
19-20 рейтинговых баллов	обучающийся глубоко и прочно усвоил программный материал, исчерпывающе, последовательно, грамотно и логически стройно его излагает, тесно увязывает с задачами и будущей деятельностью, не затрудняется с ответом при видоизменении задания, свободно справляется с задачами и практическими заданиями, правильно обосновывает принятые решения, умеет самостоятельно обобщать и излагать материал, не допуская ошибок
16-18 рейтинговых баллов	обучающийся твердо знает программный материал, грамотно и по существу излагает его, не допуская существенных неточностей в ответе на вопрос, может правильно применять теоретические положения и владеет необходимыми умениями и навыками при выполнении практических заданий
13-15 рейтинговых баллов	обучающийся освоил основной материал, но не знает отдельных деталей, допускает неточности, недостаточно правильные формулировки, нарушает последовательность в изложении программного материала и испытывает затруднения в выполнении практических заданий
1-12 рейтинговых баллов	обучающийся не знает значительной части программного материала, допускает существенные ошибки, с большими затруднениями выполняет практические задания
0 рейтинговых баллов	не аттестован



**4.3. Перечень заданий для проведения текущей и промежуточной оценки знаний, умений, навыков и (или) опыта деятельности, характеризующих этапы формирования компетенций**

**4.3.1. Оценочные материалы для проведения текущей аттестации и рубежного контроля, обучающихся по дисциплине (модулю)**

**Перечень вопросов рубежного контроля и текущей аттестации**

№ п/п	Контролируемые разделы, дисциплины	Код контролируемой компетенций	Форма рубежного контроля	Вопросы/задания рубежного контроля
1.	<b>Раздел -1 "Аналитическая работа в глобальных сетях и информационных системах"</b>	УК-1	Контрольная работа	<ol style="list-style-type: none"> <li>1. Определение модели компьютерной системы (КС).</li> <li>2. Задачи системных исследований, предназначенных для принятия адекватных управленческих решений</li> <li>3. Сущность и принципы информационно-аналитической работы.</li> <li>4. Сравните поисковые системы для поиска информации в интернете.</li> <li>5. Особенности применения линейной алгебры в анализе данных.</li> <li>6. Системный анализ и его основные принципы.</li> <li>7. Основная задача поисковых систем. Обзор поисковых систем.</li> <li>8. Средства контроля достоверности информации.</li> <li>9. Подготовка заключения аналитика для передачи информации заказчику поисковых работ.</li> <li>10. Понятие информации, информационного канала. Подходы к определению информации.</li> <li>11. Первичные и вторичные источники информации.</li> <li>12. Критерии характеристик информационного поиска.</li> <li>13. Оценка результатов поиска информации.</li> <li>14. Закон целевой достаточности информации.</li> <li>15. Что такое "альтернативные данные". Альтернативные источники информации как инструмент конкурентной разведки.</li> </ol>
2.	<b>Раздел -2 «Работа с большими данными»</b>	УК-1	Контрольная работа	<ol style="list-style-type: none"> <li>1. Дайте определение понятия больших данных.</li> <li>2. Проанализируйте области применения больших данных.</li> </ol>

				<p>3. Расскажите историю развития наукометрии.</p> <p>4. Дайте определение библиометрии как научной дисциплины</p> <p>5. Что является объектами изучения в библиометрических исследованиях</p> <p>6. Перечислите наукометрические базы данных в России</p> <p>7. Что такое Российский индекс научного цитирования (РИНЦ). Назовите цель и основные задачи, которые решает проект РИНЦ</p> <p>8. Расскажите о геолокации и геопозиции. Покажите их соотношение друг с другом.</p> <p>9. Выполните сравнительную характеристику категорий " Большие данные и бизнес-аналитика."</p> <p>10. Опишите Метод преобразования и сравнения текстовой информации.</p> <p>11. Назовите инструменты и способы анализа текстовой информации.</p> <p>12. Какие факторы влияют на выбор системы анализа текстовой информации.</p> <p>13. Расскажите о видах научной и прикладной деятельности в области статистических методов анализа данных</p> <p>14. Опишите методы статистического анализа текста.</p> <p>15. В чем заключается цель и сущность дисперсионного анализа</p> <p>16. Раскройте содержание понятия контент-анализа. Виды и назначение контент-анализа</p> <p>17. Расскажите о развитии систем машинного перевода. Что такое Джорджтаунский эксперимент.</p> <p>18. В чем отличие машинного (автоматического) перевода от автоматизированного перевода.</p> <p>19. Назовите основные направления развития систем машинного перевода (Machine Translation, MT)</p> <p>20. Раскройте содержание понятия Системы автоматизированного перевода</p> <p>21. Расскажите о принципах безопасного внедрения мультязычности и тонкостях ее настройки</p>
--	--	--	--	---

#### 4.3.2. Оценочные материалы для проведения промежуточной аттестации обучающихся по дисциплине (модулю)

##### Вопросы/задания для проведения промежуточной аттестации обучающихся по дисциплине (модулю)

Коды контролируемой компетенций	Вопросы /задания
УК-1	<ol style="list-style-type: none"> <li>1. Дайте определение модели компьютерной системы (КС).</li> <li>2. Назовите задачи системных исследований, предназначенных для принятия адекватных управленческих решений</li> <li>3. Сформулируйте сущность и принципы информационно-аналитической работы.</li> <li>4. Выделите и раскройте три рабочие фазы при проведении системных исследований в открытых сетях и общедоступных массивах информации.</li> <li>5. Сравните поисковые системы для поиска информации в интернете.</li> <li>6. Сформулируйте важнейшие свойства субъектов и объектов, которые относятся к числу системообразующих компонентов компьютерной системы.</li> <li>7. Расскажите об особенностях применения линейной алгебры в анализе данных.</li> <li>8. Раскройте содержание теоремы Байеса и других формул теории вероятностей.</li> <li>9. Расскажите практическое значение производной и интеграла.</li> <li>10. Опишите алгоритм градиентного спуска, который лежит в основе нейронных сетей и градиентного бустинга.</li> <li>11. Дайте определение системного анализа и сформулируйте его основные принципы.</li> <li>12. Назовите виды категорий системного анализа.</li> <li>13. Назовите этапы проведения системных исследований . Опишите три рабочие фазы проведения системных исследований в открытых сетях и общедоступных массивах информации.</li> <li>14. Сформулируйте основную задачу поисковых систем. Обзор поисковых систем.</li> <li>15. Покажите работу поисковой машины на примере.</li> <li>16. Опишите средства контроля достоверности информации.</li> <li>17. Выполните подготовку заключения аналитика для передачи информации заказчику поисковых работ.</li> <li>18. Раскройте понятие информации, информационного канала. Перечислите подходы к определению информации.</li> <li>19. Что такое первичные и вторичные источники информации.</li> <li>20. Назовите критерии характеристик информационного поиска.</li> <li>21. Опишите теорию К.Шеннона.</li> <li>22. Выполните оценку результатов поиска информации.</li> <li>23. Сформулируйте закон целевой достаточности информации.</li> <li>24. Что такое "альтернативные данные". Альтернативные источники информации как инструмент конкурентной разведки.</li> <li>25. Дайте определение понятия больших данных.</li> <li>26. Проанализируйте области применения больших данных.</li> <li>27. Расскажите историю развития наукометрии.</li> <li>28. Дайте определение библиометрии как научной дисциплины</li> </ol>

	<p>29. Что является объектами изучения в библиометрических исследованиях</p> <p>30. Перечислите наукометрические базы данных в России</p> <p>31. Что такое Российский индекс научного цитирования (РИНЦ). Назовите цель и основные задачи, которые решает проект РИНЦ</p> <p>32. Расскажите о геолокации и геопозиции. Покажите их соотношение друг с другом.</p> <p>33. Выполните сравнительную характеристику категорий " Большие данные и бизнес-аналитика."</p> <p>34. Опишите Метод преобразования и сравнения текстовой информации.</p> <p>35. Назовите инструменты и способы анализа текстовой информации.</p> <p>36. Какие факторы влияют на выбор системы анализа текстовой информации.</p> <p>37. Расскажите о видах научной и прикладной деятельности в области статистических методов анализа данных</p> <p>38. Опишите методы статистического анализа текста.</p> <p>39. В чем заключается цель и сущность дисперсионного анализа</p> <p>40. Раскройте содержание понятия контент-анализа. Виды и назначение контент-анализа</p> <p>41. Расскажите о развитии систем машинного перевода. Что такое Джорджтаунский эксперимент.</p> <p>42. В чем отличие машинного (автоматического) перевода от автоматизированного перевода.</p> <p>43. Назовите основные направления развития систем машинного перевода (Machine Translation, МТ)</p> <p>44. Раскройте содержание понятия Системы автоматизированного перевода</p> <p>45. Расскажите о принципах безопасного внедрения мультязычности и тонкостях ее настройки</p>
--	---

## **РАЗДЕЛ 5. УСЛОВИЯ РЕАЛИЗАЦИИ ДИСЦИПЛИНЫ (МОДУЛЯ)**

### **5.1. Перечень основной и дополнительной учебной литературы для освоения дисциплины (модуля)**

#### **5.1.1. Основная литература**

1. Глазков, А. В. Семантика: от слова к тексту: учебник и практикум для вузов / А. В. Глазков. — Москва: Издательство Юрайт, 2023. — 492 с. — (Высшее образование). — ISBN 978-5-534-15025-4. — Текст: электронный // Образовательная платформа Юрайт [сайт]. — URL: <https://urait.ru/bcode/520029> (дата обращения: 12.05.2023);
2. Колесникова, С. М. Когнитивная лингвистика: учебник для вузов / С. М. Колесникова, Е. В. Алтабаева, А. Т. Грязнова; под редакцией С. М. Колесниковой. — Москва: Издательство Юрайт, 2023. — 192 с. — (Высшее образование). — ISBN 978-5-534-15454-2. — Текст: электронный // Образовательная платформа Юрайт [сайт]. — URL: <https://urait.ru/bcode/520470> (дата обращения: 12.05.2023);
3. Вдовин, В. М. Теория систем и системный анализ: учебник / В. М. Вдовин, Л. Е. Суркова, В. А. Валентинов. — 6-е изд., стер. — Москва: Дашков и К°, 2022. — 643 с.: ил., табл., схем., граф. — (Учебные издания для бакалавров). — Режим доступа: по подписке. — URL: <https://biblioclub.ru/index.php?page=book&id=684426> (дата обращения: 12.05.2023). — Библиогр. в кн. — ISBN 978-5-394-04581-3.

### 5.1.2. Дополнительная литература

1. Шабанов Т.Ю.. Современные технологии поиска и обработки информации: учебное пособие / Т.Ю.Шабанов. — Челябинск: Издательство Челябинский государственный университет, 2021. — 122 с. — (Высшее образование). — ISBN 978-5-7271-1719-4. — Текст: электронный // Научная электронная библиотека eLIBRARY. - URL [https://elibrary.ru/download/elibrary\\_46594329\\_24259927.pdf](https://elibrary.ru/download/elibrary_46594329_24259927.pdf) (дата обращения: 15.05.2023);
2. Игнатъев, А. Г. Актуальные тренды регулирования Интернета: от открытого пространства безграничной свободы к региональной и страновой фрагментации / А. Г. Игнатъев, Ю. А. Линдре. — Москва: Автономная некоммерческая организация «Центр компетенций по глобальной ИТ-кооперации», 2023. — 30 с. — [https://elibrary.ru/download/elibrary\\_52281008\\_49003884.pdf](https://elibrary.ru/download/elibrary_52281008_49003884.pdf) (дата обращения: 26.05.2023);
3. Локнов, А. И. Средства и системы обработки информации: Учебное пособие / А. И. Локнов, Ю. И. Синещук, В. Н. Родин. — Санкт-Петербург: Санкт-Петербургский университет Министерства внутренних дел Российской Федерации, 2023. — 124 с. — ISBN 978-5-91837-676-8.. [https://elibrary.ru/download/elibrary\\_50288517\\_89658791.pdf](https://elibrary.ru/download/elibrary_50288517_89658791.pdf) (дата обращения: 26.05.2023).

### 5.2 Перечень ресурсов информационно-коммуникационной сети «Интернет», необходимых для освоения дисциплины (модуля)

№ №	Название электронного ресурса	Описание электронного ресурса	Используемый для работы адрес
1.	ЭБС «Университетская библиотека онлайн»	Электронная библиотека, обеспечивающая доступ высших и средних учебных заведений, публичных библиотек и корпоративных пользователей к наиболее востребованным материалам по всем отраслям знаний от ведущих российских издательств	<a href="http://biblioclub.ru/">http://biblioclub.ru/</a>
2.	Научная электронная библиотека eLIBRARY.ru	Крупнейший российский информационно-аналитический портал в области науки, технологии, медицины и образования, содержащий рефераты и полные тексты более 34 млн научных публикаций и патентов	<a href="http://elibrary.ru/">http://elibrary.ru/</a>
3.	Образовательная платформа Юрайт	Электронно-библиотечная система для ВУЗов, ССУЗов, обеспечивающая доступ к учебникам, учебной и методической литературе по различным дисциплинам.	<a href="https://urait.ru/">https://urait.ru/</a>
4.	База данных "EastView"	Полнотекстовая база данных периодических изданий	<a href="https://dlib.eastview.com">https://dlib.eastview.com</a>
5.	Электронная библиотека "Grebennikon"	Библиотека предоставляет доступ более чем к 30 журналам, выпускаемых Издательским домом "Гребенников".	<a href="https://grebennikon.ru/">https://grebennikon.ru/</a>

### 5.3 Методические указания для обучающихся по освоению дисциплины (модуля)

Освоение обучающимся дисциплины (модуля) предполагает изучение материалов дисциплины (модуля) на аудиторных занятиях и в ходе самостоятельной работы. Аудиторные занятия проходят в форме лекций и практических занятий.

При подготовке к аудиторным занятиям необходимо помнить особенности каждой формы его проведения.

Подготовка к учебному занятию лекционного типа заключается в следующем.

С целью обеспечения успешного обучения обучающийся должен готовиться к лекции, поскольку она является важнейшей формой организации учебного процесса, поскольку:

- знакомит с новым учебным материалом;
- разъясняет учебные элементы, трудные для понимания;
- систематизирует учебный материал;
- ориентирует в учебном процессе.

С этой целью:

- внимательно прочитайте материал предыдущей лекции;
- ознакомьтесь с учебным материалом по учебнику и учебным пособиям с темой прочитанной лекции;
- внесите дополнения к полученным ранее знаниям по теме лекции на полях лекционной тетради;
- запишите возможные вопросы, которые вы зададите лектору на лекции по материалу изученной лекции;
- постарайтесь уяснить место изучаемой темы в своей подготовке;
- узнайте тему предстоящей лекции (по тематическому плану, по информации лектора) и запишите информацию, которой вы владеете по данному вопросу.

Подготовка к занятию семинарского типа

При подготовке и работе во время проведения занятий семинарского типа следует обратить внимание на следующие моменты: на процесс предварительной подготовки, на работу во время занятия, обработку полученных результатов, исправление полученных замечаний.

Предварительная подготовка к учебному занятию семинарского типа заключается в изучении теоретического материала в отведенное для самостоятельной работы время, ознакомление с инструктивными материалами с целью осознания задач практического занятия.

Работа во время проведения учебного занятия семинарского типа включает:

- консультирование студентов преподавателями и вспомогательным персоналом с целью предоставления исчерпывающей информации, необходимой для самостоятельного выполнения предложенных преподавателем задач;
- самостоятельное выполнение заданий согласно обозначенной учебной программой тематики.

Обработка, обобщение полученных результатов проводится обучающимися самостоятельно или под руководством преподавателя (в зависимости от степени сложности поставленных задач). В результате оформляется индивидуальный отчет. Подготовленная к сдаче на контроль и оценку работа сдается преподавателю. Форма отчетности может быть письменная, устная или две одновременно. Главным результатом в данном случае служит получение положительной оценки по каждому занятию. Это является необходимым условием при проведении рубежного контроля и допуска к зачету. При получении неудовлетворительных результатов обучающийся имеет право в дополнительное время пересдать преподавателю работу до проведения промежуточной аттестации.

## **5.4 Информационно-технологическое обеспечение образовательного процесса по дисциплине (модуля)**

### **5.4.1. Средства информационных технологий:**

1. Персональные компьютеры;
2. Средства доступа в Интернет;

### 3. Проектор.

#### 5.4.2. Лицензионное и свободно распространяемое программное обеспечение, в том числе отечественного производства:

1. Операционная система: Astra Linux SE
2. Пакет офисных программ: LibreOffice
3. Справочная система Консультант+
4. Okular или Acrobat Reader DC
5. Ark или 7-zip
6. User Gate
7. TrueConf (client)

#### 5.4.3. Информационные справочные системы и профессиональные базы данных

№ №	Название электронного ресурса	Описание электронного ресурса	Используемый для работы адрес
1.	ЭБС «Университетская библиотека онлайн»	Электронная библиотека, обеспечивающая доступ высших и средних учебных заведений, публичных библиотек и корпоративных пользователей к наиболее востребованным материалам по всем отраслям знаний от ведущих российских издательств	<a href="http://biblioclub.ru/">http://biblioclub.ru/</a>
2.	Научная электронная библиотека eLIBRARY.ru	Крупнейший российский информационно-аналитический портал в области науки, технологии, медицины и образования, содержащий рефераты и полные тексты более 34 млн научных публикаций и патентов	<a href="http://elibrary.ru/">http://elibrary.ru/</a>
3.	Образовательная платформа Юрайт	Электронно-библиотечная система для ВУЗов, ССУЗов, обеспечивающая доступ к учебникам, учебной и методической литературе по различным дисциплинам.	<a href="https://urait.ru/">https://urait.ru/</a>
4.	База данных "EastView"	Полнотекстовая база данных периодических изданий	<a href="https://dlib.eastview.com">https://dlib.eastview.com</a>
5.	Электронная библиотека "Grebennikon"	Библиотека предоставляет доступ более чем к 30 журналам, выпускаемых Издательским домом "Гребенников".	<a href="https://grebennikon.ru/">https://grebennikon.ru/</a>

#### 5.5. Материально-техническое обеспечение образовательного процесса по дисциплине (модулю)

Для изучения дисциплины (модуля) используются:

**Учебная аудитория для занятий лекционного типа** оснащена специализированной мебелью (стол для преподавателя, парты, стулья, доска для написания мелом); техническими средствами обучения (видеопроjectionное оборудование, средства звуковоспроизведения, экран и имеющие выход в сеть Интернет).

**Учебная аудитория для занятий семинарского типа:** оснащена специализированной мебелью (стол для преподавателя, парты, стулья, доска для написания мелом); техническими средствами обучения (видеопроjectionное оборудование, средства звуковоспроизведения, экран и имеющие выход в сеть Интернет).

## 5.6. Образовательные технологии

При реализации дисциплины (модуля) применяются различные образовательные технологии, в том числе технологии электронного обучения.

Освоение дисциплины (модуля) предусматривает использование в учебном процессе активных и интерактивных форм проведения учебных занятий в форме компьютерных симуляций, разбор конкретных ситуаций, в сочетании с внеаудиторной работой с целью формирования и развития **профессиональных** навыков обучающихся.

При освоении дисциплины (модуля) предусмотрено применением электронного обучения и дистанционных образовательных технологий.

Учебные часы дисциплины (модуля) предусматривают классическую контактную работу преподавателя с обучающимся в аудитории и контактную работу посредством электронной информационно-образовательной среды в синхронном и асинхронном режиме (вне аудитории) посредством применения возможностей компьютерных технологий (электронная почта, электронный учебник).

В рамках дисциплины (модуля) предусмотрены встречи с руководителями и работниками организаций, деятельность которых связана с *направленностью* реализуемой основной профессиональной образовательной программы.



## ЛИСТ РЕГИСТРАЦИИ ИЗМЕНЕНИЙ

№ п/п	Содержание изменения	Реквизиты документа об утверждении изменения	Дата введения изменения
1.	Утверждена и введена в действие решением заседания кафедры на основании Федерального государственного образовательного стандарта высшего образования – бакалавриата по направлению подготовки 40.03.01 Юриспруденция, утвержденного приказом Министерства науки и высшего образования Российской Федерации от 13 августа 2020 г. № 1011	Протокол заседания кафедры № 09 от «29» мая 2023 года	01.09.2023
2.			
3.			



**Министерство науки и высшего образования Российской Федерации  
Федеральное государственное бюджетное образовательное  
учреждение  
высшего образования  
«Российский государственный социальный университет»**

**УТВЕРЖДАЮ**

**Заведующий кафедрой**

**Л.А. Апанасюк**

27 апреля 2023 г.

**РАБОЧАЯ ПРОГРАММА ДИСЦИПЛИНЫ (МОДУЛЯ)  
«ВТОРОЙ ИНОСТРАННЫЙ ЯЗЫК»**

**Направление подготовки  
40.03.01 Юриспруденция**

**Направленность  
Гражданско-правовая (Правовые основы искусственного интеллекта)**

**ОБРАЗОВАТЕЛЬНАЯ ПРОГРАММА ВЫСШЕГО ОБРАЗОВАНИЯ - ПРОГРАММА  
БАКАЛАВРИАТА**

**Форма обучения  
Очно-заочная**

Москва, 2023

Рабочая программа дисциплины (модуля) «Второй иностранный язык» разработана на основании федерального государственного образовательного стандарта высшего образования – **40.03.01 Юриспруденция**, утвержденного приказом Министерства науки и высшего образования Российской Федерации от 13 августа 2020 г. № 1011, учебного плана по основной профессиональной образовательной программе высшего образования – программе *бакалавриата* по направлению подготовки **40.03.01 Юриспруденция**.

Рабочая программа дисциплины (модуля) «Иностранный язык (Французский)» разработана рабочей группой в составе: преподаватель кафедры иностранных языков и культуры Мосина Н.В.

Рабочая программа дисциплины (модуля) обсуждена и утверждена на заседании кафедры иностранных языков и культуры (выпускающая кафедра)

Протокол № 9 от «27» апреля 2023 года

Заведующий кафедрой  
доктор пед.наук, доцент

Л.А. Апанасюк

---

(подпись)

Рабочая программа дисциплины (модуля) рецензирована и рекомендована к утверждению:

Доктор фил.наук, доцент,  
профессор, МГПУ

О.В. Казаченко

---

(подпись)

## СОДЕРЖАНИЕ

<b>РАЗДЕЛ 1. ПАСПОРТ РАБОЧЕЙ ПРОГРАММЫ ДИСЦИПЛИНЫ (МОДУЛЯ).....</b>	<b>4</b>
1.1 Цель и задачи дисциплины (модуля).....	4
1.2 Планируемые результаты обучения по дисциплине (модулю) в рамках планируемых результатов освоения основной профессиональной образовательной программы высшего образования – программы бакалавриата соотнесенные с установленными индикаторами достижения компетенций .....	4
<b>РАЗДЕЛ 2. СТРУКТУРА И СОДЕРЖАНИЕ ДИСЦИПЛИНЫ (МОДУЛЯ) .....</b>	<b>5</b>
2.1 Объем дисциплины (модуля), включая контактную работу обучающегося с педагогическими работниками и самостоятельную работу обучающегося.....	5
2.2. Учебно-тематический план дисциплины (модуля).....	5
2.3. Содержание дисциплины (модуля) .....	10
<b>РАЗДЕЛ 3. УЧЕБНО-МЕТОДИЧЕСКОЕ ОБЕСПЕЧЕНИЕ САМОСТОЯТЕЛЬНОЙ РАБОТЫ ОБУЧАЮЩИХСЯ ПО ДИСЦИПЛИНЕ (МОДУЛЮ) .....</b>	<b>28</b>
3.1. Виды самостоятельной работы обучающихся по дисциплине (модулю).....	28
3.2. Задания для самостоятельной работы .....	30
3.3. Методические указания к самостоятельной работе по дисциплине (модулю).....	34
<b>РАЗДЕЛ 4. ОЦЕНОЧНЫЕ МАТЕРИАЛЫ ПО ДИСЦИПЛИНЕ (МОДУЛЮ) .....</b>	<b>35</b>
4.1. Форма промежуточной аттестации обучающегося по дисциплине (модулю).....	35
4.2. Оценочные материалы, определяющие процедуры оценивания знаний, умений, навыков и (или) опыта деятельности, характеризующих этапы формирования компетенций .....	35
4.2.1. Организационные основы применения балльно-рейтинговой системы оценки успеваемости обучающихся по дисциплине (модулю).....	35
4.2.2. Проведение текущего контроля успеваемости обучающихся по дисциплине (модулю) в соответствии с балльно-рейтинговой системой оценки успеваемости обучающегося.....	35
4.2.3. Проведение промежуточной аттестации обучающихся по дисциплине (модулю) в соответствии с балльно-рейтинговой системой оценки успеваемости обучающегося .....	37
4.3. Перечень заданий для проведения текущей и промежуточной оценки знаний, умений, навыков и (или) опыта деятельности, характеризующих этапы формирования компетенций .....	38
4.3.1. Оценочные материалы для проведения текущей аттестации и рубежного контроля, обучающихся по дисциплине (модулю) .....	38
4.3.2. Оценочные материалы для проведения промежуточной аттестации обучающихся по дисциплине (модулю).....	40
<b>РАЗДЕЛ 5. УСЛОВИЯ РЕАЛИЗАЦИИ ДИСЦИПЛИНЫ (МОДУЛЯ).....</b>	<b>40</b>
5.1. Перечень основной и дополнительной учебной литературы для освоения дисциплины (модуля).....	40
5.1.1. Основная литература .....	40
5.1.2. Дополнительная литература .....	41
5.2 Перечень ресурсов информационно-коммуникационной сети «Интернет», необходимых для освоения дисциплины (модуля) .....	41
5.3 Методические указания для обучающихся по освоению дисциплины (модуля) .....	41
5.4 Информационно-технологическое обеспечение образовательного процесса по дисциплины (модуля) .....	42
5.4.1. Средства информационных технологий.....	42
5.4.2. Лицензионное и свободно распространяемое программное обеспечение, в том числе отечественного производства: .....	42
5.4.3. Информационные справочные системы и профессиональные базы данных .....	42
5.5. Материально-техническое обеспечение образовательного процесса по дисциплине (модулю).....	43
5.6. Образовательные технологии .....	43
<b>ЛИСТ РЕГИСТРАЦИИ ИЗМЕНЕНИЙ .....</b>	<b>44</b>

## РАЗДЕЛ 1. ПАСПОРТ РАБОЧЕЙ ПРОГРАММЫ ДИСЦИПЛИНЫ (МОДУЛЯ)

### 1.1 Цель и задачи дисциплины (модуля)

Цель дисциплины (модуля) заключается в получении обучающимися теоретических знаний о французском языке, а также в получении обучающимися теоретических знаний об иностранном языке (французском) с последующим применением в профессиональной деятельности и практических навыков по использованию иностранного языка в профессиональной сфере.

Задачи дисциплины (модуля):

1. Ознакомление студентов с фонетическими, лексическими, грамматическими особенностями современного французского языка, закономерностями его функционирования в дискурсах различного типа.

2. Формирование произносительных навыков, развитие ритмико-интонационной выразительности речи и лексико-грамматических навыков, которые должны обеспечить продуцирование спонтанной и подготовленной устной речи на французском языке в различных ситуативных условиях в ходе решения профессиональных задач.

3. Развитие умений устной и письменной коммуникации на иностранном языке в межличностном общении.

4. Развитие способности и готовности к самостоятельному изучению иностранного языка, дальнейшему самообразованию с его помощью, использованию иностранного языка в других областях знаний.

### 1.2 Планируемые результаты обучения по дисциплине (модулю) в рамках планируемых результатов освоения основной профессиональной образовательной программы высшего образования – программы *бакалавриата* соотнесенные с установленными индикаторами достижения компетенций

Процесс освоения дисциплины (модуля) направлен на формирование у обучающихся следующих компетенций: УК – 4 в соответствии с учебным планом.

В результате освоения дисциплины (модуля) обучающийся должен демонстрировать следующие результаты:

Категория компетенций (при наличии)	Код компетенции Формулировка компетенции	Код и наименование индикатора достижения компетенции	Результаты обучения
Коммуникация	УК-4 Способен осуществлять деловую коммуникацию в устной и письменной формах на государственном языке Российской Федерации и иностранном(ых) языке(ах)	УК-4.1. Способен применять современные коммуникативные правила и этику речевого общения, правила делового этикета	Знать: современные коммуникативные технологии на русском и иностранном языках; существующие профессиональные сообщества для профессионального взаимодействия Уметь: вести диалог, соблюдая нормы речевого этикета, используя различные стратегии, выстраивать монолог
		УК-4.2. Демонстрирует умение вести обмен деловой информацией в устной и письменной формах на государственном языке РФ (иностранном(-ых) языках).	Знать: правила и закономерности личной и деловой устной и письменной коммуникации Уметь: применять методику межличностного делового общения на русском и иностранном языках, с применением профессиональных языковых форм, средств и современных коммуникативных технологий

		УК-4.3. Использует информационно-коммуникационные технологии при поиске необходимой информации в процессе решения стандартных коммуникативных задач на государственном и иностранном языке.	Знать: современные средства информационно-коммуникационных технологий Уметь: применять на практике коммуникативные технологии, методы и способы делового общения для академического и профессионального взаимодействия
--	--	---	---

## РАЗДЕЛ 2. СТРУКТУРА И СОДЕРЖАНИЕ ДИСЦИПЛИНЫ (МОДУЛЯ)

### 2.1 Объем дисциплины (модуля), включая контактную работу обучающегося с педагогическими работниками и самостоятельную работу обучающегося

Общая трудоемкость дисциплины (модуля) составляет 8 зачетных единиц.

#### Очно-заочная форма обучения

Вид учебной работы	Всего часов	Курс 2		Курс 3	
		3	4	5	6
<b>Контактная работа обучающихся с педагогическими работниками</b>	<b>96</b>	24	24	24	24
Лекционные занятия					
<i>из них: в форме практической подготовки</i>					
Практические занятия	96	24	24	24	24
<i>из них: в форме практической подготовки</i>					
Лабораторные занятия					
<i>из них: в форме практической подготовки</i>					
Консультации / Иная контактная работа					
<i>из них: в форме практической подготовки</i>					
<b>Самостоятельная работа обучающихся</b>	<b>156</b>	39	39	39	39
<b>Контроль промежуточной аттестации</b>	<b>36</b>	<b>9</b>	<b>9</b>	<b>9</b>	<b>9</b>
Форма промежуточной аттестации		зачет	зачет	зачет	зачет с оценкой
<b>ОБЪЕМ ДИСЦИПЛИНЫ (МОДУЛЯ) В ЧАСАХ</b>	<b>288</b>	<b>72</b>	<b>72</b>	<b>72</b>	<b>72</b>

### 2.2. Учебно-тематический план дисциплины (модуля)

#### Очно-заочной формы обучения

Раздел, тема	Виды учебной работы, академических часов
--------------	--

	Всего	Самостоятельная работа	Контактная работа обучающихся с педагогическими работниками							
			Всего	Лекционные занятия <i>из них: в форме практической подготовки</i>	Практические занятия <i>из них: в форме практической подготовки</i>	Лабораторные занятия <i>из них: в форме практической подготовки</i>	Консультации / Иная контактная работа <i>из них: в форме практической подготовки</i>			
<b>Модуль 1 (Семестр 3)</b>										
<b>Раздел 1. Личность. Хобби. Увлечения</b>	<b>36</b>	<b>24</b>	<b>12</b>			<b>12</b>				
Тема 1.1. Личные окончания глаголов первой и третьей группы: общая парадигма // Текст «Nous sommes jeudi. Il est neuf heures».	12	8	4			4				
Тема 1.2. Определенный артикль: случаи употребления // Текст «Alain Dupont».	12	8	4			4				
Тема 1.3. Притяжательные прилагательные: общая парадигма. Указательные прилагательные: общая парадигма. // Рассказ про себя, про хобби и увлечения.	12	8	4			4				
<b>Раздел 2. Описание комнаты / учебной аудитории</b>	<b>27</b>	<b>15</b>	<b>12</b>			<b>12</b>				
Тема 2.1. Неопределенный артикль: общая парадигма. // Текст «Jacques Leblanc».	13	7	6			6				
Тема 2.2.Безличный оборот «il y a». // Описание своей комнаты.	7	4	3			3				
Тема 2.3. Наречия en, у. Вопросительные наречия quand, comment. Порядок слов в	7	4	3			3				

Раздел, тема	Виды учебной работы, академических часов									
	Всего	Самостоятельная работа	Контактная работа обучающихся с педагогическими работниками							
			Всего	Лекционные занятия <i>из них: в форме практической подготовки</i>	Практические занятия <i>из них: в форме практической подготовки</i>	Лабораторные занятия <i>из них: в форме практической подготовки</i>	Консультации / Иная контактная работа <i>из них: в форме практической подготовки</i>			
предложениях, начинающих с вопросительных наречий quand и comment.										
<b>Контроль промежуточной аттестации (час)</b>	<b>9</b>									
<i>Форма промежуточной аттестации (указать)</i>	<i>Зачет</i>									
<b>Модуль 2 (Семестр 4)</b>										
<b>Раздел 3. Рабочий день. Расписание дня и недели</b>	<b>30</b>	<b>18</b>	<b>12</b>			<b>18</b>				
Тема 3.1.Порядок слов в вопросительном предложении, начинающемся с наречия combien. // Текст «Trois étudiants, trois grands amis».	16	8	8			8				
Тема 3.2. Местоимение cela . Опускание неопределенного артикля после отрицания. Неупотребление артикля после количественных наречий. // Описание фотографий, на которых изображена группа людей.	14	10	4			4				
<b>Раздел 4. Выходные дни. Каникулы</b>	<b>33</b>	<b>21</b>	<b>12</b>			<b>12</b>				
Тема 4.1. Дни недели. Использование артиклей и указательных	16	10	6			6				



Раздел, тема	Виды учебной работы, академических часов									
	Всего	Самостоятельная работа	Контактная работа обучающихся с педагогическими работниками							
			Всего	Лекционные занятия <i>из них: в форме практической подготовки</i>	Практические занятия <i>из них: в форме практической подготовки</i>	Лабораторные занятия <i>из них: в форме практической подготовки</i>	Консультации / Иная контактная работа <i>из них: в форме практической подготовки</i>			
прилагательных с днями недели. // Текст «Robert Boissy»										
Тема 4.2. Местоимение еп. Количественные числительные. // Описание одного из дней рождений.	17	11	6			6				
<b>Контроль промежуточной аттестации (час)</b>	<b>9</b>									
<i>Форма промежуточной аттестации (указать)</i>	<i>Зачет</i>									
<b>Модуль 3 (Семестр 5)</b>										
<b>Раздел 5. Образование: обучение в университете</b>	<b>31</b>	<b>19</b>	<b>12</b>			<b>12</b>				
Тема 5.1. Артикль и предлоги перед существительными, обозначающими названия месяцев и времен года. Употребление числительных в датах. Обозначение года. // Текст «Le 14 juillet».	16	10	6			6				
Тема 5.2. Причастие прошедшего времени. // Текст «De la maternelle à l'université».	15	9	6			6				
<b>Раздел 6. Высшее образование во Франции</b>	<b>32</b>	<b>20</b>	<b>12</b>			<b>12</b>				
Тема 6.1. Время Passé composé. // Текст «Une année scolaire en classe de 4-e»	16	10	6			6				

Раздел, тема	Виды учебной работы, академических часов									
	Всего	Самостоятельная работа	Контактная работа обучающихся с педагогическими работниками							
			Всего	Лекционные занятия	из них: в форме практической подготовки	Практические занятия	из них: в форме практической подготовки	Лабораторные занятия	из них: в форме практической подготовки	Консультации / Иная контактная работа
Тема 6.2. Futur immediate. Passé immédiat. // Рассказ о своих ближайших планах по поводу обучения	16	10	6			6				
<b>Контроль промежуточной аттестации (час)</b>	<b>9</b>									
<i>Форма промежуточной аттестации (указать)</i>	<i>Зачет</i>									
<b>Модуль 4 (Семестр 6)</b>										
<b>Раздел 7. Где я живу</b>	<b>31</b>	<b>19</b>	<b>12</b>			<b>12</b>				
Тема 7.1. Место наречия при глаголе в форме сложного времени. // Текст «Meubles à credit».	16	10	6			6				
Тема 7.2. Время Imparfait. Рассказ про родной город.	15	9	6			6				
<b>Раздел 8. Путешествия</b>	<b>32</b>	<b>20</b>	<b>12</b>			<b>12</b>				
Тема 8.1. Местоименные глаголы. Особенности правописания глаголов первой группы. // Текст «Une promenade à travers Paris»	16	10	6			6				
Тема 8.2. Сравнение времен Imparfait и Passé composé. // Текст «Beaubourg». Текст «La Tour Eiffel ».	16	10	6			6				
<b>Контроль промежуточной аттестации (час)</b>	<b>9</b>									
<i>Форма промежуточной аттестации (указать)</i>	<i>Зачет с оценкой</i>									
<b>Общий объем, часов</b>	<b>288</b>	<b>156</b>	<b>96</b>			<b>96</b>				

## 2.3. Содержание дисциплины (модуля)

### РАЗДЕЛ 1. Личность. Хобби. Увлечения

#### Перечень изучаемых элементов содержания

**Лексика:** Личность. Хобби. Увлечения

**Грамматика:** Личные окончания глаголов первой и третьей группы: общая парадигма. Определенный артикль: случаи употребления. Притяжательные прилагательные: общая парадигма. Указательные прилагательные: общая парадигма.

**Тема 1.1.** *Личные окончания глаголов первой и третьей группы: общая парадигма // Текст «Nous sommes jeudi. Il est neuf heures».*

#### Перечень изучаемых элементов содержания

**Лексика:** Личность.

**Грамматика:** Личные окончания глаголов первой и третьей группы: общая парадигма.

**Тема 1.2.** *Определенный артикль: случаи употребления // Текст «Alain Dupont».*

#### Перечень изучаемых элементов содержания

**Грамматика:** Определенный артикль: случаи употребления.

**Тема 1.3.** *Притяжательные прилагательные: общая парадигма. Указательные прилагательные: общая парадигма. // Рассказ про себя, про хобби и увлечения.*

#### Перечень изучаемых элементов содержания

**Лексика:** Хобби. Увлечения

**Грамматика:** Притяжательные прилагательные: общая парадигма. Указательные прилагательные: общая парадигма.

### РАЗДЕЛ 2. Описание комнаты / учебной аудитории

#### Перечень изучаемых элементов содержания

**Лексика:** Мебель. Прилагательные, обозначающие цвет и размер. Для описания комнаты / учебной аудитории

**Грамматика:** Неопределенный артикль: общая парадигма. Безличный оборот «il y a». Наречия en, y. Вопросительные наречия quand, comment. Порядок слов в предложениях, начинающихся с вопросительных наречий quand и comment.

**Тема 2.1.** *Неопределенный артикль: общая парадигма. // Текст «Jacques Leblanc».*

#### Перечень изучаемых элементов содержания

**Лексика:** Мебель.

**Грамматика:** Неопределенный артикль: общая парадигма..

**Тема 2.2.** *Безличный оборот «il y a». // Описание своей комнаты.*

#### Перечень изучаемых элементов содержания

**Лексика:** Прилагательные, обозначающие цвет и размер.

**Грамматика:** Безличный оборот «il y a».

**Тема 2.3.** *Наречия en, y. Вопросительные наречия quand, comment. Порядок слов в предложениях, начинающихся с вопросительных наречий quand и comment.*

#### Перечень изучаемых элементов содержания

**Лексика:** Для описания комнаты / учебной аудитории

**Грамматика:** Наречия en, y. Вопросительные наречия quand, comment. Порядок слов в предложениях, начинающихся с вопросительных наречий quand и comment.

### **РАЗДЕЛ 3. Рабочий день. Расписание дня и недели**

#### **Перечень изучаемых элементов содержания**

**Лексика:** Числительные. Количественные наречия.

**Грамматика:** Порядок слов в вопросительном предложении, начинающемся с наречия *combien*. Местоимение *cela*. Опускание неопределенного артикля после отрицания. Неупотребление артикля после количественных наречий.

**Тема 3.1.** *Порядок слов в вопросительном предложении, начинающемся с наречия *combien*. // Текст «Trois étudiants, trois grands amis».*

#### **Перечень изучаемых элементов содержания**

**Лексика:** Числительные.

**Грамматика:** Порядок слов в вопросительном предложении, начинающемся с наречия *combien*.

**Тема 3.2.** *Местоимение *cela*. Опускание неопределенного артикля после отрицания. Неупотребление артикля после количественных наречий. // Описание фотографий, на которых изображена группа людей.*

#### **Перечень изучаемых элементов содержания**

**Лексика:** Количественные наречия.

**Грамматика:** Местоимение *cela*. Опускание неопределенного артикля после отрицания. Неупотребление артикля после количественных наречий.

### **РАЗДЕЛ 4. Выходные дни. Каникулы**

#### **Перечень изучаемых элементов содержания**

**Лексика:** Дни недели. Название праздников. Празднование знаменательных дней.

**Грамматика:** Использование артиклей и указательных прилагательных с днями недели. Местоимение *en*. Количественные числительные.

**Тема 4.1.** *Дни недели. Использование артиклей и указательных прилагательных с днями недели. // Текст «Robert Boissy».*

#### **Перечень изучаемых элементов содержания**

**Лексика:** Дни недели.

**Грамматика:** Использование артиклей и указательных прилагательных с днями недели.

**Тема 4.2.** *Местоимение *en*. Количественные числительные. // Описание одного из дней рождений.*

#### **Перечень изучаемых элементов содержания**

**Лексика:** Название праздников. Празднование знаменательных дней.

**Грамматика:** Местоимение *en*. Количественные числительные.

### **РАЗДЕЛ 5. Образование: обучение в университете.**

#### **Перечень изучаемых элементов содержания**

**Лексика:** Месяца. Название времен года. Экзамены. Обучение.

**Грамматика:** Артикль и предлоги перед существительными, обозначающими названия месяцев и времен года. Употребление числительных в датах. Обозначение года. Причастие прошедшего времени.

**Тема 5.1.** *Артикль и предлоги перед существительными, обозначающими названия месяцев и времен года. Употребление числительных в датах. Обозначение года. // Текст «Le 14 juillet».*

### **Перечень изучаемых элементов содержания**

**Лексика:** Месяца. Название времен года.

**Грамматика:** Артикль и предлоги перед существительными, обозначающими названия месяцев и времен года. Употребление числительных в датах. Обозначение года.

**Тема 5.2. Причастие прошедшего времени.** // Текст «*De la maternelle à l'université*».

**Перечень изучаемых элементов содержания**

**Лексика:** Экзамены. Обучение.

**Грамматика:** Причастие прошедшего времени.

## **РАЗДЕЛ 6. Высшее образование во Франции**

### **Перечень изучаемых элементов содержания**

**Лексика:** Образовательные учреждения Франции. Поступление в вуз. Обучение в вузе.

**Грамматика:** Время *Passé composé*, *Futur immediate*, *Passé immédiat*.

**Тема 6.1. Время *Passé composé*.** // Текст «*Une année scolaire en classe de 4-e*».

### **Перечень изучаемых элементов содержания**

**Лексика:** Образовательные учреждения Франции.

**Грамматика:** Время *Passé composé*.

**Тема 6.2. *Futur immediate. Passé immédiat.*** // Рассказ о своих ближайших планах по поводу обучения.

### **Перечень изучаемых элементов содержания**

**Лексика:** Поступление в вуз. Обучение в вузе.

**Грамматика:** Время *Futur immediate*, *Passé immédiat*.

## **РАЗДЕЛ 7. Где я живу**

### **Перечень изучаемых элементов содержания**

**Лексика:** Достопримечательности. Для описания места проживания.

**Грамматика:** Место наречия при глаголе в форме сложного времени. Время *Imparfait*.

**Тема 7.1. Место наречия при глаголе в форме сложного времени.** // Текст «*Meubles à credit*».

### **Перечень изучаемых элементов содержания**

**Лексика:** Достопримечательности.

**Грамматика:** Место наречия при глаголе в форме сложного времени.

**Тема 7.2. Время *Imparfait*.** // Рассказ про родной город.

### **Перечень изучаемых элементов содержания**

**Лексика:** Для описания места проживания.

**Грамматика:** Время *Imparfait*.

## **РАЗДЕЛ 8. Путешествия.**

### **Перечень изучаемых элементов содержания**

**Лексика:** Путешествия. Отдых.

**Грамматика:** Местоименные глаголы. Особенности правописания глаголов первой группы. Сравнение времен *Imparfait* и *Passé composé*.

**Тема 8.1. Местоименные глаголы. Особенности правописания глаголов первой группы.** // Текст «*Une promenade à travers Paris*».

### **Перечень изучаемых элементов содержания**

**Лексика:** Путешествия.

**Грамматика:** Местоименные глаголы. Особенности правописания глаголов первой группы.

**Тема 8.2. Сравнение времен *Imparfait* и *Passé composé*.** // Текст «*Beaubourg*». Текст «*La Tour Eiffel*».

**Перечень изучаемых элементов содержания**

**Лексика:** Отдых.

**Грамматика:** Сравнение времен *Imparfait* и *Passé composé*.

### ЗАДАНИЯ К ПРАКТИЧЕСКИМ ЗАНЯТИЯМ РАЗДЕЛА 1

**Тема практического занятия:** *Личные окончания глаголов первой и третьей группы: общая парадигма* // Текст «*Nous sommes jeudi. Il est neuf heures*».

**Форма практического задания:** устный опрос (чтение текста), выполнение лексико-грамматических упражнений.

• **Текст для чтения и обсуждения:**

*Nous sommes jeudi. Il est neuf heures. On sonne. Notre professeur, Monsieur Lacombe, arrive. Le professeur nous dit bonjour et nous disons bonjour à notre professeur. D'abord, nous lisons des textes, nous conjugons des verbes et nous faisons des exercices de grammaire.*

*Ce jeudi, nous regardons aussi une émission de télévision sur les curiosités de Paris. Le film est très beau. Après le film, le professeur nous montre des images et nous pose des questions. Nous répondons à ses questions. Nous écoutons aussi le magnétophone et nous répétons après le speaker. Si nous faisons des fautes, le professeur nous corrige. Le professeur dit que nous faisons des progrès.*

**Вопросы к тексту:**

1. *Quel jour sommes-nous?* 2. *A quelle heure sonne-t-on?* 3. *Que dit le professeur à ses élèves?* 4. *Les élèves que répondent-ils à leur professeur?* 5. *Les élèves que font-ils d'abord?* 6. *Qu'est-ce que les élèves regardent ce jeudi?* 7. *Est-ce que le film est beau?* 8. *Les élèves écoutent-ils le magnétophone?* 9. *Répètent-ils le texte après le speaker?* 10. *Que fait le professeur si les élèves font des fautes?* 11. *Qu'est-ce que le professeur montre à ses élèves?* 12. *Le professeur pose-t-il des questions?* 13. *Les élèves répondent-ils aux questions du professeur?* 14. *Que dit le professeur à ses élèves?*

• **Пример лексико-грамматического упражнения:**

**Задание 1. Поставьте глаголы, стоящие в скобках, в настоящем времени:**

1. *Je (chercher) mon crayon.* 2. *Nous (regarder) la télévision.* 3. *(Restes-tu à la maison?)* 4. *Je (écouter) ces disques.* 5. *On (sonner) à la porte.* 6. *Nous (dessiner) leur portrait.* 7. *Ils (apporter) une bonne nouvelle.* 8. *Nous (assister) à ce match.* 9. *On ne (fumer) pas ici.*

**Тема практического занятия:** *Определенный артикль: случаи употребления* // Текст «*Alain Dupont*».

**Форма практического задания:** устный опрос (чтение текста), выполнение лексико-грамматических упражнений.

• **Текст для чтения и обсуждения:**

*Alain Dupont habite Amiens, cinq, rue Jasmin. Il étudie à la Faculté de médecine. Cette année, il termine ses études, il va devenir médecin. Alain travaille ferme. Dès le matin, il est assis à sa table, il prépare son premier examen.*

*Le téléphone sonne. Alain décroche. C'est sa soeur Germaine qui l'appelle de Paris. Elle dit à son frère que mardi, après-demain, elle revient à Amiens.*

*Mardi, à cinq heures quinze, Alain est déjà à la gare. Il regarde sa montre. Il est cinq heures vingt. Le train va arriver.*

*Вопросы к тексту:*

*1. Où habite Alain Dupont? 2. Où fait-il ses études? 3. Que veut-il devenir? 4. Est-ce qu'il termine ses études cette année? 5. Que fait-il dès le matin? 6. Alain a-t-il une soeur? 7. Qui appelle Alain de Paris? 8. Que dit Germaine à son frère? 9. A quelle heure Alain arrive-t-il à la gare? 10. A quelle heure arrive le train?*

• *Пример лексико-грамматического упражнения:*

*Задание 1. Ответьте на вопросы в утвердительной или в отрицательной форме, употребляя местоимения le, la, les:*

*1. Montre-t-il sa maison à ses amis? 2. Sait-il ton nom? 3. Etudiez-vous la grammaire russe? 4. Retrouvez-vous vos amis à la sortie du stade? 5. Ecoutez-vous ces disques? 6. Voulez-vous acheter cette montre? 7. Corrigez-tu toujours tes fautes? 8. Peux-tu me donner le numéro de téléphone de la secrétaire? 9. Est-ce que vous apprenez par coeur les textes que vous étudiez?*

**Тема практического занятия:** *Притяжательные прилагательные: общая парадигма. Указательные прилагательные: общая парадигма. // Рассказ про себя, про хобби и увлечения.*

**Форма практического задания:** *составление диалогических и монологических высказываний, выполнение лексико-грамматических упражнений.*

• *Составление монологических высказываний по теме «Мои хобби и увлечения».*

• *Пример лексико-грамматического упражнения:*

*Задание 1. а) Употребите притяжательные прилагательные, согласуя их с подлежащим:*

*1. Vous parlez à ... professeur. 2. Ecoutons ... amis. 3. J'appelle ... soeur au téléphone. 4. Mes amis arrivent avec ... femmes. 5. Cet élève aime ... école. 6. Les garçons révisent ... leçons. 7. Répétez ... question, s'il vous plaît! 8. Corrigez-vous ... fautes? 9. Chaque matin, je lis ... journal. 10. Ils terminent ... études. 11. Marthe téléphone à ... amis. 12. Joue avec ... petite soeur. 13. Je bavarde avec ... amie Juliette. 14, Michel va à Toulouse avec ... équipe.*

*б) Переведите, употребляя притяжательные прилагательные:*

*1. Мальчик показывает свои отметки отцу. 2. Ты ищешь свою ручку? — Нет, я ищу карандаш. 3. Повтори, пожалуйста, свой вопрос. Я повторяю вопрос. 4. Исправьте ошибки. 5. Они всегда исправляют свои ошибки. 6. Поговори с преподавателем. 7. Каждое утро после завтрака он читает газету. 8. Я разговариваю с другом. 9. Вы пишете брату? — Нет, я пишу сестре. 10. Где живет твоя подруга? 11. Куда ты идешь? — К брату, 12. Кому вы*

звоните? — Отцу. 13. Скажите, пожалуйста, свою фамилию. 14. Ты уезжаешь с братом? — Нет, я еду один.

## РУБЕЖНЫЙ КОНТРОЛЬ К РАЗДЕЛУ 1

**Форма рубежного контроля** – фонетический диктант (запись слов и фраз со слуха).

Пример фраз для записи со слуха:

*Pierre, Gérard et Martin sont les amis de Germain. Pierre est écrivain, Gérard est peintre. Martin est ingénieur. Gérard parle à ses amis de la peintu-re et de ses peintres préférés. Les amis l'écoutent avec intérêt. Tous s'intéressent à l'art.*

*Cet élève travaille bien. Il est très appliqué. Alain revient de l'institut à quatre heure vingt. Lucien téléphone à Germain et le prévient de sa visite. Les jeunes filles viennent du magasin.*

## ЗАДАНИЯ К ПРАКТИЧЕСКИМ ЗАНЯТИЯМ РАЗДЕЛА 2

**Тема практического занятия:** *Неопределенный артикль: общая парадигма. // Текст «Jacques Leblanc».*

**Форма практического задания:** *устный опрос (чтение текста), выполнение лексико-грамматических упражнений.*

- *Текст для чтения и обсуждения*

*Jacques Leblanc est interprète au Ministère des affaires étrangères. Il habite assez près du ministère dans une vieille maison de la rue Bonaparte. Son appartement n'est pas grand, mais confortable. Il se compose de deux pièces: une salle de séjour et une chambre à coucher.*

*La salle de séjour est une grande pièce carrée avec une large fenêtre qui donne sur la cour. Une grande bibliothèque occupe le mur de gauche. Contre le mur opposé, se trouve un meuble avec un poste de télévision et une chaîne Hi-Fi.*

*Au fond de la pièce il y a un divan et une petite table ronde. Le plancher est recouvert d'une moquette beige.*

*La chambre à coucher est petite. Il y a là un lit et un placard où Jacques range ses vêtements.*

*Jacques va souvent en mission à l'étranger. S'il ne quitte pas Paris, il ren-tre vers six heures. Après le dîner, il sort souvent avec des amis.*

*Вопросы к тексту:*

*1. Où travaille Jacques Leblanc? 2. Où habite-t-il? 3. A-t-il un grand ap-partement? 4. Combien (сколько) de pièces y a-t-il dans son appartement? 5. Où donne la fenêtre de la salle de séjour? 6. Quels meubles se trouvent dans la salle de séjour? 7. Où se trouve la bibliothèque? 8. Jacques a-t-il un poste de télévision et une chaîne Hi-Fi? 9. Qu'est-ce qu'il y a au fond de la salle de séjour? 10. Comment est sa chambre à coucher? 11. Où Jacques range-t-il ses vêtements? 12. Jacques va-t-il souvent en mission? 13. A quelle heure revient-il du bureau? 14. Que fait-il après le dîner?*

- *Пример лексико-грамматического упражнения:*

*Задание 1. Употребите определенный или неопределенный артикль:*



1. C'est... serviette. C'est... serviette de Julie. ... serviette est sur ... bu-reau. 2. Pierre a ... belle serviette. 3. Sur la table il y a ... dictionnaire. 4. J'ai-me ... musique. 5. Marie adore ... roses. 6. Le père de Pierre est directeur de ... usine. 7. Le matin il va à ... usine. 8. Ce n'est pas ... université, c'est... insti-tut. 9. Ce n'est pas ... ville, c'est... cité. 10. Robert écrit ... article, c'est... article sur ... cinéma. 11. J'ai ... cours à deux heures. 12. ... cours finissent à quatre heures.

**Тема практического занятия: Безличный оборот «il y a». // Описание своей комнаты.**

**Форма практического задания:** составление диалогических и монологических высказываний, выполнение лексико-грамматических упражнений.

• Составление монологических высказываний по теме «Моя комната».

• Пример лексико-грамматического упражнения:

*Задание 1. Заполните пропуски глаголом être или оборотом il y a:*

1. Sur cette place ... un cinéma. 2. Le cinéma ... près du métro. 3. Près de la table ... une chaise. 4. La chaise ... près de la fenêtre. 5. Cet exercice ... à la page neuf. 6. A la page neuf... quatre exercices. 7. ... une belle fontaine sur cette place. 8. La cabine téléphonique ... près de la sortie. 9. A la sortie du métro ... des cabines téléphoniques.

**Тема практического занятия: Наречия en, y. Вопросительные наречия quand, comment. Порядок слов в предложениях, начинающихся с вопросительных наречий quand и comment.**

**Форма практического задания:** выполнение лексико-грамматических упражнений, фонетический диктант (запись слов и фраз со слуха).

• Пример лексико-грамматического упражнения:

*Задание 1. Употребите наречие en или y:*

1. Combien de jours vas-tu rester à la campagne? — Je vais ... rester deux jours. 2. C'est votre placard? Qu'est-ce que vous ... mettez? 3. Tu vas au cinéma? — Non, je ... viens. 4. Il ouvre son attaché-case et... sort (вынимаем) ses livres. 5. Elle ouvre la fenêtre et regarde dans la cour; son garçon ... joue avec ses petits amis. 6. A quelle heure le train arrive-t-il à Pétersbourg? — Il ... arrive à 7 heures. 7. J'aime ce vase, d'habitude je ... mets des roses. 8. Tu pars? — Oui, je vais à Londres. — Tu ... vas seul? — Non, je ... vais avec ma femme. — Quand allez-vous ... revenir? — Nous pensons ... revenir dans quinze jours.

• Фонетический диктант (запись слов и фраз со слуха).

*Пример фраз для записи со слуха:*

*Pierre, Gérard et Martin sont les amis de Germain. Pierre est écrivain, Gérard est peintre. Martin est ingénieur. Gérard parle à ses amis de la peintu-re et de ses peintres préférés. Les amis l'écoutent avec intérêt. Tous s'intéressent à l'art.*

*Cet élève travaille bien. Il est très appliqué. Alain revient de l'institut à quatre heure vingt. Lucien téléphone à Germain et le prévient de sa visite. Les jeunes filles viennent du magasin.*

## РУБЕЖНЫЙ КОНТРОЛЬ К РАЗДЕЛУ 2

**Форма рубежного контроля – аудирование, устный опрос по прослушанному тексту.**

- *Выполнение заданий по прослушанному тексту и последующее его обсуждение.*

*Пример одного из заданий аудирования:*

*Задание 1. Choisissez vrai ou faux.*

1. *L'homme connaît la femme.*
2. *C'est samedi.*
3. *La femme sort ce soir.*
4. *Samedi, elle dort.*
5. *L'homme n'est pas content.*

## ЗАДАНИЯ К ПРАКТИЧЕСКИМ ЗАНЯТИЯМ РАЗДЕЛА 3

**Тема практического занятия: Порядок слов в вопросительном предложении, начинающемся с наречия *combien*. // Текст «Trois étudiants, trois grands amis».**

**Форма практического задания: устный опрос (чтение текста), выполнение лексико-грамматических упражнений.**

- *Текст для чтения и обсуждения*

*Trois étudiants, trois grands amis, Louis, François et Antoine, habitent Paris, mais ils ne sont pas Parisiens. Ils n'ont même pas de parents à Paris. Antoine est de Blois. La ville natale de François est Rouen. La famille de Louis habite Louhans.*

*Antoine, François et Louis font leurs études à la Faculté de droit. Tous les trois habitent une vieille maison peu confortable, non loin de la Sorbonne. Chacun a une petite chambre sous le toit. Souvent il y fait froid en hiver.*

*En été, quand il fait chaud, ils aiment travailler dans le Jardin du Luxembourg qui se trouve près de la Sorbonne. Ils choisissent un coin calme, s'installent sur des chaises et lisent. Dans le jardin il y a toujours beaucoup d'étudiants qui viennent s'y reposer après les cours ou préparer leurs examens.*

*Вопросы к тексту:*

1. *Comment s'appellent les trois amis?*
2. *Quelle ville habitent-ils?*
3. *Sont-ils Parisiens?*
4. *Ont-ils des parents à Paris?*
5. *Quelle est la ville natale de François?*
6. *A quelle faculté les trois amis font-ils leurs études?*
7. *Comment est la maison où ils habitent?*
8. *Fait-il chaud dans leur mansarde en hiver?*
9. *Où se trouve le Jardin du Luxembourg?*
10. *Y a-t-il beaucoup d'étudiants au Jardin du Luxembourg?*
11. *Que viennent-ils y faire?*

- *Пример лексико-грамматического упражнения:*

*Задание 1. Переведите:*

1. *Сколько человек изучает французский язык в вашем институте?*
2. *Сколько языков изучают эти студенты?*
3. *Сколько тетрадей хочет купить Мари?*
4. *Сколько инженеров работает на этом заводе?*
5. *Сколько детей у этой женщины?*
6. *Сколько упражнений надо сделать?*
7. *Сколько студентов сдают экзамен в субботу?*
8. *Сколько экзаменов сдают студенты вашей группы?*

**Тема практического занятия:** Местоимение *cela*. Опускание неопределенного артикля после отрицания. Неупотребление артикля после количественных наречий. // Описание фотографий, на которых изображена группа людей.

**Форма практического задания:** составление диалогических и монологических высказываний, выполнение лексико-грамматических упражнений.

- Составление диалогических и монологических высказываний с описанием фотографий, на которых изображена группа людей.

- Примеры лексико-грамматических упражнений:

*Задание 1. Ответьте на следующие вопросы сначала утвердительно, а затем отрицательно:*

1. *Avez-vous une carte de France?* 2. *Aimez-vous les bananes?* 3. *Avez-vous un cours de français lundi?* 4. *Ces élèves étudient-ils le français?* 5. *Vos frères ont-ils des enfants?* 6. *Ecoutez-vous la radio le matin?* 7. *Votre soeur a-t-elle des amis à Paris?* 8. *Posez-vous des questions à votre professeur?* 9. *Re-gardez-vous la télévision chaque jour?* 10. *Ecrivez-vous une dictée demain?*

*Задание 2. Ответьте на следующие вопросы, употребляя количественные наречия beaucoup, peu, assez, trop:*

1. *Fait-il des fautes dans ses dictées?* 2. *Y a-t-il des théâtres et des musées dans votre ville?* 3. *Faites-vous des exercices de phonétique?* 4. *Y a-t-il des disques étrangers dans votre collection?* 5. *Ecrivez-vous des dictées?* 6. *Ecris-tu des lettres?* 7. *Y a-t-il des magasins dans cette rue?* 8. *Donne-t-on des films étrangers dans les cinémas de Moscou?* 9. *Avez-vous des photos de vos amis?* 10. *Votre fils a-t-il des amis?* 11. *As-tu des pommes pour faire une tarte?*

### **РУБЕЖНЫЙ КОНТРОЛЬ К РАЗДЕЛУ 3**

**Форма рубежного контроля – подготовка письменной работы и устная защита её на занятии.**

*Задание: Каждому студенту необходимо подготовить своё резюме на английском языке, описать в нём уровень образования, опыт работы и личные качества. К резюме необходимо подготовить эссе на тему «Pourquoi je dois travailler ici?», которое студенты будут представлять на занятии вместе со своим резюме.*

### **ЗАДАНИЯ К ПРАКТИЧЕСКИМ ЗАНЯТИЯМ РАЗДЕЛА 4**

**Тема практического занятия:** *Дни недели. Использование артиклей и указательных прилагательных с днями недели. // Текст «Robert Boissy».*

**Форма практического задания:** устный опрос (чтение текста), выполнение лексико-грамматических упражнений.

- Текст для чтения и обсуждения:

*Robert Boissy a vingt-huit ans. Il est journaliste de radio à RTL1 (Radio-Télé-Luxembourg). Il prépare des reportages pour la rubrique « Nouvelles de culture ». Il a toujours beaucoup de travail. Chaque matin, il assiste à la conférence de la rédaction avec tous les autres journalistes. A cette réunion il apprend où il va faire ses reportages. Il assiste souvent à des répétitions de*

spectacles et de concerts. Il prend des interviews à des critiques, à des met-teurs en scène, à des comédiens, à des spectateurs. Ensuite il revient chez lui et il rédige des articles. Le soir, il passe à la rédaction et laisse ses articles au studio. Le speaker les lit au micro le lendemain.

Le métier de journaliste de radio est difficile, mais Robert le trouve passionnant parce qu'il rencontre beaucoup de gens et tient les auditeurs au courant de la vie culturelle du pays.

Вопросы к тексту:

1. Quel âge a Robert Boissy? 2. Qui est-il et où travaille-t-il? 3. Pour quelle rubrique fait-il ses reportages? 4. A-t-il beaucoup de travail? 5. Pourquoi doit-il passer chaque matin à la rédaction? 6. Qu'est-ce qu'il fait dans la journée (днем)? 7. A qui prend-il des interviews? 8. Combien de fois par jour va-t-il à la rédaction? 9. Pourquoi y revient-il le soir? 10. Lit-il ses reportages à la radio? 11. Qui les lit à la radio? 12. Quand peut-on écouter ses reportages? 13. Robert aime-t-il son métier? 14. Comment le trouve-t-il? 15. Pourquoi le trouve-t-il passionnant? 16. Son métier qu'est-ce qu'il lui permet (позволяет) de faire?

•Пример лексико-грамматического упражнения:

Задание 1. Переведите следующие слова и используйте их в предложениях:

в среду, утром, в эту пятницу, по четвергам, в этом году, сегодня вечером.

1. Nous n'avons pas de cours .... 2. Nous passons notre examen .... 3.... les cours finissent à deux heures. 4. ... tu peux écouter ce concert à la radio. 5. ...je préfère prendre le café. 6. ... l'été est très chaud.

**Тема практического занятия: Местоимение еп. Количественные числительные. // Описание одного из дней рождений.**

**Форма практического задания:** составление диалогических и монологических высказываний, выполнение лексико-грамматических упражнений.

•Составление диалогических и монологических высказываний на тему празднования одного из своих дней рождений.

• Примеры лексико-грамматических упражнений:

Задание 1. Ответьте в утвердительной и отрицательной форме, употребляя местоимение еп:

1. Avez-vous un poste de télévision? Et votre ami en a-t-il un? 2. Avez-vous des livres français? 3. Achetez-vous des journaux français? 4. Avez-vous un cours de français samedi? 5. Faites-vous des progrès en français? 6. Avez-vous un dictionnaire français-russe? 7. Avez-vous des parents à Moscou? 8. Avez-vous des amis à l'étranger? 9. Achetez-vous souvent des fleurs? 10. Offrez-vous des fleurs à votre mère pour son anniversaire? 11. Faites-vous déjà des projets pour cet été? 12. Donne-t-on des films étrangers dans les cinémas de Moscou?

**Форма рубежного контроля – подготовка презентации и её устная защита на учебном занятии.**

Необходимо собрать и интересно представить информацию о национальных праздниках Франции или России на французском языке.

### **ЗАДАНИЯ К ПРАКТИЧЕСКИМ ЗАНЯТИЯМ РАЗДЕЛА 5**

**Тема практического занятия: Артикль и предлоги перед существительными, обозначающими названия месяцев и времен года. Употребление числительных в датах. Обозначение года. // Текст «Le 14 juillet».**

**Форма практического задания: устный опрос (чтение текста), выполнение лексико-грамматических упражнений.**

- Текст для чтения и обсуждения

#### *LE 14 JUILLET*

*Le 14 juillet est la fête nationale de la France. Ce jour-là, les Français et les Françaises célèbrent l'anniversaire de la prise de la Bastille, ancienne prison d'Etat, détruite<sup>1</sup> par le peuple français en 1789.*

*Toutes les villes et tous les villages sont en fête. Les drapeaux tricolores flottent sur toutes les façades. Les estrades, dressées à tous les carrefours, les terrasses de cafés sont ornées de guirlandes et de lampions.*

*C'est une fête à mille visages. Elle commence la veille par des retraites aux flambeaux<sup>4</sup> et des bals dans les rues. Tout le monde est dehors. On se dirige vers les places où des orchestres jouent des airs à la mode. On danse jusque tard dans la nuit.*

*Le 14 juillet, dès le matin, on entend partout la musique militaire. A 9 heures du matin des revues militaires commencent dans la capitale et dans toutes les grandes villes. Des hôtes étrangers viennent assister au défilé du 14 juillet à Paris. Les troupes défilent devant le président de la République. En même temps, dans les villages, les fanfares ouvrent la marche en jouant des airs militaires. Et derrière elles, tous les habitants défilent dans les rues. C'est le 14 juillet officiel.*

*Mais le 14 juillet de la rue, c'est autre chose. C'est une journée de gloire républicaine. Ce jour-là, toute la France a l'air de danser la Carmagnole, puisque c'est la fête de la République, la fête de la liberté. Des orchestres jouent sur les places et aux coins des rues. On chante «la Marseillaise», l'hymne national de la France.*

*Le soir des feux d'artifice illuminent le ciel. Mais la fête ne s'arrête pas là. Des bals recommencent. On danse et on chante toute la nuit. Tout le monde est gai. De tous côtés on entend des rires et des plaisanteries. Toute la France célèbre ce grand jour.*

*Вопросы к тексту:*

- 1. Quand le peuple français célèbre-t-il sa fête nationale?*
- 2. Pourquoi les Français célèbrent-ils leur fête nationale le 14 juillet?*
- 3. Quelle est l'année de la prise de la Bastille?*
- 4. Comment sont les villes et les villages le 14 juillet?*
- 5. Quand commence la fête? Comment se déroule-t-elle?*
- 6. Comment se déroule le 14 juillet officiel?*
- 7. Qui assiste à la cérémonie officielle?*
- 8. Pourquoi dit-on que c'est une fête à mille visages?*
- 9. Que symbolise cette journée pour les Français?*
- 10. Qu'est-ce que la Carmagnole? Pourquoi la danse-t-on ce jour-là?*
- 11. Comment finit cette journée de fête?*
- 12. Quelles sont les fêtes tra-ditonnelles célébrées en France?*
- 13. Savez-vous pourquoi l'hymne*

*national de la France s'appelle «la Marseillaise»? Qui en est l'auteur? Quelle est la date de sa création? 14. Comment se déroule la cérémonie de la célébration du 14 juillet à La Rochelle?*

• *Пример лексико-грамматического упражнения:*

*Задание 1. Répondez aux questions:*

*1. Quel est le dernier mois de l'année? 2. Quels sont les mois de prin-temps? 3. Quel est le premier mois d'été? et le dernier? 4. Combien de saisons y a-t-il dans une année? Quelles sont ces saisons? 5. Combien de mois y a-t-il dans chaque saison? 6. En quelle saison fait-il surtout froid? 7. En quelle saison pleut-il d'habitude?*

*Задание 2. Traduisez:*

*a) 1. Какой сейчас месяц? — Сейчас декабрь. 2. Какой первый ме-сяц года? 3. Какие зимние месяцы? 4. Июнь, июль, август — летние ме-сяцы. 5. Мы отмечаем этот праздник в декабре. 6. В марте в Москве еще холодно.*

**Тема практического занятия: Причастие прошедшего времени. // Текст «De la maternelle à l'université».**

**Форма практического задания: устный опрос (чтение текста), выполнение лексико-грамматических упражнений.**

• *Текст для чтения и обсуждения*

*De la maternelle à l'université*

*Octobre 1970. Je vais à l'école pour la première fois! Je me rappelle ... Maman vient avec moi. Oh! l'école n'est pas loin: c'est la « maternelle » de notre quartier. Et à Strasbourg il y a une école maternelle dans chaque quar-tier. Mais mon sac est lourd: il est plein de feuilles de papier pour dessiner et pour apprendre à écrire. A l'école, nous jouons aussi avec nos amis de classe. Nous restons six heures par jour en classe. C'est long!*

*A six ans, je change d'école! Mon sac devient plus lourd avec mes livres de classe: un livre de français et un livre de calcul. L'année suivante, nous ap-prenons l'histoire et la géographie.*

*A dix ans, je fête mon anniversaire avec Joël et Nicole, mes meilleurs amis de classe. Je suis avec eux dans la même classe depuis trois ans. Mais nous quittons l'école primaire à la fin de l'année. Bientôt, le collège...*

*Le collège est de l'autre côté de la ville. Je dois prendre l'autobus. Joël et Nicole vont dans la même école, mais nous ne sommes plus dans la même classe. Je fais la connaissance de nouveaux amis: Béatrice et Guillaume. J'ai plusieurs professeurs maintenant... Et j'ai aussi beaucoup de livres de classe!*

*A 15 ans, j'entre en classe de seconde. Maintenant, je suis au lycée. Béa-trice et Guillaume ne sont plus avec moi. Béatrice, elle, préfère quitter l'éco-le à 16 ans et devenir coiffeuse. Guillaume, lui, est parti à la rentrée dans un lycée d'enseignement professionnel: il veut devenir plombier. Moi, je veux passer mon baccalauréat à 17 ans et devenir journaliste. J'ai encore trois années de lycée, puis trois années à l'université. A la fin des études, il faut réussir ses examens pour avoir la licence de journalisme.*

• *Пример лексико-грамматического упражнения:*

*Задание 1. Complétez les phrases par des participes passés formés sur les verbes suivants:*

*organiser, recommander, étudier, dessiner, fermer, passer*

*1. C'est une conférence ... par les étudiants de cinquième année. 2. L'enfant s'arrête devant une porte .... 3. Révisez les règles ... à la leçon précédente. 4. Je n'oublie pas les jours ... dans votre pays. 5. Je lis les articles ... par notre professeur. 6. Je vais vous faire voir un portrait... par ma soeur.*

## **РУБЕЖНЫЙ КОНТРОЛЬ К РАЗДЕЛУ 5**

### **Форма рубежного контроля – проект**

Необходимо разработать рекламное описание по профилю своей специальности, подготовить его презентацию на французском языке с обоснованием актуальности данной специальности; желательно разработать макет рекламного макета для дня открытых дверей.

## **ЗАДАНИЯ К ПРАКТИЧЕСКИМ ЗАНЯТИЯМ РАЗДЕЛА 6**

**Тема практического занятия:** *Время Passé composé. // Текст «Une année scolaire en classe de 4<sup>e</sup>».*

**Форма практического задания:** *устный опрос (чтение текста), выполнение лексико-грамматических упражнений.*

- *Текст для чтения и обсуждения*

### **UNE ANNÉE SCOLAIRE EN CLASSE DE 4<sup>e</sup>**

*Voici un entretien que nous venons d'avoir avec des élèves au C.E.S.1 de Bourg-la-Reine2. Comment se passe une année scolaire en France? Allons le demander à Bruno et à Sandrine. Ils sont en classe de 4<sup>e</sup> au C.E.S. de Bourg-la-Reine, à quelques kilomètres de Paris.*

- *Bruno, vous allez en classe, toi et Sandrine, dans un C.E.S. Qu'est-ce que c'est, un C.E.S.?*
- *C'est un collège d'enseignement secondaire. Les élèves vont au col-lège de la classe de 6<sup>e</sup> à la classe de 3<sup>e</sup> avant d'aller au lycée.*
- *Quelles sont vos heures de classe?*
- *Nous avons des cours le matin de 8 heures ou 9 heures à midi et de 13 heures 30 à 16 heures 30. Chaque cours dure une heure. Nous n'allons pas en classe le mercredi après-midi et le samedi après-midi.*
- *Mais vous ne travaillez pas tout le temps. Qu'est-ce que vous avez comme vacances3 pendant l'année?*
- *Nous avons une semaine de vacances à la Toussaint4, au commencement du mois de novembre, une quinzaine de jours de vacances de Noël5, huit jours de vacances en février, une douzaine de jours de vacances de Pâques6, huit jours à la Pentecôte7, au mois de mai, puis, en juillet, cent les grandes vacances, qui durent jusqu'à la mi-septembre.*
- *Quels sont les moments les plus importants8 de l'année scolaire?*
- *Au commencement du mois d'octobre, dit Sandrine, nous élisons deux délégués de classe. Ce sont, le plus souvent, un garçon et une fille. Ils sont choisis pour discuter avec les professeurs de tous les problèmes de la classe. A la fin de chaque trimestre, il y a un «conseil de classe» avec les professeurs, les délégués des parents d'élèves, les délégués des élèves et le directeur du C.E.S. pour étudier le travail de chaque élève. Et, à la fin du troisième trimestre, le conseil de classe décide si nous pouvons passer dans la classe suivante ou si nous devons recommencer une année dans la même classe.*
- *C'est important, une classe de 4<sup>e</sup>?*

— *Oui, je crois, dit Bruno, il y a beaucoup de travail et il n'est pas facile de passer en 3e à la fin de l'année.*

— *Mais, vous allez sûrement y arriver!*

*D'après Quoi de neuf?*

• *Пример лексико-грамматического упражнения:*

*Задание 1. Mettez les verbes entre parenthèses au passé composé:*

*1. La discussion (durer) deux heures. 2. Je (rencontrer) cet homme deux ou trois fois. 3. Ils (appeler) un taxi, 4. Je (ranger) tes vêtements dans mon armoire. 5. Elle (lever) la tête et (regarder) Charles avec attention. 6. Il y a deux jours ils (célébrer) leur anniversaire de mariage. 7. Nous (accompagner) nos amis à la gare. 8. Tu (oublier) de les prévenir. 9. Vous (laisser) la lettre sur le bureau. 10. On (sonner) et nous (quitter) la salle. 11. Ils (terminer) leurs études l'année passée. 12. Je (acheter) une chaîne acoustique japonaise. 13. Ils (gagner) le match pour la coupe du pays.*

**Тема практического занятия: *Futur immediate. Passé immédiat.* // Рассказ о своих ближайших планах по поводу обучения.**

**Форма практического задания:** *составление диалогических и монологических высказываний, выполнение лексико-грамматических упражнений.*

• *Составление монологических высказываний по теме «Мои ближайшие планы по поводу обучения».*

• *Пример лексико-грамматического упражнения:*

*Задание 1. Traduisez en utilisant le futur immédiat.*

*1. Подожди минутку, я сейчас приготовлю кофе. 2. Не уходите, доктор сейчас придет. 3. Мы сейчас вам все это покажем. 4. Что вы собираетесь делать сегодня вечером? 5. Я тороплюсь, сейчас будет звонок. 6. Когда вы собираетесь обсудить этот вопрос? 7. Одну минуту, пожалуйста, я сейчас дам тебе ее телефон. 8. Не уходи, я быстро вернусь. 9. Что ты будешь делать? — Послушаю пластинки.*

*Задание 2. Dites au passé immédiat:*

*je dîne; tu arrives; elle part; nous revenons; vous déjeunez; ils rentrent; je l'entends; tu les vois; il me téléphone; on sonne; nous l'élisons; vous les réunissez; ils leur répondent.*

## **РУБЕЖНЫЙ КОНТРОЛЬ К РАЗДЕЛУ 6**

**Форма рубежного контроля – эссе**

**Примерный перечень тем для подготовки эссе:**

1. Les enseignants devraient-ils être rémunérés en fonction des résultats aux examens de leurs élèves?
2. Le but de l'enseignement secondaire est de vous préparer à la vie.
3. Enseignement à distance.

## **ЗАДАНИЯ К ПРАКТИЧЕСКИМ ЗАНЯТИЯМ РАЗДЕЛА 7**

**Тема практического занятия: Место наречия при глаголе в форме сложного времени. // Текст «Meubles à crédit».**



**Форма практического задания:** устный опрос (чтение текста), выполнение лексико-грамматических упражнений.

- Текст для чтения и обсуждения

### MEUBLES À CRÉDIT

*Depuis toujours Martine rêvait d'avoir pour mari Daniel Donelle. Lui ou personne. C'était son seul rêve chimérique. Tous les autres rêves de Martine étaient modestes et réalisables. Maintenant qu'elle avait Daniel, elle rêvait d'un petit appartement modeste, aux portes de Paris. Ils devaient avoir un appartement bien à eux. Elle le voulait. Elle voyait déjà dans tous les détails son appartement à elle: les fleurs dans les vases, les lampes, les tableaux.*

*L'appartement était tel que l'avait rêvé Martine: aéré, clair, confortable. Il était encore vide, il n'y avait presque pas de meubles, juste un lit, trois tabourets, une table de cuisine, Il n'y avait pas de téléphone. On ne pouvait encore inviter personne.*

*Daniel commençait à s'habituer à ces deux pièces vides, les trois tabourets, l'ampoule sans abat-jour, les deux tasses, les deux assiettes achetées à l'Uni-Prix.*

*«C'est bon de vivre ainsi, pensait-il, on a besoin de peu de choses en réalité.»*

*Ils avaient la joie d'être ensemble...*

*Un jour Daniel est arrivé à l'improviste, à cause de cette absence de téléphone. Il a trouvé Martine dans la cuisine avec un monsieur. Un peu gênée, elle a dit:*

*— Monsieur est représentant d'une maison qui vend des meubles à crédit.*

*— Madame a choisi un ensemble-studio, le voici! le représentant a ouvert devant Daniel un catalogue. — Madame a un bon goût. C'est jeune, c'est moderne, c'est à la mode... L'armoire à glace, le bahut pour la vaisselle.*

*— Tu comprends, a dit Martine, l'armoire à glace, on va le mettre dans la chambre ...*

*— Madame est très pratique, a dit le représentant. Et le petit divan, c'est mieux que plusieurs chaises. Et si vous avez quelqu'un à coucher, c'est très commode. Il y a aussi un rayon pour les livres.*

*— Vous ne vendez pas de livres à crédit? a demandé Daniel, sarcastique. Il ne voulait pas de bonheur à crédit.*

*— Non, Monsieur, je regrette.*

*— Laisse donc, Daniel, tu ne comprends rien aux meubles, a dit Martine.*

*Monsieur, laissez-moi ce catalogue, je vais réfléchir.*

*D'après E. Triolet, Roses à crédit*

• **Примеры лексико-грамматических упражнений:**

*Задание 1. Traduisez les séries ci-dessous:*

*Я хорошо вас понял; он еще не вернулся, мы много танцевали, они его уже предупредили, я мало путешествовал, ты плохо выучил урок, он мне еще не звонил, вы достаточно работали.*

*Задание 2. Répondez aux questions en employant a) mal, bien; b) déjà, encore:*

*a) 1. Comment a-t-il prononcé ce son? 2. Comment avez-vous travaillé cette semaine? 3. Comment cet élève a-t-il répondu aujourd'hui? 4. Comment votre ami a-t-il passé ses examens? 5. Comment avez-vous passé ce dimanche?*

*b) 1. Avez-vous rendu le manuel à votre ami? 2. Vos parents sont-ils partis? 3. Avons-nous appris ce poème? 4. Votre ami a-t-il vu ce film? 5. Leur avez-vous annoncé votre départ?*

**Тема практического занятия: *Время Imparfait.* // *Рассказ про родной город.***

**Форма практического задания:** *составление диалогических и монологических высказываний, выполнение лексико-грамматических упражнений.*

• *Составление монологических высказываний по теме «Мой родной город».*

• **Пример лексико-грамматического упражнения:**

*Задание 1. Mettez les verbes entre parenthèses à l'impératif:*

*1. Il va faire froid ce soir, (prendre) ta veste. 2. Si tu veux te lever tôt, (se coucher) à dix heures. 3. Vous voulez téléphoner? Alors, (appeler) d'ici. 4. Ne (rester) pas chez vous pendant les vacances, (faire) un voyage! 5. Si tu es fatigué, (se promener) un peu. 6. Paul, (faire) bien attention quand tu traverses la rue. 7. Chers collègues, (prendre) place, s'il vous plaît. 8. Ne (parler) pas, (écouter) bien votre camarade. 9. (Savoir) écouter l'avis de vos collègues. 10. Ne (s'installer) pas près de la fenêtre si vous avez froid. 11. (Sortir) de chez toi à l'heure pour ne pas venir en retard. 12. (Se dépêcher), il ne nous reste que 10 minutes.*

## **РУБЕЖНЫЙ КОНТРОЛЬ К РАЗДЕЛУ 7**

**Форма рубежного контроля – проект.**

**Студенту необходимо разработать план туристической поездки:** обозначить направление, выбрать ключевые достопримечательности маршрута, найти информацию о них. Результатом проекта должна стать презентация маршрута на французском языке.

## **ЗАДАНИЯ К ПРАКТИЧЕСКИМ ЗАНЯТИЯМ РАЗДЕЛА 8**

**Тема практического занятия: *Местоименные глаголы. Особенности правописания глаголов первой группы.* // *Текст «Une promenade à travers Paris».***

**Форма практического задания:** *устный опрос (чтение текста), выполнение лексико-грамматических упражнений.*

### UNE PROMENADE À TRAVERS PARIS

Léon Dubois est originaire d'Avignon. Il y est né, y est allé au collège, puis au lycée. A 19 ans il a obtenu son baccalauréat et, après son service mi-litaire, il est parti à Marseille où il a trouvé une place d'employé dans un bureau du port.

Un jour, son ami de collège Gaston Longet, qui vit maintenant à Paris, l'invite à venir passer quelques jours dans la capitale. Léon n'a pas encore eu l'occasion d'aller à Paris, c'est pourquoi il accepte avec joie cette invitation. La veille de son départ, il envoie à Gaston un télégramme pour le prévenir de son arrivée.

Le 3 juillet Léon a quitté Marseille par le train du soir et le lendemain à 9 heures du matin, il est arrivé à Paris. Ne voulant pas gêner son ami<sup>1</sup>, il a décidé de descendre dans un petit hôtel près de la gare de Lyon. Le jour même de son arrivée<sup>2</sup>, il est allé rendre visite à son ami qui a été très content de le revoir. Les amis ont causé longtemps, puis ils ont décidé de faire une promenade à travers Paris. Avant tout, Gaston a voulu montrer à Léon le panorama de la ville du haut de la Tour Eiffel<sup>3</sup>. Ils ont pris le métro et sont descendus à la station Champ-de-Mars<sup>4</sup>. Ils sont montés en ascenseur au dernier étage de la Tour qui a 300 mètres de haut. De là une belle vue s'ouvre sur Paris: des maisons, des tours, des jardins, les rubans verts des boulevards, la Seine avec ses trente ponts.

— Regarde, dit Gaston à son ami, là-bas au milieu de la Seine dans l'île de la Cité<sup>5</sup> on voit les tours carrées de Notre-Dame<sup>6</sup>. Là, sur la rive gauche, se trouve le Quartier latin, le quartier des étudiants.

— Et qu'est-ce qu'on voit là, sur la rive droite?

— Ça, c'est l'Arc de Triomphe.

— Et cette longue avenue? Ce sont les Champs-Élysées<sup>7</sup>, n'est-ce pas?

— Oui, c'est cela, ce sont les Champs-Élysées qui vont de la place Charles de Gaulle à la place de la Concorde<sup>1</sup> que tu vois là, à droite.

— Et les Grands Boulevards?

— Les Grands Boulevards sont plus loin. Allons-y si tu veux.

Une heure après, les jeunes gens marchent le long d'un boulevard. C'est une large rue plantée de vieux arbres. Sur les trottoirs il y a beaucoup de pas-sants. Léon regarde les voitures qui passent, les gens qui se promènent ou vont à leurs affaires. Il admire les belles maisons, s'arrête devant les vitrines des magasins.

Le soir vient. Les jeunes gens sont fatigués. Ils entrent dans un restaurant pour dîner et pour se reposer un peu. Après le dîner, ils continuent leur promenade. Ils vont jusqu'à la place de l'Opéra où Léon admire la belle façade du célèbre théâtre. Ensuite ils descendent dans le métro pour aller finir la soirée chez la soeur de Gaston, Suzanne.

Вопросы к тексту:

1. De quelle ville Léon Dubois est-il originaire? 2. Dans quels établissements d'enseignement est-il allé? 3. A quel âge a-t-il obtenu son bac? 4. Qu'a-t-il fait après son service militaire? 5. A-t-il eu jusque-là l'occasion d'aller à Paris? 6. Qui l'a invité à venir à Paris? 7. Qu'a fait Léon pour prévenir son ami de son arrivée? 8. Où Léon est-il descendu à Paris? 9. Qu'a-t-il fait le jour même de son arrivée? 10. Les amis ont-ils été contents de se revoir? 11. Qu'ont-ils décidé de faire? 12. Qu'est-ce qu'ils ont voulu voir avant tout? 13. Qu'est-ce qu'ils ont pris pour aller jusqu'au Champ-de-Mars? 14. Comment sont-ils montés sur la Tour? 15. Combien de mètres

de haut la Tour Eiffel a-t-elle? 16. Que voit-on du haut de la Tour? 17. Qu'est-ce qui se trouve au milieu de la Seine? 18. Où se trouve Notre-Dame? 19. Où se trouve le Quartier latin? 20. Sur quelle rive se trouvent l'Arc de Triomphe et les Champs-Élysées? 21. Y a-t-il beaucoup de passants et de voitures sur les Grands Boulevards?

22. Qu'admire Léon dans les rues? 23. Que font les jeunes gens quand le soir vient? 24. Où vont-ils après le dîner? 25. Où vont-ils finir la soirée?

• *Пример лексико-грамматического упражнения:*

*Задание 1. Mettez les verbes entre parenthèses au passé composé:*

1. Je (se promener) sur les boulevards. 2. Votre montre (s'arrêter). 3. Tu (se dépêcher) de partir. 4. Ils (se rencontrer) dans le métro. 5. Vous (se tromper). 6. Je (se reposer) bien. 7. Nous (s'arrêter) au coin de la rue. 8. Vous (se réunir) trop tard.

**Тема практического занятия: Сравнение времен *Imparfait* и *Passé composé*. // Текст «Beaubourg». Текст «La Tour Eiffel».**

**Форма практического задания:** практический практикум.

• *Текст для чтения и обсуждения:*

### 1. BEAUBOURG

*Le Centre national d'art et de culture Georges Pompidou a été inauguré le 31 janvier 1977. Comme il a été construit sur le plateau Beaubourg, les gens l'appellent plus familièrement Beaubourg. Avant même de commencer à fonctionner, le Centre a suscité bien des débats.*

*Cette immense construction de verre et d'acier ne ressemble pas aux musées classiques. Son architecture est très originale. Les ascenseurs, les escaliers mécaniques sont enfermés dans de grands tubes en couleur qui se trouvent sur la façade du bâtiment. On le compare le plus souvent à une usine pétrochimique, c'est pourquoi il a reçu le surnom de « raffinerie ».*

*Beaubourg compte quatre grands secteurs: la Bibliothèque publique d'information de quatre mille places avec une médiathèque, une salle de spectacles et une cinémathèque, le Musée national d'art moderne, le Centre de création industrielle (CCI) et l'Institut de recherche musicale.*

*La Bibliothèque occupe trois étages. On y trouve 500 000 volumes. Elle dispose de 200 000 diapositives et de 15 000 microfilms. Cette bibliothèque est ouverte à tous, alors que la Bibliothèque Nationale est réservée aux chercheurs. Elle est en libre-service: on prend les livres soi-même et on les laisse sur les tables en partant. Dans la salle d'actualité on peut lire les hebdomadaires, les mensuels, les derniers livres parus. Il y a aussi une bibliothèque pour les enfants de 4 à 14 ans. La médiathèque équipée de 40 cabines permet d'apprendre différentes langues étrangères.*

*Des troupes de théâtre jouent des spectacles dans une salle de spectacles de 600 places, des écrivains y présentent leurs livres au public.*

*La cinémathèque dispose d'une salle de 250 places qui permet à tous de voir ou de revoir les oeuvres les plus importantes du cinéma de toutes les époques.*

*Dans le Musée national d'art moderne on trouve des collections nationales, des oeuvres de 1905 à nos jours, des expositions temporaires.*

*Le Centre de création industrielle est un musée de type nouveau qui s'occupe surtout d'urbanisme. Il organise des expositions originales qui attirent un grand public. Il y a aussi un atelier pour enfants où 20 animateurs spécialisés peuvent s'occuper de 500 enfants par jour.*

*Le Centre reçoit jusqu'à 10 000 visiteurs par jour, sept jours par semaine, de 10 h du matin à 10 h du soir. Il est devenu non seulement le monument le plus célèbre de Paris, mais une cathédrale de la culture, car il a attiré un public nouveau qui n'allait ni au théâtre, ni dans les musées, ni dans les bibliothèques. Il a ouvert la culture à tous.*

## 2. LA TOUR EIFFEL

*En 1887, pour l'Exposition Universelle, qui devait s'ouvrir à Paris en 1889, on a commencé à construire, sous la direction de l'ingénieur Eiffel, une grande tour connue aujourd'hui sous le nom de la Tour Eiffel.*

*La tour se trouve sur la rive gauche, tout près de la Seine, sur le Champ-de-Mars. Elle a 300 mètres de haut, et on la voit bien de tous les côtés de Paris et même des environs. Elle a trois plates-formes qui se trouvent à 57 m, à 115 m et à 276 m de haut. Sur ces plates-formes il y a des cafés, des restaurants, des kiosques où l'on vend des souvenirs.*

*Les touristes et les étrangers qui viennent à Paris vont visiter avant tout la Tour Eiffel. On y monte en ascenseur. Si l'on veut monter à pied, il faut gravir 1710 marches.*

*Aujourd'hui la Tour Eiffel n'est pas seulement une construction curieuse. Elle est utilisée pour la radiodiffusion et la télévision dans la région parisienne. C'est aussi l'antenne du poste T.S.F.4 qui relie Paris au monde entier.*

- *Пример лексико-грамматического упражнения:*

*Задание 1. Mettez les verbes entre parenthèses au passé composé ou à l'imparfait:*

*1. Nous (passer) la nuit à bavarder. 2. Quand je (entrer), elles (bavarder) gaiement. 3. Pierre Roulin (reconnaître) Moreau à l'arrêt de l'autobus. Parfois ils (prendre) l'autobus ensemble. 4. Il (prendre) l'autobus à huit heures vingt et il (arriver) à la banque vers neuf heures moins dix. 5. Je (avoir) mal au pied et je (marcher) lentement. 6. Je ne le (attendre) pas longtemps. 7. Pendant des années, il (rester) loin de son pays. 8. Il ne (aimer) pas voyager, il (quitter) rarement sa maison.*

## РУБЕЖНЫЙ КОНТРОЛЬ К РАЗДЕЛУ 8

**Форма рубежного контроля – эссе.**

**Примерный перечень тем для подготовки эссе:**

1. Le tourisme virtuel est la meilleure façon de voyager
2. Les voyages éducatifs élargissent vraiment les horizons.
3. Un explorateur célèbre et ses exploits.

## РАЗДЕЛ 3. УЧЕБНО-МЕТОДИЧЕСКОЕ ОБЕСПЕЧЕНИЕ САМОСТОЯТЕЛЬНОЙ РАБОТЫ ОБУЧАЮЩИХСЯ ПО ДИСЦИПЛИНЕ (МОДУЛЮ)

### 3.1. Виды самостоятельной работы обучающихся по дисциплине (модулю)

*Очно-заочной формы обучения*

Раздел, тема	Количество часов	Вид самостоятельной работы
<b>Модуль 1. (семестр 3)</b>		
Раздел 1. <b>Личность. Хобби. Увлечения</b>	7	Чтение текстов и подготовка ответов на вопросы по текстам; выполнение лексико-грамматических упражнений

	6	Составление монологических высказываний по теме «Мои хобби и увлечения».
	7	Проработка вопросов для самостоятельной работы
<b>Раздел 2. Описание комнаты / учебной аудитории</b>	7	Чтение текстов и подготовка ответов на вопросы по текстам; выполнение лексико-грамматических упражнений
	6	Составление монологических высказываний по теме «Моя комната»
	6	Проработка вопросов для самостоятельной работы
<b>Общий объем по модулю/семестру, часов</b>	39	
<b>Модуль 2. (семестр 4)</b>		
<b>Раздел 3. Рабочий день. Расписание дня и недели</b>	7	Чтение текстов и подготовка ответов на вопросы по текстам; выполнение лексико-грамматических упражнений
	5	Составление диалогических и монологических высказываний с описанием фотографий, на которых изображена группа людей.
	2	Подготовка резюме на французском языке
	6	Проработка вопросов для самостоятельной работы
<b>Раздел 4. Выходные дни. Каникулы</b>	7	Чтение текстов и подготовка ответов на вопросы по текстам; выполнение лексико-грамматических упражнений
	6	Составление диалогических и монологических высказываний на тему празднования одного из своих дней рождений.
	7	Проработка вопросов для самостоятельной работы
<b>Общий объем по модулю/семестру, часов</b>	39	
<b>Модуль 3. (семестр 5)</b>		
<b>Раздел 5. Образование: обучение в университете</b>	9	Чтение текстов и подготовка ответов на вопросы по текстам; выполнение лексико-грамматических упражнений
	11	Разработка рекламного описания по профилю своей специальности и подготовка презентации на французском языке с обоснованием актуальности данной специальности

Раздел 6. Высшее образование во Франции	7	Чтение текстов и подготовка ответов на вопросы по текстам; выполнение лексико-грамматических упражнений
	4	Составление монологических высказываний по теме «Мои ближайшие планы по поводу обучения»
	3	Подготовка эссе
	5	Проработка вопросов для самостоятельной работы
<b>Общий объем по модулю/семестру, часов</b>	39	
<b>Модуль 4. (семестр 6)</b>		
Раздел 7. Где я живу	6	Чтение текстов и подготовка ответов на вопросы по текстам; выполнение лексико-грамматических упражнений
	7	Составление монологических высказываний по теме «Мой родной город»
	7	Разработка туристического проекта
Раздел 8. Путешествия	6	Чтение текстов и подготовка ответов на вопросы по текстам; выполнение лексико-грамматических упражнений
	6	Подготовка эссе
	7	Проработка вопросов для самостоятельной работы
	39	
<b>Общий объем по дисциплине (модулю), часов</b>	156	

### 3.2. Задания для самостоятельной работы

#### Вопросы для самостоятельной работы к Разделу 1

1. Pensez-vous que deux types de personnalité (extravertis et introvertis) sont utiles pour decrier la personnalité? Etes-vous introverti ou extraverti? Pourquoi?
2. Quel rôle le charisme joue-t-il dans votre vie? Qu'est-ce qui signifie por vous être une personne charismatique?
3. Le charisme est-il la qualité la plus importante à posséder si vous voulez réussir dans votre carrière?
4. Quelles qualités personnelles possédez-vous?
5. Quelles qualités personnelles voulez-vous avoir? Pourquoi?

### **Литература для самостоятельного изучения к Разделу 1.**

1. Дормидонтова, О. А. В мире французского языка: учебное пособие / О. А. Дормидонтова, С. Д. Жиронкина, Г. Н. Завьялова. — Липецк: Липецкий ГПУ, 2021. — 106 с. — ISBN 978-5-907461-18-5. — Текст: электронный // Лань: электронно-библиотечная система. — URL: <https://e.lanbook.com/book/228644> (дата обращения: 09.03.2023). — Режим доступа: для авториз. пользователей.

2. Шамсутдинова, А. Р. Практическая грамматика французского языка с упражнениями: учебно-методическое пособие / А. Р. Шамсутдинова. — Казань: Поволжский ГУФКСиТ, 2020. — 87 с. — Текст: электронный // Лань: электронно-библиотечная система. — URL: <https://e.lanbook.com/book/155010> (дата обращения: 09.03.2023). — Режим доступа: для авториз. пользователей.

### **Вопросы для самостоятельной работы к Разделу 2**

1. Où habitez-vous dans un appartement ou dans une maison?
2. Où aimeriez-vous vivre dans un appartement ou dans une maison? Pourquoi?
3. Habitez-vous loin de l'université? Combien de temps vous faut-il pour arriver à l'université?
4. Décrivez la chambre/pièce de vos rêves.

### **Литература для самостоятельного изучения к Разделу 2.**

1. Дормидонтова, О. А. В мире французского языка: учебное пособие / О. А. Дормидонтова, С. Д. Жиронкина, Г. Н. Завьялова. — Липецк: Липецкий ГПУ, 2021. — 106 с. — ISBN 978-5-907461-18-5. — Текст: электронный // Лань: электронно-библиотечная система. — URL: <https://e.lanbook.com/book/228644> (дата обращения: 09.03.2023). — Режим доступа: для авториз. пользователей.

2. Шамсутдинова, А. Р. Практическая грамматика французского языка с упражнениями: учебно-методическое пособие / А. Р. Шамсутдинова. — Казань: Поволжский ГУФКСиТ, 2020. — 87 с. — Текст: электронный // Лань: электронно-библиотечная система. — URL: <https://e.lanbook.com/book/155010> (дата обращения: 09.03.2023). — Режим доступа: для авториз. пользователей.

### **Вопросы для самостоятельной работы к Разделу 3**

1. Dans quelle mesure le travail à domicile est-il utile ?
2. Quelles compétences et qualités personnelles un candidat doit-il posséder pour postuler à un poste de manager dans un club de fitness?
3. Quels facteurs prendrez-vous en considération lors du choix d'un emploi?
4. Avez-vous déjà passé un entretien? Si vous l'avez fait, c'était pour quel poste? Quelles questions difficiles vous a-t-on posées? Comment vous sentiez-vous après cet entretien? Quel a été le résultat?

### **Литература для самостоятельного изучения к Разделу 3.**

1. Дормидонтова, О. А. В мире французского языка: учебное пособие / О. А. Дормидонтова, С. Д. Жиронкина, Г. Н. Завьялова. — Липецк: Липецкий ГПУ, 2021. — 106 с. — ISBN 978-5-907461-18-5. — Текст: электронный // Лань: электронно-библиотечная система. — URL: <https://e.lanbook.com/book/228644> (дата обращения: 09.03.2023). — Режим доступа: для авториз. пользователей.



2. Шамсутдинова, А. Р. Практическая грамматика французского языка с упражнениями: учебно-методическое пособие / А. Р. Шамсутдинова. — Казань: Поволжский ГУФКСиТ, 2020. — 87 с. — Текст: электронный // Лань: электронно-библиотечная система. — URL: <https://e.lanbook.com/book/155010> (дата обращения: 09.03.2023). — Режим доступа: для авториз. пользователей.

#### **Вопросы для самостоятельной работы к Разделу 4**

1. Quelles fêtes sont les plus populaires dans votre pays?
2. Quelle est votre fête préférée? Comment le fêtez-vous?
3. Préférez-vous offrir des cadeaux ou recevoir des cadeaux ? Pourquoi?
4. Quelle est votre attitude envers des fêtes en général?

#### **Литература для самостоятельного изучения к Разделу 4.**

1. Дормидонтова, О. А. В мире французского языка: учебное пособие / О. А. Дормидонтова, С. Д. Жиронкина, Г. Н. Завьялова. — Липецк: Липецкий ГПУ, 2021. — 106 с. — ISBN 978-5-907461-18-5. — Текст: электронный // Лань: электронно-библиотечная система. — URL: <https://e.lanbook.com/book/228644> (дата обращения: 09.03.2023). — Режим доступа: для авториз. пользователей.

2. Шамсутдинова, А. Р. Практическая грамматика французского языка с упражнениями: учебно-методическое пособие / А. Р. Шамсутдинова. — Казань: Поволжский ГУФКСиТ, 2020. — 87 с. — Текст: электронный // Лань: электронно-библиотечная система. — URL: <https://e.lanbook.com/book/155010> (дата обращения: 09.03.2023). — Режим доступа: для авториз. пользователей.

#### **Вопросы для самостоятельной работы к Разделу 5**

1. Les écoles non mixtes sont-elles meilleures que les écoles mixtes? Justifiez votre réponse.
2. Les écoles devraient-elles consacrer plus de temps à enseigner les compétences dont les gens ont besoin pour trouver un emploi?
3. L'enseignement privé doit-il exister?
4. Décrivez la méthode d'enseignement Montessori. Quelle est votre opinion sur ce style d'enseignement?
5. Pensez-vous que l'université devrait être gratuite pour tous?

#### **Литература для самостоятельного изучения к Разделу 5.**

1. Дормидонтова, О. А. В мире французского языка: учебное пособие / О. А. Дормидонтова, С. Д. Жиронкина, Г. Н. Завьялова. — Липецк: Липецкий ГПУ, 2021. — 106 с. — ISBN 978-5-907461-18-5. — Текст: электронный // Лань: электронно-библиотечная система. — URL: <https://e.lanbook.com/book/228644> (дата обращения: 09.03.2023). — Режим доступа: для авториз. пользователей.

2. Шамсутдинова, А. Р. Практическая грамматика французского языка с упражнениями: учебно-методическое пособие / А. Р. Шамсутдинова. — Казань: Поволжский ГУФКСиТ, 2020. — 87 с. — Текст: электронный // Лань: электронно-библиотечная система. — URL: <https://e.lanbook.com/book/155010> (дата обращения: 09.03.2023). — Режим доступа: для авториз. пользователей.

#### **Вопросы для самостоятельной работы к Разделу 6**

1. Qu'est-ce qu'un C.E.S.? 5. Pendant combien d'années les élèves vont-ils au collège?
2. Quelles sont les heures de classe des élèves du C.E.S.?
3. Est-ce qu'ils vont en classe tous les jours de la semaine?
4. Quels sont les jours où les collégiens ne vont pas en classe dans l'après-midi?
5. Est-ce que les élèves français ont beaucoup de vacances?
6. A quelles dates ont-ils des vacances pendant l'année scolaire? Quelle est leur durée?
7. Combien de temps durent leurs grandes vacances?
8. Quelle est la date de la rentrée dans les C.E.S.?

#### **Литература для самостоятельного изучения к Разделу 6.**

1. Дормидонтова, О. А. В мире французского языка: учебное пособие / О. А. Дормидонтова, С. Д. Жиронкина, Г. Н. Завьялова. — Липецк: Липецкий ГПУ, 2021. — 106 с. — ISBN 978-5-907461-18-5. — Текст: электронный // Лань: электронно-библиотечная система. — URL: <https://e.lanbook.com/book/228644> (дата обращения: 09.03.2023). — Режим доступа: для авториз. пользователей.
2. Шамсутдинова, А. Р. Практическая грамматика французского языка с упражнениями: учебно-методическое пособие / А. Р. Шамсутдинова. — Казань: Поволжский ГУФКСиТ, 2020. — 87 с. — Текст: электронный // Лань: электронно-библиотечная система. — URL: <https://e.lanbook.com/book/155010> (дата обращения: 09.03.2023). — Режим доступа: для авториз. пользователей.

#### **Вопросы для самостоятельной работы к Разделу 7**

1. Quelle est ta ville natale?
2. Pourquoi cet endroit est-il célèbre ?
3. Quel est votre endroit préféré dans votre ville ou village ? Pourquoi l'aimez-vous?
4. Allez-vous rester dans votre ville ou village après avoir obtenu votre diplôme universitaire ou déménager ailleurs? Pourquoi?
5. Quelle est votre attitude envers votre ville ou village?

#### **Литература для самостоятельного изучения к Разделу 7.**

1. Дормидонтова, О. А. В мире французского языка: учебное пособие / О. А. Дормидонтова, С. Д. Жиронкина, Г. Н. Завьялова. — Липецк: Липецкий ГПУ, 2021. — 106 с. — ISBN 978-5-907461-18-5. — Текст: электронный // Лань: электронно-библиотечная система. — URL: <https://e.lanbook.com/book/228644> (дата обращения: 09.03.2023). — Режим доступа: для авториз. пользователей.
2. Шамсутдинова, А. Р. Практическая грамматика французского языка с упражнениями: учебно-методическое пособие / А. Р. Шамсутдинова. — Казань: Поволжский ГУФКСиТ, 2020. — 87 с. — Текст: электронный // Лань: электронно-библиотечная система. — URL: <https://e.lanbook.com/book/155010> (дата обращения: 09.03.2023). — Режим доступа: для авториз. пользователей.

#### **Вопросы для самостоятельной работы к Разделу 8**

1. Pourquoi est-il important de voyager?
2. Quelle est la différence entre un touriste et un voyageur?
3. Voyager élargit-il nos horizons?

4. Quels sont les conseils de voyage pour les visiteurs de votre pays?
5. Qu'est-ce que les voyages pourraient changer ou développer à l'avenir? Êtes-vous d'accord que le voyage n'est plus nécessaire?

### **Литература для самостоятельного изучения к Разделу 8.**

1. Дормидонтова, О. А. В мире французского языка: учебное пособие / О. А. Дормидонтова, С. Д. Жиронкина, Г. Н. Завьялова. — Липецк: Липецкий ГПУ, 2021. — 106 с. — ISBN 978-5-907461-18-5. — Текст: электронный // Лань: электронно-библиотечная система. — URL: <https://e.lanbook.com/book/228644> (дата обращения: 09.03.2023). — Режим доступа: для авториз. пользователей.
2. Шамсутдинова, А. Р. Практическая грамматика французского языка с упражнениями: учебно-методическое пособие / А. Р. Шамсутдинова. — Казань: Поволжский ГУФКСиТ, 2020. — 87 с. — Текст: электронный // Лань: электронно-библиотечная система. — URL: <https://e.lanbook.com/book/155010> (дата обращения: 09.03.2023). — Режим доступа: для авториз. пользователей.

### **3.3. Методические указания к самостоятельной работе по дисциплине (модулю)**

Освоение слушателями программы предполагает изучение материалов дисциплин (модулей) в ходе самостоятельной работы.

Для успешного освоения дисциплины (модуля) и достижения поставленных целей необходимо внимательно ознакомиться с рабочей программой дисциплины (модуля), доступной в электронной информационно-образовательной среде РГСУ.

Следует обратить внимание на списки основной и дополнительной литературы, на предлагаемые преподавателем ресурсы информационно-телекоммуникационной сети Интернет. Эта информация необходима для самостоятельной работы обучающегося.

Для более углубленного изучения темы задания для самостоятельной работы рекомендуется выполнять параллельно с изучением данной темы. При выполнении заданий по возможности используйте наглядное представление материала.

Самостоятельная работа включает разнообразный комплекс видов и форм работы обучающихся.

#### ***Написание эссе.***

Эссе - вид самостоятельной исследовательской работы обучающихся, с целью углубления и закрепления теоретических знаний и освоения практических навыков. Цель эссе состоит в развитии самостоятельного творческого мышления и письменного изложения собственных мыслей. При написании эссе слушатель должен представить развернутый письменный ответ на теоретический или практический актуальный вопрос, объявленный преподавателем в аудитории непосредственно перед ее написанием. В процессе написания эссе разрешается пользоваться нормативно-правовыми актами, конспектом лекций (в печатном виде). Использование интернет-ресурсов не допускается. Темы эссе преподаватель предлагает из числа тех, которые слушатели уже рассматривали на лекциях или семинарских занятиях, исходя из содержания заданий в составе оценочных средств. По решению преподавателя, в качестве темы эссе может быть выбрана одна или несколько тем, которые могут быть распределены между слушателями по желанию.

Эссе проводится письменно, по объему не более 3-х печатных листов.

Требования к оформлению эссе:

Эссе выполняется на компьютере (гарнитура Times New Roman, шрифт 14) через 1,5 интервала с полями: верхнее, нижнее – 2; правое – 3; левое – 1,5. Отступ первой строки

абзаца – 1,25. Сноски – постраничные. Таблицы и рисунки встраиваются в текст работы. При этом обязательный заголовок таблицы надо размещать над табличным полем, а рисунки сопровождать подрисовочными подписями. При включении в эссе нескольких таблиц и/или рисунков их нумерация обязательна. Обязательна и нумерация страниц. Их целесообразно проставлять внизу страницы – посередине или в правом углу. Номер страницы не ставится на титульном листе, но в общее число страниц он включается. Объем эссе, без учета приложений, не должен превышать 5 страниц. Значительное превышение установленного объема является недостатком работы и указывает на то, что слушатель не сумел отобрать и переработать необходимый материал.

Работа должна содержать собственные умозаключения по сути поставленной проблемы, включать самостоятельно проведенный анализ по сути этой проблемы, выводы, обобщающие авторскую позицию по поставленной проблеме.

#### **РАЗДЕЛ 4. ОЦЕНОЧНЫЕ МАТЕРИАЛЫ ПО ДИСЦИПЛИНЕ (МОДУЛЮ)**

##### **4.1. Форма промежуточной аттестации обучающегося по дисциплине (модулю)**

Контрольным мероприятием промежуточной аттестации обучающихся по дисциплине (модулю) является зачет / дифференцированный зачет, которые проводятся в устной форме.

**4.2. Оценочные материалы, определяющие процедуры оценивания знаний, умений, навыков и (или) опыта деятельности, характеризующих этапы формирования компетенций**

##### **4.2.1. Организационные основы применения балльно-рейтинговой системы оценки успеваемости обучающихся по дисциплине (модулю)**

Оценка качества освоения обучающимися дисциплины (модуля) реализуется в формате балльно-рейтинговой системы оценки успеваемости обучающихся (БРСО).

БРСО в ходе текущего контроля успеваемости и промежуточной аттестации осуществляется по 100-балльной шкале.

Академический рейтинг обучающегося по дисциплине (модулю) складывается из результатов:

- текущего контроля успеваемости (максимальный текущий рейтинг обучающегося 80 рейтинговых баллов;
- промежуточной аттестации (максимальный рубежный рейтинг обучающегося 20 рейтинговых баллов.

Условия оценки освоения обучающимся дисциплины (модуля) в формате БРСО доводятся преподавателем до сведения обучающихся на первом учебном занятии, а также размещены в свободном доступе в электронной информационно-образовательной среде Университета.

##### **4.2.2. Проведение текущего контроля успеваемости обучающихся по дисциплине (модулю) в соответствии с балльно-рейтинговой системой оценки успеваемости обучающегося**

В течение учебного семестра до промежуточной аттестации на основании утвержденной рабочей программы дисциплины (модуля) формируется текущий рейтинг обучающегося. Текущий рейтинг обучающегося складывается как сумма рейтинговых

баллов, полученных им в течение учебного семестра по всем видам учебных занятий по дисциплине (модулю).

В процессе текущего контроля оцениваются следующие действия обучающегося, направленные на освоение компетенций в рамках изучения учебной дисциплины:

– академическая активность (посещаемость учебных занятий, самостоятельное изучение содержания учебной дисциплины в электронной информационно-образовательной среде, соблюдение сроков сдачи практических заданий и текущих контрольных мероприятий и др.);

– выполнение и сдача текущих и итогового практических заданий (эссе, рефераты, творческие задания, кейс-задания, расчетные задания и др., активное участие в групповых интерактивных занятиях (дискуссии, WiKi-проекты и др.), защита проектов и др.);

– прохождение рубежей текущего контроля, включая соблюдение графика их прохождения в электронной информационно-образовательной среде.

Для планирования расчета текущего рейтинга обучающегося используются следующие пропорции:

<b>Вид учебного действия</b>	<b>Максимальная рейтинговая оценка, баллов</b>
академическая активность	10
практические задания	40
<i>из них: текущие практические задания</i>	20
<i>итоговое практическое задание</i>	20
рубежи текущего контроля	30
<b><i>ИТОГО:</i></b>	<b>80</b>

В течение учебного семестра по дисциплине (модулю) обучающимся должен быть накоплен текущий рейтинг не менее 52 рейтинговых баллов (65% от максимального значения текущего рейтинга).

Необходимыми условиями допуска обучающегося к промежуточной аттестации по дисциплине являются положительное прохождение обучающимся не менее 65% рубежей текущего контроля с накоплением не менее 65% максимального рейтингового балла за каждый рубеж текущего контроля и положительное выполнение итогового практического задания с накоплением не менее 65% максимального рейтингового балла, установленного за итоговое практическое задание.

Невыполнение вышеуказанных условий является текущей академической задолженностью, которая должна быть ликвидирована обучающимся до контрольного мероприятия промежуточной аттестации.

Сведения о наличии у обучающихся текущей академической задолженности, сроках и порядке добора рейтинговых баллов для её ликвидации доводятся до обучающихся педагогическим работником.

В случае неликвидации текущей академической задолженности, педагогический работник обязан во время контрольного мероприятия промежуточной аттестации поставить обучающемуся 0 рейтинговых баллов. В этом случае ликвидация текущей академической задолженности возможна в периоды проведения повторной промежуточной аттестации.

#### **4.2.3. Проведение промежуточной аттестации обучающихся по дисциплине (модулю) в соответствии с балльно-рейтинговой системой оценки успеваемости обучающегося**

Промежуточная аттестация по дисциплине (модулю) проводится в соответствии с Положением о промежуточной аттестации обучающихся по основным профессиональным образовательным программам в Российском государственном социальном университете и Положением о балльно-рейтинговой системе оценки успеваемости обучающихся по основным профессиональным образовательным программам в Российском государственном социальном университете в действующей редакции.

На промежуточную аттестацию отводится 20 рейтинговых баллов.

Ответы обучающегося на контрольном мероприятии промежуточной аттестации оцениваются педагогическим работником по 20 - балльной шкале, а итоговая оценка по дисциплине (модулю) выставляется по системе зачтено/не зачтено для зачета и пятибалльной системе для дифференцированного зачета.

Критерии выставления оценки определяются Положением о балльно-рейтинговой системе оценки успеваемости обучающихся по основным профессиональным образовательным программам высшего образования - программам бакалавриата, программам специалитета в Российском государственном социальном университете.

В процессе определения рубежного рейтинга обучающегося используется следующая шкала:

<b>Рубежный рейтинг</b>	<b>Критерии оценки освоения обучающимся учебной дисциплины в ходе контрольных мероприятий промежуточной аттестации</b>
19-20 рейтинговых баллов	обучающийся глубоко и прочно усвоил программный материал, исчерпывающе, последовательно, грамотно и логически стройно его излагает, тесно увязывает с задачами и будущей деятельностью, не затрудняется с ответом при видоизменении задания, свободно справляется с задачами и практическими заданиями, правильно обосновывает принятые решения, умеет самостоятельно обобщать и излагать материал, не допуская
16-18 рейтинговых баллов	обучающийся твердо знает программный материал, грамотно и по существу излагает его, не допуская существенных неточностей в ответе на вопрос, может правильно применять теоретические положения и владеет необходимыми умениями и навыками при выполнении практических
13-15 рейтинговых баллов	обучающийся освоил основной материал, но не знает отдельных деталей, допускает неточности, недостаточно правильные формулировки, нарушает последовательность в изложении программного материала и испытывает затруднения в выполнении практических заданий
1-12 рейтинговых баллов	обучающийся не знает значительной части программного материала, допускает существенные ошибки, с большими затруднениями выполняет практические задания
0 рейтинговых баллов	не аттестован

**4.3. Перечень заданий для проведения текущей и промежуточной оценки знаний, умений, навыков и (или) опыта деятельности, характеризующих этапы формирования компетенций**

**4.3.1. Оценочные материалы для проведения текущей аттестации и рубежного контроля, обучающихся по дисциплине (модулю)**

**Перечень вопросов рубежного контроля и текущей аттестации**

<b>№ п/п</b>	<b>Контролируемые разделы (темы), дисциплины</b>	<b>Код контролируемой компетенции</b>	<b>Форма рубежного контроля</b>	<b>Вопросы/задания рубежного контроля</b>
1	<b>Раздел -1 «Личность. Хобби. Увлечения»</b>	УК-4, ОПК-1	Фонетический диктант (запись слов и фраз со слуха).	Пример фраз для записи со слуха:  Pierre, Gérard et Martin sont les amis de Germain. Pierre est écrivain, Gérard est peintre. Martin est ingénieur. Gérard parle à ses amis de la peinture et de ses peintres préférés. Les amis l'écoutent avec intérêt. Tous s'intéressent à l'art. Cet élève travaille bien. Il est très appliqué. Alain revient de l'institut à quatre heures vingt. Lucien téléphone à Germain et le prévient de sa visite. Les jeunes filles viennent du magasin.
2.	<b>Раздел -2 «Описание комнаты / учебной аудитории»</b>	УК-4, ОПК-1	Аудирование, устный опрос по прослушанному тексту	Пример одного из заданий аудирования: Задание 1. Choisissez vrai ou faux.  1. L'homme connaît la femme. 2. C'est samedi. 3. La femme sort ce soir. 4. Samedi, elle dort. 5. L'homme n'est pas content.
3.	<b>Раздел -3 «Рабочий день. Расписание дня и недели»</b>	УК-4, ОПК-1	Подготовка письменной работы и устная защита её на занятии	Задание: Каждому студенту необходимо подготовить своё резюме на английском языке, описать в нём уровень образования, опыт работы и личные качества. К резюме необходимо подготовить эссе на тему «Pourquoi je dois travailler ici?», которое студенты будут представлять на занятии вместе со своим резюме.

4.	<b>Раздел -4 «Выходные дни. Каникулы»</b>	УК-4, ОПК-1	Подготовка презентации и её устная защита на учебном занятии	Необходимо собрать и интересно представить информацию о национальных праздниках Франции или России на французском языке.
5.	<b>Раздел -5 «Образование: обучение в университете»</b>	УК-4, ОПК-1	Проект	Необходимо разработать рекламное описание по профилю своей специальности, подготовить его презентацию на французском языке с обоснованием актуальности данной специальности; желательно разработать макет рекламного макета для дня открытых дверей.
6.	<b>Раздел -6 «Высшее образование во Франции»</b>	УК-4, ОПК-1	Эссе	1. Les enseignants devraient-ils être rémunérés en fonction des résultats aux examens de leurs élèves? 2. Le but de l'enseignement secondaire est de vous préparer à la vie. 3. Enseignement à distance.
7.	<b>Раздел -7 «Где я живу»</b>	УК-4, ОПК-1	Проект	Студенту необходимо разработать план туристической поездки: обозначить направление, выбрать ключевые достопримечательности маршрута, найти информацию о них. Результатом проекта должна стать презентация маршрута на французском языке.
8.	<b>Раздел -8 «Путешествия»</b>	УК-4, ОПК-1	Эссе	1. Le tourisme virtuel est la meilleure façon de voyager 2. Les voyages éducatifs élargissent vraiment les horizons. 3. Un explorateur célèbre et ses exploits.



#### 4.3.2. Оценочные материалы для проведения промежуточной аттестации обучающихся по дисциплине (модулю)

Вопросы/задания для проведения промежуточной аттестации обучающихся по дисциплине (модулю)

Коды контролируемой компетенций	Вопросы /задания
УК-4	<p>Примерный перечень теоретических вопросов:</p> <ol style="list-style-type: none"><li>1. Личные окончания глаголов первой и третьей группы: общая парадигма.</li><li>2. Определенный артикль: случаи употребления.</li><li>3. Неопределенный артикль: общая парадигма.</li><li>4. Притяжательные прилагательные: общая парадигма.</li><li>5. Притяжательные прилагательные: общая парадигма.</li><li>6. Безличный оборот «il y a».</li><li>7. Наречия en, у.</li><li>8. Вопросительные наречия quand, comment. Порядок слов в предложениях, начинающихся с вопросительных наречий quand и comment.</li><li>9. Порядок слов в вопросительном предложении, начинающемся с наречия combien.</li><li>10. Использование артиклей и указательных прилагательных с днями недели.</li><li>11. Количественные числительные.</li><li>12. Артикль и предлоги перед существительными, обозначающими названия месяцев и времен года. Употребление числительных в датах. Обозначение года.</li><li>13. Время Passé composé.</li><li>14. Время Futur immediate.</li><li>15. Время Passé immédiat.</li><li>16. Время Imparfait.</li><li>17. Сравнение времен Imparfait и Passé composé.</li><li>18. Особенности правописания глаголов первой группы.</li><li>19. Место наречия при глаголе в форме сложного времени.</li><li>20. Местоименные глаголы.</li></ol> <p>Практическое задание: чтение и пересказ незнакомого текста по теме пройденных разделов. Ответы на вопросы по тексту.</p>

### РАЗДЕЛ 5. УСЛОВИЯ РЕАЛИЗАЦИИ ДИСЦИПЛИНЫ (МОДУЛЯ)

5.1. Перечень основной и дополнительной учебной литературы для освоения дисциплины (модуля)

#### 5.1.1. Основная литература

1. Попова И.Н. и др. Французский язык: учебник для I курса институтов и факультетов иностранных языков / И.Н. Попова, Ж.А. Казакова, Г.М. Ковальчук. — 21-е изд., исправленное. — М.: ООО «Издательство «Нестор Академик», 2009. — 576 с.

2. Шамсутдинова, А. Р. Практическая грамматика французского языка с упражнениями: учебно-методическое пособие / А. Р. Шамсутдинова. — Казань: Поволжский ГУФКСИТ, 2020. — 87 с. — Текст: электронный // Лань: электронно-библиотечная система. —

URL: <https://e.lanbook.com/book/155010> (дата обращения: 09.03.2023). — Режим доступа: для авториз. пользователей.

### 5.1.2. Дополнительная литература

1. Торопова, Е. Н. Французский язык. Вводный курс: учебное пособие / Е. Н. Торопова. — Астрахань: АГТУ, 2020. — 136 с. — ISBN 978-5-89154-701-8. — Текст: электронный // Лань: электронно-библиотечная система. — URL: <https://e.lanbook.com/book/223820> (дата обращения: 07.03.2023). — Режим доступа: для авториз. пользователей.

2. Дормидонтова, О. А. В мире французского языка: учебное пособие / О. А. Дормидонтова, С. Д. Жиронкина, Г. Н. Завьялова. — Липецк: Липецкий ГПУ, 2021. — 106 с. — ISBN 978-5-907461-18-5. — Текст: электронный // Лань: электронно-библиотечная система. — URL: <https://e.lanbook.com/book/228644> (дата обращения: 09.03.2023). — Режим доступа: для авториз. пользователей.

3. Иностраный язык (французский): учебное пособие / составитель И. И. Гнутова. — пос. Караваяво: КГСХА, 2021. — 88 с. — Текст: электронный // Лань: электронно-библиотечная система. — URL: <https://e.lanbook.com/book/252257> (дата обращения: 09.03.2023). — Режим доступа: для авториз. пользователей.

### 5.2 Перечень ресурсов информационно-коммуникационной сети «Интернет», необходимых для освоения дисциплины (модуля)

№ №	Название электронного ресурса	Описание электронного ресурса	Используемый для работы адрес
1.	ЭБС «Университетская библиотека онлайн»	Электронная библиотека, обеспечивающая доступ высших и средних учебных заведений, публичных библиотек и корпоративных пользователей к наиболее востребованным материалам по всем отраслям знаний от ведущих российских издательств	<a href="http://biblioclub.ru/">http://biblioclub.ru/</a>
2.	Научная электронная библиотека eLIBRARY.ru	Крупнейший российский информационно-аналитический портал в области науки, технологии, медицины и образования, содержащий рефераты и полные тексты более 34 млн научных публикаций и патентов	<a href="http://elibrary.ru/">http://elibrary.ru/</a>
3.	Образовательная платформа Юрайт	Электронно-библиотечная система для ВУЗов, ССУЗов, обеспечивающая доступ к учебникам, учебной и методической литературе по различным дисциплинам.	<a href="https://urait.ru/">https://urait.ru/</a>
4.	База данных "EastView"	Полнотекстовая база данных периодических изданий	<a href="https://dlib.eastview.com">https://dlib.eastview.com</a>
5.	Электронная библиотека "Grebennikon"	Библиотека предоставляет доступ более чем к 30 журналам, выпускаемых Издательским домом "Гребенников".	<a href="https://grebennikon.ru/">https://grebennikon.ru/</a>

### 5.3 Методические указания для обучающихся по освоению дисциплины (модуля)

Освоение обучающимся дисциплины (модуля) предполагает изучение материалов дисциплины (модуля) на аудиторных занятиях и в ходе самостоятельной работы. Аудиторные занятия проходят в форме семинаров и практических занятий.

При подготовке к аудиторным занятиям необходимо помнить особенности каждой формы его проведения.

Подготовка к занятию семинарского типа

При подготовке и работе во время проведения занятий семинарского типа следует обратить внимание на следующие моменты: на процесс предварительной подготовки, на работу во время занятия, обработку полученных результатов, исправление полученных замечаний.

Предварительная подготовка к учебному занятию семинарского типа заключается в изучении теоретического материала в отведенное для самостоятельной работы время, ознакомление с инструктивными материалами с целью осознания задач практического занятия, техники безопасности.

Работа во время проведения учебного занятия семинарского типа включает:

- консультирование студентов преподавателями и вспомогательным персоналом с целью предоставления исчерпывающей информации, необходимой для самостоятельного выполнения предложенных преподавателем задач, ознакомление с правилами техники безопасности;
- самостоятельное выполнение заданий согласно обозначенной учебной программой тематики.

Обработка, обобщение полученных результатов проводится обучающимися самостоятельно или под руководством преподавателя (в зависимости от степени сложности поставленных задач). В результате оформляется индивидуальный отчет. Подготовленная к сдаче на контроль и оценку работа сдается преподавателю. Форма отчетности может быть письменная, устная или две одновременно. Главным результатом в данном случае служит получение положительной оценки по каждому практическому занятию. Это является необходимым условием при проведении рубежного контроля и допуска к зачету/дифференцированному зачету. При получении неудовлетворительных результатов обучающийся имеет право в дополнительное время пересдать преподавателю работу до проведения промежуточной аттестации.

## **5.4 Информационно-технологическое обеспечение образовательного процесса по дисциплины (модуля)**

### **5.4.1. Средства информационных технологий**

1. Персональные компьютеры;
2. Средства доступа в Интернет;
3. Проектор.

### **5.4.2. Лицензионное и свободно распространяемое программное обеспечение, в том числе отечественного производства:**

1. Операционная система: Astra Linux SE
2. Пакет офисных программ: LibreOffice
3. Справочная система Консультант+
4. Okular или Acrobat Reader DC
5. Ark или 7-zip
6. User Gate
7. TrueConf (client)

### **5.4.3. Информационные справочные системы и профессиональные базы данных**

<b>№ №</b>	<b>Название электронного ресурса</b>	<b>Описание электронного ресурса</b>	<b>Используемый для работы адрес</b>
1.	ЭБС «Университетская	Электронная библиотека, обеспечивающая доступ высших и средних учебных	<a href="http://biblioclub.ru/">http://biblioclub.ru/</a>

	библиотека онлайн»	заведений, публичных библиотек и корпоративных пользователей к наиболее востребованным материалам по всем отраслям знаний от ведущих российских издательств	
2.	Научная электронная библиотека eLIBRARY.ru	Крупнейший российский информационно-аналитический портал в области науки, технологии, медицины и образования, содержащий рефераты и полные тексты более 34 млн научных публикаций и патентов	<a href="http://elibrary.ru/">http://elibrary.ru/</a>
3.	Образовательная платформа Юрайт	Электронно-библиотечная система для ВУЗов, ССУЗов, обеспечивающая доступ к учебникам, учебной и методической литературе по различным дисциплинам.	<a href="https://urait.ru/">https://urait.ru/</a>
4.	База данных "EastView"	Полнотекстовая база данных периодических изданий	<a href="https://dlib.eastview.com">https://dlib.eastview.com</a>
5.	Электронная библиотека "Grebennikon"	Библиотека предоставляет доступ более чем к 30 журналам, выпускаемых Издательским домом "Гребенников".	<a href="https://grebennikon.ru/">https://grebennikon.ru/</a>

### 5.5. Материально-техническое обеспечение образовательного процесса по дисциплине (модулю)

Для изучения дисциплины (модуля) используются:

**Учебная аудитория для занятий семинарского типа:** оснащена специализированной мебелью (стол для преподавателя, парты, стулья, доска для написания мелом); техническими средствами обучения (видеопроекционное оборудование, средства звуковоспроизведения, экран и имеющие выход в сеть Интернет).

**Помещения для самостоятельной работы обучающихся:** оснащены специализированной мебелью (парты, стулья) техническими средствами обучения (персональные компьютеры с доступом в сеть Интернет и обеспечением доступа в электронно-информационную среду университета, программным обеспечением).

### 5.6. Образовательные технологии

При реализации дисциплины (модуля) применяются различные образовательные технологии, в том числе технологии электронного обучения.

Освоение дисциплины (модуля) предусматривает использование в учебном процессе активных и интерактивных форм проведения учебных занятий в форме деловых и ролевых игр, разбора конкретных ситуаций в сочетании с внеаудиторной работой с целью формирования и развития **профессиональных** навыков обучающихся.

При освоении дисциплины (модуля) предусмотрено применением электронного обучения и дистанционных образовательных технологий.

Учебные часы дисциплины (модуля) предусматривают классическую контактную работу преподавателя с обучающимся в аудитории и контактную работу посредством электронной информационно-образовательной среды в синхронном и асинхронном режиме (вне аудитории) посредством применения возможностей компьютерных технологий (электронная почта, электронный учебник, тестирование, вебинар, видеофильм, презентация, форум и др.).

В рамках дисциплины (модуля) предусмотрены встречи с руководителями и работниками организаций, деятельность которых связана с *гражданско-правовой направленностью* реализуемой основной профессиональной образовательной программы.

## ЛИСТ РЕГИСТРАЦИИ ИЗМЕНЕНИЙ

№ п/п	Содержание изменения	Реквизиты документа об утверждении изменения	Дата введения изменения
1.	Утверждена и введена в действие решением заседанием кафедры на основании Федерального государственного образовательного стандарта высшего образования – бакалавриата по направлению подготовки 40.03.01 Юриспруденция, утвержденного приказом Министерства науки и высшего образования Российской Федерации от 13 августа 2020 г. № 1011	Протокол заседания кафедры № 9 от «27» апреля 2023 года	01.09.2023
2.			
3.			
4.			



Министерство науки и высшего образования Российской Федерации  
Федеральное государственное бюджетное образовательное учреждение  
высшего образования  
«Российский государственный социальный университет»

УТВЕРЖДАЮ  
Заведующий кафедрой  
прав человека

  
\_\_\_\_\_ М.В. Афонин  
«26» апреля 2023 г.

**РАБОЧАЯ ПРОГРАММА ДИСЦИПЛИНЫ (МОДУЛЯ)  
ЧЕЛОВЕК И ЕГО ПРАВА В КОНТЕКСТЕ СОВРЕМЕННОЙ РЕАЛЬНОСТИ**

**Направление подготовки**  
**40.03.01 Юриспруденция**

**Направленность**  
**«Гражданско-правовая (Правовые основы искусственного интеллекта)»**

**ОБРАЗОВАТЕЛЬНАЯ ПРОГРАММА ВЫСШЕГО ОБРАЗОВАНИЯ –  
ПРОГРАММА БАКАЛАВРИАТА**

**Форма обучения**  
**Очно-заочная**


Рабочая программа дисциплины (модуля) «Человек и его права в контексте современной реальности» разработана на основании федерального государственного образовательного стандарта высшего образования по направлению подготовки - **40.03.01 Юриспруденция**, утвержденного приказом Министерства науки и высшего образования Российской Федерации от 13 августа 2020 г. № 1011, учебного плана по основной профессиональной образовательной программе высшего образования– программе *бакалавриата* по направлению подготовки **40.03.01Юриспруденция**.

Рабочая программа дисциплины (модуля) разработана: Афонин Михаил Викторович, к.ю.н., доцент, зав. кафедрой прав человека.

Рабочая программа дисциплины (модуля) обсуждена и утверждена на заседании кафедры прав человека.

Протокол № 9 от «26» апреля 2023 года.

Заведующий кафедрой  
к.ю.н., доцент



---

(подпись)

М.В. Афонин

## СОДЕРЖАНИЕ

<b>РАЗДЕЛ 1. ПАСПОРТ РАБОЧЕЙ ПРОГРАММЫ ДИСЦИПЛИНЫ (МОДУЛЯ)</b> .....	<b>4</b>
1.1 Цель и задачи дисциплины (модуля).....	4
1.2 Планируемые результаты обучения по дисциплине (модулю) в рамках планируемых результатов освоения основной профессиональной образовательной программы высшего образования – программы бакалавриата/магистратуры/специалитета соотнесенные с установленными индикаторами достижения компетенций .....	4
<b>РАЗДЕЛ 2. СТРУКТУРА И СОДЕРЖАНИЕ ДИСЦИПЛИНЫ (МОДУЛЯ)</b> .....	<b>6</b>
2.1 Объем дисциплины (модуля), включая контактную работу обучающегося с педагогическими работниками и самостоятельную работу обучающегося .....	6
2.2. Учебно-тематический план дисциплины (модуля).....	6
2.3. Содержание дисциплины (модуля) .....	7
<b>РАЗДЕЛ 3. УЧЕБНО-МЕТОДИЧЕСКОЕ ОБЕСПЕЧЕНИЕ САМОСТОЯТЕЛЬНОЙ РАБОТЫ ОБУЧАЮЩИХСЯ ПО ДИСЦИПЛИНЕ (МОДУЛЮ)</b> .....	<b>16</b>
3.1. Виды самостоятельной работы обучающихся по дисциплине (модулю).....	17
3.2. Задания для самостоятельной работы .....	17
3.3. Методические указания к самостоятельной работе по дисциплине (модулю) .....	21
<b>РАЗДЕЛ 4. ОЦЕНОЧНЫЕ МАТЕРИАЛЫ ПО ДИСЦИПЛИНЕ (МОДУЛЮ)</b> .....	<b>22</b>
4.1. Форма промежуточной аттестации обучающегося по дисциплине (модулю).....	22
4.2. Оценочные материалы, определяющие процедуры оценивания знаний, умений, навыков и (или) опыта деятельности, характеризующих этапы формирования компетенций.....	22
4.2.1. Организационные основы применения балльно-рейтинговой системы оценки успеваемости обучающихся по дисциплине (модулю).....	22
4.2.2. Проведение текущего контроля успеваемости обучающихся по дисциплине (модулю) в соответствии с балльно-рейтинговой системой оценки успеваемости обучающегося.....	23
4.2.3. Проведение промежуточной аттестации обучающихся по дисциплине (модулю) в соответствии с балльно-рейтинговой системой оценки успеваемости обучающегося.....	24
4.3. Перечень заданий для проведения текущей и промежуточной оценки знаний, умений, навыков и (или) опыта деятельности, характеризующих этапы формирования компетенций.....	25
4.3.1. Оценочные материалы для проведения текущей аттестации и рубежного контроля, обучающихся по дисциплине (модулю).....	25
4.3.2. Оценочные материалы для проведения промежуточной аттестации обучающихся по дисциплине (модулю) .....	29
<b>РАЗДЕЛ 5. УСЛОВИЯ РЕАЛИЗАЦИИ ДИСЦИПЛИНЫ (МОДУЛЯ)</b> .....	<b>31</b>
5.1. Перечень основной и дополнительной учебной литературы для освоения дисциплины (модуля) ..	31
5.1.1. Основная литература.....	31
5.1.2. Дополнительная литература.....	31
5.2 Перечень ресурсов информационно-коммуникационной сети «Интернет», необходимых для освоения дисциплины (модуля) .....	31
5.3 Методические указания для обучающихся по освоению дисциплины (модуля).....	32
5.4 Информационно-технологическое обеспечение образовательного процесса по дисциплины (модуля) .....	32
5.4.1. Средства информационных технологий .....	33
5.4.2. Лицензионное и свободно распространяемое программное обеспечение, в том числе отечественного производства: .....	33
5.4.3. Информационные справочные системы и профессиональные базы данных .....	33
5.5. Материально-техническое обеспечение образовательного процесса по дисциплине (модулю).....	33
5.6. Образовательные технологии .....	34
<b>ЛИСТ РЕГИСТРАЦИИ ИЗМЕНЕНИЙ</b> .....	<b>35</b>



# РАЗДЕЛ 1. ПАСПОРТ РАБОЧЕЙ ПРОГРАММЫ ДИСЦИПЛИНЫ (МОДУЛЯ)

## 1.1 Цель и задачи дисциплины (модуля)

Целями освоения дисциплины «Человек и его права в контексте современной реальности» являются:

- усвоение общего комплекса знаний о правах человека как центрального элемента современных правовых систем;
- интеграция всех приобретенных студентами знаний о проблеме прав человека;
- формирование у студентов чувства высокого уважения к правам человека как ценности мировой цивилизации;
- ознакомление их с выработанными на практике формами и методами их защиты.

Кроме того, задачами дисциплины являются изучение социально-философских предпосылок возникновения и юридического закрепления основных прав, свобод и обязанностей человека и гражданина в государственно-организованном обществе и, прежде всего, в рамках правового государства, выявление принципов правового оформления основных прав, свобод и обязанностей, обеспечения их реализации. При этом ставится задача выявления важнейших признаков, выделяющих основные права, свободы и обязанности из числа других прав, свобод и обязанностей, закрепляемых нормами различных отраслей права.

В рамках курса «Человек и его права в контексте современной реальности» студенты должны изучить структурные элементы государственно-правового института основ правового положения личности, провести дифференциацию понятий «человек», «гражданин», «личность», определить их связь с правовыми характеристиками физического лица как участника (субъекта) правовых связей и отношений.

Для понимания сущности и содержания основ правового положения личности, его разновидностей необходимо выявить связь гражданства и основ правового положения личности, имея в виду, что гражданство выступает в качестве причины возникновения статуса гражданина. Гражданство следует анализировать как многозначное явление – как политико-правовую связь физического лица и государства, как государственно-правовой институт. Следует обратить внимание на политико-социальную обусловленность правового регулирования отношений по поводу возникновения и прекращения гражданства, сложные последствия введения принципа двойного гражданства в российскую практику. Особое внимание следует уделить анализу действующего законодательства о гражданстве.

Сущность основ правового положения личности проявляется, прежде всего, в его принципах, система которых пронизывает от ношения по определению перечня, содержания, условий и средств реализации основных прав, свобод и обязанностей. Современный взгляд на основные права, свободы и обязанности отражает существующий в науке естественно-правовой взгляд на право вообще и природу основных субъективных права и свобод, в частности. Поэтому необходимо уяснить суть естественного характера некоторых основных прав и свобод – права на жизнь, частную собственность, неприкосновенность личности и других. Однако такое понимание природы ряда основных прав и свобод не является абсолютным, в связи с чем требуется знание иных социально-философских и правовых учений по указанной проблеме. Изучая принципы основ правового положения личности, необходимо выявить предпосылки для реализации принципов сочетания интересов общества, государства и личности, их взаимной ответственности.

Задачей дисциплины является также научная классификация основных прав, свобод и обязанностей с целью выявления их юридической природы, определения особенностей механизмов защиты основных прав и свобод, обеспечения выполнения обязанностей с использованием конституционно-правовых средств, а также средств отраслевого характера. Знание содержания основных прав, свобод и обязанностей является условием юридически правильного выбора средств защиты и восстановления нарушенных основных прав и свобод человека и гражданина. Изучение проблем, связанных с реализацией и защитой прав и свобод человека и гражданина, предполагает анализ статуса, особенно компетенции, различных

правовых институтов, участвующих в этом процессе – судебных органов, органов прокуратуры и т.д., в том числе международных.

**1.2 Планируемые результаты обучения по дисциплине (модулю) в рамках планируемых результатов освоения основной профессиональной образовательной программы высшего образования – программы бакалавриата соотнесенные с установленными индикаторами достижения компетенций**

Процесс освоения дисциплины (модуля) направлен на формирование у обучающихся следующих универсальных компетенций: УК-2, УК-3 в соответствии с учебным планом.

В результате освоения дисциплины (модуля) обучающийся должен демонстрировать следующие результаты:

<b>Категория компетенций (при наличии)</b>	<b>Код компетенции Формулировка компетенции</b>	<b>Код и наименование индикатора достижения компетенции</b>	<b>Результаты обучения</b>
Разработка и реализация проектов	УК-2. Способен определять круг задач в рамках поставленной цели и выбирать оптимальные способы их решения, исходя из действующих правовых норм, имеющихся ресурсов и ограничений	УК-2.1. Понимает базовые принципы постановки задач и выработки решений.  УК-2.2. Определяет ресурсное обеспечение для решения поставленной задачи и проектирует пути ее решения выбирая оптимальный способ исходя из действующих правовых норм.	Знать: – понятие, содержание, формы личных, политических, социальных, экономических, культурных прав, свобод и обязанностей личности; – международную систему защиты прав человека; Уметь: – осуществлять толкование и сравнительный анализ международных и гуманитарных документов и российского законодательства; – давать правовую оценку конкретной ситуации. Владеть: – выработанными на практике формами и методами защиты прав и свобод человека и гражданина; навыками формирования предложений по совершенствованию правозащитных механизмов.

Командная работа и лидерство	УК-3. Способен осуществлять социальное взаимодействие и реализовывать свою роль в команде	<p>УК-3.1. Понимает основные аспекты межличностных и групповых коммуникаций.</p> <p>УК-3.2. В социальном взаимодействии соблюдает этические принципы, проявляет уважение к мнению и культуре других участников.</p> <p>УК-3.3. Определяет свою роль в социальном взаимодействии и командной работе, исходя из стратегии сотрудничества для достижения поставленной цели, несет личную ответственность за результат.</p>	<p>Знать:</p> <ul style="list-style-type: none"> <li>- понятия прав, свобод, обязанностей человека и гражданина;</li> <li>- основные этапы и закономерности развития теории и практики прав человека, с древнейших времен до настоящего времени;</li> <li>- понятие, содержание, формы личных, политических, социальных, экономических, культурных прав, свобод и обязанностей личности;</li> <li>- основы правового статуса различной категории населения; основные элементы системы гарантий и механизма защиты прав человека;</li> </ul> <p>Уметь:</p> <p>анализировать практику соблюдения государствами прав человека и основных свобод;</p> <p>Владеть:</p> <ul style="list-style-type: none"> <li>- основными внутригосударственными и международными документами, закрепляющими права и свободы человека, а также гарантии их реализации.</li> </ul>
------------------------------	---	---	--

## РАЗДЕЛ 2. СТРУКТУРА И СОДЕРЖАНИЕ ДИСЦИПЛИНЫ (МОДУЛЯ)

### 2.1 Объем дисциплины (модуля), включая контактную работу обучающегося с педагогическими работниками и самостоятельную работу обучающегося

Общая трудоемкость дисциплины (модуля) составляет 2 зачетные единицы.

#### Очно-заочная форма обучения

Вид учебной работы	Всего часов	Семестры			
		1	2	3	4
<b>Контактная работа обучающихся с педагогическими работниками</b>	<b>24</b>			<b>24</b>	
Лекционные занятия	16			16	
Практические занятия	8			8	
<b>Самостоятельная работа обучающихся</b>	<b>39</b>			<b>39</b>	
<b>Контроль промежуточной аттестации</b>	<b>9</b>			<b>9</b>	

Форма промежуточной аттестации	зачет			зачет	
<b>ОБЪЕМ ДИСЦИПЛИНЫ (МОДУЛЯ) В ЧАСАХ</b>	<b>72</b>			<b>72</b>	

## 2.2. Учебно-тематический план дисциплины (модуля)

### Очно-заочной формы обучения

Раздел, тема	Виды учебной работы, академических часов									
	Всего	Самостоятельная работа	Контактная работа обучающихся с педагогическими работниками							
			Всего	Лекционные занятия	<i>из них: в форме практической подготовки</i>	Семинарские/практические занятия	<i>из них: в форме практической подготовки</i>	Лабораторные занятия	<i>из них: в форме практической подготовки</i>	Консультации / Иная контактная работа
<b>Семестр 3</b>										
<b>Раздел 1. Теория и история прав человека</b>	<b>31</b>	<b>19</b>	<b>12</b>	<b>8</b>		<b>4</b>				
Тема 1.1. Основные понятия в сфере прав человека	8	5	3	2		1				
Тема 1.2. Пределы осуществления, основания и условия ограничения прав человека; соотношение международного права прав человека и российского права и отдельных отраслей международного права	8	5	3	2		1				
Тема 1.3. Становление и развитие прав человека от Древнего мира до начала XX века	7	4	3	2		1				
Тема 1.4. Развитие прав человека в XX веке	8	5	3	2		1				
<b>Раздел 2. Фундаментальные права человека</b>	<b>32</b>	<b>20</b>	<b>12</b>	<b>8</b>		<b>4</b>				
Тема 2.1. Гражданские и политические права	8	5	3	2		1				
Тема 2.2. Экономические,	8	5	3	2		1				

Раздел, тема	Виды учебной работы, академических часов									
	Всего	Самостоятельная работа	Контактная работа обучающихся с педагогическими работниками							
			Всего	Лекционные занятия <i>из них: в форме практической подготовки</i>	Семинарские/практические занятия <i>из них: в форме практической подготовки</i>	Лабораторные занятия <i>из них: в форме практической подготовки</i>	Консультации / Иная контактная работа <i>из них: в форме практической подготовки</i>			
социальные и культурные права										
Тема 2.3. Коллективные права – права солидарности	8	5	3	2		1				
Тема 2.4. Обязанности человека и гражданина	8	5	3	2		1				
<b>Контроль промежуточной аттестации (час)</b>	<b>9</b>									
<b>Итого по дисциплине (модулю), часов</b>	<b>72</b>	<b>39</b>	<b>24</b>	<b>16</b>		<b>8</b>				

## 2.3. Содержание дисциплины (модуля)

### РАЗДЕЛ 1. ТЕОРИЯ И ИСТОРИЯ ПРАВ ЧЕЛОВЕКА

#### Перечень изучаемых элементов содержания:

Изучение основ категориального аппарата сферы прав человека, пространственных пределов действия прав человека, его ограничений, определение места права прав человека в системе национального и международного права, изучение социально-философских предпосылок возникновения и юридического закрепления основных прав, свобод и обязанностей человека и гражданина в государственно-организованном обществе и, прежде всего, в рамках правового государства, выявление принципов правового оформления основных прав, свобод и обязанностей, обеспечения их реализации, а также современного этапа развития прав человека, отечественного и зарубежного правозащитного движения.

#### Тема 1.1. Основные понятия в сфере прав человека

##### Перечень изучаемых элементов содержания:

Сущность человека. Человек как социобиологическое существо. Личность. Различные теории личности: социологические, психологические, экономические, политические, религиозные, культурологические, нравственные и правовые. Понятие достоинства человека как фундаментальной основы прав человека. Человек, общество и исторический прогресс. Человек, власть и государство.

Понятие прав человека. Права и свободы. Права человека и права гражданина. Права человека, льготы и привилегии. Диалектика соотношения интересов индивида, социальной

общности и мирового сообщества на современном этапе. Гуманизм, свобода, равенство и равноправие – основополагающие принципы прав человека.

Правовой статус гражданина, основание дифференциации. Социальный статус как фактическое положение гражданина и личности в обществе. Соотношение социального и правового статуса гражданина и личности.

Система прав человека. Субъекты прав человека. Теория трех поколений прав человека. Современные национальные и международные (региональная и универсальная) системы прав человека в их соотношении. Социально-экономические и культурные, гражданские и политические права и свободы, их природа, сущность и взаимодействие. Особенности и многообразие классификаций прав человека. Конституционное закрепление прав человека. Структура конституционных прав и свобод гражданина в условиях правового государства.

## **Тема 1.2. Пределы осуществления, основания и условия ограничения прав человека; соотношение международного права прав человека и российского права и отдельных отраслей международного права**

### **Перечень изучаемых элементов содержания:**

Территория и применимость международного права прав человека. Территориальное действие прав человека. Экстратерриториальное действие норм международного права прав человека. Концепция экстратерриториального действия норм о защите прав человека и вопрос контроля (стандарты контроля и их критерии). Присвоение обязательств государствам по правам человека в экстратерриториальном контексте.

Ограничения в отношении применения гарантий защиты, закрепленных в международном праве прав человека. Пределы осуществления прав и свобод человека и гражданина: конституционные и иные ограничения. Злоупотребление правом. Возможность и условия отступления от обязательств согласно нормам международного права прав человека (Международный пакт о гражданских и политических правах 1966 г. (ст. 4). Европейская конвенция о защите прав человека и основных свобод 1950 г. (с 15). Американская конвенция о правах человека 1969 г. (ст. 27). Европейская социальная хартия 1961 г. (ст. 30) и Европейская социальная хартия, пересмотренная в 1996 г., (ст. F). Конвенция СНГ о правах и основных свободах человека 1995 г. (ст. 35)). Критерии, принципы и пределы правомерного ограничения прав человека. Права и свободы, не подлежащие ограничению. Международные договоры по правам человека, предусматривающие действие их норм в чрезвычайных ситуациях и во время вооруженных конфликтов. Международные договоры, не содержащие положения об отступлении от обязательств в области защиты прав человека. Законные ограничения в отношении осуществления отдельных прав человека. Основания и порядок ограничения прав человека в связи с чрезвычайным положением или на основании закона согласно ст. 56(1) и ст. 55(3) Конституции Российской Федерации 1993 г. Оговорки и заявления в отношении договоров в области международного права прав человека.

Соотношение международного права прав человека и международного гуманитарного права. Концепции соотношения международного права прав человека и международного гуманитарного права в ситуациях вооруженного конфликта. Одновременное применение международного права прав человека и международного гуманитарного права и принцип *lex specialis*. Взаимодействие международного права прав человека и международного гуманитарного права. Применение норм международного права о защите беженцев (и норм о внутренне перемещенных лицах) в ситуациях вооруженного конфликта. Соотношение международного права прав человека и международного уголовного права. Соотношение международного права прав человека и других отраслей международного права. Соотношение международного права прав человека и национального права. Международное право прав человека и Конституция РФ. Международные стандарты по правам человека и правовая система Российской Федерации.

## **Тема 1.3. Становление и развитие прав человека от Древнего мира до начала XX века**

### **Перечень изучаемых элементов содержания:**

Начало истории прав человека. Человек в учениях индуизма, раннего буддизма. Библия о человеке. Гуманистическое учение Протагора. Зарождение представлений о естественном праве (философия стоиков, учения древнеримских юристов). Римское право: права личности.

Человек в экономической и социальной структуре феодального общества. Человек в религиозной картине мира. Деятельность инквизиции. Средневековые войны и личность. Феодальные права и права личности. Великая хартия вольности и ее историческое значение (1213 г.).

Эпоха Возрождения (XIV – XV в.в.). Духовная эмансипация личности. Этические учения итальянских гуманистов о человеке. Реформация в Германии в XVI в. Лютер и его роль в развитии свободомыслия в делах веры. Формирование концепции прав человека. Учения Гроция, Локка, Спинозы, Гоббса о естественных правах человека.

Эпоха Просвещения (XVIII в.). Проблема достоинства человека в работах французских и немецких просветителей. Политико-правовые концепции Руссо, Монтескье о человеке как субъекте свободы. Значение учения Беккариа для утверждения идей гуманизма в праве.

Концепция прав человека, его достоинства и их нормативное закрепление в условиях буржуазных революций конца XVIII в. Американская Декларация о независимости (1776 г.), американский билль (1789 – 1791 г. г.). Французская Декларация прав человека и гражданина 1789 г. Формирование первого поколения прав человека.

Гражданский кодекс Наполеона 1804 г. и его значение для утверждения экономических предпосылок развития личности. Французский уголовный кодекс 1810 г. и его роль в гуманизации уголовного права. Развитие рабочего движения и защита прав трудящихся в XIX в. Правозащитное движение в XIX в. (Дело Дрейфуса и др.).

Проблема достоинства и прав человека в философских, политических и этических теориях конца XVIII – начала XIX в.в. (Кант, Фихте, Гегель, Фейербах). Буржуазный либерализм о демократических свободах (Бентам, Токвиль, Милль). Социалистические учения о правах человека (Фурье). Марксизм о правах человека. Анархистские учения (Прудон, Бакунин, Кропоткин). Юридический позитивизм (Лабанд, Эсмен), социологическая юриспруденция (Неринг).

### **Тема 1.4. Развитие прав человека в XX веке**

#### **Перечень изучаемых элементов содержания:**

Массовые общественные движения начала XX в. Первая мировая война. Крах монархических форм правления в Европе и Азии, национально-освободительное движение и расширение прав и свобод граждан в конституционном законодательстве ряда стран. Революция в России и начало законодательного признания второго поколения прав человека. Мировой экономический кризис, установление фашистских режимов в ряде стран, укрепление тоталитарной системы в СССР. Вторая мировая война. Значение приговоров Нюрнбергского и Токийского трибуналов для защиты прав человека.

Устав ООН 1945 г. об утверждении веры в права человека. Всеобщая Декларация прав человека 1948 г., ее содержание, история создания, историческое значение. Интернационализация прав человека. Признание прав человека и развитие системы гарантий в послевоенных конституциях и законодательствах многих стран.

Освобождение Индии, Пакистана и других стран Азии. Победа революции в Китае. Американская Декларация прав и обязанностей человека 1948 г. Европейская конвенция о защите прав человека. «Холодная война», гонка вооружений и наступление на демократические права в США, ФРГ, странах Восточной Европы. Крах мировой колониальной системы. Международные пакты 1966 г., их содержание.

Достижения в осуществлении прав человека и гражданина в западных странах в 60-70-х годах. Реакционные тенденции: режим апартеида в ЮАР, франкизм в Испании, репрессии в Ольстере и т. д. Массовые поправки прав человека в Китае (1966-1976 гг.), Кампучии (1975-1978 гг.).

Усиление позитивных процессов, связанных с обеспечением прав человека в 1970-80-х годах (падение реакционных режимов в Европе, Латинской Америке, освобождение Намибии и т.д.). Начало Хельсинского процесса. Начало формирования третьего поколения прав человека. Анализ фактов универсального и регионального характера. Окончание «холодной войны», социально-политические изменения в СССР, странах Восточной Европы. Новый этап в интернационализации прав человека. Развитие Хельсинского процесса. Понятие «человеческое измерение СБСЕ».

## **ЗАДАНИЯ К ПРАКТИЧЕСКИМ ЗАНЯТИЯМ РАЗДЕЛА 1**

**Тема практического занятия 1:** Теория прав человека.

**Форма практического задания 1:** эссе по проблеме социальной свободы и ответственности личности.

Перечень тем эссе:

1. Понятие свободы личности.
2. Условия и гарантии свободы личности.
3. Ответственность личности и ее диалектическая взаимосвязь с свободой личности.
4. Условия и содержание ответственности личности.
5. Выбор, свобода воли и ответственность личности.
6. Формы личной ответственности.

**Тема практического занятия 2:** История развития прав человека.

**Форма практического задания 2:** сравнительно-правовое исследование.

В целях более глубокого изучения социально-политической, идеологической, нравственной природы прав человека и гражданина в России студентам предлагается провести сравнительно-правовое исследование института основных прав, свобод и обязанностей в России (в историко-правовом аспекте), в России и зарубежных странах.

Предметом исследования определяются отдельные виды прав, свобод и обязанностей с точки зрения их закрепления в законодательстве России на различных этапах ее развития:

- до социалистической революции 1917 года;
- в Конституции РСФСР 1918 г.;
- в Конституции РСФСР 1925 г.;
- в Конституции РСФСР 1937 г.;
- в Конституции РСФСР 1978 г.;
- в Конституции РФ 1978 г. в редакции 1992 г.;
- в Конституции РФ 1993 г.
- в Конституции РФ 1993 г., с изменениями, одобренными в ходе общероссийского голосования 1 июля 2020 г.

Задачей исследования является анализ динамики правового закрепления основных прав, свобод и обязанностей в законодательстве России, развития содержания и гарантий основных прав, свобод, а также обязанностей, выявление тенденций в конституционном закреплении указанных прав, свобод и обязанностей. Студенту следует сделать выводы о характере развития отдельных прав, свобод и обязанностей.

Все сведения о развитии прав, свобод и обязанностей должны быть обобщены в сводной таблице, содержащей в полном объеме норму соответствующей конституции (закона), закрепляющей основное право, свободу, обязанность (либо пропуск, если право, свобода, обязанность не закреплялись), и краткие выводы с оценкой их развития.

В качестве конкретного объекта сравнительного исследования необходимо выбрать отдельное право (свободу) либо их группу – социально-экономические, общественно-политические, личные права и свободы.



## РУБЕЖНЫЙ КОНТРОЛЬ К РАЗДЕЛУ 1

**форма рубежного контроля – устный опрос.**

### **Вопросы:**

1. Понятие прав человека.
2. Права человека в философском, цивилизационном, социальном, моральном, политическом и правовом измерении.
3. Права человека, глобализация, толерантность и диалог культур.
4. Классификация прав и свобод человека.
5. Источники международного права прав человека: договоры (универсальные и региональные) и обычаи.
6. Акты международных организаций и конференций, акты «мягкого права».
7. Основные принципы международного права прав человека.
8. Субъекты международного права прав человека.
9. Субъекты российского права в сфере защиты прав человека.
10. Территориальное и экстратерриториальное действие прав человека.
11. Присвоение обязательств государствам по правам человека в экстратерриториальном контексте, стандарты контроля и их критерии.
12. Пределы осуществления прав и ограничения прав человека, свобод человека.
13. Критерии, принципы и пределы правомерного ограничения прав человека.
14. Права и свободы, не подлежащие ограничению.
15. Основания и порядок ограничения прав человека в связи с чрезвычайным положением или на основании закона согласно ст. 56(1) и ст. 55(3) Конституции Российской Федерации 1993 г.
16. Оговорки и заявления в отношении договоров в области международного права прав человека.
17. Соотношение международного права прав человека и международного гуманитарного права, международного права о защите беженцев (и о внутренне перемещенных лицах), международного уголовного права.
18. Соотношение международного права прав чело, а также других отраслей международного права.
19. Соотношение международного права прав человека и национального права Российской Федерации.
20. История развития концепций прав человека.
21. Античный, средневековый периоды развития концепций прав человека.
22. Права человека в Новое и Новейшее время.
23. Естественнo-правовая теория прав человека.
24. Позитивистская теория прав человека.
25. Религиозные концепции прав человека.
26. Революция в России и начало законодательного признания второго поколения прав человека.
27. Значение приговоров Нюрнбергского и Токийского трибуналов для защиты прав человека.
28. Устав ООН 1945 г. об утверждении веры в права человека.
29. Всеобщая Декларация прав человека 1948 г., ее содержание, история создания, историческое значение.
30. Интернационализация прав человека.
31. Признание прав человека и развитие системы гарантий в послевоенных конституциях и законодательствах многих стран.
32. Международные пакты 1966 г., их содержание.
33. Начало формирования третьего поколения прав человека.

## **РАЗДЕЛ 2. ФУНДАМЕНТАЛЬНЫЕ ПРАВА ЧЕЛОВЕКА**

### **Перечень изучаемых элементов содержания:**

Изучение гражданских прав как основы всей системы прав человека, изучение политических прав человека как неотъемлемой части правового положения гражданина, изучение экономических, социальных и культурных права человека как прав второго поколения, изучение третьего, весьма дискуссионного, поколения прав человека, изучение неотъемлемой стороны любого права – обязанностей, в данном случае человека и гражданина.

### **Тема 2.1. Гражданские и политические права**

#### **Перечень изучаемых элементов содержания:**

Общая характеристика гражданских прав - понятие, особенности и виды. Правовые основы в международном и российском праве.

Правовые основы, понятие и содержание права на жизнь. Понятие "произвольное лишение жизни". Договорные положения и общие принципы, касающиеся запрещения произвольного лишения жизни. Лишение жизни и присвоение ответственности государству государства. Толкование права на жизнь в практике международных механизмов защиты прав человека. Право на жизнь в Конституции РФ (ст. 20) и российском законодательстве.

Достоинство личности. Запрещение пыток, негуманного обращения, посягательства на человеческое достоинство. Понятие "пытка, негуманное и унижающее человеческое достоинство обращение и наказание" и различные формы практики их осуществления. Экстрадиция, невыдворение и чрезвычайная передача. Превентивные и сдерживающие меры. Посещение мест содержания лиц. Охрана достоинства личности и запрещение пыток, насилия, другого жестокого или унижающего человеческое достоинство обращения или наказания в Конституции РФ (ст. 21) и российском законодательстве.

Запрещение насильственного исчезновения. Понятие "насильственное исчезновение" и международно-правовые нормы о запрещении насильственного исчезновения. Насильственное исчезновение как комплексное нарушение прав человека. Посещение мест содержания лиц.

Право на свободу и личную неприкосновенность. Запрещение произвольного задержания (лишения свободы) и предварительное заключение под стражу. Правовые основы и понятие "задержание". Основания и процедура задержания. Административное задержание по соображениям безопасности. Информация о причинах задержания. Habeas corpus. Условие законности ареста. Условие в срочном порядке быть доставленным к судье. Посещение мест содержания лиц. Право на свободу и личную неприкосновенность в Конституции РФ (ст. 22) и российском законодательстве.

Права, гарантирующие средства правовой защиты, справедливое судебное разбирательство, презумпцию невиновности, осуждение и наказание на основании закона и другие процессуальные гарантии. Преступления и принцип законности. Понятия "преступление" и "международное преступление". Международно-правовые основы необходимости осуждения и наказания. Принцип индивидуальной уголовной ответственности и запрещения коллективных наказаний. Право на рассмотрение дела компетентным, независимым и беспристрастным судом и элементы справедливого суда. Правовые основы, дефиниция и признаки понятия "компетентный, независимый и беспристрастный суд". Право на доступ к правосудию. Понятие и принципы справедливого суда: презумпции невиновности, равенство сторон, открытость суда и т.д. Вопросы выдачи "несправедливому" суду. Права, связанные с судебными гарантиями, в Конституции РФ (ст.ст. 45-54) и российском законодательстве.

Право на частную и семейную жизнь. Право на неприкосновенность жилища. Право на свободу передвижения и места жительства. Понятия и правовые основы. Неприкосновенность частной и семейной жизни, защита чести и доброго имени, право на тайну корреспонденции и коммуникации, запрещение перлюстрации, наблюдения, обысков, запрещение сбора, хранения, использования и распространения информации о частной жизни лица без его согласия. Гарантии против незаконного вторжения и обысков. Правовое закрепление в Конституции РФ (ст.ст. 23-27) и российском законодательстве.

Свобода мысли и слова. Свобода совести и религии. Понятие и правовые основы. Содержание, формы и сферы осуществления свободы мысли и его выражения. Ограничения на свободу выражения. Свобода совести, отказ от военной службы и т.д. Правовое закрепление в Конституции РФ (ст.ст. 28-29) и российском законодательстве.

Общая характеристика политических прав - понятие, особенности и виды. Правовые основы в международном и российском праве.

Свобода печати и массовой информации как элемент свободы мысли и слова. Понятие и правовые основы. Содержание, формы и сферы осуществления свободы печати и массовой информации. Ограничения на свободу печати и массовой информации. Запрещение цензуры. Правовое закрепление в Конституции РФ (ст. 29) и российском законодательстве.

Право на участие в общественной жизни: право на объединения. Понятие и правовые основы. Право на создание, вступление, участие в деятельности различных объединений, ассоциаций, профсоюзов, партий, общественных организаций и т.д. и свободный выход из них. Основания и условия ограничений на реализацию права на объединения. Правовое закрепление в Конституции РФ (ст. 30) и российском законодательстве.

Право на участие в общественной жизни: право на мирные собрания и публичные манифесты. Понятие и правовые основы. Основания и условия ограничений на реализацию права на мирные собрания и публичные манифесты. Правовое закрепление в Конституции РФ (ст. 31) и российском законодательстве.

Право на участие в управлении делами государства. Понятие и правовые основы. Непосредственное участие в управлении делами государства (референдум, выборы в органы государственной власти или местного самоуправления и личное участие в управлении). Опосредованное участие в управлении делами государства через своих представителей (выборы в органы государственной власти или местного самоуправления). Равный доступ к государственной службе. Правовое закрепление в Конституции РФ (ст. 32) и российском законодательстве.

Право обращений и петиций как право и средство защиты прав и свобод. Индивидуальные и коллективные обращения, петиции. Правовое закрепление в Конституции РФ (ст. 33) и российском законодательстве.

## **Тема 2.2. Экономические, социальные и культурные права**

### **Перечень изучаемых элементов содержания:**

Общая характеристика экономических, социальных и культурных прав - понятие, особенности и виды. Правовые основы в международном и российском праве.

Экономические права. Понятие и правовые основы. Право собственности. Право наследования. Свобода предпринимательской деятельности (хозяйственной инициативы). Свобода труда и другие трудовые права (в т.ч. на забастовку, на участие в управлении предприятием). Правовое закрепление в Конституции РФ (ст.ст. 34-37) и российском законодательстве.

Социальные права. Понятие и правовые основы. Право на социальное обеспечение. Право на жилище. Право на охрану здоровья и медицинскую помощь. Правовое закрепление в Конституции РФ (ст.ст. 38-41) и российском законодательстве.

Культурные права. Понятие и правовые основы. Право на образование. Свобода преподавания (академическая свобода). Свобода творчества. Право на участие в культурной жизни и пользование учреждениями культуры, право на доступ к культурным ценностям. Правовое закрепление в Конституции РФ (ст.ст. 43-44) и российском законодательстве.

## **Тема 2.3. Коллективные права – права солидарности**

### **Перечень изучаемых элементов содержания:**

Общая характеристика коллективных прав - понятие, особенности и виды. Правовые основы в международном и российском праве.

Право народов на самоопределение. Понятие и правовые основы. Право на внутреннее самоопределение. Право на внешнее самоопределение и пределы его осуществления. Правовое закрепление в Конституции РФ (ст. 5) и российском законодательстве.

Право на благоприятную окружающую среду. Понятие и правовые основы. Связь с другими правами. Правовое закрепление в Конституции РФ (ст.ст. 36, 42, 58) и российском законодательстве.

Право на развитие. Понятие и правовые основы. Права человека и Повестка дня в области устойчивого развития до 2030 года. Правовое закрепление в российском законодательстве.

#### **Тема 2.4. Обязанности человека и гражданина**

##### **Перечень изучаемых элементов содержания:**

Обязанности человека: понятие, содержание и виды. Обязанности человека и нравственный долг. Соотношение прав человека и его обязанностей. Соотношение обязанностей человека и обязанностей гражданина, механизм их реализации. Юридическая природа обязанностей гражданина. Конституционные обязанности гражданина, их виды в различных странах мира.

### **ЗАДАНИЯ К ПРАКТИЧЕСКИМ ЗАНЯТИЯМ РАЗДЕЛА 2**

**Тема практического занятия 1:** Гражданские и политические права.

**Форма практического задания 1:** исследовательская работа в проблемной группе.

Предлагается выполнить исследовательскую работу в проблемной группе: контент – анализ.

Методом контент-анализа исследуется такой важный источник информации как газетно-журнальная периодика (пресса). Подобный анализ позволяет дать оценку возможностей прессы в обеспечении условий для реализации гражданами Российской Федерации ряда политических прав и свобод, в том числе свободы слова, свободы прессы.

Членам проблемной группы предлагается провести контент-анализ реализации гражданами Российской Федерации права на неприкосновенность частной жизни, личную и семейную тайну, защиту своей чести и доброго имени (ст. 23 Конституции РФ) в связи с публикациями в периодической печати.

В качестве средств массовой информации выбирается несколько периодических изданий разных политического, идеологического направления, например: «Российская газета», «Независимая газета», «Комсомольская правда», «Московский комсомолец», «Коммерсант», «Правда» и др.

Период издания средства массовой информации (0,5-1 год) определяется преподавателем с участием слушателей спецкурса.

Содержание каждой газеты анализируют 1-2 студента, которые выявляют и фиксируют факты нарушений в печати права на неприкосновенность частной жизни, личную и семейную тайну, защиту своей чести и доброго имени.

Контент-анализ должен включать в себя следующие сведения:

- выходные данные средства массовой информации (название, номер выпуска, дата);
- автор публикации (фамилия, имя, отчество, специализация, по возможности – политическая ориентация, связь с партиями, органами власти);
- лицо, конституционное право которого нарушено фактом публикации;
- характер конкретного объекта конституционного правонарушения;
- реакция государственных органов, должностных лиц, общественных организаций на факт нарушения конституционного права;
- правовая оценка факта нарушения конституционного права личности.

Обобщение результатов контент-анализа осуществляет группа студентов (2-3 чел.).

Обсуждение результатов контент-анализа проводится на групповой консультации; докладчика определяет исследовательская группа с участием преподавателя.

**Тема практического занятия 2:** Обязанности человека и гражданина.

**Форма практического задания 2:** аналитическое задание.

Содержание аналитического задания:

Ряд юристов полагает, что помимо гражданских, политических, экономических, социальных и культурных прав и свобод человека существует еще и такая группа прав, как права по защите других прав и свобод. Проанализируйте текст Конституции РФ и составьте список тех прав, которые, по вашему мнению, могут быть отнесены к данной группе.

## **РУБЕЖНЫЙ КОНТРОЛЬ К РАЗДЕЛУ 2**

**форма рубежного контроля – устный опрос.**

### **Вопросы:**

1. Понятие и сущность гражданских (личных прав).
2. Система гражданских прав.
3. Основные международные стандарты и нормы российского законодательства о гражданских правах.
4. Права, обеспечивающие жизнь и ценность человеческой личности.
5. Права, обеспечивающие свободу и личную безопасность.
6. Права, обеспечивающие блага личной и семейной жизни.
7. Права, обеспечивающие возможности признания человека субъектом права и гарантии равноправия.
8. Права, обеспечивающие средства правовой защиты (право на правосудие).
9. Понятие и содержание политических прав.
10. Система политических прав.
11. Права человека, связанные с управлением страной.
12. Свобода печати и массовой информации как элемент свободы мысли и слова.
13. Право на участие в общественной жизни: право на объединения.
14. Право на участие в общественной жизни: право на мирные собрания и публичные манифесты.
15. Право обращений и петиций как право и средство защиты прав и свобод.
16. Политические гарантии равноправия.
17. Экономические права.
18. Право собственности.
19. Понятие собственности, ее формы. История возникновения и развития.
20. Право владения имуществом в англосаксонской и романо-германской системах права.
21. Право предпринимательства, его содержание и осуществление.
22. Права трудящихся: право на труд, свобода труда, право на справедливые и благоприятные условия труда, право на защиту от безработицы, право на равную оплату за равный труд.
23. Закрепление данных прав в законодательстве различных стран и в международных актах.
24. Права, обеспечивающие условия и средства защиты прав трудящихся: право создавать и вступать в профсоюзы, право на забастовку.
25. Международная организация труда (МОТ).
26. Социальные права человека.
27. Права, обеспечивающие достойные человека условия жизни.
28. Право на достойный уровень жизни.
29. Право на свободу от голода.
30. Специальные органы ООН и программы, содействующие развитию этих прав.

31. Право на социальное обеспечение и его реализация.
32. Развитие пенсионного законодательства.
33. Права, обеспечивающие охрану и возможности восстановления здоровья.
34. Право на наивысший достаточный уровень физического и психического здоровья.
35. Система здравоохранения в разных странах мира.
36. ВОЗ.
37. Право на здоровую окружающую среду.
38. Меры по защите, охране, улучшению и восстановлению природы и права человека.
39. Деятельность ООН, государственных органов, природоохранительных обществ и общественных движений.
40. Право на отдых и досуг.
41. Понятие коллективных прав
42. Право народов на самоопределение
43. Право на благоприятную окружающую среду
44. Право на развитие
45. Обязанности человека: понятие, содержание и виды.
46. Обязанности человека и нравственный долг.
47. Соотношение прав человека и его обязанностей.
48. Соотношение обязанностей человека и обязанностей гражданина, механизм их реализации.
49. Юридическая природа обязанностей гражданина.
50. Конституционные обязанности гражданина, их виды в различных странах мира.

### **РАЗДЕЛ 3. УЧЕБНО-МЕТОДИЧЕСКОЕ ОБЕСПЕЧЕНИЕ САМОСТОЯТЕЛЬНОЙ РАБОТЫ ОБУЧАЮЩИХСЯ ПО ДИСЦИПЛИНЕ (МОДУЛЮ)**

#### **3.1. Виды самостоятельной работы обучающихся по дисциплине (модулю)**

##### *Очно-заочной формы обучения*

Раздел, тема	Количество часов	Вид самостоятельной работы
<b>Семестр 3</b>		
Раздел 1. Теория и история прав человека	6	Подготовка эссе
	13	Самостоятельное изучение материала раздела/темы
Раздел 2. Фундаментальные права человека	6	Подготовка эссе
	14	Самостоятельное изучение материала раздела/темы
<b>Общий объем по модулю/семестру, часов</b>	39	
<b>Общий объем по дисциплине (модулю), часов</b>	39	

#### **3.2. Задания для самостоятельной работы**

##### **Задания для самостоятельной работы к Разделу 1**

##### **Вопросы для самостоятельной работы к Разделу 1**

1. Понятие прав человека.

2. Права человека в философском, цивилизационном, социальном, моральном, политическом и правовом измерении.
3. Права человека, глобализация, толерантность и диалог культур.
4. Классификация прав и свобод человека.
5. Источники международного права прав человека: договоры (универсальные и региональные) и обычаи.
6. Акты международных организаций и конференций, акты «мягкого права».
7. Основные принципы международного права прав человека.
8. Субъекты международного права прав человека.
9. Субъекты российского права в сфере защиты прав человека.
10. Территориальное и экстратерриториальное действие прав человека.
11. Присвоение обязательств государствам по правам человека в экстратерриториальном контексте, стандарты контроля и их критерии.
12. Пределы осуществления прав и ограничения прав человека, свобод человека.
13. Критерии, принципы и пределы правомерного ограничения прав человека.
14. Права и свободы, не подлежащие ограничению.
15. Основания и порядок ограничения прав человека в связи с чрезвычайным положением или на основании закона согласно ст. 56(1) и ст. 55(3) Конституции Российской Федерации 1993 г.
16. Оговорки и заявления в отношении договоров в области международного права прав человека.
17. Соотношение международного права прав человека и международного гуманитарного права, международного права о защите беженцев (и о внутренне перемещенных лицах), международного уголовного права.
18. Соотношение международного права прав чело, а также других отраслей международного права.
19. Соотношение международного права прав человека и национального права Российской Федерации.
20. История развития концепций прав человека.
21. Античный, средневековый периоды развития концепций прав человека.
22. Права человека в Новое и Новейшее время.
23. Естественно-правовая теория прав человека.
24. Позитивистская теория прав человека.
25. Религиозные концепции прав человека.
26. Революция в России и начало законодательного признания второго поколения прав человека.
27. Значение приговоров Нюрнбергского и Токийского трибуналов для защиты прав человека.
28. Устав ООН 1945 г. об утверждении веры в права человека.
29. Всеобщая Декларация прав человека 1948 г., ее содержание, история создания, историческое значение.
30. Интернационализация прав человека.
31. Признание прав человека и развитие системы гарантий в послевоенных конституциях и законодательствах многих стран.
32. Международные пакты 1966 г., их содержание.
33. Начало формирования третьего поколения прав человека.

#### **Перечень тем эссе к Разделу 1:**

1. Понятие свободы личности.
2. Условия и гарантии свободы личности.
3. Ответственность личности и ее диалектическая взаимосвязь с свободой личности.
4. Условия и содержание ответственности личности.
5. Выбор, свобода воли и ответственность личности.

## 6. Формы личной ответственности.

### Литература для самостоятельного изучения к Разделу 1.

1. Мутагиров, Д. З. Права и свободы человека: Учебник для вузов / Д. З. Мутагиров. — 2-е изд., испр. и доп. — Москва: Издательство Юрайт, 2023. — 516 с. — (Высшее образование). — ISBN 978-5-534-07141-2. — Текст: электронный // Образовательная платформа Юрайт [сайт]. — URL: <https://urait.ru/bcode/516518> (дата обращения: 01.03.2023).
2. Белик, В. Н. Конституционные права личности и их защита: Учебное пособие для вузов / В. Н. Белик. — 3-е изд., перераб. и доп. — Москва: Издательство Юрайт, 2023. — 158 с. — (Высшее образование). — ISBN 978-5-534-11238-2. — Текст: электронный // Образовательная платформа Юрайт [сайт]. — URL: <https://urait.ru/bcode/511394> (дата обращения: 01.03.2023).
3. Бялт, В. С. Обеспечение прав человека в деятельности правоохранительных органов: учебное пособие для вузов / В. С. Бялт. — Москва: Издательство Юрайт, 2023. — 238 с. — (Высшее образование). — ISBN 978-5-534-10610-7. — Текст: электронный // Образовательная платформа Юрайт [сайт]. — URL: <https://urait.ru/bcode/517888> (дата обращения: 01.03.2023).

### Задания для самостоятельной работы к Разделу 2

#### Вопросы для самостоятельной работы к Разделу 2

1. Понятие и сущность гражданских (личных прав).
2. Система гражданских прав.
3. Основные международные стандарты и нормы российского законодательства о гражданских правах.
4. Права, обеспечивающие жизнь и ценность человеческой личности.
5. Права, обеспечивающие свободу и личную безопасность.
6. Права, обеспечивающие блага личной и семейной жизни.
7. Права, обеспечивающие возможности признания человека субъектом права и гарантии равноправия.
8. Права, обеспечивающие средства правовой защиты (право на правосудие).
9. Понятие и содержание политических прав.
10. Система политических прав.
11. Права человека, связанные с управлением страной.
12. Свобода печати и массовой информации как элемент свободы мысли и слова.
13. Право на участие в общественной жизни: право на объединения.
14. Право на участие в общественной жизни: право на мирные собрания и публичные манифесты.
15. Право обращений и петиций как право и средство защиты прав и свобод.
16. Политические гарантии равноправия.
17. Экономические права.
18. Право собственности.
19. Понятие собственности, ее формы. История возникновения и развития.
20. Право владения имуществом в англосаксонской и романо-германской системах права.
21. Право предпринимательства, его содержание и осуществление.
22. Права трудящихся: право на труд, свобода труда, право на справедливые и благоприятные условия труда, право на защиту от безработицы, право на равную оплату за равный труд.
23. Закрепление данных прав в законодательстве различных стран и в международных актах.
24. Права, обеспечивающие условия и средства защиты прав трудящихся: право создавать и вступать в профсоюзы, право на забастовку.
25. Международная организация труда (МОТ).
26. Социальные права человека.



27. Права, обеспечивающие достойные человека условия жизни.
28. Право на достойный уровень жизни.
29. Право на свободу от голода.
30. Специальные органы ООН и программы, содействующие развитию этих прав.
31. Право на социальное обеспечение и его реализация.
32. Развитие пенсионного законодательства.
33. Права, обеспечивающие охрану и возможности восстановления здоровья.
34. Право на наивысший достаточный уровень физического и психического здоровья.
35. Система здравоохранения в разных странах мира.
36. ВОЗ.
37. Право на здоровую окружающую среду.
38. Меры по защите, охране, улучшению и восстановлению природы и права человека.
39. Деятельность ООН, государственных органов, природоохранительных обществ и общественных движений.
40. Право на отдых и досуг.
41. Понятие коллективных прав
42. Право народов на самоопределение
43. Право на благоприятную окружающую среду
44. Право на развитие
45. Обязанности человека: понятие, содержание и виды.
46. Обязанности человека и нравственный долг.
47. Соотношение прав человека и его обязанностей.
48. Соотношение обязанностей человека и обязанностей гражданина, механизм их реализации.
49. Юридическая природа обязанностей гражданина.
50. Конституционные обязанности гражданина, их виды в различных странах мира.

### **Перечень тем эссе к Разделу 2:**

1. Права уязвимых групп как предметная область регулирования международного права прав человека.
2. Международно-правовые проблемы обеспечения и защиты прав уязвимых групп в условиях глобализации.
3. Конвенция о правах лиц с ограниченными возможностями 2006г.: новая модель обеспечения и защиты прав инвалидов.
4. Дискриминация по признаку инвалидности и международно-правовые меры по её искоренению.
5. Комитет по правам лиц с ограниченными возможностями: организация деятельности и компетенция.
6. Международно-правовые основы защиты объективно уязвимых категорий женщин.
7. Международно-правовые основы защиты прав девочек как особо «уязвимой» группы.
8. Международно-правовые проблемы обеспечения и защиты прав женщин в период вооружённых конфликтов.
9. Экологические катастрофы как фактор, влияющий на появление новых категорий «уязвимых» женщин.
10. Понятие «ребёнок» в современном международном праве.
11. Международно-правовые основы противодействия торговле детьми.
12. Специальные меры международно-правовой защиты ребёнка от экономической эксплуатации.
13. Международно-правовые стандарты в области биоэтики и защита прав ребёнка.
14. Международно-правовые основы защиты прав ребёнка и проблемы клонирования.
15. Международно-правовые основы борьбы с дискриминацией трудящихся мигрантов и мигрантофобией.
16. Вклад МОТ в обеспечение и защиту прав трудящихся мигрантов.

17. Специальные процедуры ООН по вопросам защиты прав мигрантов.
18. ООН и проблемы старения: история вопроса.
19. Мадридский международный план действий по проблемам старения 2002 г.
20. Перспективы разработки в рамках ООН международного договора о правах пожилых людей.

### **Литература для самостоятельного изучения к Разделу 2.**

1. Мутагиров, Д. З. Права и свободы человека: Учебник для вузов / Д. З. Мутагиров. — 2-е изд., испр. и доп. — Москва: Издательство Юрайт, 2023. — 516 с. — (Высшее образование). — ISBN 978-5-534-07141-2. — Текст: электронный // Образовательная платформа Юрайт [сайт]. — URL: <https://urait.ru/bcode/516518> (дата обращения: 01.03.2023).
2. Нечевин, Д. К. Правозащитная деятельность: Учебное пособие для вузов / Д. К. Нечевин, Л. М. Колодкин, Е. В. Кирдяшова; под редакцией Д. К. Нечевина. — Москва: Издательство Юрайт, 2023. — 151 с. — (Высшее образование). — ISBN 978-5-534-13820-7. — Текст: электронный // Образовательная платформа Юрайт [сайт]. — URL: <https://urait.ru/bcode/519649> (дата обращения: 01.03.2023).
3. Белик, В. Н. Конституционные права личности и их защита: Учебное пособие для вузов / В. Н. Белик. — 3-е изд., перераб. и доп. — Москва: Издательство Юрайт, 2023. — 158 с. — (Высшее образование). — ISBN 978-5-534-11238-2. — Текст: электронный // Образовательная платформа Юрайт [сайт]. — URL: <https://urait.ru/bcode/511394> (дата обращения: 01.03.2023).
4. Редько, А. А. Правозащитная политика и правоприменительная деятельность в Российской Федерации: Учебное пособие для вузов / А. А. Редько, Т. В. Яловенко. — Москва: Издательство Юрайт, 2023. — 76 с. — (Высшее образование). — ISBN 978-5-534-13197-0. — Текст: электронный // Образовательная платформа Юрайт [сайт]. — URL: <https://urait.ru/bcode/519213> (дата обращения: 01.03.2023).
5. Бялт, В. С. Обеспечение прав человека в деятельности правоохранительных органов: учебное пособие для вузов / В. С. Бялт. — Москва: Издательство Юрайт, 2023. — 238 с. — (Высшее образование). — ISBN 978-5-534-10610-7. — Текст: электронный // Образовательная платформа Юрайт [сайт]. — URL: <https://urait.ru/bcode/517888> (дата обращения: 01.03.2023).

### **3.3. Методические указания к самостоятельной работе по дисциплине (модулю)**

Освоение слушателями программы предполагает изучение материалов дисциплин (модулей) в ходе самостоятельной работы.

Для успешного освоения дисциплины (модуля) и достижения поставленных целей необходимо внимательно ознакомиться с рабочей программой дисциплины (модуля), доступной в электронной информационно-образовательной среде РГСУ.

Следует обратить внимание на списки основной и дополнительной литературы, на предлагаемые преподавателем ресурсы информационно-телекоммуникационной сети Интернет. Эта информация необходима для самостоятельной работы обучающегося.

Для более углубленного изучения темы задания для самостоятельной работы рекомендуется выполнять параллельно с изучением данной темы. При выполнении заданий по возможности используйте наглядное представление материала.

Самостоятельная работа включает разнообразный комплекс видов и форм работы обучающихся.

#### ***Написание эссе.***

Эссе – вид самостоятельной исследовательской работы обучающихся, с целью углубления и закрепления теоретических знаний и освоения практических навыков. Цель эссе состоит в развитии самостоятельного творческого мышления и письменного изложения собственных мыслей. При написании эссе слушатель должен представить развернутый письменный ответ на

теоретический или практический актуальный вопрос, объявленный преподавателем в аудитории непосредственно перед ее написанием. В процессе написания эссе разрешается пользоваться нормативно-правовыми актами, конспектом лекций (в печатном виде). Использование интернет-ресурсов не допускается. Темы эссе преподаватель предлагает из числа тех, которые слушатели уже рассматривали на лекциях или семинарских занятиях, исходя из содержания заданий в составе оценочных средств. По решению преподавателя, в качестве темы эссе может быть выбрана одна или несколько тем, которые могут быть распределены между слушателями по желанию.

Эссе проводится письменно, по объему не более 5 листов формата А4.

Требования к оформлению эссе:

Эссе выполняется на компьютере (гарнитура Times New Roman, шрифт 14) через 1,5 интервала с полями: верхнее, нижнее – 2; правое – 3; левое – 1,5. Отступ первой строки абзаца – 1,25. Сноски – постраничные. Таблицы и рисунки встраиваются в текст работы. При этом обязательный заголовок таблицы надо размещать над табличным полем, а рисунки сопровождать подрисуночными подписями. При включении в эссе нескольких таблиц и/или рисунков их нумерация обязательна. Обязательна и нумерация страниц. Их целесообразно проставлять внизу страницы – по середине или в правом углу. Номер страницы не ставится на титульном листе, но в общее число страниц он включается. Объем эссе, без учета приложений, не должен превышать 5 страниц. Значительное превышение установленного объема является недостатком работы и указывает на то, что слушатель не сумел отобрать и переработать необходимый материал.

Работа должна содержать собственные умозаключения по сути поставленной проблемы, включать самостоятельно проведенный анализ по сути этой проблемы, выводы, обобщающие авторскую позицию по поставленной проблеме.

## **РАЗДЕЛ 4. ОЦЕНОЧНЫЕ МАТЕРИАЛЫ ПО ДИСЦИПЛИНЕ (МОДУЛЮ)**

### **4.1. Форма промежуточной аттестации обучающегося по дисциплине (модулю)**

Контрольным мероприятием промежуточной аттестации обучающихся по дисциплине (модулю) является зачет, который проводится в устной форме.

### **4.2. Оценочные материалы, определяющие процедуры оценивания знаний, умений, навыков и (или) опыта деятельности, характеризующих этапы формирования компетенций**

#### **4.2.1. Организационные основы применения балльно-рейтинговой системы оценки успеваемости обучающихся по дисциплине (модулю)**

Оценка качества освоения обучающимися дисциплины (модуля) реализуется в формате балльно-рейтинговой системы оценки успеваемости обучающихся (БРСО).

БРСО в ходе текущего контроля успеваемости и промежуточной аттестации осуществляется по 100-балльной шкале.

Академический рейтинг обучающегося по дисциплине (модулю) складывается из результатов:

- текущего контроля успеваемости (максимальный текущий рейтинг обучающегося 80 рейтинговых баллов;
- промежуточной аттестации (максимальный рубежный рейтинг обучающегося 20 рейтинговых баллов.

Условия оценки освоения обучающимся дисциплины (модуля) в формате БРСО доводятся преподавателем до сведения обучающихся на первом учебном занятии, а также размещены в свободном доступе в электронной информационно-образовательной среде Университета.

#### **4.2.2. Проведение текущего контроля успеваемости обучающихся по дисциплине (модулю) в соответствии с балльно-рейтинговой системой оценки успеваемости обучающегося**

В течение учебного семестра до промежуточной аттестации на основании утвержденной рабочей программы дисциплины (модуля) формируется текущий рейтинг обучающегося. Текущий рейтинг обучающегося складывается как сумма рейтинговых баллов, полученных им в течение учебного семестра по всем видам учебных занятий по дисциплине (модулю).

В процессе текущего контроля оцениваются следующие действия обучающегося, направленные на освоение компетенций в рамках изучения учебной дисциплины:

- академическая активность (посещаемость учебных занятий, самостоятельное изучение содержания учебной дисциплины в электронной информационно-образовательной среде, соблюдение сроков сдачи практических заданий и текущих контрольных мероприятий и др.);
- выполнение и сдача текущих и итогового практических заданий (эссе, рефераты, творческие задания, кейс-задания, лабораторные работы, расчетные задания и др., активное участие в групповых интерактивных занятиях (дискуссии, WiKi-проекты и др.), защита проектов и др.);
- прохождение рубежей текущего контроля, включая соблюдение графика их прохождения в электронной информационно-образовательной среде.

Для планирования расчета текущего рейтинга обучающегося используются следующие пропорции:

<b>Вид учебного действия</b>	<b>Максимальная рейтинговая оценка, баллов</b>
академическая активность	10
практические задания	40
<i>из них: текущие практические задания</i>	20
<i>итоговое практическое задание</i>	20
рубежи текущего контроля	30
<b><i>ИТОГО:</i></b>	<b>80</b>

В течение учебного семестра по дисциплине (модулю) обучающимся должен быть накоплен текущий рейтинг не менее 52 рейтинговых баллов (65% от максимального значения текущего рейтинга).

Необходимыми условиями допуска обучающегося к промежуточной аттестации по дисциплине являются положительное прохождение обучающимся не менее 65% рубежей текущего контроля с накоплением не менее 65% максимального рейтингового балла за каждый рубеж текущего контроля и положительное выполнение итогового практического задания с накоплением не менее 65% максимального рейтингового балла, установленного за итоговое практическое задание.

Невыполнение вышеуказанных условий является текущей академической задолженностью, которая должна быть ликвидирована обучающимся до контрольного мероприятия промежуточной аттестации.

Сведения о наличии у обучающихся текущей академической задолженности, сроках и порядке добора рейтинговых баллов для её ликвидации доводятся до обучающихся педагогическим работником.

В случае неликвидации текущей академической задолженности, педагогический работник обязан во время контрольного мероприятия промежуточной аттестации поставить

обучающемуся 0 рейтинговых баллов. В этом случае ликвидация текущей академической задолженности возможна в периоды проведения повторной промежуточной аттестации.

#### **4.2.3. Проведение промежуточной аттестации обучающихся по дисциплине (модулю) в соответствии с балльно-рейтинговой системой оценки успеваемости обучающегося**

Промежуточная аттестация по дисциплине (модулю) проводится в соответствии с Положением о промежуточной аттестации обучающихся по основным профессиональным образовательным программам в Российском государственном социальном университете и Положением о балльно-рейтинговой системе оценки успеваемости обучающихся по основным профессиональным образовательным программам в Российском государственном социальном университете в действующей редакции.

На промежуточную аттестацию отводится 20 рейтинговых баллов.

Ответы обучающегося на контрольном мероприятии промежуточной аттестации оцениваются педагогическим работником по 20 – балльной шкале, а итоговая оценка по дисциплине (модулю) выставляется по системе зачтено/не зачтено для зачета.

Критерии выставления оценки определяются Положением о балльно-рейтинговой системе оценки успеваемости обучающихся по основным профессиональным образовательным программам высшего образования – программам бакалавриата, программам специалитета, программам магистратуры в Российском государственном социальном университете.

В процессе определения рубежного рейтинга обучающегося используется следующая шкала:

<b>Рубежный рейтинг</b>	<b>Критерии оценки освоения обучающимся учебной дисциплины в ходе контрольных мероприятий промежуточной аттестации</b>
19-20 рейтинговых баллов	обучающийся глубоко и прочно усвоил программный материал, исчерпывающе, последовательно, грамотно и логически стройно его излагает, тесно увязывает с задачами и будущей деятельностью, не затрудняется с ответом при видоизменении задания, свободно справляется с задачами и практическими заданиями, правильно обосновывает принятые решения, умеет самостоятельно обобщать и излагать материал, не допуская ошибок
16-18 рейтинговых баллов	обучающийся твердо знает программный материал, грамотно и по существу излагает его, не допуская существенных неточностей в ответе на вопрос, может правильно применять теоретические положения и владеет необходимыми умениями и навыками при выполнении практических заданий
13-15 рейтинговых баллов	обучающийся освоил основной материал, но не знает отдельных деталей, допускает неточности, недостаточно правильные формулировки, нарушает последовательность в изложении программного материала и испытывает затруднения в выполнении практических заданий
1-12 рейтинговых баллов	обучающийся не знает значительной части программного материала, допускает существенные ошибки, с большими затруднениями выполняет практические задания
0 рейтинговых баллов	не аттестован

**4.3. Перечень заданий для проведения текущей и промежуточной оценки знаний, умений, навыков и (или) опыта деятельности, характеризующих этапы формирования компетенций**

**4.3.1. Оценочные материалы для проведения текущей аттестации и рубежного контроля, обучающихся по дисциплине (модулю)**

**Перечень вопросов рубежного контроля и текущей аттестации**

№ п/п	Контролируемые разделы (темы), дисциплины	Код контролируемой компетенций	Форма рубежного контроля	Вопросы/задания рубежного контроля
1.	<b>Раздел 1.</b> Теория и история прав человека	УК-3	Устный опрос	<ol style="list-style-type: none"> <li>1. Понятие прав человека.</li> <li>2. Права человека в философском, цивилизационном, социальном, моральном, политическом и правовом измерении.</li> <li>3. Права человека, глобализация, толерантность и диалог культур.</li> <li>4. Классификация прав и свобод человека.</li> <li>5. Источники международного права прав человека: договоры (универсальные и региональные) и обычаи.</li> <li>6. Акты международных организаций и конференций, акты «мягкого права».</li> <li>7. Основные принципы международного права прав человека.</li> <li>8. Субъекты международного права прав человека.</li> <li>9. Субъекты российского права в сфере защиты прав человека.</li> <li>10. Территориальное и экстратерриториальное действие прав человека.</li> <li>11. Присвоение обязательств государствам по правам человека в экстратерриториальном контексте, стандарты контроля и их критерии.</li> <li>12. Пределы осуществления прав и ограничения прав человека, свобод человека.</li> <li>13. Критерии, принципы и пределы правомерного ограничения прав человека.</li> <li>14. Права и свободы, не подлежащие ограничению.</li> <li>15. Основания и порядок ограничения прав человека в связи с чрезвычайным положением или на основании закона согласно ст. 56(1) и ст. 55(3) Конституции Российской Федерации 1993 г.</li> <li>16. Оговорки и заявления в отношении договоров в области международного права прав человека.</li> <li>17. Соотношение международного права прав человека и международного гуманитарного</li> </ol>

				<p>права, международного права о защите беженцев (и о внутренне перемещенных лицах), международного уголовного права.</p> <p>18. Соотношение международного права прав чело, а также других отраслей международного права.</p> <p>19. Соотношение международного права прав человека и национального права Российской Федерации.</p> <p>20. История развития концепций прав человека.</p> <p>21. Античный, средневековый периоды развития концепций прав человека.</p> <p>22. Права человека в Новое и Новейшее время.</p> <p>23. Естественно-правовая теория прав человека.</p> <p>24. Позитивистская теория прав человека.</p> <p>25. Религиозные концепции прав человека.</p> <p>26. Революция в России и начало законодательного признания второго поколения прав человека.</p> <p>27. Значение приговоров Нюрнбергского и Токийского трибуналов для защиты прав человека.</p> <p>28. Устав ООН 1945 г. об утверждении веры в права человека.</p> <p>29. Всеобщая Декларация прав человека 1948 г., ее содержание, история создания, историческое значение.</p> <p>30. Интернационализация прав человека.</p> <p>31. Признание прав человека и развитие системы гарантий в послевоенных конституциях и законодательствах многих стран.</p> <p>32. Международные пакты 1966 г., их содержание.</p> <p>33. Начало формирования третьего поколения прав человека.</p>
2.	<b>Раздел 2.</b> Фундаментальные права человека	УК-2	Устный опрос	<p>1. Понятие и сущность гражданских (личных прав).</p> <p>2. Система гражданских прав.</p> <p>3. Основные международные стандарты и нормы российского законодательства о гражданских правах.</p> <p>4. Права, обеспечивающие жизнь и ценность человеческой личности.</p> <p>5. Права, обеспечивающие свободу и личную безопасность.</p> <p>6. Права, обеспечивающие блага личной и семейной жизни.</p> <p>7. Права, обеспечивающие возможности признания человека субъектом права и гарантии равноправия.</p> <p>8. Права, обеспечивающие средства правовой защиты (право на правосудие).</p>

				<p>9. Понятие и содержание политических прав.</p> <p>10. Система политических прав.</p> <p>11. Права человека, связанные с управлением страной.</p> <p>12. Свобода печати и массовой информации как элемент свободы мысли и слова.</p> <p>13. Право на участие в общественной жизни: право на объединения.</p> <p>14. Право на участие в общественной жизни: право на мирные собрания и публичные манифесты.</p> <p>15. Право обращений и петиций как право и средство защиты прав и свобод.</p> <p>16. Политические гарантии равноправия.</p> <p>17. Экономические права.</p> <p>18. Право собственности.</p> <p>19. Понятие собственности, ее формы. История возникновения и развития.</p> <p>20. Право владения имуществом в англосаксонской и романо-германской системах права.</p> <p>21. Право предпринимательства, его содержание и осуществление.</p> <p>22. Права трудящихся: право на труд, свобода труда, право на справедливые и благоприятные условия труда, право на защиту от безработицы, право на равную оплату за равный труд.</p> <p>23. Закрепление данных прав в законодательстве различных стран и в международных актах.</p> <p>24. Права, обеспечивающие условия и средства защиты прав трудящихся: право создавать и вступать в профсоюзы, право на забастовку.</p> <p>25. Международная организация труда (МОТ).</p> <p>26. Социальные права человека.</p> <p>27. Права, обеспечивающие достойные человека условия жизни.</p> <p>28. Право на достойный уровень жизни.</p> <p>29. Право на свободу от голода.</p> <p>30. Специальные органы ООН и программы, содействующие развитию этих прав.</p> <p>31. Право на социальное обеспечение и его реализация.</p> <p>32. Развитие пенсионного законодательства.</p> <p>33. Права, обеспечивающие охрану и возможности восстановления здоровья.</p> <p>34. Право на наивысший достаточный уровень физического и психического здоровья.</p> <p>35. Система здравоохранения в разных странах мира.</p> <p>36. ВОЗ.</p> <p>37. Право на здоровую окружающую среду.</p>
--	--	--	--	--



				<p>38. Меры по защите, охране, улучшению и восстановлению природы и права человека.</p> <p>39. Деятельность ООН, государственных органов, природоохранных обществ и общественных движений.</p> <p>40. Право на отдых и досуг.</p> <p>41. Понятие коллективных прав</p> <p>42. Право народов на самоопределение</p> <p>43. Право на благоприятную окружающую среду</p> <p>44. Право на развитие</p> <p>45. Обязанности человека: понятие, содержание и виды.</p> <p>46. Обязанности человека и нравственный долг.</p> <p>47. Соотношение прав человека и его обязанностей.</p> <p>48. Соотношение обязанностей человека и обязанностей гражданина, механизм их реализации.</p> <p>49. Юридическая природа обязанностей гражданина.</p> <p>50. Конституционные обязанности гражданина, их виды в различных странах мира.</p>
--	--	--	--	--

**1. Оценочные материалы для проведения промежуточной аттестации обучающихся по дисциплине (модулю)**

**Вопросы/задания для проведения промежуточной аттестации обучающихся по дисциплине (модулю)**

<b>Коды контролируемой компетенций</b>	<b>Вопросы /задания</b>
УК-2	<ol style="list-style-type: none"><li>1. Развитие института основных прав, свобод и обязанностей в России.</li><li>2. Классификация основных прав, свобод и обязанностей.</li><li>3. Права, свободы и обязанности граждан в области общественно-политической жизни.</li><li>4. Права, свободы и обязанности граждан в области социально-экономической жизни.</li><li>5. Личные права, свободы и обязанности.</li><li>6. Правовые механизмы защиты прав человека в субъектах РФ.</li><li>7. Конституционные основы правового статуса личности в России.</li><li>8. Развитие института гражданства в России.</li><li>9. Национальные и международные аспекты множественного гражданства.</li><li>10. Сущность основ правового положения личности в России.</li><li>11. Система и виды основных прав, свобод и обязанностей.</li><li>12. Тенденции развития института основных прав, свобод и обязанностей.</li><li>13. Права человека в практике деятельности Конституционного Суда Российской Федерации.</li><li>14. Юридические способы защиты прав человека.</li><li>15. Международные средства защиты прав человека.</li></ol> <p style="text-align: center;"><b>Аналитическое задание:</b></p> <p>1. В целях обеспечения доступности для населения юридической помощи и содействия адвокатской деятельности органы государственной власти обеспечивают гарантии независимости адвокатуры, осуществляют финансирование деятельности адвокатов, оказывающих юридическую помощь гражданам Российской Федерации бесплатно.</p> <p>Вопросы: 1) В каких формах осуществляться бесплатная адвокатская помощь? 2) Какие еще органы входят в государственную и негосударственную систему предоставления бесплатной юридической помощи?</p> <p>2. Слесарь Иванов А.А. был уволен по статье 81 ТК РФ 1 июня и в этот же день ему была выдана трудовая книжка. Посчитав, что увольнение было незаконным Иванов А.А. решает обратиться в суд.</p> <p>Вопросы: 1) Какова подсудность данной категории дел? 2) До какого числа у Иванова А.А. сохраняется право на обращение в суд? 3) Если увольнение будет признано незаконным, какие меры восстановления нарушенных прав могут быть присуждены?</p>

	<p>3. Гражданин Республики Беларусь Бойко решил заключить брак в России с российской гражданкой, но при условии наличия брачного договора. Для его составления он обратился в адвокатскую коллегия и настаивал на бесплатном оказании помощи, руководствуясь при этом положением ст.2 Конвенции о правовой помощи и правовым отношениям по гражданским, семейным и уголовным делам (ратифицирована Россией 4 августа 1994 г.). По его мнению, поскольку Беларусь является государством-членом СНГ, ее граждане должны пользоваться бесплатной юридической помощью на территории Российской Федерации.</p> <p>Вопросы: 1) Вправе ли Бойко обратиться за оказанием квалифицированной юридической помощи в адвокатуру и компетентна ли она разрешать подобные вопросы? 2) Будет ли оказана юридическая помощь гражданину Республики Беларусь на безвозмездной основе?</p> <p>4. Федеральное Собрание Российской Федерации обладает соответствующими полномочиями в сфере защиты прав человека.</p> <p>Вопросы: 1) В рамках каких функций происходит осуществление данных полномочий? 2) Какое место занимает парламентское расследование?</p> <p>5. Найдите сходные по содержанию статьи, которые закрепляют личные права в Конституции РФ и Всеобщей декларации прав человека (1948г.). Определите их сходства и различия.</p> <p>Вопросы: 1) Соответствуют ли положения Конституции РФ основным международным стандартам гражданских прав? 2) Соотнесите категории «человек», «гражданин», «личность». В чем заключается юридическое значение такого разграничения статуса физического лица? 3) Подтвердите тезис о том, что в современный период времени перечень прав расширяется. В ответе используйте нормы права.</p>
УК-3	<ol style="list-style-type: none"> <li>1. Социально-философские основы свободы и ответственности личности.</li> <li>2. Права и свободы человека и гражданина как объект идеологической борьбы.</li> <li>3. Права человека в международном праве.</li> <li>4. Международные средства защиты прав человека.</li> <li>5. Юридическая природа российского гражданства.</li> <li>6. Система принципов российского гражданства.</li> <li>7. Понятие и содержание основ правового положения личности.</li> <li>8. Принципы основ правового положения личности.</li> <li>9. Гарантии основных прав и свобод человека и гражданина.</li> <li>10. Равноправие - принцип основ правового положения личности.</li> </ol>

## РАЗДЕЛ 5. УСЛОВИЯ РЕАЛИЗАЦИИ ДИСЦИПЛИНЫ (МОДУЛЯ)

### 5.1. Перечень основной и дополнительной учебной литературы для освоения дисциплины (модуля)

#### 5.1.1. Основная литература

1. Мутагиров, Д. З. Права и свободы человека: Учебник для вузов / Д. З. Мутагиров. — 2-е изд., испр. и доп. — Москва: Издательство Юрайт, 2023. — 516 с. — (Высшее образование). — ISBN 978-5-534-07141-2. — Текст: электронный // Образовательная платформа Юрайт [сайт]. — URL: <https://urait.ru/bcode/516518> (дата обращения: 01.03.2023).

2. Нечевин, Д. К. Правозащитная деятельность: Учебное пособие для вузов / Д. К. Нечевин, Л. М. Колодкин, Е. В. Кирдяшова; под редакцией Д. К. Нечевина. — Москва: Издательство Юрайт, 2023. — 151 с. — (Высшее образование). — ISBN 978-5-534-13820-7. — Текст: электронный // Образовательная платформа Юрайт [сайт]. — URL: <https://urait.ru/bcode/519649> (дата обращения: 01.03.2023).

#### 5.1.2. Дополнительная литература

1. Белик, В. Н. Конституционные права личности и их защита: Учебное пособие для вузов / В. Н. Белик. — 3-е изд., перераб. и доп. — Москва: Издательство Юрайт, 2023. — 158 с. — (Высшее образование). — ISBN 978-5-534-11238-2. — Текст: электронный // Образовательная платформа Юрайт [сайт]. — URL: <https://urait.ru/bcode/511394> (дата обращения: 01.03.2023).

2. Редько, А. А. Правозащитная политика и правоприменительная деятельность в Российской Федерации: Учебное пособие для вузов / А. А. Редько, Т. В. Яловенко. — Москва: Издательство Юрайт, 2023. — 76 с. — (Высшее образование). — ISBN 978-5-534-13197-0. — Текст: электронный // Образовательная платформа Юрайт [сайт]. — URL: <https://urait.ru/bcode/519213> (дата обращения: 01.03.2023).

3. Бялт, В. С. Обеспечение прав человека в деятельности правоохранительных органов: учебное пособие для вузов / В. С. Бялт. — Москва: Издательство Юрайт, 2023. — 238 с. — (Высшее образование). — ISBN 978-5-534-10610-7. — Текст: электронный // Образовательная платформа Юрайт [сайт]. — URL: <https://urait.ru/bcode/517888> (дата обращения: 01.03.2023).

### 5.2 Перечень ресурсов информационно-коммуникационной сети «Интернет», необходимых для освоения дисциплины (модуля)

№ №	Название электронного ресурса	Описание электронного ресурса	Используемый для работы адрес
1.	ЭБС «Университетская библиотека онлайн»	Электронная библиотека, обеспечивающая доступ высших и средних учебных заведений, публичных библиотек и корпоративных пользователей к наиболее востребованным материалам по всем отраслям знаний от ведущих российских издательств	<a href="http://biblioclub.ru/">http://biblioclub.ru/</a>
2.	Научная электронная библиотека eLIBRARY.ru	Крупнейший российский информационно-аналитический портал в области науки, технологии, медицины и образования, содержащий рефераты и полные тексты более 34 млн научных публикаций и патентов	<a href="http://elibrary.ru/">http://elibrary.ru/</a>
3.	Образовательная платформа Юрайт	Электронно-библиотечная система для ВУЗов, ССУЗов, обеспечивающая доступ к учебникам, учебной и методической литературе по различным дисциплинам.	<a href="https://urait.ru/">https://urait.ru/</a>
4.	База данных "EastView"	Полнотекстовая база данных периодических	<a href="https://dlib.eastview.">https://dlib.eastview.</a>

		изданий	com
5.	Электронная библиотека "Grebennikon"	Библиотека предоставляет доступ более чем к 30 журналам, выпускаемых Издательским домом "Гребенников".	<a href="https://grebennikon.ru/">https://grebennikon.ru/</a>
6.	ЭБС издательства "ЛАНЬ"	Электронно-библиотечная система, коллекция электронных версий книг.	<a href="http://e.lanbook.com/">http://e.lanbook.com/</a>

### 5.3 Методические указания для обучающихся по освоению дисциплины (модуля)

Освоение обучающимся дисциплины (модуля) предполагает изучение материалов дисциплины (модуля) на аудиторных занятиях и в ходе самостоятельной работы. Аудиторные занятия проходят в форме лекций, семинаров, практических занятий.

При подготовке к аудиторным занятиям необходимо помнить особенности каждой формы его проведения.

Подготовка к учебному занятию лекционного типа заключается в следующем.

С целью обеспечения успешного обучения обучающийся должен готовиться к лекции, поскольку она является важнейшей формой организации учебного процесса, поскольку:

- знакомит с новым учебным материалом;
- разъясняет учебные элементы, трудные для понимания;
- систематизирует учебный материал;
- ориентирует в учебном процессе.

С этой целью:

- внимательно прочитайте материал предыдущей лекции;
- ознакомьтесь с учебным материалом по учебнику и учебным пособиям с темой прочитанной лекции;
- внесите дополнения к полученным ранее знаниям по теме лекции на полях лекционной тетради;
- запишите возможные вопросы, которые вы зададите лектору на лекции по материалу изученной лекции;
- постарайтесь уяснить место изучаемой темы в своей подготовке;
- узнайте тему предстоящей лекции (по тематическому плану, по информации лектора) и запишите информацию, которой вы владеете по данному вопросу.

Подготовка к занятию семинарского типа

При подготовке и работе во время проведения занятий семинарского типа следует обратить внимание на следующие моменты: на процесс предварительной подготовки, на работу во время занятия, обработку полученных результатов, исправление полученных замечаний.

Предварительная подготовка к учебному занятию семинарского типа заключается в изучении теоретического материала в отведенное для самостоятельной работы время, ознакомление с инструктивными материалами с целью осознания задач практического занятия, техники безопасности при работе с приборами, веществами.

Работа во время проведения учебного занятия семинарского типа включает:

- консультирование студентов преподавателями и вспомогательным персоналом с целью предоставления исчерпывающей информации, необходимой для самостоятельного выполнения предложенных преподавателем задач;
- самостоятельное выполнение заданий согласно обозначенной учебной программой тематики.

Обработка, обобщение полученных результатов проводится обучающимися самостоятельно или под руководством преподавателя (в зависимости от степени сложности поставленных задач). В результате оформляется индивидуальный отчет. Подготовленная к сдаче на контроль и оценку работа сдается преподавателю. Форма отчетности может быть письменная, устная или две одновременно. Главным результатом в данном случае служит получение положительной оценки по каждому практическому занятию. Это является необходимым условием при проведении рубежного контроля и допуска к зачету.

При получении неудовлетворительных результатов обучающийся имеет право в дополнительное время передать преподавателю работу до проведения промежуточной аттестации.

## **5.4 Информационно-технологическое обеспечение образовательного процесса по дисциплины (модуля)**

### **5.4.1. Средства информационных технологий**

1. Персональные компьютеры;
2. Средства доступа в Интернет;
3. Проектор.

### **5.4.2. Лицензионное и свободно распространяемое программное обеспечение, в том числе отечественного производства:**

1. Операционная система: Astra Linux SE
2. Пакет офисных программ: LibreOffice
3. Справочная система Консультант+
4. Okular или Acrobat Reader DC
5. Ark или 7-zip
6. User Gate
7. TrueConf (client)

### **5.4.3. Информационные справочные системы и профессиональные базы данных**

<b>№ №</b>	<b>Название электронного ресурса</b>	<b>Описание электронного ресурса</b>	<b>Используемый для работы адрес</b>
1.	ЭБС «Университетская библиотека онлайн»	Электронная библиотека, обеспечивающая доступ высших и средних учебных заведений, публичных библиотек и корпоративных пользователей к наиболее востребованным материалам по всем отраслям знаний от ведущих российских издательств	<a href="http://biblioclub.ru/">http://biblioclub.ru/</a>
2.	Научная электронная библиотека eLIBRARY.ru	Крупнейший российский информационно-аналитический портал в области науки, технологии, медицины и образования, содержащий рефераты и полные тексты более 34 млн научных публикаций и патентов	<a href="http://elibrary.ru/">http://elibrary.ru/</a>
3.	Образовательная платформа Юрайт	Электронно-библиотечная система для ВУЗов, ССУЗов, обеспечивающая доступ к учебникам, учебной и методической литературе по различным дисциплинам.	<a href="https://urait.ru/">https://urait.ru/</a>
4.	База данных "EastView"	Полнотекстовая база данных периодических изданий	<a href="https://dlib.eastview.com">https://dlib.eastview.com</a>
5.	Электронная библиотека "Grebennikon"	Библиотека предоставляет доступ более чем к 30 журналам, выпускаемых Издательским домом "Гребенников".	<a href="https://grebennikon.ru/">https://grebennikon.ru/</a>

## **5.5. Материально-техническое обеспечение образовательного процесса по дисциплине (модулю)**

Для изучения дисциплины (модуля) используются:

**Учебная аудитория для занятий лекционного типа** оснащена специализированной мебелью: стол для преподавателя, парты, стулья, доска для написания мелом; техническими средствами обучения видеопроекторное оборудование, средства звуковоспроизведения, экран и имеющие выход в сеть Интернет, а также демонстрационными печатными пособиями.

**Учебная аудитория для занятий семинарского типа:** оснащена специализированной мебелью: стол для преподавателя, парты, стулья, доска для написания мелом; техническими средствами обучения видеопроекторное оборудование, средства звуковоспроизведения, экран и имеющие выход в сеть Интернет, а также демонстрационными печатными пособиями и демонстрационными материалами.

**Помещения для самостоятельной работы обучающихся:** оснащены специализированной мебелью (парты, стулья) техническими средствами обучения (персональные компьютеры с доступом в сеть Интернет и обеспечением доступа в электронно-информационную среду университета, программным обеспечением).

## **5.6. Образовательные технологии**

При реализации дисциплины (модуля) применяются различные образовательные технологии, в том числе технологии электронного обучения.

Освоение дисциплины (модуля) предусматривает использование в учебном процессе активных и интерактивных форм проведения учебных занятий в форме разбор конкретных ситуаций в сочетании с внеаудиторной работой с целью формирования и развития профессиональных навыков обучающихся.

При освоении дисциплины (модуля) предусмотрено применением электронного обучения и дистанционных образовательных технологий.

Учебные часы дисциплины (модуля) предусматривают классическую контактную работу преподавателя с обучающимся в аудитории и контактную работу посредством электронной информационно-образовательной среды в синхронном и асинхронном режиме (вне аудитории) посредством применения возможностей компьютерных технологий (электронная почта, электронный учебник, тестирование, вебинар, видеофильм, презентация, форум и др.).

В рамках дисциплины (модуля) предусмотрены встречи с руководителями и работниками организаций, деятельность которых связана с *направленностью* реализуемой основной профессиональной образовательной программы.

## ЛИСТ РЕГИСТРАЦИИ ИЗМЕНЕНИЙ

№ п/п	Содержание изменения	Реквизиты документа об утверждении изменения	Дата введения изменения
1.	Утверждена и введена в действие решением заседания кафедры на основании Федерального государственного образовательного стандарта высшего образования – бакалавриата по направлению подготовки 40.03.01 Юриспруденция, утвержденного приказом Министерства науки и высшего образования Российской Федерации от 13 августа 2020 г. № 1011	Протокол заседания кафедры № 9 от «26» апреля 2023 года	01.09.2023
2.			
3.			