



Министерство науки и высшего образования Российской Федерации
Федеральное государственное бюджетное образовательное учреждение
высшего образования
«Российский государственный социальный университет»

УТВЕРЖДАЮ

Декан факультета политических и социальных
наук

Е.А. Петрова

26 апреля 2023 г.

**РАБОЧАЯ ПРОГРАММА ДИСЦИПЛИНЫ (МОДУЛЯ)
ТЕХНОЛОГИИ ВОЗМОЖНОСТЕЙ И БЕЗБАРЬЕРНОЙ СРЕДЫ**

Направление подготовки
*«49.03.02 Физическая культура для лиц с отклонениями в состоянии здоровья
(адаптивная физическая культура)»*

Направленность
«Физическая реабилитация и рекреация»

**ОБРАЗОВАТЕЛЬНАЯ ПРОГРАММА ВЫСШЕГО ОБРАЗОВАНИЯ
ПРОГРАММА БАКАЛАВРИАТА**

Форма обучения
Очная, заочная

Москва 2023
СОДЕРЖАНИЕ

РАЗДЕЛ 1. ПАСПОРТ РАБОЧЕЙ ПРОГРАММЫ ДИСЦИПЛИНЫ (МОДУЛЯ).....	4
1.1 Цель и задачи дисциплины (модуля).....	4
1.2 Планируемые результаты обучения по дисциплине (модулю) в рамках планируемых результатов освоения основной профессиональной образовательной программы высшего образования – программы бакалавриата соотнесенные с установленными индикаторами достижения компетенций.....	4
РАЗДЕЛ 2. СТРУКТУРА И СОДЕРЖАНИЕ ДИСЦИПЛИНЫ (МОДУЛЯ).....	6
2.1 Объем дисциплины (модуля), включая контактную работу обучающегося с педагогическими работниками и самостоятельную работу обучающегося.....	6
2.2. Учебно-тематический план дисциплины (модуля).....	7
2.3. Содержание дисциплины (модуля).....	10
РАЗДЕЛ 3. УЧЕБНО-МЕТОДИЧЕСКОЕ ОБЕСПЕЧЕНИЕ САМОСТОЯТЕЛЬНОЙ РАБОТЫ ОБУЧАЮЩИХСЯ ПО ДИСЦИПЛИНЕ (МОДУЛЮ).....	15
3.1. Виды самостоятельной работы обучающихся по дисциплине (модулю).....	15
3.2. Задания для самостоятельной работы.....	15
3.3. Методические указания к самостоятельной работе по дисциплине (модулю).....	17
РАЗДЕЛ 4. ОЦЕНОЧНЫЕ МАТЕРИАЛЫ ПО ДИСЦИПЛИНЕ (МОДУЛЮ).....	19
4.1. Форма промежуточной аттестации обучающегося по дисциплине (модулю).....	19
4.2. Оценочные материалы, определяющие процедуры оценивания знаний, умений, навыков и (или) опыта деятельности, характеризующих этапы формирования компетенций.....	19
4.3. Перечень заданий для проведения текущей и промежуточной оценки знаний, умений, навыков и (или) опыта деятельности, характеризующих этапы формирования компетенций. .	22
РАЗДЕЛ 5. УСЛОВИЯ РЕАЛИЗАЦИИ ДИСЦИПЛИНЫ (МОДУЛЯ).....	29
5.1. Перечень основной и дополнительной учебной литературы для освоения дисциплины (модуля).....	29
5.2 Перечень ресурсов информационно-коммуникационной сети «Интернет», необходимых для освоения дисциплины (модуля).....	30
5.3 Методические указания для обучающихся по освоению дисциплины (модуля).....	30
5.4 Информационно-технологическое обеспечение образовательного процесса по дисциплины (модуля).....	31
5.5. Материально-техническое обеспечение образовательного процесса по дисциплине (модулю).....	32
5.6. Образовательные технологии.....	32
ЛИСТ РЕГИСТРАЦИИ ИЗМЕНЕНИЙ.....	34

Рабочая программа дисциплины (модуля) «Технологии возможностей и безбарьерной среды» разработана на основании федерального государственного образовательного стандарта высшего образования – бакалавриата по направлению подготовки 49.03.02 *Физическая культура для лиц с отклонениями в состоянии здоровья (адаптивная физическая культура)*, утвержденного приказом Министерства образования и науки Российской Федерации от 19.09.2017 г. № 942, учебного плана по основной профессиональной образовательной программе высшего образования – программы *бакалавриата* по направлению подготовки 49.03.02 *Физическая культура для лиц с отклонениями в состоянии здоровья (адаптивная физическая культура)*.

Рабочая программа дисциплины (модуля) «Технологии возможностей и безбарьерной среды» разработана к.пс.н., доцентом, доцентом кафедрой инклюзивных социальных групп В.Н. Феофановым.

Рабочая программа дисциплины (модуля) обсуждена и утверждена на заседании Ученого совета факультета политических и социальных наук Протокол № 10 от «26» апреля 2023 года.

Заведующий кафедрой
кандидат педагогических наук




(подпись)

В.В. Сазонова

Рабочая программа дисциплины (модуля) рекомендована к утверждению представителями организаций-работодателей:


МБОУ «Образовательный центр
«Созвездие» (г. Красногорск), директор



(подпись)

С.Н. Сюрин

Центр реабилитации
инвалидов детства «Наш Солнечный
Мир», директор



(подпись)

И.Л. Шпицберг

Рабочая программа дисциплины (модуля) рецензирована и рекомендована к утверждению:


д.псх.н., профессор кафедры
инклюзивных социальных групп РГСУ



(подпись)

С.Н. Сорокоумова

Педагог-психолог государственного
бюджетного общеобразовательного
учреждения города Москвы "Школа №
45 имени Л.И. Мильграма", к. психол.
н.



(подпись)

В.В. Лёшин

Согласовано
Научная библиотека, директор



И.Г. Маляр

РАЗДЕЛ 1. ПАСПОРТ РАБОЧЕЙ ПРОГРАММЫ ДИСЦИПЛИНЫ (МОДУЛЯ)

1.1 Цель и задачи дисциплины (модуля)

Цель дисциплины (модуля) заключается в получении обучающимися теоретических знаний о процессах инклюзивного образования с последующим применением в области профессиональной деятельности в сфере образования, обладающих достаточным объемом знаний и уровнем компетенций для решения профессиональных задач.

Задачи дисциплины (модуля):

1. Ознакомление с особенностями и технологиями инклюзивного взаимодействия
2. Формирование системы знаний об особых коммуникативных потребностях различных категорий людей с ограниченными возможностями здоровья
3. Формирование представления о доступной среде и различных средствах ее построения и обеспечения
4. Овладение приемами ведения просветительской работы в области инклюзивного взаимодействия и формирования безбарьерной среды.

1.2 Планируемые результаты обучения по дисциплине (модулю) в рамках планируемых результатов освоения основной профессиональной образовательной программы высшего образования – программы *бакалавриата* соотнесенные с установленными индикаторами достижения компетенций.

Процесс освоения дисциплины (модуля) направлен на формирование у обучающихся следующих компетенций: УК-1, УК-6 в соответствии с учебным планом.

В результате освоения дисциплины (модуля) обучающийся должен демонстрировать следующие результаты:

Категория компетенций	Код компетенции	Формулировка компетенции	Кон и наименование индикатора достижения компетенции	Результаты обучения
Системное и критическое мышление	УК-1	Способен осуществлять поиск, критический анализ и синтез информации, применять системный подход для решения поставленных задач	УК-1.1 Находит и критически оценивает информацию, необходимую для решения задачи. УК-1.2 Предлагает различные варианты решения задачи, оценивая их последствия на основе синтеза и критического анализа информации. УК- 1.3 Выбирает оптимальный вариант решения задачи, аргументируя свой выбор.	Знать: основы системного подхода; принципы анализа социальной ситуации для выявления социальных проблем; принципы постановки цели и задач, теоретические основы стратегического планирования; основы теории аргументации Уметь: критически

				оценивать надежность источников информации, работать с противоречивой информацией из разных источников; реализовать анализ проблемных ситуаций на основе системного подхода; выработать стратегию действий. Владеть: готовностью разрабатывать и содержательно аргументировать стратегию решения проблемной ситуации на основе системного и междисциплинарного подходов
Самоорганизация и саморазвитие (в том числе здоровьесбережение)	УК-6	Способен управлять своим временем, выстраивать и реализовывать траекторию саморазвития на основе принципов образования в течение всей жизни.	УК-6.1. Объективно оценивает временные ресурсы и ограничения и эффективно использует эти ресурсы для достижения поставленных целей. УК-6.2. Выстраивает и реализует персональную траекторию непрерывного образования и саморазвития.	Знать: методы оценки собственных ресурсов и управления ими при выполнении конкретных задач, проектов, при достижении поставленных целей Уметь: оценивать требования рынка труда и предложения образовательных услуг для выстраивания траектории собственного профессионального роста; использовать инструменты непрерывного образования возможности развития профессиональных компетенций

				Владеть: готовностью к использованию инструментов непрерывного образования возможности развития профессиональных компетенций; навыками управления собственными ресурсами при выполнении конкретных задач, проектов, при достижении поставленных целей.
--	--	--	--	--

РАЗДЕЛ 2. СТРУКТУРА И СОДЕРЖАНИЕ ДИСЦИПЛИНЫ (МОДУЛЯ)

2.1 Объем дисциплины (модуля), включая контактную работу обучающегося с педагогическими работниками и самостоятельную работу обучающегося

Общая трудоемкость дисциплины (модуля) составляет 72 часа (2 зачетные единицы). По дисциплине предусмотрен зачет с оценкой.

Очная форма обучения

Вид учебной работы	Всего часов	Семестры			
		1			
Контактная работа обучающихся с педагогическими работниками	36	36			
Лекционные занятия	16	16			
<i>из них: в форме практической подготовки</i>					
Практические занятия	20	20			
<i>из них: в форме практической подготовки</i>					
Иная контактная работа					
Самостоятельная работа обучающихся	27	27			
Контроль промежуточной аттестации	9	9			
Форма промежуточной аттестации	зачет	зачет			
ОБЪЕМ ДИСЦИПЛИНЫ (МОДУЛЯ) В ЧАСАХ	72	72			

Очно-заочная форма обучения

Вид учебной работы	Всего часов	Семестры			
		1			
Контактная работа обучающихся с педагогическими работниками	24	24			
Лекционные занятия	16	16			
<i>из них: в форме практической подготовки</i>					
Практические занятия	8	8			
<i>из них: в форме практической подготовки</i>					
Иная контактная работа					
Самостоятельная работа обучающихся	39	39			
Контроль промежуточной аттестации	9	9			
Форма промежуточной аттестации		Зачет			
ОБЪЕМ ДИСЦИПЛИНЫ (МОДУЛЯ) В ЧАСАХ	72	72			

Заочная форма обучения

Вид учебной работы	Всего часов	Курс 1		Курс 2	
		Сессия 1-2	Сессия 3-4	Сессия 1-2	Сессия 3-4
Контактная работа обучающихся с педагогическими работниками	8	8			
Лекционные занятия	4	4			
<i>из них: в форме практической подготовки</i>					
Практические занятия	4	4			
<i>из них: в форме практической подготовки</i>					
Иная контактная работа					
Самостоятельная работа обучающихся	60	60			
Контроль промежуточной аттестации	4	4			
Форма промежуточной аттестации		Зачет			
ОБЪЕМ ДИСЦИПЛИНЫ (МОДУЛЯ) В ЧАСАХ	72	72			

2.2. Учебно-тематический план дисциплины (модуля)

Очной формы обучения

Раздел, тема	Виды учебной работы, академических часов									
	Всего	Самостоятельная работа	Контактная работа обучающихся с педагогическими работниками							
			Всего	Лекционные занятия <i>из них: в форме практической подработки</i>	Практические занятия <i>из них: в форме практической подработки</i>	Лабораторные занятия <i>из них: в форме практической подработки</i>	Консультации / Иная контактная работа <i>из них: в форме практической подработки</i>			
Модуль 1 (Семестр 1)										
Раздел 1. Человек с инвалидностью в инклюзивном обществе	28	10	18	8		10				
Тема 1.1. Проблемы и ресурсы лиц с различными ОВЗ и инвалидностью	15	5	10	4		6				
Тема 1.2. Особенности взаимодействия и правила общения с людьми, имеющими ОВЗ и инвалидность	13	5	8	4		4				
Раздел 2. Концептуальные основы инклюзивной культуры	35	17	18	8		10				
Тема 2.1. Нормативная и правовая база обеспечения равных прав и возможностей инвалидам и лицам с ОВЗ	15	7	8	4		4				
Тема 2.2. Технологии возможностей и безбарьерной среды	20	10	10	4		6				
Контроль промежуточной аттестации (час)	9									
<i>Форма промежуточной аттестации (указать)</i>	Зачет									
Общий объем, часов	72	27	36	16		20				

Очно-заочной формы обучения

Раздел, тема	Виды учебной работы, академических часов									
	Всего	Самостоятельная работа	Контактная работа обучающихся с педагогическими работниками							
			Всего	Лекционные занятия из них: в форме практической подготовки	Практические занятия из них: в форме практической	Лабораторные занятия из них: в форме практической	Консультации / Иная контактная работа	из них: в форме практической подготовки		
Курс 1 (Семестр 1)										
Раздел 1. Человек с инвалидностью в инклюзивном обществе	32	20	8	8		4				
Тема 1.1. Проблемы и ресурсы лиц с различными ОВЗ и инвалидностью	16	10	6	4		2				
Тема 1.2. Особенности взаимодействия и правила общения с людьми, имеющими ОВЗ и инвалидность	16	10	6	4		2				
Раздел 2. Концептуальные основы инклюзивной культуры	31	19	12	8		4				
Тема 2.1. Нормативная и правовая база обеспечения равных прав и возможностей инвалидам и лицам с ОВЗ	16	10	6	4		2				
Тема 2.2. Технологии возможностей и безбарьерной среды	15	9	6	4		2				
Контроль промежуточной аттестации (час)	9									
<i>Форма промежуточной аттестации (указать)</i>	Зачет									
Общий объем, часов	72	39	24	16		8				

Заочной формы обучения

Раздел, тема	Виды учебной работы, академических часов									
	Всего	Самостоятельная работа	Контактная работа обучающихся с педагогическими работниками							
			Всего	Лекционные занятия из них: в форме практической подготовки	Практические занятия из них: в форме практической	Лабораторные занятия из них: в форме практической	Иная контактная работа из них: в форме практической подготовки			
Курс 1 (Сессии 1-2)										
Раздел 1. Человек с инвалидностью в инклюзивном обществе	36	32	4	4						
Тема 1.1. Проблемы и ресурсы лиц с различными ОВЗ и инвалидностью	18	16	2	2						
Тема 1.2. Особенности взаимодействия и правила общения с людьми, имеющими ОВЗ и инвалидность	18	16	2	2						
Раздел 2. Концептуальные основы инклюзивной культуры	32	28	4			4				
Тема 2.1. Нормативная и правовая база обеспечения равных прав и возможностей инвалидам и лицам с ОВЗ	16	14	2			2				
Тема 2.2. Технологии возможностей и безбарьерной среды	16	14	2			2				
Контроль промежуточной аттестации (час)	4									
<i>Форма промежуточной аттестации (указать)</i>	Зачет									
Общий объем, часов	72	60	8	4		4				

2.3. Содержание дисциплины (модуля)

РАЗДЕЛ 1. ЧЕЛОВЕК С ИНВАЛИДНОСТЬЮ В ИНКЛЮЗИВНОМ ОБЩЕСТВЕ

Цель: изучить типологические особенности лиц с различными ОВЗ и инвалидностью, особенности взаимодействия и правила общения с ними.

Перечень изучаемых элементов содержания

Классификация лиц с различными нарушениями развития. Типологические особенности лиц с нарушениями слуха, зрения, речи, опорно-двигательного аппарата, задержкой

психического развития, интеллектуальным нарушением расстройством аутистического спектра, синдромом дефицита внимания и гиперактивностью, сложными нарушениями развития. Особенности взаимодействия и правила общения с людьми, имеющими различные ОВЗ и инвалидность

Тема 1.1. Проблемы и ресурсы лиц с различными ОВЗ и инвалидностью

Вопросы для самоподготовки:

1. Типологические особенности лиц с нарушениями слуха.
2. Типологические особенности лиц с нарушениями зрения.
3. Типологические особенности лиц с нарушениями речи.
4. Типологические особенности лиц с детским церебральным параличом.
5. Типологические особенности лиц с задержкой психического развития.
6. Типологические особенности лиц с интеллектуальным нарушением.
7. Типологические особенности лиц со сложными нарушениями развития.
8. Типологические особенности лиц с расстройством аутистического спектра.
9. Типологические особенности лиц с синдромом дефицита внимания и гиперактивностью.

Тема 1.2. Особенности взаимодействия и правила общения с людьми, имеющими различные ОВЗ и инвалидность

Вопросы для самоподготовки:

- Особенности взаимодействия и правила общения с лицами, имеющими нарушения слуха.
- Особенности взаимодействия и правила общения с лицами, имеющими нарушения зрения.
- Особенности взаимодействия и правила общения с лицами, имеющими нарушения речи.
- Особенности взаимодействия и правила общения с лицами, имеющими церебральный паралич.
- Особенности взаимодействия и правила общения с лицами, имеющими интеллектуальные нарушения.
- Особенности взаимодействия и правила общения с лицами, имеющими расстройство аутистического спектра.
- Особенности взаимодействия и правила общения с лицами, имеющими синдром дефицита внимания и гиперактивностью.
- Особенности взаимодействия и правила общения с лицами, имеющими сложные нарушения развития.

ЗАДАНИЯ К ПРАКТИЧЕСКИМ ЗАНЯТИЯМ РАЗДЕЛА 1.

Форма практического задания: презентация.

Перечень тем презентаций к разделу 1:

1. Психолого-педагогическая характеристика и этика построения коммуникации с людьми, имеющими нарушения:
2. Зрения;
3. Слуха;
4. Речи;
5. Опорно-двигательного аппарата;

6. Интеллектуальные нарушения;
7. Расстройство аутистического спектра;
8. Синдром дефицита внимания и гиперактивность;
9. Сложные нарушения развития.

РУБЕЖНЫЙ КОНТРОЛЬ К РАЗДЕЛУ 1. форма рубежного контроля –
компьютерное тестирование.

Пример компьютерного тестирования к разделу 1:

1. Какая формулировка наиболее корректна для использования в общении?
А) Инвалид.
Б) Человек с инвалидностью.
В) Лицо с ограниченными возможностями.

2. Как наиболее корректно назвать человека с инвалидностью по слуху?
А) Глухонемой.
Б) Глухой или слабослышащий человек.
В) Человек с патологией слуха.

3. Какая формулировка вопроса более корректная при общении с незрячим человеком?
А) Вы смотрели этот фильм?
Б) Вы слушали этот фильм?
В) С незрячим человеком некорректно обсуждать фильмы, чтобы не поставить его в неловкое положение.

4. Допустимо ли незрячему человеку заходить в учебное заведение, больницу, театр или транспорт с собакой-проводником?
А) Допустимо в любом случае, поскольку именно собака позволяет человеку с инвалидностью ориентироваться в пространстве
Б) На усмотрение охраны или владельцев – всё зависит от правил, установленных в конкретном месте.
В) Недопустимо, собаку необходимо оставлять у входа.

5. Как привлечь внимание незнакомого незрячего человека, если вы хотите оказать ему помощь?
А) Взять за белую трость и проводить человека.
Б) Коснуться руки и предложить помощь.
В) Окликнуть человека и сообщить, что нужно сделать.

РАЗДЕЛ 2. КОНЦЕПТУАЛЬНЫЕ ОСНОВЫ ИНКЛЮЗИВНОЙ КУЛЬТУРЫ

Цель: раскрыть сущность и содержание нормативно-правового обеспечения равных прав и возможностей инвалидам и лицам с ОВЗ, технологий возможностей и безбарьерной среды

Перечень изучаемых элементов содержания

Конвенция о правах инвалидов (ООН). Федеральный закон от 24.11.1995 № 181-ФЗ

«О социальной защите инвалидов в РФ». Федеральный закон от 1.12.2014 № 419-ФЗ «О внесении изменений в отдельные законодательные акты Российской Федерации по вопросам социальной защиты инвалидов в связи с ратификацией Конвенции о правах инвалидов». Постановление от 29.03.2019 года № 363 «Об утверждении государственной программы Российской Федерации "Доступная среда" (до 2025 года).

Стандарты формирования безбарьерной среды для инвалидов. Нормативное регулирование параметров установки элементов безбарьерной среды. Требования Федерального закона от 30.12.2009 № 384-ФЗ «Технический регламент о безопасности зданий и сооружений».

Применение строительных норм и правил (СНиП) и сводов правил (СП). СНиП 35- 01-2001 "Доступность зданий и сооружений для маломобильных групп населения"; РДС 35-201-99 «Порядок реализации требований доступности для инвалидов к объектам социальной инфраструктуры»; СП 35-101-2001 «Проектирование зданий и сооружений с учетом доступности для маломобильных групп населения»; СП 35-102-2001 "Жилая среда с планировочными элементами, доступными инвалидам"; СП 35-103-2001 "Общественные здания и сооружения, доступные маломобильным посетителям"; СП 35-104-2001 "Здания и помещения с местами труда для инвалидов"; СНиП 31-06-2009 "Общественные здания и сооружения"; ГОСТ Р 51631-2008 «Лифты пассажирские. Технические требования доступности, включая доступность для инвалидов и других маломобильных групп населения»; ГОСТ Р 51630-2000 «Платформы подъемные с вертикальным и наклонным перемещением для инвалидов. Технические требования доступности»; ГОСТ Р 52131- 2003 «Средства отображения информации знаковые для инвалидов»; ГОСТ Р 51671-2000. «Средства связи и информации технические общего пользования, доступные для инвалидов. Классификация. Требования доступности и безопасности»; ГОСТ Р 52875- 2007 «Устройства опорные стационарные реабилитационные. Типы и технические требования».

Тема 2.1. Нормативная и правовая база обеспечения равных прав и возможностей инвалидам и лицам с ОВЗ

Вопросы для самоподготовки:

Международные акты о правах инвалидов.

Законодательные акты Российской Федерации, содержащие основные права людей с инвалидностью.

Региональные гарантии прав инвалидов.

Тема 2.2. Технологии возможностей и безбарьерной среды

Вопросы для самоподготовки:

1. Создание безбарьерной среды для людей с инвалидностью в образовательных организациях.

2. Создание безбарьерной среды для людей с инвалидностью в учреждениях социальной защиты населения.

3. Создание безбарьерной среды для людей с инвалидностью в медицинских организациях.

4. Создание безбарьерной среды для людей с инвалидностью в учреждениях культуры.

ЗАДАНИЯ К ПРАКТИЧЕСКИМ ЗАНЯТИЯМ РАЗДЕЛА 2.

Форма практического задания: доклад с презентацией

Подготовьте презентацию с примерами нарушений принципов проектирования градостроительной и архитектурной среды в современном городе (фото, видео личных наблюдений) (опираясь на законодательство, расскажите, как должно быть правильно).

Презентуйте одно техническое средство обеспечения доступности с подробным описанием его устройства и представлением ассортиментного ряда подобных устройств.

Примерный перечень тем докладов к разделу 2:

- Опыт создания безбарьерной среды ОАЭ
- Опыт создания безбарьерной среды Японии
- Опыт создания безбарьерной среды Кореи
- Опыт создания безбарьерной среды США
- Опыт создания безбарьерной среды Канады
- Опыт создания безбарьерной среды Великобритании
- Опыт создания безбарьерной среды Германии
- Опыт создания безбарьерной среды Франции

РУБЕЖНЫЙ КОНТРОЛЬ К РАЗДЕЛУ 2. форма рубежного контроля – компьютерное тестирование.

Пример компьютерного тестирования к разделу 2:

1. Какой диаметр зоны нажатия кнопки вызова помощи соответствует действующим нормам?
 - А) Не менее 10 мм.
 - Б) Не менее 50 мм.
 - В) В зависимости от задания на проектирование.

2. Какие средства адаптации объекта необходимы людям с нарушениями опорно-двигательного аппарата?
 - А) Первая и последняя ступенька отмечаются контрастной полосой.
 - Б) К началу и концу длины перил добавляется 30 см.
 - В) Нумерация этажей дублируется информационными тактильными табличками.

3. Где должен размещаться знак доступности объекта для людей с инвалидностью по зрению?
 - А) На входной двери в здание.
 - Б) Перед входом в здание, с любой стороны стены, где есть достаточный обзор.
 - В) Рядом с входной дверью, на стене, со стороны расположения дверной ручки.

4. Для чего на прозрачных дверях размещают желтые круги?
 - А) Специальный круг на двери – это элемент универсального дизайна.
 - Б) Маркировка помогает слабовидящему человеку заметить прозрачную дверь.
 - В) Желтый круг указывают именно ту дверь, в которую необходимо проходить человеку с инвалидностью.

5. Что следует предусмотреть в кабине лифта для обеспечения его доступности для людей с нарушением зрения?

- А) Правила пользования лифтом, напечатанные рельефно-точечным шрифтом Брайля.
- Б) Тактильные указатели у дверей кабины лифта.
- В) Автоматический речевой оповещатель направления движения лифта и номера этажа.

РАЗДЕЛ 3. УЧЕБНО-МЕТОДИЧЕСКОЕ ОБЕСПЕЧЕНИЕ САМОСТОЯТЕЛЬНОЙ РАБОТЫ ОБУЧАЮЩИХСЯ ПО ДИСЦИПЛИНЕ (МОДУЛЮ)

3.1. Виды самостоятельной работы обучающихся по дисциплине (модулю)

Очной формы обучения

Раздел, тема	Количество часов	Вид самостоятельной работы
Раздел 1. Человек с инвалидностью в инклюзивном обществе	10	Написание эссе
Раздел 2. Концептуальные основы инклюзивной культуры	17	Подготовка реферата (доклада)
Общий объем по модулю/семестру, часов	27 часов	

Очно-заочной формы обучения

Раздел, тема	Количество часов	Вид самостоятельной работы
Раздел 1. Человек с инвалидностью в инклюзивном обществе	20	Написание эссе
Раздел 2. Концептуальные основы инклюзивной культуры	19	Подготовка реферата (доклада)
Общий объем по дисциплине (модулю), часов	39 часов	

Заочной формы обучения

Раздел, тема	Количество часов	Вид самостоятельной работы
Раздел 1. Человек с инвалидностью в инклюзивном обществе	32	Написание эссе
Раздел 2. Концептуальные основы инклюзивной культуры	28	Подготовка реферата (доклада)

Общий объем по дисциплине (модулю), часов	60 часов
--	-----------------

3.2. Задания для самостоятельной работы

Задания для самостоятельной работы к Разделу 1

Вопросы для самостоятельной подготовки к Разделу 1:

1. Типологические особенности лиц с нарушениями органов зрения, слуха.
2. Типологические особенности лиц с нарушениями речи.
3. Типологические особенности лиц с задержкой психического развития, с детским церебральным параличом.
4. Типологические особенности лиц с интеллектуальным нарушением.
5. Типологические особенности лиц со сложными нарушениями развития.

Перечень тем эссе к разделу 1 на выбор:

1. Мой одноклассник с ограниченными возможностями здоровья
2. Персонаж мировой художественной культуры (фильм, мультфильм, книга) с ограниченными возможностями здоровья, который мне запомнился/нравится

Литература для самостоятельного изучения к Разделу 1.

1. Михальчи, Е. В. Инклюзивное образование : учебник и практикум для вузов / Е. В. Михальчи. — Москва : Издательство Юрайт, 2023. — 177 с. — (Высшее образование). — ISBN 978-5-534-04943-5. — Текст : электронный // Образовательная платформа Юрайт [сайт]. — URL: <https://urait.ru/bcode/515308> (дата обращения: 08.03.2023).
2. Фурьева, Т. В. Социальная инклюзия : учебное пособие для вузов / Т. В. Фурьева. — 2-е изд., перераб. и доп. — Москва : Издательство Юрайт, 2023. — 189 с. — (Высшее образование). — ISBN 978-5-534-07465-9. — Текст : электронный // Образовательная платформа Юрайт [сайт]. — URL: <https://urait.ru/bcode/516725> (дата обращения: 08.03.2023).

Задания для самостоятельной работы к Разделу 2

Вопросы для самостоятельной подготовки к Разделу 2:

1. Типологические особенности лиц с расстройством аутистического спектра, с синдромом дефицита внимания и гиперактивностью.
2. Особенности взаимодействия и правила общения с лицами, имеющими нарушения органов слуха и/или зрения, нарушениями речи.
3. Особенности взаимодействия и правила общения с лицами, имеющими церебральный паралич, имеющими иные нарушения двигательного аппарата.
4. Особенности взаимодействия и правила общения с лицами, имеющими интеллектуальные нарушения, имеющими расстройство аутистического спектра, имеющими синдром дефицита внимания и гиперактивность.
5. Особенности взаимодействия и правила общения с лицами, имеющими сложные нарушения развития.
6. Международные акты о правах инвалидов.
7. Законодательные акты Российской Федерации, содержащие основные права людей с инвалидностью.

8. Региональные гарантии прав инвалидов.

Перечень тем рефератов к разделу 2:

1. Существенные барьеры и пути их преодоления для лиц, имеющих нарушения слуха.
2. Существенные барьеры и пути их преодоления для лиц, имеющих нарушения зрения.
3. Существенные барьеры и пути их преодоления для лиц, имеющих нарушения речи.
4. Существенные барьеры и пути их преодоления для лиц, имеющих церебральный паралич.
5. Существенные барьеры и пути их преодоления для лиц, имеющих интеллектуальные нарушения.
6. Существенные барьеры и пути их преодоления для лиц, имеющих расстройство аутистического спектра.
7. Существенные барьеры и пути их преодоления для лиц, имеющих синдром дефицита внимания и гиперактивность.
8. Существенные барьеры и пути их преодоления для лиц, имеющих сложные нарушения развития.

Литература для самостоятельного изучения к Разделу 2.

1. Баринаова, Е. Б. Теория и практика инклюзивного обучения в образовательных организациях : учебное пособие для вузов / Е. Б. Баринаова. — Москва : Издательство Юрайт, 2023. — 97 с. — (Высшее образование). — ISBN 978-5-534-13878-8. — Текст : электронный // Образовательная платформа Юрайт [сайт]. — URL: <https://urait.ru/bcode/519666> (дата обращения: 08.03.2023).
2. Козырева, О. А. Ассистивные технологии в инклюзивном образовании : учебное пособие для вузов / О. А. Козырева. — 2-е изд. — Москва : Издательство Юрайт, 2023. — 118 с. — (Высшее образование). — ISBN 978-5-534-14959-3. — Текст : электронный // Образовательная платформа Юрайт [сайт]. — URL: <https://urait.ru/bcode/520108> (дата обращения: 08.03.2023).

3.3. Методические указания к самостоятельной работе по дисциплине (модулю)

Освоение слушателями программы предполагает изучение материалов дисциплин (модулей) в ходе самостоятельной работы.

Для успешного освоения дисциплины (модуля) и достижения поставленных целей необходимо внимательно ознакомиться с рабочей программой дисциплины (модуля), доступной в электронной информационно-образовательной среде РГСУ.

Следует обратить внимание на списки основной и дополнительной литературы, на предлагаемые преподавателем ресурсы информационно-телекоммуникационной сети Интернет. Эта информация необходима для самостоятельной работы обучающегося.

Для более углубленного изучения темы задания для самостоятельной работы рекомендуется выполнять параллельно с изучением данной темы. При выполнении заданий по возможности используйте наглядное представление материала.

Самостоятельная работа включает разнообразный комплекс видов и форм работы обучающихся.

Написание реферата (доклада).

Требования к структуре реферата (доклада):

Работа должна содержать систематизацию и краткое изложение материала из не менее 5-и литературных источников (монографий, научных статей и докладов) по выбранной теме.

Основные требования к оформлению:

Структура доклада (реферата): 1) титульный лист; 2) содержание (в нем последовательно указываются названия пунктов доклада (реферата), указываются страницы, с которых начинается каждый пункт); 3) введение (формулируется суть исследуемой проблемы, обосновывается выбор темы, определяются ее значимость и актуальность, указываются цель и задачи доклада (реферата), дается характеристика используемой литературы); 4) основная часть (каждый раздел ее доказательно раскрывает исследуемый вопрос); 5) выводы и заключение (подводятся итоги или делается обобщенный вывод по теме доклада (реферата)); 6) литература.

Доклад (реферат) оформляется на одной стороне листа белой бумаги формата А4 (210x297 мм). Интервал межстрочный -полуторный. Цвет шрифта - черный. Гарнитура шрифта основного текста - «Times New Roman» или аналогичная. Кегль (размер) от 12 до 14 пунктов. Размеры полей страницы (не менее): правое 10 мм, верхнее – 15 мм, нижнее – 20 мм, левое - 25 мм. Формат абзаца: полное выравнивание («по ширине»). Отступ красной строки одинаковый по всему тексту – 15 мм. Страницы должны быть пронумерованы с учётом титульного листа (на титульном листе номер страницы не ставится). В работах используются цитаты, статистические материалы. Эти данные оформляются в виде сносок (ссылок и примечаний). Внутритекстовые, подстрочные и за текстовые библиографические ссылки должны оформляться в соответствии с ГОСТ Р 7.0.5-2008 «Библиографическая ссылка». Общие требования и правила составления».

Реферат (доклад) сдается в бумажном и электронном виде (10 - 20 печатных страниц).

При проверке реферата (доклада) на антиплагиат - www.antiplagiat.ru - (более 50% заимствований) работа не принимается.

Выполнение тестовых заданий.

Тестовые задания содержат вопросы и 3-4 варианта ответа по базовым положениям изучаемой темы, составлены с расчетом на знания, полученные слушателями в процессе изучения темы.

Тестовые задания выполняются в письменной или электронной форме и сдаются преподавателю, ведущему дисциплину (модуль).

Написание эссе.

Эссе - вид самостоятельной исследовательской работы обучающихся, с целью углубления и закрепления теоретических знаний и освоения практических навыков. Цель эссе состоит в развитии самостоятельного творческого мышления и письменного изложения собственных мыслей. При написании эссе слушатель должен представить развернутый письменный ответ на теоретический или практический актуальный вопрос, объявленный преподавателем в аудитории непосредственно перед ее написанием. В процессе написания эссе разрешается пользоваться нормативно-правовыми актами, конспектом лекций (в печатном виде). Использование интернет-ресурсов не допускается. Темы эссе преподаватель предлагает из числа тех, которые слушатели уже рассматривали на лекциях или семинарских занятиях, исходя из содержания заданий в составе оценочных средств. По решению преподавателя, в

качестве темы эссе может быть выбрана одна или несколько тем, которые могут быть распределены между слушателями по желанию.

Эссе проводится письменно, по объему не более 3-х печатных листов.

Требования к оформлению эссе:

Эссе выполняется на компьютере (гарнитура Times New Roman, шрифт 14) через 1,5 интервала с полями: верхнее, нижнее – 2; правое – 3; левое – 1,5. Отступ первой строки абзаца – 1,25. Сноски – постраничные. Таблицы и рисунки встраиваются в текст работы. При этом обязательный заголовок таблицы надо размещать над табличным полем, а рисунки сопровождать подрисуночными подписями. При включении в эссе нескольких таблиц и/или рисунков их нумерация обязательна. Обязательна и нумерация страниц. Их целесообразно проставлять внизу страницы – по середине или в правом углу. Номер страницы не ставится на титульном листе, но в общее число страниц он включается. Объем эссе, без учета приложений, не должен превышать 5 страниц. Значительное превышение установленного объема является недостатком работы и указывает на то, что слушатель не сумел отобрать и переработать необходимый материал.

Работа должна содержать собственные умозаключения, по сути, поставленной проблемы, включать самостоятельно проведенный анализ, по сути, этой проблемы, выводы, обобщающие авторскую позицию по поставленной проблеме.

РАЗДЕЛ 4. ОЦЕНОЧНЫЕ МАТЕРИАЛЫ ПО ДИСЦИПЛИНЕ (МОДУЛЮ)

4.1. Форма промежуточной аттестации обучающегося по дисциплине (модулю)

Контрольным мероприятием промежуточной аттестации обучающихся по дисциплине (модулю) является **зачет**, который проводится в **устной** форме.

4.2. Оценочные материалы, определяющие процедуры оценивания знаний, умений, навыков и (или) опыта деятельности, характеризующих этапы формирования компетенций

4.2.1. Организационные основы применения балльно-рейтинговой системы оценки успеваемости обучающихся по дисциплине (модулю)

Оценка качества освоения обучающимися дисциплины (модуля) реализуется в формате балльно-рейтинговой системы оценки успеваемости обучающихся (БРСО).

БРСО в ходе текущего контроля успеваемости и промежуточной аттестации осуществляется по 100-балльной шкале.

Академический рейтинг обучающегося по дисциплине (модулю) складывается из результатов:

- текущего контроля успеваемости (максимальный текущий рейтинг обучающегося 80 рейтинговых баллов;
- промежуточной аттестации (максимальный рубежный рейтинг обучающегося 20 рейтинговых баллов.

Условия оценки освоения обучающимся дисциплины (модуля) в формате БРСО доводятся преподавателем до сведения обучающихся на первом учебном занятии, а также размещены в свободном доступе в электронной информационно-образовательной среде Университета.

4.2.2. Проведение текущего контроля успеваемости обучающихся по дисциплине (модулю) в соответствии с балльно-рейтинговой системой оценки успеваемости обучающегося

В течение учебного семестра до промежуточной аттестации на основании утвержденной рабочей программы дисциплины (модуля) формируется текущий рейтинг обучающегося. Текущий рейтинг обучающегося складывается как сумма рейтинговых баллов, полученных им в течение учебного семестра по всем видам учебных занятий по дисциплине (модулю).

В процессе текущего контроля оцениваются следующие действия обучающегося, направленные на освоение компетенций в рамках изучения учебной дисциплины:

– академическая активность (посещаемость учебных занятий, самостоятельное изучение содержания учебной дисциплины в электронной информационно-образовательной среде, соблюдение сроков сдачи практических заданий и текущих контрольных мероприятий и др.);

– выполнение и сдача текущих и итогового практических заданий (эссе, рефераты, творческие задания, кейс-задания, лабораторные работы, расчетные задания и др., активное участие в групповых интерактивных занятиях (дискуссии, WiKi-проекты и др.), защита проектов и др.);

– прохождение рубежей текущего контроля, включая соблюдение графика их прохождения в электронной информационно-образовательной среде.

Для планирования расчета текущего рейтинга обучающегося используются следующие пропорции:

Вид учебного действия	Максимальная рейтинговая оценка, баллов
академическая активность	10
практические задания	40
<i>из них: текущие практические задания</i>	20
<i>итоговое практическое задание</i>	20
рубежи текущего контроля	30
ИТОГО:	80

В течение учебного семестра по дисциплине (модулю) обучающимся должен быть накоплен текущий рейтинг не менее 52 рейтинговых баллов (65% от максимального значения текущего рейтинга).

Необходимыми условиями допуска обучающегося к промежуточной аттестации по дисциплине являются положительное прохождение обучающимся не менее 65% рубежей текущего контроля с накоплением не менее 65% максимального рейтингового балла за каждый рубеж текущего контроля и положительное выполнение итогового практического задания с накоплением не менее 65% максимального рейтингового балла, установленного за итоговое практическое задание.

Невыполнение вышеуказанных условий является текущей академической задолженностью, которая должна быть ликвидирована обучающимся до контрольного мероприятия промежуточной аттестации.

Сведения о наличии у обучающихся текущей академической задолженности, сроках и порядке добора рейтинговых баллов для её ликвидации доводятся до обучающихся педагогическим работником.

В случае неликвидами текущей академической задолженности, педагогический работник обязан во время контрольного мероприятия промежуточной аттестации поставить обучающемуся 0 рейтинговых баллов. В этом случае ликвидация текущей академической задолженности возможна в периоды проведения повторной промежуточной аттестации.

4.2.3. Проведение промежуточной аттестации обучающихся по дисциплине (модулю) в соответствии с балльно-рейтинговой системой оценки успеваемости обучающегося

Промежуточная аттестация по дисциплине (модулю) проводится в соответствии с Положением о промежуточной аттестации обучающихся по основным профессиональным образовательным программам в Российском государственном социальном университете и Положением о балльно-рейтинговой системе оценки успеваемости обучающихся по основным профессиональным образовательным программам в Российском государственном социальном университете в действующей редакции.

На промежуточную аттестацию отводится 20 рейтинговых баллов.

Ответы обучающегося на контрольном мероприятии промежуточной аттестации оцениваются педагогическим работником по 20 - балльной шкале, а итоговая оценка по дисциплине (модулю) выставляется по пятибалльной системе для дифференцированного зачета.

Критерии выставления оценки определяются Положением о балльно-рейтинговой системе оценки успеваемости обучающихся по основным профессиональным образовательным программам высшего образования - программам бакалавриата, программам специалитета, программам бакалавриата в Российском государственном социальном университете.

В процессе определения рубежного рейтинга обучающегося используется следующая шкала:

Рубежный рейтинг	Критерии оценки освоения обучающимся учебной дисциплины в ходе контрольных мероприятий промежуточной аттестации
19-20 рейтинговых баллов	обучающийся глубоко и прочно усвоил программный материал, исчерпывающе, последовательно, грамотно и логически стройно его излагает, тесно увязывает с задачами и будущей деятельностью, не затрудняется с ответом при видоизменении задания, свободно справляется с задачами и практическими заданиями, правильно обосновывает принятые решения, умеет самостоятельно обобщать и излагать материал, не допуская ошибок
16-18 рейтинговых баллов	обучающийся твердо знает программный материал, грамотно и по существу излагает его, не допуская существенных неточностей в ответе на вопрос, может правильно применять теоретические положения и владеет необходимыми умениями и навыками при выполнении практических заданий
13-15 рейтинговых баллов	обучающийся освоил основной материал, но не знает отдельных деталей, допускает неточности, недостаточно правильные формулировки, нарушает последовательность в изложении программного материала и испытывает затруднения в выполнении практических заданий
1-12 рейтинговых баллов	обучающийся не знает значительной части программного материала, допускает существенные ошибки, с большими затруднениями выполняет практические задания
0 рейтинговых баллов	не аттестован

4.3. Перечень заданий для проведения текущей и промежуточной оценки знаний, умений, навыков и (или) опыта деятельности, характеризующих этапы формирования компетенций

4.3.1. Оценочные материалы для проведения текущей аттестации и рубежного контроля, обучающихся по дисциплине (модулю)

Перечень вопросов рубежного контроля и текущей аттестации

Код контролируемой компетенции: УК-1,УК-6

Раздел -1 «Человек с инвалидностью в инклюзивном обществе»

Форма рубежного контроля: компьютерное тестирование

Вопросы рубежного контроля

1. Какая формулировка наиболее корректна для использования в общении?

- А) Инвалид.
- Б) Человек с инвалидностью.
- В) Лицо с ограниченными возможностями.

2. Как лучше поступить при знакомстве с человеком, у которого протез руки?

- А) Исключить рукопожатие, если у человека протез.
- Б) Выдержать достаточную паузу, чтобы передать инициативу рукопожатия собеседнику.
- В) Протянуть руку для приветствия, не акцентируя внимание на инвалидности.

3. Как наиболее корректно назвать человека с инвалидностью по слуху?

- А) Глухонемой.
- Б) Глухой или слабослышащий человек.
- В) Человек с патологией слуха.

4. Как построить общение с тотально слепоглухим человеком?

- А) Использовать дактильную азбуку – из ладони в ладонь.
- Б) Говорить внятно и громко, повернувшись лицом к собеседнику.
- В) Использовать русский жестовый язык.

5. Какая формулировка вопроса более корректная при общении с незрячим человеком?

- А) Вы смотрели этот фильм?
- Б) Вы слушали этот фильм?
- В) С незрячим человеком некорректно обсуждать фильмы, чтобы не поставить его в неловкое положение.

6. Допустимо ли незрячему человеку заходить в учебное заведение, больницу, театр или транспорт с собакой-проводником?

- А) Допустимо в любом случае, поскольку именно собака позволяет человеку с инвалидностью ориентироваться в пространстве
- Б) На усмотрение охраны или владельцев – всё зависит от правил, установленных в конкретном месте.
- В) Недопустимо, собаку необходимо оставлять у входа.

7. Людям с какими формами инвалидности может потребоваться помощь тифлосурдопереводчика?
- А) Людям с нарушениями зрения (незрячие, слабовидящие).
 - Б) Людям с одновременным нарушением слуха и зрения (слепоглухим).
 - В) Людям с нарушением слуха (глухие, слабослышащие).
8. Как наиболее корректно назвать человека с инвалидностью по зрению?
- А) Незрячий или слабовидящий человек.
 - Б) Слепой или невидящий человек.
 - В) Человек с остатками зрения.
9. Как привлечь внимание незнакомого незрячего человека, если вы хотите оказать ему помощь?
- А) Взять за белую трость и проводить человека.
 - Б) Коснуться руки и предложить помощь.
 - В) Окликнуть человека и сообщить, что нужно сделать.
10. Как обозначить слепоглухому человеку свое присутствие рядом с ним?
- А) Заговорить с ним.
 - Б) Дотронуться до плеча или предплечья, а затем представиться.
 - В) Встать напротив и установить зрительный контакт.
11. Как построить общение с глухим человеком в сопровождении переводчика?
- А) Необходимо обращаться непосредственно к глухому человеку.
 - Б) Следует обращаться к сопровождающему или переводчику.
 - В) Оба варианта допустимы.
12. Как построить общение со слабослышащим человеком?
- А) Говорить четко и естественно.
 - Б) Смотреть прямо на человека, не загораживая лицо.
 - В) По возможности, уменьшить окружающий шум.
 - Г) Все перечисленные варианты.
13. Что следует сообщать незрячему человеку при сопровождении по улице?
- А) Ничего не говорить.
 - Б) Описывать архитектуру, вывески магазинов и все остальные объекты, мимо которых вы проходите.
 - В) Сообщать о ступенях лестниц, препятствиях и интересных объектах.
14. Чего следует избегать при общении с человеком с расстройством аутистического спектра?
- А) Прикасаться к человеку, держать за руки.
 - Б) Использовать визуальные подсказки (рисунки или фотографии), чтобы объясниться.
 - В) Повторять имя человека в начале каждой фразы, обращенной к нему.

15. Что нужно сделать, если вы заметили, как незрячий человек поднимает белую трость горизонтально?
- А) Не нужно ничего делать и отвлекать незрячего человека, когда он настраивает трость.
 - Б) Нужно подойти и уточнить, какая помощь необходима.
 - В) Не нужно ничего предпринимать – белая трость предназначена только для осмотра препятствий, не важно, поднята она или опущена.
16. Человек с инвалидностью обратился к вам с просьбой достать коляску из багажника машины и разложить ее. Какие ваши действия?
- А) Спокойно достать коляску и подготовить её, не задавая лишних вопросов.
 - Б) Уточнить, как правильно достать и разложить коляску, чтобы не сломать её.
 - В) Предупредить, что вы услышали просьбу, и постараться найти человека, который обучен или имеет опыт обращения с креслами-колясками.
17. Как помочь незрячему человеку пересчитать сдачу при совершении им покупки?
- А) Взять купюры в свои руки и положить ему в кошелек.
 - Б) Взять купюры в свои руки и передавать их в руку незрячему по одной, озвучивая номинал.
 - В) Взять купюры в свои руки, разобрать их по номиналу, передавать незрячему в руку по порядку от большего достоинства к меньшему, озвучивая номинал.
18. При переходе через дорогу вы увидели, как человек на кресле-коляске пытается преодолеть бордюр. Ваши действия?
- А) Обратиться за помощью к окружающим людям, чтобы поднять коляску вместе.
 - Б) Взять коляску за раму и поднять передние колеса на бордюр.
 - В) Спросить у человека, нужна ли ему помощь и как лучше помочь.
19. Как правильно скорректировать направление движения незрячего человека в помещении?
- А) Повернуть человека в нужную сторону, придерживая за плечо или предплечье.
 - Б) Взять за руку, в которой нет белой трости, и проводить.
 - В) Скоординировать словами: «Правее, левее, прямо» и т.д., или спросить, необходимо ли сопровождение
20. Вы заметили человека с инвалидностью в кресле-коляске, который находится в затруднительном положении, но угрозы жизни и здоровья нет. Какие ваши действия?
- А) Спросить, нужна ли человеку помощь, и, при согласии, оказать ее.
 - Б) Если вы сами знаете, как решить проблему, лучше сразу сделать то, что необходимо.
 - В) Снять на видео, как человек в коляске преодолет затруднительную ситуацию, чтобы поделиться в социальных сетях.
21. Как лучше сопровождать незрячего человека при передвижении на улице или в помещении?
- А) Сопровождающему и незрячему человеку необходимо идти под руку, на одном уровне.
 - Б) Необходимо вести незрячего человека впереди себя, особенно при проходе через двери.
 - В) Незрячий человек должен держать сопровождающего за руку чуть выше локтя и находится чуть позади.

22. Если вы видите, что человек с инвалидностью не может встать со скамейки самостоятельно, как лучше поступить?
- А) Наблюдать и ждать, когда человек сам попросит помощи.
 - Б) Предложить помощь и поинтересоваться, как лучше эту помощь оказать.
 - В) Постараться не обращать внимание на неловкую ситуацию или отвернуться.
23. Что нельзя делать, если человек с инвалидностью поставил трость или костыли в проходе, и они мешают окружающим?
- А) Задавать вопрос о том, куда вы можете переставить костыли, чтобы они не мешали другим.
 - Б) Обращаться к человеку с инвалидностью с просьбой переставить костыли.
 - В) Самостоятельно переставлять костыли в более подходящее место.
24. Как начать общение с человеком с расстройством аутистического спектра?
- А) Сначала аккуратно дотронуться до плеча или ладони, чтобы привлечь к себе внимание.
 - Б) Начать разговор первым.
 - В) Лучше подождать, пока человек с аутизмом подойдет и начнет разговор первым.
25. Какая просьба по отношению к человеку, использующему кресло-коляску, будет корректной?
- А) «Проходите».
 - Б) «Проезжайте».
 - В) Оба варианта некорректны
26. Как построить общение с человеком, у которого выраженные нарушения речи?
- А) Допустимо помогать человеку, договаривая за него фразы.
 - Б) Переспросить, если непонятно.
 - В) Постараться говорить в ответ медленно и громко.

Раздел -2 «Концептуальные основы инклюзивной культуры»

Код контролируемой компетенции: УК-1,УК-6

Форма рубежного контроля: компьютерное тестирование

Вопросы рубежного контроля

1. Как правильно называется специалист, который помогает общаться глухим и слышащим людям?
- А) Сурдопереводчик
 - Б) Тифлокомментатор.
 - В) Переводчик русского жестового языка.
2. Как правильно называется собака, которая помогает людям с нарушением зрения передвигаться и ориентироваться в пространстве?
- А) Собака проводник для незрячего человека
 - Б) Собака-поводырь
 - В) Собака-проводник

3. Как называется специалист, лаконично описывающий предмет, пространство или действия вокруг, которые непонятны незрячему или слабовидящему человеку?
- А) Суфлёр.
 - Б) Тифлопедагог.
 - В) Тифлокомментатор.
4. Какие действия должен предпринять собственник объекта, недоступного для людей с инвалидностью?
- А) Разместить предупреждающий знак о недоступности объекта.
 - Б) Разработать план по адаптации объекта с учетом организационных, технических и финансовых возможностей.
 - В) Закрыть объект для обслуживания до проведения капитального ремонта или реконструкции.
5. Несоблюдение правил по обеспечению доступной среды является нарушением закона?
- А) Не является правонарушением.
 - Б) Является административным правонарушением.
 - В) Является уголовным правонарушением.
6. Какое устройство предназначено для общения со слабослышащим человеком, использующим слуховой аппарат или кохлеарный имплант?
- А) Звуковой маяк.
 - Б) Тифлофлешплеер.
 - В) Индукционная система.
7. Для каких категорий людей важно дублировать при помощи субтитров голосовую информацию, сопровождающую видеоматериалы?
- А) Для людей с нарушениями зрения.
 - Б) Для людей с нарушениями речи.
 - В) Для людей с нарушениями слуха.
8. Какой диаметр зоны нажатия кнопки вызова помощи соответствует действующим нормам?
- А) Не менее 10 мм.
 - Б) Не менее 50 мм.
 - В) В зависимости от задания на проектирование.
9. Какие действия сопровождающего лица допустимы при проезде в городском пассажирском транспорте?
- А) Зайти в транспортное средство и предложить другим пассажирам освободить место для человека с инвалидностью.
 - Б) Зайти в транспортное средство, осмотреться и проводить человека с инвалидностью к свободному месту.
 - В) Пользоваться только услугами такси.
10. Какие элементы доступности общественного транспорта делают посадку незрячего или слабовидящего пассажира безопаснее?

- А) Брайлевские таблички в салоне.
- Б) Брайлевские надписи на кнопках STOP на поручнях.
- В) Системы информирования и ориентирования.

11. Какие средства адаптации объекта необходимы людям с нарушениями опорно-двигательного аппарата?

- А) Первая и последняя ступенька отмечаются контрастной полосой.
- Б) К началу и концу длины перил добавляется 30 см.
- В) Нумерация этажей дублируется информационными тактильными табличками.

12. Что из перечисленного является средством альтернативной и дополнительной коммуникации, предназначенным для помощи в общении с окружающими?

- А) Айтреккер.
- Б) Брайлевский шрифт.
- В) Мнемосхема.

13. Какая информация на сайте организации должна быть доступна для незрячих людей?

- А) Только текстовая информация.
- Б) Должна быть сделана альтернативная версия сайта, содержащая только самую важную информацию.
- В) Должна быть доступна вся информация на сайте, включая рисунки, фотографии, таблицы и т.п.

14. Где должен размещаться знак доступности объекта для людей с инвалидностью по зрению?

- А) На входной двери в здание.
- Б) Перед входом в здание, с любой стороны стены, где есть достаточный обзор.
- В) Рядом с входной дверью, на стене, со стороны расположения дверной ручки.

15. В каких случаях допустимо использовать интерактивный информационный дисплей на объекте?

- А) Если дисплей оснащен программным обеспечением для доступа всех категорий посетителей с инвалидностью.
- Б) Если дисплей размещен на высоте 0,85-1,1 м от уровня пола, и к нему обеспечен свободный доступ для людей, передвигающихся на коляске.
- В) При соблюдении всех перечисленных условий.

16. На какую ступень наносится контрастная полоса для ориентирования слабовидящих людей?

- А) На каждую ступень.
- Б) На первую ступень.
- В) На первую и последнюю ступень.

17. Что такое «сенсорная карта объекта»?

- А) Навигационная схема, адаптированная для людей с сенсорными нарушениями (зрения или слуха).

Б) Карта, на которой обозначены места избыточного шума, освещенности и комнаты «сенсорной разгрузки».

В) Тактильная карта для слабовидящих и незрячих людей с различными рельефными обозначениями.

18. Для чего на прозрачных дверях размещают желтые круги?

А) Специальный круг на двери – это элемент универсального дизайна.

Б) Маркировка помогает слабовидящему человеку заметить прозрачную дверь.

В) Желтый круг указывают именно ту дверь, в которую необходимо проходить человеку с инвалидностью.

19. Вы видите человека в кресле-коляске с электроприводом, который остановился на проезжей части и не может привести в действие коляску при помощи пульта управления. Что нужно предпринять, чтобы обезопасить человека?

А) Поставить знак аварийной остановки и вызвать специалистов, так как передвигать коляску в ручном режиме невозможно.

Б) Призвать окружающих на помощь, поднять коляску с пользователем и перенести в безопасное место, так как передвигать коляску в ручном режиме невозможно.

В) Перевести рычаг двигателей в ручное управление и докатить коляску до безопасного места.

20. Что следует предусмотреть в кабине лифта для обеспечения его доступности для людей с нарушением зрения?

А) Правила пользования лифтом, напечатанные рельефно-точечным шрифтом Брайля.

Б) Тактильные указатели у дверей кабины лифта.

В) Автоматический речевой оповещатель направления движения лифта и номера этажа.

4.3.2. Оценочные материалы для проведения промежуточной аттестации обучающихся по дисциплине (модулю)

Код контролируемой компетенции: УК-1,УК-6

Вопросы для проведения промежуточной аттестации обучающихся по дисциплине (модулю)

1. Типологические особенности лиц с нарушениями слуха.
2. Типологические особенности лиц с нарушениями зрения.
3. Типологические особенности лиц с нарушениями речи.
4. Типологические особенности лиц с детским церебральным параличом.
5. Типологические особенности лиц с задержкой психического развития.
6. Типологические особенности лиц с интеллектуальным нарушением.
7. Типологические особенности лиц со сложными нарушениями развития.
8. Типологические особенности лиц с расстройством аутистического спектра.
9. Типологические особенности лиц с синдромом дефицита внимания и гиперактивностью.
10. Особенности взаимодействия и правила общения с лицами, имеющими нарушения слуха.

11. Особенности взаимодействия и правила общения с лицами, имеющими нарушения зрения.
12. Особенности взаимодействия и правила общения с лицами, имеющими нарушения речи.
13. Особенности взаимодействия и правила общения с лицами, имеющими церебральный паралич.
14. Особенности взаимодействия и правила общения с лицами, имеющими интеллектуальные нарушения.
15. Особенности взаимодействия и правила общения с лицами, имеющими расстройство аутистического спектра.
16. Особенности взаимодействия и правила общения с лицами, имеющими синдром дефицита внимания и гиперактивность.
17. Особенности взаимодействия и правила общения с лицами, имеющими сложные нарушения развития.
18. Международные акты о правах инвалидов.
19. Законодательные акты Российской Федерации, содержащие основные права людей с инвалидностью.
20. Региональные гарантии прав инвалидов.
21. Создание безбарьерной среды для людей с инвалидностью в образовательных организациях.
22. Создание безбарьерной среды для людей с инвалидностью в учреждениях социальной защиты населения.
23. Создание безбарьерной среды для людей с инвалидностью в медицинских организациях.
24. Создание безбарьерной среды для людей с инвалидностью в учреждениях культуры.

РАЗДЕЛ 5. УСЛОВИЯ РЕАЛИЗАЦИИ ДИСЦИПЛИНЫ (МОДУЛЯ)

5.1. Перечень основной и дополнительной учебной литературы для освоения дисциплины (модуля)

5.1.1. Основная литература

1. Михальчи, Е. В. Инклюзивное образование : учебник и практикум для вузов / Е. В. Михальчи. — Москва : Издательство Юрайт, 2023. — 177 с. — (Высшее образование). — ISBN 978-5-534-04943-5. — Текст : электронный // Образовательная платформа Юрайт [сайт]. — URL: <https://urait.ru/bcode/515308> (дата обращения: 08.03.2023).
2. Фуряева, Т. В. Социальная инклюзия : учебное пособие для вузов / Т. В. Фуряева. — 2-е изд., перераб. и доп. — Москва : Издательство Юрайт, 2023. — 189 с. — (Высшее образование). — ISBN 978-5-534-07465-9. — Текст : электронный // Образовательная платформа Юрайт [сайт]. — URL: <https://urait.ru/bcode/516725> (дата обращения: 08.03.2023).

5.1.2. Дополнительная литература

1. Баринава, Е. Б. Теория и практика инклюзивного обучения в образовательных

организациях : учебное пособие для вузов / Е. Б. Барина. — Москва : Издательство Юрайт, 2023. — 97 с. — (Высшее образование). — ISBN 978-5-534-13878-8. — Текст : электронный // Образовательная платформа Юрайт [сайт]. — URL: <https://urait.ru/bcode/519666> (дата обращения: 08.03.2023).

2. Козырева, О. А. Ассистивные технологии в инклюзивном образовании : учебное пособие для вузов / О. А. Козырева. — 2-е изд. — Москва : Издательство Юрайт, 2023. — 118 с. — (Высшее образование). — ISBN 978-5-534-14959-3. — Текст : электронный // Образовательная платформа Юрайт [сайт]. — URL: <https://urait.ru/bcode/520108> (дата обращения: 08.03.2023).

5.2 Перечень ресурсов информационно-коммуникационной сети «Интернет», необходимых для освоения дисциплины (модуля)

№№	Название электронного ресурса	Описание электронного ресурса	Используемый для работы адрес
1.	ЭБС «Университетская библиотека онлайн»	Электронная библиотека, обеспечивающая доступ высших и средних учебных заведений, публичных библиотек и корпоративных пользователей к наиболее востребованным материалам по всем отраслям знаний от ведущих российских издательств	http://biblioclub.ru/
2.	Научная электронная библиотека eLIBRARY.ru	Крупнейший российский информационно-аналитический портал в области науки, технологии, медицины и образования, содержащий рефераты и полные тексты более 34 млн научных публикаций и патентов	http://elibrary.ru/
3.	Образовательная платформа Юрайт	Электронно-библиотечная система для ВУЗов, ССУЗов, обеспечивающая доступ к учебникам, учебной и методической литературе по различным дисциплинам.	https://urait.ru/
4.	База данных "EastView"	Полнотекстовая база данных периодических изданий	https://dlib.eastview.com
5.	Электронная библиотека "Grebennikon"	Библиотека предоставляет доступ более чем к 30 журналам, выпускаемых Издательским домом "Гребенников".	https://grebennikon.ru/

5.3 Методические указания для обучающихся по освоению дисциплины (модуля)

Освоение обучающимся дисциплины (модуля) предполагает изучение материалов дисциплины (модуля) на аудиторных занятиях и в ходе самостоятельной работы. Аудиторные занятия проходят в форме лекций, семинаров, практических занятий.

При подготовке к аудиторным занятиям необходимо помнить особенности каждой формы его проведения.

Подготовка к учебному занятию лекционного типа заключается в следующем.

С целью обеспечения успешного обучения обучающийся должен готовиться к лекции, поскольку она является важнейшей формой организации учебного процесса, поскольку:

- знакомит с новым учебным материалом;
- разъясняет учебные элементы, трудные для понимания;
- систематизирует учебный материал;

- ориентирует в учебном процессе.

С этой целью:

- внимательно прочитайте материал предыдущей лекции;
- ознакомьтесь с учебным материалом по учебнику и учебным пособиям с темой прочитанной лекции;
- внесите дополнения к полученным ранее знаниям по теме лекции на полях лекционной тетради;
- запишите возможные вопросы, которые вы зададите лектору на лекции по материалу изученной лекции;
- постарайтесь уяснить место изучаемой темы в своей подготовке;
- узнайте тему предстоящей лекции (по тематическому плану, по информации лектора) и запишите информацию, которой вы владеете по данному вопросу.

Подготовка к занятию семинарского типа

При подготовке и работе во время проведения занятий семинарского типа следует обратить внимание на следующие моменты: на процесс предварительной подготовки, на работу во время занятия, обработку полученных результатов, исправление полученных замечаний.

Предварительная подготовка к учебному занятию семинарского типа заключается в изучении теоретического материала в отведенное для самостоятельной работы время, ознакомление с инструктивными материалами с целью осознания задач практического занятия, техники безопасности.

Работа во время проведения учебного занятия семинарского типа включает:

- консультирование студентов преподавателями и вспомогательным персоналом с целью предоставления исчерпывающей информации, необходимой для самостоятельного выполнения предложенных преподавателем задач, ознакомление с правилами техники безопасности при работе;
- самостоятельное выполнение заданий согласно обозначенной учебной программой тематики.

Обработка, обобщение полученных результатов работы проводится обучающимися самостоятельно или под руководством преподавателя (в зависимости от степени сложности поставленных задач). В результате оформляется индивидуальный отчет. Подготовленная к сдаче на контроль и оценку работа сдается преподавателю. Форма отчетности может быть письменная, устная или две одновременно. Главным результатом в данном случае служит получение положительной оценки по каждому практическому занятию. Это является необходимым условием при проведении рубежного контроля и допуска к дифференцированному зачету. При получении неудовлетворительных результатов обучающийся имеет право в дополнительное время пересдать преподавателю работу до проведения промежуточной аттестации.

5.4 Информационно-технологическое обеспечение образовательного процесса по дисциплины (модуля)

5.4.1. Средства информационных технологий

1. Персональные компьютеры;
2. Средства доступа в Интернет;
3. Проектор.

5.4.2. Лицензионное и свободно распространяемое программное обеспечение, в том числе отечественного производства:

1. Операционная система: Astra Linux SE
2. Пакет офисных программ: LibreOffice
3. Справочная система Консультант+
4. Okular или Acrobat Reader DC
5. Ark или 7-zip
6. User Gate
7. TrueConf (client)

5.4.3. Информационные справочные системы и профессиональные базы данных

№№	Название электронного ресурса	Описание электронного ресурса	Используемый для работы адрес
1.	ЭБС «Университетская библиотека онлайн»	Электронная библиотека, обеспечивающая доступ высших и средних учебных заведений, публичных библиотек и корпоративных пользователей к наиболее востребованным материалам по всем отраслям знаний от ведущих российских издательств	http://biblioclub.ru/
2.	Научная электронная библиотека eLIBRARY.ru	Крупнейший российский информационно-аналитический портал в области науки, технологии, медицины и образования, содержащий рефераты и полные тексты более 34 млн научных публикаций и патентов	http://elibrary.ru/
3.	Образовательная платформа Юрайт	Электронно-библиотечная система для ВУЗов, ССУЗов, обеспечивающая доступ к учебникам, учебной и методической литературе по различным дисциплинам.	https://urait.ru/
4.	База данных "EastView"	Полнотекстовая база данных периодических изданий	https://dlib.eastview.com
5.	Электронная библиотека "Grebennikon"	Библиотека предоставляет доступ более чем к 30 журналам, выпускаемых Издательским домом "Гребенников".	https://grebennikon.ru/

5.5. Материально-техническое обеспечение образовательного процесса по дисциплине (модулю)

Для изучения дисциплины (модуля) используются:

Учебная аудитория для занятий лекционного типа оснащена специализированной мебелью (стол для преподавателя, парты, стулья, доска для написания мелом); техническими средствами обучения (видеопроjectionное оборудование, средства звуковоспроизведения, экран и имеющие выход в сеть Интернет), а также (при наличии).

Учебная аудитория для занятий семинарского типа: оснащена специализированной мебелью (стол для преподавателя, парты, стулья, доска для написания мелом); техническими средствами обучения (видеопроjectionное оборудование, средства звуковоспроизведения, экран и имеющие выход в сеть Интернет), а также (при наличии).

Помещения для самостоятельной работы обучающихся: оснащены специализированной мебелью (парты, стулья) техническими средствами обучения

(персональные компьютеры с доступом в сеть Интернет и обеспечением доступа в электронно-информационную среду университета, программным обеспечением).

5.6. Образовательные технологии

При реализации дисциплины (модуля) применяются различные образовательные технологии, в том числе технологии электронного обучения.

Освоение дисциплины (модуля) предусматривает использование в учебном процессе активных и интерактивных форм проведения учебных занятий в форме разбора конкретных ситуаций в сочетании с внеаудиторной работой с целью формирования и развития **профессиональных** навыков обучающихся.

При освоении дисциплины (модуля) предусмотрено применением электронного обучения и дистанционных образовательных технологий.

Учебные часы дисциплины (модуля) предусматривают классическую контактную работу преподавателя с обучающимся в аудитории и контактную работу посредством электронной информационно-образовательной среды в синхронном и асинхронном режиме (вне аудитории) посредством применения возможностей компьютерных технологий (электронная почта, электронный учебник, тестирование, вебинар, видеофильм, презентация, форум и др.).

В рамках дисциплины (модуля) предусмотрены встречи с руководителями и работниками организаций, деятельность которых связана с *направленностью* реализуемой основной профессиональной образовательной программы.

ЛИСТ РЕГИСТРАЦИИ ИЗМЕНЕНИЙ

№ п/ п	Содержание изменения	Реквизиты документа об утверждении изменения	Дата введения изменения
1.			
2.			
3.			



Министерство науки и высшего образования Российской Федерации
Федеральное государственное бюджетное образовательное учреждение
высшего образования
«Российский государственный социальный университет»

УТВЕРЖДАЮ

и.о. декана факультета политических и
социальных технологий

технологий _____ /Пивнева С.В./

28.03. 2023 г.

**РАБОЧАЯ ПРОГРАММА ДИСЦИПЛИНЫ (МОДУЛЯ)
АДАПТИВНЫЕ ИНФОРМАЦИОННО-КОММУНИКАЦИОННЫЕ ТЕХНОЛОГИИ**

Направление подготовки
*«49.03.02 Физическая культура для лиц с отклонениями в состоянии здоровья
(адаптивная физическая культура)»*

Направленность
«Физическая реабилитация и рекреация»

**ОБРАЗОВАТЕЛЬНАЯ ПРОГРАММА ВЫСШЕГО ОБРАЗОВАНИЯ
ПРОГРАММА БАКАЛАВРИАТА**

Форма обучения
Очная, заочная

Москва 2023

СОДЕРЖАНИЕ

РАЗДЕЛ 1. ПАСПОРТ РАБОЧЕЙ ПРОГРАММЫ ДИСЦИПЛИНЫ (МОДУЛЯ)	4
1.1 Цель и задачи дисциплины (модуля).....	4
1.2 Планируемые результаты обучения по дисциплине (модулю) в рамках планируемых результатов освоения основной профессиональной образовательной программы высшего образования – программы бакалавриата/магистратуры/специалитета соотнесенные с установленными индикаторами достижения компетенций.....	4
РАЗДЕЛ 2. СТРУКТУРА И СОДЕРЖАНИЕ ДИСЦИПЛИНЫ (МОДУЛЯ)	5
2.1 Объем дисциплины (модуля), включая контактную работу обучающегося с педагогическими работниками и самостоятельную работу обучающегося.....	5
2.2. Учебно-тематический план дисциплины (модуля).....	6
2.3. Содержание дисциплины (модуля).....	9
РАЗДЕЛ 3. УЧЕБНО-МЕТОДИЧЕСКОЕ ОБЕСПЕЧЕНИЕ САМОСТОЯТЕЛЬНОЙ РАБОТЫ ОБУЧАЮЩИХСЯ ПО ДИСЦИПЛИНЕ (МОДУЛЮ)	12
3.1. Виды самостоятельной работы обучающихся по дисциплине (модулю).....	12
3.2. Задания для самостоятельной работы.....	13
3.3. Методические указания к самостоятельной работе по дисциплине (модулю).....	16
РАЗДЕЛ 4. ОЦЕНОЧНЫЕ МАТЕРИАЛЫ ПО ДИСЦИПЛИНЕ (МОДУЛЮ)	17
4.1. Форма промежуточной аттестации обучающегося по дисциплине (модулю).....	17
4.2. Оценочные материалы, определяющие процедуры оценивания знаний, умений, навыков и (или) опыта деятельности, характеризующих этапы формирования компетенций.....	17
4.2.1. Организационные основы применения балльно-рейтинговой системы оценки успеваемости обучающихся по дисциплине (модулю).....	17
4.2.2. Проведение текущего контроля успеваемости обучающихся по дисциплине (модулю) в соответствии с балльно-рейтинговой системой оценки успеваемости обучающегося.....	18
4.2.3. Проведение промежуточной аттестации обучающихся по дисциплине (модулю) в соответствии с балльно-рейтинговой системой оценки успеваемости обучающегося.....	19
4.3. Перечень заданий для проведения текущей и промежуточной оценки знаний, умений, навыков и (или) опыта деятельности, характеризующих этапы формирования компетенций.....	20
4.3.1. Оценочные материалы для проведения текущей аттестации и рубежного контроля, обучающихся по дисциплине (модулю).....	20
4.3.2. Оценочные материалы для проведения промежуточной аттестации обучающихся по дисциплине (модулю).....	22
РАЗДЕЛ 5. УСЛОВИЯ РЕАЛИЗАЦИИ ДИСЦИПЛИНЫ (МОДУЛЯ)	24
5.1. Перечень основной и дополнительной учебной литературы для освоения дисциплины (модуля).....	24
5.1.1. Основная литература.....	24
5.1.2. Дополнительная литература.....	24
5.2 Перечень ресурсов информационно-коммуникационной сети «Интернет», необходимых для освоения дисциплины (модуля).....	24
5.3 Методические указания для обучающихся по освоению дисциплины (модуля).....	25
5.4 Информационно-технологическое обеспечение образовательного процесса по дисциплины (модуля).....	26
5.4.1. Средства информационных технологий.....	26
5.4.2. Лицензионное и свободно распространяемое программное обеспечение, в том числе отечественного производства:	26
5.4.3. Информационные справочные системы и профессиональные базы данных.....	26
5.5. Материально-техническое обеспечение образовательного процесса по дисциплине (модулю).....	26
5.6. Образовательные технологии	27
ЛИСТ РЕГИСТРАЦИИ ИЗМЕНЕНИЙ	28

Рабочая программа дисциплины «Адаптивные информационно-коммуникационные технологии» разработана на основании федерального государственного образовательного стандарта высшего образования – *бакалавриата* по направлению подготовки 49.03.02 *Физическая культура для лиц с отклонениями в состоянии здоровья (адаптивная физическая культура)*, утвержденного приказом Министерства образования и науки Российской Федерации от 19.09.2017 г. № 942, учебного плана по основной профессиональной образовательной программе высшего образования – программы *бакалавриата* по направлению подготовки 49.03.02 *Физическая культура для лиц с отклонениями в состоянии здоровья (адаптивная физическая культура)*.

Рабочая программа дисциплины «Адаптивные информационно-коммуникационные технологии» разработана рабочей группой в составе: канд. пед. наук, доцент Крапивка С.В.

Рабочая программа дисциплины обсуждена и утверждена на заседании кафедры информационных технологий, искусственного интеллекта и общественно-социальных технологий цифрового общества факультета социальных и политических технологий. Протокол № 7 от «28» марта 2023 года.

Заведующий кафедрой
канд. пед. наук, доцент



(подпись)

С.В. Крапивка

Рабочая программа дисциплины (модуля) рецензирована и рекомендована к утверждению:

ФГБОУ ВО «Московский политехнический университет», НОЦ инфокогнитивных технологий, доктор технических наук, профессор



(подпись)

Н.И. Гданский

канд. техн. наук, доцент кафедры информационных технологий, искусственного интеллекта и общественно-социальных технологий цифрового общества факультета политических и социальных технологий



(подпись)

В.Л. Симонов

Согласовано

Научная библиотека, директор



И.Г. Маляр

РАЗДЕЛ 1. ПАСПОРТ РАБОЧЕЙ ПРОГРАММЫ ДИСЦИПЛИНЫ (МОДУЛЯ)

1.1 Цель и задачи дисциплины

Цель дисциплины заключается в получении обучающихся с инвалидностью и ОВЗ теоретических знаний области современных адаптивных информационных технологий, освоение общих принципов работы с инструментарием информационных технологий и получение практических навыков, необходимых для последующего применения в профессиональной сфере современных информационных технологий для решения прикладных задач.

Задачи дисциплины:

1. формирование у обучающихся знаний принципов сбора, отбора и обобщения информации с помощью специализированных средств;
2. обеспечение устойчивых навыков систематизации в условиях локальных и глобальных сетей и систем телекоммуникаций, новых информационных технологий;
3. Формирование умения работы с информационными источниками, приобретение опыта научного поиска, создания учебных и научных текстов.

1.2 Планируемые результаты обучения по дисциплине в рамках планируемых результатов освоения основной профессиональной образовательной программы высшего образования – программы *бакалавриата* соотнесенные с установленными индикаторами достижения компетенций

Процесс освоения дисциплины направлен на формирование у обучающихся следующих компетенций: УК-1.

В результате освоения дисциплины (модуля) обучающийся должен демонстрировать следующие результаты:

Категория компетенций (при наличии)	Код компетенции Формулировка компетенции	Код и наименование индикатора достижения компетенции	Результаты обучения
Системное и критическое мышление	УК-1 Способен осуществлять поиск, критический анализ и синтез информации, применять системный подход для решения поставленных задач	УК-1.1. Находит и критически оценивает информацию, необходимую для решения задачи.	Знать: основные принципы сбора, отбора и обобщения информации
		УК-1.2. Предлагает различные варианты решения задачи, оценивая их последствия на основе синтеза и критического анализа информации.	Уметь: соотносить разнородные явления и систематизировать их в рамках избранных видов профессиональной деятельности
		УК-1.3. Выбирает оптимальный вариант решения задачи, аргументируя свой выбор.	Владеть: практическим опытом работы с информационными источниками, навыками работы с информацией с помощью специализированных

Категория компетенций (при наличии)	Код компетенции Формулировка компетенции	Код и наименование индикатора достижения компетенции	Результаты обучения
			средств

РАЗДЕЛ 2. СТРУКТУРА И СОДЕРЖАНИЕ ДИСЦИПЛИНЫ

2.1 Объем дисциплины, включая контактную работу обучающегося с педагогическими работниками и самостоятельную работу обучающегося

Общая трудоемкость дисциплины составляет 2 зачетные единицы.

Очная форма обучения

Вид учебной работы	Всего часов	Семестры			
		1			
Контактная работа обучающихся с педагогическими работниками	36	36			
Лекционные занятия	20	20			
<i>из них: в форме практической подготовки</i>	0	0			
Практические занятия	16	16			
<i>из них: в форме практической подготовки</i>	0	0			
Самостоятельная работа обучающихся	27	27			
Контроль промежуточной аттестации	9	9			
Форма промежуточной аттестации	зачет	зачет			
ОБЪЕМ ДИСЦИПЛИНЫ В ЧАСАХ	72	72			

Заочная форма обучения

Вид учебной работы	Всего часов	Курс 1		Курс 2	
		Сессия 1-2	Сессия 3-4	Сессия 1-2	Сессия 3-4
Контактная работа обучающихся с педагогическими работниками	8	8			
Лекционные занятия	4	4			
<i>из них: в форме практической подготовки</i>	0	0			
Практические занятия	4	4			
<i>из них: в форме практической подготовки</i>	0	0			
Самостоятельная работа обучающихся	60	60			
Контроль промежуточной аттестации	4	4			
Форма промежуточной аттестации	зачет	зачет			

ОБЪЕМ ДИСЦИПЛИНЫ В ЧАСАХ	72	72				
---------------------------------	-----------	-----------	--	--	--	--

2.2. Учебно-тематический план дисциплины

Очной формы обучения

Раздел, тема	Виды учебной работы, академических часов										
	Всего		Контактная работа обучающихся с педагогическими работниками								
						Практические занятия					
Модуль 1 (Семестр 1)											
Раздел 1 Основы современных адаптивных информационных технологий	36	18	18	10		8					
Тема 1.1. Особенности современных адаптивных информационных технологий	12	6	6	4		2					
Тема 1.2 Использование адаптированной компьютерной техники	24	12	12	6		6					
Раздел 2. Информационные и коммуникационные технологии как средства коммуникации	27	9	18	10		8					
Тема 2.1. Дистанционные образовательные технологии	14	4	10	6		4					
Тема 2.2. Технические и программные средства телекоммуникационных технологий	13	5	8	4		4					
Контроль промежуточной аттестации (час)	9										

Раздел, тема	Виды учебной работы, академических часов									
	Всего		Контактная работа обучающихся с педагогическими работниками							
						Практические занятия				
Форма промежуточной аттестации: зачет	зачет									
Общий объем, часов	72	27	36	20		16				

Заочной формы обучения

Раздел, тема	Виды учебной работы, академических часов									
	Всего		Контактная работа обучающихся с педагогическими работниками							
						Практические занятия				
Модуль 1 (Курс 1 Сессии 1-2)										

Раздел 1 Основы современных адаптивных информационных технологий	36	32	4	2		2				
Тема 1.1. Особенности современных адаптивных информационных	14	12	2	2						

технологий											
Тема 1.2 Использование адаптированной компьютерной техники	22	20	2			2					
Раздел 2. Информационные и коммуникационные технологии как средства коммуникации	32	28	4	2		2					
Тема 2.1. Дистанционные образовательные технологии	16	14	2	2							
Тема 2.2. Технические и программные средства телекоммуникационных технологий	16	14	2			2					
Контроль промежуточной аттестации (час)	4										
<i>Форма промежуточной аттестации: зачет</i>	зачет										
Общий объем, часов	72	60	8	4		4					

2.3. Содержание дисциплины

РАЗДЕЛ 1. Основы современных адаптивных информационных технологий

Перечень изучаемых элементов содержания

Особенности информационных технологий для людей с ограниченными возможностями здоровья. Организация индивидуального информационного пространства. Адаптивные информационные и коммуникационные технологии поддержки принятия решений.

Тема 1.1. Особенности современных адаптивных информационных технологий

Перечень изучаемых элементов содержания

Новые задачи педагогических коллективов в работе с обучающимся, относящимся к разным категориям лиц с ограниченными возможностями здоровья: создание атмосферы заинтересованности каждого обучающегося в работе группы; использование в ходе учебы дидактического материала и специальных устройств, наиболее доступных и значимых видов и форм учебного содержания.

Тема 1.2. Использование адаптированной компьютерной техники

Перечень изучаемых элементов содержания

Осуществление вызова на мобильный телефон через образовательную сеть «мобильное образование» или «m-обучение». Требование совместимости конкретной ассистивной

технологии, например, слухового аппарата или других средств с мобильным телефоном. Специальные компьютерные учебные программы.

ЗАДАНИЯ К ПРАКТИЧЕСКИМ ЗАНЯТИЯМ РАЗДЕЛА 1

Тема практического занятия: Особенности современных адаптивных информационных технологий.

Форма практического задания: дискуссия, аналитическое задание.

Пример аналитического задания: провести анализ средств современных адаптивных информационных технологий (составить таблицу, построить диаграммы).

Тема практического занятия: Использование адаптированной компьютерной техники

Форма практического задания: аналитическое задание, практическая работа.

Пример аналитического задания: провести анализ инструментов адаптации компьютерной техники и программного обеспечения.

Пример практического задания: изучить и продемонстрировать средства адаптации официального сайта РГСУ, электронной информационно-образовательной среды РГСУ.

РУБЕЖНЫЙ КОНТРОЛЬ К РАЗДЕЛУ 1

форма рубежного контроля – защита реферата

Темы рефератов:

1. Интеграция ИКТ в инклюзивное образование.
2. Многоязычие: ключ к инклюзивному образованию в условиях информатизации общества.
3. Компьютеры и программное обеспечение: встроенные специальные возможности.
4. Мобильные телефоны: встроенные специальные возможности.
5. Слуховые аппараты: виды и характеристики.
6. Программы чтения с экрана.
7. Адаптивные клавиатуры.
8. HTML-доступ, книги DAISY.
9. Информационная система цифрового доступа.
10. Информационный рынок: определение, становление, современное состояние.
11. Современные экономические условия информатизации российского общества.
12. Современные социальные условия информатизации российского общества.
13. Современные культурные условия информатизации российского общества.
14. Роль библиотек в построении образования информационного общества.
15. Программные технологии Интернет-телефонии.
16. Аппаратные технологии Интернет-телефонии.
17. Средства адаптации для работы с текстовыми документами.
18. Средства адаптации для работы с табличными документами.
19. Средства адаптации для подготовки презентаций.
20. Адаптированные документ-камеры. Сканирование документов.

РАЗДЕЛ 2. Информационные и коммуникационные технологии как средства коммуникации

Перечень изучаемых элементов содержания

Дистанционные технологии в образовании: проблемы, возможности, перспективы развития. Электронное обучение. Перспективы развития адаптивных информационных технологий.

Глобальные, базовые и прикладные информационные технологии. Современные адаптивные технические и программные средства телекоммуникации. Информационная технология как система.

Тема 2.1. Дистанционные образовательные технологии

Перечень изучаемых элементов содержания

Дистанционные образовательные технологии: проблемы, возможности, перспективы развития. Электронное обучение. Интернет курсы. Интернет тестирование. Интернет олимпиады. Использование адаптивных технологий в учебном процессе.

Тема 2.2. Технические и программные средства телекоммуникационных технологий

Перечень изучаемых элементов содержания

Понятие о современных технических и программных средствах телекоммуникации. Технические средства создания электронных документов. Технологии распознавания текста и обработки файлов.

ЗАДАНИЯ К ПРАКТИЧЕСКИМ ЗАНЯТИЯМ РАЗДЕЛА 2

Тема практического занятия: Дистанционные образовательные технологии.

Форма практического задания: дискуссия, дискуссия; практическая работа.

Примеры вопросов для обсуждения:

1. Преимущества и недостатки дистанционных образовательных технологий.
2. Средства дистанционных образовательных технологий.
3. Сравнительная характеристика систем управления образовательным контентом.

Пример практического задания: с помощью адаптационных средств разместить в указанный преподавателем раздел плана занятий учебного курса в электронной информационно-образовательной среде РГСУ материалы текущего и рубежного контроля по разделу 1.

Тема практического занятия: Технические и программные средства телекоммуникационных технологий

Форма практического задания: аналитическое задание, практическая работа.

Пример аналитического задания: провести анализ состава и характеристик технических и программных средств телекоммуникационных технологий.

Пример практического задания: изучить и продемонстрировать средства адаптации информационного обмена (формы обратной связи, сообщения, форумы) официального сайта РГСУ, электронной информационно-образовательной среды РГСУ.

РУБЕЖНЫЙ КОНТРОЛЬ К РАЗДЕЛУ 2

форма рубежного контроля – защита реферата

Темы рефератов:

1. Перспективы развития адаптивных информационных технологий.
2. Информационная безопасность и защита информации: определения и генезис.
3. Технологии виртуальной реальности в адаптивных задачах.
4. Технологии дополненной реальности в адаптивных задачах.

5. Адаптивные возможности программных и технических средств презентационных технологий.
6. Технологии распознавания текста и обработки файлов.
7. Системы управления контентом.
8. Обзор практик организации дистанционного обучения.
9. Структура и инструментарий учебного курса в ЭИОС РГСУ.
10. Современные технологии передачи электронной информации в Интернет.
11. Технические средства телекоммуникационных технологий.
12. Программные средства телекоммуникационных технологий.
13. Почтовые клиенты: обзор.
14. Технологии работы с электронной почтой.
15. Рассылка документов средствами офисных программ.
16. Системы электронного документооборота.
17. Назначение и сущность технологии телеконференций.
18. Вебинары. Системы обеспечения и проведения вебинаров.
19. Состав технологических операций при проведении телеконференции в режимах on-line и off-line.
20. Использование систем искусственного интеллекта для развития адаптивных информационных технологий.

РАЗДЕЛ 3. УЧЕБНО-МЕТОДИЧЕСКОЕ ОБЕСПЕЧЕНИЕ САМОСТОЯТЕЛЬНОЙ РАБОТЫ ОБУЧАЮЩИХСЯ ПО ДИСЦИПЛИНЕ

3.1. Виды самостоятельной работы обучающихся по дисциплине

Очной формы обучения

Раздел, тема	Количество часов	Вид самостоятельной работы
Модуль 1. (семестр 1)		
Раздел 1. Основы современных адаптивных информационных технологий	8	Подготовка реферата
	10	Самостоятельное изучение материала раздела/темы
Раздел 2. Информационные и коммуникационные технологии как средства коммуникации	4	Подготовка реферата
	5	Самостоятельное изучение материала раздела/темы
Общий объем по модулю/семестру, часов	27	
Общий объем по дисциплине, часов	27	

Заочной формы обучения

Раздел, тема	Количество часов	Вид самостоятельной работы
Модуль 1.		
Курс, 1 сессии 1-2		
Раздел 1. Основы современных адаптивных информационных технологий	14	Подготовка реферата
	18	Самостоятельное изучение материала раздела/темы
Раздел 2. Информационные и коммуникационные технологии как средства коммуникации	12	Подготовка реферата
	16	Самостоятельное изучение материала раздела/темы
Общий объем по модулю/семестру, часов	60	
Общий объем по дисциплине (модулю),	60	

3.2. Задания для самостоятельной работы

Задания для самостоятельной работы к Разделу 1

Вопросы для самостоятельной работы к Разделу 1

1. Понятие «доступные ИКТ» как весь спектр ассистивных и основных технологий и форматов.
2. Состав «доступных ИКТ».
3. базовые технологии (компьютеры и мобильные телефоны, содержащие встроенные специальные возможности);
4. ассистивные технологии. Слуховые аппараты.
5. Программы чтения с экрана, адаптивные клавиатуры);
6. форматы доступа (HTML-доступ, книги DAISY (информационная система цифрового доступа) и т.д.)
7. Прикладное программное обеспечение ассистивных технологий.
8. Совместимость слухового аппарата или других средств с мобильным телефоном.
9. Просмотр веб-сайта с помощью «программы чтения с экрана».
10. Использование альтернативных средств коммуникации.

Перечень тем рефератов к Разделу 1:

1. Интеграция ИКТ в инклюзивное образование.
2. Многоязычие: ключ к инклюзивному образованию в условиях информатизации общества.
3. Компьютеры и программное обеспечение: встроенные специальные возможности.
4. Мобильные телефоны: встроенные специальные возможности.
5. Слуховые аппараты: виды и характеристики.
6. Программы чтения с экрана.
7. Адаптивные клавиатуры.
8. HTML-доступ, книги DAISY.
9. Информационная система цифрового доступа.
10. Информационный рынок: определение, становление, современное состояние.
11. Современные экономические условия информатизации российского общества.
12. Современные социальные условия информатизации российского общества.
13. Современные культурные условия информатизации российского общества.
14. Роль библиотек в построении образования информационного общества.
15. Программные технологии Интернет-телефонии.
16. Аппаратные технологии Интернет-телефонии.
17. Средства адаптации для работы с текстовыми документами.
18. Средства адаптации для работы с табличными документами.
19. Средства адаптации для подготовки презентаций.
20. Адаптированные документ-камеры. Сканирование документов.

Литература для самостоятельного изучения к Разделу 1.

1. Основная литература

1. Советов, Б. Я. Информационные технологии : учебник для вузов / Б. Я. Советов, В. В. Цехановский. — 7-е изд., перераб. и доп. — Москва : Издательство Юрайт, 2023. — 327 с. — (Высшее образование). — ISBN 978-5-534-00048-1. — Текст : электронный // Образовательная платформа Юрайт [сайт]. — URL: <https://urait.ru/bcode/510751> (дата обращения: 29.03.2023).

2. Гаврилов, М. В. Информатика и информационные технологии : учебник для вузов / М. В. Гаврилов, В. А. Климов. — 5-е изд., перераб. и доп. — Москва : Издательство Юрайт, 2023. — 355 с. — (Высшее образование). — ISBN 978-5-534-15819-9. — Текст : электронный // Образовательная платформа Юрайт [сайт]. — URL: <https://www.biblio-online.ru/bcode/509820> (дата обращения: 30.03.2023)

2. Дополнительная литература

1. Трофимов, В. В. Информационные технологии в 2 т. Том 1 : учебник для вузов / В. В. Трофимов. — Москва : Издательство Юрайт, 2023. — 238 с. — (Высшее образование). — ISBN 978-5-534-01935-3. — Текст : электронный // Образовательная платформа Юрайт [сайт]. — URL: <https://urait.ru/bcode/512725> (дата обращения: 29.03.2023).

2. Трофимов, В. В. Информационные технологии в 2 т. Том 2 : учебник для вузов / В. В. Трофимов. — Москва : Издательство Юрайт, 2023. — 390 с. — (Высшее образование). — ISBN 978-5-534-01937-7. — Текст : электронный // Образовательная платформа Юрайт [сайт]. — URL: <https://www.biblio-online.ru/bcode/512726> (дата обращения: 30.03.2023).

Задания для самостоятельной работы к Разделу 2

Вопросы для самостоятельной работы к Разделу 2

1. Дистанционные образовательные технологии: проблемы, возможности, перспективы развития.
2. Понятие электронного обучения.
3. Зарегистрироваться в Российской Научной электронной библиотеке.
4. Изучить «Руководство пользователя» Российской Научной электронной библиотеки (http://elibrary.ru/manual_elibrary_for_user.pdf).
5. Настроить свой персональный профиль. Изучить работу поисковой системы.
6. Роль сетевых технологий в формировании современной информационной среды.
7. Создание безбарьерной среды с использованием ИКТ в условиях образования учащихся с особыми образовательными потребностями.
8. Интернет курсы.
9. Интернет тестирование.
10. Интернет олимпиады.
11. Использование адаптивных технологий в учебном процессе
12. Информационный рынок: определение, становление, современное состояние. Рынок адаптивной образовательной информации.
13. Телекоммуникационные технологии: этапы эволюции.
14. Определение понятий «электронная библиотека», «цифровая библиотека», «виртуальная библиотека», «медиатека».
15. Объективные предпосылки создания и этапы развития электронных библиотек.

Перечень тем рефератов к Разделу 2:

1. Перспективы развития адаптивных информационных технологий.
2. Информационная безопасность и защита информации: определения и генезис.
3. Технологии виртуальной реальности в адаптивных задачах.
4. Технологии дополненной реальности в адаптивных задачах.
5. Адаптивные возможности программных и технических средств презентационных технологий.
6. Технологии распознавания текста и обработки файлов.
7. Системы управления контентом.

8. Обзор практик организации дистанционного обучения.
9. Структура и инструментарий учебного курса в ЭИОС РГСУ.
10. Современные технологии передачи электронной информации в Интернет.
11. Технические средства телекоммуникационных технологий.
12. Программные средства телекоммуникационных технологий.
13. Почтовые клиенты: обзор.
14. Технологии работы с электронной почтой.
15. Рассылка документов средствами офисных программ.
16. Системы электронного документооборота.
17. Назначение и сущность технологии телеконференций.
18. Вебинары. Системы обеспечения и проведения вебинаров.
19. Состав технологических операций при проведении телеконференции в режимах on-line и off-line.
20. Использование систем искусственного интеллекта для развития адаптивных информационных технологий.

Литература для самостоятельного изучения к Разделу 2.

1. Основная литература

1. Советов, Б. Я. Информационные технологии : учебник для вузов / Б. Я. Советов, В. В. Цехановский. — 7-е изд., перераб. и доп. — Москва : Издательство Юрайт, 2023. — 327 с. — (Высшее образование). — ISBN 978-5-534-00048-1. — Текст: электронный // Образовательная платформа Юрайт [сайт]. — URL: <https://urait.ru/bcode/510751> (дата обращения: 29.03.2023).
2. Гаврилов, М. В. Информатика и информационные технологии : учебник для вузов / М. В. Гаврилов, В. А. Климов. — 5-е изд., перераб. и доп. — Москва : Издательство Юрайт, 2023. — 355 с. — (Высшее образование). — ISBN 978-5-534-15819-9. — Текст : электронный // Образовательная платформа Юрайт [сайт]. — URL: <https://www.biblio-online.ru/bcode/509820> (дата обращения: 30.03.2023)

2. Дополнительная литература

1. Трофимов, В. В. Информационные технологии в 2 т. Том 1 : учебник для вузов / В. В. Трофимов. — Москва : Издательство Юрайт, 2023. — 238 с. — (Высшее образование). — ISBN 978-5-534-01935-3. — Текст : электронный // Образовательная платформа Юрайт [сайт]. — URL: <https://urait.ru/bcode/512725> (дата обращения: 29.03.2023).
2. Трофимов, В. В. Информационные технологии в 2 т. Том 2 : учебник для вузов / В. В. Трофимов. — Москва : Издательство Юрайт, 2023. — 390 с. — (Высшее образование). — ISBN 978-5-534-01937-7. — Текст : электронный // Образовательная платформа Юрайт [сайт]. — URL: <https://www.biblio-online.ru/bcode/512726> (дата обращения: 30.03.2023).

3.3. Методические указания к самостоятельной работе по дисциплине (модулю)

Освоение слушателями программы предполагает изучение материалов дисциплин (модулей) в ходе самостоятельной работы.

Для успешного освоения дисциплины (модуля) и достижения поставленных целей необходимо внимательно ознакомиться с рабочей программой дисциплины (модуля), доступной в электронной информационно-образовательной среде РГСУ.

Следует обратить внимание на списки основной и дополнительной литературы, на предлагаемые преподавателем ресурсы информационно-телекоммуникационной сети Интернет. Эта информация необходима для самостоятельной работы обучающегося.

Для более углубленного изучения темы задания для самостоятельной работы рекомендуется выполнять параллельно с изучением данной темы. При выполнении заданий по возможности используйте наглядное представление материала.

Самостоятельная работа включает разнообразный комплекс видов и форм работы обучающихся.

Написание реферата.

Требования к структуре реферата:

Работа должна содержать систематизацию и краткое изложение материала из не менее 5-и литературных источников (монографий, научных статей и докладов) по выбранной теме.

Основные требования к оформлению:

Структура доклада (реферата): 1) титульный лист; 2) содержание (в нем последовательно указываются названия пунктов доклада (реферата), указываются страницы, с которых начинается каждый пункт); 3) введение (формулируется суть исследуемой проблемы, обосновывается выбор темы, определяются ее значимость и актуальность, указываются цель и задачи доклада (реферата), дается характеристика используемой литературы); 4) основная часть (каждый раздел ее доказательно раскрывает исследуемый вопрос); 5) выводы и заключение (подводятся итоги или делается обобщенный вывод по теме доклада (реферата)); 6) литература.

Доклад (реферат) оформляется на одной стороне листа белой бумаги формата А4 (210x297 мм). Интервал межстрочный - полуторный. Цвет шрифта - черный. Гарнитура шрифта основного текста - «Times New Roman» или аналогичная. Кегль (размер) от 12 до 14 пунктов. Размеры полей страницы (не менее): правое 10 мм, верхнее – 15 мм, нижнее – 20 мм, левое - 25 мм. Формат абзаца: полное выравнивание («по ширине»). Отступ красной строки одинаковый по всему тексту – 15 мм. Страницы должны быть пронумерованы с учётом титульного листа (на титульном листе номер страницы не ставится). В работах используются цитаты, статистические материалы. Эти данные оформляются в виде сносок (ссылок и примечаний). Внутритекстовые, подстрочные и затекстовые библиографические ссылки должны оформляться в соответствии с ГОСТ Р 7.0.5-2008 «Библиографическая ссылка». Общие требования и правила составления».

Реферат сдается в бумажном и электронном виде (10 - 20 печатных страниц).

При проверке реферата (доклада) на антиплагиат - www.antiplagiat.ru - (более 50% заимствований) работа не принимается.

РАЗДЕЛ 4. ОЦЕНОЧНЫЕ МАТЕРИАЛЫ ПО ДИСЦИПЛИНЕ

4.1. Форма промежуточной аттестации обучающегося по дисциплине

Контрольным мероприятием промежуточной аттестации обучающихся по дисциплине (модулю) является **зачет**, который проводится в устной форме.

4.2. Оценочные материалы, определяющие процедуры оценивания знаний, умений, навыков и (или) опыта деятельности, характеризующих этапы формирования компетенций

4.2.1. Организационные основы применения балльно-рейтинговой системы оценки успеваемости обучающихся по дисциплине (модулю)

Оценка качества освоения обучающимися дисциплины (модуля) реализуется в формате балльно-рейтинговой системы оценки успеваемости обучающихся (БРСО).

БРСО в ходе текущего контроля успеваемости и промежуточной аттестации осуществляется по 100-балльной шкале.

Академический рейтинг обучающегося по дисциплине (модулю) складывается из результатов:

- текущего контроля успеваемости (максимальный текущий рейтинг обучающегося 80 рейтинговых баллов;
- промежуточной аттестации (максимальный рубежный рейтинг обучающегося 20 рейтинговых баллов.

Условия оценки освоения обучающимся дисциплины (модуля) в формате БРСО доводятся преподавателем до сведения обучающихся на первом учебном занятии, а также размещены в свободном доступе в электронной информационно-образовательной среде Университета.

4.2.2. Проведение текущего контроля успеваемости обучающихся по дисциплине (модулю) в соответствии с балльно-рейтинговой системой оценки успеваемости обучающегося

В течение учебного семестра до промежуточной аттестации на основании утвержденной рабочей программы дисциплины (модуля) формируется текущий рейтинг обучающегося. Текущий рейтинг обучающегося складывается как сумма рейтинговых баллов, полученных им в течение учебного семестра по всем видам учебных занятий по дисциплине (модулю).

В процессе текущего контроля оцениваются следующие действия обучающегося, направленные на освоение компетенций в рамках изучения учебной дисциплины:

- академическая активность (посещаемость учебных занятий, самостоятельное изучение содержания учебной дисциплины в электронной информационно-образовательной среде, соблюдение сроков сдачи практических заданий и текущих контрольных мероприятий и др.);
- выполнение и сдача текущих и итогового практических заданий (рефераты, творческие задания, кейс-задания, лабораторные работы, расчетные задания и др., активное участие в групповых интерактивных занятиях (дискуссии, WiKi-проекты и др.), защита проектов и др.);
- прохождение рубежей текущего контроля, включая соблюдение графика их прохождения в электронной информационно-образовательной среде.

Для планирования расчета текущего рейтинга обучающегося используются следующие пропорции:

Вид учебного действия	Максимальная рейтинговая оценка, баллов
академическая активность	10
практические задания	40
<i>из них: текущие практические задания</i>	20
<i>итоговое практическое задание</i>	20
рубежи текущего контроля	30
<i>ИТОГО:</i>	80

В течение учебного семестра по дисциплине обучающимся должен быть накоплен текущий рейтинг не менее 52 рейтинговых баллов (65% от максимального значения текущего рейтинга).

Необходимыми условиями допуска обучающегося к промежуточной аттестации по дисциплине являются положительное прохождение обучающимся не менее 65% рубежей текущего контроля с накоплением не менее 65% максимального рейтингового балла за каждый рубеж текущего контроля и положительное выполнение итогового практического задания с накоплением не менее 65% максимального рейтингового балла, установленного за итоговое практическое задание.

Невыполнение вышеуказанных условий является текущей академической задолженностью, которая должна быть ликвидирована обучающимся до контрольного мероприятия промежуточной аттестации.

Сведения о наличии у обучающихся текущей академической задолженности, сроках и порядке добора рейтинговых баллов для её ликвидации доводятся до обучающихся педагогическим работником.

В случае неликвидации текущей академической задолженности, педагогический работник обязан во время контрольного мероприятия промежуточной аттестации поставить обучающемуся 0 рейтинговых баллов. В этом случае ликвидация текущей академической задолженности возможна в периоды проведения повторной промежуточной аттестации.

4.2.3. Проведение промежуточной аттестации обучающихся по дисциплине (модулю) в соответствии с балльно-рейтинговой системой оценки успеваемости обучающегося

Промежуточная аттестация по дисциплине (модулю) проводится в соответствии с Положением о промежуточной аттестации обучающихся по основным профессиональным образовательным программам в Российском государственном социальном университете и Положением о балльно-рейтинговой системе оценки успеваемости обучающихся по основным профессиональным образовательным программам в Российском государственном социальном университете в действующей редакции.

На промежуточную аттестацию отводится 20 рейтинговых баллов.

Ответы обучающегося на контрольном мероприятии промежуточной аттестации оцениваются педагогическим работником по 20 - балльной шкале, а итоговая оценка по дисциплине (модулю) выставляется по пятибалльной системе для дифференцированного зачета.

Критерии выставления оценки определяются Положением о балльно-рейтинговой системе оценки успеваемости обучающихся по основным профессиональным образовательным программам высшего образования - программам бакалавриата, программам специалитета в Российском государственном социальном университете.

В процессе определения рубежного рейтинга обучающегося используется следующая шкала:

Рубежный рейтинг	Критерии оценки освоения обучающимся учебной дисциплины в ходе контрольных мероприятий промежуточной аттестации
19-20 рейтинговых баллов	обучающийся глубоко и прочно усвоил программный материал, исчерпывающе, последовательно, грамотно и логически стройно его излагает, тесно увязывает с задачами и будущей деятельностью, не затрудняется с ответом при видоизменении задания, свободно справляется с задачами и практическими заданиями, правильно обосновывает принятые решения, умеет самостоятельно обобщать и излагать материал, не допуская ошибок
16-18 рейтинговых баллов	обучающийся твердо знает программный материал, грамотно и по существу излагает его, не допуская существенных неточностей в ответе на вопрос, может правильно применять теоретические положения и владеет необходимыми умениями и навыками при выполнении практических заданий
13-15 рейтинговых баллов	обучающийся освоил основной материал, но не знает отдельных деталей, допускает неточности, недостаточно правильные формулировки, нарушает последовательность в изложении программного материала и испытывает затруднения в выполнении практических заданий

1-12 рейтинговых баллов	обучающийся не знает значительной части программного материала, допускает существенные ошибки, с большими затруднениями выполняет практические задания
0 рейтинговых баллов	не аттестован

4.3. Перечень заданий для проведения текущей и промежуточной оценки знаний, умений, навыков и (или) опыта деятельности, характеризующих этапы формирования компетенций

4.3.1. Оценочные материалы для проведения текущей аттестации и рубежного контроля, обучающихся по дисциплине

Перечень вопросов рубежного контроля и текущей аттестации

№ п/п	Контролируемые разделы (темы), дисциплины	Код контролируемой компетенции	Форма рубежного контроля	Вопросы/задания рубежного контроля
1	Раздел -1 «Основы современных адаптивных информационных технологий»	УК-1	Защита реферата	<ol style="list-style-type: none"> 1. Интеграция ИКТ в инклюзивное образование. 2. Многоязычие: ключ к инклюзивному образованию в условиях информатизации общества. 3. Компьютеры и программное обеспечение: встроенные специальные возможности. 4. Мобильные телефоны: встроенные специальные возможности. 5. Слуховые аппараты: виды и характеристики. 6. Программы чтения с экрана. 7. Адаптивные клавиатуры. 8. HTML-доступ, книги DAISY. 9. Информационная система цифрового доступа. 10. Информационный рынок: определение, становление, современное состояние. 11. Современные экономические условия информатизации российского общества. 12. Современные социальные условия информатизации российского общества. 13. Современные культурные условия информатизации российского общества. 14. Роль библиотек в построении образования информационного общества. 15. Программные технологии Интернет-телефонии. 16. Аппаратные технологии Интернет-телефонии.

				<p>17. Средства адаптации для работы с текстовыми документами.</p> <p>18. Средства адаптации для работы с табличными документами.</p> <p>19. Средства адаптации для подготовки презентаций.</p> <p>20. Адаптированные документ-камеры. Сканирование документов.</p>
2.	<p>Раздел -2 «Информационные и коммуникационные технологии как средства коммуникации»</p>	УК-1	защита реферата	<p>1. Перспективы развития адаптивных информационных технологий.</p> <p>2. Информационная безопасность и защита информации: определения и генезис.</p> <p>3. Технологии виртуальной реальности в адаптивных задачах.</p> <p>4. Технологии дополненной реальности в адаптивных задачах.</p> <p>5. Адаптивные возможности программных и технических средств презентационных технологий.</p> <p>6. Технологии распознавания текста и обработки файлов.</p> <p>7. Системы управления контентом.</p> <p>8. Обзор практик организации дистанционного обучения.</p> <p>9. Структура и инструментарий учебного курса в ЭИОС РГСУ.</p> <p>10. Современные технологии передачи электронной информации в Интернет.</p> <p>11. Технические средства телекоммуникационных технологий.</p> <p>12. Программные средства телекоммуникационных технологий.</p> <p>13. Почтовые клиенты: обзор.</p> <p>14. Технологии работы с электронной почтой.</p> <p>15. Рассылка документов средствами офисных программ.</p> <p>16. Системы электронного документооборота.</p> <p>17. Назначение и сущность технологии телеконференций.</p> <p>18. Вебинары. Системы обеспечения и проведения вебинаров.</p> <p>19. Состав технологических операций при проведении телеконференции в режимах on-line и off-line.</p> <p>20. Использование систем искусственного интеллекта для развития</p>

				адаптивных технологий.	информационных
--	--	--	--	------------------------	----------------

4.3.2. Оценочные материалы для проведения промежуточной аттестации обучающихся по дисциплине

Вопросы/задания для проведения промежуточной аттестации обучающихся по дисциплине

Коды контролируемых компетенций	Вопросы /задания
УК-1	<ol style="list-style-type: none"> 1. Новые задачи педагогических коллективов в работе с обучающимся, относящимся к разным категориям лиц с ограниченными возможностями здоровья. 2. Понятие «доступные ИКТ». 3. Состав «доступных ИКТ», общая характеристика. 4. Базовые адаптивные информационные технологии в образовании. 5. Ассистивные технологии образования. 6. Форматы доступа к информации, используемые в инклюзивном образовании. 7. Дистанционные технологии в системе образования. 8. Адаптивное программное обеспечение наиболее распространенных вариантов доступа к образованию, общая характеристика. 9. «Мобильное образование» или «m-обучение» в системе инклюзивного образования. 10. Совместимость слухового аппарата или других средств с мобильным телефоном. 11. Просмотр веб-сайта с помощью «программы чтения с экрана». 12. Использование альтернативных средств коммуникации 13. Инклюзивные веб-технологии. 14. Специальные адаптивные компьютерные учебные программы для образования. 15. Облачные вычисления в инклюзивном образовании. 16. Прикладное программное обеспечение ассистивных технологий, доступное с любого компьютера через интернет. 17. Использование адаптированной компьютерной техники. Использование адаптивных устройств ввода и вывода информации. 18. Использование специального программного обеспечения для студентов с нарушениями опорно-двигательного аппарата. 19. Организация индивидуального информационного пространства. Использование альтернативных средств коммуникации. 20. Всемирная паутина. Поисковые системы. 21. Возможности робототехники и сенсорики в адаптации людей с ограниченными возможностями здоровья. 22. Интеграция адаптивных ИКТ в образование. 23. Многоязычие: ключ к инклюзивному образованию в условиях информатизации общества. 24. Компьютеры и мобильные телефоны, содержащие встроенные специальные возможности.

Коды контролируемых компетенций	Вопросы /задания
	<p>25. Слуховые аппараты - общая характеристика.</p> <p>26. Программы чтения с экрана, адаптивные клавиатуры.</p> <p>27. HTML-доступ, книги DAISY (информационная система цифрового доступа).</p> <p>28. Информационный рынок: определение, становление, современное состояние.</p> <p>29. Современные экономические и социальные условия информатизации российского общества.</p> <p>30. Современные культурные условия информатизации российского общества.</p> <p>31. Роль библиотек в построении информационного общества.</p> <p>32. Программные и аппаратные технологии Интернет-телефонии.</p> <p>33. Дистанционные образовательные технологии: проблемы, возможности, перспективы развития.</p> <p>34. Понятие электронного обучения.</p> <p>35. Роль сетевых технологий в формировании современной информационной среды.</p> <p>36. Создание безбарьерной среды с использованием ИКТ в условиях образования учащихся с особыми образовательными потребностями.</p> <p>37. Интернет курсы.</p> <p>38. Интернет тестирование.</p> <p>39. Интернет олимпиады.</p> <p>40. Использование адаптивных технологий в учебном процессе</p> <p>41. Определение понятий «электронная библиотека», «цифровая библиотека», «виртуальная библиотека», «медиатека».</p> <p>42. Объективные предпосылки создания и этапы развития электронных библиотек</p> <p>43. Информационная безопасность и защита информации: определения и генезис.</p> <p>44. Технологии виртуальной реальности.</p> <p>45. Адаптивные возможности программных и технических средств презентационных технологий.</p> <p>46. Технологии распознавания текста и обработки файлов.</p> <p>47. Современные технологии передачи электронной информации в Интернет.</p> <p>48. Назначение и сущность технологии телеконференций. Вебинар.</p> <p>49. Состав технологических операций при проведении телеконференции в режимах on-line и off-line.</p> <p>50. Использование систем искусственного интеллекта для развития адаптивных информационных технологий.</p> <p>51. Построение системы с использованием информационных технологий.</p> <p>52. Интеллектуализация информационных технологий.</p> <p>53. Приоритетные технологии информационного общества.</p> <p>54. Проблема формирования единого информационного пространства.</p> <p>55. Информационная среда как новая среда обитания человека.</p>

РАЗДЕЛ 5. УСЛОВИЯ РЕАЛИЗАЦИИ ДИСЦИПЛИНЫ

5.1. Перечень основной и дополнительной учебной литературы для освоения дисциплины

5.1.1. Основная литература

1. Советов, Б. Я. Информационные технологии : учебник для вузов / Б. Я. Советов, В. В. Цехановский. — 7-е изд., перераб. и доп. — Москва : Издательство Юрайт, 2023. — 327 с. — (Высшее образование). — ISBN 978-5-534-00048-1. — Текст : электронный // Образовательная платформа Юрайт [сайт]. — URL: <https://urait.ru/bcode/510751> (дата обращения: 29.03.2023).
2. Гаврилов, М. В. Информатика и информационные технологии : учебник для вузов / М. В. Гаврилов, В. А. Климов. — 5-е изд., перераб. и доп. — Москва : Издательство Юрайт, 2023. — 355 с. — (Высшее образование). — ISBN 978-5-534-15819-9. — Текст : электронный // Образовательная платформа Юрайт [сайт]. — URL: <https://www.biblio-online.ru/bcode/509820> (дата обращения: 30.03.2023)

5.1.2. Дополнительная литература

1. Трофимов, В. В. Информационные технологии в 2 т. Том 1 : учебник для вузов / В. В. Трофимов. — Москва : Издательство Юрайт, 2023. — 238 с. — (Высшее образование). — ISBN 978-5-534-01935-3. — Текст : электронный // Образовательная платформа Юрайт [сайт]. — URL: <https://urait.ru/bcode/512725> (дата обращения: 29.03.2023).
2. Трофимов, В. В. Информационные технологии в 2 т. Том 2 : учебник для вузов / В. В. Трофимов. — Москва : Издательство Юрайт, 2023. — 390 с. — (Высшее образование). — ISBN 978-5-534-01937-7. — Текст : электронный // Образовательная платформа Юрайт [сайт]. — URL: <https://www.biblio-online.ru/bcode/512726> (дата обращения: 30.03.2023).

5.2 Перечень ресурсов информационно-коммуникационной сети «Интернет», необходимых для освоения дисциплины

№ №	Название электронного ресурса	Описание электронного ресурса	Используемый для работы адрес
1.	ЭБС «Университетская библиотека онлайн»	Электронная библиотека, обеспечивающая доступ высших и средних учебных заведений, публичных библиотек и корпоративных пользователей к наиболее востребованным материалам по всем отраслям знаний от ведущих российских издательств	http://biblioclub.ru/
2.	Научная электронная библиотека eLIBRARY.ru	Крупнейший российский информационно-аналитический портал в области науки, технологии, медицины и образования, содержащий рефераты и полные тексты более 34 млн научных публикаций и патентов	http://elibrary.ru/
3.	Образовательная платформа Юрайт	Электронно-библиотечная система для ВУЗов, ССУЗов, обеспечивающая доступ к учебникам, учебной и методической литературе по различным дисциплинам.	https://urait.ru/
4.	База данных "EastView"	Полнотекстовая база данных периодических изданий	https://dlib.eastview.com

5.	Электронная библиотека "Grebennikon"	Библиотека предоставляет доступ более чем к 30 журналам, выпускаемых Издательским домом "Гребенников".	https://grebennikon.ru/
----	--------------------------------------	--	---

5.3 Методические указания для обучающихся по освоению дисциплины (модуля)

Освоение обучающимся дисциплины (модуля) предполагает изучение материалов дисциплины (модуля) на аудиторных занятиях и в ходе самостоятельной работы. Аудиторные занятия проходят в форме лекций и семинаров/практических занятий.

При подготовке к аудиторным занятиям необходимо помнить особенности каждой формы его проведения.

Подготовка к учебному занятию лекционного типа заключается в следующем.

С целью обеспечения успешного обучения обучающийся должен готовиться к лекции, поскольку она является важнейшей формой организации учебного процесса, поскольку:

- знакомит с новым учебным материалом;
- разъясняет учебные элементы, трудные для понимания;
- систематизирует учебный материал;
- ориентирует в учебном процессе.

С этой целью:

- внимательно прочитайте материал предыдущей лекции;
- ознакомьтесь с учебным материалом по учебнику и учебным пособиям с темой прочитанной лекции;
- внесите дополнения к полученным ранее знаниям по теме лекции на полях лекционной тетради;
- запишите возможные вопросы, которые вы зададите лектору на лекции по материалу изученной лекции;
- постарайтесь уяснить место изучаемой темы в своей подготовке;
- узнайте тему предстоящей лекции (по тематическому плану, по информации лектора) и запишите информацию, которой вы владеете по данному вопросу.

Подготовка к занятию семинарского типа

Предварительная подготовка к учебному занятию семинарского типа заключается в изучении теоретического материала в отведенное для самостоятельной работы время, ознакомление с инструктивными материалами с целью осознания задач практического занятия.

Работа во время проведения учебного занятия семинарского типа включает:

- консультирование студентов преподавателями и вспомогательным персоналом с целью предоставления исчерпывающей информации, необходимой для самостоятельного выполнения предложенных преподавателем задач
- самостоятельное выполнение заданий согласно обозначенной учебной программой тематики.

Обработка, обобщение полученных результатов проводится обучающимися самостоятельно или под руководством преподавателя (в зависимости от степени сложности поставленных задач). В результате оформляется индивидуальный отчет. Подготовленная к сдаче на контроль и оценку работа сдается преподавателю. Форма отчетности может быть письменная, устная или две одновременно. Главным результатом в данном случае служит получение положительной оценки по каждому практическому занятию. Это является необходимым условием при проведении рубежного контроля и допуска к зачету. При получении

неудовлетворительных результатов обучающийся имеет право в дополнительное время передать преподавателю работу до проведения промежуточной аттестации.

5.4 Информационно-технологическое обеспечение образовательного процесса по дисциплине

5.4.1. Средства информационных технологий

1. Персональные компьютеры;
2. Средства доступа в Интернет;
3. Проектор;
4. Адаптационные средства.

5.4.2. Лицензионное и свободно распространяемое программное обеспечение, в том числе отечественного производства:

1. Операционная система: Astra Linux SE
2. Пакет офисных программ: LibreOffice
3. Справочная система Консультант+
4. Okular или Acrobat Reader DC
5. Ark или 7-zip
6. User Gate
7. TrueConf (client)

5.4.3. Информационные справочные системы и профессиональные базы данных

№ №	Название электронного ресурса	Описание электронного ресурса	Используемый для работы адрес
1.	ЭБС «Университетская библиотека онлайн»	Электронная библиотека, обеспечивающая доступ высших и средних учебных заведений, публичных библиотек и корпоративных пользователей к наиболее востребованным материалам по всем отраслям знаний от ведущих российских издательств	http://biblioclub.ru/
2.	Научная электронная библиотека eLIBRARY.ru	Крупнейший российский информационно-аналитический портал в области науки, технологии, медицины и образования, содержащий рефераты и полные тексты более 34 млн научных публикаций и патентов	http://elibrary.ru/
3.	Образовательная платформа Юрайт	Электронно-библиотечная система для ВУЗов, ССУЗов, обеспечивающая доступ к учебникам, учебной и методической литературе по различным дисциплинам.	https://urait.ru/
4.	База данных "EastView"	Полнотекстовая база данных периодических изданий	https://dlib.eastview.com
5.	Электронная библиотека "Grebennikon"	Библиотека предоставляет доступ более чем к 30 журналам, выпускаемых Издательским домом "Гребенников".	https://grebennikon.ru/

5.5. Материально-техническое обеспечение образовательного процесса по дисциплине (модулю)

Для изучения дисциплины (модуля) используются:

Учебная аудитория для занятий лекционного типа оснащена специализированной мебелью (стол для преподавателя, парты, стулья, доска для написания мелом); техническими средствами обучения (видеопроекционное оборудование, средства звуковоспроизведения, экран и имеющие выход в сеть Интернет), а также (при наличии).

Учебная аудитория для занятий семинарского типа: оснащена специализированной мебелью (стол для преподавателя, парты, стулья, доска для написания мелом); техническими средствами обучения (видеопроекционное оборудование, средства звуковоспроизведения, экран и имеющие выход в сеть Интернет), а также (при наличии).

Помещения для самостоятельной работы обучающихся: оснащены специализированной мебелью (парты, стулья) техническими средствами обучения (персональные компьютеры с доступом в сеть Интернет и обеспечением доступа в электронно-информационную среду университета, программным обеспечением).

5.6. Образовательные технологии

При реализации дисциплины (модуля) применяются различные образовательные технологии, в том числе технологии электронного обучения.

Освоение дисциплины (модуля) предусматривает использование в учебном процессе активных и интерактивных форм проведения учебных занятий в форме разбора конкретных ситуаций в сочетании с внеаудиторной работой с целью формирования и развития **профессиональных** навыков обучающихся.

При освоении дисциплины (модуля) предусмотрено применением электронного обучения и дистанционных образовательных технологий.

Учебные часы дисциплины (модуля) предусматривают классическую контактную работу преподавателя с обучающимся в аудитории и контактную работу посредством электронной информационно-образовательной среды в синхронном и асинхронном режиме (вне аудитории) посредством применения возможностей компьютерных технологий (электронная почта, электронный учебник, тестирование, вебинар, видеофильм, презентация, форум и др.).

В рамках дисциплины (модуля) предусмотрены встречи с руководителями и работниками организаций, деятельность которых связана с *направленностью* реализуемой основной профессиональной образовательной программы.

ЛИСТ РЕГИСТРАЦИИ ИЗМЕНЕНИЙ

№ п/ п	Содержание изменения	Реквизиты документа об утверждении изменения	Дата введения изменения
1.			
2.			
3.			



Министерство науки и высшего образования Российской Федерации
Федеральное государственное бюджетное образовательное учреждение
высшего образования
«Российский государственный социальный университет»

УТВЕРЖДАЮ

Заведующий кафедрой

С.Вашев — В.В. Сазонова

11 апреля 2023 г.

**РАБОЧАЯ ПРОГРАММА ДИСЦИПЛИНЫ (МОДУЛЯ)
РЕАЛИЗАЦИЯ ВОЗМОЖНОСТЕЙ В ИНКЛЮЗИВНОМ ОБЩЕСТВЕ**

Направление подготовки
**«49.03.02 Физическая культура для лиц с отклонениями в состоянии здоровья
(адаптивная физическая культура)»**

Направленность
«Физическая реабилитация и рекреация»

**ОБРАЗОВАТЕЛЬНАЯ ПРОГРАММА ВЫСШЕГО ОБРАЗОВАНИЯ - ПРОГРАММА
БАКАЛАВРИАТА/ СПЕЦИАЛИТЕТА**

Форма обучения
Очная, заочная

СОДЕРЖАНИЕ

РАЗДЕЛ 1. ПАСПОРТ РАБОЧЕЙ ПРОГРАММЫ ДИСЦИПЛИНЫ (МОДУЛЯ).....	4
1.1 Цель и задачи дисциплины (модуля).....	4
1.2 Планируемые результаты обучения по дисциплине (модулю) в рамках планируемых результатов освоения основной профессиональной образовательной программы высшего образования – программы бакалавриата соотнесенные с установленными индикаторами достижения компетенций.....	4
РАЗДЕЛ 2. СТРУКТУРА И СОДЕРЖАНИЕ ДИСЦИПЛИНЫ (МОДУЛЯ).....	5
2.1 Объем дисциплины (модуля), включая контактную работу обучающегося с педагогическими работниками и самостоятельную работу обучающегося.....	5
2.2. Учебно-тематический план дисциплины (модуля).....	6
2.3. Содержание дисциплины (модуля).....	9
РАЗДЕЛ 3. УЧЕБНО-МЕТОДИЧЕСКОЕ ОБЕСПЕЧЕНИЕ САМОСТОЯТЕЛЬНОЙ РАБОТЫ ОБУЧАЮЩИХСЯ ПО ДИСЦИПЛИНЕ (МОДУЛЮ).....	13
3.1. Виды самостоятельной работы обучающихся по дисциплине (модулю).....	13
3.2. Задания для самостоятельной работы.....	14
3.3. Методические указания к самостоятельной работе по дисциплине (модулю).....	18
РАЗДЕЛ 4. ОЦЕНОЧНЫЕ МАТЕРИАЛЫ ПО ДИСЦИПЛИНЕ (МОДУЛЮ).....	20
4.1. Форма промежуточной аттестации обучающегося по дисциплине (модулю).....	20
4.2. Оценочные материалы, определяющие процедуры оценивания знаний, умений, навыков и (или) опыта деятельности, характеризующих этапы формирования компетенций.....	20
4.3. Перечень заданий для проведения текущей и промежуточной оценки знаний, умений, навыков и (или) опыта деятельности, характеризующих этапы формирования компетенций.....	23
РАЗДЕЛ 5. УСЛОВИЯ РЕАЛИЗАЦИИ ДИСЦИПЛИНЫ (МОДУЛЯ).....	32
5.1. Перечень основной и дополнительной учебной литературы для освоения дисциплины (модуля).....	32
5.3 Методические указания для обучающихся по освоению дисциплины (модуля).....	33
5.4 Информационно-технологическое обеспечение образовательного процесса по дисциплины (модуля).....	34
5.5. Материально-техническое обеспечение образовательного процесса по дисциплине (модулю).....	35
5.6. Образовательные технологии.....	35
ЛИСТ РЕГИСТРАЦИИ ИЗМЕНЕНИЙ.....	36

Рабочая программа дисциплины (модуля) «Реализация возможностей в инклюзивном обществе» разработана на основании федерального государственного образовательного стандарта высшего образования – бакалавриата по направлению подготовки 49.03.02 *Физическая культура для лиц с отклонениями в состоянии здоровья (адаптивная физическая культура)*, утвержденного приказом Министерства образования и науки Российской Федерации от 19.09.2017 г. № 942, учебного плана по основной профессиональной образовательной программе высшего образования – программы *бакалавриата* по направлению подготовки 49.03.02 *Физическая культура для лиц с отклонениями в состоянии здоровья (адаптивная физическая культура)*.

Рабочая программа дисциплины (модуля) «Реализация возможностей в инклюзивном обществе» разработана заведующим кафедрой инклюзивных социальных групп В.В. Сазоновой.

Рабочая программа дисциплины (модуля) обсуждена и утверждена на заседании Ученого совета факультета политических и социальных наук Протокол № 11 от «26» апреля 2023 года.

Заведующий кафедрой
кандидат педагогических наук

В.В. Сазонова

(подпись)

Рабочая программа дисциплины (модуля) рекомендована к утверждению представителями организаций-работодателей:

Региональная благотворительная
общественная организация «Центр
лечебной педагогики»

И.С. Двукраева

(подпись)

ГБОУ Школа 2031, учитель-дефектолог и
куратор службы психолого-
педагогического сопровождения

О.Б. Дудко

(подпись)

Рабочая программа дисциплины (модуля) рецензирована и рекомендована к утверждению:
д.псих.н., профессор кафедры
инклюзивных социальных групп РГСУ

С.Н. Сорокоумова

(подпись)

МБОУ «Образовательный центр
«Созвездие» (г. Красногорск), директор

С.Н. Сюрин

(подпись)

Согласовано
Научная библиотека, директор

И.Г. Маляр

РАЗДЕЛ 1. ПАСПОРТ РАБОЧЕЙ ПРОГРАММЫ ДИСЦИПЛИНЫ (МОДУЛЯ)

1.1 Цель и задачи дисциплины (модуля)

Цель дисциплины (модуля) заключается в получении обучающимися теоретических знаний о *процессах инклюзивного образования* с последующим применением в *области профессиональной деятельности* в сфере образования, обладающих достаточным объемом знаний и уровнем компетенций для решения профессиональных задач.

Задачи дисциплины (модуля):

1. Сформировать предпосылки профессионального мировоззрения будущих педагогов, работающих в условиях инклюзивного образовательного пространства.

2. Познакомить обучающихся с системой образовательных услуг, предоставляемых лицам с ОВЗ в условиях инклюзивного образования.

3. Дать характеристику группе лиц с ОВЗ, требующими применения технологий возможностей.

4. Сформировать систему знаний о средствах реабилитации, необходимых для обеспечения доступности среды для обучающихся с ОВЗ в инклюзивном образовании.

1.2 Планируемые результаты обучения по дисциплине (модулю) в рамках планируемых результатов освоения основной профессиональной образовательной программы высшего образования – программы бакалавриата соотнесенные с установленными индикаторами достижения компетенций.

Процесс освоения дисциплины (модуля) направлен на формирование у обучающихся следующих компетенций: УК-3 в соответствии с учебным планом.

В результате освоения дисциплины (модуля) обучающийся должен демонстрировать следующие результаты:

Категория компетенций	Код компетенции	Формулировка компетенции	Код и наименование индикатора достижения компетенции	Результаты обучения
Командная работа и лидерство	УК-3	Способен осуществлять социальное взаимодействие и реализовывать свою роль в команде	УК-3.1. Понимает основные аспекты межличностных и групповых коммуникаций. УК-3.2. В социальном взаимодействии соблюдает этические принципы, проявляет уважение к мнению и культуре других участников. УК-3.3. Определяет свою роль в социальном взаимодействии и командной работе, исходя из стратегии сотрудничества для достижения	Знать: основы системного подхода; принципы анализа социальной ситуации для выявления социальных проблем; принципы постановки цели и задач, теоретические основы стратегического планирования; основы теории аргументации Уметь: критически оценивать надежность источников информации, работать с

			поставленной цели, несет личную ответственность за результат.	противоречивой информации из разных источников; реализовать анализ проблемных ситуаций на основе системного подхода; выработать стратегию действий. Владеть: готовностью разрабатывать и содержательно аргументировать стратегию решения проблемной ситуации на основе системного и междисциплинарного подходов
--	--	--	---	---

РАЗДЕЛ 2. СТРУКТУРА И СОДЕРЖАНИЕ ДИСЦИПЛИНЫ (МОДУЛЯ)

2.1 Объем дисциплины (модуля), включая контактную работу обучающегося с педагогическими работниками и самостоятельную работу обучающегося

Общая трудоемкость дисциплины (модуля) составляет 72 часа (2 зачетные единицы). По дисциплине предусмотрен зачет.

Очная форма обучения

Вид учебной работы	Всего часов	Семестры			
		1			
Контактная работа обучающихся с педагогическими работниками	36	36			
Лекционные занятия	20	20			
<i>из них: в форме практической подготовки</i>					
Практические занятия	16	16			
<i>из них: в форме практической подготовки</i>					
Иная контактная работа					
Самостоятельная работа обучающихся	27	27			
Контроль промежуточной аттестации	9	9			
Форма промежуточной аттестации	зачет	зачет			
ОБЪЕМ ДИСЦИПЛИНЫ (МОДУЛЯ) В ЧАСАХ	72	72			

Очно-заочная форма обучения

Вид учебной работы	Всего часов	Семестры			
		1			
Контактная работа обучающихся с педагогическими работниками	24	24			
Лекционные занятия	16	16			
<i>из них: в форме практической подготовки</i>					
Практические занятия	8	8			
<i>из них: в форме практической подготовки</i>					
Иная контактная работа					
Самостоятельная работа обучающихся	39	39			
Контроль промежуточной аттестации	9	9			
Форма промежуточной аттестации		зачет			
ОБЪЕМ ДИСЦИПЛИНЫ (МОДУЛЯ) В ЧАСАХ	72	72			

Заочная форма обучения

Вид учебной работы	Всего часов	Курс 1			
		Сессия 1-2			
Контактная работа обучающихся с педагогическими работниками	8	8			
Лекционные занятия	4	4			
<i>из них: в форме практической подготовки</i>					
Практические занятия	4	4			
<i>из них: в форме практической подготовки</i>					
Иная контактная работа					
Самостоятельная работа обучающихся	60	60			
Контроль промежуточной аттестации	4	4			
Форма промежуточной аттестации		зачет			
ОБЪЕМ ДИСЦИПЛИНЫ (МОДУЛЯ) В ЧАСАХ	72	72			

2.2. Учебно-тематический план дисциплины (модуля)

Очной формы обучения

Раздел, тема	Виды учебной работы, академических часов									
	Всего	Самостоятельная работа	Контактная работа обучающихся с педагогическими работниками							
			Всего	Лекционные занятия из них: в форме практической подготовки	Практические занятия из них: в форме практической	Лабораторные занятия из них: в форме практической	Консультации / Иная самостоятельная работа	из них: в форме практической подготовки		
Модуль 1 (Семестр 1)										
Раздел 1. Человек с инвалидностью как объект реализации возможностей в инклюзивном обществе	28	10	18	10		8				
Тема 1.1. Проблемы и ресурсы лиц с различными заболеваниями	15	5	10	6		4				
Тема 1.2. Принципы взаимодействия в инклюзивном обществе	13	5	8	4		4				
Раздел 2. Нормативно-правовое регулирование формирования инклюзивного общества	35	17	18	10		8				
Тема 2.1. Нормативно-правовые основания реализации возможностей в инклюзивном обществе	15	7	8	4		4				
Тема 2.2. Средства обеспечения доступности для людей с инвалидностью различных объектов социальной инфраструктуры и услуг	20	10	10	6		4				
Контроль промежуточной аттестации (час)	9									
<i>Форма промежуточной аттестации (указать)</i>	Зачет									
Общий объем, часов	72	27	36	20		16				

Очно-заочной формы обучения

Раздел, тема	Виды учебной работы, академических часов									
	Всего	Самостоятельная работа	Контактная работа обучающихся с педагогическими работниками							
			Всего	Лекционные занятия <i>из них: в форме практической подготовки</i>	Практические занятия <i>из них: в форме практической подготовки</i>	Лабораторные занятия <i>из них: в форме практической подготовки</i>	Консультации / Иная контактная работа	<i>из них: в форме практической подготовки</i>		
Курс 1 (Семестр 1)										
Раздел 1. Человек с инвалидностью как объект реализации возможностей в инклюзивном обществе	32	20	8	8		4				
Тема 1.1. Проблемы и ресурсы лиц с различными заболеваниями	16	10	6	4		2				
Тема 1.2. Принципы взаимодействия в инклюзивном обществе	16	10	6	4		2				
Раздел 2. Нормативно-правовое регулирование формирования инклюзивного общества	31	19	12	8		4				
Тема 2.1. Нормативно-правовые основания реализации возможностей в инклюзивном обществе	16	10	6	4		2				
Тема 2.2. Средства обеспечения доступности для людей с инвалидностью различных объектов социальной инфраструктуры и услуг	15	9	6	4		2				
Контроль промежуточной аттестации (час)	9									
<i>Форма промежуточной аттестации (указать)</i>	Зачет									
Общий объем, часов	72	39	24	16		8				

Заочной формы обучения

Раздел, тема	Виды учебной работы, академических часов									
	Всего	Самостоятельная работа	Контактная работа обучающихся с педагогическими работниками							
			Всего	Лекционные занятия <i>из них: в форме практической подготовки</i>	Практические занятия <i>из них: в форме практической подготовки</i>	Лабораторные занятия <i>из них: в форме практической подготовки</i>	Консультации/Иная работа <i>из них: в форме практической подготовки</i>			
Курс 1 (Сессии 1-2)										
Раздел 1. Человек с инвалидностью как объект реализации возможностей в инклюзивном обществе	36	32	4	4						
Тема 1.1. Проблемы и ресурсы лиц с различными заболеваниями	18	16	2	2						
Тема 1.2. Принципы взаимодействия в инклюзивном обществе	18	16	2	2						
Раздел 2. Нормативно-правовое регулирование формирования инклюзивного общества	32	28	4			4				
Тема 2.1. Нормативно-правовые основания реализации возможностей в инклюзивном обществе	16	14	2			2				
Тема 2.2. Средства обеспечения доступности для людей с инвалидностью различных объектов социальной инфраструктуры и услуг	16	14	2			2				
Контроль промежуточной аттестации (час)	4									
<i>Форма промежуточной аттестации (указать)</i>	Зачет									
Общий объем, часов	72	60	8	4		4				

2.3. Содержание дисциплины (модуля)

РАЗДЕЛ 1. ЧЕЛОВЕК С ИНВАЛИДНОСТЬЮ КАК ОБЪЕКТ РЕАЛИЗАЦИИ

ВОЗМОЖНОСТЕЙ В ИНКЛЮЗИВНОМ ОБЩЕСТВЕ

Цель: изучить возможности включения человека с инвалидностью в социальную, образовательную культурную жизнь общества. его возможности, определить доступность объектов социальной инфраструктуры и услуг, возможности коммуникации в современном инклюзивном обществе.

Перечень изучаемых элементов содержания

Общество, инвалидность, инклюзия, люди с инвалидностью. Классификации и типологические особенности лиц с нарушениями слуха. Типологические особенности лиц с нарушениями зрения. Классификации и типологические особенности лиц с нарушениями слуха. Классификация и типологические особенности лиц с нарушениями функций опорно-двигательного аппарата. Классификации и типологические особенности лиц с соматическими заболеваниями. Классификации и типологические особенности лиц с психическими заболеваниями. Классификации и типологические особенности лиц с нарушениями речи. Содержание категорий жизнедеятельности.

Технические средства, используемые на входе (входах) в здание. Технические средства, используемые на пути (путях) движения внутри здания (в т.ч. путях эвакуации). Технические средства, используемые в зоне целевого назначения здания (целевого посещения объекта). Технические средства, используемые в санитарно-гигиенических помещениях. Технические средства, используемые для создания системы информации на объекте (устройства и средства информации и связи и их системы).

Тема 1.1. Проблемы и ресурсы лиц с различными заболеваниями

Вопросы для самоподготовки:

1. Выделите социальные и психологические проблемы людей с инвалидностью.
2. Отношение общества к инвалидам.
3. Отношение инвалидов к обществу.
4. Назовите пространственно-средовые барьеры в окружающей среде.
5. Кто относится к категории малой т мобильной обильных групп населения (МГН)?
6. Определите соотношение понятий «универсальный дизайн» и «разумное приспособление».

Тема 2.2. Принципы взаимодействия в инклюзивном обществе

Вопросы для самоподготовки:

1. Назовите основные нормативно-правовые акты, предусматривающие регулирование параметров установки элементов безбарьерной среды.
2. Назовите основные структурно-функциональные зоны и элементы зданий и сооружений, подлежащие адаптации для инвалидов и других МГН

ПРАКТИЧЕСКОЕ ЗАДАНИЕ К РАЗДЕЛУ 1.

Форма практического задания: презентация.

1. Социальные проблемы людей с инвалидностью, препятствующие интеграции людей с инвалидностью в общество

2. Психологические проблемы, препятствующие интеграции людей с инвалидностью в общество
3. Расскажите о пространственных барьерах для людей с нарушениями опорно-двигательного аппарата.
4. Характеристика «жилой среды»
5. Особенности градостроительной среды
6. Безопасность при проектировании поселений в сельской местности.
7. Безопасность при проектировании малых городов.
8. Особенности проектирования городов при больших промышленных комбинатах.
9. Принцип удобства в градостроительной и архитектурной политике.
10. Гибкость в градостроительной и архитектурной политике.
11. Простота использования в градостроительной и архитектурной политике
12. Понятность информации в градостроительной и архитектурной политике.
13. Допустимость ошибок в градостроительной и архитектурной политике.
14. Минимальные физические усилия в градостроительной и архитектурной политике.
15. Соответствие размеров и габаритов пространства в градостроительной и архитектурной политике.
16. Особенности проявления инвалидности и этика построения коммуникации с людьми, имеющими инвалидность:
 - По зрению
 - По слуху
 - Речь
 - НОДА
 - Умственная отсталость
 - Психические заболевания
 - РАС

РУБЕЖНЫЙ КОНТРОЛЬ К РАЗДЕЛУ 1. форма рубежного контроля – компьютерное тестирование.

РАЗДЕЛ 2. НОРМАТИВНО-ПРАВОВОЕ РЕГУЛИРОВАНИЕ ПРОЕКТИРОВАНИЯ БЕЗБАРЬЕРНОЙ СРЕДЫ

Цель: раскрыть сущность и содержание нормативно-правового обеспечения безбарьерной среды

Перечень изучаемых элементов содержания

Конвенция о правах инвалидов (ООН). Федеральный закон от 24.11.1995 № 181-ФЗ «О социальной защите инвалидов в РФ». Федеральный закон от 1.12.2014 № 419-ФЗ «О внесении изменений в отдельные законодательные акты Российской Федерации по вопросам социальной защиты инвалидов в связи с ратификацией Конвенции о правах инвалидов». Постановление от 29.03.2019 года № 363 «Об утверждении государственной программы Российской Федерации "Доступная среда" (до 2025 года).

Стандарты формирования безбарьерной среды для инвалидов. Нормативное регулирование параметров установки элементов безбарьерной среды. Требования Федерального закона от 30.12.2009 № 384-ФЗ «Технический регламент о безопасности зданий и сооружений».

Применение строительных норм и правил (СНиП) и сводов правил (СП). СНиП 35- 01-2001 "Доступность зданий и сооружений для маломобильных групп населения"; РДС 35-201-99 «Порядок реализации требований доступности для инвалидов к объектам социальной инфраструктуры»; СП 35-101-2001 «Проектирование зданий и сооружений с учетом доступности для маломобильных групп населения»; СП 35-102-2001 "Жилая среда с планировочными элементами, доступными инвалидам"; СП 35-103-2001 "Общественные здания и сооружения, доступные маломобильным посетителям"; СП 35-104-2001 "Здания и помещения с местами труда для инвалидов"; СНиП 31-06-2009 "Общественные здания и сооружения"; ГОСТ Р 51631-2008 «Лифты пассажирские. Технические требования доступности, включая доступность для инвалидов и других маломобильных групп населения»; ГОСТ Р 51630-2000 «Платформы подъемные с вертикальным и наклонным перемещением для инвалидов. Технические требования доступности»; ГОСТ Р 52131- 2003 «Средства отображения информации знаковые для инвалидов»; ГОСТ Р 51671-2000. «Средства связи и информации технические общего пользования, доступные для инвалидов. Классификация. Требования доступности и безопасности»; ГОСТ Р 52875- 2007 «Устройства опорные стационарные реабилитационные. Типы и технические требования».

Тема 2.1. Нормативно-правовые основания реализации возможностей в инклюзивном обществе

Вопросы для самоподготовки:

1. Законодательные акты Российской Федерации, содержащие основные права людей с инвалидностью.
2. Динамика изменений госпрограммы «Доступная среда» с 2011 по настоящее время. Какие показатели, блоки изменились? Чем это объяснить?

Тема 2.2. Средства обеспечения доступности для людей с инвалидностью различных объектов социальной инфраструктуры и услуг в инклюзивном обществе

Вопросы для самоподготовки:

1. Раскройте такие параметры доступности как досягаемость, безопасность, информативность, комфортность.
2. Назовите основные знаки, пиктограммы, которые используются в рамках организации доступной среды для создания системы информации.
3. Соотнесите понятия «технические средства реабилитации» и «технические средства обеспечения доступности». Можно ли их употреблять как синонимичные?

ПРАКТИЧЕСКОЕ ЗАДАНИЕ К РАЗДЕЛУ 2.

Форма практического задания: 1) презентация, 2) доклад с презентацией

- 1) Подготовьте презентацию с примерами нарушений принципов проектирования градостроительной и архитектурной среды в современном городе (фото, видео личных

наблюдений) (опираясь на законодательство, расскажите, как должно быть правильно.

2) Презентуйте одно техническое средство обеспечения доступности с подробным описанием его устройства и представлением ассортиментного ряда подобных устройств.

Примерный перечень тем докладов к разделу 2:

1. Опыт ОАЭ в формировании инклюзивного общества
2. Опыт Японии в формировании инклюзивного общества
3. Опыт Кореи в формировании инклюзивного общества
1. Опыт США в формировании инклюзивного общества
2. Опыт Канады в формировании инклюзивного общества
3. Опыт Великобритании в формировании инклюзивного общества.
4. Опыт Германии в формировании инклюзивного общества.
5. Опыт Франции в формировании инклюзивного общества

РУБЕЖНЫЙ КОНТРОЛЬ К РАЗДЕЛУ 2. форма рубежного контроля – компьютерное тестирование.

РАЗДЕЛ 3. УЧЕБНО-МЕТОДИЧЕСКОЕ ОБЕСПЕЧЕНИЕ САМОСТОЯТЕЛЬНОЙ РАБОТЫ ОБУЧАЮЩИХСЯ ПО ДИСЦИПЛИНЕ (МОДУЛЮ)

3.1. Виды самостоятельной работы обучающихся по дисциплине (модулю)

Очной формы обучения

Раздел, тема	Количество часов	Вид самостоятельной работы
Модуль 1. (семестр 1)		
Раздел 1. Человек с инвалидностью как объект реализации возможностей в инклюзивном обществе	4	Презентация
	4	Подготовка к лекционным и практическим занятиям, самостоятельное изучение раздела в ЭИОС
	2	Тестирование
Раздел 2. Нормативно- правовое регулирование защиты личности в инклюзивном обществе	6	Подготовка к лекционным и практическим занятиям, самостоятельное изучение раздела в ЭИОС
	5	Тестирование
	6	Подготовка презентации с докладом
Общий объем по модулю/семестру, часов	27 часов	

Очно-заочной формы обучения

Раздел, тема	Количество часов	Вид самостоятельной работы
Курс 1 (Семестр 1)		
Раздел 1. Человек с	6	Презентация

инвалидностью как объект реализации возможностей в инклюзивном обществе	8	Подготовка к лекционным и практическим занятиям, самостоятельное изучение раздела в ЭИОС
	6	Тестирование
Раздел 2. Нормативно-правовое регулирование защиты личности в инклюзивном обществе	7	Подготовка к лекционным и практическим занятиям, самостоятельное изучение раздела в ЭИОС
	6	Тестирование
	6	Подготовка презентации с докладом
Общий объем по дисциплине (модулю), часов	39 часов	

Заочной формы обучения

Раздел, тема	Количество часов	Вид самостоятельной работы
Курс 1 (Сессии 1-2)		
Раздел 1. Человек с инвалидностью как объект реализации возможностей в инклюзивном обществе	10	Подготовка к лекционным и практическим занятиям, самостоятельное изучение раздела в ЭИОС
	10	Подготовка презентации с докладом
	12	Тестирование
Раздел 2. Нормативно-правовое регулирование защиты личности в инклюзивном обществе	9	Подготовка к лекционным и практическим занятиям, самостоятельное изучение раздела в ЭИОС
	9	Подготовка презентации с докладом
	10	Тестирование
Общий объем по дисциплине (модулю), часов	60 часов	

3.2. Задания для самостоятельной работы

Задания для самостоятельной работы к Разделу 1

Вопросы для самостоятельной работы к Разделу 1

1. Зарубежный опыт инклюзивного образования: Франция
2. Зарубежный опыт инклюзивного образования: Англия
3. Зарубежный опыт инклюзивного образования: США
4. Зарубежный опыт инклюзивного образования: Германия
5. Зарубежный опыт инклюзивного образования: Швеция
6. Современные проблемы инклюзивного образования.
7. Исторические вехи инклюзивного образования
8. Теоретические основы инклюзивного образования
9. Инклюзивное образование в России и за рубежом
10. Возможные модели инклюзивного образования детей с ОВЗ.

Примерный вариант тестовых заданий:

1. **В какой стране мира впервые начали учить детей с ОВЗ и инвалидностью?**
 - 1) Испания
 - 2) Франция
 - 3) Германия

2. Дети с каким нарушением развития стали обучаться первыми?

- 1) Глухие
- 2) Слепые

3. Образовательная интеграция для учащихся с нормативным развитием предусматривает:

- 1) расположение в классе за одной партой с ребенком с ОВЗ и инвалидностью;
- 2) свободу выбора обучения в обычном или инклюзивном классе;
- 3) обязанность помогать в обучении детям с ограниченными возможностями и инвалидностью.

4. Возраст обращения в ПМПК для проведения обследования и получения рекомендаций обучающимся с ОВЗ и инвалидностью:

- 1) от 0 до 18 лет
- 2) до окончания ими образовательных организаций, реализующих основные или адаптированные общеобразовательные программы
- 3) от 0 до 23 лет

5. Основной установкой дефектолога, реализующего инклюзивную практику, является:

- 1) каждый ребенок способен учиться при создании тех или иных специальных условий
- 2) некоторые дети не способны к обучению
- 3) дети с ОВЗ и инвалидностью должны учиться в специализированных школах

Перечень тем докладов с презентацией к Разделу 1:

1. Опишите модели получения образования детьми с ограниченными возможностями здоровья и инвалидностью в регионе Вашего проживания (опираясь на статистические данные и данные из открытых источников).
2. Раскройте предпосылки организации инклюзивного образования за рубежом; в нашей стране.
3. Раскройте сущность понятия «нормализация».
4. Перечислите и раскройте модели интеграции в нашей стране.
5. В каких нормативных документах дано определение «инклюзивное образование»?
6. Перечислите известные Вам модели инклюзивного образования. Назовите по 3 «за» и «против» для любой модели.
7. Требования к доступности образовательной организации для инклюзии.
8. Направления работы по формированию инклюзивной культуры в плане развития образовательной среды в ОО?
9. Взаимодействие образовательной организации с учреждениями: психолого-педагогическими и медико-социальными центрами, образовательными организациями при реализации инклюзивного обучения.

Литература для самостоятельного изучения к Разделу 1.

1. Вишнякова, Ю. А. Инклюзивное искусство : учебное пособие для вузов / Ю. А. Вишнякова. — Москва : Издательство Юрайт, 2022. — 138 с. — (Высшее образование). — ISBN 978-5-534-13762-0. — Текст : электронный // Образовательная

платформа Юрайт [сайт]. — URL: <https://urait.ru/bcode/496726> (дата обращения: 28.04.2023).

Педагогика дополнительного образования. Работа с детьми с особыми образовательными потребностями : учебное пособие для вузов / Л. В. Байбородова [и др.] ; под редакцией Л. В. Байбородовой. — 2-е изд., испр. и доп. — Москва : Издательство Юрайт, 2022. — 241 с. — (Высшее образование). — ISBN 978-5-534-06162-8. — Текст : электронный // Образовательная платформа Юрайт [сайт]. — URL: <https://urait.ru/bcode/491196> (дата обращения: 28.04.2023).

Задания для самостоятельной работы к Разделу 2

Вопросы для самостоятельной работы к Разделу 2

1. Разработка проблем инклюзивного обучения в различных научных дисциплинах.
2. Инклюзивное обучение детей с ОВЗ и инвалидностью в России.
3. Инклюзивное обучение детей с ОВЗ и инвалидностью за рубежом.
4. Особенности личностного развития ребенка с ОВЗ и инвалидностью в процессе реализации инклюзивного обучения.
5. Выбор моделей инклюзии в зависимости от глубины и структуры дефекта развития у детей с ОВЗ и инвалидностью.
6. Алгоритмы внедрения инклюзивного обучения детей с проблемами в развитии в широкую практику образования.

Примерный вариант тестовых заданий:

1. (выберите один из вариантов ответа)

Международный документ, в котором не упоминается понятие «инвалид»

- а) «Всемирная декларация по обучению для всех»
- б) «Конвенция ООН о правах ребенка»
- в) «Саламанская декларация и Рамки действий по образованию лиц с особыми потребностями»
- г) «Дакарские рамки действий»

2. (выберите один из вариантов ответа)

Модель обучения детей, которой соответствует данное положение: общество должно обеспечивать условия жизни, максимально приближенные к нормальным:

- а) медицинская модель
- б) модель включения
- в) модель нормализации

3. (выберите один из вариантов ответа)

Модель интегрированного обучения детей, при которой дети с уровнем психофизического и речевого развития, соответствующим или близким к возрастной норме, по 1-2 человека на равных воспитываются в массовых группах (классах), получая постоянную коррекционную помощь учителя-дефектолога специальной группы или класса (Малофеев Н.Н., Шматко Н.Д.):

- а) частичная интеграция.
- б) комбинированная интеграция.
- в) временная интеграция.

4. (выберите один из вариантов ответа)

Понятия социальной и педагогической интеграции в специальную педагогику ввела:

- а) Н.М. Назарова
- б) Л.М. Шипицина
- в) М.И. Никитина
- г) Л.С. Волкова

5. (выберите один из вариантов ответа)

Название пути развития интеграции, которому характерно разрушение дифференцированной системы обучения как традиционной формы специального образования и искусственное внедрение западных моделей интегрированного обучения (Н.Н. Малофеев):

- а) революционный путь
- б) эволюционный путь
- в) реформационный путь
- г) формационный путь

6. (выберите один из вариантов ответа)

Автор, который ввел в теорию и политику современного образования понятие инклюзии:

- а) И. Дено
- б) Д. Мерсер
- в) М. Уилл
- г) У. Бронфенбреннер

7. (выберите один из вариантов ответа)

Автор экосистемной концепции (модели) интеграции детей с особыми потребностями в общество:

- а) У. Хэберлин
- б) Г. Фойзер
- в) Г. Райзер
- г) А. Зандер

8. (установите правильный порядок ответов)

Хронологическая последовательность этапов (моделей) обучения детей с особенностями развития:

- а) модель включения
- б) модель нормализации
- в) медицинская модель

Перечень тем докладов с презентацией к Разделу 2:

1. Проект внедрения инклюзивного обучения детей с ОВЗ и инвалидностью в общеобразовательную организацию.
2. Суть и основные положения концепции инклюзивного обучения лиц со специальными образовательными потребностями.
3. Понятие инклюзивного обучения и воспитания детей с ОВЗ и инвалидностью.
4. Анализ нормативно-правовой базы инклюзивного обучения в Международных документах.
5. Анализ нормативно-правовой базы инклюзивного обучения в Российской Федерации.

6. Инклюзивное и совместное обучение: обоснование их принципиальных различий.
7. Внешние условия эффективной инклюзии ребенка с проблемами в развитии.
8. Внутренние условия эффективной инклюзии детей с ОВЗ и инвалидностью.
9. Модели инклюзивного обучения: анализ и характеристики.
10. Инклюзивное обучение детей с ОВЗ и инвалидностью как новая образовательная практика.

Литература для самостоятельного изучения к Разделу 2.

1. Аксенова, Л. И. Абилитационная педагогика : учебное пособие для вузов / Л. И. Аксенова. — Москва : Издательство Юрайт, 2022. — 377 с. — (Высшее образование). — ISBN 978-5-534-05409-5. — Текст : электронный // Образовательная платформа Юрайт [сайт]. — URL: <https://urait.ru/bcode/493354> (дата обращения: 10.05.2022).
2. Фурьева, Т. В. Социализация и социальная адаптация лиц с инвалидностью : учебное пособие для вузов / Т. В. Фурьева. — 2-е изд., перераб. и доп. — Москва : Издательство Юрайт, 2022. — 189 с. — (Высшее образование). — ISBN 978-5-534-08278-4. — Текст : электронный // Образовательная платформа Юрайт [сайт]. — URL: <https://urait.ru/bcode/493336> (дата обращения: 10.05.2022).
3. Фурьева, Т. В. Социальная инклюзия : учебное пособие для вузов / Т. В. Фурьева. — 2-е изд., перераб. и доп. — Москва : Издательство Юрайт, 2022. — 189 с. — (Высшее образование). — ISBN 978-5-534-07465-9. — Текст : электронный // Образовательная платформа Юрайт [сайт]. — URL: <https://urait.ru/bcode/494383> (дата обращения: 10.05.2022).

3.3. Методические указания к самостоятельной работе по дисциплине (модулю)

Освоение слушателями программы предполагает изучение материалов дисциплин (модулей) в ходе самостоятельной работы.

Для успешного освоения дисциплины (модуля) и достижения поставленных целей необходимо внимательно ознакомиться с рабочей программой дисциплины (модуля), доступной в электронной информационно-образовательной среде РГСУ.

Следует обратить внимание на списки основной и дополнительной литературы, на предлагаемые преподавателем ресурсы информационно-телекоммуникационной сети Интернет. Эта информация необходима для самостоятельной работы обучающегося.

Для более углубленного изучения темы задания для самостоятельной работы рекомендуется выполнять параллельно с изучением данной темы. При выполнении заданий по возможности используйте наглядное представление материала.

Самостоятельная работа включает разнообразный комплекс видов и форм работы обучающихся.

Написание реферата (доклада).

Требования к структуре реферата (доклада):

Работа должна содержать систематизацию и краткое изложение материала из не менее 5-и литературных источников (монографий, научных статей и докладов) по выбранной теме.

Основные требования к оформлению:

Структура доклада (реферата): 1) титульный лист; 2) содержание (в нем последовательно указываются названия пунктов доклада (реферата), указываются страницы, с которых

начинается каждый пункт); 3) введение (формулируется суть исследуемой проблемы, обосновывается выбор темы, определяются ее значимость и актуальность, указываются цель и задачи доклада (реферата), дается характеристика используемой литературы); 4) основная часть (каждый раздел ее доказательно раскрывает исследуемый вопрос); 5) выводы и заключение (подводятся итоги или делается обобщенный вывод по теме доклада (реферата)); 6) литература.

Доклад (реферат) оформляется на одной стороне листа белой бумаги формата А4 (210x297 мм). Интервал межстрочный -полуторный. Цвет шрифта - черный. Гарнитура шрифта основного текста - «Times New Roman» или аналогичная. Кегль (размер) от 12 до 14 пунктов. Размеры полей страницы (не менее): правое 10 мм, верхнее – 15 мм, нижнее – 20 мм, левое - 25 мм. Формат абзаца: полное выравнивание («по ширине»). Отступ красной строки одинаковый по всему тексту – 15 мм. Страницы должны быть пронумерованы с учётом титульного листа (на титульном листе номер страницы не ставится). В работах используются цитаты, статистические материалы. Эти данные оформляются в виде сносок (ссылок и примечаний). Внутритекстовые, подстрочные и за текстовые библиографические ссылки должны оформляться в соответствии с ГОСТ Р 7.0.5-2008 «Библиографическая ссылка». Общие требования и правила составления».

Реферат (доклад) сдается в бумажном и электронном виде (10 - 20 печатных страниц).

При проверке реферата (доклада) на антиплагиат - www.antiplagiat.ru - (более 50% заимствований) работа не принимается.

Выполнение тестовых заданий.

Тестовые задания содержат вопросы и 3-4 варианта ответа по базовым положениям изучаемой темы, составлены с расчетом на знания, полученные слушателями в процессе изучения темы.

Тестовые задания выполняются в письменной или электронной форме и сдаются преподавателю, ведущему дисциплину (модуль).

Написание эссе.

Эссе - вид самостоятельной исследовательской работы обучающихся, с целью углубления и закрепления теоретических знаний и освоения практических навыков. Цель эссе состоит в развитии самостоятельного творческого мышления и письменного изложения собственных мыслей. При написании эссе слушатель должен представить развернутый письменный ответ на теоретический или практический актуальный вопрос, объявленный преподавателем в аудитории непосредственно перед ее написанием. В процессе написания эссе разрешается пользоваться нормативно-правовыми актами, конспектом лекций (в печатном виде). Использование интернет-ресурсов не допускается. Темы эссе преподаватель предлагает из числа тех, которые слушатели уже рассматривали на лекциях или семинарских занятиях, исходя из содержания заданий в составе оценочных средств. По решению преподавателя, в качестве темы эссе может быть выбрана одна или несколько тем, которые могут быть распределены между слушателями по желанию.

Эссе проводится письменно, по объему не более 3-х печатных листов.

Требования к оформлению эссе:

Эссе выполняется на компьютере (гарнитура Times New Roman, шрифт 14) через 1,5 интервала с полями: верхнее, нижнее – 2; правое – 3; левое – 1,5. Отступ первой строки абзаца –

1,25. Сноски – постраничные. Таблицы и рисунки встраиваются в текст работы. При этом обязательный заголовок таблицы надо размещать над табличным полем, а рисунки сопровождать подрисовочными подписями. При включении в эссе нескольких таблиц и/или рисунков их нумерация обязательна. Обязательна и нумерация страниц. Их целесообразно проставлять внизу страницы – по середине или в правом углу. Номер страницы не ставится на титульном листе, но в общее число страниц он включается. Объем эссе, без учета приложений, не должен превышать 5 страниц. Значительное превышение установленного объема является недостатком работы и указывает на то, что слушатель не сумел отобрать и переработать необходимый материал.

Работа должна содержать собственные умозаключения, по сути, поставленной проблемы, включать самостоятельно проведенный анализ, по сути, этой проблемы, выводы, обобщающие авторскую позицию по поставленной проблеме.

РАЗДЕЛ 4. ОЦЕНОЧНЫЕ МАТЕРИАЛЫ ПО ДИСЦИПЛИНЕ (МОДУЛЮ)

4.1. Форма промежуточной аттестации обучающегося по дисциплине (модулю)

Контрольным мероприятием промежуточной аттестации обучающихся по дисциплине (модулю) является **зачет**, который проводится в **устной** форме.

4.2. Оценочные материалы, определяющие процедуры оценивания знаний, умений, навыков и (или) опыта деятельности, характеризующих этапы формирования компетенций

4.2.1. Организационные основы применения балльно-рейтинговой системы оценки успеваемости обучающихся по дисциплине (модулю)

Оценка качества освоения обучающимися дисциплины (модуля) реализуется в формате балльно-рейтинговой системы оценки успеваемости обучающихся (БРСО).

БРСО в ходе текущего контроля успеваемости и промежуточной аттестации осуществляется по 100-балльной шкале.

Академический рейтинг обучающегося по дисциплине (модулю) складывается из результатов:

–текущего контроля успеваемости (максимальный текущий рейтинг обучающегося 80 рейтинговых баллов;

–промежуточной аттестации (максимальный рубежный рейтинг обучающегося 20 рейтинговых баллов.

Условия оценки освоения обучающимся дисциплины (модуля) в формате БРСО доводятся преподавателем до сведения обучающихся на первом учебном занятии, а также размещены в свободном доступе в электронной информационно-образовательной среде Университета.

4.2.2. Проведение текущего контроля успеваемости обучающихся по дисциплине (модулю) в соответствии с балльно-рейтинговой системой оценки успеваемости обучающегося

В течение учебного семестра до промежуточной аттестации на основании утвержденной рабочей программы дисциплины (модуля) формируется текущий рейтинг обучающегося.

Текущий рейтинг обучающегося складывается как сумма рейтинговых баллов, полученных им в течение учебного семестра по всем видам учебных занятий по дисциплине (модулю).

В процессе текущего контроля оцениваются следующие действия обучающегося, направленные на освоение компетенций в рамках изучения учебной дисциплины:

– академическая активность (посещаемость учебных занятий, самостоятельное изучение содержания учебной дисциплины в электронной информационно-образовательной среде, соблюдение сроков сдачи практических заданий и текущих контрольных мероприятий и др.);

– выполнение и сдача текущих и итогового практических заданий (эссе, рефераты, творческие задания, кейс-задания, лабораторные работы, расчетные задания и др., активное участие в групповых интерактивных занятиях (дискуссии, WiKi-проекты и др.), защита проектов и др.);

– прохождение рубежей текущего контроля, включая соблюдение графика их прохождения в электронной информационно-образовательной среде.

Для планирования расчета текущего рейтинга обучающегося используются следующие пропорции:

Вид учебного действия	Максимальная рейтинговая оценка, баллов
академическая активность	10
практические задания	40
<i>из них: текущие практические задания</i>	20
<i>итоговое практическое задание</i>	20
рубежи текущего контроля	30
ИТОГО:	80

В течение учебного семестра по дисциплине (модулю) обучающимся должен быть накоплен текущий рейтинг не менее 52 рейтинговых баллов (65% от максимального значения текущего рейтинга).

Необходимыми условиями допуска обучающегося к промежуточной аттестации по дисциплине являются положительное прохождение обучающимся не менее 65% рубежей текущего контроля с накоплением не менее 65% максимального рейтингового балла за каждый рубеж текущего контроля и положительное выполнение итогового практического задания с накоплением не менее 65% максимального рейтингового балла, установленного за итоговое практическое задание.

Невыполнение вышеуказанных условий является текущей академической задолженностью, которая должна быть ликвидирована обучающимся до контрольного мероприятия промежуточной аттестации.

Сведения о наличии у обучающихся текущей академической задолженности, сроках и порядке добора рейтинговых баллов для её ликвидации доводятся до обучающихся педагогическим работником.

В случае неликвидации текущей академической задолженности, педагогический работник обязан во время контрольного мероприятия промежуточной аттестации поставить

обучающемуся 0 рейтинговых баллов. В этом случае ликвидация текущей академической задолженности возможна в периоды проведения повторной промежуточной аттестации.

4.2.3. Проведение промежуточной аттестации обучающихся по дисциплине (модулю) в соответствии с балльно-рейтинговой системой оценки успеваемости обучающегося

Промежуточная аттестация по дисциплине (модулю) проводится в соответствии с Положением о промежуточной аттестации обучающихся по основным профессиональным образовательным программам в Российском государственном социальном университете и Положением о балльно-рейтинговой системе оценки успеваемости обучающихся по основным профессиональным образовательным программам в Российском государственном социальном университете в действующей редакции.

На промежуточную аттестацию отводится 20 рейтинговых баллов.

Ответы обучающегося на контрольном мероприятии промежуточной аттестации оцениваются педагогическим работником по 20 - балльной шкале, а итоговая оценка по дисциплине (модулю) выставляется по пятибалльной системе для дифференцированного зачета.

Критерии выставления оценки определяются Положением о балльно-рейтинговой системе оценки успеваемости обучающихся по основным профессиональным образовательным программам высшего образования - программам бакалавриата, программам специалитета в Российском государственном социальном университете.

В процессе определения рубежного рейтинга обучающегося используется следующая шкала:

Рубежный рейтинг	Критерии оценки освоения обучающимся учебной дисциплины в ходе контрольных мероприятий промежуточной аттестации
19-20 рейтинговых баллов	обучающийся глубоко и прочно усвоил программный материал, исчерпывающе, последовательно, грамотно и логически стройно его излагает, тесно увязывает с задачами и будущей деятельностью, не затрудняется с ответом при видоизменении задания, свободно справляется с задачами и практическими заданиями, правильно обосновывает принятые решения, умеет самостоятельно обобщать и излагать материал, не допуская ошибок
16-18 рейтинговых баллов	обучающийся твердо знает программный материал, грамотно и по существу излагает его, не допуская существенных неточностей в ответе на вопрос, может правильно применять теоретические положения и владеет необходимыми умениями и навыками при выполнении практических заданий
13-15 рейтинговых баллов	обучающийся освоил основной материал, но не знает отдельных деталей, допускает неточности, недостаточно правильные формулировки, нарушает последовательность в изложении программного материала и испытывает затруднения в выполнении практических заданий
1-12 рейтинговых баллов	обучающийся не знает значительной части программного материала, допускает существенные ошибки, с большими затруднениями выполняет практические задания
0 рейтинговых баллов	не аттестован

4.3. Перечень заданий для проведения текущей и промежуточной оценки знаний, умений, навыков и (или) опыта деятельности, характеризующих этапы формирования компетенций

4.3.1. Оценочные материалы для проведения текущей аттестации и рубежного контроля, обучающихся по дисциплине (модулю)

Перечень вопросов рубежного контроля и текущей аттестации

№ п/п	Контролируемые разделы, дисциплины	Код контролируемой компетенций	Форма рубежного контроля	Вопросы/задания рубежного контроля
1	Раздел -1 «Человек с инвалидностью как объект реализации возможностей в инклюзивном обществе»»	УК-3	Презентация	<p align="center">Форма практического задания: презентация с докладом</p> <ol style="list-style-type: none"> 1. Социальные проблемы людей с инвалидностью, препятствующие интеграции людей с инвалидностью в общество 2. Психологические проблемы, препятствующие интеграции людей с инвалидностью в общество 3. Расскажите о пространственных барьерах для людей с нарушениями опорно- двигательного аппарата. 4. Характеристика «жилой среды» 5. Особенности градостроительной среды 6. Безопасность при проектировании поселений в сельской местности. 7. Безопасность при проектировании малых городов. 8. Особенности проектирования городов при больших индустриальных комбинатах. 9. Принцип удобства в градостроительной и архитектурной политике. 10. Гибкость в градостроительной и архитектурной политике. 11. Простота использования в градостроительной и архитектурной политике 12. Понятность информации в градостроительной и архитектурной политике. 13. Допустимость ошибок в градостроительной и архитектурной политике. 14. Минимальные физические усилия в градостроительной и архитектурной политике. 15. Соответствие размеров и габаритов пространства в градостроительной и архитектурной политике. 16. Особенности проявления инвалидности и этика построения коммуникации с

			<p>людьми, имеющими инвалидность:</p> <ul style="list-style-type: none"> • По зрению • По слуху • Речь • НОДА • Умственная отсталость • РАС
		Тестирование	<p>6. В какой стране мира впервые начали учить детей с ОВЗ и инвалидностью?</p> <p>4) Испания 5) Франция 6) Германия</p> <p>7. Дети с каким нарушением развития стали обучаться первыми?</p> <p>3) Глухие 4) Слепые</p> <p>8. Образовательная интеграция для учащихся с нормативным развитием предусматривает:</p> <p>4) расположение в классе за одной партой с ребенком с ОВЗ и инвалидностью; 5) свободу выбора обучения в обычном или инклюзивном классе; 6) обязанность помогать в обучении детям с ограниченными возможностями и инвалидностью.</p> <p>9. Государство гарантирует бесплатно для лиц с инвалидностью:</p> <p>1) услуги сурдопереводчика 2) питание 3) учебники</p> <p>10. Рекомендации ПМПК необходимы для:</p> <p>1) разработки индивидуального учебного плана 2) разработки адаптированной образовательной программы 3) разработки ФГОС</p> <p>11. Организационные модели ПМПК:</p>

			<p>1) отсутствуют</p> <p>2) вариативны</p> <p>3) стандартны</p> <p>12. Возраст обращения в ПМПК для проведения обследования и получения рекомендаций обучающимся с ОВЗ и инвалидностью:</p> <p>4) от 0 до 18 лет</p> <p>5) до окончания ими образовательных организаций, реализующих основные или адаптированные общеобразовательные программы</p> <p>6) от 0 до 23 лет</p> <p>13. Основной установкой дефектолога, реализующего инклюзивную практику, является:</p> <p>4) каждый ребенок способен учиться при создании тех или иных специальных условий</p> <p>5) некоторые дети не способны к обучению</p> <p>6) дети с ОВЗ и инвалидностью должны учиться в специализированных школах</p> <p>14. Какие образовательные программы необходимы для реализации инклюзивного образовательного процесса: 1) коррекционная образовательная программа как составная часть общеобразовательной программы, 2) адаптированная основная общеобразовательная программа, 3) адаптированная образовательная программа, 4) дополнительная образовательная программа, 5) дополнительная профессиональная программа?</p> <p>1) Необходимы все программы</p> <p>2) Необходимы программы 4, 5</p> <p>3) Необходимы программы 1, 2, 3</p> <p>15. Какое специальное оборудование для детей с нарушением слуха может быть в образовательном учреждении, реализующим инклюзивную практику из перечисленных:</p> <p>1) таблички с названиями помещений по Брайлю;</p> <p>2) табло «Бегущая строка», Световая индикация начала и конца урока, FM - системы для индивидуальной и групповой работы;</p> <p>3) специальный стул на колесах и с высокой спинкой.</p>
--	--	--	---

2.	Раздел -2 «Нормативно-правовое регулирование формирования инклюзивного общества»	УК-3	Презентация	<p>Форма практического задания: 1) презентация, 2) доклад с презентацией</p> <p>Примерный перечень тем докладов с разработкой презентации к разделу 2:</p> <ol style="list-style-type: none"> 1. Опишите модели получения образования детьми с ограниченными возможностями здоровья и инвалидностью в регионе Вашего проживания (опираясь на статистические данные и данные из открытых источников). 2. Опыт работы общеобразовательных учреждений Москвы по внедрению инклюзивного образования детей с отклонениями в развитии. 3. Опыт работы общеобразовательных учреждений Ленинградской области по внедрению инклюзивного образования детей с отклонениями в развитии. 4. Опыт работы общеобразовательных учреждений Владимирской области по внедрению инклюзивного образования детей с отклонениями в развитии. 5. О перспективах инклюзивного образования детей с ограниченными возможностями здоровья в Белгородском регионе. 6. Школа инклюзивного образования «Ковчег». 7. Опыт работы общеобразовательных организаций Самарской области по внедрению инклюзивного образования детей с отклонениями в развитии. 8. Формирование толерантного отношения к детям с ограниченными возможностями здоровья в условиях инклюзивного образования.
			Тестирование	<p>9. (выберите один из вариантов ответа) Международный документ, в котором не упоминается понятие «инвалид»</p> <ol style="list-style-type: none"> а) «Всемирная декларация по обучению для всех» б) «Конвенция ООН о правах ребенка» в) «Саламанская декларация и Рамки действий по образованию лиц с особыми потребностями» г) «Дакарские рамки действий» <p>10. (выберите один из вариантов ответа) Модель обучения детей, которой соответствует данное положение: общество должно обеспечивать условия жизни, максимально приближенные к нормальным:</p> <ol style="list-style-type: none"> а) медицинская модель

			<p>б) модель включения</p> <p>в) модель нормализации</p> <p>11. (выберите один из вариантов ответа) Модель интегрированного обучения детей, при которой дети с уровнем психофизического и речевого развития, соответствующим или близким к возрастной норме, по 1-2 человека на равных воспитываются в массовых группах (классах), получая постоянную коррекционную помощь учителя-дефектолога специальной группы или класса (Малофеев Н.Н., Шматко Н.Д.):</p> <p>а) частичная интеграция.</p> <p>б) комбинированная интеграция.</p> <p>в) временная интеграция.</p> <p>12. (выберите один из вариантов ответа) Понятия социальной и педагогической интеграции в специальную педагогику ввела:</p> <p>а) Н.М. Назарова</p> <p>б) Л.М. Шипицина</p> <p>в) М.И. Никитина</p> <p>г) Л.С. Волкова</p> <p>13. (выберите один из вариантов ответа) Название пути развития интеграции, которому характерно разрушение дифференцированной системы обучения как традиционной формы специального образования и искусственное внедрение западных моделей интегрированного обучения (Н.Н. Малофеев):</p> <p>а) революционный путь</p> <p>б) эволюционный путь</p> <p>в) реформационный путь</p> <p>г) формационный путь</p> <p>14. (выберите один из вариантов ответа)</p>
--	--	--	--

			<p>Автор кооперативно-деятельностной концепции (модели) интеграции детей с особыми потребностями в общество:</p> <p>а) У. Хэберлин б) Г. Фойзер в) Г. Райзер г) А Зандер</p> <p>15. (выберите один из вариантов ответа) Характеристика модели экстернальной педагогической интеграции (Н.Н. Малофеев, Н.М. Назарова и др.)</p> <p>а) взаимодействие специального и массового образования. б) интеграция внутри системы специального образования. в) адаптация ребенка с отклонениями в развитии в общую систему социальных отношений и взаимодействий прежде всего в рамках той образовательной среды, в которую он интегрируется.</p> <p>16. (выберите один из вариантов ответа) Название концепции (модели) интеграции детей с особыми потребностями в общество, которую характеризует следующий тезис – в процессе интеграции происходит естественное по желанию детей сочетание и смена фаз кооперации с фазами индивидуализации в деятельности:</p> <p>а) экосистеманая б) кооперативно-деятельностная в) реально-процессуальная г) медико-философская</p> <p>17. (выберите один из вариантов ответа) Автор, который ввел в теорию и политику современного образования понятие инклюзии:</p> <p>а) И. Дено б) Д. Мерсер</p>
--	--	--	---

			<p>в) М. Уилл г) У. Бронфенбреннер</p> <p>18. (выберите один из вариантов ответа) Автор экосистемной концепции (модели) интеграции детей с особыми потребностями в общество:</p> <p>а) У. Хэберлин б) Г. Фойзер в) Г. Райзер г) А Зандер</p> <p>19. (установите правильный порядок ответов) Хронологическая последовательность этапов (моделей) обучения детей с особенностями развития:</p> <p>а) модель включения б) модель нормализации в) медицинская модель</p> <p>20. (установите соответствие между элементами двух множеств) Международная правовая основа инклюзивного образования:</p> <p>а) Дакарские рамки действий 1 2006 г. б) Конвенция ООН о правах ребенка 2 1989 г. в) Саламанская декларация и Рамки действий по образованию лиц с особыми потребностями 3 2000 г. г) Конвенция ООН о защите прав инвалидов 4 1994 г.</p> <p>21. (выберите два и более вариантов ответа) Показатели когнитивного компонента сформированности инклюзивной компетентности педагога (по Юсуповой В.Б.):</p> <p>а) совокупность мотивов разных групп, направленных на осуществление</p>
--	--	--	--

			<p>педагогической деятельности в условиях инклюзивного обучения.</p> <p>б) адекватно оценивать результаты своей познавательной и квазипрофессиональной деятельности, замечать свои ошибки и стремиться их исправить.</p> <p>в) знание и понимание специфики работы, технологий и методик педагогической деятельности в условиях инклюзивного обучения.</p> <p>г) знание и понимание проблем детей с ограниченными возможностями здоровья, обучающихся вместе с нормально развивающимися сверстниками.</p> <p>22. (введите ответ в поле) – это подход в образовательной политике США и Европы, когда ученики с инвалидностью общаются со сверстниками на праздниках, в различных досуговых программах, а если они даже и включены в классы массовой школы, то прежде всего для того, чтобы повысить свои возможности социальных контактов, но не для достижения образовательных целей.</p> <p>23. (выберите два и более вариантов ответа) К внешним условиям, которые обеспечивают эффективную интеграцию детей с особыми образовательными потребностями, относятся (Малофеев Н.Н., Шматко Н.Д.):</p> <p>а) раннее выявление нарушений (на первом году жизни) и проведение коррекционной работы с первых месяцев жизни, так как в этом случае можно достичь принципиально иных результатов в развитии ребенка, которые позволят ему обучаться в массовом учреждении.</p> <p>б) уровень психофизического и речевого развития, соответствующий возрастной норме или близкий к ней.</p> <p>в) возможность овладения общим образовательным стандартом в предусмотренные для нормально развивающихся детей сроки.</p> <p>г) наличие возможности оказывать интегрированному ребенку эффективную квалифицированную коррекционную помощь</p>
--	--	--	--

4.3.2. Оценочные материалы для проведения промежуточной аттестации обучающихся по дисциплине (модулю)

Вопросы/задания для проведения промежуточной аттестации обучающихся по дисциплине (модулю)

Коды, контролируемой компетенций	Вопросы /задания
УК-3	<ol style="list-style-type: none">1. Характеристика современного этапа развития инклюзивного образования в России.2. Показатели, подлежащие учету при решении вопроса об интеграции ребенка в среду нормально развивающихся детей.3. Организация социального включения лиц с нарушениями развития в коллектив.4. Психолого-педагогические особенности развития лиц с ОВЗ и инвалидностью различных категорий.5. Принципы и положения социализации детей с ОВЗ и инвалидностью.6. Методология социализации лиц с ОВЗ и инвалидностью. <p>Задание: разработать презентацию на тему:</p> <ol style="list-style-type: none">1. Алгоритмы внедрения инклюзивного обучения детей с проблемами в развитии в широкую практику образования».2. Внедрение инклюзии детей с ОВЗ и инвалидностью в ОО: перспективы и проблемы. <p>Задание: написать реферат на тему: «Формирование толерантного отношения к детям с ограниченными возможностями здоровья в условиях инклюзивного образования»</p> <p>Задание: разработать профессиограмму педагога, осуществляющего инклюзивное образование лиц с ОВЗ и инвалидностью.</p>

РАЗДЕЛ 5. УСЛОВИЯ РЕАЛИЗАЦИИ ДИСЦИПЛИНЫ (МОДУЛЯ)

5.1. Перечень основной и дополнительной учебной литературы для освоения дисциплины (модуля)

5.1.1. Основная литература

1. Аксенова, Л. И. Абилитационная педагогика: учебное пособие для вузов / Л. И. Аксенова. — Москва : Издательство Юрайт, 2023. — 377 с. — (Высшее образование). — ISBN 978-5-534-05409-5. — Текст : электронный // Образовательная платформа Юрайт [сайт]. — URL: <https://www.urait.ru/bcode/515541> (дата обращения: 10.03.2023).

2. Артпедагогика и арттерапия в специальном и инклюзивном образовании : учебник для вузов / Е. А. Медведева [и др.] ; под редакцией Е. А. Медведевой. — 2-е изд., испр. и доп. — Москва : Издательство Юрайт, 2023. — 274 с. — (Высшее образование). — ISBN 978-5-534-06713-2. — Текст: электронный // Образовательная платформа Юрайт [сайт]. — URL: <https://urait.ru/bcode/515317>

5.1.2. Дополнительная литература

1. Типовая модель работы инклюзивной площадки движения «Абилимпикс» в рамках инклюзивных смен на базе детских центров : учебное пособие / составители Д. А. Баутин [и др.]. — Москва : ИРПО, 2022. — 80 с. — ISBN 978-5-6048311-3-7. — Текст : электронный // Лань : электронно-библиотечная система. — URL: <https://e.lanbook.com/book/249824> (дата обращения: 13.03.2023). — Режим доступа: для авториз. пользователей.

5.2 Перечень ресурсов информационно-коммуникационной сети «Интернет», необходимых для освоения дисциплины (модуля)

№ №	Название электронного ресурса	Описание электронного ресурса	Используемый для работы адрес
1.	ЭБС «Университетская библиотека онлайн»	Электронная библиотека, обеспечивающая доступ высших и средних учебных заведений, публичных библиотек и корпоративных пользователей к наиболее востребованным материалам по всем отраслям знаний от ведущих российских издательств	http://biblioclub.ru/
2.	Научная электронная библиотека eLIBRARY.ru	Крупнейший российский информационно-аналитический портал в области науки, технологии, медицины и образования, содержащий рефераты и полные тексты более 34 млн научных публикаций и патентов	http://elibrary.ru/
3.	Образовательная платформа Юрайт	Электронно-библиотечная система для ВУЗов, ССУЗов, обеспечивающая доступ к учебникам, учебной и методической литературе по различным дисциплинам.	https://urait.ru/
4.	База данных "EastView"	Полнотекстовая база данных периодических изданий	https://dlib.eastview.com
5.	Электронная библиотека "Grebennikon"	Библиотека предоставляет доступ более чем к 30 журналам, выпускаемых Издательским домом "Гребенников".	https://grebennikon.ru/

5.3 Методические указания для обучающихся по освоению дисциплины (модуля)

Освоение обучающимся дисциплины (модуля) предполагает изучение материалов дисциплины (модуля) на аудиторных занятиях и в ходе самостоятельной работы. Аудиторные занятия проходят в форме лекций, семинаров, практических занятий.

При подготовке к аудиторным занятиям необходимо помнить особенности каждой формы его проведения.

Подготовка к учебному занятию лекционного типа заключается в следующем.

С целью обеспечения успешного обучения обучающийся должен готовиться к лекции, поскольку она является важнейшей формой организации учебного процесса, поскольку:

- знакомит с новым учебным материалом;
- разъясняет учебные элементы, трудные для понимания;
- систематизирует учебный материал;
- ориентирует в учебном процессе.

С этой целью:

- внимательно прочитайте материал предыдущей лекции;
- ознакомьтесь с учебным материалом по учебнику и учебным пособиям с темой прочитанной лекции;
- внесите дополнения к полученным ранее знаниям по теме лекции на полях лекционной тетради;
- запишите возможные вопросы, которые вы зададите лектору на лекции по материалу изученной лекции;
- постарайтесь уяснить место изучаемой темы в своей подготовке;
- узнайте тему предстоящей лекции (по тематическому плану, по информации лектора) и запишите информацию, которой вы владеете по данному вопросу.

Подготовка к занятию семинарского типа

При подготовке и работе во время проведения занятий семинарского типа следует обратить внимание на следующие моменты: на процесс предварительной подготовки, на работу во время занятия, обработку полученных результатов, исправление полученных замечаний.

Предварительная подготовка к учебному занятию семинарского типа заключается в изучении теоретического материала в отведенное для самостоятельной работы время, ознакомление с инструктивными материалами с целью осознания задач практического занятия, техники безопасности.

Работа во время проведения учебного занятия семинарского типа включает:

- консультирование студентов преподавателями и вспомогательным персоналом с целью предоставления исчерпывающей информации, необходимой для самостоятельного выполнения предложенных преподавателем задач, ознакомление с правилами техники безопасности при работе;
- самостоятельное выполнение заданий согласно обозначенной учебной программой тематики.

Обработка, обобщение полученных результатов работы проводится обучающимися самостоятельно или под руководством преподавателя (в зависимости от степени сложности поставленных задач). В результате оформляется индивидуальный отчет. Подготовленная к сдаче на контроль и оценку работа сдается преподавателю. Форма отчетности может быть письменная,

устная или две одновременно. Главным результатом в данном случае служит получение положительной оценки по каждому практическому занятию. Это является необходимым условием при проведении рубежного контроля и допуска к зачету. При получении неудовлетворительных результатов обучающийся имеет право в дополнительное время передать преподавателю работу до проведения промежуточной аттестации.

5.4 Информационно-технологическое обеспечение образовательного процесса по дисциплины (модуля)

5.4.1. Средства информационных технологий

1. Персональные компьютеры;
2. Средства доступа в Интернет;
3. Проектор.

5.4.2. Лицензионное и свободно распространяемое программное обеспечение, в том числе отечественного производства:

1. Операционная система: Astra Linux SE
2. Пакет офисных программ: LibreOffice
3. Справочная система Консультант+
4. Okular или Acrobat Reader DC
5. Ark или 7-zip
6. User Gate
7. TrueConf (client)

5.4.3. Информационные справочные системы и профессиональные базы данных

№ №	Название электронного ресурса	Описание электронного ресурса	Используемый для работы адрес
1.	ЭБС «Университетская библиотека онлайн»	Электронная библиотека, обеспечивающая доступ высших и средних учебных заведений, публичных библиотек и корпоративных пользователей к наиболее востребованным материалам по всем отраслям знаний от ведущих российских издательств	http://biblioclub.ru/
2.	Научная электронная библиотека eLIBRARY.ru	Крупнейший российский информационно-аналитический портал в области науки, технологии, медицины и образования, содержащий рефераты и полные тексты более 34 млн научных публикаций и патентов	http://elibrary.ru/
3.	Образовательная платформа Юрайт	Электронно-библиотечная система для ВУЗов, ССУЗов, обеспечивающая доступ к учебникам, учебной и методической литературе по различным дисциплинам.	https://urait.ru/
4.	База данных "EastView"	Полнотекстовая база данных периодических изданий	https://dlib.eastview.com
5.	Электронная библиотека "Grebennikon"	Библиотека предоставляет доступ более чем к 30 журналам, выпускаемых Издательским домом "Гребенников".	https://grebennikon.ru/

5.5. Материально-техническое обеспечение образовательного процесса по дисциплине (модулю)

Для изучения дисциплины (модуля) используются:

Учебная аудитория для занятий лекционного типа оснащена специализированной мебелью (стол для преподавателя, парты, стулья, доска для написания мелом); техническими средствами обучения (видеопроjectionное оборудование, средства звуковоспроизведения, экран и имеющие выход в сеть Интернет), а также (при наличии).

Учебная аудитория для занятий семинарского типа: оснащена специализированной мебелью (стол для преподавателя, парты, стулья, доска для написания мелом); техническими средствами обучения (видеопроjectionное оборудование, средства звуковоспроизведения, экран и имеющие выход в сеть Интернет), а также (при наличии).

Помещения для самостоятельной работы обучающихся: оснащены специализированной мебелью (парты, стулья) техническими средствами обучения (персональные компьютеры с доступом в сеть Интернет и обеспечением доступа в электронно-информационную среду университета, программным обеспечением).

5.6. Образовательные технологии

При реализации дисциплины (модуля) применяются различные образовательные технологии, в том числе технологии электронного обучения.

Освоение дисциплины (модуля) предусматривает использование в учебном процессе активных и интерактивных форм проведения учебных занятий в форме разбора конкретных ситуаций в сочетании с внеаудиторной работой с целью формирования и развития **профессиональных** навыков обучающихся.

При освоении дисциплины (модуля) предусмотрено применением электронного обучения и дистанционных образовательных технологий.

Учебные часы дисциплины (модуля) предусматривают классическую контактную работу преподавателя с обучающимся в аудитории и контактную работу посредством электронной информационно-образовательной среды в синхронном и асинхронном режиме (вне аудитории) посредством применения возможностей компьютерных технологий (электронная почта, электронный учебник, тестирование, вебинар, видеофильм, презентация, форум и др.).

В рамках дисциплины (модуля) предусмотрены встречи с руководителями и работниками организаций, деятельность которых связана с *направленностью* реализуемой основной профессиональной образовательной программы.

ЛИСТ РЕГИСТРАЦИИ ИЗМЕНЕНИЙ

№ п/ п	Содержание изменения	Реквизиты документа об утверждении изменения	Дата введения изменения
1.			
2.			
3.			



Министерство науки и высшего образования Российской Федерации
Федеральное государственное бюджетное образовательное учреждение
высшего образования
«Российский государственный социальный университет»

УТВЕРЖДАЮ

Заведующий кафедрой основ военной
подготовки (предметная кафедра)

В.В. Леонов

03 мая 2023 г.

РАБОЧАЯ ПРОГРАММА ДИСЦИПЛИНЫ (МОДУЛЯ)

ОСНОВЫ ВОЕННОЙ ПОДГОТОВКИ

Направление подготовки

*«49.03.02 Физическая культура для лиц с отклонениями в состоянии здоровья
(адаптивная физическая культура)»*

Направленность

«Физическая реабилитация и рекреация»

ОБРАЗОВАТЕЛЬНАЯ ПРОГРАММА ВЫСШЕГО ОБРАЗОВАНИЯ ПРОГРАММА БАКАЛАВРИАТА

Форма обучения

Очная, заочная

Москва 2023

СОДЕРЖАНИЕ

1.1. Цель и задачи дисциплины (модуля).....	4
1.2. Планируемые результаты обучения по дисциплине (модулю) в рамках планируемых результатов освоения основной профессиональной образовательной программы высшего образования – программы бакалавриата/специалитета, соотнесенные с установленными индикаторами достижения компетенций....	4
РАЗДЕЛ 2. СТРУКТУРА И СОДЕРЖАНИЕ ДИСЦИПЛИНЫ (МОДУЛЯ).....	7
2.1. Объем дисциплины (модуля), включая контактную работу обучающегося с педагогическими работниками и самостоятельную работу обучающегося.....	7
2.2. Учебно-тематический план дисциплины (модуля).....	8
2.3. Содержание дисциплины (модуля).....	17
РАЗДЕЛ 3. УЧЕБНО-МЕТОДИЧЕСКОЕ ОБЕСПЕЧЕНИЕ САМОСТОЯТЕЛЬНОЙ РАБОТЫ ОБУЧАЮЩИХСЯ ПО ДИСЦИПЛИНЕ (МОДУЛЮ).....	28
3.1. Виды самостоятельной работы обучающихся по дисциплине (модулю).....	28
3.2. Задания для самостоятельной работы.....	30
3.3. Методические указания к самостоятельной работе по дисциплине (модулю).....	34
РАЗДЕЛ 4. ОЦЕНОЧНЫЕ МАТЕРИАЛЫ ПО ДИСЦИПЛИНЕ (МОДУЛЮ).....	35
4.1. Форма промежуточной аттестации обучающегося по дисциплине (модулю).....	35
4.2. Оценочные материалы, определяющие процедуры оценивания знаний, умений, навыков и (или) опыта деятельности, характеризующих этапы формирования компетенций.....	35
4.2.1. Организационные основы применения балльно-рейтинговой системы оценки успеваемости обучающихся по дисциплине (модулю).....	35
4.2.2. Проведение текущего контроля успеваемости обучающихся по дисциплине (модулю) в соответствии с балльно-рейтинговой системой оценки успеваемости обучающегося.....	36
4.2.3. Проведение промежуточной аттестации обучающихся по дисциплине (модулю) в соответствии с балльно-рейтинговой системой оценки успеваемости обучающегося.....	37
4.3. Перечень заданий для проведения текущей и промежуточной оценки знаний, умений, навыков и (или) опыта деятельности, характеризующих этапы формирования компетенций.....	38
4.3.1. Оценочные материалы для проведения текущей аттестации и рубежного контроля, обучающихся по дисциплине (модулю).....	38
4.3.2. Оценочные материалы для проведения промежуточной аттестации обучающихся по дисциплине (модулю).....	41
РАЗДЕЛ 5. УСЛОВИЯ РЕАЛИЗАЦИИ ДИСЦИПЛИНЫ (МОДУЛЯ).....	43
5.1. Перечень основной и дополнительной учебной литературы для освоения дисциплины (модуля).....	43
5.1.1. Основная литература.....	43
5.1.2. Дополнительная литература.....	43
5.2 Перечень ресурсов информационно-коммуникационной сети «Интернет», необходимых для освоения дисциплины (модуля).....	44
5.3 Методические указания для обучающихся по освоению дисциплины (модуля).....	44
5.4 Информационно-технологическое обеспечение образовательного процесса по дисциплины (модуля).....	45
5.4.1. Средства информационных технологий.....	45
5.4.2. Лицензионное и свободно распространяемое программное обеспечение, в том числе отечественного производства:.....	45
5.4.3. Информационные справочные системы и профессиональные базы данных.....	45
5.5. Материально-техническое обеспечение образовательного процесса по дисциплине (модулю).....	46
5.6. Образовательные технологии.....	46
ЛИСТ РЕГИСТРАЦИИ ИЗМЕНЕНИЙ.....	48


Рабочая программа дисциплины (модуля) «Основы военной подготовки» разработана на основании федерального государственного образовательного стандарта высшего образования – бакалавриата по направлению подготовки/специальности 49.03.02 Физическая культура для лиц с отклонениями в состоянии здоровья (адаптивная физическая культура), утвержденного приказом Министерства образования и науки Российской Федерации от 19.09.2017 г. № 942, учебного плана по основной профессиональной образовательной программе высшего образования – программы бакалавриата по направлению подготовки 49.03.02 Физическая культура для лиц с отклонениями в состоянии здоровья (адаптивная физическая культура).

Рабочая программа дисциплины (модуля) «Основы военной подготовки» разработана рабочей группой в составе:
докт. полит.наук, доцент Зеленков М.Ю., канд.ист. наук Леонов В.В.

Рабочая программа дисциплины (модуля) обсуждена и утверждена на заседании кафедры основ военной подготовки (предметная кафедра)

Протокол № 1 от «03» мая 2023 года

Заведующий кафедрой основ военной подготовки (предметная кафедра)




В.В. Леонов

(подпись)

Рабочая программа дисциплины (модуля) рецензирована и рекомендована к утверждению:


Главный специалист Главного управления кадров МО РФ



В.Н. Карпизин

(подпись)

Заведующий кафедрой философии Государственного университета просвещения доктор философских наук, профессор



Я.В. Бондарева

(подпись)

РАЗДЕЛ 1. ПАСПОРТ РАБОЧЕЙ ПРОГРАММЫ ДИСЦИПЛИНЫ (МОДУЛЯ)

1.1. Цель и задачи дисциплины (модуля)

Цель дисциплины (модуля) заключается в получении обучающимися образовательных организаций высшего образования (далее – вуз) знаний, умений и навыков, необходимых для их становления в качестве граждан, способных и готовых к выполнению воинского долга и обязанности по защите своей Родины в соответствии с законодательством Российской Федерации.

Задачи дисциплины (модуля):

1. формирование у обучающихся понимания главных положений военной доктрины Российской Федерации, а также основ военного строительства и структуры Вооруженных Сил Российской Федерации (ВС РФ);
2. формирование у обучающихся высокого общественного сознания и воинского долга;
3. воспитание дисциплинированности, высоких морально-психологических качеств личности гражданина – патриота;
4. освоение базовых знаний и формирование ключевых навыков военного дела;
5. раскрытие специфики деятельности различных категорий военнослужащих ВС РФ;
6. ознакомление с нормативными документами в области обеспечения обороны государства и прохождения военной службы;
7. формирование строевой подтянутости, уважительного отношения к воинским ритуалам и традициям, военной форме одежды;
8. изучение и принятие правил воинской вежливости;
9. овладение знаниями уставных норм и правил поведения военнослужащих.

1.2. Планируемые результаты обучения по дисциплине (модулю) в рамках планируемых результатов освоения основной профессиональной образовательной программы высшего образования – программы *бакалавриата*, соотнесенные с установленными индикаторами достижения компетенций

Процесс освоения дисциплины (модуля) направлен на формирование у обучающихся следующих компетенций: УК-8 в соответствии с учебным планом.

В результате освоения дисциплины (модуля) обучающийся должен демонстрировать следующие результаты:

Категория компетенций	Код компетенции Формулировка компетенции	Код и наименование индикатора достижения компетенции	Результаты обучения
Безопасность жизнедеятельности	УК-8 Способен создавать и поддерживать в повседневной жизни и в профессиональной деятельности безопасные условия жизнедеятельности для сохранения природной среды, обеспечения устойчивого развития общества, в том числе	УК-8.1. Знает основы и правила обеспечения безопасности жизнедеятельности, классификацию опасных и вредных факторов среды обитания человека, правовые и организационные основы безопасности жизнедеятельности.	знать: основные положения общевоинских уставов ВС РФ; организацию внутреннего порядка в подразделении; основные положения Курса стрельб из стрелкового оружия; устройство стрел-
		УК-8.2. Осуществляет	

	<p>при угрозе и возникновении чрезвычайных ситуаций и военных конфликтов.</p>	<p>оперативные действия в случае возникновения чрезвычайных ситуаций в том числе при угрозе и возникновении военных конфликтов</p> <p>УК-8.3. Создает и поддерживает безопасные условия жизнедеятельности в повседневной жизни и в профессиональной деятельности, адекватно реагирует на возникновение чрезвычайных ситуаций и предотвращает негативные последствия для сохранения природной среды.</p>	<p>кового оружия, боеприпасов и ручных гранат; предназначение, задачи и организационно-штатную структуру общевойсковых подразделений; основные факторы, определяющие характер, организацию и способы ведения современного общевойскового боя; общие сведения о ядерном, химическом и биологическом оружии, средствах его применения; правила поведения и меры профилактики в условиях заражения радиоактивными, отравляющими веществами и бактериальными средствами; тактические свойства местности, их влияние на действия подразделений в боевой обстановке; назначение, номенклатуру и условные знаки топографических карт; основные способы и средства оказания первой медицинской помощи при ранениях и травмах; тенденции и особенности развития современных международных отношений, место и роль России в многополярном мире, основные направления социально-экономического, политического и военно-технического развития страны; основные положения Военной доктрины РФ; правовое положение и порядок</p>
--	---	---	--

			<p>прохождения военной службы; уметь: правильно применять и выполнять положения общевоинских уставов ВС РФ; осуществлять разборку и сборку автомата (АК-74) и пистолета (ПМ), подготовку к боевому применению ручных гранат; оборудовать позицию для стрельбы из стрелкового оружия; выполнять мероприятия радиационной, химической и биологической защиты; читать топографические карты различной номенклатуры; давать оценку международным военно-политическим и внутренним событиям и фактам с позиции патриота своего Отечества; применять положения нормативно-правовых актов; владеть: строевыми приемами на месте и в движении; навыками управления строями взвода; навыками стрельбы из стрелкового оружия; навыками подготовки к ведению общевоинского боя; навыками применения индивидуальных средств РХБ защиты; навыками ориентирования на местности по карте и без карты; навыками применения индивидуальных средств медицинской защиты и подручных средств для оказания первой медицинской помощи при ранениях</p>
--	--	--	--

			и травмах; навыками работы с нормативно-правовыми документами.
--	--	--	--

РАЗДЕЛ 2. СТРУКТУРА И СОДЕРЖАНИЕ ДИСЦИПЛИНЫ (МОДУЛЯ)

2.1. Объем дисциплины (модуля), включая контактную работу обучающегося с педагогическими работниками и самостоятельную работу обучающегося

Общая трудоемкость дисциплины (модуля) составляет 3 зачетные единицы.

Очная форма обучения

Вид учебной работы	Всего часов	Семестры
		2
Контактная работа обучающихся с педагогическими работниками	68	68
Лекционные занятия	26	26
<i>из них: в форме практической подготовки</i>	0	0
Практические занятия	42	42
<i>из них: в форме практической подготовки</i>	0	0
Самостоятельная работа обучающихся	31	31
Контроль промежуточной аттестации	9	9
Форма промежуточной аттестации	Дифференцированный зачет	
ОБЪЕМ ДИСЦИПЛИНЫ (МОДУЛЯ) В ЧАСАХ	108	108

Очно-заочная форма обучения

Вид учебной работы	Всего часов	Семестры
		2
Контактная работа обучающихся с педагогическими работниками	36	36
Лекционные занятия	12	12
<i>из них: в форме практической подготовки</i>	0	0
Практические занятия	24	24
<i>из них: в форме практической подготовки</i>	0	0
Самостоятельная работа обучающихся	63	63
Контроль промежуточной аттестации	9	9
Форма промежуточной аттестации	Дифференцированный зачет	

ОБЪЕМ ДИСЦИПЛИНЫ (МОДУЛЯ) В ЧАСАХ	108	108
--	------------	------------

Заочная форма обучения

Вид учебной работы	Всего часов	Курс 1
		Сессия 3–4
Контактная работа обучающихся с педагогическими работниками	36	36
Лекционные занятия	12	12
<i>из них: в форме практической подготовки</i>	0	0
Практические занятия	24	24
<i>из них: в форме практической подготовки</i>	0	0
Самостоятельная работа обучающихся	68	68
Контроль промежуточной аттестации	4	4
Форма промежуточной аттестации	Дифференцированный зачет	
ОБЪЕМ ДИСЦИПЛИНЫ (МОДУЛЯ) В ЧАСАХ	108	108

2.2. Учебно-тематический план дисциплины (модуля)

Очной формы обучения

Раздел, тема	Виды учебной работы, академических часов										
	Всего	Самостоятельная работа	Контактная работа обучающихся с педагогическими работниками								
			Всего	Лекционные занятия	<i>из них: в форме практической подготовки</i>	Практические занятия	<i>из них: в форме практической подготовки</i>	Лабораторные занятия	<i>из них: в форме практической подготовки</i>	Консультации / Иная контактная работа	<i>из них: в форме практической подготовки</i>
Семестр 2											
Раздел 1. Общевоинские уставы ВС РФ	13	3	10	6	0	4	0	0	0	0	0
Тема 1. Общевоинские уставы Вооруженных Сил Российской Федерации, их основные требования и содержание	5	1	6	4	0	0	0	0	0	0	0
Тема 2. Внутренний по-	5	1	4	2	0	2	0	0	0	0	0

Раздел, тема	Виды учебной работы, академических часов										
	Всего	Самостоятельная работа	Контактная работа обучающихся с педагогическими работниками								
			Всего	Лекционные занятия <i>из них: в форме практической подготовки</i>	Практические занятия <i>из них: в форме практической подготовки</i>	Лабораторные занятия <i>из них: в форме практической подготовки</i>	Консультации / Иная контактная работа <i>из них: в форме практической подготовки</i>				
рядок и суточный наряд											
Тема 3. Общие положения Устава гарнизонной и караульной службы	3	1	2	0	0	2	0	0	0	0	0
Раздел 2. Строевая подготовка	9	3	6	0	0	6	0	0	0	0	0
Тема 4. Строевые приемы и движение без оружия	9	3	6	0	0	6	0	0	0	0	0
Раздел 3. Огневая подготовка из стрелкового оружия	30	10	20	0	0	20	0	0	0	0	0
Тема 5. Основы, приемы и правила стрельбы из стрелкового оружия	3	1	2	0	0	2	0	0	0	0	0
Тема 6. Назначение, боевые свойства, материальная часть и применение стрелкового оружия, ручных противотанковых гранатометов и ручных гранат	18	6	12	0	0	12	0	0	0	0	0
Тема 7. Выполнение упражнений учебных стрельб из стрелкового оружия	9	3	6	0	0	6	0	0	0	0	0
Раздел 4. Основы тактики общевойсковых подразделений	13	5	8	6	0	2	0	0	0	0	0
Тема 8. Вооруженные Силы Российской Федерации их состав и задачи. Тактико-технические характеристики (ТТХ) основных образцов вооружения и техники ВС РФ	4	2	2	2	0	0	0	0	0	0	0
Тема 9. Основы обще-	3	1	2	2	0	0	0	0	0	0	0

Раздел, тема	Виды учебной работы, академических часов										
	Всего	Самостоятельная работа	Контактная работа обучающихся с педагогическими работниками								
			Всего	Лекционные занятия	из них: в форме практической подготовки	Практические занятия	из них: в форме практической подготовки	Лабораторные занятия	из них: в форме практической подготовки	Консультации / Иная контактная работа	из них: в форме практической подготовки
войскового боя											
Тема 10. Основы инженерного обеспечения	3	1	2	0	0	2	0	0	0	0	0
Тема 11. Организация воинских частей и подразделений, вооружение, боевая техника вероятного противника	3	1	2	2	0	0	0	0	0	0	0
Раздел 5. Радиационная, химическая и биологическая защита	9	3	6	2	0	4	0	0	0	0	0
Тема 12. Ядерное, химическое, биологическое, зажигательное оружие	3	1	2	2	0	0	0	0	0	0	0
Тема 13. Радиационная, химическая и биологическая защита	6	2	4	0	0	4	0	0	0	0	0
Раздел 6. Военная топография	6	2	4	2	0	2	0	0	0	0	0
Тема 14. Местность как элемент боевой обстановки. Измерения и ориентирование на местности без карты, движение по азимутам	3	1	2	2	0	0	0	0	0	0	0
Тема 15. Топографические карты и их чтение, подготовка к работе. Определение координат объектов и целеуказания по карте	3	1	2	0	0	2	0	0	0	0	0
Раздел 7. Основы медицинского обеспечения	9	3	6	2	0	4	0	0	0	0	0
Тема 16. Медицинское обеспечение войск (сил), первая медицинская помощь при ранениях, травмах и особых случаях	9	3	6	2	0	4	0	0	0	0	0

Раздел, тема	Виды учебной работы, академических часов										
	Всего	Самостоятельная работа	Контактная работа обучающихся с педагогическими работниками								
			Всего	Лекционные занятия	из них: в форме практической подготовки	Практические занятия	из них: в форме практической подготовки	Лабораторные занятия	из них: в форме практической подготовки	Консультации / Иная контактная работа	из них: в форме практической подготовки
Раздел 8. Военно-политическая подготовка	7	1	6	6	0	0	0	0	0	0	0
Тема 17. Россия в современном мире. Основные направления социально-экономического, политического и военно-технического развития страны	7	1	2	6	0	0	0	0	0	0	0
Раздел 9. Правовая подготовка	3	1	2	2	0	0	0	0	0	0	0
Тема 18. Военная доктрина РФ. Законодательство Российской Федерации о прохождении военной службы	3	1	2	2	0	0	0	0	0	0	0
Контроль промежуточной аттестации (час)	9	0	0	0	0	0	0	0	0	0	0
<i>Форма промежуточной аттестации</i>	Дифференцированный зачет										
Общий объем, часов	108	31	68	26	0	42	0	0	0	0	0

Очно-заочной формы обучения

Раздел, тема	Виды учебной работы, академических часов										
	Всего	Самостоятельная работа	Контактная работа обучающихся с педагогическими работниками								
			Всего	Лекционные занятия	из них: в форме практической подготовки	Практические занятия	из них: в форме практической подготовки	Лабораторные занятия	из них: в форме практической подготовки	Консультации / Иная контактная работа	из них: в форме практической подготовки
Семестр 2											
Раздел 1. Общевоинские уставы ВС РФ	18	12	6	2	0	4	0	0	0	0	0
Тема 1. Общевоинские уставы Вооруженных Сил Российской Федерации, их основные требования и содержание	6	4	2	2	0	0	0	0	0	0	0
Тема 2. Внутренний порядок и суточный наряд	6	4	2	0	0	2	0	0	0	0	0
Тема 3. Общие положения Устава гарнизонной и караульной службы	6	4	2	0	0	2	0	0	0	0	0
Раздел 2. Строевая подготовка	6	4	2	0	0	2	0	0	0	0	0
Тема 4. Строевые приемы и движение без оружия	6	4	2	0	0	2	0	0	0	0	0
Раздел 3. Огневая подготовка из стрелкового оружия	18	12	6	0	0	6	0	0	0	0	0
Тема 5. Основы, приемы и правила стрельбы из стрелкового оружия	6	4	2	0	0	2	0	0	0	0	0
Тема 6. Назначение, боевые свойства, материальная часть и применение стрелкового оружия, ручных противотанковых гранатометов и ручных гранат	6	4	2	0	0	2	0	0	0	0	0
Тема 7. Выполнение упражнений учебных стрельб из стрелкового оружия	6	4	2	0	0	2	0	0	0	0	0
Раздел 4. Основы тактики общевойсковых	27	19	8	6	0	2	0	0	0	0	0

Раздел, тема	Виды учебной работы, академических часов										
	Всего	Самостоятельная работа	Контактная работа обучающихся с педагогическими работниками								
			Всего	Лекционные занятия	из них: в форме практической подготовки	Практические занятия	из них: в форме практической подготовки	Лабораторные занятия	из них: в форме практической подготовки	Консультации / Иная контактная работа	из них: в форме практической подготовки
подразделений											
Тема 8. Вооруженные Силы Российской Федерации их состав и задачи. Тактико-технические характеристики (ТТХ) основных образцов вооружения и техники ВС РФ	8	6	2	2	0	0	0	0	0	0	0
Тема 9. Основы общевойскового боя	7	5	2	2	0	0	0	0	0	0	0
Тема 10. Основы инженерного обеспечения	6	4	2	0	0	2	0	0	0	0	0
Тема 11. Организация воинских частей и подразделений, вооружение, боевая техника вероятного противника	6	4	2	2	0	0	0	0	0	0	0
Раздел 5. Радиационная, химическая и биологическая защита	8	4	4	0	0	4	0	0	0	0	0
Тема 12. Ядерное, химическое, биологическое, зажигательное оружие	4	2	2	0	0	2	0	0	0	0	0
Тема 13. Радиационная, химическая и биологическая защита	4	2	2	0	0	2	0	0	0	0	0
Раздел 6. Военная топография	8	4	4	0	0	4	0	0	0	0	0
Тема 14. Местность как элемент боевой обстановки. Измерения и ориентирование на местности без карты, движение по азимутам	4	2	2	0	0	2	0	0	0	0	0
Тема 15. Топографические карты и их чтение, подготовка к работе. Определение координат	4	2	2	0	0	2	0	0	0	0	0

Раздел, тема	Виды учебной работы, академических часов										
	Всего	Самостоятельная работа	Контактная работа обучающихся с педагогическими работниками								
			Всего	Лекционные занятия из них: в форме практической подготовки	Практические занятия из них: в форме практической подготовки	Лабораторные занятия из них: в форме практической подготовки	Консультации / Иная контактная работа из них: в форме практической подготовки				
объектов и целеуказания по карте											
Раздел 7. Основы медицинского обеспечения	4	2	2	0	0	2	0	0	0	0	0
Тема 16. Медицинское обеспечение войск (сил), первая медицинская помощь при ранениях, травмах и особых случаях	4	2	2	0	0	2	0	0	0	0	0
Раздел 8. Военно-политическая подготовка	6	4	2	2	0	0	0	0	0	0	0
Тема 17. Россия в современном мире. Основные направления социально-экономического, политического и военно-технического развития страны	6	4	2	2	0	0	0	0	0	0	0
Раздел 9. Правовая подготовка	4	2	2	2	0	0	0	0	0	0	0
Тема 18. Военная доктрина РФ. Законодательство Российской Федерации о прохождении военной службы	4	2	2	2	0	0	0	0	0	0	0
Контроль промежуточной аттестации (час)	9	0	0	0	0	0	0	0	0	0	0
<i>Форма промежуточной аттестации</i>	Дифференцированный зачет										
Общий объем, часов	108	63	36	12	0	24	0	0	0	0	0

Заочной формы обучения

Раздел, тема	Виды учебной работы, академических часов										
	Всего	Самостоятельная работа	Контактная работа обучающихся с педагогическими работниками								
			Всего	Лекционные занятия из них: в форме практической подготовки	Практические занятия из них: в форме практической подготовки	Лабораторные занятия из них: в форме практической подготовки	Консультации / Иная контактная работа из них: в форме практической подготовки				
Курс 1, сессия 3–4											
Раздел 1. Общевоинские уставы ВС РФ	18	12	6	2	0	4	0	0	0	0	0
Тема 1. Общевоинские уставы Вооруженных Сил Российской Федерации, их основные требования и содержание	6	4	2	2	0	0	0	0	0	0	0
Тема 2. Внутренний порядок и суточный наряд	6	4	2	0	0	2	0	0	0	0	0
Тема 3. Общие положения Устава гарнизонной и караульной службы	6	4	2	0	0	2	0	0	0	0	0
Раздел 2. Строевая подготовка	6	4	2	0	0	2	0	0	0	0	0
Тема 4. Строевые приемы и движение без оружия	6	4	2	0	0	2	0	0	0	0	0
Раздел 3. Огневая подготовка из стрелкового оружия	18	12	6	0	0	6	0	0	0	0	0
Тема 5. Основы, приемы и правила стрельбы из стрелкового оружия	6	4	2	0	0	2	0	0	0	0	0
Тема 6. Назначение, боевые свойства, материальная часть и применение стрелкового оружия, ручных противотанковых гранатометов и руч-	6	4	2	0	0	2	0	0	0	0	0

Раздел, тема	Виды учебной работы, академических часов										
	Всего	Самостоятельная работа	Контактная работа обучающихся с педагогическими работниками								
			Всего	Лекционные занятия	из них: в форме практической подготовки	Практические занятия	из них: в форме практической подготовки	Лабораторные занятия	из них: в форме практической подготовки	Консультации / Иная контактная работа	из них: в форме практической подготовки
ных гранат											
Тема 7. Выполнение упражнений учебных стрельб из стрелкового оружия	6	4	2	0	0	2	0	0	0	0	0
Раздел 4. Основы тактики общевойсковых подразделений	32	24	8	6	0	2	0	0	0	0	0
Тема 8. Вооруженные Силы Российской Федерации их состав и задачи. Тактико-технические характеристики (ТТХ) основных образцов вооружения и техники ВС РФ	8	6	2	2	0	0	0	0	0	0	0
Тема 9. Основы общевойскового боя	12	10	2	2	0	0	0	0	0	0	0
Тема 10. Основы инженерного обеспечения	6	4	2	0	0	2	0	0	0	0	0
Тема 11. Организация воинских частей и подразделений, вооружение, боевая техника вероятного противника	6	4	2	2	0	0	0	0	0	0	0
Раздел 5. Радиационная, химическая и биологическая защита	8	4	4	0	0	4	0	0	0	0	0
Тема 12. Ядерное, химическое, биологическое, зажигательное оружие	4	2	2	0	0	2	0	0	0	0	0
Тема 13. Радиационная, химическая и биологическая защита	4	2	2	0	0	2	0	0	0	0	0
Раздел 6. Военная топография	8	4	4	0	0	4	0	0	0	0	0
Тема 14. Местность как элемент боевой обстановки. Измерения и	4	2	2	0	0	2	0	0	0	0	0

Раздел, тема	Виды учебной работы, академических часов										
	Всего	Самостоятельная работа	Контактная работа обучающихся с педагогическими работниками								
			Всего	Лекционные занятия <i>из них: в форме практической подготовки</i>	Практические занятия <i>из них: в форме практической подготовки</i>	Лабораторные занятия <i>из них: в форме практической подготовки</i>	Консультации / Иная контактная работа <i>из них: в форме практической подготовки</i>				
ориентирование на местности без карты, движение по азимутам											
Тема 15. Топографические карты и их чтение, подготовка к работе. Определение координат объектов и целеуказания по карте	4	2	2	0	0	2	0	0	0	0	0
Раздел 7. Основы медицинского обеспечения	4	2	2	0	0	2	0	0	0	0	0
Тема 16. Медицинское обеспечение войск (сил), первая медицинская помощь при ранениях, травмах и особых случаях	4	2	2	0	0	2	0	0	0	0	0
Раздел 8. Военно-политическая подготовка	6	4	2	2	0	0	0	0	0	0	0
Тема 17. Россия в современном мире. Основные направления социально-экономического, политического и военно-технического развития страны	6	4	2	2	0	0	0	0	0	0	0
Раздел 9. Правовая подготовка	4	2	2	2	0	0	0	0	0	0	0
Тема 18. Военная доктрина РФ. Законодательство Российской Федерации о прохождении военной службы	4	2	2	2	0	0	0	0	0	0	0
Контроль промежуточной аттестации (час)	4	0	0	0	0	0	0	0	0	0	0

Раздел, тема	Виды учебной работы, академических часов										
	Всего	Самостоятельная работа	Контактная работа обучающихся с педагогическими работниками								
			Всего	Лекционные занятия из них: в форме практической подготовки	Практические занятия из них: в форме практической подготовки	Лабораторные занятия из них: в форме практической подготовки	Консультации / Иная контактная работа из них: в форме практической подготовки				
Форма промежуточной аттестации	Дифференцированный зачет										
Общий объем, часов	108	68	36	12	0	24	0	0	0	0	0

2.3. Содержание дисциплины (модуля)

РАЗДЕЛ 1. ОБЩЕВОИНСКИЕ УСТАВЫ ВООРУЖЕННЫХ СИЛ РОССИЙСКОЙ ФЕДЕРАЦИИ

Перечень изучаемых элементов содержания:

Структура, требования и основное содержание общевойсковых уставов. Права военнослужащих. Общие обязанности военнослужащих. Воинские звания. Единоначалие. Начальники и подчиненные. Старшие и младшие. Приказ и приказание. Порядок отдачи и выполнение приказа. Воинская вежливость и воинская дисциплина военнослужащих. Размещение военнослужащих. Распределение времени и внутренний порядок. Суточный наряд роты, его предназначение, состав. Дневальный, дежурный по роте. Развод суточного наряда. Общие положения Устава гарнизонной и караульной службы. Обязанности разводящего, часового.

Тема 1. Общевойсковые уставы Вооруженных Сил Российской Федерации, их основные требования и содержание.

Перечень изучаемых элементов содержания:

Структура, требования и основное содержание общевойсковых уставов. Права военнослужащих. Общие обязанности военнослужащих. Воинские звания. Единоначалие. Начальники и подчиненные. Старшие и младшие. Приказ и приказание. Порядок отдачи и выполнение приказа. Воинская вежливость и воинская дисциплина военнослужащих.

Тема 2. Внутренний порядок и суточный наряд.

Перечень изучаемых элементов содержания:

Размещение военнослужащих. Распределение времени и внутренний порядок. Суточный наряд роты, его предназначение, состав. Дневальный, дежурный по роте. Развод суточного наряда.

Тема 3. Общие положения Устава гарнизонной и караульной службы.

Перечень изучаемых элементов содержания:

Общие положения Устава гарнизонной и караульной службы. Обязанности разводящего, часового.

ЗАДАНИЯ К ПРАКТИЧЕСКИМ ЗАНЯТИЯМ РАЗДЕЛА 1

Тема практического занятия 1:

Форма практического задания: устный опрос, доклад

Вопросы для подготовки к устному опросу:

1. Структура, требования и основное содержание общевойсковых уставов.
2. Права военнослужащих.
3. Общие обязанности военнослужащих.
4. Военские звания военнослужащих.
5. Единоначалие в Вооруженных Силах.
6. Начальники и подчиненные в Вооруженных Силах.
7. Старшие и младшие в Вооруженных Силах.
8. Приказ и приказание в Вооруженных Силах.
9. Порядок отдачи и выполнение приказа в Вооруженных Силах.
10. Военская вежливость и воинская дисциплина военнослужащих.

Темы докладов:

1. Размещение военнослужащих.
2. Распределение времени и внутренний порядок.
3. Суточный наряд роты, его предназначение, состав.
4. Дневальный, дежурный по роте.
5. Развод суточного наряда.

Тема практического занятия 2:

Форма практического задания: устный опрос, доклад

Вопросы для подготовки к устному опросу:

1. Общие положения Устава гарнизонной и караульной службы.
2. Караул и его назначение.
3. Обязанности разводящего
4. Обязанности часового.
5. Внутренний порядок в караулах.

Темы докладов:

1. Организация и несение караульной службы.
2. Организация и несение гарнизонной службы.
3. Обязанности военного коменданта железнодорожного (водного) участка и станции (порта, аэропорта).
4. Обязанности военного патруля.

РУБЕЖНЫЙ КОНТРОЛЬ К РАЗДЕЛУ 1

форма рубежного контроля – устный опрос

РАЗДЕЛ 2. СТРОЕВАЯ ПОДГОТОВКА

Перечень изучаемых элементов содержания:

Строй и его элементы. Виды строя. Сигналы для управления строем. Команды и порядок их подачи. Обязанности командиров, военнослужащих перед построением и в строю. Строевой расчет. Строевая стойка. Выполнение команд: "Становись", "Равняйся", "Смирно", "Вольно", "Заправиться". Повороты на месте. Строевой шаг. Движение строевым шагом. Движение строевым шагом в составе подразделения. Повороты в движении. Движение в составе взвода. Управление подразделением в движении.

Тема 4. Строевые приемы и движение без оружия.

Перечень изучаемых элементов содержания:

Строй и его элементы. Виды строя. Сигналы для управления строем. Команды и порядок их подачи. Обязанности командиров, военнослужащих перед построением и в строю. Строевой расчет. Строевая стойка. Выполнение команд: "Становись", "Равняйся", "Смирно", "Вольно", "Заправиться". Повороты на месте. Строевой шаг. Движение строевым шагом. Движение строевым шагом в составе подразделения. Повороты в движении. Движение в составе взвода. Управление подразделением в движении.

ЗАДАНИЯ К ПРАКТИЧЕСКИМ ЗАНЯТИЯМ РАЗДЕЛА 2

Тема практического занятия 1:

Форма практического задания: отработка и демонстрация сформированности практических навыков

Продемонстрируйте навыки:

Строй и его элементы.

Виды строя.

Сигналы для управления строем.

Команды и порядок их подачи.

Обязанности командиров, военнослужащих перед построением и в строю.

Строевой расчет.

Строевая стойка.

Тема практического занятия 2:

Форма практического задания: отработка и демонстрация сформированности практических навыков

Продемонстрируйте навыки:

Выполнение команды "Становись",

Выполнение команды "Равняйся",

Выполнение команды "Смирно",

Выполнение команды "Вольно",

Выполнение команды "Заправиться".

Выполнение команды «Поворот на месте».

Выполнение команды «Строевой шаг».

Выполнение команды «Движение одиночным строевым шагом».

Тема практического занятия 3:

Форма практического задания: отработка и демонстрация сформированности практических навыков.

Продемонстрируйте навыки:

Выполнение команды «Движение строевым шагом в составе подразделения».

Выполнение команды «Повороты в движении».

Выполнение команды «Движение в составе взвода».

Управление подразделением в движении.

РУБЕЖНЫЙ КОНТРОЛЬ К РАЗДЕЛУ 2

форма рубежного контроля – демонстрация сформированности практических навыков

РАЗДЕЛ 3. ОГНЕВАЯ ПОДГОТОВКА ИЗ СТРЕЛКОВОГО ОРУЖИЯ

Перечень изучаемых элементов содержания:

Требования безопасности при обращении со стрелковым оружием. Требования безопасности при проведении занятий по огневой подготовке. Приемы и правила стрельбы из стрелкового оружия. Назначение, состав, боевые свойства и порядок сборки разборки АК-74 и РПК-74. Назначение, состав, боевые свойства и порядок сборки разборки пистолета ПМ. Назначение, состав, боевые свойства РПГ-7. Назначение, боевые свойства и материальная часть ручных гранат. Сборка разборка пистолета ПМ и подготовка его к боевому применению. Сборка разборка АК-74, РПК-74 и подготовка их к боевому применению. Снаряжение магазинов и подготовка ручных гранат к боевому применению. Требования безопасности при организации и проведении стрельб из стрелкового оружия. Порядок выполнения упражнения учебных стрельб. Меры безопасности при проведении стрельб и проверка усвоения знаний и мер безопасности при обращении со стрелковым оружием. Выполнение норматива № 1 курса стрельб из стрелкового оружия. Требования безопасности при обращении со стрелковым оружием. Требования безопасности при проведении занятий по огневой подготовке. Приемы и правила стрельбы из стрелкового оружия.

Тема 5. Основы, приемы и правила стрельбы из стрелкового оружия.

Перечень изучаемых элементов содержания:

Требования безопасности при обращении со стрелковым оружием. Требования безопасности при проведении занятий по огневой подготовке.

Тема 6. Назначение, боевые свойства, материальная часть и применение стрелкового оружия, ручных противотанковых гранатометов и ручных гранат.

Перечень изучаемых элементов содержания:

Назначение, состав, боевые свойства и порядок сборки разборки АК-74 и РПК-74. Назначение, состав, боевые свойства и порядок сборки разборки пистолета ПМ. Назначение, состав, боевые свойства РПГ-7. Назначение, боевые свойства и материальная часть ручных гранат. Сборка разборка пистолета ПМ и подготовка его к боевому применению. Сборка разборка АК-74,

РПК-74 и подготовка их к боевому применению. Снаряжение магазинов и подготовка ручных гранат к боевому применению.

Тема 7. Выполнение упражнений учебных стрельб из стрелкового оружия.

Перечень изучаемых элементов содержания:

Требования безопасности при организации и проведении стрельб из стрелкового оружия. Порядок выполнения упражнения учебных стрельб. Меры безопасности при проведении стрельб и проверка усвоения знаний и мер безопасности при обращении со стрелковым оружием. Выполнение норматива № 1 курса стрельб из стрелкового оружия.

ЗАДАНИЯ К ПРАКТИЧЕСКИМ ЗАНЯТИЯМ РАЗДЕЛА 3

Тема практического занятия 1:

Форма практического задания: отработка и демонстрация сформированности практических навыков.

Продемонстрируйте навыки:

1. Выполнение требований безопасности при обращении со стрелковым оружием.
2. Выполнение требований безопасности при проведении занятий по огневой подготовке.

Тема практического занятия 2:

Форма практического задания: отработка и демонстрация сформированности практических навыков.

Продемонстрируйте навыки:

1. Назначение, состав, боевые свойства АК-74.
2. Порядок сборки разборки АК-74.
3. Сборка разборка АК-74 и подготовка их к боевому применению.
4. Снаряжение магазинов

Тема практического занятия 3:

Форма практического задания: отработка и демонстрация сформированности практических навыков.

Продемонстрируйте навыки:

1. Назначение, состав, боевые свойства РПК-74.
2. Порядок сборки разборки РПК-74.
3. Сборка разборка РПК-74 и подготовка их к боевому применению.
4. Снаряжение магазинов

Тема практического занятия 4:

Форма практического задания: отработка и демонстрация сформированности практических навыков.

Продемонстрируйте навыки:

1. Назначение, состав, боевые свойства пистолета ПМ.
2. Порядок сборки разборки пистолета ПМ.
3. Сборка разборка пистолета ПМ и подготовка его к боевому применению.

4.Снаряжение магазинов

Тема практического занятия 5:

Форма практического задания: отработка и демонстрация сформированности практических навыков.

Продемонстрируйте навыки:

- 1.Назначение, состав, боевые свойства РПГ-7.
- 2.Снаряжение РПГ-7.

Тема практического занятия 6:

Форма практического задания: отработка и демонстрация сформированности практических навыков.

Продемонстрируйте навыки:

- 1.Назначение, боевые свойства и материальная часть ручных гранат (Ф-1, РГД-5).
- 2.Подготовка ручных гранат к боевому применению.

Тема практического занятия 7:

Форма практического задания: отработка и демонстрация сформированности практических навыков.

Продемонстрируйте навыки:

1. Выполнение требований безопасности при организации и проведении стрельб из стрелкового оружия.
2. Порядок выполнения упражнения учебных стрельб.
3. Меры безопасности при проведении стрельб и проверка усвоения знаний и мер безопасности при обращении со стрелковым оружием.
4. Выполнение норматива № 1 курса стрельб из стрелкового оружия.

РУБЕЖНЫЙ КОНТРОЛЬ К РАЗДЕЛУ 3

форма рубежного контроля – Демонстрация сформированности практических навыков

РАЗДЕЛ 4. ОСНОВЫ ТАКТИКИ ОБЩЕВОЙСКОВЫХ ПОДРАЗДЕЛЕНИЙ

Перечень изучаемых элементов содержания:

Вооруженные Силы Российской Федерации их состав и задачи. Назначение, структура мотострелковых и танковых подразделений сухопутных войск, их задачи в бою. Боевое предназначение входящих в них подразделений. Тактико-технические характеристики основных образцов вооружения и техники ВС РФ. Сущность современного общевойскового боя, его характеристики и виды. Способы ведения современного общевойскового боя и средства вооруженной борьбы. Цели и основные задачи инженерного обеспечения частей и подразделений. Назначение, классификация инженерных боеприпасов, инженерных заграждений и их характеристики. Полевые фортификационные сооружения: окоп, траншея, ход сообщения, укрытия, убежища. Организация, вооружение, боевая техника подразделений мпб и тб армии США. Организация, вооружение, боевая техника подразделений мпб и тб армии Германии.

Тема 8. Вооруженные Силы Российской Федерации их состав и задачи. Тактико-технические характеристики (ТТХ) основных образцов вооружения и техники ВС РФ.

Перечень изучаемых элементов содержания:

Вооруженные Силы Российской Федерации их состав и задачи. Назначение, структура мотострелковых и танковых подразделений сухопутных войск, их задачи в бою. Боевое предназначение входящих в них подразделений. Тактико-технические характеристики основных образцов вооружения и техники ВС РФ.

Тема 9. Основы общевойскового боя.

Перечень изучаемых элементов содержания:

Сущность современного общевойскового боя, его характеристики и виды. Способы ведения современного общевойскового боя и средства вооруженной борьбы.

Тема 10. Основы инженерного обеспечения.

Перечень изучаемых элементов содержания:

Цели и основные задачи инженерного обеспечения частей и подразделений. Назначение, классификация инженерных боеприпасов, инженерных заграждений и их характеристики. Полевые фортификационные сооружения: окоп, траншея, ход сообщения, укрытия, убежища.

Тема 11. Организация воинских частей и подразделений, вооружение, боевая техника вероятного противника.

Перечень изучаемых элементов содержания:

Организация, вооружение, боевая техника подразделений мпб и тб армии США. Организация, вооружение, боевая техника подразделений мпб и тб армии Германии.

ЗАДАНИЯ К ПРАКТИЧЕСКИМ ЗАНЯТИЯМ РАЗДЕЛА 4

Тема практического занятия 1:

Форма практического задания: устный опрос, доклад

Вопросы для подготовки к устному опросу:

1. Цели и основные задачи инженерного обеспечения частей и подразделений.
2. Назначение, классификация инженерных боеприпасов и их характеристики,
3. Назначение, классификация инженерных заграждений и их характеристики
4. Полевые фортификационные сооружения: окоп.
5. Полевые фортификационные сооружения: траншея.
6. Полевые фортификационные сооружения: ход сообщения.
7. Полевые фортификационные сооружения: укрытия.
8. Полевые фортификационные сооружения: убежища.

Темы докладов:

1. Порядок оборудования одиночного стрелкового окопа, его элементы и размеры.
2. Приемы выполнения работ при оборудовании окопа для стрельбы лежа и последовательность его расширения для стрельбы с колена и стоя.
3. Маскировка окопов.

РУБЕЖНЫЙ КОНТРОЛЬ К РАЗДЕЛУ 4

форма рубежного контроля – устный опрос.

РАЗДЕЛ 5. РАДИАЦИОННАЯ, ХИМИЧЕСКАЯ И БИОЛОГИЧЕСКАЯ ЗАЩИТА

Перечень изучаемых элементов содержания:

Ядерное оружие. Средства их применения. Поражающие факторы ядерного взрыва и их воздействие на организм человека, вооружение, технику и фортификационные сооружения. Химическое оружие. Отравляющие вещества (далее – ОВ), их назначение, классификация и воздействие на организм человека. Боевые состояния, средства применения, признаки применения ОВ, их стойкость на местности. Биологическое оружие. Основные виды и поражающее действие. Средства применения, внешние признаки применения. Зажигательное оружие. Поражающие действия зажигательного оружия на личный состав, вооружение и военную технику, средства и способы защиты от него. Цель, задачи и мероприятия РХБ защиты. Мероприятия специальной обработки: дегазация, дезактивация, дезинфекция, санитарная обработка. Цели и порядок проведения частичной и полной специальной обработки. Технические средства и приборы радиационной, химической и биологической защиты. Средства индивидуальной защиты и порядок их использования. Подгонка и техническая проверка средств индивидуальной защиты.

Тема 12. Ядерное, химическое, биологическое, зажигательное оружие.

Перечень изучаемых элементов содержания:

Ядерное оружие. Средства их применения. Поражающие факторы ядерного взрыва и их воздействие на организм человека, вооружение, технику и фортификационные сооружения. Химическое оружие. Отравляющие вещества (ОВ), их назначение, классификация и воздействие на организм человека. Боевые состояния, средства применения, признаки применения ОВ, их стойкость на местности. Биологическое оружие. Основные виды и поражающее действие. Средства применения, внешние признаки применения. Зажигательное оружие. Поражающие действия зажигательного оружия на личный состав, вооружение и военную технику, средства и способы защиты от него.

Тема 13. Радиационная, химическая и биологическая защита.

Перечень изучаемых элементов содержания:

Цель, задачи и мероприятия РХБ защиты. Мероприятия специальной обработки: дегазация, дезактивация, дезинфекция, санитарная обработка. Цели и порядок проведения частичной и полной специальной обработки. Технические средства и приборы радиационной, химической и биологической защиты. Средства индивидуальной защиты и порядок их использования. Подгонка и техническая проверка средств индивидуальной защиты.

ЗАДАНИЯ К ПРАКТИЧЕСКИМ ЗАНЯТИЯМ РАЗДЕЛА 5

Тема практического занятия 1:

Форма практического задания: отработка и демонстрация сформированности практических навыков.

Продемонстрируйте навыки:

1. Порядок специальной обработки: дегазация.
2. Порядок специальной обработки: дезактивация.
3. Порядок специальной обработки: дезинфекция.

4. Порядок специальной обработки: санитарная обработка.
5. Порядок проведения частичной специальной обработки.
6. Порядок проведения полной специальной обработки.
7. Порядок применения технических средств и приборов радиационной, химической и биологической защиты.

Тема практического занятия 2:

Форма практического задания: отработка и демонстрация сформированности практических навыков.

Продемонстрируйте навыки:

1. Порядок надевания противогаза. Отработка норматива.
2. Порядок надевания ОЗК. Отработка норматива.
3. Порядок подгонки и технической проверки средств индивидуальной защиты.

РУБЕЖНЫЙ КОНТРОЛЬ К РАЗДЕЛУ 5

Форма рубежного контроля – демонстрация сформированности практических навыков.

РАЗДЕЛ 6. ВОЕННАЯ ТОПОГРАФИЯ

Перечень изучаемых элементов содержания:

Местность как элемент боевой обстановки. Способы ориентирования на местности без карты. Способы измерения расстояний. Движение по азимутам. Геометрическая сущность, классификация и назначение топографических карт. Определение географических и прямоугольных координат объектов по карте. Целеуказание по карте.

Тема 14. Местность как элемент боевой обстановки. Измерения и ориентирование на местности без карты, движение по азимутам.

Перечень изучаемых элементов содержания:

Местность как элемент боевой обстановки. Способы ориентирования на местности без карты. Способы измерения расстояний. Движение по азимутам.

Тема 15. Топографические карты и их чтение, подготовка к работе. Определение координат объектов и целеуказания по карте.

Перечень изучаемых элементов содержания:

Геометрическая сущность, классификация и назначение топографических карт. Определение географических и прямоугольных координат объектов по карте. Целеуказание по карте.

ЗАДАНИЯ К ПРАКТИЧЕСКИМ ЗАНЯТИЯМ РАЗДЕЛА 6

Тема практического занятия 1:

Форма практического задания: устный опрос, доклад

Вопросы для подготовки к устному опросу:

1. Геометрическая сущность, классификация и назначение топографических карт.
2. Определение географических и прямоугольных координат объектов по карте.
3. Целеуказание по карте.

Темы докладов:

1. Виды топографических карт.
2. Условные знаки и пояснительные надписи.
3. Примеры чтения карты, определение расстояний и координат целей.
4. Порядок составления карточек и схем.

РУБЕЖНЫЙ КОНТРОЛЬ К РАЗДЕЛУ 6**Форма рубежного контроля – устный опрос****РАЗДЕЛ 7. ОСНОВЫ МЕДИЦИНСКОГО ОБЕСПЕЧЕНИЯ*****Перечень изучаемых элементов содержания:***

Медицинское обеспечение – как вид всестороннего обеспечения войск. Обязанности и оснащение должностных лиц медицинской службы тактического звена в бою. Общие правила оказания самопомощи и взаимопомощи. Первая помощь при ранениях и травмах. Первая помощь при поражении отравляющими веществами, бактериологическими средствами. Содержание мероприятия доврачебной помощи.

Тема 16. Медицинское обеспечение войск (сил), первая медицинская помощь при ранениях, травмах и особых случаях.

Перечень изучаемых элементов содержания:

Медицинское обеспечение - как вид всестороннего обеспечения войск. Обязанности и оснащение должностных лиц медицинской службы тактического звена в бою. Общие правила оказания самопомощи и взаимопомощи. Первая помощь при ранениях и травмах. Первая помощь при поражении отравляющими веществами, бактериологическими средствами. Содержание мероприятия доврачебной помощи.

ЗАДАНИЯ К ПРАКТИЧЕСКИМ ЗАНЯТИЯМ РАЗДЕЛА 7**Тема практического занятия 1:****Форма практического задания:** устный опрос, доклад**Вопросы для подготовки к устному опросу:**

1. Медицинское обеспечение - как вид всестороннего обеспечения войск.
2. Обязанности и оснащение должностных лиц медицинской службы тактического звена в бою.
3. Общие правила оказания самопомощи и взаимопомощи.

Темы докладов:

1. . Понятия об инфекционных заболеваниях. Предупреждение инфекционных заболеваний. Профилактика инфекционных заболеваний.
2. Предупреждение кожно-гнойничковых заболеваний. Причины кожно-гнойничковых заболеваний.

Тема практического занятия 2:

Форма практического задания: отработка и демонстрация сформированности практических навыков.

Продемонстрируйте навыки:

1. Оказание первой помощи при ранениях.
2. оказание первой помощи при травмах.
3. Оказание первой помощи при поражении отравляющими веществами, бактериологическими средствами.
4. Порядок проведения мероприятия доврачебной помощи.

РУБЕЖНЫЙ КОНТРОЛЬ К РАЗДЕЛУ 7

Форма рубежного контроля – Демонстрация сформированности практических навыков.

РАЗДЕЛ 8. ВОЕННО-ПОЛИТИЧЕСКАЯ ПОДГОТОВКА

Перечень изучаемых элементов содержания:

Новые тенденции и особенности развития современных международных отношений. Место и роль России в многополярном мире. Основные направления социально-экономического, политического и военно-технического развития Российской Федерации. Цели, задачи, направления и формы военно-политической работы в подразделении, требования руководящих документов.

Тема 17. Россия в современном мире. Основные направления социально-экономического, политического и военно-технического развития страны.

Перечень изучаемых элементов содержания:

Новые тенденции и особенности развития современных международных отношений. Место и роль России в многополярном мире. Основные направления социально-экономического, политического и военно-технического развития Российской Федерации. Цели, задачи, направления и формы военно-политической работы в подразделении, требования руководящих документов.

РАЗДЕЛ 9. ПРАВОВАЯ ПОДГОТОВКА

Перечень изучаемых элементов содержания:

Основные положения Военной доктрины Российской Федерации. Правовая основа воинской обязанности и военной службы. Понятие военной службы, ее виды и их характеристики. Обязанности граждан по воинскому учету.

Тема 18. Военная доктрина Российской Федерации. Законодательство Российской Федерации о прохождении военной службы.

Перечень изучаемых элементов содержания:

Основные положения Военной доктрины Российской Федерации. Правовая основа воинской обязанности и военной службы. Понятие военной службы, ее виды и их характеристики. Обязанности граждан по воинскому учету.

РАЗДЕЛ 3. УЧЕБНО-МЕТОДИЧЕСКОЕ ОБЕСПЕЧЕНИЕ САМОСТОЯТЕЛЬНОЙ РАБОТЫ ОБУЧАЮЩИХСЯ ПО ДИСЦИПЛИНЕ (МОДУЛЮ)

3.1. Виды самостоятельной работы обучающихся по дисциплине (модулю)

Очной формы обучения

Раздел, тема	Количество часов	Вид самостоятельной работы
Семестр		
Раздел 1. Обще- воинские уставы ВС РФ	1	Подготовка к опросу
	1	Подготовка доклада
	1	Самостоятельное изучение материала
Раздел 2. Строевая подготовка	3	Самостоятельное изучение материала
Раздел 3. Огневая подготовка из стрел- кового оружия	10	Самостоятельное изучение материала
Раздел 4. Основы так- тики общевойсковых подразделений	5	Самостоятельное изучение материала
Раздел 5. Радиацион- ная, химическая и биологическая защита	3	Самостоятельное изучение материала
Раздел 6. Военная топография	2	Самостоятельное изучение материала
Раздел 7. Основы медицинского обеспе- чения	3	Самостоятельное изучение материала
Раздел 8. Военно- политическая подготовка	1	Самостоятельное изучение материала
Раздел 9. Правовая подготовка	1	Самостоятельное изучение материала
Общий объем по модулю/семестру, ча- сов	31	-
Общий объем по дис- циплине (модулю), часов	31	-

Очно-заочной формы обучения

Раздел, тема	Количество часов	Вид самостоятельной работы
Семестр		
Раздел 1. Обще- воинские уставы ВС РФ	4	Подготовка к опросу
	4	Подготовка доклада
	4	Самостоятельное изучение материала
Раздел 2. Строевая подготовка	4	Самостоятельное изучение материала

Раздел 3. Огневая подготовка из стрелкового оружия	12	Самостоятельное изучение материала
Раздел 4. Основы тактики общевойсковых подразделений	19	Самостоятельное изучение материала
Раздел 5. Радиационная, химическая и биологическая защита	4	Самостоятельное изучение материала
Раздел 6. Военная топография	4	Самостоятельное изучение материала
Раздел 7. Основы медицинского обеспечения	2	Самостоятельное изучение материала
Раздел 8. Военно-политическая подготовка	4	Самостоятельное изучение материала
Раздел 9. Правовая подготовка	2	Самостоятельное изучение материала
Общий объем по модулю/семестру, часов	63	-
Общий объем по дисциплине (модулю), часов	63	-

Заочной формы обучения

Раздел, тема	Количество часов	Вид самостоятельной работы
Семестр		
Раздел 1. Общевоинские уставы ВС РФ	4	Подготовка к опросу
	4	Подготовка доклада
	4	Самостоятельное изучение материала
Раздел 2. Строевая подготовка	4	Самостоятельное изучение материала
Раздел 3. Огневая подготовка из стрелкового оружия	12	Самостоятельное изучение материала
Раздел 4. Основы тактики общевойсковых подразделений	24	Самостоятельное изучение материала
Раздел 5. Радиационная, химическая и биологическая защита	4	Самостоятельное изучение материала
Раздел 6. Военная топография	4	Самостоятельное изучение материала
Раздел 7. Основы медицинского обеспечения	2	Самостоятельное изучение материала

Раздел 8. Военно-политическая подготовка	4	Самостоятельное изучение материала
Раздел 9. Правовая подготовка	2	Самостоятельное изучение материала
Общий объем по модулю/семестру, часов	68	-
Общий объем по дисциплине (модулю), часов	68	-

3.2. Задания для самостоятельной работы

Задания для самостоятельной работы к Разделу 1

Вопросы для самостоятельной работы к Разделу 1

1. Структура, требования и основное содержание общевоинских уставов.
2. Права военнослужащих.
3. Общие обязанности военнослужащих.
4. Воинские звания военнослужащих.
5. Единоначалие в Вооруженных Силах.
6. Начальники и подчиненные в Вооруженных Силах.
7. Старшие и младшие в Вооруженных Силах.
8. Приказ и приказание в Вооруженных Силах.
9. Порядок отдачи и выполнение приказа в Вооруженных Силах.
10. Воинская вежливость и воинская дисциплина военнослужащих.
11. Размещение военнослужащих.
12. Распределение времени и внутренний порядок.
13. Суточный наряд роты, его предназначение, состав.
14. Дневальный, дежурный по роте.
15. Развод суточного наряда.
16. Общие положения Устава гарнизонной и караульной службы.
17. Караул и его назначение.
18. Обязанности разводящего
19. Обязанности часового.
20. Внутренний порядок в караулах.
21. Организация и несение караульной службы.
22. Организация и несение гарнизонной службы.
23. Обязанности военного коменданта железнодорожного (водного) участка и станции (порта, аэропорта).
24. Обязанности военного патруля.

Литература для самостоятельного изучения к Разделу 1

1. «Часть первая. Организация и несение гарнизонной службы» (Устав гарнизонной и караульной служб Вооруженных Сил Российской Федерации . — 3-е изд., стер. — Санкт-Петербург : Лань, 2022. — ISBN 978-5-8114-9331-9. — Текст : электронный // Лань : электронно-библиотечная система. — URL: <https://e.lanbook.com/book/189496> (дата обращения: 27.12.2022). — Режим доступа: для авториз. пользователей. — С. 8.).
2. «ГЛАВА 1. ОБЩИЕ ПОЛОЖЕНИЯ» (Дисциплинарный устав Вооруженных Сил Российской Федерации . — 4-е изд., стер. — Санкт-Петербург : Лань, 2022. — ISBN 978-5-507-45349-8. — Текст : электронный // Лань : электронно-библиотечная система. — URL: <https://e.lanbook.com/book/265208> (дата обращения: 27.12.2022). — Режим доступа: для авториз. пользователей. — С. 4.).

3. «ЕДИНОНАЧАЛИЕ. КОМАНДИРЫ (НАЧАЛЬНИКИ) И ПОДЧИНЕННЫЕ. СТАРШИЕ И МЛАДШИЕ» (Устав внутренней службы Вооруженных Сил Российской Федерации . — 2-е, стер. — Санкт-Петербург : Лань, 2021. — ISBN 978-5-8114-7571-1. — Текст : электронный // Лань : электронно-библиотечная система. — URL: <https://e.lanbook.com/book/162395> (дата обращения: 27.12.2022). — Режим доступа: для авториз. пользователей. — С. 19.).

4. «Часть вторая. Организация и несение караульной службы» (Устав гарнизонной и караульной служб Вооруженных Сил Российской Федерации . — 3-е изд., стер. — Санкт-Петербург : Лань, 2022. — ISBN 978-5-8114-9331-9. — Текст : электронный // Лань : электронно-библиотечная система. — URL: <https://e.lanbook.com/book/189496> (дата обращения: 27.12.2022). — Режим доступа: для авториз. пользователей. — С. 61.).

5. «ГЛАВА 4. РАЗМЕЩЕНИЕ ВОЕННОСЛУЖАЩИХ» (Устав внутренней службы Вооруженных Сил Российской Федерации . — 2-е, стер. — Санкт-Петербург : Лань, 2021. — ISBN 978-5-8114-7571-1. — Текст : электронный // Лань : электронно-библиотечная система. — URL: <https://e.lanbook.com/book/162395> (дата обращения: 27.12.2022). — Режим доступа: для авториз. пользователей. — С. 109.).

6. «ГЛАВА 2. НАРЯД ГАРНИЗОННОЙ СЛУЖБЫ» (Устав гарнизонной и караульной служб Вооруженных Сил Российской Федерации . — 3-е изд., стер. — Санкт-Петербург : Лань, 2022. — ISBN 978-5-8114-9331-9. — Текст : электронный // Лань : электронно-библиотечная система. — URL: <https://e.lanbook.com/book/189496> (дата обращения: 27.12.2022). — Режим доступа: для авториз. пользователей. — С. 44.).

Задания для самостоятельной работы к Разделу 2

Вопросы для самостоятельной работы к Разделу 2

7. Строй и его элементы.
8. Виды строя.
9. Сигналы для управления строем.
10. Команды и порядок их подачи.
11. Обязанности командиров, военнослужащих перед построением и в строю.
12. Строевой расчет.
13. Строевая стойка.
14. Выполнение команд: "Становись", "Равняйся", "Смирно", "Вольно", "Заправиться".
15. Повороты на месте.
16. Строевой шаг.
17. Движение строевым шагом.
18. Движение строевым шагом в составе подразделения.
19. Повороты в движении.
20. Движение в составе взвода.
21. Управление подразделением в движении.

Литература для самостоятельного изучения к Разделу 2

1. «ГЛАВА 1. ОБЩИЕ ПОЛОЖЕНИЯ» (Строевой устав Вооруженных Сил Российской Федерации . — 3-е изд., стер. — Санкт-Петербург : Лань, 2022. — ISBN 978-5-507-45357-3. — Текст : электронный // Лань : электронно-библиотечная система. — URL: <https://e.lanbook.com/book/265211> (дата обращения: 27.12.2022). — Режим доступа: для авториз. пользователей. — С. 4.).
2. «ГЛАВА IV. СТРОЕВАЯ ПОДГОТОВКА» (Основы обороны государства и военной службы : учебно-методическое пособие / составители С. К. Сарыг [и др.]. — Кызыл : ТувГУ, 2020. — 84 с. — Текст : электронный // Лань : электронно-библиотечная система. — URL: <https://e.lanbook.com/book/175196> (дата обращения: 27.12.2022). — Режим доступа: для авториз. пользователей. — С. 47.).

Задания для самостоятельной работы к Разделу 3

Вопросы для самостоятельной работы к Разделу 3

1. Требования безопасности при обращении со стрелковым оружием.
2. Требования безопасности при проведении занятий по огневой подготовке.
3. Приемы и правила стрельбы из стрелкового оружия.
4. Назначение, состав, боевые свойства и порядок сборки разборки АК-74 и РПК-74.
5. Назначение, состав, боевые свойства и порядок сборки разборки пистолета ПМ.
6. Назначение, состав, боевые свойства РПГ-7.
7. Назначение, боевые свойства и материальная часть ручных гранат.
8. Сборка разборка пистолета ПМ и подготовка его к боевому применению.
9. Сборка разборка АК-74, РПК-74 и подготовка их к боевому применению.
10. _Снаряжение магазинов и подготовка ручных гранат к боевому применению.
11. _Требования безопасности при организации и проведении стрельб из стрелкового оружия.
12. _Порядок выполнения упражнения учебных стрельб.
13. _Меры безопасности при проведении стрельб и проверка усвоения знаний и мер безопасности при обращении со стрелковым оружием.
14. _Выполнение норматива № 1 курса стрельб из стрелкового оружия.
15. _Требования безопасности при обращении со стрелковым оружием.
16. _Требования безопасности при проведении занятий по огневой подготовке.
17. _Приемы и правила стрельбы из стрелкового оружия.

Литература для самостоятельного изучения к Разделу 3

1. «ГЛАВА 3. СПЕЦИАЛЬНАЯ СТРЕЛКОВАЯ ФИЗИЧЕСКАЯ ПОДГОТОВКА» (Зрыбнев, Н. А. Физическая подготовка в системе стрелковой подготовки стрелка-профессионала / Н. А. Зрыбнев. — 3-е изд., стер. — Санкт-Петербург : Лань, 2023. — ISBN 978-5-507-45894-3. — Текст : электронный // Лань : электронно-библиотечная система. — URL: <https://e.lanbook.com/book/291179> (дата обращения: 27.12.2022). — Режим доступа: для авториз. пользователей. — С. 70.).
2. «Глава 1.2. Основные принципы, методология построения организации обучения стрельбе из стрелкового оружия» (Зрыбнев, Н. А. Базовая школа и методика обучения меткой стрельбе из автомата : учебное пособие / Н. А. Зрыбнев. — Санкт-Петербург : Лань, 2020. — ISBN 978-5-8114-4650-6. — Текст : электронный // Лань : электронно-библиотечная система. — URL: <https://e.lanbook.com/book/136169> (дата обращения: 27.12.2022). — Режим доступа: для авториз. пользователей. — С. 15.).
3. «1. Меры безопасности при обращении с оружием (общие положения)» (Холодов, О. М. Меры безопасности при обращении со стрелковым оружием : учебное пособие / О. М. Холодов, С. А. Горбатенко, И. И. Шуманский. — Воронеж : ВГАС, 2021. — 21 с. — Текст : электронный // Лань : электронно-библиотечная система. — URL: <https://e.lanbook.com/book/253766> (дата обращения: 27.12.2022). — Режим доступа: для авториз. пользователей. — С. 5.).
4. «Глава 6.1. Техническая подготовка» (Зрыбнев, Н. А. Базовая школа и методика обучения меткой стрельбе из автомата : учебное пособие / Н. А. Зрыбнев. — Санкт-Петербург : Лань, 2020. — ISBN 978-5-8114-4650-6. — Текст : электронный // Лань : электронно-библиотечная система. — URL: <https://e.lanbook.com/book/136169> (дата обращения: 27.12.2022). — Режим доступа: для авториз. пользователей. — С. 81.).
5. «1.2. Общее устройство, боевые характеристики работы частей и механизмов автомата АК-74. Порядок разборки и сборки автомата» (Огневая подготовка : учебное пособие / А. В. Новиков, Д. В. Марусов, С. В. Даниэль, А. С. Пряд-

кин. — Санкт-Петербург : БГТУ "Военмех" им. Д.Ф. Устинова, 2018. — 131 с. — Текст : электронный // Лань : электронно-библиотечная система. — URL: <https://e.lanbook.com/book/122079> (дата обращения: 27.12.2022). — Режим доступа: для авториз. пользователей. — С. 25.).

Задания для самостоятельной работы к Разделу 4

Вопросы для самостоятельной работы к Разделу 4

1. Вооруженные Силы Российской Федерации их состав и задачи.
2. Назначение, структура мотострелковых и танковых подразделений сухопутных войск, их задачи в бою.
3. Боевое предназначение входящих в них подразделений.
4. Тактико-технические характеристики основных образцов вооружения и техники ВС РФ.
5. Сущность современного общевойскового боя, его характеристики и виды.
6. Способы ведения современного общевойскового боя и средства вооруженной борьбы.
7. Цели и основные задачи инженерного обеспечения частей и подразделений.
8. Назначение, классификация инженерных боеприпасов, инженерных заграждений и их характеристики.
9. Полевые фортификационные сооружения: окоп, траншея, ход сообщения, укрытия, убежища.
10. Организация, вооружение, боевая техника подразделений мпб и тб армии США.
11. Организация, вооружение, боевая техника подразделений мпб и тб армии Германии.

Литература для самостоятельного изучения к Разделу 4

1. «1. ВООРУЖЕННЫЕ СИЛЫ РОССИЙСКОЙ ФЕДЕРАЦИИ» (Шульдешов, Л. С. Общая тактика. Взвод, отделение, танк : учебное пособие для вузов / Л. С. Шульдешов, В. А. Софронов, Б. В. Федоров. — 2-е изд., стер. — Санкт-Петербург : Лань, 2022. — ISBN 978-5-8114-9162-9. — Текст : электронный // Лань : электронно-библиотечная система. — URL: <https://e.lanbook.com/book/187725> (дата обращения: 27.12.2022). — Режим доступа: для авториз. пользователей. — С. 13.).
2. «1.5. Состав Вооруженных сил Российской Федерации» (Байрамуков, Ю. Б. Военно-политическая подготовка : учебник / Ю. Б. Байрамуков, В. С. Янович, П. Е. Арефьев. — Красноярск : СФУ, 2020. — ISBN 978-5-7638-4277-7. — Текст : электронный // Лань : электронно-библиотечная система. — URL: <https://e.lanbook.com/book/181602> (дата обращения: 27.12.2022). — Режим доступа: для авториз. пользователей. — С. 23.).
3. «ГЛАВА II ВООРУЖЕННЫЕ СИЛЫ РОССИЙСКОЙ ФЕДЕРАЦИИ» (Основы обороны государства и военной службы : учебно-методическое пособие / составители С. К. Сарыг [и др.]. — Кызыл : ТувГУ, 2020. — 84 с. — Текст : электронный // Лань : электронно-библиотечная система. — URL: <https://e.lanbook.com/book/175196> (дата обращения: 27.12.2022). — Режим доступа: для авториз. пользователей. — С. 16.).
4. «Глава I ВООРУЖЕННЫЕ СИЛЫ РОССИЙСКОЙ ФЕДЕРАЦИИ» (Байрамуков, Ю. Б. Общая тактика : учебник / Ю. Б. Байрамуков ; под редакцией Ю. Б. Торгованова. — 2-е изд., испр. и доп. — Красноярск : СФУ, 2017. — ISBN 978-5-7638-3687-5. — Текст : электронный // Лань : электронно-библиотечная система. — URL: <https://e.lanbook.com/book/128738> (дата обращения: 27.02.2023). — Режим доступа: для авториз. пользователей. — С. 5.).
5. «3. ОСНОВЫ СОВРЕМЕННОГО ОБЩЕВОЙСКОВОГО БОЯ» (Шульдешов, Л. С. Общая тактика. Взвод, отделение, танк : учебное пособие для вузов / Л. С. Шульдешов, В. А. Софронов, Б. В. Федоров. — 2-е изд., стер. — Санкт-Петербург : Лань, 2022. — ISBN 978-5-8114-9162-9. — Текст : электронный // Лань : электронно-библиотечная система. — URL: <https://e.lanbook.com/book/187725> (дата обращения: 27.12.2022). — Режим доступа: для авториз. пользователей. — С. 84.).
6. «Глава 3 ОСНОВЫ СОВРЕМЕННОГО ОБЩЕВОЙСКОВОГО БОЯ» (Байрамуков, Ю. Б. Общая тактика : учебник / Ю. Б. Байрамуков ; под редакцией Ю. Б. Торгованова. — 2-е изд., испр. и доп. — Красноярск : СФУ, 2017. — ISBN 978-5-7638-3687-5. — Текст : электронный // Лань : электронно-библиотечная система. — URL: <https://e.lanbook.com/book/128738> (дата обращения: 27.02.2023). — Режим доступа: для авториз. пользователей. — С. 80.).
7. «1. ИНЖЕНЕРНОЕ ОБЕСПЕЧЕНИЕ БОЕВЫХ ДЕЙСТВИЙ ПОДРАЗДЕЛЕНИЙ» (Олейников, Е. П. Военно-инженерная подготовка : учебное пособие / Е. П. Олейников, А. С. Тимохович. — Красноярск : СибГУ им. академика М. Ф. Решетнёва, 2021. — 172 с. — Текст : электронный // Лань : электронно-библиотечная система. — URL: <https://e.lanbook.com/book/195175> (дата обращения: 27.12.2022). — Режим доступа: для авториз. пользователей. — С. 9.).
8. «Глава 7 ИНЖЕНЕРНОЕ ОБЕСПЕЧЕНИЕ ПОДРАЗДЕЛЕНИЙ В БОЮ» (Байрамуков, Ю. Б. Общая тактика : учебник / Ю. Б. Байрамуков ; под редакцией Ю. Б. Торгованова. — 2-е изд., испр. и доп. — Красноярск : СФУ, 2017. — ISBN 978-5-7638-3687-5. — Текст : электронный // Лань : электронно-библиотечная система. — URL: <https://e.lanbook.com/book/128738> (дата обращения: 27.02.2023). — Режим доступа: для авториз. пользователей. — С. 198.).
9. «2. ВООРУЖЕННЫЕ СИЛЫ ИНОСТРАННЫХ ГОСУДАРСТВ. ХАРАКТЕРИСТИКА ВООРУЖЕННЫХ СИЛ США, ГЕРМАНИИ, ВЕЛИКОБРИТАНИИ, ФРАНЦИИ И БЛОКА НАТО» (Шульдешов, Л. С. Общая тактика. Взвод, отделение, танк : учебное пособие для вузов / Л. С. Шульдешов, В. А. Софронов, Б. В. Федоров. — 2-е изд., стер. — Санкт-Петербург : Лань, 2022. — ISBN 978-5-8114-9162-9. — Текст : электронный // Лань : электронно-библиотечная система. — URL: <https://e.lanbook.com/book/187725> (дата обращения: 27.12.2022). — Режим доступа: для авториз. пользователей. — С. 33.).

10. «Глава 2 **ВООРУЖЁННЫЕ СИЛЫ ЗАРУБЕЖНЫХ ГОСУДАРСТВ**» (Байрамуков, Ю. Б. Общая тактика : учебник / Ю. Б. Байрамуков ; под редакцией Ю. Б. Торгованова. — 2-е изд., испр. и доп. — Красноярск : СФУ, 2017. — ISBN 978-5-7638-3687-5. — Текст : электронный // Лань : электронно-библиотечная система. — URL: <https://e.lanbook.com/book/128738> (дата обращения: 27.02.2023). — Режим доступа: для авториз. пользователей. — С. 32.).

11. «Глава 9 **ВООРУЖЁННЫЕ СИЛЫ ЗАРУБЕЖНЫХ ГОСУДАРСТВ**» (Тактическая подготовка офицеров запаса : учебник / В. С. Янович, Ю. Б. Байрамуков, П. Е. Арефьев [и др.]. — Красноярск : СФУ, 2019. — ISBN 978-5-7638-4143-5. — Текст : электронный // Лань : электронно-библиотечная система. — URL: <https://e.lanbook.com/book/157530> (дата обращения: 27.02.2023). — Режим доступа: для авториз. пользователей. — С. 244.).

Задания для самостоятельной работы к Разделу 5

Вопросы для самостоятельной работы к Разделу 5

1. Ядерное оружие. Средства его применения.
2. Поражающие факторы ядерного взрыва и их воздействие на организм человека, вооружение, технику и фортификационные сооружения.
3. Химическое оружие.
4. Отравляющие вещества (ОВ), их назначение, классификация и воздействие на организм человека.
5. Боевые состояния, средства применения, признаки применения ОВ, их стойкость на местности.
6. Биологическое оружие. Основные виды и поражающее действие. Средства применения, внешние признаки применения.
7. Зажигательное оружие.
8. Поражающие действия зажигательного оружия на личный состав, вооружение и военную технику, средства и способы защиты от него.
9. Цель, задачи и мероприятия РХБ защиты.
10. Мероприятия специальной обработки: дегазация, дезактивация, дезинфекция, санитарная обработка.
11. Цели и порядок проведения частичной и полной специальной обработки.
12. Технические средства и приборы радиационной, химической и биологической защиты.
13. Средства индивидуальной защиты и порядок их использования.
14. Подгонка и техническая проверка средств индивидуальной защиты.

Литература для самостоятельного изучения к Разделу 5

1. «**Я Д Е Р Н О Е , Х И М И Ч Е С К О Е , Б И О Л О Г И Ч Е С К О Е О Р У Ж И Е И О Р У Ж И Е , О С Н О В А Н Н О Е Н А Н О В Ы Х Ф И З И Ч Е С К И Х П Р И Н Ц И П А Х**» (Байрамуков, Ю. Б. Радиационная, химическая и биологическая защита : учебник / Ю. Б. Байрамуков, М. Ф. Анакин, В. С. Янович ; под редакцией Ю. Б. Торгованова. — Красноярск : СФУ, 2015. — ISBN 978-5-7638-3321-8. — Текст : электронный // Лань : электронно-библиотечная система. — URL: <https://e.lanbook.com/book/128746> (дата обращения: 27.12.2022). — Режим доступа: для авториз. пользователей. — С. 8.).
2. «Глава 10. **ЯДЕРНОЕ, ХИМИЧЕСКОЕ, БИОЛОГИЧЕСКОЕ И ЗАЖИГАТЕЛЬНОЕ ОРУЖИЕ**» (Байрамуков, Ю. Б. Тактическая подготовка курсантов учебных военных центров : учебник / Ю. Б. Байрамуков ; под редакцией Ю. Б. Торгованова. — Красноярск : СФУ, 2018. — ISBN 978-5-7638-3841-1. — Текст : электронный // Лань : электронно-библиотечная система. — URL: <https://e.lanbook.com/book/128744> (дата обращения: 27.02.2023). — Режим доступа: для авториз. пользователей. — С. 287.).

3. «Глава 3. ТОПОГРАФИЧЕСКИЕ КАРТЫ» (Араев, С. И. Военное ориентирование на местности : учебное пособие / С. И. Араев, Р. Н. Нурулин. — Москва : МАИ, 2021. — ISBN 978-5-4316-0853-7. — Текст : электронный // Лань : электронно-библиотечная система. — URL: <https://e.lanbook.com/book/207407> (дата обращения: 27.12.2022). — Режим доступа: для авториз. пользователей. — С. 52.).
4. «Глава 15. ТОПОГРАФИЧЕСКИЕ И СПЕЦИАЛЬНЫЕ КАРТЫ» (Байрамуков, Ю. Б. Тактическая подготовка курсантов учебных военных центров : учебник / Ю. Б. Байрамуков ; под редакцией Ю. Б. Торгованова. — Красноярск : СФУ, 2018. — ISBN 978-5-7638-3841-1. — Текст : электронный // Лань : электронно-библиотечная система. — URL: <https://e.lanbook.com/book/128744> (дата обращения: 27.02.2023). — Режим доступа: для авториз. пользователей. — С. 404.).

Задания для самостоятельной работы к Разделу 6

Вопросы для самостоятельной работы к Разделу 6

1. Местность как элемент боевой обстановки.
2. Способы ориентирования на местности без карты.
3. Способы измерения расстояний.
4. Движение по азимутам.
5. Геометрическая сущность, классификация и назначение топографических карт.
6. Определение географических и прямоугольных координат объектов по карте.
7. Целеуказание по карте.

Литература для самостоятельного изучения к Разделу 6

1. «Глава 1. МЕСТНОСТЬ И ЕЕ ТАКТИЧЕСКИЕ СВОЙСТВА» (Араев, С. И. Военное ориентирование на местности : учебное пособие / С. И. Араев, Р. Н. Нурулин. — Москва : МАИ, 2021. — ISBN 978-5-4316-0853-7. — Текст : электронный // Лань : электронно-библиотечная система. — URL: <https://e.lanbook.com/book/207407> (дата обращения: 27.12.2022). — Режим доступа: для авториз. пользователей. — С. 5.).
2. «Глава 17. ИЗУЧЕНИЕ МЕСТНОСТИ» (Байрамуков, Ю. Б. Тактическая подготовка курсантов учебных военных центров : учебник / Ю. Б. Байрамуков ; под редакцией Ю. Б. Торгованова. — Красноярск : СФУ, 2018. — ISBN 978-5-7638-3841-1. — Текст : электронный // Лань : электронно-библиотечная система. — URL: <https://e.lanbook.com/book/128744> (дата обращения: 27.02.2023). — Режим доступа: для авториз. пользователей. — С. 439.).
3. «Глава 3. ТОПОГРАФИЧЕСКИЕ КАРТЫ» (Араев, С. И. Военное ориентирование на местности : учебное пособие / С. И. Араев, Р. Н. Нурулин. — Москва : МАИ, 2021. — ISBN 978-5-4316-0853-7. — Текст : электронный // Лань : электронно-библиотечная система. — URL: <https://e.lanbook.com/book/207407> (дата обращения: 27.12.2022). — Режим доступа: для авториз. пользователей. — С. 52.).
4. «Глава 15. ТОПОГРАФИЧЕСКИЕ И СПЕЦИАЛЬНЫЕ КАРТЫ» (Байрамуков, Ю. Б. Тактическая подготовка курсантов учебных военных центров : учебник / Ю. Б. Байрамуков ; под редакцией Ю. Б. Торгованова. — Красноярск : СФУ, 2018. — ISBN 978-5-7638-3841-1. — Текст : электронный // Лань : электронно-библиотечная система. — URL: <https://e.lanbook.com/book/128744> (дата обращения: 27.02.2023). — Режим доступа: для авториз. пользователей. — С. 404.).

Задания для самостоятельной работы к Разделу 7

Вопросы для самостоятельной работы к Разделу 7

1. Медицинское обеспечение - как вид всестороннего обеспечения войск.
2. Обязанности и оснащение должностных лиц медицинской службы тактического звена в бою.
3. Общие правила оказания самопомощи и взаимопомощи.
4. Первая помощь при ранениях и травмах.
5. Первая помощь при поражении отравляющими веществами, бактериологическими средствами.
6. Содержание мероприятия доврачебной помощи.

Литература для самостоятельного изучения к Разделу 7

1. «Норматив 1. Наложение первичной повязки» (Медицинское обеспечение : учебно-методическое пособие / Д. А. Груздев, В. М. Козырев, А. В. Новак, Е. Н. Сидоренко. — Санкт-Петербург : СПбГУТ им. М.А. Бонч-Бруевича, 2021. — 32 с. — Текст : электронный // Лань : электронно-библиотечная система. — URL: <https://e.lanbook.com/book/279629> (дата обращения: 27.12.2022). — Режим доступа: для авториз. пользователей. — С. 6.).
2. «1.3. Медицинские мероприятия по обеспечению безопасности и жизнедеятельности войск» (Медицинское обеспечение : учебное пособие. — Санкт-Петербург : СПбГУТ им. М.А. Бонч-Бруевича, 2016 — Часть 1 — 2016. — 108 с. — Текст : электронный // Лань : электронно-библиотечная система. — URL: <https://e.lanbook.com/book/180180> (дата обращения: 27.12.2022). — Режим доступа: для авториз. пользователей. — С. 19.).
3. «1.1. Штатные силы и средства медицинской службы» (Медицинское обеспечение : учебное пособие. — Санкт-Петербург : СПбГУТ им. М.А. Бонч-Бруевича, 2019 — Часть 2 — 2019. — 127 с. — Текст : электронный // Лань : электронно-библиотечная система. — URL: <https://e.lanbook.com/book/180182> (дата обращения: 27.12.2022). — Режим доступа: для авториз. пользователей. — С. 5.).
4. «Глава 14. ОСНОВЫ МЕДИЦИНСКОГО ОБЕСПЕЧЕНИЯ» (Байрамуков, Ю. Б. Тактическая подготовка курсантов учебных военных центров : учебник / Ю. Б. Байрамуков ; под редакцией Ю. Б. Торгованова. — Красноярск : СФУ, 2018. — ISBN 978-5-7638-3841-1. — Текст : электронный // Лань : электронно-библиотечная система. — URL: <https://e.lanbook.com/book/128744> (дата обращения: 27.02.2023). — Режим доступа: для авториз. пользователей. — С. 370.).

Задания для самостоятельной работы к Разделу 8

Вопросы для самостоятельной работы к Разделу 8

Новые тенденции и особенности развития современных международных отношений.

Место и роль России в многополярном мире.

Основные направления социально-экономического, политического и военно-технического развития Российской Федерации.

Цели, задачи, направления и формы военно-политической работы в подразделении, требования руководящих документов.

Литература для самостоятельного изучения к Разделу 8

«Лекция 1. Предмет дисциплины «Национальная безопасность России» и ее место в системе других учебных дисциплин» (Смоленская, С. В. Национальная безопасность России : учебное пособие / С. В. Смоленская. — Ульяновск : УлГТУ, 2021. — ISBN 978-5-9795-2123-7. — Текст : электронный // Лань : электронно-библиотечная система. — URL: <https://e.lanbook.com/book/259736> (дата обращения: 27.02.2023). — Режим доступа: для авториз. пользователей. — С. 10.).

Задания для самостоятельной работы к Разделу 9

Вопросы для самостоятельной работы к Разделу 9

1. Основные положения Военной доктрины Российской Федерации.
2. Правовая основа воинской обязанности и военной службы.
3. Понятие военной службы, ее виды и их характеристики.
4. Обязанности граждан по воинскому учету.

Литература для самостоятельного изучения к Разделу 9

1. «1.1. Военная доктрина: определение и сущность» (Байрамуков, Ю. Б. Военно-политическая подготовка : учебник / Ю. Б. Байрамуков, В. С. Янович, П. Е. Арефьев. — Красноярск : СФУ, 2020. — ISBN 978-5-7638-4277-7. — Текст : электронный // Лань : электронно-библиотечная система. — URL: <https://e.lanbook.com/book/181602> (дата обращения: 27.12.2022). — Режим доступа: для авториз. пользователей. — С. 10.).
2. «Тема 4. Военная доктрина Российской Федерации» (Основы обороны государства и военной службы : учебно-методическое пособие / составители С. К. Сарыг [и др.]. — Кызыл : ТувГУ, 2020. — 84 с. — Текст : электронный // Лань : электронно-библиотечная система. — URL: <https://e.lanbook.com/book/175196> (дата обращения: 27.12.2022). — Режим доступа: для авториз. пользователей. — С. 13.).
3. «Глава 1 ВОЕННАЯ ДОКТРИНА РОССИЙСКОЙ ФЕДЕРАЦИИ» (Тактическая подготовка офицеров запаса : учебник / В. С. Янович, Ю. Б. Байрамуков, П. Е. Арефьев [и др.]. — Красноярск : СФУ, 2019. — ISBN 978-5-7638-4143-5. — Текст : электронный // Лань : электронно-библиотечная система. — URL: <https://e.lanbook.com/book/157530> (дата обращения: 27.02.2023). — Режим доступа: для авториз. пользователей. — С. 5.).

3.3. Методические указания к самостоятельной работе по дисциплине (модулю)

Освоение обучаемыми программы предполагает изучение материалов дисциплин (модулей) в ходе самостоятельной работы.

Для успешного освоения дисциплины (модуля) и достижения поставленных целей необходимо внимательно ознакомиться с рабочей программой дисциплины (модуля), доступной в электронной информационно-образовательной среде РГСУ.

Следует обратить внимание на списки основной и дополнительной литературы, на предлагаемые преподавателем ресурсы информационно-телекоммуникационной сети Интернет. Эта информация необходима для самостоятельной работы обучающегося.

Для более углубленного изучения темы задания для самостоятельной работы рекомендуется выполнять параллельно с изучением данной темы. При выполнении заданий по возможности используйте наглядное представление материала.

Самостоятельная работа включает разнообразный комплекс видов и форм работы обучающихся.

Написание реферата (доклада).

Требования к структуре реферата (доклада):

Работа должна содержать систематизацию и краткое изложение материала из не менее 5-и литературных источников (монографий, научных статей и докладов) по выбранной теме.

Основные требования к оформлению:

Структура доклада (реферата): 1) титульный лист; 2) содержание (в нем последовательно указываются названия пунктов доклада (реферата), указываются страницы, с которых начинается каждый пункт); 3) введение (формулируется суть исследуемой проблемы, обосновывается выбор темы, определяются ее значимость и актуальность, указываются цель и задачи доклада (реферата), дается характеристика используемой литературы); 4) основная часть (каждый раздел ее доказательно раскрывает исследуемый вопрос); 5) выводы и заключение (подводятся итоги или делается обобщенный вывод по теме доклада (реферата)); 6) литература.

Доклад (реферат) оформляется на одной стороне листа белой бумаги формата А4 (210x297 мм). Интервал межстрочный -полуторный. Цвет шрифта - черный. Гарнитура шрифта основного текста - «Times New Roman» или аналогичная. Кегль (размер) от 12 до 14 пунктов. Размеры полей страницы (не менее): правое 10 мм, верхнее – 15 мм, нижнее – 20 мм, левое - 25 мм. Формат

абзаца: полное выравнивание («по ширине»). Отступ красной строки одинаковый по всему тексту – 15 мм. Страницы должны быть пронумерованы с учётом титульного листа (на титульном листе номер страницы не ставится). В работах используются цитаты, статистические материалы. Эти данные оформляются в виде сносок (ссылок и примечаний). Внутритекстовые, подстрочные и затекстовые библиографические ссылки должны оформляться в соответствии с ГОСТ Р 7.0.5-2008 «Библиографическая ссылка». Общие требования и правила составления».

Реферат (доклад) сдается в бумажном и электронном виде (10 - 20 печатных страниц).

При проверке реферата (доклада) на антиплагиат - www.antiplagiat.ru - (более 50% заимствований) работа не принимается.

Методические материалы по подготовке к опросу

Самостоятельная работа обучающихся включает подготовку к опросу на практических занятиях. Для этого обучающийся изучает материалы теоретических занятий, рекомендуемую литературу, публикации, информацию из Интернет-ресурсов.

Для подготовки к опросу обучающемуся необходимо ознакомиться с материалом, посвященным теме практического занятия, в учебнике или другой рекомендованной литературе, конспекте лекции, обратить внимание на усвоение основных понятий дисциплины (модуля), выявить неясные вопросы и подобрать дополнительную литературу для их освещения.

РАЗДЕЛ 4. ОЦЕНОЧНЫЕ МАТЕРИАЛЫ ПО ДИСЦИПЛИНЕ (МОДУЛЮ)

4.1. Форма промежуточной аттестации обучающегося по дисциплине (модулю)

Контрольным мероприятием промежуточной аттестации обучающихся по дисциплине (модулю) является дифференцированный зачет, который проводится в **устной и практической** форме.

4.2. Оценочные материалы, определяющие процедуры оценивания знаний, умений, навыков и (или) опыта деятельности, характеризующих этапы формирования компетенций

4.2.1. Организационные основы применения балльно-рейтинговой системы оценки успеваемости обучающихся по дисциплине (модулю)

Оценка качества освоения обучающимися дисциплины (модуля) реализуется в формате балльно-рейтинговой системы оценки успеваемости обучающихся (далее – БРСО).

БРСО в ходе текущего контроля успеваемости и промежуточной аттестации осуществляется по 100-балльной шкале.

Академический рейтинг обучающегося по дисциплине (модулю) складывается из результатов:

– текущего контроля успеваемости (максимальный текущий рейтинг обучающегося 80 рейтинговых баллов;

– промежуточной аттестации (максимальный рубежный рейтинг обучающегося 20 рейтинговых баллов.

Условия оценки освоения обучающимся дисциплины (модуля) в формате БРСО доводятся преподавателем до сведения обучающихся на первом учебном занятии, а также размещены в свободном доступе в электронной информационно-образовательной среде Университета.

4.2.2. Проведение текущего контроля успеваемости обучающихся по дисциплине (модулю) в соответствии с балльно-рейтинговой системой оценки успеваемости обучающегося

В течение учебного семестра до промежуточной аттестации на основании утвержденной рабочей программы дисциплины (модуля) формируется текущий рейтинг обучающегося. Текущий рейтинг обучающегося складывается как сумма рейтинговых баллов, полученных им в течение учебного семестра по всем видам учебных занятий по дисциплине (модулю).

В процессе текущего контроля оцениваются следующие действия обучающегося, направленные на освоение компетенций в рамках изучения дисциплины (модуля):

- академическая активность (посещаемость учебных занятий, самостоятельное изучение содержания дисциплины (модуля) в электронной информационно-образовательной среде, соблюдение сроков сдачи практических заданий и текущих контрольных мероприятий и др.);
- выполнение и сдача текущих и итогового практических заданий (рефераты, активное участие в групповых интерактивных занятиях (дискуссии и др.), защита проектов и др.);
- прохождение рубежей текущего контроля, включая соблюдение графика их прохождения в электронной информационно-образовательной среде.

Для планирования расчета текущего рейтинга обучающегося используются следующие пропорции:

Вид учебного действия	Максимальная рейтинговая оценка, баллов
академическая активность	10
практические задания	40
<i>из них: текущие практические задания</i>	20
<i>итоговое практическое задание</i>	20
рубежи текущего контроля	30
ИТОГО:	80

В течение учебного семестра по дисциплине (модулю) обучающимся должен быть накоплен текущий рейтинг не менее 52 рейтинговых баллов (65% от максимального значения текущего рейтинга).

Необходимыми условиями допуска обучающегося к промежуточной аттестации по дисциплине (модулю) являются положительное прохождение обучающимся не менее 65% рубежей текущего контроля с накоплением не менее 65% максимального рейтингового балла за каждый рубеж текущего контроля и положительное выполнение итогового практического задания с накоплением не менее 65% максимального рейтингового балла, установленного за итоговое практическое задание.

Невыполнение вышеуказанных условий является текущей академической задолженностью, которая должна быть ликвидирована обучающимся до контрольного мероприятия промежуточной аттестации.

Сведения о наличии у обучающихся текущей академической задолженности, сроках и порядке добора рейтинговых баллов для её ликвидации доводятся до обучающихся педагогическим работником.

В случае неликвидации текущей академической задолженности, педагогический работник обязан во время контрольного мероприятия промежуточной аттестации поставить обучающемуся 0 рейтинговых баллов. В этом случае ликвидация текущей академической задолженности возможна в периоды проведения повторной промежуточной аттестации.

4.2.3. Проведение промежуточной аттестации обучающихся по дисциплине (модулю) в соответствии с балльно-рейтинговой системой оценки успеваемости обучающегося

Промежуточная аттестация по дисциплине (модулю) проводится в соответствии с Положением о промежуточной аттестации обучающихся по основным профессиональным образовательным программам в Российском государственном социальном университете и Положением о балльно-рейтинговой системе оценки успеваемости обучающихся по основным профессиональным образовательным программам в Российском государственном социальном университете в действующей редакции.

На промежуточную аттестацию отводится 20 рейтинговых баллов.

Ответы обучающегося на контрольном мероприятии промежуточной аттестации оцениваются педагогическим работником по 20 - балльной шкале, а итоговая оценка по дисциплине (модулю) выставляется по пятибалльной системе для дифференцированного зачета.

Критерии выставления оценки определяются Положением о балльно-рейтинговой системе оценки успеваемости обучающихся по основным профессиональным образовательным программам высшего образования – программам бакалавриата, программам специалитета, программам магистратуры в Российском государственном социальном университете.

В процессе определения рубежного рейтинга обучающегося используется следующая шкала:

Рубежный рейтинг	Критерии оценки освоения обучающимся дисциплины (модуля) в ходе контрольных мероприятий промежуточной аттестации
19-20 рейтинговых баллов	обучающийся глубоко и прочно усвоил программный материал, исчерпывающе, последовательно, грамотно и логически стройно его излагает, тесно увязывает с задачами и будущей деятельностью, не затрудняется с ответом при видоизменении задания, свободно справляется с задачами и практическими заданиями, правильно обосновывает принятые решения, умеет самостоятельно обобщать и излагать материал, не допуская ошибок
16-18 рейтинговых баллов	обучающийся твердо знает программный материал, грамотно и по существу излагает его, не допуская существенных неточностей в ответе на вопрос, может правильно применять теоретические положения и владеет необходимыми умениями и навыками при выполнении практических заданий
13-15 рейтинговых баллов	обучающийся освоил основной материал, но не знает отдельных деталей, допускает неточности, недостаточно правильные формулировки, нарушает последовательность в изложении программного материала и испытывает затруднения в выполнении практических заданий
1-12 рейтинговых баллов	обучающийся не знает значительной части программного материала, допускает существенные ошибки, с большими затруднениями выполняет практические задания
0 рейтинговых баллов	не аттестован

4.3. Перечень заданий для проведения текущей и промежуточной оценки знаний, умений, навыков и (или) опыта деятельности, характеризующих этапы формирования компетенций

4.3.1. Оценочные материалы для проведения текущей аттестации и рубежного контроля, обучающихся по дисциплине (модулю)

Раздел -1 «Общевоинские уставы ВС РФ»

Форма рубежного контроля – устный опрос

Код контролируемой компетенции: УК-8

Вопросы рубежного контроля

1. Структура, требования и основное содержание общевоинских уставов.
2. Права военнослужащих.
3. Общие обязанности военнослужащих.
4. Воинские звания военнослужащих.
5. Единоначалие в Вооруженных Силах.
6. Начальники и подчиненные в Вооруженных Силах.
7. Старшие и младшие в Вооруженных Силах.
8. Приказ и приказание в Вооруженных Силах.
9. Порядок отдачи и выполнение приказа в Вооруженных Силах.
10. Воинская вежливость и воинская дисциплина военнослужащих.
11. Размещение военнослужащих.
12. Распределение времени и внутренний порядок.
13. Суточный наряд роты, его предназначение, состав.
14. Дневальный, дежурный по роте.
15. Развод суточного наряда.
16. Общие положения Устава гарнизонной и караульной службы.
17. Караул и его назначение.
18. Обязанности разводящего
19. Обязанности часового.
20. Внутренний порядок в караулах.
21. Организация и несение караульной службы.
22. Организация и несение гарнизонной службы.
23. Обязанности военного коменданта железнодорожного (водного) участка и станции (порта, аэропорта).
24. Обязанности военного патруля.

Раздел -2 «Строевая подготовка»

Форма практического задания: отработка и демонстрация сформированности практических навыков

Код контролируемой компетенции: УК-8

Продемонстрируйте навыки:

1. Строй и его элементы.
2. Виды строя.
3. Сигналы для управления строем.
4. Команды и порядок их подачи.
5. Обязанности командиров, военнослужащих перед построением и в строю.

6. Строевой расчет.
7. Строевая стойка.
8. Выполнение команды "Становись",
9. Выполнение команды "Равняйся",
10. Выполнение команды "Смирно",
11. Выполнение команды "Вольно",
12. Выполнение команды "Заправиться".
13. Выполнение команды «Поворот на месте».
14. Выполнение команды «Строевой шаг».
15. Выполнение команды «Движение одиночным строевым шагом».
16. Выполнение команды «Движение строевым шагом в составе подразделения».
17. Выполнение команды «Повороты в движении».
18. Выполнение команды «Движение в составе взвода».
19. Управление подразделением в движении.

Раздел -3 «Огневая подготовка из стрелкового оружия»

Форма практического задания: отработка и демонстрация сформированности практических навыков.

Код контролируемой компетенции: УК-8

Продемонстрируйте навыки:

1. Выполнение требований безопасности при обращении со стрелковым оружием.
2. Выполнение требований безопасности при проведении занятий по огневой подготовке.
3. Назначение, состав, обращение, боевые свойства АК-74.
4. Порядок сборки разборки АК-74.
5. Сборка разборка АК-74 и подготовка их к боевому применению.
6. Снаряжение магазинов
7. Назначение, состав, обращение, боевые свойства РПК-74.
8. Порядок сборки разборки РПК-74.
9. Сборка разборка РПК-74 и подготовка их к боевому применению.
10. Снаряжение магазинов
11. Назначение, состав, обращение, боевые свойства пистолета ПМ.
12. Порядок сборки разборки пистолета ПМ.
13. Сборка разборка пистолета ПМ и подготовка его к боевому применению.
14. Снаряжение магазинов
15. Назначение, состав, обращение, боевые свойства РПГ-7.
16. Снаряжение РПГ-7.
17. Назначение, обращение, боевые свойства и материальная часть ручных гранат (Ф-1, РГД-5).
18. Подготовка ручных гранат к боевому применению.
19. Выполнение требований безопасности при организации и проведении стрельб из стрелкового оружия.
20. Порядок выполнения упражнения учебных стрельб.
21. Меры безопасности при проведении стрельб и проверка усвоения знаний и мер безопасности при обращении со стрелковым оружием.
22. Выполнение норматива № 1 курса стрельб из стрелкового оружия.

Раздел -4 «Основы тактики общевойсковых подразделений»

Форма практического задания: устный опрос.

Код контролируемой компетенции: УК-8

Вопросы рубежного контроля:

1. Цели и основные задачи инженерного обеспечения частей и подразделений.
2. Назначение, классификация инженерных боеприпасов и их характеристики,
3. Назначение, классификация инженерных заграждений и их характеристики
4. Полевые фортификационные сооружения: окоп.
5. Полевые фортификационные сооружения: траншея.
6. Полевые фортификационные сооружения: ход сообщения.
7. Полевые фортификационные сооружения: укрытия.
8. Полевые фортификационные сооружения: убежища.

Раздел -5 «Радиационная, химическая и биологическая защита»

Форма практического задания: отработка и демонстрация сформированности практических навыков.

Код контролируемой компетенции: УК-8

Продемонстрируйте навыки:

1. Порядок специальной обработки: дегазация.
2. Порядок специальной обработки: дезактивация.
3. Порядок специальной обработки: дезинфекция.
4. Порядок специальной обработки: санитарная обработка.
5. Порядок проведения частичной специальной обработки.
6. Порядок проведения полной специальной обработки.
7. Порядок применения технических средств и приборов радиационной, химической и биологической защиты.
8. Порядок надевания противогаза. Отработка норматива.
9. Порядок надевания ОЗК. Отработка норматива.
10. Порядок подгонки и технической проверки средств индивидуальной защиты.

Раздел -6 «Военная топография»

Форма практического задания: отработка и демонстрация сформированности практических навыков.

Код контролируемой компетенции: УК-8

Вопросы рубежного контроля:

1. Геометрическая сущность, классификация и назначение топографических карт.
2. Определение географических и прямоугольных координат объектов по карте.
3. Целеуказание по карте.
4. Виды топографических карт.
5. Условные знаки и пояснительные надписи.
6. Примеры чтения карты, определение расстояний и координат целей.
7. Порядок составления карточек и схем.

Раздел -7 «Основы медицинского обеспечения»

Форма практического задания: отработка и демонстрация сформированности практических навыков.

Код контролируемой компетенции: УК-8

Продемонстрируйте навыки:

1. Оказание первой помощи при ранениях.
2. оказание первой помощи при травмах.
3. Оказание первой помощи при поражении отравляющими веществами, бактериологическими средствами.
4. Порядок проведения мероприятия доврачебной помощи.

4.3.2. Оценочные материалы для проведения промежуточной аттестации обучающихся по дисциплине (модулю)

Код контролируемой компетенции: УК-8

Вопросы:

1. Структура, требования и основное содержание общевоинских уставов.
2. Права военнослужащих. Общие обязанности военнослужащих.
3. Воинские звания. Единоначалие.
4. Начальники и подчиненные. Старшие и младшие.
5. Приказ и приказание. Порядок отдачи и выполнение приказа.
6. Воинская вежливость и воинская дисциплина военнослужащих.
7. Размещение военнослужащих.
8. Распределение времени и внутренний порядок.
9. Суточный наряд роты, его предназначение, состав. Дневальный, дежурный по роте. Развод суточного наряда.
10. Общие положения Устава гарнизонной и караульной службы.
11. Обязанности разводящего, часового.
12. Строй и его элементы. Виды строя.
13. Сигналы для управления строем.
14. Команды и порядок их подачи.
15. Обязанности командиров, военнослужащих перед построением и в строю.
16. Строевой расчет. Строевая стойка. Выполнение команд: "Становись", "Равняйсь", "Смирно", "Вольно", "Заправиться". Повороты на месте.
17. Строевой шаг. Движение строевым шагом.
18. Движение строевым шагом в составе подразделения.
19. Повороты в движении. Движение в составе взвода.
20. Управление подразделением в движении.
21. Требования безопасности при обращении со стрелковым оружием.
22. Требования безопасности при проведении занятий по огневой подготовке.
23. Приемы и правила стрельбы из стрелкового оружия.
24. Назначение, состав, боевые свойства и порядок сборки разборки АК-74 и РПК-74.
25. Назначение, состав, боевые свойства и порядок сборки разборки пистолета ПМ.
26. Назначение, состав, боевые свойства РПГ-7.
27. Назначение, боевые свойства и материальная часть ручных гранат.
28. Сборка разборка пистолета ПМ и подготовка его к боевому применению.
29. Сборка разборка АК-74, РПК-74 и подготовка их к боевому применению.
30. снаряжение магазинов и подготовка ручных гранат к боевому применению.
31. Требования безопасности при организации и проведении стрельб из стрелкового оружия. Порядок выполнения упражнения учебных стрельб.

32. Меры безопасности при проведении стрельб и проверка усвоения знаний и мер безопасности при обращении со стрелковым оружием. Выполнение норматива № 1 курса стрельб из стрелкового оружия.
33. Требования безопасности при обращении со стрелковым оружием.
34. Требования безопасности при проведении занятий по огневой подготовке.
35. Приемы и правила стрельбы из стрелкового оружия.
36. Вооруженные Силы Российской Федерации их состав и задачи.
37. Назначение, структура мотострелковых и танковых подразделений сухопутных войск, их задачи в бою.
38. Боевое предназначение входящих в них подразделений.
39. Тактико-технические характеристики основных образцов вооружения и техники ВС РФ.
40. Сущность современного общевойскового боя, его характеристики и виды.
41. Способы ведения современного общевойскового боя и средства вооруженной борьбы.
42. Цели и основные задачи инженерного обеспечения частей и подразделений.
43. Назначение, классификация инженерных боеприпасов, инженерных заграждений и их характеристики.
44. Полевые фортификационные сооружения: окоп, траншея, ход сообщения, укрытия, убежища.
45. Организация, вооружение, боевая техника подразделений мпб и тб армии США.
46. Организация, вооружение, боевая техника подразделений мпб и тб армии Германии.
47. Ядерное оружие. Средства их применения. Поражающие факторы ядерного взрыва и их воздействие на организм человека, вооружение, технику и фортификационные сооружения.
48. Химическое оружие. Отравляющие вещества (ОВ), их назначение, классификация и воздействие на организм человека. Боевые состояния, средства применения, признаки применения ОВ, их стойкость на местности.
49. Биологическое оружие. Основные виды и поражающее действие. Средства применения, внешние признаки применения.
50. Зажигательное оружие. Поражающие действия зажигательного оружия на личный состав, вооружение и военную технику, средства и способы защиты от него.
51. Цель, задачи и мероприятия РХБ защиты. Мероприятия специальной обработки: дегазация, дезактивация, дезинфекция, санитарная обработка.
52. Цели и порядок проведения частичной и полной специальной обработки.
53. Технические средства и приборы радиационной, химической и биологической защиты.
54. Средства индивидуальной защиты и порядок их использования. Подгонка и техническая проверка средств индивидуальной защиты.
55. Местность как элемент боевой обстановки.
56. Способы ориентирования на местности без карты. Способы измерения расстояний.
57. Движение по азимутам.
58. Геометрическая сущность, классификация и назначение топографических карт.
59. Определение географических и прямоугольных координат объектов по карте.
60. Целеуказание по карте.
61. Медицинское обеспечение - как вид всестороннего обеспечения войск.
62. Обязанности и оснащение должностных лиц медицинской службы тактического звена в бою.
63. Общие правила оказания самопомощи и взаимопомощи.
64. Первая помощь при ранениях и травмах.
65. Первая помощь при поражении отравляющими веществами, бактериологическими средствами.
66. Содержание мероприятия доврачебной помощи.
67. Новые тенденции и особенности развития современных международных отношений.
68. Место и роль России в многополярном мире.

69. Основные направления социально-экономического, политического и военно-технического развития Российской Федерации.
70. Цели, задачи, направления и формы военно-политической работы в подразделении, требования руководящих документов.
71. Основные положения Военной доктрины Российской Федерации.
72. Правовая основа воинской обязанности и военной службы.
73. Понятие военной службы, ее виды и их характеристики.
74. Обязанности граждан по воинскому учету.

РАЗДЕЛ 5. УСЛОВИЯ РЕАЛИЗАЦИИ ДИСЦИПЛИНЫ (МОДУЛЯ)

5.1. Перечень основной и дополнительной учебной литературы для освоения дисциплины (модуля)

5.1.1. Основная литература

1. Устав гарнизонной и караульной служб Вооруженных Сил Российской Федерации . — 3-е изд., стер. — Санкт-Петербург : Лань, 2022. — 240 с. — ISBN 978-5-8114-9331-9. — Текст : электронный // Лань : электронно-библиотечная система. — URL: <https://e.lanbook.com/book/189496> (дата обращения: 27.12.2022). — Режим доступа: для авториз. пользователей.
2. Дисциплинарный устав Вооруженных Сил Российской Федерации . — 4-е изд., стер. — Санкт-Петербург : Лань, 2022. — 84 с. — ISBN 978-5-507-45349-8. — Текст : электронный // Лань : электронно-библиотечная система. — URL: <https://e.lanbook.com/book/265208> (дата обращения: 27.12.2022). — Режим доступа: для авториз. пользователей.
3. Строевой устав Вооруженных Сил Российской Федерации . — 3-е изд., стер. — Санкт-Петербург : Лань, 2022. — 132 с. — ISBN 978-5-507-45357-3. — Текст : электронный // Лань : электронно-библиотечная система. — URL: <https://e.lanbook.com/book/265211> (дата обращения: 27.12.2022). — Режим доступа: для авториз. пользователей.
4. Устав внутренней службы Вооруженных Сил Российской Федерации . — 2-е, стер. — Санкт-Петербург : Лань, 2021. — 312 с. — ISBN 978-5-8114-7571-1. — Текст : электронный // Лань : электронно-библиотечная система. — URL: <https://e.lanbook.com/book/162395> (дата обращения: 27.12.2022). — Режим доступа: для авториз. пользователей.
5. Шульдешов, Л. С. Общая тактика. Взвод, отделение, танк : учебное пособие для вузов / Л. С. Шульдешов, В. А. Софронов, Б. В. Федоров. — 2-е изд., стер. — Санкт-Петербург : Лань, 2022. — 192 с. — ISBN 978-5-8114-9162-9. — Текст : электронный // Лань : электронно-библиотечная система. — URL: <https://e.lanbook.com/book/187725> (дата обращения: 27.12.2022). — Режим доступа: для авториз. пользователей.
6. Зрыбнев, Н. А. Физическая подготовка в системе стрелковой подготовки стрелка-профессионала / Н. А. Зрыбнев. — 3-е изд., стер. — Санкт-Петербург : Лань, 2023. — 128 с. — ISBN 978-5-507-45894-3. — Текст : электронный // Лань : электронно-библиотечная система. — URL: <https://e.lanbook.com/book/291179> (дата обращения: 27.12.2022). — Режим доступа: для авториз. пользователей.

7. Зрыбнев, Н. А. Базовая школа и методика обучения меткой стрельбе из автомата : учебное пособие / Н. А. Зрыбнев. — Санкт-Петербург : Лань, 2020. — 364 с. — ISBN 978-5-8114-4650-6. — Текст : электронный // Лань : электронно-библиотечная система. — URL: <https://e.lanbook.com/book/136169> (дата обращения: 27.12.2022). — Режим доступа: для авториз. пользователей.
8. Олейников, Е. П. Военно-инженерная подготовка : учебное пособие / Е. П. Олейников, А. С. Тимохович. — Красноярск : СибГУ им. академика М. Ф. Решетнёва, 2021. — 172 с. — Текст : электронный // Лань : электронно-библиотечная система. — URL: <https://e.lanbook.com/book/195175> (дата обращения: 27.12.2022). — Режим доступа: для авториз. пользователей.
9. Араев, С. И. Военное ориентирование на местности : учебное пособие / С. И. Араев, Р. Н. Нурулин. — Москва : МАИ, 2021. — 83 с. — ISBN 978-5-4316-0853-7. — Текст : электронный // Лань : электронно-библиотечная система. — URL: <https://e.lanbook.com/book/207407> (дата обращения: 27.12.2022). — Режим доступа: для авториз. пользователей.
10. Медицинское обеспечение : учебно-методическое пособие / Д. А. Груздев, В. М. Козырев, А. В. Новак, Е. Н. Сидоренко. — Санкт-Петербург : СПбГУТ им. М.А. Бонч-Бруевича, 2021. — 32 с. — Текст : электронный // Лань : электронно-библиотечная система. — URL: <https://e.lanbook.com/book/279629> (дата обращения: 27.12.2022). — Режим доступа: для авториз. пользователей.
11. Байрамуков, Ю. Б. Военно-политическая подготовка : учебник / Ю. Б. Байрамуков, В. С. Янович, П. Е. Арефьев. — Красноярск : СФУ, 2020. — 364 с. — ISBN 978-5-7638-4277-7. — Текст : электронный // Лань : электронно-библиотечная система. — URL: <https://e.lanbook.com/book/181602> (дата обращения: 27.12.2022). — Режим доступа: для авториз. пользователей.
12. Медицинское обеспечение : учебное пособие. — Санкт-Петербург : СПбГУТ им. М.А. Бонч-Бруевича, 2016 — Часть 1 — 2016. — 108 с. — Текст : электронный // Лань : электронно-библиотечная система. — URL: <https://e.lanbook.com/book/180180> (дата обращения: 27.12.2022). — Режим доступа: для авториз. пользователей.

5.1.2. Дополнительная литература

1. Медицинское обеспечение : учебное пособие. — Санкт-Петербург : СПбГУТ им. М.А. Бонч-Бруевича, 2019 — Часть 2 — 2019. — 127 с. — Текст : электронный // Лань : электронно-библиотечная система. — URL: <https://e.lanbook.com/book/180182> (дата обращения: 27.12.2022). — Режим доступа: для авториз. пользователей.
2. Огневая подготовка : учебное пособие / А. В. Новиков, Д. В. Марусов, С. В. Даниэль, А. С. Прядкин. — Санкт-Петербург : БГТУ "Военмех" им. Д.Ф. Устинова, 2018. — 131 с. — Текст : электронный // Лань : электронно-библиотечная система. — URL: <https://e.lanbook.com/book/122079> (дата обращения: 27.12.2022). — Режим доступа: для авториз. пользователей.
3. Основы обороны государства и военной службы : учебно-методическое пособие / составители С. К. Сарыг [и др.]. — Кызыл : ТувГУ, 2020. — 84 с. — Текст : электронный // Лань : электронно-библиотечная система. — URL: <https://e.lanbook.com/book/175196> (дата обращения: 27.12.2022). — Режим доступа: для авториз. пользователей.

4. Байрамуков, Ю. Б. Радиационная, химическая и биологическая защита : учебник / Ю. Б. Байрамуков, М. Ф. Анакин, В. С. Янович ; под редакцией Ю. Б. Торгованова. — Красноярск : СФУ, 2015. — 224 с. — ISBN 978-5-7638-3321-8. — Текст : электронный // Лань : электронно-библиотечная система. — URL: <https://e.lanbook.com/book/128746> (дата обращения: 27.12.2022). — Режим доступа: для авториз. пользователей.

5. Смоленская, С. В. Национальная безопасность России : учебное пособие / С. В. Смоленская. — Ульяновск : УлГТУ, 2021. — 172 с. — ISBN 978-5-9795-2123-7. — Текст : электронный // Лань : электронно-библиотечная система. — URL: <https://e.lanbook.com/book/259736> (дата обращения: 27.02.2023). — Режим доступа: для авториз. пользователей.

6. Байрамуков, Ю. Б. Общая тактика : учебник / Ю. Б. Байрамуков ; под редакцией Ю. Б. Торгованова. — 2-е изд., испр. и доп. — Красноярск : СФУ, 2017. — 346 с. — ISBN 978-5-7638-3687-5. — Текст : электронный // Лань : электронно-библиотечная система. — URL: <https://e.lanbook.com/book/128738> (дата обращения: 27.02.2023). — Режим доступа: для авториз. пользователей.

7. Байрамуков, Ю. Б. Тактическая подготовка курсантов учебных военных центров : учебник / Ю. Б. Байрамуков ; под редакцией Ю. Б. Торгованова. — Красноярск : СФУ, 2018. — 510 с. — ISBN 978-5-7638-3841-1. — Текст : электронный // Лань : электронно-библиотечная система. — URL: <https://e.lanbook.com/book/128744> (дата обращения: 27.02.2023). — Режим доступа: для авториз. пользователей.

8. Тактическая подготовка офицеров запаса : учебник / В. С. Янович, Ю. Б. Байрамуков, П. Е. Арефьев [и др.]. — Красноярск : СФУ, 2019. — 302 с. — ISBN 978-5-7638-4143-5. — Текст : электронный // Лань : электронно-библиотечная система. — URL: <https://e.lanbook.com/book/157530> (дата обращения: 27.02.2023). — Режим доступа: для авториз. пользователей.

5.2 Перечень ресурсов информационно-коммуникационной сети «Интернет», необходимых для освоения дисциплины (модуля)

№ №	Название электронного ресурса	Описание электронного ресурса	Используемый для работы адрес
1.	ЭБС «Университетская библиотека онлайн»	Электронная библиотека, обеспечивающая доступ высших и средних учебных заведений, публичных библиотек и корпоративных пользователей к наиболее востребованным материалам по всем отраслям знаний от ведущих российских издательств	http://biblioclub.ru/
2.	Научная электронная библиотека eLIBRARY.ru	Крупнейший российский информационно-аналитический портал в области науки, технологии, медицины и образования, содержащий рефераты и полные тексты более 34 млн научных публикаций и патентов	http://elibrary.ru/
3.	Образовательная платформа Юрайт	Электронно-библиотечная система для ВУЗов, ССУЗов, обеспечивающая доступ к учебникам, учебной и методической литературе по различным дисциплинам.	https://urait.ru/
4	ЭБС издательства	Электронно-библиотечная система, коллекция	http://e.lanbook.com/

"ЛАНЬ"	электронных версий книг.	
--------	--------------------------	--

5.3 Методические указания для обучающихся по освоению дисциплины (модуля)

Освоение обучающимся дисциплины (модуля) предполагает изучение материалов дисциплины (модуля) на аудиторных занятиях и в ходе самостоятельной работы. Аудиторные занятия проходят в форме лекций, семинаров, практических и лабораторных занятий.

При подготовке к аудиторным занятиям необходимо помнить особенности каждой формы его проведения.

Подготовка к учебному занятию лекционного типа заключается в следующем.

С целью обеспечения успешного обучения обучающийся должен готовиться к лекции, поскольку она является важнейшей формой организации учебного процесса, поскольку:

- знакомит с новым учебным материалом;
- разъясняет учебные элементы, трудные для понимания;
- систематизирует учебный материал;
- ориентирует в учебном процессе.

С этой целью:

- внимательно прочитайте материал предыдущей лекции;
- ознакомьтесь с учебным материалом по учебнику и учебным пособиям с темой прочитанной лекции;
- внесите дополнения к полученным ранее знаниям по теме лекции на полях лекционной тетради;
- запишите возможные вопросы, которые вы зададите лектору на лекции по материалу изученной лекции;
- постарайтесь уяснить место изучаемой темы в своей подготовке;
- узнайте тему предстоящей лекции (по тематическому плану, по информации лектора) и запишите информацию, которой вы владеете по данному вопросу.

Подготовка к практическому занятию

При подготовке и работе во время проведения практических занятий следует обратить внимание на следующие моменты: на процесс предварительной подготовки, на работу во время занятия, обработку полученных результатов, исправление полученных замечаний.

Предварительная подготовка к практическому занятию заключается в изучении теоретического материала в отведенное для самостоятельной работы время, ознакомление с инструктивными материалами с целью осознания задач практического занятия, техники безопасности при работе во время проведения практического занятия.

Работа во время проведения практического занятия включает:

- консультирование студентов преподавателями и вспомогательным персоналом с целью предоставления исчерпывающей информации, необходимой для самостоятельного выполнения предложенных преподавателем задач.
- самостоятельное выполнение заданий согласно обозначенной учебной программой тематики.

При получении неудовлетворительных результатов обучающийся имеет право в дополнительное время пересдать преподавателю работу до проведения промежуточной аттестации.

5.4 Информационно-технологическое обеспечение образовательного процесса по дисциплины (модуля)

5.4.1. Средства информационных технологий

1. Персональные компьютеры;
2. Средства доступа в Интернет;

3. Проектор.

5.4.2. Лицензионное и свободно распространяемое программное обеспечение, в том числе отечественного производства:

1. Операционная система: Astra Linux SE
2. Пакет офисных программ: LibreOffice
3. Справочная система Консультант+
4. Okular или Acrobat Reader DC
5. Ark или 7-zip
6. User Gate
7. TrueConf (client)

5.4.3. Информационные справочные системы и профессиональные базы данных

№ №	Название электронного ресурса	Описание электронного ресурса	Используемый для работы адрес
1.	ЭБС «Университетская библиотека онлайн»	Электронная библиотека, обеспечивающая доступ высших и средних учебных заведений, публичных библиотек и корпоративных пользователей к наиболее востребованным материалам по всем отраслям знаний от ведущих российских издательств	http://biblioclub.ru/
2.	Научная электронная библиотека eLIBRARY.ru	Крупнейший российский информационно-аналитический портал в области науки, технологии, медицины и образования, содержащий рефераты и полные тексты более 34 млн научных публикаций и патентов	http://elibrary.ru/
3.	Образовательная платформа Юрайт	Электронно-библиотечная система для ВУЗов, ССУЗов, обеспечивающая доступ к учебникам, учебной и методической литературе по различным дисциплинам.	https://urait.ru/

5.5. Материально-техническое обеспечение образовательного процесса по дисциплине (модулю)

Для изучения дисциплины (модуля) используются:

Учебная аудитория для занятий лекционного типа оснащена специализированной мебелью (стол для преподавателя, парты, стулья, доска для написания мелом); техническими средствами обучения (видеопроjectionное оборудование, средства звуковоспроизведения, экран и имеющие выход в сеть Интернет), а также (при наличии).

Учебная аудитория для занятий семинарского типа: оснащена специализированной мебелью (стол для преподавателя, парты, стулья, доска для написания мелом); техническими средствами обучения (видеопроjectionное оборудование, средства звуковоспроизведения, экран и имеющие выход в сеть Интернет), а также (при наличии).

Помещения для самостоятельной работы обучающихся: оснащены специализированной мебелью (парты, стулья) техническими средствами обучения (персональные компьютеры с доступом в сеть Интернет и обеспечением доступа в электронно-информационную среду университета, программным обеспечением).

5.6. Образовательные технологии

При реализации дисциплины (модуля) применяются различные образовательные технологии, в том числе технологии электронного обучения.

Освоение дисциплины (модуля) предусматривает использование в учебном процессе активных и интерактивных форм проведения учебных занятий в форме разбора конкретных ситуаций в сочетании с внеаудиторной работой с целью формирования и развития **профессиональных** навыков обучающихся.

При освоении дисциплины (модуля) предусмотрено применением электронного обучения и дистанционных образовательных технологий.

Учебные часы дисциплины (модуля) предусматривают классическую контактную работу преподавателя с обучающимся в аудитории и контактную работу посредством электронной информационно-образовательной среды в синхронном и асинхронном режиме (вне аудитории) посредством применения возможностей компьютерных технологий (электронная почта, электронный учебник, тестирование, вебинар, видеофильм, презентация, форум и др.).

В рамках дисциплины (модуля) предусмотрены встречи с руководителями и работниками организаций, деятельность которых связана с *направленностью* реализуемой основной профессиональной образовательной программы.

ЛИСТ РЕГИСТРАЦИИ ИЗМЕНЕНИЙ

№ п/ п	Содержание изменения	Реквизиты документа об утверждении изменения	Дата введения изменения
1.			
2.			
3.			



Министерство науки и высшего образования Российской Федерации
Федеральное государственное бюджетное образовательное учреждение
высшего образования
«Российский государственный социальный университет»

УТВЕРЖДАЮ

Декан факультета

Киреев С.А.

26 апреля 2023 г.

РАБОЧАЯ ПРОГРАММА ДИСЦИПЛИНЫ (МОДУЛЯ)

ОСНОВЫ МЕДИЦИНСКИХ ЗНАНИЙ

Направление подготовки

*«49.03.02 Физическая культура для лиц с отклонениями в состоянии здоровья
(адаптивная физическая культура)»*

Направленность

«Физическая реабилитация и рекреация»

ОБРАЗОВАТЕЛЬНАЯ ПРОГРАММА ВЫСШЕГО ОБРАЗОВАНИЯ ПРОГРАММА БАКАЛАВРИАТА

Форма обучения

Очная, заочная

Москва 2023

СОДЕРЖАНИЕ

РАЗДЕЛ 1. ПАСПОРТ РАБОЧЕЙ ПРОГРАММЫ ДИСЦИПЛИНЫ (МОДУЛЯ)	5
1.1 Цель и задачи дисциплины (модуля).....	5
1.2 Планируемые результаты обучения по дисциплине (модулю) в рамках планируемых результатов освоения основной профессиональной образовательной программы высшего образования – программы бакалавриата/специалитета соотнесенные с установленными индикаторами достижения компетенций...	5
РАЗДЕЛ 2. СТРУКТУРА И СОДЕРЖАНИЕ ДИСЦИПЛИНЫ (МОДУЛЯ)	6
2.1 Объем дисциплины (модуля), включая контактную работу обучающегося с педагогическими работниками и самостоятельную работу обучающегося.....	6
2.2. Учебно-тематический план дисциплины (модуля).....	7
2.3. Содержание дисциплины (модуля).....	10
РАЗДЕЛ 3. УЧЕБНО-МЕТОДИЧЕСКОЕ ОБЕСПЕЧЕНИЕ САМОСТОЯТЕЛЬНОЙ РАБОТЫ ОБУЧАЮЩИХСЯ ПО ДИСЦИПЛИНЕ (МОДУЛЮ)	18
3.1. Виды самостоятельной работы обучающихся по дисциплине (модулю).....	19
3.2. Задания для самостоятельной работы.....	20
3.3. Методические указания к самостоятельной работе по дисциплине (модулю).....	22
РАЗДЕЛ 4. ОЦЕНОЧНЫЕ МАТЕРИАЛЫ ПО ДИСЦИПЛИНЕ (МОДУЛЮ)	24
4.1. Форма промежуточной аттестации обучающегося по дисциплине (модулю).....	24
4.2. Оценочные материалы, определяющие процедуры оценивания знаний, умений, навыков и (или) опыта деятельности, характеризующих этапы формирования компетенций.....	24
4.2.1. Организационные основы применения балльно-рейтинговой системы оценки успеваемости обучающихся по дисциплине (модулю).....	24
4.2.2. Проведение текущего контроля успеваемости обучающихся по дисциплине (модулю) в соответствии с балльно-рейтинговой системой оценки успеваемости обучающегося.....	24
4.2.3. Проведение промежуточной аттестации обучающихся по дисциплине (модулю) в соответствии с балльно-рейтинговой системой оценки успеваемости обучающегося.....	25
4.3. Перечень заданий для проведения текущей и промежуточной оценки знаний, умений, навыков и (или) опыта деятельности, характеризующих этапы формирования компетенций.....	27
4.3.1. Оценочные материалы для проведения текущей аттестации и рубежного контроля, обучающихся по дисциплине (модулю).....	27
4.3.2. Оценочные материалы для проведения промежуточной аттестации обучающихся по дисциплине (модулю).....	40
РАЗДЕЛ 5. УСЛОВИЯ РЕАЛИЗАЦИИ ДИСЦИПЛИНЫ (МОДУЛЯ)	41
5.1. Перечень основной и дополнительной учебной литературы для освоения дисциплины (модуля)....	41
5.1.1. Основная литература.....	41
5.1.2. Дополнительная литература.....	41
5.2 Перечень ресурсов информационно-коммуникационной сети «Интернет», необходимых для освоения дисциплины (модуля).....	41
5.3 Методические указания для обучающихся по освоению дисциплины (модуля).....	42
5.4 Информационно-технологическое обеспечение образовательного процесса по дисциплины (модуля)	43
5.4.1. Средства информационных технологий.....	43
5.4.2. Лицензионное и свободно распространяемое программное обеспечение, в том числе отечественного производства:	43
5.4.3. Информационные справочные системы и профессиональные базы данных.....	43
5.5. Материально-техническое обеспечение образовательного процесса по дисциплине (модулю).....	43
5.6. Образовательные технологии	44
ЛИСТ РЕГИСТРАЦИИ ИЗМЕНЕНИЙ	45

Рабочая программа дисциплины (модуля) «Основы медицинских знаний» разработана на основании федерального государственного образовательного стандарта высшего образования – бакалавриата по направлению подготовки 49.03.02 Физическая культура для лиц с отклонениями в состоянии здоровья (адаптивная физическая культура), утвержденного приказом Министерства образования и науки Российской Федерации от 19.09.2017 г. № 942, учебного плана по основной профессиональной образовательной программе высшего образования – программы бакалавриата по направлению подготовки 49.03.02 Физическая культура для лиц с отклонениями в состоянии здоровья (адаптивная физическая культура).

Рабочая программа дисциплины (модуля) «Основы медицинских знаний» разработана рабочей группой в составе:
к.мед.наук, доцент медицинского факультета Харнас П.С., ст.преп. Некрасова М.В.

Рабочая программа дисциплины (модуля) обсуждена и утверждена на заседании медицинского факультета

(наименование факультета)

Протокол № 10 от «26» апреля 2023 года

Декан медицинского факультета
Кандидат педагогических наук



С.А. Киреев

(подпись)

Рабочая программа дисциплины (модуля) рецензирована и рекомендована к утверждению:

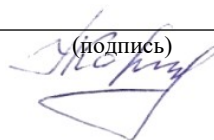
Главный врач
ГБУЗ «ГП № 19 ДЗМ»



Э.А. Каспарова

(подпись)

Кандидат педагогических наук, доцент, заведующий кафедрой адаптивной физической культуры, рекреации и междисциплинарной медицины



А.В.Корнев

(подпись)

РАЗДЕЛ 1. ПАСПОРТ РАБОЧЕЙ ПРОГРАММЫ ДИСЦИПЛИНЫ (МОДУЛЯ)

1.1 Цель и задачи дисциплины (модуля) формирование целостного представления о здоровье человека, приобретение навыков оказания первой помощи пострадавшим в чрезвычайных ситуациях, при неотложных состояниях и наиболее распространенных острых заболеваниях и состояниях.

Задачи дисциплины (модуля):

1. формирование у обучающихся мировоззрения, ориентированного на ценность здоровья человека и общества;
2. овладение умениями по оценке состояния здоровья, выявлению его нарушений;
3. освоение навыков по оказанию неотложной доврачебной медицинской помощи, уходу за больными и пострадавшими;

1.2 Планируемые результаты обучения по дисциплине (модулю) в рамках планируемых результатов освоения основной профессиональной образовательной программы высшего образования – программы *бакалавриата* соотнесенные с установленными индикаторами достижения компетенций

Процесс освоения дисциплины (модуля) направлен на формирование у обучающихся следующих компетенций: УК-8 в соответствии с учебным планом.

В результате освоения дисциплины (модуля) обучающийся должен демонстрировать следующие результаты:

Категория компетенций	Код компетенции Формулировка компетенции	Код и наименование индикатора достижения компетенции	Результаты обучения
Безопасность жизнедеятельности	УК-8 Способен создавать и поддерживать в повседневной жизни и в профессиональной деятельности безопасные условия жизнедеятельности для сохранения природной среды, обеспечения устойчивого развития общества, в том числе при угрозе и возникновении чрезвычайных ситуаций и военных конфликтов	УК-8.1 Знает основы и правила обеспечения безопасности жизнедеятельности, классификацию опасных и вредных факторов среды обитания человека, правовые и организационные основы безопасности жизнедеятельности.	Знать: правила поведения при возникновении чрезвычайных ситуаций природного и техногенного происхождения, правила оказания первой помощи Уметь: инструктировать о правилах поведения при возникновении чрезвычайных ситуаций и угрозе военных конфликтов Владеть: навыками оказания первой помощи пострадавшим и ухода за больными и ранеными
		УК-8.2 Осуществляет оперативные действия в случае возникновения чрезвычайных ситуаций в том числе при угрозе и возникновении военных конфликтов	
		УК-8.3 Создает и поддерживает безопасные условия жизнедеятельности в повседневной жизни и в профессиональной деятельности, адекватно реагирует на возникновение чрезвычайных ситуаций и предотвращает негативные последствия для сохранения природной среды.	

РАЗДЕЛ 2. СТРУКТУРА И СОДЕРЖАНИЕ ДИСЦИПЛИНЫ (МОДУЛЯ)

2.1 Объем дисциплины (модуля), включая контактную работу обучающегося с педагогическими работниками и самостоятельную работу обучающегося

Общая трудоемкость дисциплины (модуля) составляет 3 зачетные единицы.

Очная форма обучения

Вид учебной работы	Всего часов	Семестры
		2
Контактная работа обучающихся с педагогическими работниками	68	68
Лекционные занятия	26	26
<i>из них: в форме практической подготовки</i>	0	0
Практические занятия	42	42
<i>из них: в форме практической подготовки</i>	0	0
Самостоятельная работа обучающихся	31	31
Контроль промежуточной аттестации	9	9
Форма промежуточной аттестации	зачет	
ОБЪЕМ ДИСЦИПЛИНЫ (МОДУЛЯ) В ЧАСАХ	108	108

Заочная форма обучения

Вид учебной работы	Всего часов	Курс 1
		Сессия 3-4
Контактная работа обучающихся с педагогическими работниками	36	36
Лекционные занятия	12	12
<i>из них: в форме практической подготовки</i>	0	0
Практические занятия	24	24
<i>из них: в форме практической подготовки</i>	0	0
Самостоятельная работа обучающихся	68	68
Контроль промежуточной аттестации	4	4
Форма промежуточной аттестации	зачет	
ОБЪЕМ ДИСЦИПЛИНЫ (МОДУЛЯ) В ЧАСАХ	108	108

2.2. Учебно-тематический план дисциплины (модуля)

Очной формы обучения

Раздел, тема	Виды учебной работы, академических часов										
	Всего	Самостоятельная работа	Контактная работа обучающихся с педагогическими работниками								
			Всего	Лекционные занятия	из них: в форме практической подготовки	Практические занятия	из них: в форме практической подготовки	Лабораторные занятия	из них: в форме практической подготовки	Консультации / Иная контактная работа	из них: в форме практической подготовки
Семестр 2											
Раздел 1. Здоровье и факторы его формирования	27	19	8	4	0	4	0	0	0	0	0
Тема 1.1. Понятие здоровья, основные признаки нарушения здоровья	13	9	4	2	0	2	0	0	0	0	0
Тема 1.2. Основы здорового образа жизни.	14	10	4	2	0	2	0	0	0	0	0
Раздел 2. Основы оказания первой помощи при различных состояниях	36	4	32	12	0	20	0	0	0	0	0
Тема 2.1. Предмет, задачи и организация оказания первой помощи	8	2	6	2	0	4	0	0	0	0	0
Тема 2.2. Оказание первой помощи при различных состояниях	28	2	26	10	0	16	0	0	0	0	0
Раздел 3. Уход за пострадавшими и больными	36	8	28	10	0	18	0	0	0	0	0
Тема 3.1. Оценка функционального состояния организма человека	8	4	4	2	0	2	0	0	0	0	0
Тема 3.2. Основы ухода за пострадавшими и больными	28	4	24	8	0	16	0	0	0	0	0
Контроль промежуточной аттестации (час)	9										
<i>Форма промежуточной аттестации</i>	<i>зачет</i>										
Общий объем, часов	108	31	68	26	0	42	0	0	0	0	0

Заочной формы обучения

Раздел, тема	Виды учебной работы, академических часов										
	Всего	Самостоятельная работа	Контактная работа обучающихся с педагогическими работниками								
			Всего	Лекционные занятия	Лекционные занятия из них: в форме практической подготовки	Практические занятия	Практические занятия из них: в форме практической подготовки	Лабораторные занятия	Лабораторные занятия из них: в форме практической подготовки	Консультации / Иная контактная работа	Консультации / Иная контактная работа из них: в форме практической подготовки
Курс 1 Сессии 3-4											
Раздел 1. Здоровье и факторы его формирования	36	30	6	2	0	4	0	0	0	0	0
Тема 1.1. Понятие здоровья, основные признаки нарушения здоровья	18	14	4	2	0	2	0	0	0	0	0
Тема 1.2. Основы здорового образа жизни.	18	16	2	0	0	2	0	0	0	0	0
Раздел 2. Основы оказания первой помощи при различных состояниях	36	18	18	6	0	12	0	0	0	0	0
Тема 2.1. Предмет, задачи и организация оказания первой помощи	18	12	6	2	0	4	0	0	0	0	0
Тема 2.2. Оказание первой помощи при различных состояниях	18	6	12	4	0	8	0	0	0	0	0
Раздел 3. Уход за пострадавшими и больными	32	20	12	4	0	8	0	0	0	0	0
Тема 3.1. Оценка функционального состояния организма человека	14	10	4	2	0	2	0	0	0	0	0
Тема 3.2. Основы ухода за пострадавшими и больными	18	10	8	2	0	6	0	0	0	0	0
Контроль промежуточной аттестации (час)	4										
<i>Форма промежуточной аттестации</i>											<i>зачет</i>
Общий объем, часов	108	68	36	12	0	24	0	0	0	0	0

2.3. Содержание дисциплины (модуля)

РАЗДЕЛ 1. ЗДОРОВЬЕ И ФАКТОРЫ ЕГО ФОРМИРОВАНИЯ

Перечень изучаемых элементов содержания:

Понятие «здоровье». Определение здоровья по ВОЗ. Цели и задачи изучения состояния здоровья населения. Уровни здоровья. Здоровье и болезнь. Переходное состояние. Факторы, влияющие на здоровье человека, их соотношение. Образ жизни и виды активности: трудовая, вне­трудовая, социальная, культурная, медицинская, экология и здоровье: воздушная среда, водная среда, экология жилых и общественных помещений, климатические факторы. Здоровье и наследственность. Биологические и социальные компоненты наследственности человека. Состояние здравоохранения: качество, своевременность, полнота, адекватность, экономичность.

Здоровый образ жизни (ЗОЖ). Определение. Составляющие ЗОЖ: организация питания, режим труда и отдыха, организация сна, двигательная активность, личная гигиена и закаливание, профилактика вредных привычек, культура сексуального поведения и планирование семьи, культура межличностного общения. Принципы ЗОЖ.

Тема 1.1. Понятие здоровья, основные признаки нарушения здоровья

Перечень изучаемых элементов содержания:

Понятие «здоровье». Определение здоровья по ВОЗ. Цели и задачи изучения состояния здоровья населения. Уровни здоровья. Здоровье и болезнь. Переходное состояние. Факторы, влияющие на здоровье человека, их соотношение. Образ жизни и виды активности: трудовая, вне­трудовая, социальная, культурная, медицинская, экология и здоровье: воздушная среда, водная среда, состояние педосферы, экология жилых и общественных помещений, климатические факторы. Здоровье и наследственность. Биологические и социальные компоненты наследственности человека. Состояние здравоохранения: качество, своевременность, полнота, адекватность, экономичность.

Тема 1.2. Основы здорового образа жизни

Перечень изучаемых элементов содержания:

Здоровый образ жизни (ЗОЖ). Определение. Составляющие ЗОЖ: организация питания, режим труда и отдыха, организация сна, двигательная активность, личная гигиена и закаливание, профилактика вредных привычек, культура сексуального поведения и планирование семьи, культура межличностного общения. Принципы ЗОЖ.

ЗАДАНИЯ К ПРАКТИЧЕСКИМ ЗАНЯТИЯМ РАЗДЕЛА 1

Тема практического занятия: Понятие здоровья, основные признаки нарушения здоровья

Форма практического задания: устный опрос, доклад

Вопросы для подготовки к устному опросу:

1. Методологические подходы к определению понятия «здоровье».
2. Определение понятия "здоровье", принятое Всемирной организацией здравоохранения.
3. Норма и патология.
4. Здоровье и болезнь. Переходное состояние.
5. Факторы, определяющие здоровье человека, и их значение.
6. Основные компоненты здоровья человека и их характеристика: соматическое, физическое, репродуктивное, психическое, социальное
7. Критерии здоровья.
8. Отношение населения к здоровью.
9. Оценка здоровья.

Темы докладов:

1. Системный подход в решении проблем здоровья.
2. Качество жизни как уровень комфортности человека в обществе.
3. Порядок формирования государственной политики в области охраны здоровья граждан в Российской Федерации.
4. Социальное здоровье населения и национальная безопасность общества.

5. Последствия острых и хронических воздействий ионизирующего излучения на организм человека.
6. Значение ультрафиолетового облучения для человеческого организма.
7. Влияние урбанизации на здоровье человека.
8. Качество питания в сохранении и укреплении здоровья.
9. Адаптация человека к экстремальным факторам внешней среды.
10. Двигательная активность и ее влияние на здоровье.
11. Место образа жизни в структуре причин, обуславливающих современную патологию.
12. Гигиеническое обучение и воспитание населения в формировании здоровья и здорового стиля жизни.
13. Влияние на здоровье психоэмоционального напряжения человека в современном обществе.
14. Сексуальная культура. Факторы риска для здоровья.
15. Роль медицинской активности для индивидуальной профилактики заболеваний.

Тема практического занятия: Основы здорового образа жизни

Форма практического задания: устный опрос, доклад

Вопросы для подготовки к устному опросу:

1. Основные составляющие здорового образа жизни.
2. Традиционные и нетрадиционные методы оздоровления.
3. Права и ответственность человека за сохранение и укрепление своего здоровья.
4. Социально-гигиенические основы вредных привычек.
5. Профилактика раннего алкоголизма, табакокурения, наркомании и токсикомании.

Темы докладов:

1. Основные компоненты здорового образа жизни.
2. Роль закаливания в повышении устойчивости организма к неблагоприятному воздействию факторов среды.
3. Сбалансированное питание как фактор здорового образа жизни.
4. Физическая активность как фактор здорового образа жизни (ЗОЖ).
5. Рациональный режим труда и отдыха.
6. Психологический микроклимат как фактор здорового образа жизни.
7. Роль здоровой семьи как фактор здорового образа жизни
8. Аддиктивное поведение, понятие, причины.
9. Профилактика аддиктивного поведения.
10. Значение гигиенической культуры в формировании ЗОЖ.
11. Вредные привычки и здоровый образ жизни.
12. Алкоголизм. Виды, профилактика.
13. Табакокурение. Курительные смеси, профилактика.
14. Игромания, причины, профилактика.
15. Влияние на организм человека психоактивных веществ и формирование зависимости.
16. Наркотики и злоупотребление психоактивными веществами.
17. Средства физической культуры как фактор оздоровления человека.
18. Медицинский осмотр (обследования) для допуска к занятиям физической культурой и участию в массовых спортивных соревнованиях.
19. Противопоказания для занятия физкультурой и спортом.

РУБЕЖНЫЙ КОНТРОЛЬ К РАЗДЕЛУ 1

форма рубежного контроля – тестирование

РАЗДЕЛ 2. ОСНОВЫ ОКАЗАНИЯ ПЕРВОЙ ПОМОЩИ ПРИ РАЗЛИЧНЫХ СОСТОЯНИЯХ

Перечень изучаемых элементов содержания:

Общие сведения о нормативно-правовых документах и актах, регулирующих оказание первой помощи пострадавшим. Понятие о первой помощи, ее роли и объеме. Алгоритм действий при первом контакте с пострадавшим. Осмотр и оценка состояния больного.

Меры безопасности при оказании первой помощи, профилактика ВИЧ-инфекции.

Назначение, устройство и правила пользования аптечкой индивидуальной, пакетом перевязочным медицинским индивидуальным, сумкой медицинской санитарной.

Назначение, устройство и правила пользования пакетом противохимическим индивидуальным, перевязочным материалом.

Аптечка индивидуальная. Состав, правила пользования. Использование содержимого: для обезболивания, при отравлении фосforoорганическими отравляющими веществами, для профилактики инфекционных заболеваний.

Виды перевязочного материала: марля, бинты, легнин, косынки, индивидуальный перевязочный материал, салфетки.

Понятие о видах транспортировки. Показания к самостоятельной транспортировке пострадавшего. Сопровождение пострадавшего. Средства транспортировки.

Переноска пострадавших одним двумя и более добровольцами. Приемы переноски. Особенности извлечения и перекладывания пострадавших с подозрением на травму позвоночника, таза. Погрузка и размещение пострадавших внутри транспортных средств.

Классификация состояний, угрожающих жизни пострадавших и внезапно заболевших. Характеристика терминальных состояний, клинической смерти. Принципы и методы оказания неотложной доврачебной помощи при терминальных состояниях и клинической смерти. Техника непрямого массажа сердца и искусственного дыхания. Правила пользования роторасширителем, воздуховодом. Особенности реанимационных мероприятий при утоплении и поражении электрическим током.

Классификация острых заболеваний дыхательной системы. Основные клинические признаки и экстренная доврачебная помощь при бронхиальной астме, воспалении легких, плеврите. Клиническая характеристика коматозных состояний. Клиника и первая доврачебная помощь при гипер- и гипогликемической коме. Оказание первой помощи при тепловом ударе. Признаки острого нарушения проходимости дыхательных путей.

Классификация острых заболеваний сердечнососудистой системы. Основные клинические признаки и экстренная доврачебная помощь при стенокардии и инфаркте миокарда, гипертоническом кризе, нарушениях сердечного ритма.

Классификация аллергических заболеваний. Симптомы аллергических реакций. Первая доврачебная помощь при крапивнице, укусах насекомых. Первая помощь при анафилактическом шоке.

Основные свойства АХОВ. Пути попадания АХОВ в организм. Диагностика острых отравлений АХОВ. Первая медицинская и доврачебная помощь при острых отравлениях АХОВ (угарный газ, аммиак, хлор, метан). Лечебные мероприятия у пострадавших: - с химическими поражениями отравляющими веществами; - с острыми отравлениями лекарственными средствами; - с бытовыми отравлениями.

Виды травматизма. Характеристика закрытых повреждений мягких тканей. Клиника, диагностика, ушибов, особенности оказания первой доврачебной помощи при ушибах мягких тканей. Симптомы повреждения связочного аппарата и мышц конечностей. Принципы оказания первой доврачебной медицинской помощи при ушибах, закрытых повреждениях связочного аппарата суставов, мышц. Особенности оказания доврачебной медицинской помощи при синдроме длительного сдавления. Классификация повреждений костей и суставов, достоверные и вероятные признаки переломов. Клиническая картина наиболее часто встречающихся травматических вывихов. Доврачебная помощь при подозрении на наличие перелома, вывиха. Показания и средства транспортной иммобилизации. Правила наложения табельных транспортных шин при открытых и закрытых повреждениях конечностей.

Классификация ран. Клиническая характеристика колотых, резаных, рубленых, рваных, рвано-размозженных, ушибленных, огнестрельных, укушенных ран. Объем неотложной первой медицинской и доврачебной помощи при ранениях. Общие понятия о раневом процессе. Местные признаки ранних раневых осложнений, пути их профилактики и лечения. Классификация кровотечений. Достоверные и вероятные признаки наружных артериальных, венозных, смешанных, внутриполостных кровотечений. Способы остановки наружных кровотечений. Классификация повязок. Виды мягких повязок, применяющихся в практике. Общие правила бинтования и наложения мягких повязок. Основные виды бинтовых повязок, техника их наложения на голову, туловище, конечности. Правила пользования индивидуальным перевязочным пакетом. Контурные повязки на грудную клетку. Косыночные повязки. Техника наложения косыночных повязок. Использование сетчатого эластичного бинта для фиксации асептических повязок на различные участки тела.

Особенности дорожно-транспортных происшествий. Механизмы поражающего действия при дорожно-транспортном происшествии. Нарушение функции жизненно-важных органов и систем при дорожно-транспортных происшествиях. Травматический шок. Фазы травматического шока. Степени тяжести торпидной фазы травматического шока. Клиника травматического шока. Профилактика травматического шока. Использование аптечки автомобильной.

Классификация ожогов и отморожений. Способы определения площади глубины термических поражений. Основные клинические признаки периодов ожоговой болезни. Критерии тяжести состояния обожженных. Принципы оказания доврачебной помощи при термических поражениях. Объем доврачебной помощи при ожогах концентрированными растворами кислот и щелочей.

Особенности оказания первой помощи детям.

Основные инфекционные заболевания. Правила измерения температуры. Типы температурных кривых. Первая помощь при лихорадочных состояниях. Острые пищевые отравления. Правила промывания желудка. Особенности транспортировки инфекционных больных.

Тема 2.1. Предмет, задачи и организация оказания первой помощи

Перечень изучаемых элементов содержания:

Определение понятия «первая помощь». Основные нормативно-правовые акты, регламентирующие оказание первой помощи. Перечень состояний, требующих оказания первой помощи. Перечень мероприятий первой помощи и последовательность их выполнения на месте происшествия. Оценка обстановки и обеспечение безопасных условий для оказания первой помощи на месте происшествия. Правила и порядок осмотра пострадавшего, основные критерии оценки нарушения сознания, дыхания, кровообращения. Определение приоритетности оказания первой помощи.

Тема 2.2. Оказание первой помощи при различных состояниях

Перечень изучаемых элементов содержания:

Меры безопасности при оказании первой помощи, профилактика ВИЧ-инфекции.

Назначение, устройство и правила пользования аптечкой индивидуальной, пакетом перевязочным медицинским индивидуальным, сумкой медицинской санитарной.

Назначение, устройство и правила пользования пакетом противохимическим индивидуальным, перевязочным материалом.

Аптечка индивидуальная. Состав, правила пользования. Использование содержимого: для обезболивания, при отравлении фосforoорганическими отравляющими веществами, для профилактики инфекционных заболеваний.

Виды перевязочного материала: марля, бинты, легнин, косынки, индивидуальный перевязочный материал, салфетки.

Понятие о видах транспортировки. Показания к самостоятельной транспортировке пострадавшего. Сопровождение пострадавшего. Средства транспортировки.

Переноска пострадавших одним двумя и более добровольцами. Приемы переноски. Особенности извлечения и перекладывания пострадавших с подозрением на травму позвоночника, таза. Погрузка и размещение пострадавших внутри транспортных средств.

Классификация состояний, угрожающих жизни пострадавших и внезапно заболевших. Характеристика терминальных состояний, клинической смерти. Принципы и методы оказания неотложной доврачебной помощи при терминальных состояниях и клинической смерти. Техника непрямого массажа сердца и искусственного дыхания. Правила пользования ротаторасширителем, воздуховодом. Особенности реанимационных мероприятий при утоплении и поражении электрическим током.

Классификация острых заболеваний дыхательной системы. Основные клинические признаки и экстренная доврачебная помощь при бронхиальной астме, воспалении легких, плеврите. Клиническая характеристика коматозных состояний. Клиника и первая помощь при гипер- и гипогликемической коме. Оказание первой помощи при тепловом ударе. Признаки острого нарушения проходимости дыхательных путей.

Классификация острых заболеваний сердечнососудистой системы. Основные клинические признаки и экстренная доврачебная помощь при стенокардии и инфаркте миокарда, гипертоническом кризе, нарушениях сердечного ритма.

Классификация аллергических заболеваний. Симптомы аллергических реакций. Первая доврачебная помощь при крапивнице, укусах насекомых. Первая помощь при анафилактическом шоке.

Основные свойства АХОВ. Пути попадания АХОВ в организм. Диагностика острых отравлений АХОВ. Первая медицинская и доврачебная помощь при острых отравлениях АХОВ (угарный газ, аммиак, хлор, метан). Лечебные мероприятия у пострадавших: - с химическими поражениями отравляющими веществами; - с острыми отравлениями лекарственными средствами; - с бытовыми отравлениями.

Виды травматизма. Характеристика закрытых повреждений мягких тканей. Клиника, диагностика, ушибов, особенности оказания первой доврачебной помощи при ушибах мягких тканей. Симптомы повреждения связочного аппарата и мышц конечностей. Принципы оказания первой доврачебной медицинской помощи при ушибах, закрытых повреждениях связочного аппарата суставов, мышц. Особенности оказания доврачебной медицинской помощи при синдроме длительного сдавления. Классификация повреждений костей и суставов, достоверные и вероятные признаки переломов. Клиническая картина наиболее часто встречающихся травматических вывихов. Доврачебная помощь при подозрении на наличие перелома, вывиха. Показания и средства транспортной иммобилизации. Правила наложения табельных транспортных шин при открытых и закрытых повреждениях конечностей.

Классификация ран. Клиническая характеристика колотых, резаных, рубленых, рваных, рвано-размозженных, ушибленных, огнестрельных, укушенных ран. Объем неотложной первой медицинской и доврачебной помощи при ранениях. Общие понятия о раневом процессе. Местные признаки ранних раневых осложнений, пути их профилактики и лечения. Классификация кровотечений. Достоверные и вероятные признаки наружных артериальных, венозных, смешанных, внутриполостных кровотечений. Способы остановки наружных кровотечений. Классификация повязок. Виды мягких повязок, применяющихся в практике. Общие правила бинтования и наложения мягких повязок. Основные виды бинтовых повязок, техника их наложения на голову, туловище, конечности. Правила пользования индивидуальным перевязочным пакетом. Контурные повязки на грудную клетку. Косыночные повязки. Техника наложения косыночных повязок. Использование сетчатого эластичного бинта для фиксации асептических повязок на различные участки тела.

Особенности дорожно-транспортных происшествий. Механизмы поражающего действия при дорожно-транспортном происшествии. Нарушение функции жизненно-важных органов и систем при дорожно-транспортных происшествиях. Травматический шок. Фазы травматического шока. Степени тяжести торпидной фазы травматического шока. Клиника травматического шока. Профилактика травматического шока. Использование аптечки автомобильной.

Классификация ожогов и отморожений. Способы определения площади глубины термических поражений. Основные клинические признаки периодов ожоговой болезни. Критерии тяжести состояния обожженных. Принципы оказания доврачебной помощи при термических поражениях. Объем первой помощи при ожогах концентрированными растворами кислот и щелочей.

Основные инфекционные заболевания. Правила измерения температуры. Типы температурных кривых. Первая помощь при лихорадочных состояниях. Острые пищевые отравления. Правила промывания желудка. Особенности транспортировки инфекционных больных.

ЗАДАНИЯ К ПРАКТИЧЕСКИМ ЗАНЯТИЯМ РАЗДЕЛА 2

Тема практического занятия: Предмет, задачи и организация оказания первой помощи

Форма практического задания: устный опрос

Вопросы для подготовки к устному опросу:

1. Универсальный алгоритм оказания первой помощи

2. Оценка обстановки и обеспечение безопасных условий для оказания первой помощи на месте происшествия
3. Юридическая безопасность первой помощи
4. Перечень состояний, при которых оказывается первая помощь
5. Основные нормативно-правовые акты, регламентирующие оказание первой помощи
6. Поощрение за оказание первой помощи
7. Правила и порядок осмотра пострадавшего, основные критерии оценки нарушения сознания, дыхания, кровообращения. определение приоритетности оказания первой помощи
8. Общая последовательность действий на месте происшествия с наличием пострадавших

Тема практического занятия: Оказание первой помощи при различных состояниях

Форма практического задания: демонстрация сформированности практических навыков

Продемонстрируйте навыки:

1. Мероприятия по оценке обстановки и обеспечению безопасных условий для оказания первой помощи: 1) определение угрожающих факторов для собственной жизни и здоровья; 2) определение угрожающих факторов для жизни и здоровья пострадавшего; 3) устранение угрожающих факторов для жизни и здоровья; 4) прекращение действия повреждающих факторов на пострадавшего; 5) оценка количества пострадавших; 6) извлечение пострадавшего из транспортного средства или других труднодоступных мест; 7) перемещение пострадавшего.
2. Мероприятия по восстановлению проходимости дыхательных путей и определению признаков жизни у пострадавшего: 1) запрокидывание головы с подъемом подбородка; 2) выдвижение нижней челюсти; 3) определение наличия дыхания с помощью слуха, зрения и осязания; 4) определение наличия кровообращения, проверка пульса на магистральных артериях
3. Мероприятия по проведению сердечно-легочной реанимации до появления признаков жизни: 1) давление руками на грудину пострадавшего; 2) искусственное дыхание «Рот ко рту»; 3) искусственное дыхание «Рот к носу»; 4) искусственное дыхание с использованием устройства для искусственного дыхания.
4. Мероприятия по поддержанию проходимости дыхательных путей: 1) придание устойчивого бокового положения; 2) запрокидывание головы с подъемом подбородка; 3) выдвижение нижней челюсти.
5. Мероприятия по обзорному осмотру пострадавшего и временной остановке наружного кровотечения: 1) обзорный осмотр пострадавшего на наличие кровотечений; 2) пальцевое прижатие артерии; 3) наложение жгута; 4) максимальное сгибание конечности в суставе; 5) прямое давление на рану; 6) наложение давящей повязки.
6. Наложение повязок при травмах различных областей тела, в том числе окклюзионной (герметизирующей) при ранении груди;
7. Проведение фиксации (с помощью подручных средств, аутоиммобилизация, с использованием изделий медицинского назначения);
8. Фиксация шейного отдела позвоночника (вручную, подручными средствами, с использованием изделий медицинского назначения);
9. Прекращение воздействия опасных химических веществ на пострадавшего (промывание желудка путем приема воды и вызывания рвоты, удаление с поврежденной поверхности и промывание поврежденной поверхности проточной водой);
10. Местное охлаждение при травмах, термических ожогах и иных воздействиях высоких температур или теплового излучения;
11. Термоизоляция при отморожениях и других эффектах воздействия низких температур.

РУБЕЖНЫЙ КОНТРОЛЬ К РАЗДЕЛУ 2
форма рубежного контроля – тестирование

РАЗДЕЛ 3. Уход за пострадавшими и больными

Перечень изучаемых элементов содержания:

Определение физиологических показателей организма человека. Измерение температуры. Термометрия и ее способы. Исследование пульса. Измерение артериального давления. Подсчет частоты дыхательных движений.

Общие принципы ухода за пострадавшими и больными. Санитарная обработка. Постельное белье и постельные принадлежности. Кормление. Уход за полостью рта, носом, глазами. Стрижка ногтей.

Особенности ухода при отморожениях, ожогах.

Особенности ухода при носовых кровотечениях, травме лица.

Особенности ухода за больными, находящимися на вытяжении, в гипсовой повязке.

Лекарственные формы. Характеристика способов введения лекарственных средств в организм, их преимущества и недостатки. Составление походной, домашней, автомобильной аптечек. Правила хранения и пользования лекарственными средствами. Десмургия. Правила наложения бинтовых повязок.

Тема 3.1. Оценка функционального состояния организма человека

Перечень изучаемых элементов содержания:

Определение физиологических показателей организма человека. Измерение температуры. Термометрия и ее способы. Исследование пульса. Измерение артериального давления. Подсчет частоты дыхательных движений.

Тема 3.2. Основы ухода за пострадавшими и больными

Перечень изучаемых элементов содержания:

Общие принципы ухода за пострадавшими и больными. Санитарная обработка. Постельное белье и постельные принадлежности. Кормление. Уход за полостью рта, носом, глазами. Стрижка ногтей.

Особенности ухода при отморожениях, ожогах.

Особенности ухода при носовых кровотечениях, травме лица.

Особенности ухода за больными, находящимися на вытяжении, в гипсовой повязке.

Лекарственные формы. Характеристика способов введения лекарственных средств в организм, их преимущества и недостатки. Составление походной, домашней, автомобильной аптечек. Правила хранения и пользования лекарственными средствами. Десмургия. Правила наложения бинтовых повязок.

ЗАДАНИЯ К ПРАКТИЧЕСКИМ ЗАНЯТИЯМ РАЗДЕЛА 3

Тема практического занятия: Оценка функционального состояния организма человека

Форма практического задания: демонстрация сформированности практических навыков

Продемонстрируйте навыки:

- измерения температуры тела
- определения частоты дыхательных движений
- определения пульса и регистрацию показателей
- измерения АД
- измерения роста и массы тела

Тема практического занятия: Основы ухода за пострадавшими и больными

Форма практического задания: демонстрация сформированности практических навыков

Продемонстрируйте навыки:

- смены нательного белья
- гигиенической помывки
- кормления
- перемещения пострадавшего/больного в постели
- перекладывания (пересаживания) на каталку

- туалета половых органов
- применения грелки
- подачи мочеприемника и судна
- подготовки перевязочных материалов

Продемонстрируйте технику:

- наложение давящей повязки.
- наложение артериального жгута.
- наложение давящей повязки.
- наложение воздухонепроницаемой повязки.
- приема «запрокидывание головы — поднятие подбородка».
- проведения первичной сердечно-легочной реанимации

РУБЕЖНЫЙ КОНТРОЛЬ К РАЗДЕЛУ 3
форма рубежного контроля – тестирование

РАЗДЕЛ 3. УЧЕБНО-МЕТОДИЧЕСКОЕ ОБЕСПЕЧЕНИЕ САМОСТОЯТЕЛЬНОЙ РАБОТЫ ОБУЧАЮЩИХСЯ ПО ДИСЦИПЛИНЕ (МОДУЛЮ)

3.1. Виды самостоятельной работы обучающихся по дисциплине (модулю)

Очной формы обучения

Раздел, тема	Количество часов	Вид самостоятельной работы
Семестр 2		
Раздел 1. Здоровье и факторы его формирования	6	Подготовка к опросу
	6	Подготовка доклада
	7	Самостоятельное изучение материала
Раздел 2. Основы оказания первой помощи при различных состояниях	4	Самостоятельное изучение материала
Раздел 3. Уход за пострадавшими и больными	8	Самостоятельное изучение материала
Общий объем по модулю/семестру, часов	31	-
Общий объем по дисциплине (модулю), часов	31	-

Заочной формы обучения

Раздел, тема	Количество часов	Вид самостоятельной работы
курс 1 сессии 3-4		
Раздел 1. Здоровье и факторы его формирования	10	Подготовка к опросу
	10	Подготовка доклада
	10	Самостоятельное изучение материала
Раздел 2. Основы оказания первой помощи при различных состояниях	18	Самостоятельное изучение материала

Раздел 3. Уход за пострадавшими и больными	20	Самостоятельное изучение материала
Общий объем по модулю/семестру, часов	68	-
Общий объем по дисциплине (модулю), часов	68	-

3.2. Задания для самостоятельной работы

Задания для самостоятельной работы к Разделу 1

Вопросы для самостоятельной работы к Разделу 1

1. Среда обитания и факторы риска.
2. Основные факторы, определяющие здоровье.
3. Факторы природной среды (климат, рельеф, флора и фауна местности и др.).
4. Биологические факторы.
5. Психологические факторы.
6. Адаптационные свойства организма, темперамент, конституция.
7. Социально-экономические факторы: социально-экономическое состояние общества, условия жизни, труда, быта и др.
8. Медицинские факторы – состояние здравоохранения, развитие медико-санитарных служб, недостатки в организации медицинской помощи, медицинская активность населения.
9. Виды факторов риска. Значение факторов риска в формировании здоровья.
10. Факторы риска, связанные с урбанизацией и бытовой средой.
11. Генетические факторы риска.
12. Факторы риска, зависящие от образа жизни.
13. Понятие и определение адаптации.
14. Акклиматизация. Понятие и определение.
15. Общие закономерности адаптивного процесса.
16. Механизмы адаптации.
17. Условия, влияющие на адаптацию.
18. Типы адаптаций.
19. Понятие о стрессе как механизме адаптации.
20. Влияние стресса на здоровье человека.
21. Дистресс.
22. Профилактика стресса.

Перечень тем докладов к Разделу 1:

1. Основные компоненты здорового образа жизни.
2. Роль закаливания в повышении устойчивости организма к неблагоприятному воздействию факторов среды.
3. Сбалансированное питание как фактор здорового образа жизни.
4. Физическая активность как фактор здорового образа жизни (ЗОЖ).
5. Рациональный режим труда и отдыха.
6. Психологический микроклимат как фактор здорового образа жизни.
7. Роль здоровой семьи как фактор здорового образа жизни
8. Аддиктивное поведение, понятие, причины.
9. Профилактика аддиктивного поведения.
10. Значение гигиенической культуры в формировании ЗОЖ.
11. Вредные привычки и здоровый образ жизни.

12. Алкоголизм. Виды, профилактика.
13. Табакокурение. Курительные смеси, профилактика.
14. Игромания, причины, профилактика.
15. Влияние на организм человека психоактивных веществ и формирование зависимости.
16. Наркотики и злоупотребление психоактивными веществами.
17. Средства физической культуры как фактор оздоровления человека.
18. Медицинский осмотр (обследования) для допуска к занятиям физической культурой и участию в массовых спортивных соревнованиях.
19. Противопоказания для занятия физкультурой и спортом.

Литература для самостоятельного изучения к Разделу 1.

Мисюк, М. Н. Основы медицинских знаний и здорового образа жизни : учебник и практикум для вузов / М. Н. Мисюк. — 3-е изд., перераб. и доп. — Москва : Издательство Юрайт, 2023. — 332 с. — (Высшее образование). — ISBN 978-5-534-14054-5. — Текст : электронный // Образовательная платформа Юрайт [сайт]. — URL: <https://urait.ru/bcode/510686>

Задания для самостоятельной работы к Разделу 2

Вопросы для самостоятельной работы к Разделу 2

1. Понятие о смерти и ее этапах.
2. Классификация терминальных состояний и их клинические проявления.
3. Клиническая смерть. Биологическая смерть.
4. Признаки клинической и биологической смерти.
5. Объем и очередность первой помощи при терминальных состояниях.
6. Основные приемы сердечно-легочной реанимации.
7. Сердечно-легочная реанимация.
8. Базовый комплекс реанимационных мероприятий.
9. Удаление инородного тела из дыхательных путей.
10. Искусственное дыхание.
11. Основные правила проведения закрытого массажа сердца.
12. Критерии прекращения СЛР.
13. Этапы сердечно-легочной реанимации.
14. Неотложные состояния при заболеваниях, первая помощь: стенокардия («грудная жаба»); инфаркт миокарда («сердечный приступ»); ишемическая болезнь сердца; гипертонический криз; инсульт; эпилепсия; отравление.
15. Травмы опорно-двигательного аппарата, принципы иммобилизации и транспортировки.
16. Вывих. Признаки, первая помощь.
17. Растяжение. Признаки, первая помощь.
18. Перелом. Признаки перелома. Меры по оказанию первой помощи при переломах.
19. Правила иммобилизации при различных переломах.
20. Профилактика травм опорно-двигательного аппарата.
21. Раны. Классификация ран, их особенности.
22. Раневая инфекция.
23. Пневмоторакс. Виды.
24. Инфицированные раны.
25. Кровотечения: виды, опасности. Классификация кровотечений.
26. Общие признаки кровопотери.
27. Признаки артериального, венозного, смешанного, капиллярного кровотечений.
28. Кровопотеря легкой, средней и тяжелой степеней.
29. Первая помощь при наружных кровотечениях.
30. Кровотечение при переломах.

31. Основные правила десмургии – учения о повязках, их правильном применении и наложении при различных повреждениях и заболеваниях.
32. Повязки, материалы, используемые для наложения повязок.

Литература для самостоятельного изучения к Разделу 2.

1. __Кадыков, В. А. Первая доврачебная помощь : учебное пособие для вузов / В. А. Кадыков, Е. М. Мохов, А. М. Морозов. — 2-е изд., перераб. и доп. — Москва : Издательство Юрайт, 2023. — 241 с. — (Высшее образование). — ISBN 978-5-534-12940-3. — Текст : электронный // Образовательная платформа Юрайт [сайт]. — URL: <https://urait.ru/bcode/510047>
2. __Мисюк, М. Н. Основы медицинских знаний и здорового образа жизни : учебник и практикум для вузов / М. Н. Мисюк. — 3-е изд., перераб. и доп. — Москва : Издательство Юрайт, 2023. — 332 с. — (Высшее образование). — ISBN 978-5-534-14054-5. — Текст : электронный // Образовательная платформа Юрайт [сайт]. — URL: <https://urait.ru/bcode/510686>

Задания для самостоятельной работы к Разделу 3

Вопросы для самостоятельной работы к Разделу 3

1. Общий и специальный уход за больными и пострадавшими.
2. Рекомендуемые средства для ухода за пострадавшими и больными.
3. Специальный уход за больными и пострадавшими в ЧС: пожилого и детского возраста; находящимися в тяжелом состоянии; в период подготовки к операции и послеоперационном периоде.
4. Особенности ухода за больными и пострадавшими в ЧС с повреждением опорно-двигательного аппарата; ожогами и отморожениями; ранениями и травмой головы и груди. Лечебные процедуры и манипуляции: характеристика, назначение.
5. Правила и техника выполнения простейших лечебных процедур и манипуляций.

Литература для самостоятельного изучения к Разделу 3.

1. __Кадыков, В. А. Первая доврачебная помощь : учебное пособие для вузов / В. А. Кадыков, Е. М. Мохов, А. М. Морозов. — 2-е изд., перераб. и доп. — Москва : Издательство Юрайт, 2023. — 241 с. — (Высшее образование). — ISBN 978-5-534-12940-3. — Текст : электронный // Образовательная платформа Юрайт [сайт]. — URL: <https://urait.ru/bcode/510047>
2. Мисюк, М. Н. Основы медицинских знаний и здорового образа жизни : учебник и практикум для вузов / М. Н. Мисюк. — 3-е изд., перераб. и доп. — Москва : Издательство Юрайт, 2023. — 332 с. — (Высшее образование). — ISBN 978-5-534-14054-5. — Текст : электронный // Образовательная платформа Юрайт [сайт]. — URL: <https://urait.ru/bcode/510686>
3. Общий уход за больными : учебное пособие для вузов / Г. И. Чуваков [и др.] ; под редакцией Г. И. Чувакова. — Москва : Издательство Юрайт, 2023. — 127 с. — (Высшее образование). — ISBN 978-5-534-15867-0. — Текст : электронный // Образовательная платформа Юрайт [сайт]. — URL: <https://urait.ru/bcode/510050>

3.3. Методические указания к самостоятельной работе по дисциплине (модулю)

Освоение слушателями программы предполагает изучение материалов дисциплин (модулей) в ходе самостоятельной работы.

Для успешного освоения дисциплины (модуля) и достижения поставленных целей необходимо внимательно ознакомиться с рабочей программой дисциплины (модуля), доступной в электронной информационно-образовательной среде РГСУ.

Следует обратить внимание на списки основной и дополнительной литературы, на предлагаемые преподавателем ресурсы информационно-телекоммуникационной сети Интернет. Эта информация необходима для самостоятельной работы обучающегося.

Для более углубленного изучения темы задания для самостоятельной работы рекомендуется выполнять параллельно с изучением данной темы. При выполнении заданий по возможности используйте наглядное представление материала.

Самостоятельная работа включает разнообразный комплекс видов и форм работы обучающихся.

Написание реферата (доклада).

Требования к структуре реферата (доклада):

Работа должна содержать систематизацию и краткое изложение материала из не менее 5-и литературных источников (монографий, научных статей и докладов) по выбранной теме.

Основные требования к оформлению:

Структура доклада (реферата): 1) титульный лист; 2) содержание (в нем последовательно указываются названия пунктов доклада (реферата), указываются страницы, с которых начинается каждый пункт); 3) введение (формулируется суть исследуемой проблемы, обосновывается выбор темы, определяются ее значимость и актуальность, указываются цель и задачи доклада (реферата), дается характеристика используемой литературы); 4) основная часть (каждый раздел ее доказательно раскрывает исследуемый вопрос); 5) выводы и заключение (подводятся итоги или делается обобщенный вывод по теме доклада (реферата)); 6) литература.

Доклад (реферат) оформляется на одной стороне листа белой бумаги формата А4 (210x297 мм). Интервал межстрочный -полуторный. Цвет шрифта - черный. Гарнитура шрифта основного текста - «Times New Roman» или аналогичная. Кегль (размер) от 12 до 14 пунктов. Размеры полей страницы (не менее): правое 10 мм, верхнее – 15 мм, нижнее – 20 мм, левое - 25 мм. Формат абзаца: полное выравнивание («по ширине»). Отступ красной строки одинаковый по всему тексту – 15 мм. Страницы должны быть пронумерованы с учётом титульного листа (на титульном листе номер страницы не ставится). В работах используются цитаты, статистические материалы. Эти данные оформляются в виде сносок (ссылок и примечаний). Внутритекстовые, подстрочные и затекстовые библиографические ссылки должны оформляться в соответствии с ГОСТ Р 7.0.5-2008 «Библиографическая ссылка». Общие требования и правила составления».

Реферат (доклад) сдается в бумажном и электронном виде (10 - 20 печатных страниц).

При проверке реферата (доклада) на антиплагиат - www.antiplagiat.ru - (более 50% заимствований) работа не принимается.

Выполнение тестовых заданий.

Тестовые задания содержат вопросы и 3-4 варианта ответа по базовым положениям изучаемой темы, составлены с расчетом на знания, полученные слушателями в процессе изучения темы.

Тестовые задания выполняются в письменной или электронной форме и сдаются преподавателю, ведущему дисциплину (модуль).

Методические материалы по подготовке к опросу

Самостоятельная работа обучающихся включает подготовку к опросу на практических занятиях. Для этого обучающийся изучает материалы теоретических занятий, рекомендуемую литературу, публикации, информацию из Интернет-ресурсов.

Для подготовки к опросу обучающемуся необходимо ознакомиться с материалом, посвященным теме практического занятия, в учебнике или другой рекомендованной литературе, конспекте лекции, обратить внимание на усвоение основных понятий дисциплины, выявить неясные вопросы и подобрать дополнительную литературу для их освещения.

РАЗДЕЛ 4. ОЦЕНОЧНЫЕ МАТЕРИАЛЫ ПО ДИСЦИПЛИНЕ (МОДУЛЮ)

4.1. Форма промежуточной аттестации обучающегося по дисциплине (модулю)

Контрольным мероприятием промежуточной аттестации обучающихся по дисциплине (модулю) является **зачет**, который проводится в **устной** форме.

4.2. Оценочные материалы, определяющие процедуры оценивания знаний, умений, навыков и (или) опыта деятельности, характеризующих этапы формирования компетенций

4.2.1. Организационные основы применения балльно-рейтинговой системы оценки успеваемости обучающихся по дисциплине (модулю)

Оценка качества освоения обучающимися дисциплины (модуля) реализуется в формате балльно-рейтинговой системы оценки успеваемости обучающихся (БРСО).

БРСО в ходе текущего контроля успеваемости и промежуточной аттестации осуществляется по 100-балльной шкале.

Академический рейтинг обучающегося по дисциплине (модулю) складывается из результатов:

- текущего контроля успеваемости (максимальный текущий рейтинг обучающегося 80 рейтинговых баллов;
- промежуточной аттестации (максимальный рубежный рейтинг обучающегося 20 рейтинговых баллов.

Условия оценки освоения обучающимся дисциплины (модуля) в формате БРСО доводятся преподавателем до сведения обучающихся на первом учебном занятии, а также размещены в свободном доступе в электронной информационно-образовательной среде Университета.

4.2.2. Проведение текущего контроля успеваемости обучающихся по дисциплине (модулю) в соответствии с балльно-рейтинговой системой оценки успеваемости обучающегося

В течение учебного семестра до промежуточной аттестации на основании утвержденной рабочей программы дисциплины (модуля) формируется текущий рейтинг обучающегося. Текущий рейтинг обучающегося складывается как сумма рейтинговых баллов, полученных им в течение учебного семестра по всем видам учебных занятий по дисциплине (модулю).

В процессе текущего контроля оцениваются следующие действия обучающегося, направленные на освоение компетенций в рамках изучения учебной дисциплины:

- академическая активность (посещаемость учебных занятий, самостоятельное изучение содержания учебной дисциплины в электронной информационно-образовательной среде, соблюдение сроков сдачи практических заданий и текущих контрольных мероприятий и др.);
- выполнение и сдача текущих и итогового практических заданий (эссе, рефераты, творческие задания, кейс-задания, лабораторные работы, расчетные задания и др., активное участие в групповых интерактивных занятиях (дискуссии, WiKi-проекты и др.), защита проектов и др.);
- прохождение рубежей текущего контроля, включая соблюдение графика их прохождения в электронной информационно-образовательной среде.

Для планирования расчета текущего рейтинга обучающегося используются следующие пропорции:

Вид учебного действия	Максимальная рейтинговая оценка, баллов
академическая активность	10

практические задания	40
<i>из них: текущие практические задания</i>	20
<i>итоговое практическое задание</i>	20
рубежи текущего контроля	30
ИТОГО:	80

В течение учебного семестра по дисциплине (модулю) обучающимся должен быть накоплен текущий рейтинг не менее 52 рейтинговых баллов (65% от максимального значения текущего рейтинга).

Необходимыми условиями допуска обучающегося к промежуточной аттестации по дисциплине являются положительное прохождение обучающимся не менее 65% рубежей текущего контроля с накоплением не менее 65% максимального рейтингового балла за каждый рубеж текущего контроля и положительное выполнение итогового практического задания с накоплением не менее 65% максимального рейтингового балла, установленного за итоговое практическое задание.

Невыполнение вышеуказанных условий является текущей академической задолженностью, которая должна быть ликвидирована обучающимся до контрольного мероприятия промежуточной аттестации.

Сведения о наличии у обучающихся текущей академической задолженности, сроках и порядке добора рейтинговых баллов для её ликвидации доводятся до обучающихся педагогическим работником.

В случае неликвидации текущей академической задолженности, педагогический работник обязан во время контрольного мероприятия промежуточной аттестации поставить обучающемуся 0 рейтинговых баллов. В этом случае ликвидация текущей академической задолженности возможна в периоды проведения повторной промежуточной аттестации.

4.2.3. Проведение промежуточной аттестации обучающихся по дисциплине (модулю) в соответствии с балльно-рейтинговой системой оценки успеваемости обучающегося

Промежуточная аттестация по дисциплине (модулю) проводится в соответствии с Положением о промежуточной аттестации обучающихся по основным профессиональным образовательным программам в Российском государственном социальном университете и Положением о балльно-рейтинговой системе оценки успеваемости обучающихся по основным профессиональным образовательным программам в Российском государственном социальном университете в действующей редакции.

На промежуточную аттестацию отводится 20 рейтинговых баллов.

Ответы обучающегося на контрольном мероприятии промежуточной аттестации оцениваются педагогическим работником по 20 - балльной шкале, а итоговая оценка по дисциплине (модулю) выставляется по пятибалльной системе для дифференцированного зачета.

Критерии выставления оценки определяются Положением о балльно-рейтинговой системе оценки успеваемости обучающихся по основным профессиональным образовательным программам высшего образования - программам бакалавриата, программам специалитета, программам магистратуры в Российском государственном социальном университете.

В процессе определения рубежного рейтинга обучающегося используется следующая шкала:

Рубежный рейтинг	Критерии оценки освоения обучающимся учебной дисциплины в ходе контрольных мероприятий промежуточной аттестации
-------------------------	--

19-20 рейтинговых баллов	обучающийся глубоко и прочно усвоил программный материал, исчерпывающе, последовательно, грамотно и логически стройно его излагает, тесно увязывает с задачами и будущей деятельностью, не затрудняется с ответом при видоизменении задания, свободно справляется с задачами и практическими заданиями, правильно обосновывает принятые решения, умеет самостоятельно обобщать и излагать материал, не допуская ошибок
16-18 рейтинговых баллов	обучающийся твердо знает программный материал, грамотно и по существу излагает его, не допуская существенных неточностей в ответе на вопрос, может правильно применять теоретические положения и владеет необходимыми умениями и навыками при выполнении практических заданий
13-15 рейтинговых баллов	обучающийся освоил основной материал, но не знает отдельных деталей, допускает неточности, недостаточно правильные формулировки, нарушает последовательность в изложении программного материала и испытывает затруднения в выполнении практических заданий
1-12 рейтинговых баллов	обучающийся не знает значительной части программного материала, допускает существенные ошибки, с большими затруднениями выполняет практические задания
0 рейтинговых баллов	не аттестован

4.3. Перечень заданий для проведения текущей и промежуточной оценки знаний, умений, навыков и (или) опыта деятельности, характеризующих этапы формирования компетенций

4.3.1. Оценочные материалы для проведения текущей аттестации и рубежного контроля, обучающихся по дисциплине (модулю)

Раздел -1 «Здоровье и факторы его формирования»

Форма рубежного контроля - тестирование

Вопросы рубежного контроля:

Здоровье человека зависит от образа жизни на, %:

- (?) 50
- (?) 30
- (?) 40
- (?) 10

Здоровье человека зависит от его наследственности на, %:

- (?) 10
- (?) 20
- (?) 30
- (?) 50

Фактор, в большей степени определяющий здоровье человека:

- (?) наследственность
- (?) условия внешней среды
- (?) образ жизни
- (?) система здравоохранения

Является условием здорового образа жизни:

- (?) пассивность
- (?) стрессы
- (?) рациональное питание
- (?) вредные привычки

Индивидуальные особенности поведения человека:

- (?) условия жизни
- (?) качество жизни
- (?) стиль жизни
- (?) уровень жизни

Общественное здоровье:

- (?) здоровье группы людей
- (?) личное здоровье
- (?) здоровье населения страны
- (?) здоровье людей определенной этнической группы

Здоровье:

- (?) отсутствие болезни
- (?) состояние радости
- (?) состояние полного душевного, физического и социального благополучия
- (?) устойчивость к дестабилизирующим факторам

Материальные и социальные факторы, окружающие человека:

- (?) условия жизни
- (?) качество жизни
- (?) стиль жизни
- (?) уровень жизни

Валеология – наука о:

- (?) здоровье человека
- (?) недрах земли
- (?) питании
- (?) режиме дня человека

Здоровье зависит на 10% от:

- (?) наследственности
- (?) органов здравоохранения
- (?) образа жизни
- (?) окружающей среды

Здоровый образ жизни:

- (?) поведение и мышление человека, обеспечивающее ему укрепление здоровья
- (?) систематические занятия спортом
- (?) способность человека управлять своими эмоциями
- (?) способность человека управлять своими двигательными действиями

Вид здоровья, характеризующий состояние органов и систем человека и наличие резервных возможностей:

- (?) физическое
- (?) духовное
- (?) нравственное
- (?) социальное

Цель профилактики:

- (?) изучение животного мира
- (?) развитие интеллектуальных способностей человека
- (?) формирование, укрепление и сохранение здоровья человека
- (?) развитие профессиональных способностей человека

Составляющая нездорового образа жизни:

- (?) полноценный отдых
- (?) гиподинамия
- (?) отсутствие вредных привычек
- (?) сбалансированное питание

Фактор нездорового образа жизни:

- (?) полноценный отдых
- (?) сбалансированное питание
- (?) социальная пассивность
- (?) регулярная двигательная активность

Первичное звено здравоохранения является ключевым в проведении профилактической работы на:

- (?) индивидуальном уровне

(?) популяционном уровне

При проведении медико-социальных исследований применяются следующие методы

(?) исторический

(?) статистический

(?) экспериментальный

(?) экономический

5) социологический

(?) все вышеперечисленные.

Факторами, оказывающими влияние на здоровье населения, являются, кроме

(?) генетические

(?) природно-климатические

(?) уровень и образ жизни населения

(?) уровень, качество и доступность медицинской помощи

(?) все вышеперечисленное

Среди факторов, определяющих здоровье населения, лидируе(ю)т:

(?) качество медицинской помощи

(?) образ жизни

(?) биологические

Сегодня для профилактики хронических неинфекционных заболеваний (ХНИЗ) используются ... стратегии:

(?) 4

(?) 2

(?) 3

Процесс формирования здорового образа жизни включает все перечисленное, кроме:

(?) повышение материального благосостояния

(?) воспитание навыков здорового образа жизни

(?) информирование населения о факторах риска

Воздействие через средства массовой информации на те факторы образа жизни и окружающей среды, которые увеличивают риск развития ХНИЗ, среди всего населения:

(?) стратегия высокого риска

(?) стратегия вторичной профилактики

(?) популяционная стратегия

Основными направлениями формирования здорового образа жизни являются все перечисленные, кроме:

(?) устранение факторов риска

(?) повышение эффективности деятельности служб здравоохранения

(?) создание позитивных для здоровья факторов

Выявление лиц с повышенным уровнем факторов риска ХНИЗ и проведение мероприятий по их коррекции:

(?) стратегия вторичной профилактики

(?) популяционная стратегия

(?) стратегия высокого риска

Медицинская профилактика включает все перечисленные мероприятия, кроме:

- (?) выявление заболеваний
- (?) проведение прививок
- (?) проведение медицинских осмотров

Заключается в ранней диагностике и предупреждение прогрессирования заболевания как за счет факторной профилактики и коррекции поведенческих факторов риска, так и за счет своевременного проведения современного лечения:

- (?) стратегия вторичной профилактики
- (?) стратегия высокого риска
- (?) популяционная стратегия

Медицинская профилактика включает:

- (?) выявление заболеваний
- (?) проведение прививок
- (?) улучшение условий труда и отдыха

Код контролируемой компетенции

1. УК-8

Раздел -2 «Основы оказания первой помощи при различных состояниях»

Форма рубежного контроля - тестирование

Вопросы рубежного контроля:

- (?) Первая помощь, это:
 - (?) Вид помощи, включающий комплекс простейших мероприятий, направленных на временное устранение причин, угрожающих жизни пострадавшего, предупреждение развития тяжелых осложнений, выполняемый на месте происшествия и вблизи него любым участником дорожного движения.
 - (?) Вид помощи, включающий комплекс лечебно-профилактических мероприятий на этапах медицинской эвакуации, направленных на устранение последствий поражений, угрожающих жизни пострадавших
- (?) Укажите, для чего проводится комплекс простейших мероприятий первой помощи.
 - (?) Для прекращения действия повреждающих факторов
 - (?) Для временного устранения причин, угрожающих жизни пострадавшего.
 - (?) Для поддержания жизни пострадавшего.
 - (?) Для предупреждения развития тяжелых осложнений.
 - (?) Все ответы верны
- (?) Вызов помощи входит в комплекс мероприятий первой помощи.
 - (?) Да
 - (?) Нет.
- (?) «Золотой час» — это:
 - (?) Время с момента получения травмы до поступления в больницу.
 - (?) Время с начала оказания помощи до поступления в больницу
- (?) «Золотой час» для пострадавшего, получившего травму, начинается:
 - (?) С момента начала оказания помощи.
 - (?) С момента получения травмы

- (??) Перечислите первоочередные мероприятия первой помощи.
- (?) Обеспечение безопасного оказания помощи.
 - (?) Остановка наружного кровотечения.
 - (?) Обеспечение и поддержание проходимости дыхательных путей.
 - (?) Проведение простейших противошоковых мероприятий.
 - (?) Сердечно-легочная реанимация.
 - (?) Все перечисленное.

- (??) Укажите, с чего начинают оказание первой помощи.
- (?) Обеспечение безопасного оказания помощи.
 - (?) Остановка наружного кровотечения.
 - (?) Обеспечение проходимости дыхательных путей.
 - (?) Проведение простейших противошоковых мероприятий.
 - (?) Сердечно-легочная реанимация

- (??) Первую помощь имеют право оказывать:
- (?) Прохожий.
 - (?) Водитель.
 - (?) Сотрудник ГИБДД.
 - (?) Только медицинский работник (фельдшер или врач).
 - (?) Спасатель.
 - (?) Все перечисленное.

- (??) Верно ли утверждение: пострадавший может отказаться от оказания первой помощи.
- (?) Да
 - (?) Нет.

- (??) Спасаящий должен спросить разрешение у пострадавшего на его осмотр, если тот адекватен и находится в сознании.
- (?) Да
 - (?) Нет

- (??) Спасаящий должен спросить разрешение у пострадавшего на проведение манипуляций первой помощи, если тот адекватен и находится в сознании.
- (?) Да
 - (?) Нет.

- (??) Укажите последовательность «спасательных вопросов».
- (?) Что? Где? Когда? Кто? Как?
 - (?) Где? Что? Когда? Кто? Как?
 - (?) Кто? Что? Где? Когда? Как?

- (??) Транспортировка пострадавших входит в мероприятия первой помощи.
- (?) Да
 - (?) Нет

- (??) Психологическая поддержка и первая психологическая помощь являются составной частью первой помощи.
- (?) Да
 - (?) Нет.

(??) Ребенку оказана первая помощь. Можно ли до приезда скорой медицинской помощи оставить ребенка одного.

(?) Нет, ни в коем случае!

(?) Ребенка можно оставить без присмотра, ведь первая помощь оказана

(??) Укажите основную цель визуального контакта с пострадавшим.

(?) Наблюдение за состоянием пострадавшего.

(?) Поддержание разговора с пострадавшим.

(??) Какой вид транспортировки пострадавшего подойдет при травме локтевого сустава, если пострадавший находится в сознании?

(?) Передвижение с одним сопровождающим

(?) Передвижение на сиденье «замок» (из четырех рук)

(?) В транспортировке не нуждается

Какой вид транспортировки пострадавшего подойдет при травме бедра?

(?) Транспортировка на стуле

(?) Передвижение на сиденье «замок»

(?) Ни один из вышеперечисленных вариантов

(??) Перечислите, какие сведения необходимо сообщить диспетчеру при вызове «03»?

(?) Характер происшествия (опознавательные ориентиры)

(?) Примерное время происшествия, количество пострадавших (в т.ч. беременные, дети)

(?) Все вышеперечисленные сведения

(??) Как правильно нужно транспортировать пострадавшего с травмой грудной клетки без сознания?

(?) На неповрежденном боку

(?) На поврежденном боку

(?) Лежа на спине

(??) Какой вид транспортировки пострадавшего необходим при травме головы и шейных отделов позвоночника?

(?) Передвижение с одним сопровождающим

(?) Передвижение на сиденье «замок»

(?) Передвижение на жестких носилках

(??) Укажите условия транспортировки ребенка в возрасте до 12 лет.

(?) Обязательно в сопровождении (родителей, близких родственников)

(?) Сопровождение родственников не обязательно

(?) В сопровождении сотрудников ДПС или сотрудников полиции

(??) Как транспортировать пострадавшего при ранении живота с внутренним кровотечением?

(?) В положении на животе с повернутой набок головой

(?) В полусидячем положении с подложенным под колени валиком

(?) В положении лежа на спине с приподнятыми на 30 градусов ногами

(??) Укажите, в каких случаях нельзя извлекать пострадавшего из аварийного автомобиля?

(?) Есть опасность для жизни пострадавшего (задымление, возгорание автомобиля)

(?) Помощь оказать внутри автомобиля невозможно из-за его деформации

(?) При извлечении из автомобиля можно нанести пострадавшему тяжелую вторичную травму

(??) Укажите, в каких случаях нельзя извлекать пострадавшего из аварийного автомобиля?

(?) Пострадавшему не угрожает дополнительная травматизация при извлечении нет зажатия, есть опасность для жизни (задымление, возгорание)

(?) Пострадавший зажат, при извлечении можно нанести дополнительную травму

(?) Есть опасность для жизни

(??) Кто может оказывать первую помощь пострадавшему ребенку?

(?) только медицинский работник

(?) любой человек, который оказался рядом с пострадавшим ребенком

(?) любой человек, который оказался рядом с пострадавшим ребенком, при наличии специальной подготовки и (или) навыков

(??) Разрешено ли давать пострадавшему лекарственные средства при оказании ему первой помощи?

(?) Разрешено

(?) Запрещено

(?) Разрешено в случае крайней необходимости

(??) При первичном осмотре пострадавшего оценивают следующее:

(?) причину травмы

(?) наличие крупных ран

(?) наличие дыхания

(?) наличие сознания

(?) проходимость дыхательных путей

(?) реакция зрачков на свет

(?) пульс на лучевой артерии

(?) показатели артериального давления

(?) пульс на сонной артерии

(??) Алгоритм оказания первой помощи начинается с:

(?) осмотра места происшествия

(?) первичного осмотра пострадавшего

(?) вызова специалистов

(?) вторичного осмотра

(??) По российским законам может быть применено наказание в случае, если:

(?) первая помощь оказана неправильно

(?) вы только вызвали "Скорую помощь" и больше ничего не делали

(?) вы оставили пострадавшего без помощи

(?) вы позвали на помощь, но сами ничего не делали

(??) К международным алгоритмам оказания первой помощи относят:

(?) осмотр места происшествия

(?) первичный осмотр

(?) вызов скорой помощи

(?) вторичный осмотр

(?) все вышеуказанное

(??) Основная задача оказания первой помощи пострадавшему:

- (?) поддержание жизнедеятельности пострадавшего до приезда специалистов
- (?) диагностика причины травмы пострадавшего
- (?) оказание медицинской помощи пострадавшему в полном объеме
- (?) все выше сказанное

(??) Транспортировка пострадавших сидя осуществляется при:

- (?) повреждении верхних конечностей и органов брюшной полости.
- (?) переломе ключицы, перелом ребер.
- (?) повреждении органов брюшной полости

(??) Транспортировку пострадавшего с черепно-мозговой травмой необходимо осуществлять:

- (?) лежа на боку
- (?) лежа на спине
- (?) сидя
- (?) стоя

(??) Правильная транспортировка пострадавшего, находящегося без сознания производится:

- (?) в положении на спине.
- (?) в положении на животе (при травмах брюшной полости – на боку)
- (?) с приподнятыми нижними конечностями.

(??) Что необходимо сделать перед началом транспортировки пострадавших?

- (?) дать пострадавшему обезболивающее средство, чтобы при транспортировке он не впал в кому
- (?) проверить состояние пострадавшего, насколько он готов к транспортировке
- (?) оказать первую помощь в соответствующем объеме и провести иммобилизацию поврежденных частей тела, если они имеются

(??) Лекарственные средства при оказании первой помощи:

- (?) применяются редко
- (?) применяются по просьбе пострадавшего
- (?) никогда не применяются
- (?) всегда применяются

(??) Укажите виды носилочных средств)

- (?) Жесткие.
- (?) Мягкие.
- (?) Полужесткие

(??) Транспортные положения, это:

- (?) Физиологически выгодные положения, которые придают пострадавшим в зависимости от вида травмы.
- (?) Положение, которое необходимо придать пострадавшему по жизненным показаниям
- (?) Все вышеуказанное

(??) Транспортировка пострадавших является мероприятием первой помощи.

- (?) Да
- (?) Нет.

(??) Для транспортировки пострадавшего с травмой позвоночника в положении на спине могут быть использованы подручные средства:

- (?) Широкие доски.
- (?) Столешница
- (?) Одеяло.
- (?) Дверь.
- (?) Все перечисленное.

(??) Укажите транспортное положение пострадавшего с травмой грудной клетки. Пострадавший в сознании.

- (?) Лежа на спине.
- (?) Положение полусидя
- (?) Стабильное боковое положение на поврежденной стороне, с возвышенным плечеголовным концом.

(??) Больные и пострадавшие, доставленные бригадой скорой медицинской помощи должны быть осмотрены в приемном отделении ЛПУ не позднее:

- (?) Пяти минут после доставки
- (?) Десяти минут после доставки
- (?) Двадцати минут после доставки
- (?) Тридцати минут после доставки
- (?) Сорока пяти минут после доставки

(??) Реанимация — это:

- (?) Наука, изучающая методы восстановления жизни
- (?) Практические действия, направленные на восстановления дыхания и кровообращения у больных в терминальных состояниях
- (?) Специальная бригада скорой помощи

(??) Что является вторым действием в случае оказания первой помощи?

- (?) Предотвращение возможных осложнений
- (?) Устранение состояния, угрожающего жизни и здоровью пострадавшего
- (?) Правильная транспортировка пострадавшего

(??) Кто вправе оказывать первую помощь пострадавшему ребенку?

- (?) только медицинский работник
- (?) любой человек, который оказался рядом с пострадавшим ребенком
- (?) любой человек, который оказался рядом с пострадавшим ребенком, при наличии специальной подготовки и (или) навыков

(??) Оптимальное положение для больного с отеком легких:

- (?) Лежа с приподнятым головным концом, сидя и полусидя
- (?) Лежа с приподнятым ножным концом

(??) Расширенные реанимационные мероприятия могут проводить

- (?) только специалисты реанимационных отделений;
- (?) специально подготовленные медицинские работники;
- (?) все взрослое население;
- (?) работники милиции, прибывшие на место происшествия;
- (?) работники дорожных служб

(??) Укажите, для чего проводится комплекс простейших мероприятий первой помощи.

- (?) Для прекращения действия повреждающих факторов

- (?) Для временного устранения причин, угрожающих жизни пострадавшего.
- (?) Для поддержания жизни пострадавшего.
- (?) Для предупреждения развития тяжелых осложнений.
- (?) Все вышеперечисленное

- (??) Укажите, с чего начинают оказание первой помощи.
- (?) Обеспечение безопасного оказания помощи.
- (?) Остановка наружного кровотечения.
- (?) Обеспечение проходимости дыхательных путей.
- (?) Проведение простейших противошоковых мероприятий.
- (?) Сердечно-легочная реанимация.

- (??) Укажите основную особенность поведения пострадавшего при истерике.
- (?) Оцепенение.
- (?) «Театральное» поведение.
- (?) Агрессивность.

(??) Невербальный метод психологического воздействия на пострадавших заключается в следующем:

- (?) Установление и поддержание словесного контакта
- (?) Установление и поддержание визуального и тактильного контакта

- (??) Укажите, при каких состояниях изменяется частота и ритм дыхания.
- (?) Тяжелые травмы грудной клетки.
- (?) Асфиксия.
- (?) Черепно-мозговая травма
- (?) Большая кровопотеря.
- (?) Все перечисленные состояния.

- (??) Укажите частоту пульса у здорового взрослого человека в покое.
- (?) 30–60 ударов в минуту.
- (?) 60–80 ударов в минуту.
- (?) 80-100 ударов в минуту

- (??) Витальные признаки — это:
- (?) Признаки жизни.
- (?) Признаки травмы.

- (??) Определение «признаков жизни» включает:
- (?) Наличие дыхания, движения, кашля.
- (?) Наличие сознания, дыхания, пульса на сонных артериях

Укажите перевязочные средства

- (?) Бинты марлевые медицинские стерильные.
- (?) Бинты марлевые медицинские нестерильные.
- (?) Лейкопластырь катушечный.
- (?) Лейкопластырь бактерицидный.
- (?) Салфетки марлевые медицинские стерильные.
- (?) Салфетки марлевые медицинские нестерильные.
- (?) Косынки медицинские.
- (?) Все перечисленное.

- (??) Спасательное покрывало, это:
- (?) Полиэфирная пленка с золотисто-серебристым напылением.
- (?) Двусторонняя фольга
- (?) Двусторонняя простроченная клеенчатая ткань с зеркальным напылением.

Код контролируемой компетенции УК-8

Раздел -3 «Уход за пострадавшими и больными»

Форма рубежного контроля - тестирование

Вопросы рубежного контроля:

- (??) При определении массы тела следует соблюдать условия все, кроме
- (?) натошак;
- (?) после опорожнения мочевого пузыря;
- (?) после опорожнения кишечника;
- (?) в одной и той же одежде;
- (?) после водных процедур.

- (??) Напряжение пульса зависит
- (?) от величины сердечного выброса;
- (?) от артериального давления;
- (?) от общего количества циркулирующей крови;
- (?) от частоты сердечных сокращений;
- (?) от возраста пациента.

- (??) В норме температура тела в подмышечной впадине
- (?) на 0,5-0,8 градусов ниже температуры слизистых оболочек;
- (?) на 0,5-0,8 градусов выше температуры слизистых оболочек;
- (?) одинаковая с температурой слизистых оболочек;
- (?) на 1 градус выше температуры слизистых оболочек;
- (?) на 1 градус ниже температуры слизистых оболочек.

- (??) Для профилактики пролежней, положение пациента следует менять
- (?) каждые 3 часа;
- (?) каждые 2 часа;

- (?) каждые 4 часа;
- (?) по назначению врача;
- (?) на усмотрение медицинской сестры.

- (??) Температура тела человека в норме составляет
- (?) 36,0 — 36,7°C;
- (?) 36,2 — 36,9°C;
- (?) 35,0 — 36,5°C;
- (?) 36,6 — 37,0°C;
- (?) 35,8 — 36,6°C.

- (??) Выберите наиболее полный ответ: при смене белья и одежды тяжелобольному нужно приготовить
- (?) перчатки нестерильные, ёмкость для дезинфекции, антисептический раствор, ветошь,

комплект чистого нательного белья, непромокаемый мешок для грязного белья, жидкое мыло;

(?) перчатки нестерильные, ветошь, комплект чистого нательного белья, комплект одежды, простыня, непромокаемый мешок для грязного белья, жидкое мыло;

(?) перчатки нестерильные, ёмкость для дезинфекции, антисептический раствор, ветошь, комплект чистого нательного белья, комплект одежды, простыня;

(?) перчатки нестерильные, ёмкость для дезинфекции, антисептический раствор, ветошь, комплект чистого нательного белья, комплект одежды, простыня, непромокаемый мешок для грязного белья, жидкое мыло;

(?) ёмкость для дезинфекции, антисептический раствор, ветошь, комплект чистого нательного белья, комплект одежды, простыня, непромокаемый мешок для грязного белья, жидкое мыло.

(??) Элемент ухода при рвоте

(?) промывание желудка;

(?) обильное щелочное питье;

(?) применение пузыря со льдом на эпигастральную область;

(?) обработка полости рта;

(?) вызов врача.

(??) Определите правильную последовательность обработки рта

(?) пространство под языком, язык, зубы, внутренняя поверхность щёк, дёсны пациента;

(?) зубы, язык, внутренняя поверхность щёк, пространство под языком, дёсны пациента;

(?) внутренняя поверхность щёк, зубы, язык, пространство под языком, дёсны пациента;

(?) дёсны пациента, зубы, язык, внутренняя поверхность щёк, пространство под языком;

(?) язык, пространство под языком, зубы, внутренняя поверхность щёк, дёсны пациента.

Перечень вопросов вариативен, и может модифицироваться в зависимости от внедрения нормативно-правовых и технологических новаций.

(??) Чем характеризуется артериальное кровотечение?

(?) Кровь из раны вытекает пульсирующей струёй, имеет ярко-алую окраску

(?) Кровь из раны вытекает непрерывно, сплошной струёй темно-красного цвета

(?) Кровь из раны вытекает редкими каплями или медленно расплывающимся пятном

(??) Укажите правильные способы остановки венозного кровотечения?

(?) Наложение жгута и максимальное сгибание конечности в суставе

(?) Наложение на рану давящей повязки и приподнятое положение конечности

(?) Применяются оба способа

(??) Где нужно определять пульс, если пострадавший без сознания?

(?) На лучевой артерии

(?) На бедренной артерии

(?) На сонной артерии

(??) Чем характеризуется венозное кровотечение?

(?) Кровь из раны вытекает пульсирующей струёй, имеет ярко-алую окраску

(?) Кровь из раны вытекает непрерывно, сплошной струёй темно-красного цвета

(?) Кровь из раны вытекает редкими каплями или медленно расплывающимся пятном

(??) Укажите правильный способ остановки артериального кровотечения?

(?) Пальцевое прижатие сосуда и наложение жгута

(?) Наложение на рану поддерживающей повязки

(?) Приподнятое положение конечности

(??) На какой предельный срок времени можно наложить жгут (закрутку) при артериальном кровотечении?

(?) Не более 1,5 часов

(?) Не более 30 минут

(?) Не более 2 часов

(??) Чем характеризуется капиллярное кровотечение?

(?) Кровь из раны вытекает пульсирующей струёй, имеет ярко-алую окраску

(?) Кровь из раны вытекает непрерывно, сплошной струёй темно-красного цвета

(?) Кровь из раны вытекает редкими каплями или медленно расплывающимся пятном

(??) В каком положении надо транспортировать пострадавшего, находящегося без сознания?

(?) Полусидя с повёрнутой набок головой

(?) В стабильном боковом положении

(?) Лёжа с подложенным под голову валиком из одежды

(??) Какая повязка накладывается на голеностопный сустав при его повреждении?

(?) Спиралевидная

(?) Восьмиобразная

(?) Колосовидная

(??) Эффективность реанимационных мероприятий оценивается:

(?) Все ответы правильные

(?) Появление пульса на крупных артериях

(?) Восстановление дыхания

(??) Как правильно применить бактерицидные салфетки?

(?) Промыть рану, удалить инородное тело, наложить бактерицидную повязку

(?) Обработать рану раствором йода, наложить бактерицидную повязку

(?) На рану наложить бактерицидную салфетку, зафиксировав её лейкопластырем или бинтом

(??) Какая повязка накладывается при повреждении лба?

(?) Шапочка

(?) Спиралевидная

(?) Крестообразная

(??) В какое время года требуется указать время наложения жгута?

(?) Зимой

(?) Летом

(?) В любое время года

(??) Что нужно указать в записке при наложении жгута?

(?) Время получения травмы

(?) Время наложения жгута

(?) Время снятия жгута

**Код контролируемой компетенции
УК-8**

4.3.2. Оценочные материалы для проведения промежуточной аттестации обучающихся по дисциплине (модулю)

Код контролируемой компетенции УК-8

Вопросы:

1. Характеристика неотложных состояний, причины, их вызывающие, признаки «острого живота», первая медицинская помощь.
2. Характеристика кровотечений, методы остановки кровотечений.
3. Первая медицинская помощь при наружных кровотечениях.
4. Основные признаки неотложных состояний, характеристика причин их вызывающих.
5. Причины и признаки возникновения аллергических реакций. Первая помощь.
6. Первая помощь при эпилептическом и истерическом припадках.
7. Первая помощь при попадании яда на кожу, в пищеварительный тракт, дыхательную систему.
8. Профилактика отравлений препаратами бытовой химии.
9. Достоверные признаки применения подростками наркотиков.
10. Определение физиологических показателей организма человека (по выбору преподавателя).
11. Правила применения лекарственных веществ. Домашняя аптечка.
12. Меры профилактики детского травматизма.
13. Первая помощь при ушибах, вывихах, растяжениях.
14. Десмургия: правила наложения повязки, функции повязки.
15. Признаки раны и ее обработка.
16. Способы остановки кровотечения. Характеристика артериального и венозного кровотечения.
17. «Захват жизни», причины и признаки попадания инородного тела в верхние дыхательные пути.
18. Способы иммобилизации и правила транспортировки раненых.
19. Характеристика терминальных состояний.
20. Оказание первой помощи при тепловом и солнечном ударах, при ожогах.
21. Оказание первой помощи при обморожении и переохлаждении организма.
22. Первая помощь при аллергических и судорожных состояниях.
23. Первая помощь при электротравмах, удушении, утоплении.
24. Реанимация. Признаки клинической и биологической смерти.
25. Последовательность реанимационных процедур.

26. Роль, место, задачи и объем первой помощи в системе этапного лечения пострадавших/пораженных при чрезвычайных ситуациях мирного и военного времени.
27. Особенности оказания первой помощи пострадавшим и внезапно заболевшим в городе и в отдаленных районах.
28. Порядок действий на месте происшествия.
29. Оценка характера поражений и степени тяжести состояния пострадавшего.
30. Объемы оказания первой медицинской и доврачебной помощи.
31. Правила снятия одежды и обуви с пострадавшего
32. Методы профилактики инфекций
33. Общие сведения о нормативно-правовых документах и актах, регулирующих оказание первой помощи пострадавшим.
34. Функциональные состояния организма человека (болезнь, здоровье, критическое состояние).
35. Методы оценки состояния больного.
36. Виды нарушения сознания.
37. Подсчет ЧД, пульса. Измерение АД. Положение больного.
38. Назначение, устройство и правила пользования аптечкой индивидуальной, пакетом перевязочным медицинским индивидуальным, сумкой медицинской санитарной.
39. Назначение, устройство и правила пользования пакетом противохимическим индивидуальным, перевязочным материалом.
40. Аптечка индивидуальная. Состав, правила пользования.
41. Понятие о видах транспортировки.
42. Показания к самостоятельной транспортировке пострадавшего.
43. Сопровождение пострадавшего.
44. Средства транспортировки.
45. Особенности извлечения и перекладывания пострадавших с подозрением на травму позвоночника, таза.
46. Погрузка и размещение пострадавших внутри транспортных средств.

РАЗДЕЛ 5. УСЛОВИЯ РЕАЛИЗАЦИИ ДИСЦИПЛИНЫ (МОДУЛЯ)

5.1. Перечень основной и дополнительной учебной литературы для освоения дисциплины (модуля)

5.1.1. Основная литература

Мисюк, М. Н. Основы медицинских знаний и здорового образа жизни : учебник и практикум для вузов / М. Н. Мисюк. — 3-е изд., перераб. и доп. — Москва : Издательство Юрайт, 2023. — 332 с. — (Высшее образование). — ISBN 978-5-534-14054-5. — Текст : электронный // Образовательная платформа Юрайт [сайт]. — URL: <https://urait.ru/bcode/510686>

5.1.2. Дополнительная литература

Кадыков, В. А. Первая доврачебная помощь : учебное пособие для вузов / В. А. Кадыков, Е. М. Мохов, А. М. Морозов. — 2-е изд., перераб. и доп. — Москва : Издательство Юрайт, 2023. — 241 с. — (Высшее образование). — ISBN 978-5-534-12940-3. — Текст : электронный // Образовательная платформа Юрайт [сайт]. — URL: <https://urait.ru/bcode/510047>

Общий уход за больными : учебное пособие для вузов / Г. И. Чуваков [и др.] ; под редакцией Г. И. Чувакова. — Москва : Издательство Юрайт, 2023. — 127 с. — (Высшее образование). — ISBN 978-5-534-15867-0. — Текст : электронный // Образовательная платформа Юрайт [сайт]. — URL: <https://urait.ru/bcode/510050>

5.2 Перечень ресурсов информационно-коммуникационной сети «Интернет», необходимых для освоения дисциплины (модуля)

№	Название электрон-	Описание электронного ресурса	Используемый для
---	--------------------	-------------------------------	------------------

№	ного ресурса		работы адрес
1.	ЭБС «Университетская библиотека онлайн»	Электронная библиотека, обеспечивающая доступ высших и средних учебных заведений, публичных библиотек и корпоративных пользователей к наиболее востребованным материалам по всем отраслям знаний от ведущих российских издательств	http://biblioclub.ru/
2.	Научная электронная библиотека eLIBRARY.ru	Крупнейший российский информационно-аналитический портал в области науки, технологии, медицины и образования, содержащий рефераты и полные тексты более 34 млн научных публикаций и патентов	http://elibrary.ru/
3.	Образовательная платформа Юрайт	Электронно-библиотечная система для ВУЗов, ССУЗов, обеспечивающая доступ к учебникам, учебной и методической литературе по различным дисциплинам.	https://urait.ru/

5.3 Методические указания для обучающихся по освоению дисциплины (модуля)

Освоение обучающимся дисциплины (модуля) предполагает изучение материалов дисциплины (модуля) на аудиторных занятиях и в ходе самостоятельной работы. Аудиторные занятия проходят в форме лекций, семинаров, практических и лабораторных занятий.

При подготовке к аудиторным занятиям необходимо помнить особенности каждой формы его проведения.

Подготовка к учебному занятию лекционного типа заключается в следующем.

С целью обеспечения успешного обучения обучающийся должен готовиться к лекции, поскольку она является важнейшей формой организации учебного процесса, поскольку:

- знакомит с новым учебным материалом;
- разъясняет учебные элементы, трудные для понимания;
- систематизирует учебный материал;
- ориентирует в учебном процессе.

С этой целью:

- внимательно прочитайте материал предыдущей лекции;
- ознакомьтесь с учебным материалом по учебнику и учебным пособиям с темой прочитанной лекции;
- внесите дополнения к полученным ранее знаниям по теме лекции на полях лекционной тетради;
- запишите возможные вопросы, которые вы зададите лектору на лекции по материалу изученной лекции;
- постарайтесь уяснить место изучаемой темы в своей подготовке;
- узнайте тему предстоящей лекции (по тематическому плану, по информации лектора) и запишите информацию, которой вы владеете по данному вопросу.

Подготовка к занятию семинарского типа

При подготовке и работе во время проведения лабораторных работ и занятий семинарского типа следует обратить внимание на следующие моменты: на процесс предварительной подготовки, на работу во время занятия, обработку полученных результатов, исправление полученных замечаний.

Предварительная подготовка к учебному занятию семинарского типа заключается в изучении теоретического материала в отведенное для самостоятельной работы время, ознакомление с

инструктивными материалами с целью осознания задач лабораторной работы/практического занятия, техники безопасности при работе с приборами, веществами.

Работа во время проведения учебного занятия семинарского типа включает:

– консультирование студентов преподавателями и вспомогательным персоналом с целью предоставления исчерпывающей информации, необходимой для самостоятельного выполнения предложенных преподавателем задач.

– самостоятельное выполнение заданий согласно обозначенной учебной программой тематики.

При получении неудовлетворительных результатов обучающийся имеет право в дополнительное время пересдать преподавателю работу до проведения промежуточной аттестации.

5.4 Информационно-технологическое обеспечение образовательного процесса по дисциплины (модуля)

5.4.1. Средства информационных технологий

1. Персональные компьютеры;
2. Средства доступа в Интернет;
3. Проектор.

5.4.2. Лицензионное и свободно распространяемое программное обеспечение, в том числе отечественного производства:

1. Операционная система: Astra Linux SE
2. Пакет офисных программ: LibreOffice
3. Справочная система Консультант+
4. Okular или Acrobat Reader DC
5. Ark или 7-zip
6. User Gate
7. TrueConf (client)

5.4.3. Информационные справочные системы и профессиональные базы данных

№ №	Название электронного ресурса	Описание электронного ресурса	Используемый для работы адрес
1.	ЭБС «Университетская библиотека онлайн»	Электронная библиотека, обеспечивающая доступ высших и средних учебных заведений, публичных библиотек и корпоративных пользователей к наиболее востребованным материалам по всем отраслям знаний от ведущих российских издательств	http://biblioclub.ru/
2.	Научная электронная библиотека eLIBRARY.ru	Крупнейший российский информационно-аналитический портал в области науки, технологии, медицины и образования, содержащий рефераты и полные тексты более 34 млн научных публикаций и патентов	http://elibrary.ru/
3.	Образовательная платформа Юрайт	Электронно-библиотечная система для ВУЗов, ССУЗов, обеспечивающая доступ к учебникам, учебной и методической литературе по различным дисциплинам.	https://urait.ru/

5.5. Материально-техническое обеспечение образовательного процесса по дисциплине (модулю)

Для изучения дисциплины (модуля) используются:

Учебная аудитория для занятий лекционного типа оснащена специализированной мебелью (стол для преподавателя, парты, стулья, доска для написания мелом); техническими средствами обучения (видеопроекционное оборудование, средства звуковоспроизведения, экран и имеющие выход в сеть Интернет), а также (при наличии).

Учебная аудитория для занятий семинарского типа: оснащена специализированной мебелью (стол для преподавателя, парты, стулья, доска для написания мелом); техническими средствами обучения (видеопроекционное оборудование, средства звуковоспроизведения, экран и имеющие выход в сеть Интернет), а также (при наличии).

Помещения для самостоятельной работы обучающихся: оснащены специализированной мебелью (парты, стулья) техническими средствами обучения (персональные компьютеры с доступом в сеть Интернет и обеспечением доступа в электронно-информационную среду университета, программным обеспечением).

5.6. Образовательные технологии

При реализации дисциплины (модуля) применяются различные образовательные технологии, в том числе технологии электронного обучения.

Освоение дисциплины (модуля) предусматривает использование в учебном процессе активных и интерактивных форм проведения учебных занятий в форме разбора конкретных ситуаций в сочетании с внеаудиторной работой с целью формирования и развития **профессиональных** навыков обучающихся.

При освоении дисциплины (модуля) предусмотрено применением электронного обучения и дистанционных образовательных технологий.

Учебные часы дисциплины (модуля) предусматривают классическую контактную работу преподавателя с обучающимся в аудитории и контактную работу посредством электронной информационно-образовательной среды в синхронном и асинхронном режиме (вне аудитории) посредством применения возможностей компьютерных технологий (электронная почта, электронный учебник, тестирование, вебинар, видеофильм, презентация, форум и др.).

В рамках дисциплины (модуля) предусмотрены встречи с руководителями и работниками организаций, деятельность которых связана с *направленностью* реализуемой основной профессиональной образовательной программы.

ЛИСТ РЕГИСТРАЦИИ ИЗМЕНЕНИЙ

№ п/ п	Содержание изменения	Реквизиты документа об утверждении изменения	Дата введения изменения
1.			
2.			
3.			



Министерство науки и высшего образования Российской Федерации
Федеральное государственное бюджетное образовательное учреждение
высшего образования
«Российский государственный социальный университет»

УТВЕРЖДАЮ

и.о. декана факультета политических и
социальных

технологий  /Пивнева С.В./

28.03. 2023 г.

**РАБОЧАЯ ПРОГРАММА ДИСЦИПЛИНЫ (МОДУЛЯ)
СТУДЕНТ В СРЕДЕ ЭЛЕКТРОННОГО ОБУЧЕНИЯ**

Направление подготовки
**«49.03.02 Физическая культура для лиц с отклонениями в состоянии здоровья
(адаптивная физическая культура)»**

Направленность
«Физическая реабилитация и рекреация»

**ОБРАЗОВАТЕЛЬНАЯ ПРОГРАММА ВЫСШЕГО ОБРАЗОВАНИЯ
ПРОГРАММА БАКАЛАВРИАТА**

Форма обучения
Очная, заочная

Москва 2023

СОДЕРЖАНИЕ


РАЗДЕЛ 1. ПАСПОРТ РАБОЧЕЙ ПРОГРАММЫ ДИСЦИПЛИНЫ.....	4
1.1 Цель и задачи дисциплины.....	4
1.2 Планируемые результаты обучения по дисциплине (модулю) в рамках планируемых результатов освоения основной профессиональной образовательной программы высшего образования – программы бакалавриата/специалитета соотнесенные с установленными индикаторами достижения компетенций....	4
РАЗДЕЛ 2. СТРУКТУРА И СОДЕРЖАНИЕ ДИСЦИПЛИНЫ.....	7
2.1 Объем дисциплины, включая контактную работу обучающегося с педагогическими работниками и самостоятельную работу обучающегося.....	7
2.2. Учебно-тематический план дисциплины.....	8
2.3. Содержание дисциплины.....	12
РАЗДЕЛ 3. УЧЕБНО-МЕТОДИЧЕСКОЕ ОБЕСПЕЧЕНИЕ САМОСТОЯТЕЛЬНОЙ РАБОТЫ ОБУЧАЮЩИХСЯ ПО ДИСЦИПЛИНЕ.....	14
3.1. Виды самостоятельной работы обучающихся по дисциплине.....	14
3.2. Задания для самостоятельной работы.....	15
3.3. Методические указания к самостоятельной работе по дисциплине.....	17
РАЗДЕЛ 4. ОЦЕНОЧНЫЕ МАТЕРИАЛЫ ПО ДИСЦИПЛИНЕ.....	18
4.1. Форма промежуточной аттестации обучающегося по дисциплине.....	18
4.2. Оценочные материалы, определяющие процедуры оценивания знаний, умений, навыков и (или) опыта деятельности, характеризующих этапы формирования компетенций.....	18
4.2.1. Организационные основы применения балльно-рейтинговой системы оценки успеваемости обучающихся по дисциплине.....	18
4.2.2. Проведение текущего контроля успеваемости обучающихся по дисциплине в соответствии с балльно-рейтинговой системой оценки успеваемости обучающегося.....	19
4.2.3. Проведение промежуточной аттестации обучающихся по дисциплине в соответствии с балльно-рейтинговой системой оценки успеваемости обучающегося.....	20
4.3. Перечень заданий для проведения текущей и промежуточной оценки знаний, умений, навыков и (или) опыта деятельности, характеризующих этапы формирования компетенций.....	22
4.3.1. Оценочные материалы для проведения текущей аттестации и рубежного контроля, обучающихся по дисциплине.....	22
4.3.2. Оценочные материалы для проведения промежуточной аттестации обучающихся по дисциплине.....	25
РАЗДЕЛ 5. УСЛОВИЯ РЕАЛИЗАЦИИ ДИСЦИПЛИНЫ.....	26
5.1. Перечень основной и дополнительной учебной литературы для освоения дисциплины.....	26
5.1.1. Основная литература.....	26
5.1.2. Дополнительная литература.....	26
5.2 Перечень ресурсов информационно-коммуникационной сети «Интернет», необходимых для освоения дисциплины.....	26
5.3 Методические указания для обучающихся по освоению дисциплины.....	27
5.4 Информационно-технологическое обеспечение образовательного процесса по дисциплины.....	28
5.4.1. Средства информационных технологий.....	28
5.4.2. Лицензионное и свободно распространяемое программное обеспечение, в том числе отечественного производства:.....	28
5.4.3. Информационные справочные системы и профессиональные базы данных.....	28
5.5. Материально-техническое обеспечение образовательного процесса по дисциплине.....	29
5.6. Образовательные технологии.....	29
ЛИСТ РЕГИСТРАЦИИ ИЗМЕНЕНИЙ.....	30

Рабочая программа дисциплины «Студент в среде электронного обучения» разработана на основании федерального государственного образовательного стандарта высшего образования – бакалавриата по направлению подготовки 49.03.02 *Физическая культура для лиц с отклонениями в состоянии здоровья (адаптивная физическая культура)*, утвержденного приказом Министерства образования и науки Российской Федерации от 19.09.2017 г. № 942, учебного плана по основной профессиональной образовательной программе высшего образования – программы *бакалавриата* по направлению подготовки 49.03.02 *Физическая культура для лиц с отклонениями в состоянии здоровья (адаптивная физическая культура)*.

Рабочая программа дисциплины «Студент в среде электронного обучения» разработана рабочей группой в составе: канд. экон. наук А.В. Медведева.

Рабочая программа дисциплины обсуждена и утверждена на заседании кафедры информационных технологий, искусственного интеллекта и общественно-социальных технологий цифрового общества факультета социальных и политических технологий (Протокол № 7 от «28» марта 2023 года)

Заведующий кафедрой
канд. пед. наук, доцент



С.В. Крапивка

(подпись)

Рабочая программа дисциплины рецензирована и рекомендована к утверждению:

ФГБОУ ВО «Московский политехнический университет», НОЦ инфокогнитивных технологий, доктор технических наук, профессор



Н.И. Гданский

к.т.н., доцент кафедры информационных систем, сетей и безопасности



В.Л. Симонов

Согласовано
Научная библиотека, директор



И.Г. Маляр

РАЗДЕЛ 1. ПАСПОРТ РАБОЧЕЙ ПРОГРАММЫ ДИСЦИПЛИНЫ

1.1 Цель и задачи дисциплины

Цель учебной дисциплины заключается в формировании теоретических знаний о виртуальной образовательной среде, основах современных информационно-коммуникационных технологий системы дистанционного обучения, приобретения практических навыков работы по электронному взаимодействию студента и преподавателя в электронной образовательной среде, использования электронных образовательных контентов, проведения онлайн тестирований, а также формирования накопительной системы баллов и формирования результатов оценки.

Задачи учебной дисциплины:

1. изучение студентами виртуальной образовательной среды, основ современных телекоммуникационных технологий системы дистанционного обучения, способов работы с электронными контентом и электронными ресурсами, методов повышения качества образования с использованием технологий дистанционного взаимодействия;
2. овладение студентами умениями работать в электронной образовательной среде, применять технологии электронного взаимодействия, своевременно исполнять практические задания и проходить тестирование;
3. привитие студентам способности электронного взаимодействия с преподавателем, с образовательным учреждением по форме дистанционного взаимодействия, с электронными библиотечными ресурсами, с виртуальными образовательными программами.

Инновационные технологии в образовании. Электронное обучение и электронная педагогика. Особенности инноваций в сфере образования, преимущества и недостатки электронного обучения. Потенциальные выгоды виртуальной системы образования в России, инструменты доставки знаний студенту. Самостоятельная работа в виртуальной образовательной среде. Общие понятия «электронного обучения». Использование программно-аппаратной платформы электронного обучения. Принципы дистанционного обучения. Электронные учебные курсы. Основные причины перехода к использованию информационно-коммуникационных технологий в учебном процессе. Архитектура различных моделей электронного обучения. Виды учебных занятий и организация самостоятельной работы студента при электронном обучении. Организация учебного процесса при использовании электронного типа обучения. Основные виды учебных материалов используемые в СДО.

1.2 Планируемые результаты обучения по дисциплине (модулю) в рамках планируемых результатов освоения основной профессиональной образовательной программы высшего образования – программы *бакалавриата*/ соотнесенные с установленными индикаторами достижения компетенций

Процесс освоения дисциплины направлен на формирование у обучающихся следующих компетенций: УК-1; УК-2; УК-6 в соответствии с учебным планом.

В результате освоения дисциплины обучающийся должен демонстрировать следующие результаты:

Категория компетенций (при наличии)	Код компетенции Формулировка а компетенции	Код и наименование индикатора достижения компетенции	Результаты обучения
Системное и критическое мышление	УК-1. Способен осуществлять поиск, критический анализ и синтез информации, применять системный подход для решения поставленных задач	УК-1.1. Находит и критически оценивает информацию, необходимую для решения задачи. УК-1.2. Предлагает различные варианты решения задачи, оценивая их последствия на основе синтеза и критического анализа информации. УК-1.3. Выбирает оптимальный вариант решения задачи, аргументируя свой выбор.	Знает принципы сбора, отбора и обобщения информации Умеет соотносить разнородные явления и систематизировать их в рамках избранных видов профессиональной деятельности. Имеет практический опыт работы с информационными источниками, опыт научного поиска, создания научных текстов
Разработка и реализация проектов	УК-2. Способен определять круг задач в рамках поставленной цели и выбирать оптимальные способы их решения, исходя из действующих правовых норм, имеющихся ресурсов и ограничений	УК-2.1. Понимает базовые принципы постановки задач и выработки решений. УК-2.2. Определяет ресурсное обеспечение для решения поставленной задачи и проектирует пути ее решения выбирая оптимальный способ исходя из действующих правовых норм.	Знать: необходимые для осуществления профессиональной деятельности правовые нормы и методологические основы принятия управленческого решения Уметь: анализировать альтернативные варианты решений для достижения намеченных результатов; разрабатывать план, определять целевые этапы и основные направления работ Владеть: методиками разработки цели и задач проекта; методами оценки продолжительности и

Категория компетенций (при наличии)	Код компетенции Формулировка а компетенции	Код и наименование индикатора достижения компетенции	Результаты обучения
			стоимости проекта, а также потребности ресурсах
Самоорганизация и саморазвитие (в том числе здоровьесбережение)	УК-6. Способен управлять своим временем, выстраивать и реализовывать траекторию саморазвития на основе принципов образования в течение всей жизни	УК-6.1. Объективно оценивает временные ресурсы и ограничения и эффективно использует эти ресурсы для достижения поставленных целей. УК-6.2. Выстраивает и реализует персональную траекторию непрерывного образования и саморазвития.	Знать: основные принципы самовоспитания и самообразования, исходя из требований рынка труда Уметь: демонстрировать умение самоконтроля и рефлексии, позволяющие самостоятельно корректировать обучение по выбранной траектории; Владеть: способами управления своей познавательной деятельностью и удовлетворять образовательные интересы и потребности

РАЗДЕЛ 2. СТРУКТУРА И СОДЕРЖАНИЕ ДИСЦИПЛИНЫ

2.1 Объем дисциплины, включая контактную работу обучающегося с педагогическими работниками и самостоятельную работу обучающегося

Общая трудоемкость дисциплины составляет 2 зачетные единицы.

Очная форма обучения

Вид учебной работы	Всего часов	Семестры			
		1	2		
Контактная работа обучающихся с педагогическими работниками	36	36			
Лекционные занятия	20	20			
<i>из них: в форме практической подготовки</i>	-	-			
Практические занятия	16	16			
<i>из них: в форме практической подготовки</i>	-	-			
Лабораторные занятия	-	-			
<i>из них: в форме практической подготовки</i>	-	-			
Консультации / Иная контактная работа	-	-			
<i>из них: в форме практической подготовки</i>	-	-			
Самостоятельная работа обучающихся	27	27			
Контроль промежуточной аттестации	9	9			
Форма промежуточной аттестации	зачет	зачет			
ОБЪЕМ ДИСЦИПЛИНЫ В ЧАСАХ	72	72			

Заочная форма обучения

Вид учебной работы	Всего часов	Курс 1		Курс 2	
		Сессия 1-2	Сессия 3-4	Сессия 1-2	Сессия 3-4
Контактная работа обучающихся с педагогическими работниками	8		8		
Лекционные занятия	4		4		
<i>из них: в форме практической подготовки</i>					
Практические занятия	4		4		
<i>из них: в форме практической подготовки</i>					
Лабораторные занятия	-		-		
<i>из них: в форме практической подготовки</i>					
Консультации / Иная контактная работа	-		-		
<i>из них: в форме практической подготовки</i>					
Самостоятельная работа обучающихся	60		60		
Контроль промежуточной аттестации	4		4		
Форма промежуточной аттестации	зачёт		зачёт		
ОБЪЕМ ДИСЦИПЛИНЫ В ЧАСАХ	72		72		

2.2. Учебно-тематический план дисциплины

Очной формы обучения

Раздел, тема	Виды учебной работы, академических часов										
	Всего	Самостоятельная работа	Контактная работа обучающихся с педагогическими работниками								
			Всего	Лекционные занятия	из них: в форме практической подготовки	Практические занятия	из них: в форме практической подготовки	Лабораторные занятия	из них: в форме практической подготовки	Консультации / Иная контактная работа	из них: в форме практической подготовки
Дисциплина (Семестр 1)											
Раздел 1. Электронные технологии в образовании	28	10	18	10	-	8	-	-	-	-	-
Тема 1.1. Основные понятия электронного обучения	10	4	6	4	-	2	-	-	-	-	-
Тема 1.2. Формы и технологии обучения	10	4	6	4	-	2	-	-	-	-	-
Тема 1.3. Модель электронного обучения	8	2	6	2	-	4	-	-	-	-	-
Раздел 2. Система дистанционного образования «Виртуальная образовательная среда РГСУ»	35	17	18	10	-	8	-	-	-	-	-
Тема 2.1. Общие сведения об СДО и интерфейс «Виртуальной образовательной среды РГСУ»	14	8	6	4	-	2	-	-	-	-	-
Тема 2.2. Изучение учебной дисциплины в СДО	16	8	8	4	-	4	-	-	-	-	-
Тема 2.3. Сервисы взаимодействия в СДО	5	1	4	2	-	2	-	-	-	-	-
Контроль	9										

Раздел, тема	Виды учебной работы, академических часов										
	Всего	Самостоятельная работа	Контактная работа обучающихся с педагогическими работниками								
			Всего	Лекционные занятия <i>из них: в форме практической подготовки</i>	Практические занятия <i>из них: в форме практической подготовки</i>	Лабораторные занятия <i>из них: в форме практической подготовки</i>	Консультации / Иная контактная работа <i>из них: в форме практической подготовки</i>				
промежуточной аттестации (час)											
Общий объем, часов	72	27	36	10	-	16	-	-	-	-	-

Заочной формы обучения

Раздел, тема	Виды учебной работы, академических часов										
	Всего	Самостоятельная работа	Контактная работа обучающихся с педагогическими работниками								
			Всего	Лекционные занятия <i>из них: в форме практической подготовки</i>	Практические занятия <i>из них: в форме практической подготовки</i>	Лабораторные занятия <i>из них: в форме практической подготовки</i>	Консультации / Иная контактная работа <i>из них: в форме практической подготовки</i>				
Дисциплина (Курс 1. Сессия 3-4)											
Раздел 1. Электронные технологии в образовании	34	30	4	2	-	2	-	-	-	-	-
Тема 1.1. Основные понятия электронного обучения	12	10	2	1		1					
Тема 1.2. Формы и технологии обучения	12	11	1	0,5		0,5					
Тема 1.3. Модель электронного обучения	10	9	1	0,5		0,5					
Раздел 2. Система дистанционного образования «Виртуальная образовательная среда РГСУ»	34	30	4	2	-	2	-	-	-	-	-
Тема 2.1. Общие сведения об СДО и интерфейс «Виртуальной образовательной среды РГСУ»			1	0,5		0,5					
Тема 2.2. Изучение учебной дисциплины в СДО											
Тема 2.3. Сервисы взаимодействия в СДО			1	0,5		0,5					
Контроль промежуточной аттестации (час)	4										
Общий объем, часов	72	60	8	4	-	4	-	-	-	-	-

2.3. Содержание дисциплины

РАЗДЕЛ 1. ЭЛЕКТРОННЫЕ ТЕХНОЛОГИИ В ОБРАЗОВАНИИ

Перечень изучаемых элементов содержания

Инновационные технологии в образовании. Электронное обучение и электронная педагогика. Особенности инноваций в сфере образования, преимущества и недостатки электронного обучения. Потенциальные выгоды виртуальной системы образования в России, инструменты доставки знаний студенту. Самостоятельная работа в виртуальной образовательной среде. Общие понятия «электронного обучения». Использование программно-аппаратной платформы электронного обучения. Принципы дистанционного обучения. Электронные учебные курсы. Основные причины перехода к использованию информационно-коммуникационных технологий в учебном процессе. Архитектура различных моделей электронного обучения. Виды учебных занятий и организация самостоятельной работы студента при электронном обучении. Организация учебного процесса при использовании электронного типа обучения. Основные виды учебных материалов, используемые в СДО.

Тема 1.1. Основные понятия электронного обучения

Перечень изучаемых элементов содержания

Инновационные технологии в образовании. Электронное обучение и электронная педагогика. Особенности инноваций в сфере образования, преимущества и недостатки электронного обучения. Потенциальные выгоды виртуальной системы образования в России, инструменты доставки знаний студенту.

Тема 1.2. Формы и технологии обучения

Перечень изучаемых элементов содержания

Самостоятельная работа в виртуальной образовательной среде. Общие понятия «электронного обучения». Использование программно-аппаратной платформы электронного обучения. Принципы дистанционного обучения. Электронные учебные курсы. Основные причины перехода к использованию информационно-коммуникационных технологий в учебном процессе.

Тема 1.3. Модель электронного обучения

Перечень изучаемых элементов содержания

Архитектура различных моделей электронного обучения. Виды учебных занятий и организация самостоятельной работы студента при электронном обучении. Организация учебного процесса при использовании электронного типа обучения. Основные виды учебных материалов, используемые в СДО.

ЗАДАНИЯ К ПРАКТИЧЕСКИМ ЗАНЯТИЯМ РАЗДЕЛА 1

Тема практического занятия: электронные технологии в образовании

Форма практического задания: эссе

Перечень тем эссе к Разделу 1:

1. Уровни подготовки по болонской системе.
2. Особенности электронного обучения
3. Особенности применения дистанционного обучения в России и за рубежом

4. Проблемы и перспективы применения электронного/дистанционного обучения
5. Недостатки применения электронного/дистанционного обучения
6. Инструменты электронного обучения
7. Технологии электронного обучения

РУБЕЖНЫЙ КОНТРОЛЬ К РАЗДЕЛУ 1

форма рубежного контроля – зачет методом электронного тестирования

РАЗДЕЛ 2. Система дистанционного образования «Виртуальная образовательная среда РГСУ»

Перечень изучаемых элементов содержания

Процедуры авторизации в системе дистанционного образования (СДО). Интерфейс СДО. Основные меню интерфейса. Доступ к учебным материалам дисциплины. Виды электронных учебных пособий. Практические задания, правила их выполнения. Вебинар, режим реального времени. Трансляция, использование веб-камеры. Чат, правила введение текстовых сообщений. Видеоролик, размещение записи в списке материалов курса для использования в учебном процессе. Рубежные тесты к разделам. Итоговое тестирование. Информационные ресурсы разделов. Новостные сообщения. Авторизованные пользователи, доступ к информации. Обмен сообщениями. Оповещение о получаемых сообщениях. Уведомления системы. Возможные ограничения и сроки выполнения задания. Тьютор, общение с тьютором. Служба технической поддержки.

Тема 2.1. Общие сведения об СДО и интерфейс «Виртуальной образовательной среды РГСУ»

Перечень изучаемых элементов содержания

Процедуры авторизации в системе дистанционного образования (СДО). Интерфейс СДО. Основные меню интерфейса. Разделы «Деканат», «Мои курсы».

Тема 2.2. Изучение учебной дисциплины в СДО

Перечень изучаемых элементов содержания

Доступ к учебным материалам дисциплины. Виды электронных учебных пособий. Практические задания, правила их выполнения. Вебинар, режим реального времени. Трансляция, использование веб-камеры. Чат, правила введение текстовых сообщений. Видеоролик, размещение записи в списке материалов курса для использования в учебном процессе. Рубежные тесты к разделам. Итоговое тестирование. Информационные ресурсы разделов.

Тема 2.3. Сервисы взаимодействия в СДО

Перечень изучаемых элементов содержания

Новостные сообщения. Авторизованные пользователи, доступ к информации. Обмен сообщениями. Оповещение о получаемых сообщениях. Уведомления системы. Возможные ограничения и сроки выполнения задания. Тьютор, общение с тьютором. Служба технической поддержки.

ЗАДАНИЯ К ПРАКТИЧЕСКИМ ЗАНЯТИЯМ РАЗДЕЛА 2

Тема практического занятия: система дистанционного образования «Виртуальная образовательная среда РГСУ»

Форма практического задания: кейс-здание

Перечень тем кейс-заданий к Разделу 2:

1. Задачи системы СДО в обучении
2. Интерактивность системы СДО
3. Коммуникации в системе СДО
4. Учебный процесс в системе СДО
5. Направления оптимизации процесса обучения в системе СДО
6. СДО при дистанционной форме обучения

РУБЕЖНЫЙ КОНТРОЛЬ К РАЗДЕЛУ 2

форма рубежного контроля – зачет методом электронного тестирования

РАЗДЕЛ 3. УЧЕБНО-МЕТОДИЧЕСКОЕ ОБЕСПЕЧЕНИЕ САМОСТОЯТЕЛЬНОЙ РАБОТЫ ОБУЧАЮЩИХСЯ ПО ДИСЦИПЛИНЕ

3.1. Виды самостоятельной работы обучающихся по дисциплине

Очной формы обучения

Раздел, тема	Количество часов	Вид самостоятельной работы
Дисциплина (семестр 1)		
Раздел 1. Электронные технологии в образовании	10	Подготовка эссе Самостоятельное изучение материала раздела/темы
Раздел 2. Система дистанционного образования «Виртуальная образовательная среда РГСУ»	17	Выполнение кейс – задания Самостоятельное изучение материала раздела/темы
Общий объем по семестру, часов	27	
Общий объем по дисциплине, часов	27	

Заочной формы обучения

Раздел, тема	Количество часов	Вид самостоятельной работы
Дисциплина (курс 1 сессии 1-2)		
Раздел 1. Электронные технологии в образовании	30	Тестирование Самостоятельное изучение материала раздела/темы
Раздел 2. Система дистанционного образования «Виртуальная образовательная среда РГСУ»	30	Выполнение кейс – задания Самостоятельное изучение материала раздела/темы
Общий объем по семестру, часов	60	
Общий объем по дисциплине, часов	60	

3.2. Задания для самостоятельной работы

Вопросы для самостоятельной работы к Разделу 1

1. Назовите основные преимущества электронного обучения?
2. Назовите основные преимущества и недостатки электронного обучения.
3. Назовите основные потенциальные выгоды системы дистанционного обучения для студента.
4. Что такое электронная форма обучения?
5. Что подразумевает электронное обучение?
6. Что относится к задачам системы дистанционного обучения (СДО)?
7. Что входит и что не входит в состав электронного учебника?
8. Укажите причины использования ИКТ в образовании.
9. Какие инструменты электронного обучения являются синхронными?
10. Что необходимо для широкого применения электронного обучения?
11. Что включает в себя установочная лекция?
12. Дайте определение понятию дискуссия в системе дистанционного обучения.
13. Назовите основные критерии оценки реферата.
14. Дайте определение «Виртуальному лабораторному практикуму».
15. Какой показатель не ходит в состав рейтинговой оценки по дисциплине?
16. Что является основными учебными материалами в электронном обучении?
17. Что такое веб-браузер?
18. Что означает расположение результатов поиска в поисковых системах по релевантности?
19. Какое действие с папками и файлами нельзя отменить в системе дистанционного обучения?

Литература для самостоятельного изучения к Разделу 1.

1. Вайндорф-Сысоева, М. Е. Методика дистанционного обучения : учебное пособие для вузов / М. Е. Вайндорф-Сысоева, Т. С. Грязнова, В. А. Шитова ; под общей редакцией М. Е. Вайндорф-Сысоевой. — Москва : Издательство Юрайт, 2023. — 194 с. — (Высшее образование). — ISBN 978-5-9916-9202-1. — Текст : электронный // Образовательная платформа Юрайт [сайт]. — URL: <https://urait.ru/bcode/511715>.

2. Гаврилов, М. В. Информатика и информационные технологии : учебник для вузов / М. В. Гаврилов, В. А. Климов. — 5-е изд., перераб. и доп. — Москва : Издательство Юрайт, 2023. — 355 с. — (Высшее образование). — ISBN 978-5-534-15819-9. — Текст : электронный // Образовательная платформа Юрайт [сайт]. — URL: <https://www.biblio-online.ru/bcode/509820>.

3. Советов, Б. Я. Информационные технологии : учебник для вузов / Б. Я. Советов, В. В. Цехановский. — 7-е изд., перераб. и доп. — Москва : Издательство Юрайт, 2023. — 327 с. — (Высшее образование). — ISBN 978-5-534-00048-1. — Текст : электронный // Образовательная платформа Юрайт [сайт]. — URL: <https://urait.ru/bcode/510751>.

Вопросы для самостоятельной работы к Разделу 2

1. По какому адресу вы можете обратиться к системе дистанционного обучения РГСУ?
2. Где на странице располагается кнопка авторизации в СДО?
3. Можно ли скачать инструкцию пользователя СДО до авторизации в системе?
4. Какие разделы есть на панели «Основное меню».

5. Какой категории посетителей доступен виджет «Техническая поддержка»?
6. Каким образом осуществляется доступ к списку дисциплин?
7. Из каких вкладок состоит раздел «Ресурсы дисциплины»?
8. В каком разделе можно узнать величину максимально возможного балла за занятие?
9. В каком разделе размещаются дополнительные файлы для изучения?
10. Занятие какого типа требует прикрепления файла с ответом?
11. Какой результат за прохождение теста передается в ведомость успеваемости?
12. В каком разделе размещаются учебные материалы, обязательные для изучения?
13. По какой системе выставляется оценка за занятия в СДО?
14. Можно ли написать сообщение своему одногруппнику в СДО?
15. Какой датой ограничивается срок доступа к дисциплине?
16. Какие рекомендуются ограничения для файлов, прикрепляемых к занятию с типом «задание»?
17. В каком разделе размещаются учебные дополнительные материалы для изучения?

Литература для самостоятельного изучения к Разделу 2.

1. Вайндорф-Сысоева, М. Е. Методика дистанционного обучения : учебное пособие для вузов / М. Е. Вайндорф-Сысоева, Т. С. Грязнова, В. А. Шитова ; под общей редакцией М. Е. Вайндорф-Сысоевой. — Москва : Издательство Юрайт, 2023. — 194 с. — (Высшее образование). — ISBN 978-5-9916-9202-1. — Текст : электронный // Образовательная платформа Юрайт [сайт]. — URL: <https://urait.ru/bcode/511715>.

2. Педагогические технологии дистанционного обучения : учебное пособие для вузов / Е. С. Полат [и др.] ; под редакцией Е. С. Полат. — 3-е изд. — Москва : Издательство Юрайт, 2023. — 392 с. — (Высшее образование). — ISBN 978-5-534-13152-9. — Текст : электронный // Образовательная платформа Юрайт [сайт]. — URL: <https://urait.ru/bcode/518642>.

3. Гаврилов, М. В. Информатика и информационные технологии : учебник для вузов / М. В. Гаврилов, В. А. Климов. — 5-е изд., перераб. и доп. — Москва : Издательство Юрайт, 2023. — 355 с. — (Высшее образование). — ISBN 978-5-534-15819-9. — Текст : электронный // Образовательная платформа Юрайт [сайт]. — URL: <https://www.biblio-online.ru/bcode/509820>.

4. Советов, Б. Я. Информационные технологии : учебник для вузов / Б. Я. Советов, В. В. Цехановский. — 7-е изд., перераб. и доп. — Москва : Издательство Юрайт, 2023. — 327 с. — (Высшее образование). — ISBN 978-5-534-00048-1. — Текст : электронный // Образовательная платформа Юрайт [сайт]. — URL: <https://urait.ru/bcode/510751>.

3.3. Методические указания к самостоятельной работе по дисциплине

Освоение слушателями программы предполагает изучение материалов дисциплин в ходе самостоятельной работы.

Для успешного освоения дисциплины и достижения поставленных целей необходимо внимательно ознакомиться с рабочей программой дисциплины, доступной в электронной информационно-образовательной среде РГСУ.

Следует обратить внимание на списки основной и дополнительной литературы, на предлагаемые преподавателем ресурсы информационно-телекоммуникационной сети Интернет. Эта информация необходима для самостоятельной работы обучающегося.

Для более углубленного изучения темы задания для самостоятельной работы рекомендуется выполнять параллельно с изучением данной темы. При выполнении заданий по возможности используйте наглядное представление материала.

Самостоятельная работа включает разнообразный комплекс видов и форм работы обучающихся.

Написание реферата (доклада).

Требования к структуре реферата (доклада):

Работа должна содержать систематизацию и краткое изложение материала из не менее 5-и литературных источников (монографий, научных статей и докладов) по выбранной теме.

Основные требования к оформлению:

Структура доклада (реферата): 1) титульный лист; 2) содержание (в нем последовательно указываются названия пунктов доклада (реферата), указываются страницы, с которых начинается каждый пункт); 3) введение (формулируется суть исследуемой проблемы, обосновывается выбор темы, определяются ее значимость и актуальность, указываются цель и задачи доклада (реферата), дается характеристика используемой литературы); 4) основная часть (каждый раздел ее доказательно раскрывает исследуемый вопрос); 5) выводы и заключение (подводятся итоги или делается обобщенный вывод по теме доклада (реферата)); 6) литература.

Доклад (реферат) оформляется на одной стороне листа белой бумаги формата А4 (210x297 мм). Интервал межстрочный -полutorный. Цвет шрифта - черный. Гарнитура шрифта основного текста - «Times New Roman» или аналогичная. Кегль (размер) от 12 до 14 пунктов. Размеры полей страницы (не менее): правое 10 мм, верхнее – 15 мм, нижнее – 20 мм, левое - 25 мм. Формат абзаца: полное выравнивание («по ширине»). Отступ красной строки одинаковый по всему тексту – 15 мм. Страницы должны быть пронумерованы с учётом титульного листа (на титульном листе номер страницы не ставится). В работах используются цитаты, статистические материалы. Эти данные оформляются в виде сносок (ссылок и примечаний). Внутритекстовые, подстрочные и затекстовые библиографические ссылки должны оформляться в соответствии с ГОСТ Р 7.0.5-2008 «Библиографическая ссылка». Общие требования и правила составления».

Реферат (доклад) сдается в бумажном и электронном виде (10 - 20 печатных страниц).

При проверке реферата (доклада) на антиплагиат - www.antiplagiat.ru - (более 50% заимствований) работа не принимается.

Выполнение тестовых заданий.

Тестовые задания содержат вопросы и 3-4 варианта ответа по базовым положениям изучаемой темы, составлены с расчетом на знания, полученные слушателями в процессе изучения темы.

Тестовые задания выполняются в письменной или электронной форме и сдаются преподавателю, ведущему дисциплину.

Написание эссе.

Эссе - вид самостоятельной исследовательской работы обучающихся, с целью углубления и закрепления теоретических знаний и освоения практических навыков. Цель эссе состоит в развитии самостоятельного творческого мышления и письменного изложения собственных мыслей. При написании эссе слушатель должен представить развернутый письменный ответ на теоретический или практический актуальный вопрос, объявленный преподавателем в аудитории непосредственно перед ее написанием. В процессе написания эссе разрешается пользоваться нормативно-правовыми актами, конспектом лекций (в печатном виде). Использование интернет-ресурсов не допускается. Темы эссе преподаватель предлагает из числа тех, которые слушатели уже рассматривали на лекциях или семинарских занятиях, исходя из содержания заданий в составе оценочных средств. По решению преподавателя, в качестве темы эссе может быть выбрана одна или несколько тем, которые могут быть распределены между слушателями по желанию.

Эссе проводится письменно, по объему не более 3-х печатных листов.

Требования к оформлению эссе:

Эссе выполняется на компьютере (гарнитура Times New Roman, шрифт 14) через 1,5 интервала с полями: верхнее, нижнее – 2; правое – 3; левое – 1,5. Отступ первой строки абзаца – 1,25. Сноски – постраничные. Таблицы и рисунки встраиваются в текст работы. При этом обязательный заголовок таблицы надо размещать над табличным полем, а рисунки сопровождать подрисуночными подписями. При включении в эссе нескольких таблиц и/или рисунков их нумерация обязательна. Обязательна и нумерация страниц. Их целесообразно проставлять внизу страницы – по середине или в правом углу. Номер страницы не ставится на титульном листе, но в общее число страниц он включается. Объем эссе, без учета приложений, не должен превышать 5 страниц. Значительное превышение установленного объема является недостатком работы и указывает на то, что слушатель не сумел отобрать и переработать необходимый материал.

Работа должна содержать собственные умозаключения по сути поставленной проблемы, включать самостоятельно проведенный анализ по сути этой проблемы, выводы, обобщающие авторскую позицию по поставленной проблеме.

РАЗДЕЛ 4. ОЦЕНОЧНЫЕ МАТЕРИАЛЫ ПО ДИСЦИПЛИНЕ

4.1. Форма промежуточной аттестации обучающегося по дисциплине

Контрольным мероприятием промежуточной аттестации обучающихся по дисциплине является **зачет**, который проводится в **электронной** форме методом электронного тестирования.

4.2. Оценочные материалы, определяющие процедуры оценивания знаний, умений, навыков и (или) опыта деятельности, характеризующих этапы формирования компетенций

4.2.1. Организационные основы применения балльно-рейтинговой системы оценки успеваемости обучающихся по дисциплине

Оценка качества освоения обучающимися дисциплины реализуется в формате балльно-рейтинговой системы оценки успеваемости обучающихся (БРСО).

БРСО в ходе текущего контроля успеваемости и промежуточной аттестации осуществляется по 100-балльной шкале.

Академический рейтинг обучающегося по дисциплине (модулю) складывается из результатов:

- текущего контроля успеваемости (максимальный текущий рейтинг обучающегося 80 рейтинговых баллов;
- промежуточной аттестации (максимальный рубежный рейтинг обучающегося 20 рейтинговых баллов.

Условия оценки освоения обучающимся дисциплины в формате БРСО доводятся преподавателем до сведения обучающихся на первом учебном занятии, а также размещены в свободном доступе в электронной информационно-образовательной среде Университета.

4.2.2. Проведение текущего контроля успеваемости обучающихся по дисциплине в соответствии с балльно-рейтинговой системой оценки успеваемости обучающегося

В течение учебного семестра до промежуточной аттестации на основании утвержденной рабочей программы дисциплины формируется текущий рейтинг обучающегося. Текущий рейтинг обучающегося складывается как сумма рейтинговых баллов, полученных им в течение учебного семестра по всем видам учебных занятий по дисциплине.

В процессе текущего контроля оцениваются следующие действия обучающегося, направленные на освоение компетенций в рамках изучения учебной дисциплины:

– академическая активность (посещаемость учебных занятий, самостоятельное изучение содержания учебной дисциплины в электронной информационно-образовательной среде, соблюдение сроков сдачи практических заданий и текущих контрольных мероприятий и др.);

– выполнение и сдача текущих и итогового практических заданий (рефераты, практическая работа, активное участие в групповых интерактивных занятиях (дискуссии);

– прохождение рубежей текущего контроля, включая соблюдение графика их прохождения в электронной информационно-образовательной среде.

Для планирования расчета текущего рейтинга обучающегося используются следующие пропорции:

Вид учебного действия	Максимальная рейтинговая оценка, баллов
академическая активность	10
практические задания	40
<i>из них: текущие практические задания</i>	20
<i>итоговое практическое задание</i>	20
рубежи текущего контроля	30
<i>ИТОГО:</i>	80

В течение учебного семестра по дисциплине обучающимся должен быть накоплен текущий рейтинг не менее 52 рейтинговых баллов (65% от максимального значения текущего рейтинга).

Необходимыми условиями допуска обучающегося к промежуточной аттестации по дисциплине являются положительное прохождение обучающимся не менее 65% рубежей текущего контроля с накоплением не менее 65% максимального рейтингового балла за каждый рубеж текущего контроля и положительное выполнение итогового практического задания с накоплением не менее 65% максимального рейтингового балла, установленного за итоговое практическое задание.

Невыполнение вышеуказанных условий является текущей академической задолженностью, которая должна быть ликвидирована обучающимся до контрольного мероприятия промежуточной аттестации.

Сведения о наличии у обучающихся текущей академической задолженности, сроках и порядке добора рейтинговых баллов для её ликвидации доводятся до обучающихся педагогическим работником.

В случае неликвидации текущей академической задолженности, педагогический работник обязан во время контрольного мероприятия промежуточной аттестации поставить обучающемуся 0 рейтинговых баллов. В этом случае ликвидация текущей академической задолженности возможна в периоды проведения повторной промежуточной аттестации.

4.2.3. Проведение промежуточной аттестации обучающихся по дисциплине в соответствии с балльно-рейтинговой системой оценки успеваемости обучающегося

Промежуточная аттестация по дисциплине проводится в соответствии с Положением о промежуточной аттестации обучающихся по основным профессиональным образовательным

программам в Российском государственном социальном университете и Положением о балльно-рейтинговой системе оценки успеваемости обучающихся по основным профессиональным образовательным программам в Российском государственном социальном университете в действующей редакции.

На промежуточную аттестацию отводится 20 рейтинговых баллов.

Ответы обучающегося на контрольном мероприятии промежуточной аттестации оцениваются педагогическим работником по 20 - балльной шкале, а итоговая оценка по дисциплине выставляется по системе «зачтено / не зачтено».

Критерии выставления оценки определяются Положением о балльно-рейтинговой системе оценки успеваемости обучающихся по основным профессиональным образовательным программам высшего образования - программам бакалавриата, программам специалитета, программам магистратуры в Российском государственном социальном университете.

В процессе определения рубежного рейтинга обучающегося используется следующая шкала:

Рубежный рейтинг	Критерии оценки освоения обучающимся учебной дисциплины в ходе контрольных мероприятий промежуточной аттестации
19-20 рейтинговых баллов	обучающийся глубоко и прочно усвоил программный материал, исчерпывающе, последовательно, грамотно и логически стройно его излагает, тесно увязывает с задачами и будущей деятельностью, не затрудняется с ответом при видоизменении задания, свободно справляется с задачами и практическими заданиями, правильно обосновывает принятые решения, умеет самостоятельно обобщать и излагать материал, не допуская ошибок
16-18 рейтинговых баллов	обучающийся твердо знает программный материал, грамотно и по существу излагает его, не допуская существенных неточностей в ответе на вопрос, может правильно применять теоретические положения и владеет необходимыми умениями и навыками при выполнении практических заданий
13-15 рейтинговых баллов	обучающийся освоил основной материал, но не знает отдельных деталей, допускает неточности, недостаточно правильные формулировки, нарушает последовательность в изложении программного материала и испытывает затруднения в выполнении практических заданий
1-12 рейтинговых баллов	обучающийся не знает значительной части программного материала, допускает существенные ошибки, с большими затруднениями выполняет практические задания
0 рейтинговых баллов	не аттестован

4.3. Перечень заданий для проведения текущей и промежуточной оценки знаний, умений, навыков и (или) опыта деятельности, характеризующих этапы формирования компетенций

4.3.1. Оценочные материалы для проведения текущей аттестации и рубежного контроля, обучающихся по дисциплине

Перечень вопросов рубежного контроля и текущей аттестации

№ п/п	Контролируемые разделы (темы), дисциплины	Код контролируемой компетенций	Форма рубежного контроля	Вопросы/задания рубежного контроля
1	Раздел 1. Электронные технологии в образовании	УК-1	Компьютерное тестирование	<p>Преимуществом электронного обучения является ...</p> <p>(!)обучение в удобное время</p> <p>(?)выработка навыков работы в коллективе</p> <p>(?)потребность в современном компьютерном оборудовании</p> <p>(?)выработка навыков публичного выступления</p> <p>Не является преимуществом электронного обучения ...</p> <p>(!)выработка навыков работы в коллективе</p> <p>(?)обучение в удобное время</p> <p>(?)обучение в удобном месте</p> <p>(?)снижение финансовых затрат на обучение</p> <p>Электронное обучение – это ...</p> <p>(!)обучение с помощью Интернет и мультимедиа</p> <p>(?)обучение с помощью телевидения</p> <p>(?)обучение с помощью радио</p> <p>(?)обучение с помощью электронных книг</p> <p>Какие из учебных действий не являются элементами электронного обучения?</p> <p>(!)просмотр телевизионной передачи</p> <p>(?)компьютерное тестирование в присутствии преподавателя</p> <p>(?)изучение материалов электронной библиотеки</p> <p>(?)выполнение виртуальной лабораторной работы</p>

№ п/п	Контролируемые разделы (темы), дисциплины	Код контролируемой компетенции	Форма рубежного контроля	Вопросы/задания рубежного контроля
		УК-2	Компьютерное тестирование	<p>Укажите причины использования ИКТ в образовании.</p> <p>(!)экономичность образовательного процесса (!)высокое качество образования (?)сокращение сроков обучения (?)рост производительности труда учебной администрации</p> <p>Какие из перечисленных инструментов являются синхронными?</p> <p>(!)чат (!)вэбинар (?)форум (?)e-mail</p> <p>Какие из перечисленных инструментов являются синхронными?</p> <p>(!)чат (!)видеоконференция (?)форум (?)система обмена файлами</p> <p>Какие из перечисленных инструментов являются асинхронными?</p> <p>(!)система обмена файлами (!)e-mail (?)чат (?)вэбинар</p> <p>По прогнозам, в будущем электронное обучение будет ...</p> <p>(!)одним из основных инструментов обучения (!)одним из факторов повышения качества образования (?)не будет применяться (?)будет вспомогательным инструментом</p>
2.	Раздел 2.	УК-6	Компьютерное	СДО РГСУ – это...

№ п/п	Контролируем ые разделы (темы), дисциплины	Код контролируе мой компетенций	Форма рубежного контроля	Вопросы/задания рубежного контроля
	Система дистанционного образования «Виртуальная образовательная среда РГСУ»		тестирование	<p>(!) Полнофункциональная законченная система управления обучением.</p> <p>(?) Инструмент для организации видеоконференций.</p> <p>(?) Многопользовательская он-лайн игра.</p> <p>Какие задачи не решаются системой дистанционного обучения?</p> <p>(?) Хранение и распространение учебно-методических материалов.</p> <p>(?) Обеспечение взаимодействия преподавателя, студентов и учебной администрации.</p> <p>(?) Обеспечение учебного администрирования.</p> <p>(!) Обеспечение взаимодействия студентов между собой.</p> <p>Как отправить ссылку на страницу в СДО, где произошла ошибка?</p> <p>(!) С помощью виджета «Техническая поддержка».</p> <p>(?) Такой возможности не существует.</p> <p>(?) Главное меню --> Сервисы --> Техническая поддержка.</p> <p>Доступ к списку дисциплин осуществляется через раздел:</p> <p>(!) Мои курсы.</p> <p>(?) Домой.</p> <p>(?) Деканат.</p> <p>(?) Мои дисциплины.</p>

4.3.2. Оценочные материалы для проведения промежуточной аттестации обучающихся по дисциплине

Вопросы/задания для проведения промежуточной аттестации обучающихся по дисциплине

Коды контролируемой компетенций	Вопросы /задания
УК-1	<ol style="list-style-type: none">1. В чем заключается организация обратной связи и принятия оптимальных решений в управлении качеством обучения?2. Перечислите основные функции оценки качества знаний.3. Какие особенности текущего контроля знаний в дистанционной форме обучения Вы знаете?4. Раскройте содержание текущего контроля знаний.5. Чем характеризуется текущий контроль знаний?6. Что определяет использование механизмов проведения тестирования?7. Каковы важнейшие цели виртуальной образовательной среды?8. Определите основные части модульных образовательных программ «Студент в среде электронного обучения».9. Каковы особенности планирования и использования входного контроля знаний?10. Сформулируйте социально-экономическую сущность дистанционной формы обучения.11. В чем сущность и необходимость проведения претеста?12. Раскройте понятие эффективности самостоятельной учебной работы студента в виртуальной образовательной среде.
УК-2	<ol style="list-style-type: none">1. В чем сущность дискуссии в системе дистанционного обучения и правила ее проведения?2. Какие временные интервалы необходимо соблюдать при проведении дискуссии в виртуальной образовательной среде РГСУ.3. Укажите положительные и отрицательные моменты системы дистанционного обучения (на личном примере).4. Какие социальные технологии применяются при реализации стратегии проведения дистанционного образования?5. Какова роль государства в реализации программ дистанционного обучения?6. Методы измерения и анализа текущего контроля знаний студента в электронной образовательной среде.7. Каковы методы измерения групповой работы в рамках одной дисциплины в системе дистанционного обучения?8. Каким требованиям должны удовлетворять тестовые вопросы в СДО?
УК-6	<ol style="list-style-type: none">1. Особенности применения дистанционного обучения в России и за рубежом

	2. Проблемы и перспективы применения электронного/дистанционного обучения 3. Недостатки применения электронного/дистанционного обучения 4. Инструменты электронного обучения 5. Технологии электронного обучения 6. Задачи системы СДО в обучении 7. Интерактивность системы СДО 8. Коммуникации в системе СДО 9. Учебный процесс в системе СДО 10. Направления оптимизации процесса обучения в системе СДО
--	---

РАЗДЕЛ 5. УСЛОВИЯ РЕАЛИЗАЦИИ ДИСЦИПЛИНЫ

5.1. Перечень основной и дополнительной учебной литературы для освоения дисциплины

5.1.1. Основная литература

1. Вайндорф-Сысоева, М. Е. Методика дистанционного обучения : учебное пособие для вузов / М. Е. Вайндорф-Сысоева, Т. С. Грязнова, В. А. Шитова ; под общей редакцией М. Е. Вайндорф-Сысоевой. — Москва : Издательство Юрайт, 2023. — 194 с. — (Высшее образование). — ISBN 978-5-9916-9202-1. — Текст : электронный // Образовательная платформа Юрайт [сайт]. — URL: <https://urait.ru/bcode/511715>.

2. Педагогические технологии дистанционного обучения : учебное пособие для вузов / Е. С. Полат [и др.] ; под редакцией Е. С. Полат. — 3-е изд. — Москва : Издательство Юрайт, 2023. — 392 с. — (Высшее образование). — ISBN 978-5-534-13152-9. — Текст : электронный // Образовательная платформа Юрайт [сайт]. — URL: <https://urait.ru/bcode/518642>.

5.1.2. Дополнительная литература

1. Гаврилов, М. В. Информатика и информационные технологии : учебник для вузов / М. В. Гаврилов, В. А. Климов. — 5-е изд., перераб. и доп. — Москва : Издательство Юрайт, 2023. — 355 с. — (Высшее образование). — ISBN 978-5-534-15819-9. — Текст : электронный // Образовательная платформа Юрайт [сайт]. — URL: <https://www.biblio-online.ru/bcode/509820>.

2. Советов, Б. Я. Информационные технологии : учебник для вузов / Б. Я. Советов, В. В. Цехановский. — 7-е изд., перераб. и доп. — Москва : Издательство Юрайт, 2023. — 327 с. — (Высшее образование). — ISBN 978-5-534-00048-1. — Текст : электронный // Образовательная платформа Юрайт [сайт]. — URL: <https://urait.ru/bcode/510751>.

5.2 Перечень ресурсов информационно-коммуникационной сети «Интернет», необходимых для освоения дисциплины

№ №	Название электронного ресурса	Описание электронного ресурса	Используемый для работы адрес
1.	ЭБС «Университетская библиотека онлайн»	Электронная библиотека, обеспечивающая доступ высших и средних учебных заведений, публичных библиотек и корпоративных пользователей к наиболее востребованным материалам по всем	http://biblioclub.ru/

		отраслям знаний от ведущих российских издательств	
2.	Научная электронная библиотека eLIBRARY.ru	Крупнейший российский информационно-аналитический портал в области науки, технологии, медицины и образования, содержащий рефераты и полные тексты более 34 млн научных публикаций и патентов	http://elibrary.ru/
3.	Образовательная платформа Юрайт	Электронно-библиотечная система для ВУЗов, ССУЗов, обеспечивающая доступ к учебникам, учебной и методической литературе по различным дисциплинам.	https://urait.ru/

5.3 Методические указания для обучающихся по освоению дисциплины

Освоение обучающимся дисциплины предполагает изучение материалов дисциплины на аудиторных занятиях и в ходе самостоятельной работы. Аудиторные занятия проходят в форме лекций, практических занятий.

При подготовке к аудиторным занятиям необходимо помнить особенности каждой формы его проведения.

Подготовка к учебному занятию лекционного типа заключается в следующем.

С целью обеспечения успешного обучения обучающийся должен готовиться к лекции, поскольку она является важнейшей формой организации учебного процесса, поскольку:

- знакомит с новым учебным материалом;
- разъясняет учебные элементы, трудные для понимания;
- систематизирует учебный материал;
- ориентирует в учебном процессе.

С этой целью:

- внимательно прочитайте материал предыдущей лекции;
- ознакомьтесь с учебным материалом по учебнику и учебным пособиям с темой прочитанной лекции;
- внесите дополнения к полученным ранее знаниям по теме лекции на полях лекционной тетради;
- запишите возможные вопросы, которые вы зададите лектору на лекции по материалу изученной лекции;
- постарайтесь уяснить место изучаемой темы в своей подготовке;
- узнайте тему предстоящей лекции (по тематическому плану, по информации лектора) и запишите информацию, которой вы владеете по данному вопросу.

Подготовка к занятию семинарского типа

При подготовке и работе во время проведения занятий семинарского типа следует обратить внимание на следующие моменты: на процесс предварительной подготовки, на работу во время занятия, обработку полученных результатов, исправление полученных замечаний.

Предварительная подготовка к учебному занятию семинарского типа заключается в изучении теоретического материала в отведенное для самостоятельной работы время, ознакомление с инструктивными материалами с целью осознания задач /практического занятия, техники безопасности при работе с компьютерами.

Работа во время проведения учебного занятия семинарского типа включает:

– консультирование студентов преподавателями и вспомогательным персоналом с целью предоставления исчерпывающей информации, необходимой для самостоятельного выполнения предложенных преподавателем задач, ознакомление с правилами техники безопасности при работе в лаборатории;

– самостоятельное выполнение заданий согласно обозначенной учебной программой тематики.

Главным результатом в данном случае служит получение положительной оценки по каждому практическому занятию. Это является необходимым условием при проведении рубежного контроля и допуска к зачету. При получении неудовлетворительных результатов обучающийся имеет право в дополнительное время передать преподавателю работу до проведения промежуточной аттестации.

5.4 Информационно-технологическое обеспечение образовательного процесса по дисциплины

5.4.1. Средства информационных технологий

1. Персональные компьютеры;
2. Средства доступа в Интернет;
3. Проектор.

5.4.2. Лицензионное и свободно распространяемое программное обеспечение, в том числе отечественного производства:

1. Операционная система: Astra Linux SE
2. Пакет офисных программ: LibreOffice
3. Справочная система Консультант+
4. Okular или Acrobat Reader DC
5. Ark или 7-zip
6. User Gate
7. TrueConf (client)

5.4.3. Информационные справочные системы и профессиональные базы данных

№ №	Название электронного ресурса	Описание электронного ресурса	Используемый для работы адрес
1.	ЭБС «Университетская библиотека онлайн»	Электронная библиотека, обеспечивающая доступ высших и средних учебных заведений, публичных библиотек и корпоративных пользователей к наиболее востребованным материалам по всем отраслям знаний от ведущих российских издательств	http://biblioclub.ru/
2.	Научная электронная библиотека eLIBRARY.ru	Крупнейший российский информационно-аналитический портал в области науки, технологии, медицины и образования, содержащий рефераты и	http://elibrary.ru/

		полные тексты более 34 млн научных публикаций и патентов	
3.	Образовательная платформа Юрайт	Электронно-библиотечная система для ВУЗов, ССУЗов, обеспечивающая доступ к учебникам, учебной и методической литературе по различным дисциплинам.	https://urait.ru/
4.	База данных "EastView"	Полнотекстовая база данных периодических изданий	https://dlib.eastview.com
5.	Электронная библиотека "Grebennikon"	Библиотека предоставляет доступ более чем к 30 журналам, выпускаемых Издательским домом "Гребенников".	https://grebennikon.ru/

5.5. Материально-техническое обеспечение образовательного процесса по дисциплине (модулю)

Для изучения дисциплины (модуля) используются:

Учебная аудитория для занятий лекционного типа оснащена специализированной мебелью (стол для преподавателя, парты, стулья, доска для написания мелом); техническими средствами обучения (видеопроjectionное оборудование, средства звуковоспроизведения, экран и имеющие выход в сеть Интернет), а также (при наличии).

Учебная аудитория для занятий семинарского типа: оснащена специализированной мебелью (стол для преподавателя, парты, стулья, доска для написания мелом); техническими средствами обучения (видеопроjectionное оборудование, средства звуковоспроизведения, экран и имеющие выход в сеть Интернет), а также (при наличии).

Помещения для самостоятельной работы обучающихся: оснащены специализированной мебелью (парты, стулья) техническими средствами обучения (персональные компьютеры с доступом в сеть Интернет и обеспечением доступа в электронно-информационную среду университета, программным обеспечением).

5.6. Образовательные технологии

При реализации дисциплины (модуля) применяются различные образовательные технологии, в том числе технологии электронного обучения.

Освоение дисциплины (модуля) предусматривает использование в учебном процессе активных и интерактивных форм проведения учебных занятий в форме разбора конкретных ситуаций в сочетании с внеаудиторной работой с целью формирования и развития **профессиональных** навыков обучающихся.

При освоении дисциплины (модуля) предусмотрено применением электронного обучения и дистанционных образовательных технологий.

Учебные часы дисциплины (модуля) предусматривают классическую контактную работу преподавателя с обучающимся в аудитории и контактную работу посредством электронной информационно-образовательной среды в синхронном и асинхронном режиме (вне аудитории) посредством применения возможностей компьютерных технологий (электронная почта, электронный учебник, тестирование, вебинар, видеофильм, презентация, форум и др.).

В рамках дисциплины (модуля) предусмотрены встречи с руководителями и работниками организаций, деятельность которых связана с *направленностью* реализуемой основной профессиональной образовательной программы.

ЛИСТ РЕГИСТРАЦИИ ИЗМЕНЕНИЙ

№ п/ п	Содержание изменения	Реквизиты документа об утверждении изменения	Дата введения изменения
1.			
2.			
3.			



Министерство науки и высшего образования Российской Федерации
Федеральное государственное бюджетное образовательное учреждение
высшего образования
«Российский государственный социальный университет»

УТВЕРЖДАЮ

Декан факультета экономики и управления

П.В. Солодуха

26 апреля 2023 г.

**РАБОЧАЯ ПРОГРАММА ДИСЦИПЛИНЫ (МОДУЛЯ)
ТЕХНОЛОГИИ ТРУДОУСТРОЙСТВА**

Направление подготовки)
*«49.03.02 Физическая культура для лиц с отклонениями в состоянии здоровья
(адаптивная физическая культура)»*

Направленность
«Физическая реабилитация и рекреация»

**ОБРАЗОВАТЕЛЬНАЯ ПРОГРАММА ВЫСШЕГО ОБРАЗОВАНИЯ
ПРОГРАММА БАКАЛАВРИАТА**

Форма обучения
Очная, заочная

Москва 2023

СОДЕРЖАНИЕ

РАЗДЕЛ 1. ПАСПОРТ РАБОЧЕЙ ПРОГРАММЫ ДИСЦИПЛИНЫ (МОДУЛЯ)	5
1.1. Цель и задачи дисциплины (модуля).....	5
1.2. Планируемые результаты обучения по дисциплине (модулю) в рамках планируемых результатов освоения основной профессиональной образовательной программы высшего образования – программы бакалавриата, соотнесенные с установленными индикаторами достижения компетенций.....	5
РАЗДЕЛ 2. СТРУКТУРА И СОДЕРЖАНИЕ ДИСЦИПЛИНЫ (МОДУЛЯ)	7
2.1. Объем дисциплины (модуля), включая контактную работу обучающегося с педагогическими работниками и самостоятельную работу обучающегося.....	7
2.2. Учебно-тематический план дисциплины (модуля).....	8
2.3. Содержание дисциплины (модуля).....	10
РАЗДЕЛ 3. УЧЕБНО-МЕТОДИЧЕСКОЕ ОБЕСПЕЧЕНИЕ САМОСТОЯТЕЛЬНОЙ РАБОТЫ ОБУЧАЮЩИХСЯ ПО ДИСЦИПЛИНЕ (МОДУЛЮ)	13
3.1. Виды самостоятельной работы обучающихся по дисциплине (модулю).....	13
3.2. Задания для самостоятельной работы.....	13
3.3. Методические указания к самостоятельной работе по дисциплине (модулю).....	15
РАЗДЕЛ 4. ОЦЕНОЧНЫЕ МАТЕРИАЛЫ ПО ДИСЦИПЛИНЕ (МОДУЛЮ)	16
4.1. Форма промежуточной аттестации обучающегося по дисциплине (модулю).....	16
4.2. Оценочные материалы, определяющие процедуры оценивания знаний, умений, навыков и (или) опыта деятельности, характеризующих этапы формирования компетенций.....	16
4.3. Перечень заданий для проведения текущей и промежуточной оценки знаний, умений, навыков и (или) опыта деятельности, характеризующих этапы формирования компетенций.....	19
РАЗДЕЛ 5. УСЛОВИЯ РЕАЛИЗАЦИИ ДИСЦИПЛИНЫ (МОДУЛЯ)	26
5.1. Перечень основной и дополнительной учебной литературы для освоения дисциплины (модуля).....	26
5.2. Перечень ресурсов информационно-коммуникационной сети «Интернет», необходимых для освоения дисциплины (модуля).....	26
5.3. Методические указания для обучающихся по освоению дисциплины (модуля).....	27
5.4. Информационно-технологическое обеспечение образовательного процесса по дисциплины (модуля).....	28
5.5. Материально-техническое обеспечение образовательного процесса по дисциплине (модулю).....	29
5.6. Образовательные технологии.....	29
ЛИСТ РЕГИСТРАЦИИ ИЗМЕНЕНИЙ	31

Рабочая программа дисциплины (модуля) «Технологии трудоустройства» разработана на основании федерального государственного образовательного стандарта высшего образования – *бакалавриата* по направлению подготовки 49.03.02 *Физическая культура для лиц с отклонениями в состоянии здоровья (адаптивная физическая культура)*, утвержденного приказом Министерства образования и науки Российской Федерации от 19.09.2017 г. № 942, учебного плана по основной профессиональной образовательной программе высшего образования – программы *бакалавриата* по направлению подготовки 49.03.02 *Физическая культура для лиц с отклонениями в состоянии здоровья (адаптивная физическая культура)*.

Рабочая программа дисциплины (модуля) «Технологии трудоустройства» разработана рабочей группой в составе: Сытник А.А., Новицкая О.Н., Скрипко О.В.

Рабочая программа дисциплины (модуля) обсуждена и утверждена на заседании ученого совета факультета экономики и управления

Протокол № 9 от 26 апреля 2023 года

Декан

Д-р экон. наук, профессор



(подпись)

П.В. Солодуха

Рабочая программа дисциплины (модуля) рекомендована к утверждению представителями организаций-работодателей:

Акционерное общество «АНКОР»
Заместитель генерального директора



(подпись)

Т.В. БАСКИНА

Закрытое акционерное общество
«ЭКОПСИ Консалтинг»
Директор проектов



(подпись)

С.В. БАРАНОВ

Рабочая программа дисциплины (модуля) рецензирована и рекомендована к утверждению:

Канд. экон. наук, доцент кафедры
математических методов и бизнес-
информатики МГИМО МИД РФ



(подпись)

Н.И. МАРАКОВА

Д-р экон. наук, профессор
кафедры управления, маркетинга и
продаж



(подпись)

А.А. САФРОНОВА

РАЗДЕЛ 1. ПАСПОРТ РАБОЧЕЙ ПРОГРАММЫ ДИСЦИПЛИНЫ (МОДУЛЯ)

1.1. Цель и задачи дисциплины (модуля)

Цель дисциплины (модуля) заключается в получении обучающимися теоретических знаний о профессиональном самоопределении и способах поиска работы с последующим применением полученных знаний в профессиональной сфере; в формировании практических навыков мониторинга рынка труда, оценки средней заработной платы на рынке труда, самопрезентации, проведения собеседований и процедуры оформления на работу.

Задачи дисциплины (модуля):

- знать основные источники и методы поиска работы;
- знать правила оформления на работу;
- уметь анализировать основные тенденции на рынке труда;
- уметь составить резюме и сопроводительное письмо;
- знать основные цели личного и профессионального развития, способы построения деловой карьеры;
- знать основные правила проведения эффективного собеседования при приеме на работу.

1.2. Планируемые результаты обучения по дисциплине (модулю) в рамках планируемых результатов освоения основной профессиональной образовательной программы высшего образования – программы бакалавриата, соотнесенные с установленными индикаторами достижения компетенций

Процесс освоения дисциплины (модуля) направлен на формирование у обучающихся следующих компетенций: УК-1; УК-2; УК-6 в соответствии с учебным планом.

В результате освоения дисциплины (модуля) обучающийся должен демонстрировать следующие результаты:

Категория компетенций (при наличии)	Код компетенции Формулировка компетенции	Код и наименование индикатора достижения компетенции	Результаты обучения
Системное и критическое мышление	УК-1 Способен осуществлять поиск, критический анализ и синтез информации, применять системный подход для решения поставленных задач	<i>УК-1.1. Находит и критически оценивает информацию, необходимую для решения задачи;</i> <i>УК-1.2. Предлагает различные варианты решения задачи, оценивая их последствия на основе синтеза и критического анализа информации.</i> <i>УК-1.3. Выбирает оптимальный вариант решения задачи, аргументируя свой выбор.</i>	<i>Знать:</i> <i>методики постановки задач.</i> <i>Уметь:</i> <i>находить и анализировать информацию о подборе персонала.</i> <i>Владеть:</i> <i>навыками разработки, внедрения, контроля, оценки и корректировки технологий и методов осуществления профессиональной</i>

			<i>деятельности.</i>
Разработка и реализация проектов	<p>УК-2</p> <p>Способен определять круг задач в рамках поставленной цели и выбирать оптимальные способы их решения, исходя из действующих правовых норм, имеющихся ресурсов и ограничений</p>	<p><i>УК-2.1. Понимает базовые принципы постановки задач и выработки решений.</i></p> <p><i>УК-2.2. Определяет ресурсное обеспечение для решения поставленной задачи и проектирует пути ее решения выбирая оптимальный способ исходя из действующих правовых норм.</i></p>	<p><i>Знать: этапы найма и методы отбора персонала, процедуру подбора и отбора персонала.</i></p> <p><i>Уметь: разрабатывать мероприятия по привлечению и отбору новых сотрудников и осуществлять программы по их адаптации.</i></p> <p><i>Владеть: инструментами, отбора и адаптации персонала, навыками деловой оценки персонала при найме.</i></p>
Самоорганизация и саморазвитие (в том числе здоровьесбережение)	<p>УК-6</p> <p>Способен управлять своим временем, выстраивать и реализовывать траекторию саморазвития на основе принципов образования в течение всей жизни</p>	<p><i>УК-6.1. Объективно оценивает временные ресурсы и ограничения и эффективно использует эти ресурсы для достижения поставленных целей.</i></p> <p><i>УК-6.2. Выстраивает и реализует персональную траекторию непрерывного образования и саморазвития.</i></p>	<p><i>Знать: цели организации и цели личности, SMART-технология постановки целей Д. Доурдэна, систему постановки целей Г. Архангельского, основные приёмы планирования рабочего времени, метод контроля «Пяти пальцев» Л. Зайверта.</i></p> <p><i>Уметь: определять потери и нерациональные затраты рабочего времени, рассчитав коэффициент использования рабочего времени, коэффициент потерь времени по организационно-техническим причинам.</i></p> <p><i>Владеть: навыками контроля за</i></p>

			<i>использованием рабочего времени, приёмами делегирования полномочий.</i>
--	--	--	--

РАЗДЕЛ 2. СТРУКТУРА И СОДЕРЖАНИЕ ДИСЦИПЛИНЫ (МОДУЛЯ)

2.1. Объем дисциплины (модуля), включая контактную работу обучающегося с педагогическими работниками и самостоятельную работу обучающегося

Общая трудоемкость дисциплины (модуля) составляет 2 зачетные единицы.

Очная форма обучения

Вид учебной работы	Всего часов	Семестры
		3
Контактная работа обучающихся с педагогическими работниками	36	36
Лекционные занятия	20	20
Практические занятия	16	16
Самостоятельная работа обучающихся	27	27
Контроль промежуточной аттестации	9	9
Форма промежуточной аттестации	зачет	зачет
ОБЪЕМ ДИСЦИПЛИНЫ (МОДУЛЯ) В ЧАСАХ	72	72

2.2. Учебно-тематический план дисциплины (модуля)

Очной формы обучения

Раздел, тема	Виды учебной работы, академических часов									
	Всего	Самостоятельная работа	Контактная работа обучающихся с педагогическими работниками							
			Всего	Лекционные занятия	из них: в форме практической подготовки	Практические занятия	из них: в форме практической подготовки	Лабораторные занятия	из них: в форме практической подготовки	Иная контактная работа
Модуль 1 (Семестр 3)										
Раздел 1. Профессиональное самоопределение	32	14	18	10		8				
Тема 1.1. Рынок труда	14	6	8	4		4				
Тема 1.2. Профессиональная деятельность	18	8	10	6		4				
Раздел 2. Технологии поиска работы	31	13	18	10		8				
Тема 2.1. Понятие карьеры	14	6	8	4		4				
Тема 2.2. Планирование трудоустройства	17	7	10	6		4				
Контроль промежуточной аттестации (час)	9									
<i>Форма промежуточной аттестации (указать)</i>	зачет									
Общий объем, часов	72	27	36	20		16				

2.3. Содержание дисциплины (модуля)

РАЗДЕЛ 1. ПРОФЕССИОНАЛЬНОЕ САМООПРЕДЕЛЕНИЕ

Перечень изучаемых элементов содержания

Рынок труда, профессиональное самоопределение.

Тема 1.1. Рынок труда

Перечень изучаемых элементов содержания

Определение понятия «рынок труда». Структура современного рынка труда РФ. Занятость населения как показатель баланса спроса и предложения рабочей силы. Региональные особенности рынка труда. Закон РФ от 19.04.1991 № 1032-1 – «О занятости населения в Российской Федерации». Высвобождение рабочей силы, его причины в регионе. Безработица. Виды безработицы. Последствия безработицы. Социально-правовая защита безработных в РФ.

Тема 1.2. Профессиональная деятельность

Перечень изучаемых элементов содержания

Понятие «профессиональная деятельность». Понятие о профессии, специальности, должности. Классификация профессий. Формула профессии. Профпригодность. Требования, предъявляемые к профессиям. Смежные профессии. Сферы профессиональной деятельности. Разделение и специализация труда. Мотивация деятельности как целеполагание, самоопределение. Факторы, которые влияют на эффективное осуществление профессиональной деятельности.

РАЗДЕЛ 2. ТЕХНОЛОГИИ ПОИСКА РАБОТЫ

Перечень изучаемых элементов содержания

Карьера, проектирование карьеры, планирование трудоустройства.

Тема 2.1. Понятие карьеры

Перечень изучаемых элементов содержания

Понятие «карьера» в узком и широком смысле. Карьера и личностное самоопределение человека. Типология карьеры (вертикальная, горизонтальная, профессиональная, должностная и др.). Этапы карьеры и мотивы карьерного роста.

Проектирование карьеры. Карьерный рост и личностное развитие как предмет проектирования самого себя. Планирование карьеры и необходимые для нее условия. Методы управления карьерой в организации.

Тема 2.2. Планирование трудоустройства

Перечень изучаемых элементов содержания

Планирование трудоустройства. Этапы трудоустройства (постановка цели, поиск работы, прохождение собеседования и испытаний, заключение контракта). Поиск работы – это поиск информации. Источники информации (в том числе неформальные) о возможностях трудоустройства, ценность и важность использования этих источников при поисках работы. Каналы распространения сведений о себе: объявление, помощь знакомых, электронные СМИ, работа с сайтами, печатные СМИ, распространение по каналам профессиональных и общественных организаций, массовая («веерная» рассылка) собственными силами. Эффективность использования источников информации о возможностях трудоустройства.

Эффективные способы самопрезентации. Формы самопрезентации. Повышение конкурентных возможностей на рынке труда. Интервью. Формирование уверенного поведения при взаимодействии с работодателями. Резюме. Цели написания резюме. Виды и структура резюме. Ошибки при составлении резюме. Правила составления сопроводительных писем. Предварительные телефонные переговоры с потенциальным работодателем.

ЗАДАНИЯ К ПРАКТИЧЕСКИМ ЗАНЯТИЯМ РАЗДЕЛА 1

Тема практического занятия: рынок труда

Форма практического задания: аналитическое задание

Пример аналитического задания

- 1) Провести анализ востребованности направления (по которому обучаются студенты) на региональном рынке труда.
- 2) Провести сравнительный анализ, сформировать рейтинг перспективных профессий региона.

Тема практического занятия: профессиональная деятельность

Форма практического задания: кейс-задание

Пример кейс-задания

Начало самостоятельной жизни человека в обществе связано с выбором профессии, ориентацией на ту или иную сферу общественной жизни; с идеалами и целями, определяющими общественное поведение и отношение. Наиболее ответственным в профессиональном самоопределении выпускников является этап выбора направления и способа получения профессионального образования. Именно на этом этапе происходит конкретизация личностных целей, под которой выстраивается новая модель деятельности и идёт переориентация внутренних ресурсов.

В профессиональной ориентации учащихся одним из важных факторов самоопределения является «престижность выбираемой профессии». Самореализация личности в труде может осуществляться по разным направлениям. Это может быть утверждение своего достоинства через качественное выполнение поставленных производственных задач, самореализация через поиск новых задач и смыслов в труде. Это может быть самореализация через утверждение своего превосходства над другими людьми или через альтруистический труд, ориентированный на то, чтобы делать людям добро.

Стремление быть уважаемым и достойным членом общества может реализоваться разными путями. Профессиональное самоопределение уместно понимать как деятельность человека, принимающего то или иное решение в зависимости от его развития как субъекта труда. Таким образом, учащиеся осознают, что стоят на пороге жизни. Поэтому они склонны рассматривать знания не как самоценность, а как инструмент, с помощью которого они смогут получить профессию, обеспечить себе большой доход и высокий уровень жизни.

Само понимание «успеха» (тесно связанное с представлением об элитарном) неоднозначно. Неоднозначность проявляется не только в этическом плане (что имеет общественную ценность, а что нет), но и в самом процессе профессионального самоопределения. Например, на ранних этапах развития субъекта труда многое определяется тем, насколько воспитатели и родители сумеют сформулировать у ребёнка позитивное отношение к честному и творческому труду.

Для студента на первый план выходит «успешная учёба», а также престижность профессии. Престиж профессии определяется на основании сложившейся системы ценностей и является феноменом общественного сознания, в котором отражается существующая в обществе иерархия профессий, складывающаяся из уровня образования, ответственности, величины оплаты труда и т.д. Престиж профессии представляет собой оценку социальной значимости профессии, выработанную обществом, и является элементом представления о профессии, тесно связанным с социальным аспектом самоопределения.

Вопросы:

1. Что является важнейшим фактором в выборе профессии?
2. Назовите основные направления реализации личности в труде.
3. Что такое профессиональное самоопределение?

ЗАДАНИЯ К ПРАКТИЧЕСКИМ ЗАНЯТИЯМ РАЗДЕЛА 2

Тема практического занятия: понятие карьеры

Форма практического задания: аналитическое задание

Пример аналитического задания

1) Провести самоанализ умений и способностей; определить варианты построения своей карьеры. Выполнить упражнение «Мои достижения (на фактический момент времени)». Выполнить упражнение «Цели карьеры».

2) Составление собственного резюме.

Тема практического занятия: планирование трудоустройства

Форма практического задания: аналитическое задание

Пример аналитического задания

1) Оценить правила поиска работы. Спланировать процесс трудоустройства. Сформировать индивидуальные планы поиска работы. Произвести анализ барьеров, мешающих трудоустройству.

2) Составить плана собственного трудоустройства.

РУБЕЖНЫЙ КОНТРОЛЬ К РАЗДЕЛУ 1

форма рубежного контроля – компьютерное тестирование

РУБЕЖНЫЙ КОНТРОЛЬ К РАЗДЕЛУ 2

форма рубежного контроля – компьютерное тестирование

РАЗДЕЛ 3. УЧЕБНО-МЕТОДИЧЕСКОЕ ОБЕСПЕЧЕНИЕ САМОСТОЯТЕЛЬНОЙ РАБОТЫ ОБУЧАЮЩИХСЯ ПО ДИСЦИПЛИНЕ (МОДУЛЮ)

3.1. Виды самостоятельной работы обучающихся по дисциплине (модулю)

Очной формы обучения

Раздел, тема	Количество часов	Вид самостоятельной работы
Модуль 1 (семестр 3)		
Раздел 1. ПРОФЕССИОНАЛЬНОЕ САМООПРЕДЕЛЕНИЕ	14	Подготовка реферата
		Самостоятельное изучение темы
Раздел 2. ТЕХНОЛОГИИ ПОИСКА РАБОТЫ	13	Подготовка реферата
		Самостоятельное изучение темы
Общий объем по модулю/семестру, часов	27	
Общий объем по дисциплине (модулю), часов	27	

3.2. Задания для самостоятельной работы

Задания для самостоятельной работы к Разделу 1.

Перечень тем рефератов к Разделу 1:

1. Занятость населения как объект государственного регулирования.
2. Новые формы занятости в рыночной экономике.
3. Особенности занятости студентов.
4. Классификация профессий для целей профориентации.
5. Профессиональные типы личности по Дж. Холланд.
6. Типы профессий в классификации Е.А. Климова.
7. Психомоторные показатели в профконсультировании.
8. Роль нейродинамических особенностей в выборе профессии.
9. Личностные факторы профессионального выбора.
10. Становление интересов личности.
11. Профессиональная идентичность.

Задания для самостоятельной работы к Разделу 2.

Перечень тем рефератов к Разделу 2

1. Эффективные каналы поиска работы.
2. Стандарты составления документации для работника.
3. Форматы и технологии отбора.
4. Секреты успешного интервью.
5. Классификация профессий для целей профориентации.
6. Форматы неполной занятости.
7. Определение оптимума занятости.
8. Взаимодействие работодателей и вузов: возможности для занятости и развития компетенций.
9. Основные универсальные компетенции для молодого специалиста.
10. Эффективная презентация – основные правила, технологии, примеры.

Литература для самостоятельного изучения к Разделу 1.

1. Кязимов, К. Г. Управление человеческими ресурсами: профессиональное обучение и развитие : учебник для вузов / К. Г. Кязимов. — 2-е изд., перераб. и доп. — Москва : Издательство Юрайт, 2023. — 202 с. — (Высшее образование). — ISBN 978-5-534-09762-7. — Текст : электронный // Образовательная платформа Юрайт [сайт]. — URL: <https://urait.ru/bcode/516339>;
2. Семенова, Л. М. Профессиональный имиджбилдинг на рынке труда : учебник и практикум для вузов / Л. М. Семенова. — Москва : Издательство Юрайт, 2023. — 243 с. — (Высшее образование). — ISBN 978-5-534-11387-7. — Текст : электронный // Образовательная платформа Юрайт [сайт]. — URL: <https://urait.ru/bcode/517497>;
3. Управление человеческими ресурсами : учебник и практикум для вузов / О. А. Лапшова [и др.]; под общей редакцией О. А. Лапшовой. — Москва : Издательство Юрайт, 2023. — 406 с. — (Высшее образование). — ISBN 978-5-9916-8761-4. — Текст : электронный // Образовательная платформа Юрайт [сайт]. — URL: <https://urait.ru/bcode/511328>;
4. Анисимов, А. Ю. Управление персоналом организации : учебник для вузов / А. Ю. Анисимов, О. А. Пятаева, Е. П. Грабская. — Москва : Издательство Юрайт, 2023. — 278 с. — (Высшее образование). — ISBN 978-5-534-14305-8. — Текст : электронный // Образовательная платформа Юрайт [сайт]. — URL: <https://urait.ru/bcode/519897>.

Литература для самостоятельного изучения к Разделу 2.

1. Кязимов, К. Г. Управление человеческими ресурсами: профессиональное обучение и развитие : учебник для вузов / К. Г. Кязимов. — 2-е изд., перераб. и доп. — Москва : Издательство Юрайт, 2023. — 202 с. — (Высшее образование). — ISBN 978-5-534-09762-7. — Текст : электронный // Образовательная платформа Юрайт [сайт]. — URL: <https://urait.ru/bcode/516339>;
2. Семенова, Л. М. Профессиональный имиджбилдинг на рынке труда : учебник и практикум для вузов / Л. М. Семенова. — Москва : Издательство Юрайт, 2023. — 243 с. — (Высшее образование). — ISBN 978-5-534-11387-7. — Текст : электронный // Образовательная платформа Юрайт [сайт]. — URL: <https://urait.ru/bcode/517497>;
3. Управление человеческими ресурсами : учебник и практикум для вузов / О. А. Лапшова [и др.] ; под общей редакцией О. А. Лапшовой. — Москва : Издательство Юрайт, 2023. — 406 с. — (Высшее образование). — ISBN 978-5-9916-8761-4. — Текст : электронный // Образовательная платформа Юрайт [сайт]. — URL: <https://urait.ru/bcode/511328>;
4. Анисимов, А. Ю. Управление персоналом организации : учебник для вузов / А. Ю. Анисимов, О. А. Пятаева, Е. П. Грабская. — Москва : Издательство Юрайт, 2023. — 278 с. — (Высшее образование). — ISBN 978-5-534-14305-8. — Текст : электронный // Образовательная платформа Юрайт [сайт]. — URL: <https://urait.ru/bcode/519897>.

3.3. Методические указания к самостоятельной работе по дисциплине (модулю)

Освоение слушателями программы предполагает изучение материалов дисциплин (модулей) в ходе самостоятельной работы.

Для успешного освоения дисциплины (модуля) и достижения поставленных целей необходимо внимательно ознакомиться с рабочей программой дисциплины (модуля), доступной в электронной информационно-образовательной среде РГСУ.

Следует обратить внимание на списки основной и дополнительной литературы, на предлагаемые преподавателем ресурсы информационно-телекоммуникационной сети Интернет. Эта информация необходима для самостоятельной работы обучающегося.

Для более углубленного изучения темы задания для самостоятельной работы рекомендуется выполнять параллельно с изучением данной темы. При выполнении заданий по возможности используйте наглядное представление материала.

Самостоятельная работа включает разнообразный комплекс видов и форм работы обучающихся.

Написание реферата (доклада).

Требования к структуре реферата (доклада):

Работа должна содержать систематизацию и краткое изложение материала из не менее 5-и литературных источников (монографий, научных статей и докладов) по выбранной теме.

Основные требования к оформлению:

Структура доклада (реферата): 1) титульный лист; 2) содержание (в нем последовательно указываются названия пунктов доклада (реферата), указываются страницы, с которых начинается каждый пункт); 3) введение (формулируется суть исследуемой проблемы, обосновывается выбор темы, определяются ее значимость и актуальность, указываются цель и задачи доклада (реферата), дается характеристика используемой литературы); 4) основная часть (каждый раздел ее доказательно раскрывает исследуемый вопрос); 5) выводы и заключение (подводятся итоги или делается обобщенный вывод по теме доклада (реферата)); 6) литература.

Доклад (реферат) оформляется на одной стороне листа белой бумаги формата А4 (210x297 мм). Интервал межстрочный – полуторный. Цвет шрифта – черный. Гарнитура шрифта основного текста – «Times New Roman» или аналогичная. Кегль (размер) от 12 до 14 пунктов. Размеры полей страницы (не менее): правое 10 мм, верхнее – 15 мм, нижнее – 20 мм, левое – 25 мм. Формат абзаца: полное выравнивание («по ширине»). Отступ красной строки одинаковый по всему тексту – 15 мм. Страницы должны быть пронумерованы с учётом титульного листа (на титульном листе номер страницы не ставится). В работах используются цитаты, статистические материалы. Эти данные оформляются в виде сносок (ссылок и примечаний). Внутритекстовые, подстрочные и затекстовые библиографические ссылки должны оформляться в соответствии с ГОСТ Р 7.0.5-2008 «Библиографическая ссылка». Общие требования и правила составления».

Реферат (доклад) сдается в бумажном и электронном виде (10–20 печатных страниц).

При проверке реферата (доклада) на антиплагиат – www.antiplagiat.ru – (более 50% заимствований) работа не принимается.

Выполнение тестовых заданий.

Тестовые задания содержат вопросы и 3–4 варианта ответа по базовым положениям изучаемой темы, составлены с расчетом на знания, полученные слушателями в процессе изучения темы.

Тестовые задания выполняются в письменной или электронной форме и сдаются преподавателю, ведущему дисциплину (модуль).

РАЗДЕЛ 4. ОЦЕНОЧНЫЕ МАТЕРИАЛЫ ПО ДИСЦИПЛИНЕ (МОДУЛЮ)

4.1. Форма промежуточной аттестации обучающегося по дисциплине (модулю)

Контрольным мероприятием промежуточной аттестации обучающихся по дисциплине (модулю) является **зачет**, который проводится в **устной** форме.

4.2. Оценочные материалы, определяющие процедуры оценивания знаний, умений, навыков и (или) опыта деятельности, характеризующих этапы формирования компетенций

4.2.1. Организационные основы применения балльно-рейтинговой системы оценки успеваемости обучающихся по дисциплине (модулю)

Оценка качества освоения обучающимися дисциплины (модуля) реализуется в формате балльно-рейтинговой системы оценки успеваемости обучающихся (далее – БРСО).

БРСО в ходе текущего контроля успеваемости и промежуточной аттестации осуществляется по 100-балльной шкале.

Академический рейтинг обучающегося по дисциплине (модулю) складывается из результатов:

- текущего контроля успеваемости (максимальный текущий рейтинг обучающегося – 80 рейтинговых баллов);
- промежуточной аттестации (максимальный рубежный рейтинг обучающегося – 20 рейтинговых баллов).

Условия оценки освоения обучающимся дисциплины (модуля) в формате БРСО доводятся преподавателем до сведения обучающихся на первом учебном занятии, а также размещены в свободном доступе в электронной информационно-образовательной среде Университета.

4.2.2. Проведение текущего контроля успеваемости обучающихся по дисциплине (модулю) в соответствии с балльно-рейтинговой системой оценки успеваемости обучающегося

В течение учебного семестра до промежуточной аттестации на основании утвержденной рабочей программы дисциплины (модуля) формируется текущий рейтинг обучающегося. Текущий рейтинг обучающегося складывается как сумма рейтинговых баллов, полученных им в течение учебного семестра по всем видам учебных занятий по дисциплине (модулю).

В процессе текущего контроля оцениваются следующие действия обучающегося, направленные на освоение компетенций в рамках изучения дисциплины (модуля):

- академическая активность (посещаемость учебных занятий, самостоятельное изучение содержания дисциплины (модуля) в электронной информационно-образовательной среде, соблюдение сроков сдачи практических заданий и текущих контрольных мероприятий и др.);
- выполнение и сдача текущих и итогового практических заданий (рефераты);
- прохождение рубежей текущего контроля, включая соблюдение графика их прохождения в электронной информационно-образовательной среде.

Для планирования расчета текущего рейтинга обучающегося используются следующие пропорции:

Вид учебного действия	Максимальная рейтинговая оценка, баллов
академическая активность	10
практические задания	40
<i>из них: текущие практические задания</i>	20
<i>итоговое практическое задание</i>	20
рубежи текущего контроля	30
ИТОГО:	80

В течение учебного семестра по дисциплине (модулю) обучающимся должен быть накоплен текущий рейтинг не менее 52 рейтинговых баллов (65% от максимального значения текущего рейтинга).

Необходимыми условиями допуска обучающегося к промежуточной аттестации по дисциплине являются положительное прохождение обучающимся не менее 65% рубежей текущего контроля с накоплением не менее 65% максимального рейтингового балла за каждый рубеж текущего контроля и положительное выполнение итогового практического задания с накоплением не менее 65% максимального рейтингового балла, установленного за итоговое практическое задание.

Невыполнение вышеуказанных условий является текущей академической задолженностью, которая должна быть ликвидирована обучающимся до контрольного мероприятия промежуточной аттестации.

Сведения о наличии у обучающихся текущей академической задолженности, сроках и порядке добора рейтинговых баллов для её ликвидации доводятся до обучающихся педагогическим работником.

В случае неликвидации текущей академической задолженности, педагогический работник обязан во время контрольного мероприятия промежуточной аттестации поставить обучающемуся 0 рейтинговых баллов. В этом случае ликвидация текущей академической задолженности возможна в периоды проведения повторной промежуточной аттестации.

4.2.3. Проведение промежуточной аттестации обучающихся по дисциплине (модулю) в соответствии с балльно-рейтинговой системой оценки успеваемости обучающегося

Промежуточная аттестация по дисциплине (модулю) проводится в соответствии с Положением о промежуточной аттестации обучающихся по основным профессиональным образовательным программам в Российском государственном социальном университете и Положением о балльно-рейтинговой системе оценки успеваемости обучающихся по основным профессиональным образовательным программам в Российском государственном социальном университете в действующей редакции.

На промежуточную аттестацию отводится 20 рейтинговых баллов.

Ответы обучающегося на контрольном мероприятии промежуточной аттестации оцениваются педагогическим работником по 20-балльной шкале, а итоговая оценка по дисциплине (модулю) выставляется по системе зачтено / не зачтено для зачета.

Критерии выставления оценки определяются Положением о балльно-рейтинговой системе оценки успеваемости обучающихся по основным профессиональным образовательным программам высшего образования – программам бакалавриата, программам специалитета, программам магистратуры в Российском государственном социальном университете.

В процессе определения рубежного рейтинга обучающегося используется следующая шкала:

Рубежный рейтинг	Критерии оценки освоения обучающимся дисциплины (модуля) в ходе контрольных мероприятий промежуточной аттестации
19-20 рейтинговых баллов	обучающийся глубоко и прочно усвоил программный материал, исчерпывающе, последовательно, грамотно и логически стройно его излагает, тесно увязывает с задачами и будущей деятельностью, не затрудняется с ответом при видоизменении задания, свободно справляется с задачами и практическими заданиями, правильно обосновывает принятые решения, умеет самостоятельно обобщать и излагать материал, не допуская ошибок
16-18 рейтинговых баллов	обучающийся твердо знает программный материал, грамотно и по существу излагает его, не допуская существенных неточностей в ответе на вопрос, может правильно применять теоретические положения и владеет необходимыми умениями и навыками при выполнении практических заданий
13-15 рейтинговых баллов	обучающийся освоил основной материал, но не знает отдельных деталей, допускает неточности, недостаточно правильные формулировки, нарушает последовательность в изложении программного материала и испытывает затруднения в выполнении практических заданий
1-12 рейтинговых баллов	обучающийся не знает значительной части программного материала, допускает существенные ошибки, с большими затруднениями выполняет практические задания
0 рейтинговых баллов	не аттестован

4.3. Перечень заданий для проведения текущей и промежуточной оценки знаний, умений, навыков и (или) опыта деятельности, характеризующих этапы формирования компетенций

4.3.1. Оценочные материалы для проведения текущей аттестации и рубежного контроля, обучающихся по дисциплине (модулю)

Перечень вопросов рубежного контроля и текущей аттестации

Раздел 1. «Профессиональное самоопределение»

Форма рубежного контроля – компьютерное тестирование

Вопросы рубежного контроля

Код контролируемой компетенции УК-1

1. Демография – это:

- а) наука о народонаселении;
- б) наука о природных ресурсах;
- в) наука о доходах населения;
- г) наука об эффективности производства.

2. Уровень безработицы – это:

- А) отношение численности безработных к численности рабочей силы;
- б) сумма уровней фрикционной и структурной безработицы;
- в) доля безработных, которая соответствует целесообразному уровню занятости.

3. По состоянию здоровья инженер переехал в другой город и из-за переезда не работал полтора месяца. Это должно быть учтено при исчислении:

- а) как фрикционной, так и структурной безработицы;
- б) циклической безработицы;
- в) фрикционной безработицы;
- г) структурной безработицы.

Код контролируемой компетенции УК-2

4. Информация о процедуре предоставления государственной услуги содействия гражданам в поиске подходящей работы предоставляется:

- а) платно;
- б) бесплатно;
- в) частично оплачивается.

5. Куда можно обратиться в поиске подходящей работы?

- а) в отделение полиции;
- б) в отделение связи;
- в) в государственную службу занятости;
- г) в интернет-сайт;
- д) в частное агентство по трудоустройству.

6. Рынок труда – это:

- а) составная часть производства;
- б) система общественных отношений, связанных с наймом и предложением рабочей силы;

- в) система социально-экономических отношений по поводу распределения и перераспределения занятого населения;
- г) все перечисленные определения правильны;
- д) все перечисленные определения неверны.

Код контролируемой компетенции УК-6

7. Какой группы профессий, выделенных учёными, не существует?
- а) опасные профессии;
 - б) системные профессии;
 - в) напряжённые профессии;
 - г) вредные профессии.
8. Какие документы не нужны при трудоустройстве?
- а) трудовая книжка;
 - б) справка об окончании кружка;
 - в) документ, удостоверяющий профессиональную квалификацию;
 - г) паспорт;
 - д) резюме;
 - е) аттестат или диплом;
 - ж) заявление.
9. Какие документы не относятся к деловым?
- а) объяснительная записка;
 - б) заявление;
 - в) докладная записка;
 - г) эпистолярная переписка;
 - д) доверенность.
10. Перед тем как принять предложение о работе, необходимо оценить:
- а) перспективы карьерного роста;
 - б) численность предприятия;
 - в) свое физическое здоровье;
 - г) количество конкурентов у предприятия.

Раздел 2. «Технологии поиска работы»

Форма рубежного контроля – компьютерное тестирование

Вопросы рубежного контроля

Код контролируемой компетенции УК-1

1. К числу способов поиска работы относятся:
- А) поиск с помощью частных служб;
 - Б) поиск через знакомых;
 - В) поиск с помощью государственной службы трудоустройства;
 - Г) все ответы верны.
2. Какие фазы можно выделить в процессе поиска новой работы?
- А) первая и вторая;
 - Б) начальная и заключительная;
 - В) активная и пассивная;
 - Г) основная и второстепенная.

3. Какую цель преследует этап установления контакта с работодателем?
- А) получение приглашения на собеседование;
 - Б) произвести выгодное впечатление на работодателя;
 - В) получение приглашения на вакантную должность;
 - Г) выбор из предложенных вакансий.

Код контролируемой компетенции УК-2

4. Какую цель преследует этап подготовки к собеседованию?
- А) получение приглашения на собеседование;
 - Б) произвести выгодное впечатление на работодателя;
 - В) получение приглашения на вакантную должность;
 - Г) выбор из предложенных вакансий.

5. Какую цель преследует этап прохождения собеседования?
- А) получение приглашения на собеседование;
 - Б) произвести выгодное впечатление на работодателя;
 - В) получение приглашения на вакантную должность;
 - Г) выбор из предложенных вакансий.

6. Какую цель преследует этап принятия решения?
- А) получение приглашения на собеседование;
 - Б) произвести выгодное впечатление на работодателя;
 - В) получение приглашения на вакантную должность;
 - Г) выбор из предложенных вакансий.

Код контролируемой компетенции УК-6

7. Целью какого этапа является сохранение контактов на случай нового обращения?
- А) этап принятия решения;
 - Б) этап прохождения собеседования;
 - В) этап обратной связи с руководителями других фирм;
 - Г) этап подготовки к собеседованию.

8. Каким способом поиска работы следует воспользоваться соискателю, если он не только хочет найти работу, но и может пройти переподготовку и повышение квалификации совершенно бесплатно?

- А) с помощью государственной службы;
- Б) с помощью частных служб трудоустройства;
- В) с помощью газет и журналов;
- Г) с помощью знакомых.

9. Что не является преимуществом скрытого рынка вакансий?
- А) у вас меньше конкурентов;
 - Б) у вас больше конкурентов;
 - В) у вас больше шансов найти работу, соответствующую вам;
 - Г) у вас есть возможность создать новую должность.

10. От чего не зависит разброс в оплате труда?
- А) от отрасли, в которой вы предполагаете работать;
 - Б) от компании, которая нанимает сотрудника;
 - В) от вашего внешнего вида;
 - Г) от того впечатления, которое вы смогла произвести на работодателя.

4.3.2. Оценочные материалы для проведения промежуточной аттестации обучающихся по дисциплине (модулю)

Вопросы/задания для проведения промежуточной аттестации обучающихся по дисциплине (модулю)

Коды контролируемой компетенции	Вопросы / задания
УК-1	<p>1. Рынок труда – это:</p> <ul style="list-style-type: none">а) система социально-экономических отношений по найму и оплате безработной части населения, регулируемых трудовыми нормами;б) система социально-экономических отношений по поводу распределения и перераспределения занятого населения;в) система социально-экономических отношений по поводу формирования, потребления, распределения и перераспределения рабочей силы, ее найма и оплаты, регулируемых трудовыми нормами и проявляющихся как метод управления трудовыми ресурсами;г) все ответы верны. <p>2. Как называется вид трудовой деятельности человека, который требует особой подготовки и является источником доходов?</p> <ul style="list-style-type: none">а) профессия;б) должность;в) квалификация;г) нет правильного ответа. <p>3. Как называется квалифицированный человек, «продающий» результаты своего труда?</p> <ul style="list-style-type: none">а) «дилетант»;б) «любитель»;в) «профессионал»;г) нет правильного ответа. <p>4. Выбираемая профессия должна соответствовать:</p> <ul style="list-style-type: none">а) спросу на рынке труда;б) интересам;в) требованиям работодателя;г) все варианты верны. <p>5. Возраст работника снижает вероятность межфирменной мобильности. Потому что с возрастом:</p> <ul style="list-style-type: none">а) ухудшается его здоровье;б) увеличивается его специфический человеческий капитал;в) повышается его заработная плата;г) возрастает его производительность.

	<p>6. Как называется группа профессий, сходных по предмету труда? а) тип профессий; б) класс профессий; в) классификация профессий; г) нет правильного ответа.</p> <p>7. Как называется документ, содержащий краткую историю карьеры и описание профессионально важных качеств человека, который ищет работу? а) справка; б) автобиография; в) резюме; г) заявление.</p> <p>8. Резюме имеет: а) рекламный характер; б) творческий характер; в) исполнительский характер; г) нет правильного ответа.</p> <p>9. Какова цель резюме? а) знакомство с работодателем; б) собеседование; в) знакомство с кандидатом; г) нет правильного ответа.</p>
УК-2	<p>10. Какой период времени составляет регламент информативной беседы по телефону? а) 1 – 1мин 15 сек; б) 2 – 3 мин; в) 4-5 мин; г) нет правильного ответа.</p> <p>11. Какие этапы включает в себя структура беседы по телефону? а) вводный; б) основной; в) заключительный; г) все ответы верны.</p> <p>12. Чем завершается правильно проведенный телефонный разговор с потенциальным работодателем? а) приглашением на собеседование; б) приемом на работу; в) отказом; г) нет правильного ответа.</p> <p>13. Как называется интервью с заданными, типовыми вопросами, ответы на которые требуют точной и профессиональной оценки? а) беседа; б) собеседование; в) рассказ; г) нет правильного ответа.</p>

	<p>14. Как называется вид интервью при приеме на работу, при котором вопросы задаются в заранее установленном порядке? А) «ситуационное» Б) «стрессовое» В) «поведенческое» Г) «структурированное»</p> <p>15. Какие документы не нужны при трудоустройстве? а) диплом; б) справка об окончании кружка; в) паспорт; г) резюме.</p> <p>16. Какие документы не относятся к деловым? а) объяснительная записка; б) заявление; в) докладная записка; г) переписка по интернету.</p> <p>17. Как называется степень соответствия профессиональных возможностей человека требованиям профессии? а) «профессиональные важные качества»; б) «профессиональная пригодность»; в) «профессиональная ориентация»; г) нет правильного ответа.</p> <p>18. Как называется проверка уровня развития общих и специальных способностей человека, особенностей интеллекта и характера с помощью психологических тестов? а) «профессиональное тестирование»; б) «профессиональный опрос»; в) «профессиональное анкетирование»; г) нет правильного ответа.</p> <p>19. Как называются способности, определяющие успешность выполнения какого-либо конкретного вида деятельности? а) «общие»; б) «профессиональные»; в) «специальные»; г) нет правильного ответа.</p>
УК-6	<p>20. Наличие незанятого рабочего места или должности, на которую может быть принят новый работник, называется: А) «должность»; Б) «работа»; В) «вакансия»; Г) «карьера».</p> <p>21. Как называется профессиональный и служебный путь человека, изменение им своего профессионального и служебного положения? а) «вакансия»;</p>

- б) «карьера»;
- в) «работа»;
- г) нет правильного ответа.

22. Как называется вид карьеры, предполагающий перемещение в смежную функциональную область, а также выполнение конкретной служебной роли на должности, которая не закреплена в организации?

- а) «вертикальная»;
- б) «горизонтальная»;
- в) «перпендикулярная»;
- г) «параллельная».

23. Данный вид модели деловой карьеры представляет собой процесс, при котором работник занимает должность в течение некоторого времени, в течение которого полностью изучает её особенности и специфику. Затем накопленный опыт позволяет сотруднику занять более высокий пост. Как называется такая модель деловой карьеры?

- а) «лестница»;
- б) «трамплин»;
- в) «змея»;
- г) «перепутье».

24. Основным требованием к составлению резюме является:

- а) краткость;
- б) правдивость;
- в) грамотность;
- г) все ответы верны.

25. В данном типе резюме события излагаются в обратном порядке (т.е. начиная с последнего) перечисляются все места работы соискателя и обязанности, которые он выполнял. Выбирают его, если в карьере отмечается устойчивый и последовательный рост. Как называют такой тип резюме?

- а) «функциональный»;
- б) «хронологический»;
- в) «комбинированный»;
- г) нет правильного ответа.

26. Какой тип резюме включает помимо описания профессиональных достижений перечисление основных этапов трудовой биографии?

- а) «функциональный»;
- б) «хронологический»;
- в) «комбинированный»;
- г) нет правильного ответа.

27. Как называется интервью, основная цель которого – отсеять случайных кандидатов, которые явным образом не соответствуют заявленным критериям и ожиданиям работодателя?

- а) «отборочное интервью»;
- б) «отсеивающее интервью»;
- в) «свободное интервью»;
- г) «стрессовое интервью».

	<p>28. Во время данного вида собеседования оценивается основная масса информации о претендентах на вакантную должность: опыт работы, личностные качества, ожидаемая зарплата, готовность к выходу на работу и т.д. Как называется такое интервью?</p> <p>а) «отборочное интервью»; б) «отсеивающее интервью»; в) «свободное интервью»; г) «стрессовое интервью».</p> <p>29. Как называется государственное учреждение, предоставляющее населению бесплатные услуги по профессиональной ориентации и психологическую поддержку?</p> <p>а) «органы социальной защиты населения»; б) «центр психологической поддержки»; в) «центр пенсионного обеспечения населения»; г) «центр профориентации».</p> <p>30. Куда можно обратиться в поиске подходящей работы?</p> <p>а) в отделение полиции; б) в отделение связи; в) в государственную службу занятости; г) в налоговую инспекцию.</p>
--	---

РАЗДЕЛ 5. УСЛОВИЯ РЕАЛИЗАЦИИ ДИСЦИПЛИНЫ (МОДУЛЯ)

5.1. Перечень основной и дополнительной учебной литературы для освоения дисциплины (модуля)

5.1.1. Основная литература

1. Кязимов, К. Г. Управление человеческими ресурсами: профессиональное обучение и развитие : учебник для вузов / К. Г. Кязимов. — 2-е изд., перераб. и доп. — Москва : Издательство Юрайт, 2023. — 202 с. — (Высшее образование). — ISBN 978-5-534-09762-7. — Текст : электронный // Образовательная платформа Юрайт [сайт]. — URL: <https://urait.ru/bcode/516339>;
2. Семенова, Л. М. Профессиональный имиджбилдинг на рынке труда : учебник и практикум для вузов / Л. М. Семенова. — Москва : Издательство Юрайт, 2023. — 243 с. — (Высшее образование). — ISBN 978-5-534-11387-7. — Текст : электронный // Образовательная платформа Юрайт [сайт]. — URL: <https://urait.ru/bcode/517497>.

5.1.2. Дополнительная литература

1. Управление человеческими ресурсами : учебник и практикум для вузов / О. А. Лапшова [и др.] ; под общей редакцией О. А. Лапшовой. — Москва : Издательство Юрайт, 2023. — 406 с. — (Высшее образование). — ISBN 978-5-9916-8761-4. — Текст : электронный // Образовательная платформа Юрайт [сайт]. — URL: <https://urait.ru/bcode/511328>;
2. Анисимов, А. Ю. Управление персоналом организации : учебник для вузов / А. Ю. Анисимов, О. А. Пятаева, Е. П. Грабская. — Москва : Издательство Юрайт, 2023. —

278 с. — (Высшее образование). — ISBN 978-5-534-14305-8. — Текст : электронный // Образовательная платформа Юрайт [сайт]. — URL: <https://urait.ru/bcode/519897>.

5.2. Перечень ресурсов информационно-коммуникационной сети «Интернет», необходимых для освоения дисциплины (модуля)

№ №	Название электронного ресурса	Описание электронного ресурса	Используемый для работы адрес
1.	ЭБС «Университетская библиотека онлайн»	Электронная библиотека, обеспечивающая доступ высших и средних учебных заведений, публичных библиотек и корпоративных пользователей к наиболее востребованным материалам по всем отраслям знаний от ведущих российских издательств	http://biblioclub.ru/
2.	Научная электронная библиотека eLIBRARY.ru	Крупнейший российский информационно-аналитический портал в области науки, технологии, медицины и образования, содержащий рефераты и полные тексты более 34 млн научных публикаций и патентов	http://elibrary.ru/
3.	Образовательная платформа Юрайт	Электронно-библиотечная система для ВУЗов, ССУЗов, обеспечивающая доступ к учебникам, учебной и методической литературе по различным дисциплинам.	https://urait.ru/
4.	База данных "EastView"	Полнотекстовая база данных периодических изданий	https://dlib.eastview.com
5.	Электронная библиотека "Grebennikon"	Библиотека предоставляет доступ более чем к 30 журналам, выпускаемых Издательским домом "Гребенников".	https://grebennikon.ru/

5.3. Методические указания для обучающихся по освоению дисциплины (модуля)

Освоение обучающимся дисциплины (модуля) предполагает изучение материалов дисциплины (модуля) на аудиторных занятиях и в ходе самостоятельной работы. Аудиторные занятия проходят в форме лекций и практических занятий.

При подготовке к аудиторным занятиям необходимо помнить особенности каждой формы его проведения.

Подготовка к учебному занятию лекционного типа заключается в следующем.

С целью обеспечения успешного обучения обучающийся должен готовиться к лекции, так как она является важнейшей формой организации учебного процесса, поскольку:

- знакомит с новым учебным материалом;
- разъясняет учебные элементы, трудные для понимания;
- систематизирует учебный материал;
- ориентирует в учебном процессе.

С этой целью:

- внимательно прочитайте материал предыдущей лекции;
- ознакомьтесь с материалом предыдущей лекции по учебнику и учебным пособиям;
- внесите дополнения к полученным ранее знаниям по теме лекции на полях лекционной тетради;

- запишите возможные вопросы, которые вы зададите лектору на лекции по материалу изученной лекции;
- постарайтесь уяснить место изучаемой темы в своей подготовке;
- узнайте тему предстоящей лекции (по тематическому плану, по информации лектора) и запишите информацию, которой вы владеете по данному вопросу.

Подготовка к практическому занятию

При подготовке и работе во время проведения практического занятия следует обратить внимание на следующие моменты: на процесс предварительной подготовки, на работу во время занятия, обработку полученных результатов, исправление полученных замечаний.

Предварительная подготовка к практическому занятию заключается в изучении теоретического материала в отведенное для самостоятельной работы время, ознакомление с инструктивными материалами с целью осознания задач практического занятия, техники безопасности при работе на занятии.

Работа во время проведения практического занятия включает:

- консультирование студентов преподавателями и вспомогательным персоналом с целью предоставления исчерпывающей информации, необходимой для самостоятельного выполнения предложенных преподавателем задач, ознакомление с правилами техники безопасности при работе на занятии;
- самостоятельное выполнение заданий согласно обозначенной учебной программой тематики.

Обработка, обобщение полученных результатов практического занятия проводится обучающимися самостоятельно или под руководством преподавателя (в зависимости от степени сложности поставленных задач). Главным результатом в данном случае служит получение положительной оценки по каждому практическому занятию. Это является необходимым условием при проведении рубежного контроля и допуска к зачету. При получении неудовлетворительных результатов обучающийся имеет право в дополнительное время передать преподавателю работу до проведения промежуточной аттестации.

5.4. Информационно-технологическое обеспечение образовательного процесса по дисциплины (модуля)

5.4.1. Средства информационных технологий

1. Персональные компьютеры;
2. Средства доступа в Интернет;
3. Проектор.

5.4.2. Лицензионное и свободно распространяемое программное обеспечение, в том числе отечественного производства:

1. Операционная система: Astra Linux SE
2. Пакет офисных программ: LibreOffice
3. Справочная система Консультант+
4. Okular или Acrobat Reader DC
5. Ark или 7-zip
6. User Gate

7. TrueConf (client)

5.4.3. Информационные справочные системы и профессиональные базы данных

№ №	Название электронного ресурса	Описание электронного ресурса	Используемый для работы адрес
1.	ЭБС «Университетская библиотека онлайн»	Электронная библиотека, обеспечивающая доступ высших и средних учебных заведений, публичных библиотек и корпоративных пользователей к наиболее востребованным материалам по всем отраслям знаний от ведущих российских издательств	http://biblioclub.ru/
2.	Научная электронная библиотека eLIBRARY.ru	Крупнейший российский информационно-аналитический портал в области науки, технологии, медицины и образования, содержащий рефераты и полные тексты более 34 млн научных публикаций и патентов	http://elibrary.ru/
3.	Образовательная платформа Юрайт	Электронно-библиотечная система для ВУЗов, ССУЗов, обеспечивающая доступ к учебникам, учебной и методической литературе по различным дисциплинам.	https://urait.ru/
4.	База данных "EastView"	Полнотекстовая база данных периодических изданий	https:// dlib.eastview.com
5.	Электронная библиотека "Grebennikon"	Библиотека предоставляет доступ более чем к 30 журналам, выпускаемых Издательским домом "Гребенников".	https://grebennikon.ru/

5.5. Материально-техническое обеспечение образовательного процесса по дисциплине (модулю)

Для изучения дисциплины (модуля) используются:

Учебная аудитория для занятий лекционного типа оснащена специализированной мебелью (стол для преподавателя, парты, стулья, доска для написания мелом); техническими средствами обучения (видеопроjectionное оборудование, средства звуковоспроизведения, экран и имеющие выход в сеть Интернет), а также (при наличии).

Учебная аудитория для занятий семинарского типа: оснащена специализированной мебелью (стол для преподавателя, парты, стулья, доска для написания мелом); техническими средствами обучения (видеопроjectionное оборудование, средства звуковоспроизведения, экран и имеющие выход в сеть Интернет), а также (при наличии).

Помещения для самостоятельной работы обучающихся: оснащены специализированной мебелью (парты, стулья) техническими средствами обучения (персональные компьютеры с доступом в сеть Интернет и обеспечением доступа в электронно-информационную среду университета, программным обеспечением).

5.6. Образовательные технологии

При реализации дисциплины (модуля) применяются различные образовательные технологии, в том числе технологии электронного обучения.

Освоение дисциплины (модуля) предусматривает использование в учебном процессе активных и интерактивных форм проведения учебных занятий в форме разбора конкретных ситуаций в сочетании с внеаудиторной работой с целью формирования и развития **профессиональных** навыков обучающихся.

При освоении дисциплины (модуля) предусмотрено применением электронного обучения и дистанционных образовательных технологий.

Учебные часы дисциплины (модуля) предусматривают классическую контактную работу преподавателя с обучающимся в аудитории и контактную работу посредством электронной информационно-образовательной среды в синхронном и асинхронном режиме (вне аудитории) посредством применения возможностей компьютерных технологий (электронная почта, электронный учебник, тестирование, вебинар, видеофильм, презентация, форум и др.).

В рамках дисциплины (модуля) предусмотрены встречи с руководителями и работниками организаций, деятельность которых связана с *направленностью* реализуемой основной профессиональной образовательной программы.

ЛИСТ РЕГИСТРАЦИИ ИЗМЕНЕНИЙ

№ п/ п	Содержание изменения	Реквизиты документа об утверждении изменения	Дата введения изменения
1.			
2.			
3.			



Министерство науки и высшего образования Российской Федерации
Федеральное государственное бюджетное образовательное учреждение
высшего образования
«Российский государственный социальный университет»

УТВЕРЖДАЮ

и.о. декана факультета политических и социальных
технологий

_____/Пивнева С.В./

29.05.2023 г.

**РАБОЧАЯ ПРОГРАММА ДИСЦИПЛИНЫ (МОДУЛЯ)
ВВЕДЕНИЕ В АНАЛИТИЧЕСКИЕ ИССЛЕДОВАНИЯ
ИНФОРМАЦИОННЫХ РЕСУРСОВ**

Направление подготовки

*«49.03.02 Физическая культура для лиц с отклонениями в состоянии здоровья
(адаптивная физическая культура)»*

Направленность

«Физическая реабилитация и рекреация»

**ОБРАЗОВАТЕЛЬНАЯ ПРОГРАММА ВЫСШЕГО ОБРАЗОВАНИЯ –
ПРОГРАММА БАКАЛАВРИАТА**

Форма обучения

Очная, заочная

СОДЕРЖАНИЕ

РАЗДЕЛ 1. ПАСПОРТ РАБОЧЕЙ ПРОГРАММЫ ДИСЦИПЛИНЫ (МОДУЛЯ).....	5
1.1 Цель и задачи дисциплины (модуля).....	5
1.2 Планируемые результаты обучения по дисциплине (модулю) в рамках планируемых результатов освоения основной профессиональной образовательной программы высшего образования – программы бакалавриата, соотнесенные с установленными индикаторами достижения компетенций.....	5
РАЗДЕЛ 2. СТРУКТУРА И СОДЕРЖАНИЕ ДИСЦИПЛИНЫ (МОДУЛЯ).....	6
2.1 Объем дисциплины (модуля), включая контактную работу обучающегося с педагогическими работниками и самостоятельную работу обучающегося.....	6
2.2. Учебно-тематический план дисциплины (модуля).....	7
2.3. Содержание дисциплины (модуля).....	11
РАЗДЕЛ 3. УЧЕБНО-МЕТОДИЧЕСКОЕ ОБЕСПЕЧЕНИЕ САМОСТОЯТЕЛЬНОЙ РАБОТЫ ОБУЧАЮЩИХСЯ ПО ДИСЦИПЛИНЕ (МОДУЛЮ).....	18
3.1. Виды самостоятельной работы обучающихся по дисциплине (модулю).....	18
3.2. Задания для самостоятельной работы.....	19
3.3. Методические указания к самостоятельной работе по дисциплине (модулю).....	21
РАЗДЕЛ 4. ОЦЕНОЧНЫЕ МАТЕРИАЛЫ ПО ДИСЦИПЛИНЕ (МОДУЛЮ).....	22
4.1. Форма промежуточной аттестации обучающегося по дисциплине (модулю).....	22
4.2. Оценочные материалы, определяющие процедуры оценивания знаний, умений, навыков и (или) опыта деятельности, характеризующих этапы формирования компетенций.....	22
4.2.1. Организационные основы применения балльно-рейтинговой системы оценки успеваемости обучающихся по дисциплине (модулю).....	22
4.2.2. Проведение текущего контроля успеваемости обучающихся по дисциплине (модулю) в соответствии с балльно-рейтинговой системой оценки успеваемости обучающегося.....	23
4.2.3. Проведение промежуточной аттестации обучающихся по дисциплине (модулю) в соответствии с балльно-рейтинговой системой оценки успеваемости обучающегося.....	24
4.3. Перечень заданий для проведения текущей и промежуточной оценки знаний, умений, навыков и (или) опыта деятельности, характеризующих этапы формирования компетенций.....	25
4.3.1. Оценочные материалы для проведения текущей аттестации и рубежного контроля, обучающихся по дисциплине (модулю).....	25
4.3.2. Оценочные материалы для проведения промежуточной аттестации обучающихся по дисциплине (модулю).....	27
РАЗДЕЛ 5. УСЛОВИЯ РЕАЛИЗАЦИИ ДИСЦИПЛИНЫ (МОДУЛЯ).....	29
5.1. Перечень основной и дополнительной учебной литературы для освоения дисциплины (модуля).....	29
5.1.1. Основная литература.....	29
5.1.2. Дополнительная литература.....	29
5.2 Перечень ресурсов информационно-коммуникационной сети «Интернет», необходимых для освоения дисциплины (модуля).....	30
5.3 Методические указания для обучающихся по освоению дисциплины (модуля).....	30
5.4 Информационно-технологическое обеспечение образовательного процесса по дисциплине (модуля). 31	
5.4.1. Средства информационных технологий.....	31

5.4.2. Лицензионное и свободно распространяемое программное обеспечение, в том числе отечественного производства:.....	31
5.4.3. Информационные справочные системы и профессиональные базы данных.....	31
5.5. Материально-техническое обеспечение образовательного процесса по дисциплине (модулю).....	32
5.6. Образовательные технологии.....	32
ЛИСТ РЕГИСТРАЦИИ ИЗМЕНЕНИЙ.....	34

Рабочая программа дисциплины (модуля) «Введение в аналитические исследования информационных ресурсов» разработана на основании федерального государственного образовательного стандарта высшего образования – *бакалавриата* по направлению подготовки 49.03.02 *Физическая культура для лиц с отклонениями в состоянии здоровья (адаптивная физическая культура)*, утвержденного приказом Министерства образования и науки Российской Федерации от 19.09.2017 г. № 942, учебного плана по основной профессиональной образовательной программе высшего образования – программы *бакалавриата* по направлению подготовки 49.03.02 *Физическая культура для лиц с отклонениями в состоянии здоровья (адаптивная физическая культура)*.

Рабочая программа дисциплины (модуля) разработана рабочей группой в составе: Щербаков Андрей Юрьевич, заведующий кафедрой "Когнитивно-аналитических и нейро-прикладных технологий" РГСУ, доктор технических наук, профессор.

Рабочая программа дисциплины (модуля) обсуждена и утверждена на заседании кафедры "Когнитивно-аналитических и нейро-прикладных технологий"

(наименование кафедры)

Протокол № 09 от «29» мая 2023 года

Заведующий кафедрой,
доктор технических наук,
профессор



(подпись)

А.Ю. Щербаков

РАЗДЕЛ 1. ПАСПОРТ РАБОЧЕЙ ПРОГРАММЫ ДИСЦИПЛИНЫ (МОДУЛЯ)

1.1 Цель и задачи дисциплины (модуля)

Цель дисциплины (модуля) заключается в получении обучающимися теоретических знаний об информационных системах и технологиях с последующим применением в профессиональной сфере, в формировании практических навыков по информационной безопасности, развитию навыков поиска, критического анализа и синтеза информации.

Задачи дисциплины (модуля):

1. понять реальные возможности современных информационных систем и технологий для аналитической работы, управления бизнесом и обеспечения его безопасности;
2. усвоить теоретические знания об основных информационных ресурсах, методах поиска и поисковых механизмах, о приемах пользования ими;
3. научить анализировать информацию, грамотно составлять поисковые запросы, снижать круг поиска до приемлемых величин, а также убеждаться в достоверности информации;
4. формировать представления о приемах, поисковых сайтах и программах для специализированного поиска информации;
5. обучить навыкам работы с наиболее интересными системами веб-аналитики.

1.2 Планируемые результаты обучения по дисциплине (модулю) в рамках планируемых результатов освоения основной профессиональной образовательной программы высшего образования – программы бакалавриата, соотнесенные с установленными индикаторами достижения компетенций.

Процесс освоения дисциплины (модуля) направлен на формирование у обучающихся следующих компетенций: УК-1 в соответствии с учебным планом.

В результате освоения дисциплины (модуля) обучающийся должен демонстрировать следующие результаты:

Категория компетенций (при наличии)	Код компетенции Формулировка компетенции	Код и наименование индикатора достижения компетенции	Результаты обучения
Системное и критическое мышление	УК-1. Способен осуществлять поиск, критический анализ и синтез информации, применять системный подход для решения поставленных задач	УК-1.1 Находит и критически оценивает информацию, необходимую для решения задачи.	Знать: основы поиска информации в информационных системах Уметь: работать с агрегаторами новостей, электронными подписками, социальными сетями, форумами
		УК-1.2 Предлагает различные варианты решения задачи, оценивая их последствия на основе синтеза и критического анализа	Знать: виды спама и нежелательного контента, методы и средства борьбы с ними Уметь: использовать современные средства поиска, анализа и интерпретации

		информации.	информации и информационные технологии для выполнения поставленных задач
		УК-1.3.Выбирает оптимальный вариант решения задачи, аргументируя свой выбор.	Знать: о существующем ассортименте платформ и инструментальных программно-аппаратных средств для реализации информационных систем. Уметь: работать с большими объемами информации

РАЗДЕЛ 2. СТРУКТУРА И СОДЕРЖАНИЕ ДИСЦИПЛИНЫ (МОДУЛЯ)

2.1 Объем дисциплины (модуля), включая контактную работу обучающегося с педагогическими работниками и самостоятельную работу обучающегося

Общая трудоемкость дисциплины (модуля) составляет 2 зачетные единицы.

Очная форма обучения

Вид учебной работы	Всего часов	Семестр
		2
Контактная работа обучающихся с педагогическими работниками	36	36
Лекционные занятия	20	20
Практические занятия	16	16
Самостоятельная работа обучающихся	27	27
Контроль промежуточной аттестации	9	9
Форма промежуточной аттестации	зачет	зачет
ОБЪЕМ ДИСЦИПЛИНЫ (МОДУЛЯ) В ЧАСАХ	72	72
Форма промежуточной аттестации	зачет	зачет
ОБЪЕМ ДИСЦИПЛИНЫ (МОДУЛЯ) В ЧАСАХ	72	72

Заочная форма обучения

Вид учебной работы	Всего часов	Курс 1
		Сессия 1–2
Контактная работа обучающихся с педагогическими работниками	8	8
Лекционные занятия	4	4
Практические занятия	4	4

Самостоятельная работа обучающихся	60	60
Контроль промежуточной аттестации	4	4
Форма промежуточной аттестации	зачет	зачет
ОБЪЕМ ДИСЦИПЛИНЫ (МОДУЛЯ) В ЧАСАХ	72	72

2.2. Учебно-тематический план дисциплины (модуля)

Очная форма обучения

Раздел, тема	Виды учебной работы, академических часов					
	Всего	Самостоятельная работа	Контактная работа обучающихся с педагогическими работниками			
			Всего	Лекционные занятия	из них: в форме практической подготовки	Семинарские/ Практические занятия
Модуль 1 (Семестр 2)						
Раздел 1. Аналитическая работа в глобальных сетях и информационных системах.	28	10	18	10		8
Тема 1.1. Понятие аналитической работы в глобальных сетях и информационных системах. Определение стартового уровня владения компетенцией. Основы поиска информации	6	2	4	2		2
Тема 1.2. Специальные главы математики, необходимые для работы	8	2	6	4		2

аналитика (основы комбинаторики, теории вероятностей и теории множеств). Категории системного анализа						
Тема 1.3. Основные механизмы поиска в поисковой машине. Подходы к определению достоверности информации.	8	4	4	2		2
Тема 1.4. Уточнение информации из различных источников, применение альтернативных источников информации.	6	2	4	2		2
Раздел 2. Работа с большими данными	35	17	18	10		8
Тема 2.1. Работа с большими данными. Словари и библиометрия. Базы данных РИНЦ и наукометрия. Определение местоположений и параметров организаций и юридических лиц	11	5	6	4		2
Тема 2.2. Сравнение больших массивов текстовых данных. Анализ книг и справочников.	8	4	4	2		2
Тема 2.3. Статистический анализ информации. Основные понятия статистики текста.	8	4	4	2		2
Тема 2.4. Системы автоматизированного перевода. Подходы к	8	4	4	2		2

мультязыковому поиску						
Контроль промежуточной аттестации (час)	9					
Форма промежуточной аттестации	зачет					
Общий объем, часов	72	27	36	20		16

Заочная форма обучения

Раздел, тема	Виды учебной работы, академических часов					
	Всего	Самостоятельная работа	Контактная работа обучающихся с педагогическими работниками			
			Всего	Лекционные занятия	из них: в форме практической подготовки	Семинарские/ Практические занятия
Модуль 1 (Курс 1, Сессия 1–2)						
Раздел 1. Аналитическая работа в глобальных сетях и информационных системах.	36	32	4	2		2
Тема 1.1. Понятие аналитической работы в глобальных сетях и информационных системах. Определение стартового уровня владения компетенцией. Основы поиска информации	8	8				

Тема 1.2. Специальные главы математики, необходимые для работы аналитика (основы комбинаторики, теории вероятностей и теории множеств). Категории системного анализа	10	8	2	2		
Тема 1.3. Основные механизмы поиска в поисковой машине. Подходы к определению достоверности информации.	10	8	2			2
Тема 1.4. Уточнение информации из различных источников, применение альтернативных источников информации.	8	8				
Раздел 2. Работа с большими данными	32	28	4	2		2
Тема 2.1. Работа с большими данными. Словари и библиометрия. Базы данных РИНЦ и наукометрия. Определение местоположений и параметров организаций и юридических лиц	10	8	2	2		
Тема 2.2. Сравнение больших массивов текстовых данных. Анализ книг и справочников.	10	8	2			2
Тема 2.3. Статистический анализ информации. Основные понятия статистики текста.	6	6				

Тема 2.4. Системы автоматизированного перевода. Подходы к мультязыковому поиску	6	6				
Контроль промежуточной аттестации (час)	4					
Форма промежуточной аттестации	зачет					
Общий объем, часов	72	60	8	4		4

2.3. Содержание дисциплины (модуля)

РАЗДЕЛ 1. Аналитическая работа в глобальных сетях и информационных системах.

Тема 1.1. Понятие аналитической работы в глобальных сетях и информационных системах. Определение стартового уровня владения компетенцией. Основы поиска информации.

Перечень изучаемых элементов содержания

Основные понятия современных глобальных информационных систем. Источник информации в современном понимании. Модель компьютерной системы. Подсистемы или компоненты компьютерной системы. Компьютерная система и системный аналитик. Задачи системных исследований, предназначенных для принятия адекватных управленческих решений. Сущность информационно-аналитической работы. Принципы информационно-аналитической работы. Общие методы информационно-аналитической работы. Законы информационно-аналитической работы. Модель вычислительной системы, принадлежащей фон Нейману. Понятие субъектов и объектов компьютерной системы. Отличие понятия «субъекта компьютерной системы» от «пользователя-человека». Источники информации и их свойства. Аналитика в глобальных сетях. Этапы проведения системных исследований с использованием информационных систем. Обзор поисковых систем. Профессиональный поиск, как составная часть работы аналитика. Способы, которыми поисковые машины выполняют свои функции.

Тема 1.2. Специальные главы математики, необходимые для работы аналитика (основы комбинаторики, теории вероятностей и теории множеств). Категории системного анализа.

Перечень изучаемых элементов содержания

Связь математики и современных инструментов анализа данных. Особенности применения линейной алгебры в анализе данных. Практическое значение производной и интеграла. Алгоритм градиентного спуска, который лежит в основе нейронных сетей и градиентного бустинга. Методы линейной регрессии и сингулярного разложения. Связь собственных чисел с матричными разложениями PCA и SVD. Размерность больших данных и их визуализация. Теорема Байеса и другие формулы теории вероятностей, понятие A/B-тест, доверительный интервал и бутстрап. Понятие системы, характеристика основных определений системы, свойства и структура систем. Понятие системного анализа и его основные принципы. Виды категорий системного анализа. Основные представления системного анализа как методологии решения проблем.

Тема 1.3. Основные механизмы поиска в поисковой машине. Подходы к определению достоверности информации.

Перечень изучаемых элементов содержания

Этапы проведения системных исследований. Три рабочие фазы проведения системных исследований в открытых сетях и общедоступных массивах информации. Декомпозиция поискового запроса. Дополнительный поиск и перекрестные проверки для подтверждения достоверности полученных данных. Средства контроля достоверности информации. Подготовка заключения аналитика для передачи информации заказчику поисковых работ. Дополнительные требования профессионального поиска в Интернете: полнота, достоверность, скорость. Основная задача поисковых систем. Условное разделение поисковых систем на два класса. Три основных и принципиально одинаковых функций работы поисковых машин. Специальная программа-робот спайдер (spider, паук) для построения списка слов, найденных на странице. Работа поисковой машины на примере. Обзор поисковых систем. Рекомендации по практическому нахождению информации с помощью поисковых систем. Дополнительные операторы, позволяющие получить дополнительную информацию о поиске. Работа с различными числовыми данными.

Тема 1.4. Уточнение информации из различных источников, применение альтернативных источников информации.

Перечень изучаемых элементов содержания

Понятие информации. Информационный канал. Подходы к определению информации. Теория К. Шеннона. Основные аспекты теории информации. Источник информации. Первичные источники информации. Вторичные источники информации. Классификация информационных ресурсов сети Интернет. Структура источников деловой информации. Основные критериальные

характеристики информационного поиска. Оценки результатов поиска информации. Информация из поискового массива. Закон целевой достаточности информации. Дискретные и непрерывные сообщения, передатчик, канал передачи, приемник, получатель. Кибернетико-семиотический подход к теории информации. Структурно-синтаксический, логико-семантический и прагматический аспекты природы информации. Прагматический аспект понятия «информации». Оценка достоверности информации по схеме Кента. Категории альтернативных источников информации. Что такое "альтернативные данные". Альтернативные источники информации как инструмент конкурентной разведки.

ЗАДАНИЯ К ПРАКТИЧЕСКИМ ЗАНЯТИЯМ РАЗДЕЛА 1

Тема практического занятия 1.1.: Понятие аналитической работы в глобальных сетях и информационных системах. Определение стартового уровня владения компетенцией. Основы поиска информации.

Форма практического задания: дискуссия

Вопросы для самоподготовки:

1. Дайте определение модели компьютерной системы (КС).
2. Назовите задачи системных исследований, предназначенных для принятия адекватных управленческих решений.
3. Сформулируйте сущность и принципы информационно-аналитической работы.
4. Выделите и раскройте три рабочие фазы при проведении системных исследований в открытых сетях и общедоступных массивах информации.
5. Сформулируйте важнейшие свойства субъектов и объектов, которые относятся к числу системообразующих компонентов компьютерной системы.
6. Сравните поисковые системы для поиска информации в интернете.

Тема практического занятия 1.2.: Специальные главы математики, необходимые для работы аналитика (основы комбинаторики, теории вероятностей и теории множеств). Категории системного анализа

Форма практического задания: дискуссия

Вопросы для самоподготовки:

1. Расскажите об особенностях применения линейной алгебры в анализе данных.
2. Раскройте содержание теоремы Байеса и других формул теории вероятностей.
3. Расскажите практическое значение производной и интеграла.
4. Опишите алгоритм градиентного спуска, который лежит в основе нейронных сетей и градиентного бустинга.
5. Дайте определение системного анализа и сформулируйте его основные принципы.
6. Назовите виды категорий системного анализа.

Тема практического занятия 1.3.: Основные механизмы поиска в поисковой машине. Подходы к определению достоверности информации.

Форма практического задания: дискуссия

Вопросы для самоподготовки:

1. Назовите этапы проведения системных исследований. Опишите три рабочие фазы проведения системных исследований в открытых сетях и общедоступных массивах информации.
2. Сформулируйте основную задачу поисковых систем. Обзор поисковых систем.
3. Покажите работу поисковой машины на примере системы.
4. Опишите средства контроля достоверности информации.
5. Выполните подготовку заключения аналитика для передачи информации заказчику поисковых работ.

Тема практического занятия 1.4.: Уточнение информации из различных источников, применение альтернативных источников информации.

Форма практического задания: дискуссия

Вопросы для самоподготовки:

1. Раскройте понятие информации, информационного канала. Перечислите подходы к определению информации.
2. Что такое первичные и вторичные источники информации.
3. Назовите критерии характеристик информационного поиска.
4. Опишите теорию К.Шеннона.
5. Выполните оценку результатов поиска информации.
6. Сформулируйте закон целевой достаточности информации.
7. Что такое "альтернативные данные". Альтернативные источники информации как инструмент конкурентной разведки.

РУБЕЖНЫЙ КОНТРОЛЬ К РАЗДЕЛУ 1

Форма рубежного контроля – контрольная работа

Примерный перечень вопросов

1. Дайте определение модели компьютерной системы (КС).
2. Назовите задачи системных исследований, предназначенных для принятия адекватных управленческих решений.
3. Сформулируйте сущность и принципы информационно-аналитической работы.
4. Выделите и раскройте три рабочие фазы при проведении системных исследований в открытых сетях и общедоступных массивах информации.
5. Сравните поисковые системы для поиска информации в интернете.
6. Сформулируйте важнейшие свойства субъектов и объектов, которые относятся к числу системообразующих компонентов компьютерной системы.
7. Расскажите об особенностях применения линейной алгебры в анализе данных.
8. Раскройте содержание теоремы Байеса и других формул теории вероятностей.

9. Расскажите практическое значение производной и интеграла.
10. Опишите алгоритм градиентного спуска, который лежит в основе нейронных сетей и градиентного бустинга.
11. Дайте определение системного анализа и сформулируйте его основные принципы.
12. Назовите виды категорий системного анализа.
13. Назовите этапы проведения системных исследований. Опишите три рабочие фазы проведения системных исследований в открытых сетях и общедоступных массивах информации.
14. Сформулируйте основную задачу поисковых систем. Обзор поисковых систем.
15. Покажите работу поисковой машины на примере.
16. Опишите средства контроля достоверности информации.
17. Выполните подготовку заключения аналитика для передачи информации заказчику поисковых работ.
18. Раскройте понятие информации, информационного канала. Перечислите подходы к определению информации.
19. Что такое первичные и вторичные источники информации.
20. Назовите критерии характеристик информационного поиска.
21. Опишите теорию К.Шеннона.
22. Выполните оценку результатов поиска информации.
23. Сформулируйте закон целевой достаточности информации.
24. Что такое "альтернативные данные". Альтернативные источники информации как инструмент конкурентной разведки.

РАЗДЕЛ 2. Работа с большими данными

Тема 2.1. Работа с большими данными. Словари и библиометрия. Базы данных РИНЦ и наукометрия. Определение местоположений и параметров организаций и юридических лиц.

Перечень изучаемых элементов содержания

Понятие больших данных. Направления применения больших данных. История развития наукометрии. Наукометрическая база данных. Какие наукометрические базы данных есть в России. Основные наукометрические показатели. Виды научных баз данных. Библиометрия как научная дисциплина. Российский индекс научного цитирования (РИНЦ). Использование "индексов цитирования" для оценки результативности научной деятельности. Цель РИНЦ. Обзоры наукометрических индикаторов и ресурсов. Основные задачи, которые решает проект РИНЦ. Международные наукометрические базы данных. Что означает "геолокация". Практическое применение геолокации. Как работает геолокация. Геопозиция: что такое и как она определяется. Методы определения геопозиции.

Тема 2.2. Сравнение больших массивов текстовых данных. Анализ книг и справочников.

Перечень изучаемых элементов содержания

Наилучшее определение категории Большие данные (Big Data). Большие данные и бизнес-аналитика. Методики анализа больших данных. Метод преобразования и сравнения текстовой информации. Инструменты и способы анализа текстовой информации. Типовая функциональная архитектура системы текстовой аналитики. Четыре фактора, влияющих на выбор системы анализа текстовой информации.

Тема 2.3. Статистический анализ информации. Основные понятия статистики текста.

Перечень изучаемых элементов содержания

Виды научной и прикладной деятельности в области статистических методов анализа данных (по степени специфичности методов, сопряженной с погруженностью в конкретные проблемы). Дисперсионный анализ. Цель и сущность. Методы статистического анализа текста. Частотный анализ. Ранжирование данных. Закон Бредфорда-Ципфа. Контент-анализ. История появления контент-анализа. Процедура контент-анализа. Сбор и первичная обработка данных контент-анализа. Интерпретация и синтезирование результатов. Виды контент-анализа. Назначение контент-анализа.

Тема 2.4. Системы автоматизированного перевода. Подходы к мультязыковому поиску

Перечень изучаемых элементов содержания

Принцип работы современного машинного перевода. Автоматизированный и машинный переводы. Системы автоматизированного перевода. Условные категории задач обработки текста. Извлечение смысла. Неструктурированные данные. Анализ неструктурированных данных. Автоматическая обработка текстов (АОТ). Компьютерная лингвистика. Методы машинного обучения, статистического анализа. модель Маркова, логические модели и модификации этих методов с учетом специфики Больших Данных. Джорджтаунский эксперимент. Задачи компьютерной лингвистики. Анализ и грация мнений. Анализ тональности высказываний. Классификация текстов по темам. Генерация речи. Ведение диалога. Проверка правописания. Извлечение смысла из текста. Поиск ответов на вопросы. Классификация системы АОТ. Мультязычные системы. Три способа реализации мультязычности.

ЗАДАНИЯ К ПРАКТИЧЕСКИМ ЗАНЯТИЯМ РАЗДЕЛА 2

Тема практического занятия 2.1.: Работа с большими данными. Словари и библиометрия. Базы данных РИНЦ и наукометрия. Определение местоположений и параметров организаций и юридических лиц.

Форма практического задания: дискуссия

Вопросы для самоподготовки:

1. Дайте определение понятия Больших данных.
2. Проанализируйте области применения Больших данных.
3. Расскажите историю развития наукометрии.
4. Дайте определение библиометрии как научной дисциплины.
5. Что является объектами изучения в библиометрических исследованиях.
6. Перечислите наукометрические базы данных в России.
7. Что такое Российский индекс научного цитирования (РИНЦ). Назовите цель и основные задачи, которые решает проект РИНЦ.
8. Расскажите о геолокации и геопозиция. Покажите их соотношение друг с другом.

Тема практического занятия 2.2.: Сравнение больших массивов текстовых данных. Анализ книг и справочников.

Форма практического задания: дискуссия

Вопросы для самоподготовки:

1. Выполните сравнительную характеристику категорий "Большие данные и бизнес-аналитика".
2. Опишите Метод преобразования и сравнения текстовой информации.
3. Назовите инструменты и способы анализа текстовой информации.
4. Какие факторы влияют на выбор системы анализа текстовой информации.

Тема практического занятия 2.3.: Статистический анализ информации. Основные понятия статистики текста.

Форма практического задания: дискуссия

Вопросы для самоподготовки:

1. Дайте определение статистического анализа информации.
2. Расскажите о видах научной и прикладной деятельности в области статистических методов анализа данных.
3. Опишите методы статистического анализа текста.
4. В чем заключается цель и сущность дисперсионного анализа
5. Раскройте содержание понятия контент-анализа. Виды и назначение контент-анализа.

Тема практического занятия 2.4.: Системы автоматизированного перевода. Подходы к мультязыковому поиску

Форма практического задания: дискуссия

Вопросы для самоподготовки:

1. Расскажите о развитии систем машинного перевода. Что такое Джорджтаунский эксперимент.
2. В чем отличие машинного(автоматического) перевода от автоматизированного перевода.

3. Назовите основные направления развития систем машинного перевода (Machine Translation, MT).
4. Раскройте содержание понятия Системы автоматизированного перевода.
5. Расскажите о принципах безопасного внедрения мультязычности и тонкостях ее настройки.

РУБЕЖНЫЙ КОНТРОЛЬ К РАЗДЕЛУ 2

Форма рубежного контроля – контрольная работа

Примерный перечень вопросов:

1. Дайте определение понятия больших данных.
2. Проанализируйте области применения больших данных.
3. Расскажите историю развития наукометрии.
4. Дайте определение библиометрии как научной дисциплины.
5. Что является объектами изучения в библиометрических исследованиях.
6. Перечислите наукометрические базы данных в России.
7. Что такое Российский индекс научного цитирования (РИНЦ). Назовите цель и основные задачи, которые решает проект РИНЦ.
8. Расскажите о геолокации и геопозиции. Покажите их соотношение друг с другом.
9. Выполните сравнительную характеристику категорий "Большие данные и бизнес-аналитика".
10. Опишите Метод преобразования и сравнения текстовой информации.
11. Назовите инструменты и способы анализа текстовой информации.
12. Какие факторы влияют на выбор системы анализа текстовой информации.
13. Расскажите о видах научной и прикладной деятельности в области статистических методов анализа данных.
14. Опишите методы статистического анализа текста.
15. В чем заключается цель и сущность дисперсионного анализа.
16. Раскройте содержание понятия контент-анализа. Виды и назначение контент-анализа.
17. Расскажите о развитии систем машинного перевода. Что такое Джорджтаунский эксперимент.
18. В чем отличие машинного (автоматического) перевода от автоматизированного перевода.
19. Назовите основные направления развития систем машинного перевода (Machine Translation, MT).
20. Раскройте содержание понятия Системы автоматизированного перевода.
21. Расскажите о принципах безопасного внедрения мультязычности и тонкостях ее настройки.

РАЗДЕЛ 3. УЧЕБНО-МЕТОДИЧЕСКОЕ ОБЕСПЕЧЕНИЕ САМОСТОЯТЕЛЬНОЙ РАБОТЫ ОБУЧАЮЩИХСЯ ПО ДИСЦИПЛИНЕ (МОДУЛЮ)

3.1. Виды самостоятельной работы обучающихся по дисциплине (модулю)

Очной формы обучения

Раздел, тема	Количество часов	Вид самостоятельной работы
Семестр 2		
Раздел 1. Аналитическая работа в глобальных сетях и информационных системах.	4	Подготовка реферата
	4	Подготовка к контрольной работе
	2	Самостоятельное изучение материала раздела/темы
Раздел 2. Работа с большими данными	6	Подготовка реферата
	6	Подготовка к контрольной работе
	5	Самостоятельное изучение материала раздела/темы
Общий объем по дисциплине (модулю), часов	27	

Заочной формы обучения

Раздел, тема	Количество часов	Вид самостоятельной работы
Курс 1, сессия 1-2		
Раздел 1. Аналитическая работа в глобальных сетях и информационных системах.	12	Подготовка реферата
	10	Подготовка к контрольной работе
	10	Самостоятельное изучение материала раздела/темы
Раздел 2. Работа с большими данными	8	Подготовка реферата
	10	Подготовка к контрольной работе

	10	Самостоятельное изучение материала раздела/темы
Общий объем по дисциплине (модулю), часов	60	

3.2. Задания для самостоятельной работы

Задания для самостоятельной работы к Разделу 1

Форма задания: реферат

Примерный перечень тем рефератов к разделу 1:

1. Основные понятия современных глобальных информационных систем.
2. Аналитика в глобальных сетях.
3. Компьютерная система и системный аналитик.
4. Стратегические алгоритмы анализа информации.
5. Безопасность веб-приложений.
6. Источники информации и их свойства.
7. Этапы проведения системных исследований в открытых сетях и общедоступных массивах информации.
8. Обзор поисковых систем.
9. Практическое использование поисковых систем (на примере).
10. Дополнительные операторы (специализированные конструкции), позволяющие получить дополнительную информацию о поиске.
11. Дополнительные механизмы системного анализа в открытой сети.
12. Информация и ее свойства Источники информации.
13. Общая характеристика информационно-аналитической работы.
14. Методы информационно-аналитической работы.
15. Этапы накопления и подготовки информации.

Задания для самостоятельной работы к Разделу 2

Форма задания: реферат

Примерный перечень тем рефератов к разделу 2:

1. История развития наукометрии.
2. Основные наукометрические показатели.
3. Методика анализа больших данных.
4. Метод расчёта индекса Хирша. Сходство и отличие индекса Хирша от Российского индекса научного цитирования.
5. Российский индекс научного цитирования.
6. Метод преобразования и сравнения текстовой информации.
7. Обзор методов интеллектуального анализа научных текстов.

8. Электронные сетевые научные ресурсы и другие источники данных.
9. Библиометрия как научная дисциплина.
10. Методология библиометрических исследований.
11. Особенности статистики и статистического анализа.
12. Статистические методы в контексте исследования текстов и определение возможностей их применения.
13. Методы и инструменты текстовой аналитики, используемые для решения проблемы больших данных.
14. Машинный перевод: современные технологии.

Литература для самостоятельного изучения к Разделу 1-2.

Основная литература

1. *Глазков, А. В.* Семантика: от слова к тексту: учебник и практикум для вузов / А. В. Глазков. — Москва: Издательство Юрайт, 2023. — 492 с. — (Высшее образование). — ISBN 978-5-534-15025-4. — Текст: электронный // Образовательная платформа Юрайт [сайт]. — URL: <https://urait.ru/bcode/520029>.
2. *Колесникова, С. М.* Когнитивная лингвистика: учебник для вузов / С. М. Колесникова, Е. В. Алтабаева, А. Т. Грязнова; под редакцией С. М. Колесниковой. — Москва: Издательство Юрайт, 2023. — 192 с. — (Высшее образование). — ISBN 978-5-534-15454-2. — Текст: электронный // Образовательная платформа Юрайт [сайт]. — URL: <https://urait.ru/bcode/520470>.
3. *Вдовин, В. М.* Теория систем и системный анализ: учебник / В. М. Вдовин, Л. Е. Суркова, В. А. Валентинов. — 6-е изд., стер. — Москва: Дашков и К°, 2022. — 643 с. : ил., табл., схем., граф. — (Учебные издания для бакалавров). — Режим доступа: по подписке. — URL: <https://biblioclub.ru/index.php?page=book&id=684426> (дата обращения: 12.05.2023). — Библиогр. в кн. — ISBN 978-5-394-04581-3.

Дополнительная литература

1. *Шабанов, Т. Ю.* Современные технологии поиска и обработки информации / Т. Ю. Шабанов. — Челябинск: Челябинский государственный университет, 2021. — 122 с. — ISBN 978-5-7271-1719-4. — https://elibrary.ru/download/elibrary_46594329_83139779.pdf
2. *Игнатъев, А. Г.* Актуальные тренды регулирования Интернета: от открытого пространства безграничной свободы к региональной и страновой фрагментации / А. Г. Игнатъев, Ю. А. Линдре. — Москва: Автономная некоммерческая организация «Центр компетенций по глобальной ИТ-кооперации», 2023. — 30 с. — https://elibrary.ru/download/elibrary_52281008_49003884.pdf
3. *Локнов, А. И.* Средства и системы обработки информации: Учебное пособие / А. И. Локнов, Ю. И. Синещук, В. Н. Родин. — Санкт-Петербург: Санкт-Петербургский университет Министерства внутренних дел Российской Федерации, 2023. — 124 с. — ISBN 978-5-91837-676-8. — https://elibrary.ru/download/elibrary_50288517_89658791.pdf

3.3. Методические указания к самостоятельной работе по дисциплине (модулю)

Освоение слушателями программы предполагает изучение материалов дисциплин (модулей) в ходе самостоятельной работы.

Для успешного освоения дисциплины (модуля) и достижения поставленных целей необходимо внимательно ознакомиться с рабочей программой дисциплины (модуля), доступной в электронной информационно-образовательной среде РГСУ.

Следует обратить внимание на списки основной и дополнительной литературы, на предлагаемые преподавателем ресурсы информационно-телекоммуникационной сети Интернет. Эта информация необходима для самостоятельной работы обучающегося.

Для более углубленного изучения темы задания для самостоятельной работы рекомендуется выполнять параллельно с изучением данной темы. При выполнении заданий по возможности используйте наглядное представление материала.

Самостоятельная работа включает разнообразный комплекс видов и форм работы обучающихся.

Написание реферата (доклада).

Требования к структуре реферата (доклада):

Работа должна содержать систематизацию и краткое изложение материала из не менее 5-и литературных источников (монографий, научных статей и докладов) по выбранной теме.

Основные требования к оформлению:

Структура доклада (реферата): 1) титульный лист; 2) содержание (в нем последовательно указываются названия пунктов доклада (реферата), указываются страницы, с которых начинается каждый пункт); 3) введение (формулируется суть исследуемой проблемы, обосновывается выбор темы, определяются ее значимость и актуальность, указываются цель и задачи доклада (реферата), дается характеристика используемой литературы); 4) основная часть (каждый раздел ее доказательно раскрывает исследуемый вопрос); 5) выводы и заключение (подводятся итоги или делается обобщенный вывод по теме доклада (реферата)); 6) литература.

Доклад (реферат) оформляется на одной стороне листа белой бумаги формата А4 (210x297 мм). Интервал межстрочный - полуторный. Цвет шрифта - черный. Гарнитура шрифта основного текста - «Times New Roman» или аналогичная. Кегль (размер) от 12 до 14 пунктов. Размеры полей страницы (не менее): правое 10 мм, верхнее – 15 мм, нижнее – 20 мм, левое - 25 мм. Формат абзаца: полное выравнивание («по ширине»). Отступ красной строки одинаковый по всему тексту – 15 мм. Страницы должны быть пронумерованы с учётом титульного листа (на титульном листе номер страницы не ставится). В работах используются цитаты, статистические материалы. Эти данные оформляются в виде сносок (ссылок и примечаний). Внутритекстовые, подстрочные и затекстовые библиографические ссылки должны оформляться в соответствии с ГОСТ Р 7.0.5-2008 «Библиографическая ссылка». Общие требования и правила составления».

Реферат (доклад) сдается в бумажном и электронном виде (10 - 20 печатных страниц).

При проверке реферата (доклада) на антиплагиат - www.antiplagiat.ru - (более 50% заимствований) работа не принимается.

Выполнение тестовых заданий.

Тестовые задания содержат вопросы и 3-4 варианта ответа по базовым положениям изучаемой темы, составлены с расчетом на знания, полученные слушателями в процессе изучения темы.

Тестовые задания выполняются в письменной или электронной форме и сдаются преподавателю, ведущему дисциплину (модуль).

РАЗДЕЛ 4. ОЦЕНОЧНЫЕ МАТЕРИАЛЫ ПО ДИСЦИПЛИНЕ (МОДУЛЮ)

4.1. Форма промежуточной аттестации обучающегося по дисциплине (модулю)

Контрольным мероприятием промежуточной аттестации обучающихся по дисциплине (модулю) является **зачет**, который проводится в **устной** форме.

4.2. Оценочные материалы, определяющие процедуры оценивания знаний, умений, навыков и (или) опыта деятельности, характеризующих этапы формирования компетенций

4.2.1. Организационные основы применения балльно-рейтинговой системы оценки успеваемости обучающихся по дисциплине (модулю)

Оценка качества освоения обучающимися дисциплины (модуля) реализуется в формате балльно-рейтинговой системы оценки успеваемости обучающихся (БРСО).

БРСО в ходе текущего контроля успеваемости и промежуточной аттестации осуществляется по 100-балльной шкале.

Академический рейтинг обучающегося по дисциплине (модулю) складывается из результатов:

– текущего контроля успеваемости (максимальный текущий рейтинг обучающегося 80 рейтинговых баллов;

– промежуточной аттестации (максимальный рубежный рейтинг обучающегося 20 рейтинговых баллов.

Условия оценки освоения обучающимся дисциплины (модуля) в формате БРСО доводятся преподавателем до сведения обучающихся на первом учебном занятии, а также размещены в свободном доступе в электронной информационно-образовательной среде Университета.

4.2.2. Проведение текущего контроля успеваемости обучающихся по дисциплине (модулю) в соответствии с балльно-рейтинговой системой оценки успеваемости обучающегося

В течение учебного семестра до промежуточной аттестации на основании утвержденной рабочей программы дисциплины (модуля) формируется текущий рейтинг обучающегося. Текущий рейтинг обучающегося складывается как сумма рейтинговых баллов, полученных им в течение учебного семестра по всем видам учебных занятий по дисциплине (модулю).

В процессе текущего контроля оцениваются следующие действия обучающегося, направленные на освоение компетенций в рамках изучения дисциплины (модуля):

– академическая активность (посещаемость учебных занятий, самостоятельное изучение содержания дисциплины (модуля) в электронной информационно-образовательной среде, соблюдение сроков сдачи практических заданий и текущих контрольных мероприятий и др.);

– выполнение и сдача текущих и итогового практических заданий (рефераты);

– прохождение рубежей текущего контроля, включая соблюдение графика их прохождения в электронной информационно-образовательной среде.

Для планирования расчета текущего рейтинга обучающегося используются следующие пропорции:

Вид учебного действия	Максимальная рейтинговая оценка, баллов
академическая активность	10
практические задания	40
<i>из них: текущие практические задания</i>	20

<i>итоговое практическое задание</i>	<i>20</i>
рубежи текущего контроля	30
<i>ИТОГО:</i>	<i>80</i>

В течение учебного семестра по дисциплине (модулю) обучающимся должен быть накоплен текущий рейтинг не менее 52 рейтинговых баллов (65% от максимального значения текущего рейтинга).

Необходимыми условиями допуска обучающегося к промежуточной аттестации по дисциплине являются положительное прохождение обучающимся не менее 65% рубежей текущего контроля с накоплением не менее 65% максимального рейтингового балла за каждый рубеж текущего контроля и положительное выполнение итогового практического задания с накоплением не менее 65% максимального рейтингового балла, установленного за итоговое практическое задание.

Невыполнение вышеуказанных условий является текущей академической задолженностью, которая должна быть ликвидирована обучающимся до контрольного мероприятия промежуточной аттестации.

Сведения о наличии у обучающихся текущей академической задолженности, сроках и порядке добора рейтинговых баллов для её ликвидации доводятся до обучающихся педагогическим работником.

В случае неликвидации текущей академической задолженности, педагогический работник обязан во время контрольного мероприятия промежуточной аттестации поставить обучающемуся 0 рейтинговых баллов. В этом случае ликвидация текущей академической задолженности возможна в периоды проведения повторной промежуточной аттестации.

4.2.3. Проведение промежуточной аттестации обучающихся по дисциплине (модулю) в соответствии с балльно-рейтинговой системой оценки успеваемости обучающегося

Промежуточная аттестация по дисциплине (модулю) проводится в соответствии с Положением о промежуточной аттестации обучающихся по основным профессиональным образовательным программам в Российском государственном социальном университете и Положением о балльно-рейтинговой системе оценки успеваемости обучающихся по основным профессиональным образовательным программам в Российском государственном социальном университете в действующей редакции.

На промежуточную аттестацию отводится 20 рейтинговых баллов.

Ответы обучающегося на контрольном мероприятии промежуточной аттестации оцениваются педагогическим работником по 20 - балльной шкале, а итоговая оценка по дисциплине (модулю) выставляется по системе зачтено / не зачтено для зачета.

Критерии выставления оценки определяются Положением о балльно-рейтинговой системе оценки успеваемости обучающихся по основным профессиональным образовательным программам высшего образования - программам бакалавриата, программам специалитета, программам магистратуры в Российском государственном социальном университете.

В процессе определения рубежного рейтинга обучающегося используется следующая шкала:

Рубежный рейтинг	Критерии оценки освоения обучающимся дисциплины (модуля) в ходе контрольных мероприятий промежуточной аттестации
-------------------------	---

19-20 рейтинговых баллов	обучающийся глубоко и прочно усвоил программный материал, исчерпывающе, последовательно, грамотно и логически стройно его излагает, тесно увязывает с задачами и будущей деятельностью, не затрудняется с ответом при видоизменении задания, свободно справляется с задачами и практическими заданиями, правильно обосновывает принятые решения, умеет самостоятельно обобщать и излагать материал, не допуская ошибок
16-18 рейтинговых баллов	обучающийся твердо знает программный материал, грамотно и по существу излагает его, не допуская существенных неточностей в ответе на вопрос, может правильно применять теоретические положения и владеет необходимыми умениями и навыками при выполнении практических заданий
13-15 рейтинговых баллов	обучающийся освоил основной материал, но не знает отдельных деталей, допускает неточности, недостаточно правильные формулировки, нарушает последовательность в изложении программного материала и испытывает затруднения в выполнении практических заданий
1-12 рейтинговых баллов	обучающийся не знает значительной части программного материала, допускает существенные ошибки, с большими затруднениями выполняет практические задания
0 рейтинговых баллов	не аттестован

4.3. Перечень заданий для проведения текущей и промежуточной оценки знаний, умений, навыков и (или) опыта деятельности, характеризующих этапы формирования компетенций

4.3.1. Оценочные материалы для проведения текущей аттестации и рубежного контроля, обучающихся по дисциплине (модулю)

Перечень вопросов рубежного контроля и текущей аттестации

№ п/п	Контролируемые разделы, дисциплины	Код контролируемой компетенций	Форма рубежного контроля	Вопросы/задания рубежного контроля
1.	Раздел -1 "Аналитическая работа в глобальных сетях и информационных системах"	УК-1	Контрольная работа	<ol style="list-style-type: none"> 1. Определение модели компьютерной системы (КС). 2. Задачи системных исследований, предназначенных для принятия адекватных управленческих решений 3. Сущность и принципы информационно-аналитической работы. 4. Сравните поисковые системы для поиска информации в интернете. 5. Особенности применения линейной алгебры в анализе данных. 6. Системный анализ и его основные принципы. 7. Основная задача поисковых систем. Обзор поисковых систем. 8. Средства контроля достоверности информации. 9. Подготовка заключения аналитика для передачи информации заказчику поисковых работ. 10. Понятие информации, информационного канала. Подходы к определению информации. 11. Первичные и вторичные источники информации. 12. Критерии характеристик информационного поиска. 13. Оценка результатов поиска информации. 14. Закон целевой достаточности

				<p>информации.</p> <p>15. Что такое "альтернативные данные". Альтернативные источники информации как инструмент конкурентной разведки.</p>
2.	Раздел -2 «Работа с большими данными»	УК-1	Контрольная работа	<ol style="list-style-type: none"> 1. Дайте определение понятия больших данных. 2. Проанализируйте области применения больших данных. 3. Расскажите историю развития наукометрии. 4. Дайте определение библиометрии как научной дисциплины 5. Что является объектами изучения в библиометрических исследованиях 6. Перечислите наукометрические базы данных в России 7. Что такое Российский индекс научного цитирования (РИНЦ). Назовите цель и основные задачи, которые решает проект РИНЦ 8. Расскажите о геолокации и геопозиции. Покажите их соотношение друг с другом. 9. Выполните сравнительную характеристику категорий " Большие данные и бизнес-аналитика." 10. Опишите Метод преобразования и сравнения текстовой информации. 11. Назовите инструменты и способы анализа текстовой информации. 12. Какие факторы влияют на выбор системы анализа текстовой информации. 13. Расскажите о видах научной и прикладной деятельности в области статистических методов анализа данных 14. Опишите методы статистического анализа текста. 15. В чем заключается цель и сущность дисперсионного анализа 16. Раскройте содержание понятия контент-анализа. Виды и назначение

				<p>контент-анализа</p> <p>17. Расскажите о развитии систем машинного перевода. Что такое Джорджтаунский эксперимент.</p> <p>18. В чем отличие машинного (автоматического) перевода от автоматизированного перевода.</p> <p>19. Назовите основные направления развития систем машинного перевода (Machine Translation, MT)</p> <p>20. Раскройте содержание понятия Системы автоматизированного перевода</p> <p>21. Расскажите о принципах безопасного внедрения мультязычности и тонкостях ее настройки</p>
--	--	--	--	--

4.3.2. Оценочные материалы для проведения промежуточной аттестации обучающихся по дисциплине (модулю)

Вопросы/задания для проведения промежуточной аттестации обучающихся по дисциплине (модулю)

Коды контролируемой компетенций	Вопросы /задания
УК-1	<ol style="list-style-type: none"> 1. Дайте определение модели компьютерной системы (КС). 2. Назовите задачи системных исследований, предназначенных для принятия адекватных управленческих решений 3. Сформулируйте сущность и принципы информационно-аналитической работы. 4. Выделите и раскройте три рабочие фазы при проведении системных исследований в открытых сетях и общедоступных массивах информации. 5. Сравните поисковые системы для поиска информации в интернете. 6. Сформулируйте важнейшие свойства субъектов и объектов, которые относятся к числу системообразующих компонентов компьютерной системы. 7. Расскажите об особенностях применения линейной алгебры в анализе данных. 8. Раскройте содержание теоремы Байеса и других формул теории

	<p>вероятностей.</p> <ol style="list-style-type: none"> 9. Расскажите практическое значение производной и интеграла. 10. Опишите алгоритм градиентного спуска, который лежит в основе нейронных сетей и градиентного бустинга. 11. Дайте определение системного анализа и сформулируйте его основные принципы. 12. Назовите виды категорий системного анализа. 13. Назовите этапы проведения системных исследований . Опишите три рабочие фазы проведения системных исследований в открытых сетях и общедоступных массивах информации. 14. Сформулируйте основную задачу поисковых систем. Обзор поисковых систем. 15. Покажите работу поисковой машины на примере. 16. Опишите средства контроля достоверности информации. 17. Выполните подготовку заключения аналитика для передачи информации заказчику поисковых работ. 18. Раскройте понятие информации, информационного канала. Перечислите подходы к определению информации. 19. Что такое первичные и вторичные источники информации. 20. Назовите критерии характеристик информационного поиска. 21. Опишите теорию К.Шеннона. 22. Выполните оценку результатов поиска информации. 23. Сформулируйте закон целевой достаточности информации. 24. Что такое "альтернативные данные". Альтернативные источники информации как инструмент конкурентной разведки. 25. Дайте определение понятия больших данных. 26. Проанализируйте области применения больших данных. 27. Расскажите историю развития наукометрии. 28. Дайте определение библиометрии как научной дисциплины 29. Что является объектами изучения в библиометрических исследованиях 30. Перечислите наукометрические базы данных в России 31. Что такое Российский индекс научного цитирования (РИНЦ). Назовите цель и основные задачи, которые решает проект РИНЦ 32. Расскажите о геолокации и геопозиции. Покажите их соотношение друг с другом. 33. Выполните сравнительную характеристику категорий " Большие данные и бизнес-аналитика." 34. Опишите Метод преобразования и сравнения текстовой информации. 35. Назовите инструменты и способы анализа текстовой информации. 36. Какие факторы влияют на выбор системы анализа текстовой информации. 37. Расскажите о видах научной и прикладной деятельности в области
--	--

	<p>статистических методов анализа данных</p> <p>38. Опишите методы статистического анализа текста.</p> <p>39. В чем заключается цель и сущность дисперсионного анализа</p> <p>40. Раскройте содержание понятия контент-анализа. Виды и назначение контент-анализа</p> <p>41. Расскажите о развитии систем машинного перевода. Что такое Джорджтаунский эксперимент.</p> <p>42. В чем отличие машинного (автоматического) перевода от автоматизированного перевода.</p> <p>43. Назовите основные направления развития систем машинного перевода (Machine Translation, MT)</p> <p>44. Раскройте содержание понятия Системы автоматизированного перевода</p> <p>45. Расскажите о принципах безопасного внедрения мультязычности и тонкостях ее настройки</p>
--	---

РАЗДЕЛ 5. УСЛОВИЯ РЕАЛИЗАЦИИ ДИСЦИПЛИНЫ (МОДУЛЯ)

5.1. Перечень основной и дополнительной учебной литературы для освоения дисциплины (модуля)

5.1.1. Основная литература

1. Глазков, А. В. Семантика: от слова к тексту: учебник и практикум для вузов / А. В. Глазков. — Москва: Издательство Юрайт, 2023. — 492 с. — (Высшее образование). — ISBN 978-5-534-15025-4. — Текст: электронный // Образовательная платформа Юрайт [сайт]. — URL: <https://urait.ru/bcode/520029>;
2. Колесникова, С. М. Когнитивная лингвистика: учебник для вузов / С. М. Колесникова, Е. В. Алтабаева, А. Т. Грязнова; под редакцией С. М. Колесниковой. — Москва: Издательство Юрайт, 2023. — 192 с. — (Высшее образование). — ISBN 978-5-534-15454-2. — Текст: электронный // Образовательная платформа Юрайт [сайт]. — URL: <https://urait.ru/bcode/520470>;
3. Вдовин, В. М. Теория систем и системный анализ: учебник / В. М. Вдовин, Л. Е. Суркова, В. А. Валентинов. — 6-е изд., стер. — Москва: Дашков и К°, 2022. — 643 с. : ил., табл., схем., граф. — (Учебные издания для бакалавров). — Режим доступа: по подписке. — URL: <https://biblioclub.ru/index.php?page=book&id=684426>. — Библиогр. в кн. — ISBN 978-5-394-04581-3.

5.1.2. Дополнительная литература

1. Шабанов Т.Ю.. Современные технологии поиска и обработки информации: учебное пособие / Т.Ю.Шабанов. — Челябинск: Издательство Челябинский государственный университет, 2021. — 122 с. — (Высшее образование). — ISBN 978-5-7271-1719-4. — Текст: электронный // Научная электронная библиотека eLIBRARY. - URL https://elibrary.ru/download/elibrary_46594329_24259927.pdf;
2. Игнатъев, А. Г. Актуальные тренды регулирования Интернета: от открытого пространства безграничной свободы к региональной и страновой фрагментации / А. Г. Игнатъев, Ю. А. Линдре. — Москва: Автономная некоммерческая организация «Центр компетенций по

3. Локнов, А. И. Средства и системы обработки информации: Учебное пособие / А. И. Локнов, Ю. И. Синешук, В. Н. Родин. – Санкт-Петербург: Санкт-Петербургский университет Министерства внутренних дел Российской Федерации, 2023. – 124 с. – ISBN 978-5-91837-676-8.. https://elibrary.ru/download/elibrary_50288517_89658791.pdf.

5.2 Перечень ресурсов информационно-коммуникационной сети «Интернет», необходимых для освоения дисциплины (модуля)

№ №	Название электронного ресурса	Описание электронного ресурса	Используемый для работы адрес
1.	ЭБС «Университетская библиотека онлайн»	Электронная библиотека, обеспечивающая доступ высших и средних учебных заведений, публичных библиотек и корпоративных пользователей к наиболее востребованным материалам по всем отраслям знаний от ведущих российских издательств	http://biblioclub.ru/
2.	Научная электронная библиотека eLIBRARY.ru	Крупнейший российский информационно-аналитический портал в области науки, технологии, медицины и образования, содержащий рефераты и полные тексты более 34 млн научных публикаций и патентов	http://elibrary.ru/
3.	Образовательная платформа Юрайт	Электронно-библиотечная система для ВУЗов, ССУЗов, обеспечивающая доступ к учебникам, учебной и методической литературе по различным дисциплинам.	https://urait.ru/
4.	База данных "EastView"	Полнотекстовая база данных периодических изданий	https://dlib.eastview.com
5.	Электронная библиотека "Grebennikon"	Библиотека предоставляет доступ более чем к 30 журналам, выпускаемых Издательским домом "Гребенников".	https://grebennikon.ru/

5.3 Методические указания для обучающихся по освоению дисциплины (модуля)

Освоение обучающимся дисциплины (модуля) предполагает изучение материалов дисциплины (модуля) на аудиторных занятиях и в ходе самостоятельной работы. Аудиторные занятия проходят в форме лекций и практических занятий.

При подготовке к аудиторным занятиям необходимо помнить особенности каждой формы его проведения.

Подготовка к учебному занятию лекционного типа заключается в следующем.

С целью обеспечения успешного обучения обучающийся должен готовиться к лекции, поскольку она является важнейшей формой организации учебного процесса, поскольку:

- знакомит с новым учебным материалом;
- разъясняет учебные элементы, трудные для понимания;
- систематизирует учебный материал;
- ориентирует в учебном процессе.

С этой целью:

- внимательно прочитайте материал предыдущей лекции;
- ознакомьтесь с учебным материалом по учебнику и учебным пособиям с темой прочитанной лекции;

- внесите дополнения к полученным ранее знаниям по теме лекции на полях лекционной тетради;
- запишите возможные вопросы, которые вы зададите лектору на лекции по материалу изученной лекции;
- постарайтесь уяснить место изучаемой темы в своей подготовке;
- узнайте тему предстоящей лекции (по тематическому плану, по информации лектора) и запишите информацию, которой вы владеете по данному вопросу.

Подготовка к занятию семинарского типа

При подготовке и работе во время проведения занятий семинарского типа следует обратить внимание на следующие моменты: на процесс предварительной подготовки, на работу во время занятия, обработку полученных результатов, исправление полученных замечаний.

Предварительная подготовка к учебному занятию семинарского типа заключается в изучении теоретического материала в отведенное для самостоятельной работы время, ознакомление с инструктивными материалами с целью осознания задач практического занятия.

Работа во время проведения учебного занятия семинарского типа включает:

- консультирование студентов преподавателями и вспомогательным персоналом с целью предоставления исчерпывающей информации, необходимой для самостоятельного выполнения предложенных преподавателем задач;
- самостоятельное выполнение заданий согласно обозначенной учебной программой тематики.

Обработка, обобщение полученных результатов проводится обучающимися самостоятельно или под руководством преподавателя (в зависимости от степени сложности поставленных задач). В результате оформляется индивидуальный отчет. Подготовленная к сдаче на контроль и оценку работа сдается преподавателю. Форма отчетности может быть письменная, устная или две одновременно. Главным результатом в данном случае служит получение положительной оценки по каждому занятию. Это является необходимым условием при проведении рубежного контроля и допуска к зачету. При получении неудовлетворительных результатов обучающийся имеет право в дополнительное время пересдать преподавателю работу до проведения промежуточной аттестации.

5.4 Информационно-технологическое обеспечение образовательного процесса по дисциплине (модуля)

5.4.1. Средства информационных технологий:

1. Персональные компьютеры;
2. Средства доступа в Интернет;
3. Проектор.

5.4.2. Лицензионное и свободно распространяемое программное обеспечение, в том числе отечественного производства:

1. Операционная система: Astra Linux SE
2. Пакет офисных программ: LibreOffice
3. Справочная система Консультант+
4. Okular или Acrobat Reader DC
5. Ark или 7-zip

6. User Gate
7. TrueConf (client)

5.4.3. Информационные справочные системы и профессиональные базы данных

№ №	Название электронного ресурса	Описание электронного ресурса	Используемый для работы адрес
1.	ЭБС «Университетская библиотека онлайн»	Электронная библиотека, обеспечивающая доступ высших и средних учебных заведений, публичных библиотек и корпоративных пользователей к наиболее востребованным материалам по всем отраслям знаний от ведущих российских издательств	http://biblioclub.ru/
2.	Научная электронная библиотека eLIBRARY.ru	Крупнейший российский информационно-аналитический портал в области науки, технологии, медицины и образования, содержащий рефераты и полные тексты более 34 млн научных публикаций и патентов	http://elibrary.ru/
3.	Образовательная платформа Юрайт	Электронно-библиотечная система для ВУЗов, ССУЗов, обеспечивающая доступ к учебникам, учебной и методической литературе по различным дисциплинам.	https://urait.ru/
4.	База данных "EastView"	Полнотекстовая база данных периодических изданий	https://dlib.eastview.com
5.	Электронная библиотека "Grebennikon"	Библиотека предоставляет доступ более чем к 30 журналам, выпускаемых Издательским домом "Гребенников".	https://grebennikon.ru/

5.5. Материально-техническое обеспечение образовательного процесса по дисциплине (модулю)

Для изучения дисциплины (модуля) используются:

Учебная аудитория для занятий лекционного типа оснащена специализированной мебелью (стол для преподавателя, парты, стулья, доска для написания мелом); техническими средствами обучения (видеопроекционное оборудование, средства звуковоспроизведения, экран и имеющие выход в сеть Интернет), а также (при наличии).

Учебная аудитория для занятий семинарского типа: оснащена специализированной мебелью (стол для преподавателя, парты, стулья, доска для написания мелом); техническими средствами обучения (видеопроекционное оборудование, средства звуковоспроизведения, экран и имеющие выход в сеть Интернет), а также (при наличии).

Помещения для самостоятельной работы обучающихся: оснащены специализированной мебелью (парты, стулья) техническими средствами обучения (персональные компьютеры с доступом в сеть Интернет и обеспечением доступа в электронно-информационную среду университета, программным обеспечением).

5.6. Образовательные технологии

При реализации дисциплины (модуля) применяются различные образовательные технологии, в том числе технологии электронного обучения.

Освоение дисциплины (модуля) предусматривает использование в учебном процессе активных и интерактивных форм проведения учебных занятий в форме разбора конкретных

ситуаций в сочетании с внеаудиторной работой с целью формирования и развития **профессиональных** навыков обучающихся.

При освоении дисциплины (модуля) предусмотрено применением электронного обучения и дистанционных образовательных технологий.

Учебные часы дисциплины (модуля) предусматривают классическую контактную работу преподавателя с обучающимся в аудитории и контактную работу посредством электронной информационно-образовательной среды в синхронном и асинхронном режиме (вне аудитории) посредством применения возможностей компьютерных технологий (электронная почта, электронный учебник, тестирование, вебинар, видеофильм, презентация, форум и др.).

В рамках дисциплины (модуля) предусмотрены встречи с руководителями и работниками организаций, деятельность которых связана с *направленностью* реализуемой основной профессиональной образовательной программы.

ЛИСТ РЕГИСТРАЦИИ ИЗМЕНЕНИЙ

№ п/ п	Содержание изменения	Реквизиты документа об утверждении изменения	Дата введения изменения
1.			
2.			
3.			



Министерство науки и высшего образования Российской Федерации
Федеральное государственное бюджетное образовательное учреждение
высшего образования
«Российский государственный социальный университет»

УТВЕРЖДАЮ

Заведующий кафедрой

Л.А. Апанасюк

27 апреля 2023 г.

**РАБОЧАЯ ПРОГРАММА ДИСЦИПЛИНЫ (МОДУЛЯ)
«ИНОСТРАННЫЙ ЯЗЫК (ФРАНЦУЗСКИЙ)»**

Направление подготовки

*«49.03.02 Физическая культура для лиц с отклонениями в состоянии здоровья
(адаптивная физическая культура)»*

Направленность

«Физическая реабилитация и рекреация»

**ОБРАЗОВАТЕЛЬНАЯ ПРОГРАММА ВЫСШЕГО ОБРАЗОВАНИЯ –
ПРОГРАММА БАКАЛАВРИАТА**

Форма обучения

Очная, заочная

Москва, 2023
СОДЕРЖАНИЕ

РАЗДЕЛ 1. ПАСПОРТ РАБОЧЕЙ ПРОГРАММЫ ДИСЦИПЛИНЫ (МОДУЛЯ).....	4
1.1 Цель и задачи дисциплины (модуля).....	4
1.2 Планируемые результаты обучения по дисциплине (модулю) в рамках планируемых результатов освоения основной профессиональной образовательной программы высшего образования – программы бакалавриата соотнесенные с установленными индикаторами достижения компетенций. .4	4
РАЗДЕЛ 2. СТРУКТУРА И СОДЕРЖАНИЕ ДИСЦИПЛИНЫ (МОДУЛЯ).....	5
2.1 Объем дисциплины (модуля), включая контактную работу обучающегося с педагогическими работниками и самостоятельную работу обучающегося.....	5
2.2. Учебно-тематический план дисциплины (модуля).....	6
2.3. Содержание дисциплины (модуля).....	15
РАЗДЕЛ 3. УЧЕБНО-МЕТОДИЧЕСКОЕ ОБЕСПЕЧЕНИЕ САМОСТОЯТЕЛЬНОЙ РАБОТЫ ОБУЧАЮЩИХСЯ ПО ДИСЦИПЛИНЕ (МОДУЛЮ).....	34
3.1. Виды самостоятельной работы обучающихся по дисциплине (модулю).....	34
3.2. Задания для самостоятельной работы.....	38
3.3. Методические указания к самостоятельной работе по дисциплине (модулю).....	42
РАЗДЕЛ 4. ОЦЕНОЧНЫЕ МАТЕРИАЛЫ ПО ДИСЦИПЛИНЕ (МОДУЛЮ).....	43
4.1. Форма промежуточной аттестации обучающегося по дисциплине (модулю).....	43
4.2. Оценочные материалы, определяющие процедуры оценивания знаний, умений, навыков и (или) опыта деятельности, характеризующих этапы формирования компетенций.....	44
4.3. Перечень заданий для проведения текущей и промежуточной оценки знаний, умений, навыков и (или) опыта деятельности, характеризующих этапы формирования компетенций.....	47
4.3.1. Оценочные материалы для проведения текущей аттестации и рубежного контроля, обучающихся по дисциплине (модулю).....	47
4.3.2. Оценочные материалы для проведения промежуточной аттестации обучающихся по дисциплине (модулю).....	49
РАЗДЕЛ 5. УСЛОВИЯ РЕАЛИЗАЦИИ ДИСЦИПЛИНЫ (МОДУЛЯ).....	49
5.1. Перечень основной и дополнительной учебной литературы для освоения дисциплины (модуля) 49	49
5.1.1. Основная литература.....	49
5.1.2. Дополнительная литература.....	50
5.2 Перечень ресурсов информационно-коммуникационной сети «Интернет», необходимых для освоения дисциплины (модуля).....	50
5.3 Методические указания для обучающихся по освоению дисциплины (модуля).....	51
5.4 Информационно-технологическое обеспечение образовательного процесса по дисциплины (модуля).....	51
5.4.1. Средства информационных технологий.....	51
5.4.2. Лицензионное и свободно распространяемое программное обеспечение, в том числе отечественного производства:.....	51
5.4.3. Информационные справочные системы и профессиональные базы данных.....	51
5.5. Материально-техническое обеспечение образовательного процесса по дисциплине (модулю).....	52
5.6. Образовательные технологии.....	52
ЛИСТ РЕГИСТРАЦИИ ИЗМЕНЕНИЙ.....	54

Рабочая программа дисциплины (модуля) «Иностранный язык (Французский)» разработана на основании федерального государственного образовательного стандарта высшего образования – *бакалавриата* по направлению подготовки 49.03.02 *Физическая культура для лиц с отклонениями в состоянии здоровья (адаптивная физическая культура)*, утвержденного приказом Министерства образования и науки Российской Федерации от 19.09.2017 г. № 942, учебного плана по основной профессиональной образовательной программе высшего образования – программы *бакалавриата* по направлению подготовки 49.03.02 *Физическая культура для лиц с отклонениями в состоянии здоровья (адаптивная физическая культура)*.

Рабочая программа дисциплины (модуля) «Иностранный язык (Французский)» разработана рабочей группой в составе: преподаватель кафедры иностранных языков и культуры Мосина Н.В.

Рабочая программа дисциплины (модуля) обсуждена и утверждена на заседании кафедры иностранных языков и культуры (выпускающая кафедра)
Протокол № 9 от «27» апреля 2023 года

Заведующий кафедрой
доктор пед.наук, доцент

Л.А. Апанасюк

(подпись)

Рабочая программа дисциплины (модуля) рецензирована и рекомендована к утверждению:

Доктор фил.наук, доцент, профессор,
МГПУ

О.В. Казаченко

(подпись)

РАЗДЕЛ 1. ПАСПОРТ РАБОЧЕЙ ПРОГРАММЫ ДИСЦИПЛИНЫ (МОДУЛЯ)

1.1 Цель и задачи дисциплины (модуля)

Цель дисциплины (модуля) заключается в получении обучающимися теоретических знаний о французском языке, а также в получении обучающимися теоретических знаний об иностранном языке (французском) с последующим применением в профессиональной деятельности и практических навыков по использованию иностранного языка в профессиональной сфере.

Задачи дисциплины (модуля):

1. Ознакомление студентов с фонетическими, лексическими, грамматическими особенностями современного французского языка, закономерностями его функционирования в дискурсах различного типа.
2. Формирование произносительных навыков, развитие ритмико-интонационной выразительности речи и лексико-грамматических навыков, которые должны обеспечить продуцирование спонтанной и подготовленной устной речи на французском языке в различных ситуативных условиях в ходе решения профессиональных задач.
3. Развитие умений устной и письменной коммуникации на иностранном языке в межличностном общении.
4. Развитие способности и готовности к самостоятельному изучению иностранного языка, дальнейшему самообразованию с его помощью, использованию иностранного языка в других областях знаний.

1.2 Планируемые результаты обучения по дисциплине (модулю) в рамках планируемых результатов освоения основной профессиональной образовательной программы высшего образования – программы *бакалавриата* соотнесенные с установленными индикаторами достижения компетенций

Процесс освоения дисциплины (модуля) направлен на формирование у обучающихся следующих компетенций: УК – 4, ОПК-1 в соответствии с учебным планом.

В результате освоения дисциплины (модуля) обучающийся должен демонстрировать следующие результаты:

Категория компетенций (при наличии)	Код компетенции Формулировка компетенции	Код и наименование индикатора достижения компетенции	Результаты обучения
	ОПК-1 Способен осуществлять эффективную коммуникацию в мультикультурной профессиональной среде на государственном языке Российской Федерации и иностранном(ых) языке(ах) на основе применения понятийного	ОПК-1.1 Анализирует основные явления и процессы, отражающие функционирование языкового строя изучаемого иностранного языка в синхронии и диахронии ОПК-1.2 Адекватно интерпретирует основные проявления взаимосвязи языковых уровней и взаимоотношения подсистем языка. ОПК-1.3 Применяет понятийный аппарат изучаемой дисциплины;	Знать: основные явления и процессы, отражающие функционирование языкового строя изучаемого иностранного языка в синхронии и диахронии. Уметь: интерпретировать основные проявления взаимосвязи языковых уровней и взаимоотношения подсистем языка, применять понятийный аппарат изучаемой дисциплины; соблюдать основные особенности научного стиля в устной и письменной речи.

	аппарата по профилю деятельности	соблюдает основные особенности научного стиля в устной и письменной речи	
Коммуникация	УК-4 Способен осуществлять деловую коммуникацию в устной и письменной формах на государственном языке Российской Федерации и иностранном(ых) языке(ах)	УК-4.1. Способен применять современные коммуникативные правила и этику речевого общения, правила делового этикета	Знать: современные коммуникативные технологии на русском и иностранном языках; существующие профессиональные сообщества для профессионального взаимодействия
		УК-4.2. Демонстрирует умение вести обмен деловой информацией в устной и письменной формах на государственном языке РФ (иностранном(-ых) языках).	Уметь: вести диалог, соблюдая нормы речевого этикета, используя различные стратегии, выстраивать монолог
			Знать: правила и закономерности личной и деловой устной и письменной коммуникации
	УК-4.3. Использует информационно-коммуникационные технологии при поиске необходимой информации в процессе решения стандартных коммуникативных задач на государственном и иностранном языке.	Знать: современные средства информационно-коммуникационных технологий	Уметь: применять на практике коммуникативные технологии, методы и способы делового общения для академического и профессионального взаимодействия

РАЗДЕЛ 2. СТРУКТУРА И СОДЕРЖАНИЕ ДИСЦИПЛИНЫ (МОДУЛЯ)

2.1 Объем дисциплины (модуля), включая контактную работу обучающегося с педагогическими работниками и самостоятельную работу обучающегося

Общая трудоемкость дисциплины (модуля) составляет 8 зачетных единиц.

Очная форма обучения

Вид учебной работы	Всего часов	Курс 2		Курс 3	
		3	4	5	6
Контактная работа обучающихся с педагогическими работниками	144	36	36	36	36
Практические занятия	144	36	36	36	36
Самостоятельная работа обучающихся	108	27	27	27	27
Контроль промежуточной аттестации	36	9	9	9	9
Форма промежуточной аттестации		зачет	зачет	зачет	зачет с оценкой

ОБЪЕМ ДИСЦИПЛИНЫ (МОДУЛЯ) В ЧАСАХ	288	72	72	72	72
--	------------	-----------	-----------	-----------	-----------

Заочная форма обучения

Вид учебной работы	Всего часов	Курс 2		Курс 3	
		Сессия 1-2	Сессия 3-4	Сессия 1-2	Сессия 3-4
Контактная работа обучающихся с педагогическими работниками	32	8	8	8	8
Практические занятия	32	8	8	8	8
Самостоятельная работа обучающихся	240	60	60	60	60
Контроль промежуточной аттестации	16	4	4	4	4
Форма промежуточной аттестации		зачет	зачет	зачет	зачет с оценкой
ОБЪЕМ ДИСЦИПЛИНЫ (МОДУЛЯ) В ЧАСАХ	288	72	72	72	72

2.2. Учебно-тематический план дисциплины (модуля)

Очной формы обучения

Раздел, тема	Виды учебной работы, академических часов									
	Всего	Самостоятельная работа	Контактная работа обучающихся с педагогическими работниками							
			Всего	Лекционные занятия	Практические занятия		Лабораторные занятия	Консультации / Иная работа	Итого	
					из них: в форме индивидуальной работы	из них: в форме				
Модуль 1 (Семестр 3)										
Раздел 1. Личность. Хобби. Увлечения	32	14	18			18				
Тема 1.1. Личные окончания глаголов первой и третьей группы: общая парадигма // Текст «Nous sommes jeudi. Il est neuf heures».	11	5	6			6				
Тема 1.2. Определенный артикль: случаи употребления //	11	5	6			6				

Раздел, тема	Виды учебной работы, академических часов									
	Всего	Самостоятельная работа	Контактная работа обучающихся с педагогическими работниками							
			Всего	Лекционные занятия <i>из них: в форме</i>	Практические занятия <i>из них: в форме</i>	Лабораторные занятия <i>из них: в форме</i>	Консультации / Иная <i>из них: в форме</i>			
Текст «Alain Dupont».										
Тема 1.3. Притяжательные прилагательные: общая парадигма. Указательные прилагательные: общая парадигма. // Рассказ про себя, про хобби и увлечения.	10	4	6		6					
Раздел 2. Описание комнаты / учебной аудитории	31	13	18		18					
Тема 2.1. Неопределенный артикль: общая парадигма. // Текст «Jacques Leblanc».	13	5	8		8					
Тема 2.2.Безличный оборот «il y a». // Описание своей комнаты.	9	4	5		5					
Тема 2.3. Наречия en, у. Вопросительные наречия quand, comment. Порядок слов в предложениях, начинающихся с вопросительных наречий quand и comment.	9	4	5		5					
Контроль промежуточной аттестации (час)	9									
<i>Форма промежуточной аттестации</i>	<i>Зачет</i>									
Модуль 2 (Семестр 4)										

Раздел, тема	Виды учебной работы, академических часов									
	Всего	Самостоятельная работа	Контактная работа обучающихся с педагогическими работниками							
			Всего	Лекционные занятия <i>из них: в форме</i>	Практические занятия <i>из них: в форме</i>	Лабораторные занятия <i>из них: в форме</i>	Консультации / Иная <i>из них: в форме</i>			
Раздел 3. Рабочий день. Расписание дня и недели	32	14	18		18					
Тема 3.1. Порядок слов в вопросительном предложении, начинающемся с наречия <i>combien</i> . // Текст «Trois étudiants, trois grands amis».	18	6	12		12					
Тема 3.2. Местоимение <i>cela</i> . Опускание неопределенного артикля после отрицания. Неупотребление артикля после количественных наречий. // Описание фотографий, на которых изображена группа людей.	14	8	6		6					
Раздел 4. Выходные дни. Каникулы	31	13	18		18					
Тема 4.1. Дни недели. Использование артиклей и указательных прилагательных с днями недели. // Текст «Robert Boissy»	15	5	10		10					
Тема 4.2. Местоимение <i>en</i> . Количественные числительные. // Описание одного из дней рождений.	16	8	8		8					

Раздел, тема	Виды учебной работы, академических часов									
	Всего	Самостоятельная работа	Контактная работа обучающихся с педагогическими работниками							
			Всего	Лекционные занятия <i>из них: в форме индивидуальной работы</i>	Практические занятия <i>из них: в форме</i>	Лабораторные занятия <i>из них: в форме</i>	Консультации / Иная <i>формы работы</i>	<i>из них: в форме индивидуальной работы</i>		
Контроль промежуточной аттестации (час)	9									
Форма промежуточной аттестации (указать)	Зачет									
Модуль 3 (Семестр 5)										
Раздел 5. Образование: обучение в университете	32	14	18			18				
Тема 5.1. Артикль и предлоги перед существительными, обозначающими названия месяцев и времен года. Употребление числительных в датах. Обозначение года. // Текст «Le 14 juillet».	16	8	8			8				
Тема 5.2. Причастие прошедшего времени. // Текст «De la maternelle à l'université».	16	6	10			10				
Раздел 6. Высшее образование во Франции	31	13	18			18				
Тема 6.1. Время Passé composé. // Текст «Une année scolaire en classe de 4-e»	15	5	10			10				
Тема 6.2. Futur immediate. Passé immédiat. // Рассказ о своих ближайших планах по поводу обучения	16	8	8			10				
Контроль	9									

Раздел, тема	Виды учебной работы, академических часов									
	Всего	Самостоятельная работа	Контактная работа обучающихся с педагогическими работниками							
			Всего	Лекционные занятия <i>из них: в форме</i>	Практические занятия <i>из них: в форме</i>	Лабораторные занятия <i>из них: в форме</i>	Консультации / Иная <i>из них: в форме</i>			
промежуточной аттестации (час)										
<i>Форма промежуточной аттестации (указать)</i>	<i>Зачет</i>									
Модуль 4 (Семестр 6)										
Раздел 7. Где я живу	32	14	18			18				
Тема 7.1. Место наречия при глаголе в форме сложного времени. // Текст «Meubles à credit».	16	8	8			8				
Тема 7.2. Время Imparfait. Рассказ про родной город.	16	6	10			10				
Раздел 8. Путешествия	31	13	18			18				
Тема 8.1. Местоименные глаголы. Особенности правописания глаголов первой группы. // Текст «Une promenade à travers Paris»	16	8	8			10				
Тема 8.2. Сравнение времен Imparfait и Passé composé. // Текст «Beaubourg». Текст «La Tour Eiffel ».	15	5	10			8				
Контроль промежуточной аттестации (час)	9									
<i>Форма промежуточной аттестации (указать)</i>	<i>Зачет с оценкой</i>									
Общий объем, часов	288	108	144			144				

Заочной формы обучения

Раздел, тема	Виды учебной работы, академических часов									
	Всего	Самостоятельная работа	Контактная работа обучающихся с педагогическими работниками							
			Всего	Лекционные занятия <i>из них: в форме индивидуальной работы</i>	Практические занятия <i>из них: в форме</i>	Лабораторные занятия <i>из них: в форме</i>	Консультации / Иная <i>индивидуальная работа</i>	<i>из них: в форме индивидуальной работы</i>		
Модуль 1 (Курс 2 Сессии 1-2)										
Раздел 1. Личность. Хобби. Увлечения	34	30	4			4				
Тема 1.1. Личные окончания глаголов первой и третьей группы: общая парадигма // Текст «Nous sommes jeudi. Il est neuf heures».	12	10	2			2				
Тема 1.2. Определенный артикль: случаи употребления // Текст «Alain Dupont».	11	10	1			1				
Тема 1.3. Притяжательные прилагательные: общая парадигма. Указательные прилагательные: общая парадигма. // Рассказ про себя, про хобби и увлечения.	11	10	1			1				
Раздел 2. Описание комнаты / учебной аудитории	34	30	4			4				
Тема 2.1. Неопределенный артикль: общая парадигма. // Текст «Jacques Leblanc».	14	12	2			2				
Тема 2.2. Безличный оборот «il y a». // Описание своей комнаты.	11	10	1			1				

Раздел, тема	Виды учебной работы, академических часов									
	Всего	Самостоятельная работа	Контактная работа обучающихся с педагогическими работниками							
			Всего	Лекционные занятия <i>из них: в форме индивидуальной работы</i>	Практические занятия <i>из них: в форме</i>	Лабораторные занятия <i>из них: в форме</i>	Консультации / Иная <i>индивидуальная работа</i>	<i>из них: в форме индивидуальной работы</i>		
Тема 2.3. Наречия en, у. Вопросительные наречия quand, comment. Порядок слов в предложениях, начинающихся с вопросительных наречий quand и comment.	9	8	1		1					
Контроль промежуточной аттестации (час)	4									
<i>Форма промежуточной аттестации (указать)</i>	<i>Зачет</i>									
Модуль 2 (Курс 2 Сессии 3-4)										
Раздел 3. Рабочий день. Расписание дня и недели	36	32	4			4				
Тема 3.1. Порядок слов в вопросительном предложении, начинающемся с наречия combien. // Текст «Trois étudiants, trois grands amis».	12	10	2			2				
Тема 3.2. Местоимение cela . Опускание неопределенного артикля после отрицания. Неупотребление артикля после количественных наречий. // Описание фотографий, на которых изображена	22	20	2			2				

Раздел, тема	Виды учебной работы, академических часов									
	Всего	Самостоятельная работа	Контактная работа обучающихся с педагогическими работниками							
			Всего	Лекционные занятия <i>из них: в форме индивидуальной работы</i>	Практические занятия <i>из них: в форме</i>	Лабораторные занятия <i>из них: в форме</i>	Консультации / Иная <i>индивидуальная работа</i>	<i>из них: в форме индивидуальной работы</i>		
группа людей.										
Раздел 4. Выходные дни. Каникулы	32	28	4			4				
Тема 4.1. Дни недели. Использование артиклей и указательных прилагательных с днями недели. // Текст «Robert Boissy»	16	14	2			2				
Тема 4.2. Местоимение еп. Количественные числительные. // Описание одного из дней рождений.	16	14	2			2				
Контроль промежуточной аттестации (час)	4									
<i>Форма промежуточной аттестации (указать)</i>	<i>Зачет</i>									
Модуль 3 (Курс 3 Семестр 1-2)										
Раздел 5. Образование: обучение в университете	36	32	4			4				
Тема 5.1. Артикль и предлоги перед существительными, обозначающими названия месяцев и времен года. Употребление числительных в датах. Обозначение года. // Текст «Le 14 juillet».	18	16	2			2				

Раздел, тема	Виды учебной работы, академических часов									
	Всего	Самостоятельная работа	Контактная работа обучающихся с педагогическими работниками							
			Всего	Лекционные занятия <i>из них: в форме индивидуальной работы</i>	Практические занятия <i>из них: в форме</i>	Лабораторные занятия <i>из них: в форме</i>	Консультации / Иная <i>индивидуальная работа</i>	<i>из них: в форме индивидуальной работы</i>		
Тема 5.2. Причастие прошедшего времени. // Текст «De la maternelle à l'université».	18	16	2		2					
Раздел 6. Высшее образование во Франции	32	28	4		4					
Тема 6.1. Время Passé composé. // Текст «Une année scolaire en classe de 4-e»	16	14	2		2					
Тема 6.2. Futur immédiat. Passé immédiat. // Рассказ о своих ближайших планах по поводу обучения	16	14	2		2					
Контроль промежуточной аттестации (час)	4									
<i>Форма промежуточной аттестации (указать)</i>	<i>Зачет</i>									
Модуль 4 (Курс 3 Семестр 3-4)										
Раздел 7. Где я живу	36	32	4		4					
Тема 7.1. Место наречия при глаголе в форме сложного времени. // Текст «Meubles à credit».	18	16	2		2					
Тема 7.2. Время Imparfait. Рассказ про родной город.	18	16	2		2					
Раздел 8. Путешествия	32	28	4		4					
Тема 8.1.	16	14	2		2					

Раздел, тема	Виды учебной работы, академических часов									
	Всего	Самостоятельная работа	Контактная работа обучающихся с педагогическими работниками							
			Всего	Лекционные занятия <i>из них: в форме</i>	<i>индивидуальной работы</i>	Практические занятия <i>из них: в форме</i>	Лабораторные занятия <i>из них: в форме</i>	Консультации / Иная <i>формы работы</i>	<i>индивидуальной работы</i>	
Местоименные глаголы. Особенности правописания глаголов первой группы. // Текст «Une promenade à travers Paris»										
Тема 8.2. Сравнение времен Imparfait и Passé composé. // Текст «Beaubourg». Текст «La Tour Eiffel ».	16	14	2			2				
Контроль промежуточной аттестации (час)	4									
<i>Форма промежуточной аттестации (указать)</i>	<i>Зачет с оценкой</i>									
Общий объем, часов	288	240	32			32				

2.3. Содержание дисциплины (модуля)

РАЗДЕЛ 1. Личность. Хобби. Увлечения

Перечень изучаемых элементов содержания

Лексика: Личность. Хобби. Увлечения

Грамматика: Личные окончания глаголов первой и третьей группы: общая парадигма. Определенный артикль: случаи употребления. Притяжательные прилагательные: общая парадигма. Указательные прилагательные: общая парадигма.

Тема 1.1. Личные окончания глаголов первой и третьей группы: общая парадигма // Текст «Nous sommes jeudi. Il est neuf heures».

Перечень изучаемых элементов содержания

Лексика: Личность.

Грамматика: Личные окончания глаголов первой и третьей группы: общая парадигма.

Тема 1.2. Определенный артикль: случаи употребления // Текст «Alain Dupont».

Перечень изучаемых элементов содержания

Грамматика: Определенный артикль: случаи употребления.

Тема 1.3. Притяжательные прилагательные: общая парадигма. Указательные прилагательные: общая парадигма. // Рассказ про себя, про хобби и увлечения.

Перечень изучаемых элементов содержания

Лексика: Хобби. Увлечения

Грамматика: Притяжательные прилагательные: общая парадигма. Указательные прилагательные: общая парадигма.

РАЗДЕЛ 2. Описание комнаты / учебной аудитории

Перечень изучаемых элементов содержания

Лексика: Мебель. Прилагательные, обозначающие цвет и размер. Для описания комнаты / учебной аудитории

Грамматика: Неопределенный артикль: общая парадигма. Безличный оборот «il y a». Наречия en, у. Вопросительные наречия quand, comment. Порядок слов в предложениях, начинающихся с вопросительных наречий quand и comment.

Тема 2.1. Неопределенный артикль: общая парадигма. // Текст «Jacques Leblanc».

Перечень изучаемых элементов содержания

Лексика: Мебель.

Грамматика: Неопределенный артикль: общая парадигма..

Тема 2.2. Безличный оборот «il y a». // Описание своей комнаты.

Перечень изучаемых элементов содержания

Лексика: Прилагательные, обозначающие цвет и размер.

Грамматика: Безличный оборот «il y a».

Тема 2.3. Наречия en, у. Вопросительные наречия quand, comment. Порядок слов в предложениях, начинающихся с вопросительных наречий quand и comment.

Перечень изучаемых элементов содержания

Лексика: Для описания комнаты / учебной аудитории

Грамматика: Наречия en, у. Вопросительные наречия quand, comment. Порядок слов в предложениях, начинающихся с вопросительных наречий quand и comment.

РАЗДЕЛ 3. Рабочий день. Расписание дня и недели

Перечень изучаемых элементов содержания

Лексика: Числительные. Количественные наречия.

Грамматика: Порядок слов в вопросительном предложении, начинающемся с наречия combien. Местоимение cela . Опущение неопределенного артикля после отрицания. Неупотребление артикля после количественных наречий.

Тема 3.1. Порядок слов в вопросительном предложении, начинающемся с наречия combien. // Текст «Trois étudiants, trois grands amis».

Перечень изучаемых элементов содержания

Лексика: Числительные.

Грамматика: Порядок слов в вопросительном предложении, начинающемся с наречия combien.

Тема 3.2. Местоимение *cela*. Опущение неопределенного артикля после отрицания. Неупотребление артикля после количественных наречий. // Описание фотографий, на которых изображена группа людей.

Перечень изучаемых элементов содержания

Лексика: Количественные наречия.

Грамматика: Местоимение *cela*. Опущение неопределенного артикля после отрицания. Неупотребление артикля после количественных наречий.

РАЗДЕЛ 4. Выходные дни. Каникулы

Перечень изучаемых элементов содержания

Лексика: Дни недели. Название праздников. Празднование знаменательных дней.

Грамматика: Использование артиклей и указательных прилагательных с днями недели. Местоимение *en*. Количественные числительные.

Тема 4.1. Дни недели. Использование артиклей и указательных прилагательных с днями недели. // Текст «Robert Boissy».

Перечень изучаемых элементов содержания

Лексика: Дни недели.

Грамматика: Использование артиклей и указательных прилагательных с днями недели.

Тема 4.2. Местоимение *en*. Количественные числительные. // Описание одного из дней рождений.

Перечень изучаемых элементов содержания

Лексика: Название праздников. Празднование знаменательных дней.

Грамматика: Местоимение *en*. Количественные числительные.

РАЗДЕЛ 5. Образование: обучение в университете.

Перечень изучаемых элементов содержания

Лексика: Месяца. Название времен года. Экзамены. Обучение.

Грамматика: Артикль и предлоги перед существительными, обозначающими названия месяцев и времен года. Употребление числительных в датах. Обозначение года. Причастие прошедшего времени.

Тема 5.1. Артикль и предлоги перед существительными, обозначающими названия месяцев и времен года. Употребление числительных в датах. Обозначение года. // Текст «Le 14 juillet».

Перечень изучаемых элементов содержания

Лексика: Месяца. Название времен года.

Грамматика: Артикль и предлоги перед существительными, обозначающими названия месяцев и времен года. Употребление числительных в датах. Обозначение года.

Тема 5.2. Причастие прошедшего времени. // Текст «De la maternelle à l'université».

Перечень изучаемых элементов содержания

Лексика: Экзамены. Обучение.

Грамматика: Причастие прошедшего времени.

РАЗДЕЛ 6. Высшее образование во Франции

Перечень изучаемых элементов содержания

Лексика: Образовательные учреждения Франции. Поступление в вуз. Обучение в вузе.

Грамматика: Время *Passé composé*, *Futur immediate*, *Passé immédiat*.

Тема 6.1. Время *Passé composé*. // Текст «*Une année scolaire en classe de 4-e*».

Перечень изучаемых элементов содержания

Лексика: Образовательные учреждения Франции.

Грамматика: Время *Passé composé*.

Тема 6.2. *Futur immediate. Passé immédiat*. // Рассказ о своих ближайших планах по поводу обучения.

Перечень изучаемых элементов содержания

Лексика: Поступление в вуз. Обучение в вузе.

Грамматика: Время *Futur immediate*, *Passé immédiat*.

РАЗДЕЛ 7. Где я живу

Перечень изучаемых элементов содержания

Лексика: Достопримечательности. Для описания места проживания.

Грамматика: Место наречия при глаголе в форме сложного времени. Время *Imparfait*.

Тема 7.1. Место наречия при глаголе в форме сложного времени. // Текст «*Meubles à credit*».

Перечень изучаемых элементов содержания

Лексика: Достопримечательности.

Грамматика: Место наречия при глаголе в форме сложного времени.

Тема 7.2. Время *Imparfait*. // Рассказ про родной город.

Перечень изучаемых элементов содержания

Лексика: Для описания места проживания.

Грамматика: Время *Imparfait*.

РАЗДЕЛ 8. Путешествия.

Перечень изучаемых элементов содержания

Лексика: Путешествия. Отдых.

Грамматика: Местоименные глаголы. Особенности правописания глаголов первой группы. Сравнение времен *Imparfait* и *Passé composé*.

Тема 8.1. Местоименные глаголы. Особенности правописания глаголов первой группы. // Текст «*Une promenade à travers Paris*».

Перечень изучаемых элементов содержания

Лексика: Путешествия.

Грамматика: Местоименные глаголы. Особенности правописания глаголов первой группы.

Тема 8.2. Сравнение времен *Imparfait* и *Passé composé*. // Текст «*Beaubourg*». Текст «*La Tour Eiffel*».

Перечень изучаемых элементов содержания

Лексика: Отдых.

Грамматика: Сравнение времен *Imparfait* и *Passé composé*.

ЗАДАНИЯ К ПРАКТИЧЕСКИМ ЗАНЯТИЯМ РАЗДЕЛА 1

Тема практического занятия: *Личные окончания глаголов первой и третьей группы: общая парадигма // Текст «Nous sommes jeudi. Il est neuf heures».*

Форма практического задания: *устный опрос (чтение текста), выполнение лексико-грамматических упражнений.*

• *Текст для чтения и обсуждения:*

Nous sommes jeudi. Il est neuf heures. On sonne. Notre professeur, Monsieur Lacombe, arrive. Le professeur nous dit bonjour et nous disons bonjour à notre professeur. D'abord, nous lisons des textes, nous conjugons des verbes et nous faisons des exercices de grammaire.

Ce jeudi, nous regardons aussi une émission de télévision sur les curiosités de Paris. Le film est très beau. Après le film, le professeur nous montre des images et nous pose des questions. Nous répondons à ses questions. Nous écoutons aussi le magnétophone et nous répétons après le speaker. Si nous faisons des fautes, le professeur nous corrige. Le professeur dit que nous faisons des progrès.

Вопросы к тексту:

1. Quel jour sommes-nous? 2. A quelle heure sonne-t-on? 3. Que dit le professeur à ses élèves? 4. Les élèves que répondent-ils à leur professeur? 5. Les élèves que font-ils d'abord? 6. Qu'est-ce que les élèves regardent ce jeudi? 7. Est-ce que le film est beau? 8. Les élèves écoutent-ils le magnétophone? 9. Répètent-ils le texte après le speaker? 10. Que fait le professeur si les élèves font des fautes? 11. Qu'est-ce que le professeur montre à ses élèves? 12. Le professeur pose-t-il des questions? 13. Les élèves répondent-ils aux questions du professeur? 14. Que dit le professeur à ses élèves?

• *Пример лексико-грамматического упражнения:*

Задание 1. Поставьте глаголы, стоящие в скобках, в настоящем времени:

1. Je (chercher) mon crayon. 2. Nous (regarder) la télévision. 3. (Restes-tu à la maison? 4. Je (écouter) ces disques. 5. On (sonner) à la porte. 6. Nous (dessiner) leur portrait. 7. Ils (apporter) une bonne nouvelle. 8. Nous (assister) à ce match. 9. On ne (fumer) pas ici.

Тема практического занятия: *Определенный артикль: случаи употребления // Текст «Alain Dupont».*

Форма практического задания: *устный опрос (чтение текста), выполнение лексико-грамматических упражнений.*

• *Текст для чтения и обсуждения:*

Alain Dupont habite Amiens, cinq, rue Jasmin. Il étudie à la Faculté de médecine. Cette année, il termine ses études, il va devenir médecin. Alain travaille ferme. Dès le matin, il est assis à sa table, il prépare son premier examen.

Le téléphone sonne. Alain décroche. C'est sa soeur Germaine qui l'appelle de Paris. Elle dit à son frère que mardi, après-demain, elle revient à Amiens.

Mardi, à cinq heures quinze, Alain est déjà à la gare. Il regarde sa montre. Il est cinq heures vingt. Le train va arriver.

Вопросы к тексту:

1. Où habite Alain Dupont? 2. Où fait-il ses études? 3. Que veut-il devenir? 4. Est-ce qu'il termine ses études cette année? 5. Que fait-il dès le matin? 6. Alain a-t-il une soeur? 7. Qui appelle Alain de Paris? 8. Que dit Germaine à son frère? 9. A quelle heure Alain arrive-t-il à la gare? 10. A quelle heure arrive le train?

• *Пример лексико-грамматического упражнения:*

Задание 1. Ответьте на вопросы в утвердительной или в отрицательной форме, употребляя местоимения le, la, les:

1. Montre-t-il sa maison à ses amis? 2. Sait-il ton nom? 3. Etudiez-vous la grammaire russe? 4. Retrouvez-vous vos amis à la sortie du stade? 5. Ecoutez-vous ces disques? 6. Voulez-vous acheter cette montre? 7. Corrige-tu toujours tes fautes? 8. Peux-tu me donner le numéro de téléphone de la secrétaire? 9. Est-ce que vous apprenez par coeur les textes que vous étudiez?

Тема практического занятия: *Притяжательные прилагательные: общая парадигма. Указательные прилагательные: общая парадигма. // Рассказ про себя, про хобби и увлечения.*

Форма практического задания: *составление диалогических и монологических высказываний, выполнение лексико-грамматических упражнений.*

• *Составление монологических высказываний по теме «Мои хобби и увлечения».*

• *Пример лексико-грамматического упражнения:*

Задание 1. а) Употребите притяжательные прилагательные, согласуя их с подлежащим:

1. Vous parlez à ... professeur. 2. Ecoutons ... amis. 3. J'appelle ... soeur au téléphone. 4. Mes amis arrivent avec ... femmes. 5. Cet élève aime ... école. 6. Les garçons révisent ... leçons. 7. Répétez ... question, s'il vous plaît! 8. Corrigez-vous ... fautes? 9. Chaque matin, je lis ... journal. 10. Ils terminent ... études. 11. Marthe téléphone à ... amis. 12. Joue avec ... petite soeur. 13. Je bavarde avec ... amie Juliette. 14. Michel va à Toulouse avec ... équipe.

б) Переведите, употребляя притяжательные прилагательные:

1. Мальчик показывает свои отметки отцу. 2. Ты ищешь свою ручку? — Нет, я ищу карандаш. 3. Повтори, пожалуйста, свой вопрос. Я повторяю вопрос. 4. Исправьте ошибки. 5. Они всегда исправляют свои ошибки. 6. Поговори с преподавателем. 7. Каждое утро после завтрака он читает газету. 8. Я разговариваю с другом. 9. Вы пишете брату? — Нет, я пишу сестре. 10. Где живет твоя подруга? 11. Куда ты идешь? — К брату, 12. Кому вы звоните? — Отцу. 13. Скажите, пожалуйста, свою фамилию. 14. Ты уезжаешь с братом? — Нет, я еду один.

РУБЕЖНЫЙ КОНТРОЛЬ К РАЗДЕЛУ 1

Форма рубежного контроля – фонетический диктант (запись слов и фраз со слуха).

Пример фраз для записи со слуха:

Pierre, Gérard et Martin sont les amis de Germain. Pierre est écrivain, Gérard est peintre. Martin est ingénieur. Gérard parle à ses amis de la peinture et de ses peintres préférés. Les amis l'écoutent avec intérêt. Tous s'intéressent à l'art. Cet élève travaille bien. Il est très appliqué. Alain revient de l'institut à quatre heures vingt. Lucien téléphone à Germain et le prévient de sa visite. Les jeunes filles viennent du magasin.

ЗАДАНИЯ К ПРАКТИЧЕСКИМ ЗАНЯТИЯМ РАЗДЕЛА 2

Тема практического занятия: Неопределенный артикль: общая парадигма. // Текст «Jacques Leblanc».

Форма практического задания: устный опрос (чтение текста), выполнение лексико-грамматических упражнений.

- Текст для чтения и обсуждения

Jacques Leblanc est interprète au Ministère des affaires étrangères. Il habite assez près du ministère dans une vieille maison de la rue Bonaparte. Son appartement n'est pas grand, mais confortable. Il se compose de deux pièces: une salle de séjour et une chambre à coucher.

La salle de séjour est une grande pièce carrée avec une large fenêtre qui donne sur la cour. Une grande bibliothèque occupe le mur de gauche. Contre le mur opposé, se trouve un meuble avec un poste de télévision et une chaîne Hi-Fi.

Au fond de la pièce il y a un divan et une petite table ronde. Le plancher est recouvert d'une moquette beige.

La chambre à coucher est petite. Il y a là un lit et un placard où Jacques range ses vêtements.

Jacques va souvent en mission à l'étranger. S'il ne quitte pas Paris, il rentre vers six heures. Après le dîner, il sort souvent avec des amis.

Вопросы к тексту:

1. Où travaille Jacques Leblanc? 2. Où habite-t-il? 3. A-t-il un grand appartement? 4. Combien (сколько) de pièces y a-t-il dans son appartement? 5. Où donne la fenêtre de la salle de séjour? 6. Quels meubles se trouvent dans la salle de séjour? 7. Où se trouve la bibliothèque? 8. Jacques a-t-il un poste de télévision et une chaîne Hi-Fi? 9. Qu'est-ce qu'il y a au fond de la salle de séjour? 10. Comment est sa chambre à coucher? 11. Où Jacques range-t-il ses vêtements? 12. Jacques va-t-il souvent en mission? 13. A quelle heure revient-il du bureau? 14. Que fait-il après le dîner?

- Пример лексико-грамматического упражнения:

Задание 1. Употребите определенный или неопределенный артикль:

1. C'est... serviette. C'est... serviette de Julie. ... serviette est sur ... bureau. 2. Pierre a ... belle serviette. 3. Sur la table il y a ... dictionnaire. 4. J'ai-me ... musique. 5. Marie adore ... roses. 6. Le père de Pierre est directeur de ... usine. 7. Le matin il va à ... usine. 8. Ce n'est pas ... université, c'est... insti-tut. 9. Ce n'est pas ... ville, c'est... cité. 10. Robert écrit ... article, c'est... article sur ... cinéma. 11. J'ai ... cours à deux heures. 12. ... cours finissent à quatre heures.

Тема практического занятия: *Безличный оборот «il y a». // Описание своей комнаты.*

Форма практического задания: составление диалогических и монологических высказываний, выполнение лексико-грамматических упражнений.

•Составление монологических высказываний по теме «Моя комната».

•Пример лексико-грамматического упражнения:

Задание 1. Заполните пропуски глаголом être или оборотом il y a:

1. Sur cette place ... un cinéma. 2. Le cinéma ... près du métro. 3. Près de la table ... une chaise. 4. La chaise ... près de la fenêtre. 5. Cet exercice ... à la page neuf. 6. A la page neuf... quatre exercices. 7. ... une belle fontaine sur cette place. 8. La cabine téléphonique ... près de la sortie. 9. A la sortie du métro ... des cabines téléphoniques.

Тема практического занятия: Наречия *en, y*. Вопросительные наречия *quand, comment*. Порядок слов в предложениях, начинающихся с вопросительных наречий *quand* и *comment*.

Форма практического задания: выполнение лексико-грамматических упражнений, фонетический диктант (запись слов и фраз со слуха).

•Пример лексико-грамматического упражнения:

Задание 1. Употребите наречие en или y:

1. Combien de jours vas-tu rester à la campagne? — Je vais ... rester deux jours. 2. C'est votre placard? Qu'est-ce que vous ... mettez? 3. Tu vas au cinéma? — Non, je ... viens. 4. Il ouvre son attaché-case et... sort (вынимаем) ses livres. 5. Elle ouvre la fenêtre et regarde dans la cour; son garçon ... joue avec ses petits amis. 6. A quelle heure le train arrive-t-il à Pétersbourg? — Il ... arrive à 7 heures. 7. J'aime ce vase, d'habitude je ... mets des roses. 8. Tu pars? — Oui, je vais à Londres. — Tu ... vas seul? — Non, je ... vais avec ma femme. — Quand allez-vous ... revenir? — Nous pensons ... revenir dans quinze jours.

•Фонетический диктант (запись слов и фраз со слуха).

Пример фраз для записи со слуха:

Pierre, Gérard et Martin sont les amis de Germain. Pierre est écrivain, Gérard est peintre. Martin est ingénieur. Gérard parle à ses amis de la peinture et de ses peintres préférés. Les amis l'écoutent avec intérêt. Tous s'intéressent à l'art.

Cet élève travaille bien. Il est très appliqué. Alain revient de l'institut à quatre heures vingt. Lucien téléphone à Germain et le prévient de sa visite. Les jeunes filles viennent du magasin.

РУБЕЖНЫЙ КОНТРОЛЬ К РАЗДЕЛУ 2

Форма рубежного контроля – аудирование, устный опрос по прослушанному тексту.

•Выполнение заданий по прослушанному тексту и последующее его

обсуждение.

Пример одного из заданий аудирования:

Задание 1. Choisissez vrai ou faux.

1. *L'homme connaît la femme.*
2. *C'est samedi.*
3. *La femme sort ce soir.*
4. *Samedi, elle dort.*
5. *L'homme n'est pas content.*

ЗАДАНИЯ К ПРАКТИЧЕСКИМ ЗАНЯТИЯМ РАЗДЕЛА 3

Тема практического занятия: Порядок слов в вопросительном предложении, начинающемся с наречия *combien*. // Текст «Trois étudiants, trois grands amis».

Форма практического задания: устный опрос (чтение текста), выполнение лексико-грамматических упражнений.

• *Текст для чтения и обсуждения*

Trois étudiants, trois grands amis, Louis, François et Antoine, habitent Paris, mais ils ne sont pas Parisiens. Ils n'ont même pas de parents à Paris. Antoine est de Blois. La ville natale de François est Rouen. La famille de Louis habite Louhans.

Antoine, François et Louis font leurs études à la Faculté de droit. Tous les trois habitent une vieille maison peu confortable, non loin de la Sorbonne. Chacun a une petite chambre sous le toit. Souvent il y fait froid en hiver.

En été, quand il fait chaud, ils aiment travailler dans le Jardin du Luxembourg qui se trouve près de la Sorbonne. Ils choisissent un coin calme, s'installent sur des chaises et lisent. Dans le jardin il y a toujours beaucoup d'étudiants qui viennent s'y reposer après les cours ou préparer leurs examens.

Вопросы к тексту:

1. *Comment s'appellent les trois amis?*
2. *Quelle ville habitent-ils?*
3. *Sont-ils Parisiens?*
4. *Ont-ils des parents à Paris?*
5. *Quelle est la ville natale de François?*
6. *A quelle faculté les trois amis font-ils leurs études?*
7. *Comment est la maison où ils habitent?*
8. *Fait-il chaud dans leur mansarde en hiver?*
9. *Où se trouve le Jardin du Luxembourg?*
10. *Y a-t-il beaucoup d'étudiants au Jardin du Luxembourg?*
11. *Que viennent-ils y faire?*

• *Пример лексико-грамматического упражнения:*

Задание 1. Traduisez:

1. *Сколько человек изучает французский язык в вашем институте?*
2. *Сколько языков изучают эти студенты?*
3. *Сколько тетрадей хочет купить Мари?*
4. *Сколько инженеров работает на этом заводе?*
5. *Сколько детей у этой женщины?*
6. *Сколько упражнений надо сделать?*
7. *Сколько студентов сдают экзамен в субботу?*
8. *Сколько экзаменов сдают студенты вашей группы?*

Тема практического занятия: Местоимение *cela*. Опускание неопределенного артикля после отрицания. Неупотребление артикля после количественных наречий. // Описание фотографий, на которых изображена группа людей.

Форма практического задания: *составление диалогических и монологических высказываний, выполнение лексико-грамматических упражнений.*

• *Составление диалогических и монологических высказываний с описанием фотографий, на которых изображена группа людей.*

• *Примеры лексико-грамматических упражнений:*

Задание 1. Ответьте на следующие вопросы сначала утвердительно, а затем отрицательно:

1. Avez-vous une carte de France? 2. Aimez-vous les bananes? 3. Avez-vous un cours de français lundi? 4. Ces élèves étudient-ils le français? 5. Vos frères ont-ils des enfants? 6. Écoutez-vous la radio le matin? 7. Votre soeur a-t-elle des amis à Paris? 8. Posez-vous des questions à votre professeur? 9. Re-gardez-vous la télévision chaque jour? 10. Écrivez-vous une dictée demain?

Задание 2. Ответьте на следующие вопросы, употребляя количественные наречия beaucoup, peu, assez, trop:

1. Fait-il des fautes dans ses dictées? 2. Y a-t-il des théâtres et des musées dans votre ville? 3. Faites-vous des exercices de phonétique? 4. Y a-t-il des disques étrangers dans votre collection? 5. Écrivez-vous des dictées? 6. Écris-tu des lettres? 7. Y a-t-il des magasins dans cette rue? 8. Donne-t-on des films étrangers dans les cinémas de Moscou? 9. Avez-vous des photos de vos amis? 10. Votre fils a-t-il des amis? 11. As-tu des pommes pour faire une tarte?

РУБЕЖНЫЙ КОНТРОЛЬ К РАЗДЕЛУ 3

Форма рубежного контроля – подготовка письменной работы и устная защита её на занятии.

Задание: Каждому студенту необходимо подготовить своё резюме на английском языке, описать в нём уровень образования, опыт работы и личные качества. К резюме необходимо подготовить эссе на тему «Pourquoi je dois travailler ici?», которое студенты будут представлять на занятии вместе со своим резюме.

ЗАДАНИЯ К ПРАКТИЧЕСКИМ ЗАНЯТИЯМ РАЗДЕЛА 4

Тема практического занятия: Дни недели. Использование артиклей и указательных прилагательных с днями недели. // Текст «Robert Boissy».

Форма практического задания: *устный опрос (чтение текста), выполнение лексико-грамматических упражнений.*

• *Текст для чтения и обсуждения:*

Robert Boissy a vingt-huit ans. Il est journaliste de radio à RTL1 (Radio-Télé-Luxembourg). Il prépare des reportages pour la rubrique « Nouvelles de culture ». Il a toujours beaucoup de travail. Chaque matin, il assiste à la conférence de la rédaction avec tous les autres journalistes. À cette réunion il apprend où il va faire ses reportages. Il assiste souvent à des répétitions de spectacles et de concerts. Il prend des interviews à des critiques, à des met-teurs en scène, à des

comédiens, à des spectateurs. Ensuite il revient chez lui et il rédige des articles. Le soir, il passe à la rédaction et laisse ses articles au studio. Le speaker les lit au micro le lendemain.

Le métier de journaliste de radio est difficile, mais Robert le trouve passionnant parce qu'il rencontre beaucoup de gens et tient les auditeurs au courant de la vie culturelle du pays.

Вопросы к тексту:

1. Quel âge a Robert Boissy? 2. Qui est-il et où travaille-t-il? 3. Pour quelle rubrique fait-il ses reportages? 4. A-t-il beaucoup de travail? 5. Pourquoi doit-il passer chaque matin à la rédaction? 6. Qu'est-ce qu'il fait dans la journée (днем)? 7. A qui prend-il des interviews? 8. Combien de fois par jour va-t-il à la rédaction? 9. Pourquoi y revient-il le soir? 10. Lit-il ses reportages à la radio? 11. Qui les lit à la radio? 12. Quand peut-on écouter ses reportages? 13. Robert aime-t-il son métier? 14. Comment le trouve-t-il? 15. Pourquoi le trouve-t-il passionnant? 16. Son métier qu'est-ce qu'il lui permet (позволяет) de faire?

•Пример лексико-грамматического упражнения:

Задание 1. Переведите следующие слова и используйте их в предложениях:

в среду, утром, в эту пятницу, по четвергам, в этом году, сегодня вечером.

1. Nous n'avons pas de cours 2. Nous passons notre examen 3.... les cours finissent à deux heures. 4. ... tu peux écouter ce concert à la radio. 5. ...je préfère prendre le café. 6. ... l'été est très chaud.

Тема практического занятия: Местоимение *en*. Количественные числительные. // Описание одного из дней рождений.

Форма практического задания: составление диалогических и монологических высказываний, выполнение лексико-грамматических упражнений.

•Составление диалогических и монологических высказываний на тему празднования одного из своих дней рождений.

• Примеры лексико-грамматических упражнений:

*Задание 1. Ответьте в утвердительной и отрицательной форме, употребляя местоимение *en*:*

1. Avez-vous un poste de télévision? Et votre ami en a-t-il un? 2. Avez-vous des livres français? 3. Achetez-vous des journaux français? 4. Avez-vous un cours de français samedi? 5. Faites-vous des progrès en français? 6. Avez-vous un dictionnaire français-russe? 7. Avez-vous des parents à Moscou? 8. Avez-vous des amis à l'étranger? 9. Achetez-vous souvent des fleurs? 10. Offrez-vous des fleurs à votre mère pour son anniversaire? 11. Faites-vous déjà des projets pour cet été? 12. Donne-t-on des films étrangers dans les cinémas de Moscou?

РУБЕЖНЫЙ КОНТРОЛЬ К РАЗДЕЛУ 4

Форма рубежного контроля – подготовка презентации и её устная защита на учебном занятии.

Необходимо собрать и интересно представить информацию о национальных праздниках Франции или России на французском языке.

ЗАДАНИЯ К ПРАКТИЧЕСКИМ ЗАНЯТИЯМ РАЗДЕЛА 5

Тема практического занятия: Артикль и предлоги перед существительными, обозначающими названия месяцев и времен года. Употребление числительных в датах. Обозначение года. // Текст «Le 14 juillet».

Форма практического задания: устный опрос (чтение текста), выполнение лексико-грамматических упражнений.

•Текст для чтения и обсуждения

LE 14 JUILLET

Le 14 juillet est la fête nationale de la France. Ce jour-là, les Français et les Françaises célèbrent l'anniversaire de la prise de la Bastille, ancienne prison d'Etat, détruite1 par le peuple français en 1789.

Toutes les villes et tous les villages sont en fête. Les drapeaux tricolores flottent sur toutes les façades. Les estrades, dressées à tous les carrefours, les terrasses de cafés sont ornées de guirlandes et de lampions.

C'est une fête à mille visages. Elle commence la veille par des retraites aux flambeaux4 et des bals dans les rues. Tout le monde est dehors. On se dirige vers les places où des orchestres jouent des airs à la mode. On danse jusque tard dans la nuit.

Le 14 juillet, dès le matin, on entend partout la musique militaire. A 9 heures du matin des revues militaires commencent dans la capitale et dans toutes les grandes villes. Des hôtes étrangers viennent assister au défilé du 14 juillet à Paris. Les troupes défilent devant le président de la République. En même temps, dans les villages, les fanfares ouvrent la marche en jouant des airs militaires. Et derrière elles, tous les habitants défilent dans les rues. C'est le 14 juillet officiel.

Mais le 14 juillet de la rue, c'est autre chose. C'est une journée de gloire républicaine. Ce jour-là, toute la France a l'air de danser la Carmagnole, puisque c'est la fête de la République, la fête de la liberté. Des orchestres jouent sur les places et aux coins des rues. On chante «la Marseillaise», l'hymne national de la France.

Le soir des feux d'artifice illuminent le ciel. Mais la fête ne s'arrête pas là. Des bals recommencent. On danse et on chante toute la nuit. Tout le monde est gai. De tous côtés on entend des rires et des plaisanteries. Toute la France célèbre ce grand jour.

Вопросы к тексту:

1. Quand le peuple français célèbre-t-il sa fête nationale? 2. Pourquoi les Français célèbrent-ils leur fête nationale le 14 juillet? 3. Quelle est l'année de la prise de la Bastille? 4. Comment sont les villes et les villages le 14 juillet? 5. Quand commence la fête? Comment se déroule-t-elle? 6. Comment se déroule le 14 juillet officiel? 7. Qui assiste à la cérémonie officielle? 8. Pourquoi dit-on que c'est une fête à mille visages? 9. Que symbolise cette journée pour les Français? 10. Qu'est-ce que la Carmagnole? Pourquoi la danse-t-on ce jour-là? 11. Comment finit cette journée de fête? 12. Quelles sont les fêtes tra-ditonnelles célébrées en France? 13. Savez-vous pourquoi l'hymne national de la France s'appelle «la Marseillaise»? Qui en est l'auteur? Quelle est la date de sa création? 14. Comment se déroule la cérémonie de la célébration du 14 juillet à La Rochelle?

•Пример лексико-грамматического упражнения:

Задание 1. Répondez aux questions:

1. Quel est le dernier mois de l'année? 2. Quels sont les mois de prin-temps? 3. Quel est le premier mois d'été? et le dernier? 4. Combien de saisons y a-t-il dans une année? Quelles sont ces saisons? 5. Combien de mois y a-t-il dans chaque saison? 6. En quelle saison fait-il surtout froid? 7. En quelle saison pleut-il d'habitude?

Задание 2. Traduisez:

a) 1. Какой сейчас месяц? — Сейчас декабрь. 2. Какой первый ме-сяц года? 3. Какие зимние месяцы? 4. Июнь, июль, август — летние ме-сяцы. 5. Мы отмечаем этот праздник в декабре. 6. В марте в Москве еще холодно.

Тема практического занятия: Причастие прошедшего времени. // Текст «De la maternelle à l'université».

Форма практического задания: устный опрос (чтение текста), выполнение лексико-грамматических упражнений.

•Текст для чтения и обсуждения

De la maternelle à l'université

Octobre 1970. Je vais à l'école pour la première fois! Je me rappelle ... Maman vient avec moi. Oh! l'école n'est pas loin: c'est la « maternelle » de notre quartier. Et à Strasbourg il y a une école maternelle dans chaque quar-tier. Mais mon sac est lourd: il est plein de feuilles de papier pour dessiner et pour apprendre à écrire. A l'école, nous jouons aussi avec nos amis de classe. Nous restons six heures par jour en classe. C'est long!

A six ans, je change d'école. Mon sac devient plus lourd avec mes livres de classe: un livre de français et un livre de calcul. L'année suivante, nous ap-prenons l'histoire et la géographie.

A dix ans, je fête mon anniversaire avec Joël et Nicole, mes meilleurs amis de classe. Je suis avec eux dans la même classe depuis trois ans. Mais nous quittons l'école primaire à la fin de l'année. Bientôt, le collègue...

Le collège est de l'autre côté de la ville. Je dois prendre l'autobus. Joël et Nicole vont dans la même école, mais nous ne sommes plus dans la même classe. Je fais la connaissance de nouveaux amis: Béatrice et Guillaume. J'ai plusieurs professeurs maintenant... Et j'ai aussi beaucoup de livres de classe!

A 15 ans, j'entre en classe de seconde. Maintenant, je suis au lycée. Béa-trice et Guillaume ne sont plus avec moi. Béatrice, elle, préfère quitter l'éco-le à 16 ans et devenir coiffeuse. Guillaume, lui, est parti à la rentrée dans un lycée d'enseignement professionnel: il veut devenir plombier. Moi, je veux passer mon baccalauréat à 17 ans et devenir journaliste. J'ai encore trois années de lycée, puis trois années à l'université. A la fin des études, il faut réussir ses examens pour avoir la licence de journalisme.

•Пример лексико-грамматического упражнения:

Задание 1. Complétez les phrases par des participes passés formés sur les verbes suivants:

organiser, recommander, étudier, dessiner, fermer, passer

1. C'est une conférence ... par les étudiants de cinquième année. 2. L'enfant s'arrête devant une porte 3. Révisez les règles ... à la leçon précéden-te. 4. Je n'oublie pas les jours ... dans votre

pays. 5. Je lis les articles ... par notre professeur. 6. Je vais vous faire voir un portrait... par ma soeur.

РУБЕЖНЫЙ КОНТРОЛЬ К РАЗДЕЛУ 5

Форма рубежного контроля – проект

Необходимо разработать рекламное описание по профилю своей специальности, подготовить его презентацию на французском языке с обоснованием актуальности данной специальности; желательно разработать макет рекламного макета для дня открытых дверей.

ЗАДАНИЯ К ПРАКТИЧЕСКИМ ЗАНЯТИЯМ РАЗДЕЛА 6

Тема практического занятия: *Время Passé composé*. // Текст «*Une année scolaire en classe de 4^e*».

Форма практического задания: устный опрос (чтение текста), выполнение лексико-грамматических упражнений.

- Текст для чтения и обсуждения

UNE ANNÉE SCOLAIRE EN CLASSE DE 4^e

Voici un entretien que nous venons d'avoir avec des élèves au C.E.S.1 de Bourg-la-Reine2.

Comment se passe une année scolaire en France? Allons le demander à Bruno et à Sandrine.

Ils sont en classe de 4^e au C.E.S. de Bourg-la-Reine, à quelques kilomètres de Paris.

— *Bruno, vous allez en classe, toi et Sandrine, dans un C.E.S. Qu'est-ce que c'est, un C.E.S.?*

— *C'est un collège d'enseignement secondaire. Les élèves vont au col-lège de la classe de 6^e à la classe de 3^e avant d'aller au lycée.*

— *Quelles sont vos heures de classe?*

— *Nous avons des cours le matin de 8 heures ou 9 heures à midi et de 13 heures 30 à 16 heures 30. Chaque cours dure une heure. Nous n'allons pas en classe le mercredi après-midi et le samedi après-midi.*

— *Mais vous ne travaillez pas tout le temps. Qu'est-ce que vous avez comme vacances3 pendant l'année?*

— *Nous avons une semaine de vacances à la Toussaint4, au commence-ment du mois de novembre, une quinzaine de jours de vacances de Noël5, huit jours de vacances en février, une douzaine de jours de vacances de Pâques6, huit jours à la Pentecôte7, au mois de mai, puis, en juillet, commen-cent les grandes vacances, qui durent jusqu'à la mi-septembre.*

— *Quels sont les moments les plus importants8 de l'année scolaire?*

— *Au commencement du mois d'octobre, dit Sandrine, nous élisons deux délégués de classe. Ce sont, le plus souvent, un garçon et une fille. Ils sont choisis pour discuter avec les professeurs de tous les problèmes de la classe. A la fin de chaque trimestre, il y a un «conseil de classe» avec les professeurs, les délégués des parents d'élèves, les délégués des élèves et le directeur du C.E.S. pour étudier le travail de chaque élève. Et, à la fin du troisième trimestre, le conseil de classe décide si nous pouvons passer dans la classe suivante ou si nous devons recommencer une année dans la même classe.*

— *C'est important, une classe de 4^e?*

— *Oui, je crois, dit Bruno, il y a beaucoup de travail et il n'est pas faci-le de passer en 3^e à la fin de l'année.*

— *Mais, vous allez sûrement y arriver!*

D'après Quoi de neuf?

•Пример лексико-грамматического упражнения:

Задание 1. Mettez les verbes entre parenthèses au passé composé:

1. La discussion (durer) deux heures. 2. Je (rencontrer) cet homme deux ou trois fois. 3. Ils (appeler) un taxi, 4. Je (ranger) tes vêtements dans mon armoire. 5. Elle (lever) la tête et (regarder) Charles avec attention. 6. Il y a deux jours ils (célébrer) leur anniversaire de mariage. 7. Nous (accompagner) nos amis à la gare. 8. Tu (oublier) de les prévenir. 9. Vous (laisser) la lettre sur le bureau. 10. On (sonner) et nous (quitter) la salle. 11. Ils (terminer) leurs études l'année passée. 12. Je (acheter) une chaîne acoustique japonaise. 13. Ils (gagner) le match pour la coupe du pays.

Тема практического занятия: Futur immediate. Passé immédiat. // Рассказ о своих ближайших планах по поводу обучения.

Форма практического задания: составление диалогических и монологических высказываний, выполнение лексико-грамматических упражнений.

•Составление монологических высказываний по теме «Мои ближайшие планы по поводу обучения».

•Пример лексико-грамматического упражнения:

Задание 1. Traduisez en utilisant le futur immédiat.

1. Подожди минутку, я сейчас приготовлю кофе. 2. Не уходите, доктор сейчас придет. 3. Мы сейчас вам все это покажем. 4. Что вы собираетесь делать сегодня вечером? 5. Я тороплюсь, сейчас будет звонок. 6. Когда вы собираетесь обсудить этот вопрос? 7. Одну минуту, пожалуйста, я сейчас дам тебе ее телефон. 8. Не уходи, я быстро вернусь. 9. Что ты будешь делать? — Послушаю пластинки.

Задание 2. Dites au passé immédiat:

je dîne; tu arrives; elle part; nous revenons; vous déjeunez; ils rentrent; je l'entends; tu les vois; il me téléphone; on sonne; nous l'élistons; vous les réunissez; ils leur répondent.

РУБЕЖНЫЙ КОНТРОЛЬ К РАЗДЕЛУ 6

Форма рубежного контроля – эссе

Примерный перечень тем для подготовки эссе:

1. Les enseignants devraient-ils être rémunérés en fonction des résultats aux examens de leurs élèves?
2. Le but de l'enseignement secondaire est de vous préparer à la vie.
3. Enseignement à distance.

ЗАДАНИЯ К ПРАКТИЧЕСКИМ ЗАНЯТИЯМ РАЗДЕЛА 7

Тема практического занятия: Место наречия при глаголе в форме сложного времени. // Текст «Meubles à credit».

Форма практического задания: устный опрос (чтение текста), выполнение лексико-грамматических упражнений.

•Текст для чтения и обсуждения

MEUBLES À CRÉDIT

Depuis toujours Martine rêvait d'avoir pour mari Daniel Donelle. Lui ou personne. C'était son seul rêve chimérique. Tous les autres rêves de Martine étaient modestes et réalisables. Maintenant qu'elle avait Daniel, elle rêvait d'un petit appartement modeste, aux portes de Paris. Ils devaient avoir un appartement bien à eux. Elle le voulait. Elle voyait déjà dans tous les détails son appartement à elle: les fleurs dans les vases, les lampes, les tableaux.

L'appartement était tel que l'avait rêvé Martine: aéré, clair, confortable. Il était encore vide, il n'y avait presque pas de meubles, juste un lit, trois tabourets, une table de cuisine, Il n'y avait pas de téléphone. On ne pouvait encore inviter personne.

Daniel commençait à s'habituer à ces deux pièces vides, les trois tabourets, l'ampoule sans abat-jour, les deux tasses, les deux assiettes achetées à l'Uni-Prix.

«C'est bon de vivre ainsi, pensait-il, on a besoin de peu de choses en réalité.»

Ils avaient la joie d'être ensemble...

Un jour Daniel est arrivé à l'improviste, à cause de cette absence de téléphone. Il a trouvé Martine dans la cuisine avec un monsieur. Un peu gênée, elle a dit:

— Monsieur est représentant d'une maison qui vend des meubles à crédit.

— Madame a choisi un ensemble-studio, le voici! le représentant a ouvert devant Daniel un catalogue. — Madame a un bon goût. C'est jeune, c'est moderne, c'est à la mode... L'armoire à glace, le bahut pour la vaisselle.

— Tu comprends, a dit Martine, l'armoire à glace, on va le mettre dans la chambre ...

— Madame est très pratique, a dit le représentant. Et le petit divan, c'est mieux que plusieurs chaises. Et si vous avez quelqu'un à coucher, c'est très commode. Il y a aussi un rayon pour les livres.

— Vous ne vendez pas de livres à crédit? a demandé Daniel, sarcastique. Il ne voulait pas de bonheur à crédit.

— Non, Monsieur, je regrette.

— Laisse donc, Daniel, tu ne comprends rien aux meubles, a dit Martine.

Monsieur, laissez-moi ce catalogue, je vais réfléchir.

D'après E. Triolet, Roses à crédit

•Примеры лексико-грамматических упражнений:

Задание 1. Traduisez les séries ci-dessous:

Я хорошо вас понял; он еще не вернулся, мы много танцевали, они его уже предупредили, я мало путешествовал, ты плохо выучил урок, он мне еще не звонил, вы достаточно работали.

Задание 2. Répondez aux questions en employant a) mal, bien; b) déjà, encore:

a) 1. Comment a-t-il prononcé ce son? 2. Comment avez-vous travaillé cette semaine? 3. Comment cet élève a-t-il répondu aujourd'hui? 4. Comment votre ami a-t-il passé ses examens? 5. Comment avez-vous passé ce dimanche?

b) 1. Avez-vous rendu le manuel à votre ami? 2. Vos parents sont-ils partis? 3. Avons-nous appris ce poème? 4. Votre ami a-t-il vu ce film? 5. Leur avez-vous annoncé votre départ?

Тема практического занятия: *Temps Imparfait.* // Рассказ про родной город.

Форма практического задания: составление диалогических и монологических высказываний, выполнение лексико-грамматических упражнений.

• Составление монологических высказываний по теме «Мой родной город».

• Пример лексико-грамматического упражнения:

Задание 1. Mettez les verbes entre parenthèses à l'impératif:

1. Il va faire froid ce soir, (prendre) ta veste. 2. Si tu veux te lever tôt, (se coucher) à dix heures. 3. Vous voulez téléphoner? Alors, (appeler) d'ici. 4. Ne (rester) pas chez vous pendant les vacances, (faire) un voyage! 5. Si tu es fatigué, (se promener) un peu. 6. Paul, (faire) bien attention quand tu traverses la rue. 7. Chers collègues, (prendre) place, s'il vous plaît. 8. Ne (parler) pas, (écouter) bien votre camarade. 9. (Savoir) écouter l'avis de vos collègues. 10. Ne (s'installer) pas près de la fenêtre si vous avez froid. 11. (Sortir) de chez toi à l'heure pour ne pas venir en retard. 12. (Se dépêcher), il ne nous reste que 10 minutes.

РУБЕЖНЫЙ КОНТРОЛЬ К РАЗДЕЛУ 7

Форма рубежного контроля – проект.

Студенту необходимо разработать план туристической поездки: обозначить направление, выбрать ключевые достопримечательности маршрута, найти информацию о них. Результатом проекта должна стать презентация маршрута на французском языке.

ЗАДАНИЯ К ПРАКТИЧЕСКИМ ЗАНЯТИЯМ РАЗДЕЛА 8

Тема практического занятия: Местоименные глаголы. Особенности правописания глаголов первой группы. // Текст «Une promenade à travers Paris».

Форма практического задания: устный опрос (чтение текста), выполнение лексико-грамматических упражнений.

• Текст для чтения и обсуждения

UNE PROMENADE À TRAVERS PARIS

Léon Dubois est originaire d'Avignon. Il y est né, y est allé au collège, puis au lycée. A 19 ans il a obtenu son baccalauréat et, après son service mi-litaire, il est parti à Marseille où il a trouvé une place d'employé dans un bureau du port.

Un jour, son ami de collège Gaston Longet, qui vit maintenant à Paris, l'invite à venir passer quelques jours dans la capitale. Léon n'a pas encore eu l'occasion d'aller à Paris, c'est pourquoi il accepte avec joie cette invitation. La veille de son départ, il envoie à Gaston un télégramme pour le prévenir de son arrivée.

Le 3 juillet Léon a quitté Marseille par le train du soir et le lendemain à 9 heures du matin, il est arrivé à Paris. Ne voulant pas gêner son ami¹, il a décidé de descendre dans un petit hôtel près de la gare de Lyon. Le jour même de son arrivée², il est allé rendre visite à son ami qui a été très content de le revoir. Les amis ont causé longtemps, puis ils ont décidé de faire une promenade à travers Paris. Avant tout, Gaston a voulu montrer à Léon le panorama de la ville du haut de la Tour Eiffel³. Ils ont pris le métro et sont descendus à la station Champ-de-Mars⁴. Ils sont montés en ascenseur au dernier étage de la Tour qui a 300 mètres de haut. De là une belle vue s'ouvre sur Paris: des maisons, des tours, des jardins, les rubans verts des boulevards, la Seine avec ses trente ponts.

— Regarde, dit Gaston à son ami, là-bas au milieu de la Seine dans l'île de la Cité⁵ on voit les tours carrées de Notre-Dame⁶. Là, sur la rive gauche, se trouve le Quartier latin, le quartier des étudiants.

— Et qu'est-ce qu'on voit là, sur la rive droite?

— Ça, c'est l'Arc de Triomphe.

— Et cette longue avenue? Ce sont les Champs-Élysées⁷, n'est-ce pas?

— Oui, c'est cela, ce sont les Champs-Élysées qui vont de la place Charles de Gaulle à la place de la Concorde¹ que tu vois là, à droite.

— Et les Grands Boulevards?

— Les Grands Boulevards sont plus loin. Allons-y si tu veux.

Une heure après, les jeunes gens marchent le long d'un boulevard. C'est une large rue plantée de vieux arbres. Sur les trottoirs il y a beaucoup de pas-sants. Léon regarde les voitures qui passent, les gens qui se promènent ou vont à leurs affaires. Il admire les belles maisons, s'arrête devant les vitrines des magasins.

Le soir vient. Les jeunes gens sont fatigués. Ils entrent dans un restaurant pour dîner et pour se reposer un peu. Après le dîner, ils continuent leur promenade. Ils vont jusqu'à la place de l'Opéra où Léon admire la belle façade du célèbre théâtre. Ensuite ils descendent dans le métro pour aller finir la soirée chez la soeur de Gaston, Suzanne.

Вопросы к тексту:

1. De quelle ville Léon Dubois est-il originaire? 2. Dans quels établissements d'enseignement est-il allé? 3. A quel âge a-t-il obtenu son bac? 4. Qu'a-t-il fait après son service militaire? 5. A-t-il eu jusque-là l'occasion d'aller à Paris? 6. Qui l'a invité à venir à Paris? 7. Qu'a fait Léon pour prévenir son ami de son arrivée? 8. Où Léon est-il descendu à Paris? 9. Qu'a-t-il fait le jour même de son arrivée? 10. Les amis ont-ils été contents de se revoir? 11. Qu'ont-ils décidé de faire? 12. Qu'est-ce qu'ils ont voulu voir avant tout? 13. Qu'est-ce qu'ils ont pris pour aller jusqu'au Champ-de-Mars? 14. Comment sont-ils montés sur la Tour? 15. Combien de mètres de haut la Tour Eiffel a-t-elle? 16. Que voit-on du haut de la Tour? 17. Qu'est-ce qui se trouve au milieu de la Seine? 18. Où se trouve Notre-Dame? 19. Où se trouve le Quartier latin? 20. Sur

quelle rive se trouvent l'Arc de Triomphe et les Champs-Élysées? 21. Y a-t-il beaucoup de passants et de voitures sur les Grands Boulevards?

22. Qu'admire Léon dans les rues? 23. Que font les jeunes gens quand le soir vient? 24. Où vont-ils après le dîner? 25. Où vont-ils finir la soirée?

• *Пример лексико-грамматического упражнения:*

Задание 1. Mettez les verbes entre parenthèses au passé composé:

1. Je (se promener) sur les boulevards. 2. Votre montre (s'arrêter). 3. Tu (se dépêcher) de partir. 4. Ils (se rencontrer) dans le métro. 5. Vous (se tromper). 6. Je (se reposer) bien. 7. Nous (s'arrêter) au coin de la rue. 8. Vous (se réunir) trop tard.

Тема практического занятия: Сравнение времен *Imparfait* и *Passé composé*. // Текст «Beaubourg». Текст «La Tour Eiffel».

Форма практического задания: практический практикум.

• *Текст для чтения и обсуждения:*

1. BEAUBOURG

Le Centre national d'art et de culture Georges Pompidou a été inauguré le 31 janvier 1977. Comme il a été construit sur le plateau Beaubourg, les gens l'appellent plus familièrement Beaubourg. Avant même de commencer à fonctionner, le Centre a suscité bien des débats.

Cette immense construction de verre et d'acier ne ressemble pas aux musées classiques. Son architecture est très originale. Les ascenseurs, les escaliers mécaniques sont enfermés dans de grands tubes en couleur qui se trouvent sur la façade du bâtiment. On le compare le plus souvent à une usine pétrochimique, c'est pourquoi il a reçu le surnom de « raffinerie ».

Beaubourg compte quatre grands secteurs: la Bibliothèque publique d'information de quatre mille places avec une médiathèque, une salle de spectacles et une cinémathèque, le Musée national d'art moderne, le Centre de création industrielle (CCI) et l'Institut de recherche musicale.

La Bibliothèque occupe trois étages. On y trouve 500 000 volumes. Elle dispose de 200 000 diapositives et de 15 000 microfilms. Cette bibliothèque est ouverte à tous, alors que la Bibliothèque Nationale est réservée aux chercheurs. Elle est en libre-service: on prend les livres soi-même et on les laisse sur les tables en partant. Dans la salle d'actualité on peut lire les hebdomadaires, les mensuels, les derniers livres parus. Il y a aussi une bibliothèque pour les enfants de 4 à 14 ans. La médiathèque équipée de 40 cabines permet d'apprendre différentes langues étrangères.

Des troupes de théâtre jouent des spectacles dans une salle de spectacles de 600 places, des écrivains y présentent leurs livres au public.

La cinémathèque dispose d'une salle de 250 places qui permet à tous de voir ou de revoir les oeuvres les plus importantes du cinéma de toutes les époques.

Dans le Musée national d'art moderne on trouve des collections nationales, des oeuvres de 1905 à nos jours, des expositions temporaires.

Le Centre de création industrielle est un musée de type nouveau qui s'occupe surtout d'urbanisme. Il organise des expositions originales qui attirent un grand public. Il y a aussi un atelier pour enfants où 20 animateurs spécialisés peuvent s'occuper de 500 enfants par jour.

Le Centre reçoit jusqu'à 10 000 visiteurs par jour, sept jours par semaine, de 10 h du matin à 10 h du soir. Il est devenu non seulement le monument le plus célèbre de Paris, mais une cathédrale

de la culture, car il a attiré un public nouveau qui n'allait ni au théâtre, ni dans les musées, ni dans les bibliothèques. Il a ouvert la culture à tous.

2. LA TOUR EIFFEL

En 1887, pour l'Exposition Universelle, qui devait s'ouvrir à Paris en 1889, on a commencé à construire, sous la direction de l'ingénieur Eiffel, une grande tour connue aujourd'hui sous le nom de la Tour Eiffel.

La tour se trouve sur la rive gauche, tout près de la Seine, sur le Champ-de-Mars. Elle a 300 mètres de haut, et on la voit bien de tous les côtés de Paris et même des environs. Elle a trois plates-formes qui se trouvent à 57 m, à 115 m et à 276 m de haut. Sur ces plates-formes il y a des cafés, des restaurants, des kiosques où l'on vend des souvenirs.

Les touristes et les étrangers qui viennent à Paris vont visiter avant tout la Tour Eiffel. On y monte en ascenseur. Si l'on veut monter à pied, il faut gravir 1710 marches.

Aujourd'hui la Tour Eiffel n'est pas seulement une construction curieuse. Elle est utilisée pour la radiodiffusion et la télévision dans la région parisienne. C'est aussi l'antenne du poste T.S.F.4 qui relie Paris au monde entier.

- Пример лексико-грамматического упражнения:

Задание 1. Mettez les verbes entre parenthèses au passé composé ou à l'imparfait:

1. Nous (passer) la nuit à bavarder. 2. Quand je (entrer), elles (bavarder) gaiement. 3. Pierre Roulin (reconnaître) Moreau à l'arrêt de l'autobus. Parfois ils (prendre) l'autobus ensemble. 4. Il (prendre) l'autobus à huit heures vingt et il (arriver) à la banque vers neuf heures moins dix. 5. Je (avoir) mal au pied et je (marcher) lentement. 6. Je ne le (attendre) pas longtemps. 7. Pendant des années, il (rester) loin de son pays. 8. Il ne (aimer) pas voyager, il (quitter) rarement sa maison.

РУБЕЖНЫЙ КОНТРОЛЬ К РАЗДЕЛУ 8

Форма рубежного контроля – эссе.

Примерный перечень тем для подготовки эссе:

1. Le tourisme virtuel est la meilleure façon de voyager
2. Les voyages éducatifs élargissent vraiment les horizons.
3. Un explorateur célèbre et ses exploits.

РАЗДЕЛ 3. УЧЕБНО-МЕТОДИЧЕСКОЕ ОБЕСПЕЧЕНИЕ САМОСТОЯТЕЛЬНОЙ РАБОТЫ ОБУЧАЮЩИХСЯ ПО ДИСЦИПЛИНЕ (МОДУЛЮ)

3.1. Виды самостоятельной работы обучающихся по дисциплине (модулю)

Очной формы обучения

Раздел, тема	Количество часов	Вид самостоятельной работы
Модуль 1. (семестр 3)		
Раздел 1. Личность. Хобби. Увлечения	8	Чтение текстов и подготовка ответов на вопросы по текстам; выполнение лексико-грамматических упражнений
	2	Составление монологических высказываний по теме «Мои хобби и увлечения».
	4	Проработка вопросов для самостоятельной работы
Раздел 2. Описание	8	Чтение текстов и подготовка ответов на

комнаты / учебной аудитории		вопросы по текстам; выполнение лексико-грамматических упражнений
	2	Составление монологических высказываний по теме «Моя комната»
	3	Проработка вопросов для самостоятельной работы
Общий объем по модулю/семестру, часов	27	
Модуль 2. (семестр 4)		
Раздел 3. Рабочий день. Расписание дня и недели	7	Чтение текстов и подготовка ответов на вопросы по текстам; выполнение лексико-грамматических упражнений
	2	Составление диалогических и монологических высказываний с описанием фотографий, на которых изображена группа людей.
	2	Подготовка резюме на французском языке
	3	Проработка вопросов для самостоятельной работы
Раздел 4. Выходные дни. Каникулы	4	Чтение текстов и подготовка ответов на вопросы по текстам; выполнение лексико-грамматических упражнений
	6	Составление диалогических и монологических высказываний на тему празднования одного из своих дней рождений.
	3	Проработка вопросов для самостоятельной работы
Общий объем по модулю/семестру, часов	27	
Модуль 3. (семестр 5)		
Раздел 5. Образование: обучение в университете	4	Чтение текстов и подготовка ответов на вопросы по текстам; выполнение лексико-грамматических упражнений
	10	Разработка рекламного описания по профилю своей специальности и подготовка презентации на французском языке с обоснованием актуальности данной специальности
Раздел 6. Высшее образование во Франции	5	Чтение текстов и подготовка ответов на вопросы по текстам; выполнение лексико-грамматических упражнений
	4	Составление монологических высказываний по теме «Мои ближайшие планы по поводу обучения»
	2	Подготовка эссе
	2	Проработка вопросов для самостоятельной работы
Общий объем по модулю/семестру, часов	27	
Модуль 4. (семестр 6)		
Раздел 7. Где я живу	6	Чтение текстов и подготовка ответов на

		вопросы по текстам; выполнение лексико-грамматических упражнений
	4	Составление монологических высказываний по теме «Мой родной город»
	4	Разработка туристического проекта
Раздел 8. Путешествия	6	Чтение текстов и подготовка ответов на вопросы по текстам; выполнение лексико-грамматических упражнений
	4	Подготовка эссе
	3	Проработка вопросов для самостоятельной работы
	27	
Общий объем по дисциплине (модулю), часов	108	

Заочной формы обучения

Раздел, тема	Количество часов	Вид самостоятельной работы
Модуль 1. (курс 2 сессия 1-2)		
Раздел 1. Личность. Хобби. Увлечения	10	Чтение текстов и подготовка ответов на вопросы по текстам; выполнение лексико-грамматических упражнений
	10	Составление монологических высказываний по теме «Мои хобби и увлечения».
	10	Проработка вопросов для самостоятельной работы
Раздел 2. Описание комнаты / учебной аудитории	10	Чтение текстов и подготовка ответов на вопросы по текстам; выполнение лексико-грамматических упражнений
	10	Составление монологических высказываний по теме «Моя комната»
	10	Проработка вопросов для самостоятельной работы
Общий объем по модулю/семестру, часов	60	
Модуль 2. (курс 2 сессия 3-4)		
Раздел 3. Рабочий день. Расписание дня и недели	9	Чтение текстов и подготовка ответов на вопросы по текстам; выполнение лексико-грамматических упражнений
	9	Составление диалогических и монологических высказываний с описанием фотографий, на которых изображена группа людей.
	3	Подготовка резюме на французском языке
	9	Проработка вопросов для самостоятельной работы
Раздел 4. Выходные дни. Каникулы	10	Чтение текстов и подготовка ответов на вопросы по текстам; выполнение лексико-грамматических упражнений

	10	Составление диалогических и монологических высказываний на тему празднования одного из своих дней рождений.
	10	Проработка вопросов для самостоятельной работы
Общий объем по модулю/семестру, часов	60	
Модуль 3. (курс 3 сессия 1-2)		
Раздел 5. Образование: обучение в университете	14	Чтение текстов и подготовка ответов на вопросы по текстам; выполнение лексико-грамматических упражнений
	16	Разработка рекламного описания по профилю своей специальности и подготовка презентации на французском языке с обоснованием актуальности данной специальности
Раздел 6. Высшее образование во Франции	9	Чтение текстов и подготовка ответов на вопросы по текстам; выполнение лексико-грамматических упражнений
	9	Составление монологических высказываний по теме «Мои ближайшие планы по поводу обучения»
	3	Подготовка эссе
	9	Проработка вопросов для самостоятельной работы
Общий объем по модулю/семестру, часов	60	
Модуль 4. (курс 3 сессия 3-4)		
Раздел 7. Где я живу	10	Чтение текстов и подготовка ответов на вопросы по текстам; выполнение лексико-грамматических упражнений
	8	Составление монологических высказываний по теме «Мой родной город»
	12	Разработка туристического проекта
Раздел 8. Путешествия	10	Чтение текстов и подготовка ответов на вопросы по текстам; выполнение лексико-грамматических упражнений
	8	Подготовка эссе
	12	Проработка вопросов для самостоятельной работы
	60	
Общий объем по дисциплине (модулю), часов	240	

3.2. Задания для самостоятельной работы

Вопросы для самостоятельной работы к Разделу 1

1. Pensez-vous que deux types de personnalité (extravertis et introvertis) sont utiles pour decrier la personnalité? Etes-vous introverti ou extraverti? Pourquoi?
2. Quel rôle le charisme joue-t-il dans votre vie? Qu'est-ce qui signifie por vous être une personne charismatique?
3. Le charisme est-il la qualité la plus importante à posséder si vous voulez réussir dans votre carrière?
4. Quelles qualités personnelles possédez-vous?
5. Quelles qualités personnelles voulez-vous avoir? Pourquoi?

Литература для самостоятельного изучения к Разделу 1.

1. Дормидонтова, О. А. В мире французского языка: учебное пособие / О. А. Дормидонтова, С. Д. Жиронкина, Г. Н. Завьялова. — Липецк : Липецкий ГПУ, 2021. — 106 с. — ISBN 978-5-907461-18-5. — Текст : электронный // Лань : электронно-библиотечная система. — URL: <https://e.lanbook.com/book/228644> (дата обращения: 09.03.2023). — Режим доступа: для авториз. пользователей.
2. Шамсутдинова, А. Р. Практическая грамматика французского языка с упражнениями: учебно-методическое пособие / А. Р. Шамсутдинова. — Казань: Поволжский ГУФКСиТ, 2020. — 87 с. — Текст: электронный // Лань: электронно-библиотечная система. — URL: <https://e.lanbook.com/book/155010> (дата обращения: 09.03.2023). — Режим доступа: для авториз. пользователей.

Вопросы для самостоятельной работы к Разделу 2

1. Où habitez-vous dans un appartement ou dans une maison?
2. Où aimeriez-vous vivre dans un appartement ou dans une maison? Pourquoi?
3. Habitez-vous loin de l'université? Combien de temps vous faut-il pour arriver à l'université?
4. Décrivez la chambre\pièce de vos rêves.

Литература для самостоятельного изучения к Разделу 2.

3. Дормидонтова, О. А. В мире французского языка: учебное пособие / О. А. Дормидонтова, С. Д. Жиронкина, Г. Н. Завьялова. — Липецк : Липецкий ГПУ, 2021. — 106 с. — ISBN 978-5-907461-18-5. — Текст : электронный // Лань : электронно-библиотечная система. — URL: <https://e.lanbook.com/book/228644> (дата обращения: 09.03.2023). — Режим доступа: для авториз. пользователей.
4. Шамсутдинова, А. Р. Практическая грамматика французского языка с упражнениями: учебно-методическое пособие / А. Р. Шамсутдинова. — Казань: Поволжский ГУФКСиТ, 2020. — 87 с. — Текст: электронный // Лань: электронно-библиотечная система. — URL: <https://e.lanbook.com/book/155010> (дата обращения: 09.03.2023). — Режим доступа: для авториз. пользователей.

Вопросы для самостоятельной работы к Разделу 3

1. Dans quelle mesure le travail à domicile est-il utile ?
2. Quelles compétences et qualités personnelles un candidat doit-il posséder pour postuler à un poste de manager dans un club de fitness?

3. Quels facteurs prendrez-vous en considération lors du choix d'un emploi?
4. Avez-vous déjà passé un entretien? Si vous l'avez fait, c'était pour quel poste? Quelles questions difficiles vous a-t-on posées? Comment vous sentiez-vous après cet entretien? Quel a été le résultat?

Литература для самостоятельного изучения к Разделу 3.

5. Дормидонтова, О. А. В мире французского языка : учебное пособие / О. А. Дормидонтова, С. Д. Жиронкина, Г. Н. Завьялова. — Липецк : Липецкий ГПУ, 2021. — 106 с. — ISBN 978-5-907461-18-5. — Текст : электронный // Лань : электронно-библиотечная система. — URL: <https://e.lanbook.com/book/228644> (дата обращения: 09.03.2023). — Режим доступа: для авториз. пользователей.

6. Шамсутдинова, А. Р. Практическая грамматика французского языка с упражнениями : учебно-методическое пособие / А. Р. Шамсутдинова. — Казань: Поволжский ГУФКСиТ, 2020. — 87 с. — Текст : электронный // Лань : электронно-библиотечная система. — URL: <https://e.lanbook.com/book/155010> (дата обращения: 09.03.2023). — Режим доступа: для авториз. пользователей.

Вопросы для самостоятельной работы к Разделу 4

1. Quelles fêtes sont les plus populaires dans votre pays?
2. Quelle est votre fête préférée? Comment le fêtez-vous?
3. Préférez-vous offrir des cadeaux ou recevoir des cadeaux ? Pourquoi?
4. Quelle est votre attitude envers des fêtes en général?

Литература для самостоятельного изучения к Разделу 4.

7. Дормидонтова, О. А. В мире французского языка : учебное пособие / О. А. Дормидонтова, С. Д. Жиронкина, Г. Н. Завьялова. — Липецк : Липецкий ГПУ, 2021. — 106 с. — ISBN 978-5-907461-18-5. — Текст : электронный // Лань : электронно-библиотечная система. — URL: <https://e.lanbook.com/book/228644> (дата обращения: 09.03.2023). — Режим доступа: для авториз. пользователей.

8. Шамсутдинова, А. Р. Практическая грамматика французского языка с упражнениями : учебно-методическое пособие / А. Р. Шамсутдинова. — Казань: Поволжский ГУФКСиТ, 2020. — 87 с. — Текст : электронный // Лань : электронно-библиотечная система. — URL: <https://e.lanbook.com/book/155010> (дата обращения: 09.03.2023). — Режим доступа: для авториз. пользователей.

Вопросы для самостоятельной работы к Разделу 5

1. Les écoles non mixtes sont-elles meilleures que les écoles mixtes? Justifiez votre réponse.
2. Les écoles devraient-elles consacrer plus de temps à enseigner les compétences dont les gens ont besoin pour trouver un emploi?
3. L'enseignement privé doit-il exister?
4. Décrivez la méthode d'enseignement Montessori. Quelle est votre opinion sur ce style d'enseignement?
5. Pensez-vous que l'université devrait être gratuite pour tous?

Литература для самостоятельного изучения к Разделу 5.

9. Дормидонтова, О. А. В мире французского языка: учебное пособие / О. А. Дормидонтова, С. Д. Жиронкина, Г. Н. Завьялова. — Липецк : Липецкий ГПУ, 2021. — 106 с.

— ISBN 978-5-907461-18-5. — Текст: электронный // Лань: электронно-библиотечная система. — URL: <https://e.lanbook.com/book/228644> (дата обращения: 09.03.2023). — Режим доступа: для авториз. пользователей.

10. Шамсутдинова, А. Р. Практическая грамматика французского языка с упражнениями: учебно-методическое пособие / А. Р. Шамсутдинова. — Казань: Поволжский ГУФКСиТ, 2020. — 87 с. — Текст : электронный // Лань : электронно-библиотечная система. — URL: <https://e.lanbook.com/book/155010> (дата обращения: 09.03.2023). — Режим доступа: для авториз. пользователей.

Вопросы для самостоятельной работы к Разделу 6

1. Qu'est-ce qu'un C.E.S.? 5. Pendant combien d'années les élèves vont-ils au collège?
2. Quelles sont les heures de classe des élèves du C.E.S.?
3. Est-ce qu'ils vont en classe tous les jours de la semaine?
4. Quels sont les jours où les collégiens ne vont pas en classe dans l'après-midi?
5. Est-ce que les élèves français ont beaucoup de vacances?
6. A quelles dates ont-ils des vacances pendant l'année scolaire? Quelle est leur durée?
7. Combien de temps durent leurs grandes vacances?
8. Quelle est la date de la rentrée dans les C.E.S.?

Литература для самостоятельного изучения к Разделу 6.

11. Дормидонтова, О. А. В мире французского языка : учебное пособие / О. А. Дормидонтова, С. Д. Жиронкина, Г. Н. Завьялова. — Липецк : Липецкий ГПУ, 2021. — 106 с. — ISBN 978-5-907461-18-5. — Текст : электронный // Лань : электронно-библиотечная система. — URL: <https://e.lanbook.com/book/228644> (дата обращения: 09.03.2023). — Режим доступа: для авториз. пользователей.

12. Шамсутдинова, А. Р. Практическая грамматика французского языка с упражнениями: учебно-методическое пособие / А. Р. Шамсутдинова. — Казань: Поволжский ГУФКСиТ, 2020. — 87 с. — Текст : электронный // Лань : электронно-библиотечная система. — URL: <https://e.lanbook.com/book/155010> (дата обращения: 09.03.2023). — Режим доступа: для авториз. пользователей.

Вопросы для самостоятельной работы к Разделу 7

1. Quelle est ta ville natale?
2. Pourquoi cet endroit est-il célèbre ?
3. Quel est votre endroit préféré dans votre ville ou village ? Pourquoi l'aimez-vous?
4. Allez-vous rester dans votre ville ou village après avoir obtenu votre diplôme universitaire ou déménager ailleurs? Pourquoi?
5. Quelle est votre attitude envers votre ville ou village?

Литература для самостоятельного изучения к Разделу 7.

13. Дормидонтова, О. А. В мире французского языка : учебное пособие / О. А. Дормидонтова, С. Д. Жиронкина, Г. Н. Завьялова. — Липецк : Липецкий ГПУ, 2021. — 106 с. — ISBN 978-5-907461-18-5. — Текст : электронный // Лань : электронно-библиотечная система. — URL: <https://e.lanbook.com/book/228644> (дата обращения: 09.03.2023). — Режим доступа: для авториз. пользователей.

14. Шамсутдинова, А. Р. Практическая грамматика французского языка с упражнениями : учебно-методическое пособие / А. Р. Шамсутдинова. — Казань: Поволжский ГУФКСиТ, 2020. — 87 с. — Текст: электронный // Лань: электронно-библиотечная система. — URL: <https://e.lanbook.com/book/155010> (дата обращения: 09.03.2023). — Режим доступа: для авториз. пользователей.

Вопросы для самостоятельной работы к Разделу 8

1. Pourquoi est-il important de voyager?
2. Quelle est la différence entre un touriste et un voyageur?
3. Voyager élargit-il nos horizons?
4. Quels sont les conseils de voyage pour les visiteurs de votre pays?
5. Qu'est-ce que les voyages pourraient changer ou développer à l'avenir? Êtes-vous d'accord que le voyage n'est plus nécessaire?

Литература для самостоятельного изучения к Разделу 8.

1. Дормидонтова, О. А. В мире французского языка: учебное пособие / О. А. Дормидонтова, С. Д. Жиронкина, Г. Н. Завьялова. — Липецк: Липецкий ГПУ, 2021. — 106 с. — ISBN 978-5-907461-18-5. — Текст: электронный // Лань: электронно-библиотечная система. — URL: <https://e.lanbook.com/book/228644> (дата обращения: 09.03.2023). — Режим доступа: для авториз. пользователей.
2. Шамсутдинова, А. Р. Практическая грамматика французского языка с упражнениями : учебно-методическое пособие / А. Р. Шамсутдинова. — Казань: Поволжский ГУФКСиТ, 2020. — 87 с. — Текст : электронный // Лань : электронно-библиотечная система. — URL: <https://e.lanbook.com/book/155010> (дата обращения: 09.03.2023). — Режим доступа: для авториз. пользователей.

3.3. Методические указания к самостоятельной работе по дисциплине (модулю)

Освоение слушателями программы предполагает изучение материалов дисциплин (модулей) в ходе самостоятельной работы.

Для успешного освоения дисциплины (модуля) и достижения поставленных целей необходимо внимательно ознакомиться с рабочей программой дисциплины (модуля), доступной в электронной информационно-образовательной среде РГСУ.

Следует обратить внимание на списки основной и дополнительной литературы, на предлагаемые преподавателем ресурсы информационно-телекоммуникационной сети Интернет. Эта информация необходима для самостоятельной работы обучающегося.

Для более углубленного изучения темы задания для самостоятельной работы рекомендуется выполнять параллельно с изучением данной темы. При выполнении заданий по возможности используйте наглядное представление материала.

Самостоятельная работа включает разнообразный комплекс видов и форм работы обучающихся.

Написание реферата (доклада).

Требования к структуре реферата (доклада):

Работа должна содержать систематизацию и краткое изложение материала из не менее 5-и литературных источников (монографий, научных статей и докладов) по выбранной теме.

Основные требования к оформлению:

Структура доклада (реферата): 1) титульный лист; 2) содержание (в нем последовательно указываются названия пунктов доклада (реферата), указываются страницы, с которых начинается каждый пункт); 3) введение (формулируется суть исследуемой проблемы, обосновывается выбор темы, определяются ее значимость и актуальность, указываются цель и задачи доклада (реферата), дается характеристика используемой литературы); 4) основная часть (каждый раздел ее доказательно раскрывает исследуемый вопрос); 5) выводы и заключение (подводятся итоги или делается обобщенный вывод по теме доклада (реферата)); 6) литература.

Доклад (реферат) оформляется на одной стороне листа белой бумаги формата А4 (210x297 мм). Интервал межстрочный -полуторный. Цвет шрифта - черный. Гарнитура шрифта основного текста - «Times New Roman» или аналогичная. Кегль (размер) от 12 до 14 пунктов. Размеры полей страницы (не менее): правое 10 мм, верхнее – 15 мм, нижнее – 20 мм, левое - 25 мм. Формат абзаца: полное выравнивание («по ширине»). Отступ красной строки одинаковый по всему тексту – 15 мм. Страницы должны быть пронумерованы с учётом титульного листа (на титульном листе номер страницы не ставится). В работах используются цитаты, статистические материалы. Эти данные оформляются в виде сносок (ссылок и примечаний). Внутритекстовые, подстрочные и затекстовые библиографические ссылки должны оформляться в соответствии с ГОСТ Р 7.0.5-2008 «Библиографическая ссылка». Общие требования и правила составления».

Реферат (доклад) сдается в бумажном и электронном виде (10 - 20 печатных страниц).

При проверке реферата (доклада) на антиплагиат - www.antiplagiat.ru - (более 50% заимствований) работа не принимается.

Выполнение тестовых заданий.

Тестовые задания содержат вопросы и 3-4 варианта ответа по базовым положениям изучаемой темы, составлены с расчетом на знания, полученные слушателями в процессе изучения темы.

Тестовые задания выполняются в письменной или электронной форме и сдаются преподавателю, ведущему дисциплину (модуль).

Написание эссе.

Эссе - вид самостоятельной исследовательской работы обучающихся, с целью углубления и закрепления теоретических знаний и освоения практических навыков. Цель эссе состоит в развитии самостоятельного творческого мышления и письменного изложения собственных мыслей. При написании эссе слушатель должен представить развернутый письменный ответ на теоретический или практический актуальный вопрос, объявленный преподавателем в аудитории непосредственно перед ее написанием. В процессе написания эссе разрешается пользоваться нормативно-правовыми актами, конспектом лекций (в печатном виде). Использование интернет-ресурсов не допускается. Темы эссе преподаватель предлагает из числа тех, которые слушатели уже рассматривали на лекциях или семинарских занятиях, исходя из содержания заданий в составе оценочных средств. По решению преподавателя, в качестве темы эссе может быть выбрана одна или несколько тем, которые могут быть распределены между слушателями по желанию.

Эссе проводится письменно, по объему не более 3-х печатных листов.

Требования к оформлению эссе:

Эссе выполняется на компьютере (гарнитура Times New Roman, шрифт 14) через 1,5 интервала с полями: верхнее, нижнее – 2; правое – 3; левое – 1,5. Отступ первой строки абзаца – 1,25. Сноски – постраничные. Таблицы и рисунки встраиваются в текст работы. При

этом обязательный заголовок таблицы надо размещать над табличным полем, а рисунки сопровождать подрисуночными подписями. При включении в эссе нескольких таблиц и/или рисунков их нумерация обязательна. Обязательна и нумерация страниц. Их целесообразно проставлять внизу страницы – по середине или в правом углу. Номер страницы не ставится на титульном листе, но в общее число страниц он включается. Объем эссе, без учета приложений, не должен превышать 5 страниц. Значительное превышение установленного объема является недостатком работы и указывает на то, что слушатель не сумел отобрать и переработать необходимый материал.

Работа должна содержать собственные умозаключения по сути поставленной проблемы, включать самостоятельно проведенный анализ по сути этой проблемы, выводы, обобщающие авторскую позицию по поставленной проблеме.

РАЗДЕЛ 4. ОЦЕНОЧНЫЕ МАТЕРИАЛЫ ПО ДИСЦИПЛИНЕ (МОДУЛЮ)

4.1. Форма промежуточной аттестации обучающегося по дисциплине (модулю)

Контрольным мероприятием промежуточной аттестации обучающихся по дисциплине (модулю) является зачет / дифференцированный зачет, которые проводятся в устной форме.

4.2. Оценочные материалы, определяющие процедуры оценивания знаний, умений, навыков и (или) опыта деятельности, характеризующих этапы формирования компетенций

4.2.1. Организационные основы применения балльно-рейтинговой системы оценки успеваемости обучающихся по дисциплине (модулю)

Оценка качества освоения обучающимися дисциплины (модуля) реализуется в формате балльно-рейтинговой системы оценки успеваемости обучающихся (БРСО).

БРСО в ходе текущего контроля успеваемости и промежуточной аттестации осуществляется по 100-балльной шкале.

Академический рейтинг обучающегося по дисциплине (модулю) складывается из результатов:

- текущего контроля успеваемости (максимальный текущий рейтинг обучающегося 80 рейтинговых баллов;
- промежуточной аттестации (максимальный рубежный рейтинг обучающегося 20 рейтинговых баллов.

Условия оценки освоения обучающимся дисциплины (модуля) в формате БРСО доводятся преподавателем до сведения обучающихся на первом учебном занятии, а также размещены в свободном доступе в электронной информационно-образовательной среде Университета.

4.2.2. Проведение текущего контроля успеваемости обучающихся по дисциплине (модулю) в соответствии с балльно-рейтинговой системой оценки успеваемости обучающегося

В течение учебного семестра до промежуточной аттестации на основании утвержденной рабочей программы дисциплины (модуля) формируется текущий рейтинг обучающегося. Текущий рейтинг обучающегося складывается как сумма рейтинговых баллов, полученных им в течение учебного семестра по всем видам учебных занятий по дисциплине (модулю).

В процессе текущего контроля оцениваются следующие действия обучающегося, направленные на освоение компетенций в рамках изучения учебной дисциплины:

- академическая активность (посещаемость учебных занятий, самостоятельное изучение содержания учебной дисциплины в электронной информационно-образовательной среде, соблюдение сроков сдачи практических заданий и текущих контрольных мероприятий и др.);
- выполнение и сдача текущих и итогового практических заданий (эссе, рефераты, творческие задания, кейс-задания, расчетные задания и др., активное участие в групповых интерактивных занятиях (дискуссии, WiKi-проекты и др.), защита проектов и др.);
- прохождение рубежей текущего контроля, включая соблюдение графика их прохождения в электронной информационно-образовательной среде.

Для планирования расчета текущего рейтинга обучающегося используются следующие пропорции:

Вид учебного действия	Максимальная рейтинговая оценка, баллов
академическая активность	10
практические задания	40
<i>из них: текущие практические задания</i>	20
<i>итоговое практическое задание</i>	20
рубежи текущего контроля	30
<i>ИТОГО:</i>	80

В течение учебного семестра по дисциплине (модулю) обучающимся должен быть накоплен текущий рейтинг не менее 52 рейтинговых баллов (65% от максимального значения текущего рейтинга).

Необходимыми условиями допуска обучающегося к промежуточной аттестации по дисциплине являются положительное прохождение обучающимся не менее 65% рубежей текущего контроля с накоплением не менее 65% максимального рейтингового балла за каждый рубеж текущего контроля и положительное выполнение итогового практического задания с накоплением не менее 65% максимального рейтингового балла, установленного за итоговое практическое задание.

Невыполнение вышеуказанных условий является текущей академической задолженностью, которая должна быть ликвидирована обучающимся до контрольного мероприятия промежуточной аттестации.

Сведения о наличии у обучающихся текущей академической задолженности, сроках и порядке добора рейтинговых баллов для её ликвидации доводятся до обучающихся педагогическим работником.

В случае неликвидации текущей академической задолженности, педагогический работник обязан во время контрольного мероприятия промежуточной аттестации поставить обучающемуся 0 рейтинговых баллов. В этом случае ликвидация текущей академической задолженности возможна в периоды проведения повторной промежуточной аттестации.

4.2.3. Проведение промежуточной аттестации обучающихся по дисциплине (модулю) в соответствии с балльно-рейтинговой системой оценки успеваемости обучающегося

Промежуточная аттестация по дисциплине (модулю) проводится в соответствии с Положением о промежуточной аттестации обучающихся по основным профессиональным образовательным программам в Российском государственном социальном университете и Положением о балльно-рейтинговой системе оценки успеваемости обучающихся по основным профессиональным образовательным программам в Российском государственном социальном университете в действующей редакции.

На промежуточную аттестацию отводится 20 рейтинговых баллов.

Ответы обучающегося на контрольном мероприятии промежуточной аттестации оцениваются педагогическим работником по 20 - балльной шкале, а итоговая оценка по дисциплине (модулю) выставляется по системе зачтено/не зачтено для зачета и пятибалльной системе для дифференцированного зачета.

Критерии выставления оценки определяются Положением о балльно-рейтинговой системе оценки успеваемости обучающихся по основным профессиональным образовательным программам высшего образования - программам бакалавриата, программам специалитета в Российском государственном социальном университете.

В процессе определения рубежного рейтинга обучающегося используется следующая шкала:

Рубежный рейтинг	Критерии оценки освоения обучающимся учебной дисциплины в ходе контрольных мероприятий промежуточной аттестации
19-20 рейтинговых баллов	обучающийся глубоко и прочно усвоил программный материал, исчерпывающе, последовательно, грамотно и логически стройно его излагает, тесно увязывает с задачами и будущей деятельностью, не затрудняется с ответом при видоизменении задания, свободно справляется с задачами и практическими заданиями, правильно обосновывает принятые решения, умеет самостоятельно обобщать и излагать материал, не допуская
16-18 рейтинговых баллов	обучающийся твердо знает программный материал, грамотно и по существу излагает его, не допуская существенных неточностей в ответе на вопрос, может правильно применять теоретические положения и владеет необходимыми умениями и навыками при выполнении практических
13-15 рейтинговых баллов	обучающийся освоил основной материал, но не знает отдельных деталей, допускает неточности, недостаточно правильные формулировки, нарушает последовательность в изложении программного материала и испытывает затруднения в выполнении практических заданий
1-12 рейтинговых баллов	обучающийся не знает значительной части программного материала, допускает существенные ошибки, с большими затруднениями выполняет практические задания
0 рейтинговых баллов	не аттестован

4.3. Перечень заданий для проведения текущей и промежуточной оценки знаний, умений, навыков и (или) опыта деятельности, характеризующих этапы формирования компетенций

4.3.1. Оценочные материалы для проведения текущей аттестации и рубежного контроля, обучающихся по дисциплине (модулю)

Перечень вопросов рубежного контроля и текущей аттестации

№ п/п	Контролируемые разделы (темы), дисциплины	Код контролируемой компетенции	Форма рубежного контроля	Вопросы/задания рубежного контроля
1	Раздел -1 «Личность. Хобби. Увлечения»	УК-4, ОПК-1	Фонетический диктант (запись слов и фраз со слуха).	<p>Пример фраз для записи со слуха:</p> <p>Pierre, Gérard et Martin sont les amis de Germain. Pierre est écrivain, Gérard est peintre. Martin est ingénieur. Gérard parle à ses amis de la peinture et de ses peintres préférés. Les amis l'écoutent avec intérêt. Tous s'intéressent à l'art. Cet élève travaille bien. Il est très appliqué. Alain revient de l'institut à quatre heures vingt. Lucien téléphone à Germain et le prévient de sa visite. Les jeunes filles viennent du magasin.</p>
2.	Раздел -2 «Описание комнаты / учебной аудитории»	УК-4, ОПК-1	Аудирование, устный опрос по прослушанному тексту	<p>Пример одного из заданий аудирования:</p> <p>Задание 1. Choisissez vrai ou faux.</p> <ol style="list-style-type: none"> 1. L'homme connaît la femme. 2. C'est samedi. 3. La femme sort ce soir. 4. Samedi, elle dort. 5. L'homme n'est pas content.
3.	Раздел -3 «Рабочий день. Расписание дня и	УК-4, ОПК-1	Подготовка письменной работы и устная	<p>Задание: Каждому студенту необходимо подготовить своё резюме на английском языке, описать в нём уровень образования, опыт работы и личные качества. К резюме необходимо подготовить эссе на тему «Pourquoi je dois travailler ici?», которое студенты будут представлять на занятии вместе со своим</p>

	недели»		защита её на занятии	резюме.
4.	Раздел -4 «Выходные дни. Каникулы»	УК-4, ОПК-1	Подготовка презентации и её устная защита на учебном занятии	Необходимо собрать и интересно представить информацию о национальных праздниках Франции или России на французском языке.
5.	Раздел -5 «Образование: обучение в университете»	УК-4, ОПК-1	Проект	Необходимо разработать рекламное описание по профилю своей специальности, подготовить его презентацию на французском языке с обоснованием актуальности данной специальности; желательно разработать макет рекламного макета для дня открытых дверей.
6.	Раздел -6 «Высшее образование во Франции»	УК-4, ОПК-1	Эссе	1. Les enseignants devraient-ils être rémunérés en fonction des résultats aux examens de leurs élèves? 2. Le but de l'enseignement secondaire est de vous préparer à la vie. 3. Enseignement à distance.
7.	Раздел -7 «Где я живу»	УК-4, ОПК-1	Проект	Студенту необходимо разработать план туристической поездки: обозначить направление, выбрать ключевые достопримечательности маршрута, найти информацию о них. Результатом проекта должна стать презентация маршрута на французском языке.
8.	Раздел -8 «Путешествия»	УК-4, ОПК-1	Эссе	1. Le tourisme virtuel est la meilleure façon de voyager 2. Les voyages éducatifs élargissent vraiment les horizons. 3. Un explorateur célèbre et ses exploits.

4.3.2. Оценочные материалы для проведения промежуточной аттестации обучающихся по дисциплине (модулю)

Вопросы/задания для проведения промежуточной аттестации обучающихся по дисциплине (модулю)

Коды контролируемой компетенций	Вопросы /задания
УК-4, ОПК-1	<p>Примерный перечень теоретических вопросов:</p> <ol style="list-style-type: none">1. Личные окончания глаголов первой и третьей группы: общая парадигма.2. Определенный артикль: случаи употребления.3. Неопределенный артикль: общая парадигма.4. Притяжательные прилагательные: общая парадигма.5. Притяжательные прилагательные: общая парадигма.6. Безличный оборот «il y a».7. Наречия en, у.8. Вопросительные наречия quand, comment. Порядок слов в предложениях, начинающихся с вопросительных наречий quand и comment.9. Порядок слов в вопросительном предложении, начинающемся с наречия combien.10. Использование артиклей и указательных прилагательных с днями недели.11. Количественные числительные.12. Артикль и предлоги перед существительными, обозначающими названия месяцев и времен года. Употребление числительных в датах. Обозначение года.13. Время Passé composé.14. Время Futur immediate.15. Время Passé immédiat.16. Время Imparfait.17. Сравнение времен Imparfait и Passé composé.18. Особенности правописания глаголов первой группы.19. Место наречия при глаголе в форме сложного времени.20. Местоименные глаголы. <p>Практическое задание: чтение и пересказ незнакомого текста по теме пройденных разделов. Ответы на вопросы по тексту.</p>

РАЗДЕЛ 5. УСЛОВИЯ РЕАЛИЗАЦИИ ДИСЦИПЛИНЫ (МОДУЛЯ)

5.1. Перечень основной и дополнительной учебной литературы для освоения дисциплины (модуля)

5.1.1. Основная литература

1. Попова И.Н. и др. Французский язык: учебник для I курса институтов и факультетов иностранных языков / И.Н. Попова, Ж.А. Казакова, Г.М. Ковальчук. — 21-е изд., исправленное. — М.: ООО «Издательство «Нестор Академик», 2009. — 576 с.

2. Шамсутдинова, А. Р. Практическая грамматика французского языка с упражнениями : учебно-методическое пособие / А. Р. Шамсутдинова. — Казань: Поволжский ГУФКСиТ, 2020. — 87 с. — Текст: электронный // Лань: электронно-библиотечная система. — URL: <https://e.lanbook.com/book/155010> (дата обращения: 09.03.2023). — Режим доступа: для авториз. пользователей.

5.1.2. Дополнительная литература

1. Торопова, Е. Н. Французский язык. Вводный курс : учебное пособие / Е. Н. Торопова. — Астрахань: АГТУ, 2020. — 136 с. — ISBN 978-5-89154-701-8. — Текст: электронный // Лань : электронно-библиотечная система. — URL: <https://e.lanbook.com/book/223820> (дата обращения: 07.03.2023). — Режим доступа: для авториз. пользователей.

2. Дормидонтова, О. А. В мире французского языка: учебное пособие / О. А. Дормидонтова, С. Д. Жиронкина, Г. Н. Завьялова. — Липецк: Липецкий ГПУ, 2021. — 106 с. — ISBN 978-5-907461-18-5. — Текст: электронный // Лань: электронно-библиотечная система. — URL: <https://e.lanbook.com/book/228644> (дата обращения: 09.03.2023). — Режим доступа: для авториз. пользователей.

3. Иностраный язык (французский): учебное пособие / составитель И. И. Гнутова. — пос. Караваяво : КГСХА, 2021. — 88 с. — Текст: электронный // Лань: электронно-библиотечная система. — URL: <https://e.lanbook.com/book/252257> (дата обращения: 09.03.2023). — Режим доступа: для авториз. пользователей.

5.2 Перечень ресурсов информационно-коммуникационной сети «Интернет», необходимых для освоения дисциплины (модуля)

№ №	Название электронного ресурса	Описание электронного ресурса	Используемый для работы адрес
1.	ЭБС «Университетская библиотека онлайн»	Электронная библиотека, обеспечивающая доступ высших и средних учебных заведений, публичных библиотек и корпоративных пользователей к наиболее востребованным материалам по всем отраслям знаний от ведущих российских издательств	http://biblioclub.ru/
2.	Научная электронная библиотека eLIBRARY.ru	Крупнейший российский информационно-аналитический портал в области науки, технологии, медицины и образования, содержащий рефераты и полные тексты более 34 млн научных публикаций и патентов	http://elibrary.ru/
3.	Образовательная платформа Юрайт	Электронно-библиотечная система для ВУЗов, ССУЗов, обеспечивающая доступ к учебникам, учебной и методической литературе по различным дисциплинам.	https://urait.ru/
4.	База данных "EastView"	Полнотекстовая база данных периодических изданий	https://dlib.eastview.com
5.	Электронная библиотека "Grebennikon"	Библиотека предоставляет доступ более чем к 30 журналам, выпускаемых Издательским домом "Гребенников".	https://grebennikon.ru/

5.3 Методические указания для обучающихся по освоению дисциплины (модуля)

Освоение обучающимся дисциплины (модуля) предполагает изучение материалов дисциплины (модуля) на аудиторных занятиях и в ходе самостоятельной работы. Аудиторные занятия проходят в форме семинаров и практических занятий.

При подготовке к аудиторным занятиям необходимо помнить особенности каждой формы его проведения.

Подготовка к занятию семинарского типа

При подготовке и работе во время проведения занятий семинарского типа следует обратить внимание на следующие моменты: на процесс предварительной подготовки, на работу во время занятия, обработку полученных результатов, исправление полученных замечаний.

Предварительная подготовка к учебному занятию семинарского типа заключается в изучении теоретического материала в отведенное для самостоятельной работы время, ознакомление с инструктивными материалами с целью осознания задач практического занятия, техники безопасности.

Работа во время проведения учебного занятия семинарского типа включает:

– консультирование студентов преподавателями и вспомогательным персоналом с целью предоставления исчерпывающей информации, необходимой для самостоятельного выполнения предложенных преподавателем задач, ознакомление с правилами техники безопасности;

– самостоятельное выполнение заданий согласно обозначенной учебной программой тематики.

Обработка, обобщение полученных результатов проводится обучающимися самостоятельно или под руководством преподавателя (в зависимости от степени сложности поставленных задач). В результате оформляется индивидуальный отчет. Подготовленная к сдаче на контроль и оценку работа сдается преподавателю. Форма отчетности может быть письменная, устная или две одновременно. Главным результатом в данном случае служит получение положительной оценки по каждому практическому занятию. Это является необходимым условием при проведении рубежного контроля и допуска к зачету/дифференцированному зачету. При получении неудовлетворительных результатов обучающийся имеет право в дополнительное время пересдать преподавателю работу до проведения промежуточной аттестации.

5.4 Информационно-технологическое обеспечение образовательного процесса по дисциплины (модуля)

5.4.1. Средства информационных технологий

1. Персональные компьютеры;
2. Средства доступа в Интернет;
3. Проектор.

5.4.2. Лицензионное и свободно распространяемое программное обеспечение, в том числе отечественного производства:

1. Операционная система: Astra Linux SE
2. Пакет офисных программ: LibreOffice
3. Справочная система Консультант+
4. Okular или Acrobat Reader DC
5. Ark или 7-zip
6. User Gate
7. TrueConf (client)

5.4.3. Информационные справочные системы и профессиональные базы данных

№ №	Название электронного ресурса	Описание электронного ресурса	Используемый для работы адрес
1.	ЭБС «Университетская библиотека онлайн»	Электронная библиотека, обеспечивающая доступ высших и средних учебных заведений, публичных библиотек и корпоративных пользователей к наиболее востребованным материалам по всем отраслям знаний от ведущих российских издательств	http://biblioclub.ru/
2.	Научная электронная библиотека eLIBRARY.ru	Крупнейший российский информационно-аналитический портал в области науки, технологии, медицины и образования, содержащий рефераты и полные тексты более 34 млн научных публикаций и патентов	http://elibrary.ru/
3.	Образовательная платформа Юрайт	Электронно-библиотечная система для ВУЗов, ССУЗов, обеспечивающая доступ к учебникам, учебной и методической литературе по различным дисциплинам.	https://urait.ru/
4.	База данных "EastView"	Полнотекстовая база данных периодических изданий	https://dlib.eastview.com
5.	Электронная библиотека "Grebennikon"	Библиотека предоставляет доступ более чем к 30 журналам, выпускаемых Издательским домом "Гребенников".	https://grebennikon.ru/

5.5. Материально-техническое обеспечение образовательного процесса по дисциплине (модулю)

Для изучения дисциплины (модуля) используются:

Учебная аудитория для занятий лекционного типа оснащена специализированной мебелью (стол для преподавателя, парты, стулья, доска для написания мелом); техническими средствами обучения (видеопроjectionное оборудование, средства звуковоспроизведения, экран и имеющие выход в сеть Интернет), а также (при наличии).

Учебная аудитория для занятий семинарского типа: оснащена специализированной мебелью (стол для преподавателя, парты, стулья, доска для написания мелом); техническими средствами обучения (видеопроjectionное оборудование, средства звуковоспроизведения, экран и имеющие выход в сеть Интернет), а также (при наличии).

Помещения для самостоятельной работы обучающихся: оснащены специализированной мебелью (парты, стулья) техническими средствами обучения (персональные компьютеры с доступом в сеть Интернет и обеспечением доступа в электронно-информационную среду университета, программным обеспечением).

5.6. Образовательные технологии

При реализации дисциплины (модуля) применяются различные образовательные технологии, в том числе технологии электронного обучения.

Освоение дисциплины (модуля) предусматривает использование в учебном процессе активных и интерактивных форм проведения учебных занятий в форме разбора конкретных ситуаций в сочетании с внеаудиторной работой с целью формирования и развития **профессиональных навыков обучающихся.**

При освоении дисциплины (модуля) предусмотрено применением электронного обучения и дистанционных образовательных технологий.

Учебные часы дисциплины (модуля) предусматривают классическую контактную работу преподавателя с обучающимся в аудитории и контактную работу посредством электронной

информационно-образовательной среды в синхронном и асинхронном режиме (вне аудитории) посредством применения возможностей компьютерных технологий (электронная почта, электронный учебник, тестирование, вебинар, видеофильм, презентация, форум и др.).

В рамках дисциплины (модуля) предусмотрены встречи с руководителями и работниками организаций, деятельность которых связана с *направленностью* реализуемой основной профессиональной образовательной программы.

ЛИСТ РЕГИСТРАЦИИ ИЗМЕНЕНИЙ

№ п/п	Содержание изменения	Реквизиты документа об утверждении изменения	Дата введения изменения
1.			
2.			
3.			



Министерство науки и высшего образования Российской Федерации
Федеральное государственное бюджетное образовательное учреждение
высшего образования
«Российский государственный социальный университет»

УТВЕРЖДАЮ

Декан медицинского факультета

Киреев С.А.

26 апреля 2023 г.

**РАБОЧАЯ ПРОГРАММА ДИСЦИПЛИНЫ (МОДУЛЯ)
ЧЕЛОВЕК И ЕГО ПРАВА В КОНТЕКСТЕ СОВРЕМЕННОЙ РЕАЛЬНОСТИ**

Направление подготовки

*«49.03.02 Физическая культура для лиц с отклонениями в состоянии здоровья
(адаптивная физическая культура)»*

Направленность

«Физическая реабилитация и рекреация»

**ОБРАЗОВАТЕЛЬНАЯ ПРОГРАММА ВЫСШЕГО ОБРАЗОВАНИЯ - ПРОГРАММА
БАКАЛАВРИАТА**

Форма обучения

Очная, заочная

Москва 2023

СОДЕРЖАНИЕ

РАЗДЕЛ 1. ПАСПОРТ РАБОЧЕЙ ПРОГРАММЫ ДИСЦИПЛИНЫ (МОДУЛЯ)	5
1.1 Цель и задачи дисциплины (модуля).....	5
1.2 Планируемые результаты обучения по дисциплине (модулю) в рамках планируемых результатов освоения основной профессиональной образовательной программы высшего образования – программы бакалавриата/магистратуры/специалитета соотнесенные с установленными индикаторами достижения компетенций.....	5
РАЗДЕЛ 2. СТРУКТУРА И СОДЕРЖАНИЕ ДИСЦИПЛИНЫ (МОДУЛЯ)	7
2.1 Объем дисциплины (модуля), включая контактную работу обучающегося с педагогическими работниками и самостоятельную работу обучающегося.....	7
2.2. Учебно-тематический план дисциплины (модуля).....	8
2.3. Содержание дисциплины (модуля).....	10
РАЗДЕЛ 3. УЧЕБНО-МЕТОДИЧЕСКОЕ ОБЕСПЕЧЕНИЕ САМОСТОЯТЕЛЬНОЙ РАБОТЫ ОБУЧАЮЩИХСЯ ПО ДИСЦИПЛИНЕ (МОДУЛЮ)	10
3.1. Виды самостоятельной работы обучающихся по дисциплине (модулю).....	15
3.2. Задания для самостоятельной работы.....	16
3.3. Методические указания к самостоятельной работе по дисциплине (модулю).....	17
РАЗДЕЛ 4. ОЦЕНОЧНЫЕ МАТЕРИАЛЫ ПО ДИСЦИПЛИНЕ (МОДУЛЮ)	17
4.1. Форма промежуточной аттестации обучающегося по дисциплине (модулю).....	18
4.2. Оценочные материалы, определяющие процедуры оценивания знаний, умений, навыков и (или) опыта деятельности, характеризующих этапы формирования компетенций.....	19
4.2.1. Организационные основы применения балльно-рейтинговой системы оценки успеваемости обучающихся по дисциплине (модулю).....	19
4.2.2. Проведение текущего контроля успеваемости обучающихся по дисциплине (модулю) в соответствии с балльно-рейтинговой системой оценки успеваемости обучающегося.....	19
4.2.3. Проведение промежуточной аттестации обучающихся по дисциплине (модулю) в соответствии с балльно-рейтинговой системой оценки успеваемости обучающегося.....	20
4.3. Перечень заданий для проведения текущей и промежуточной оценки знаний, умений, навыков и (или) опыта деятельности, характеризующих этапы формирования компетенций.....	22
4.3.1. Оценочные материалы для проведения текущей аттестации и рубежного контроля, обучающихся по дисциплине (модулю).....	22
4.3.2. Оценочные материалы для проведения промежуточной аттестации обучающихся по дисциплине (модулю).....	27
РАЗДЕЛ 5. УСЛОВИЯ РЕАЛИЗАЦИИ ДИСЦИПЛИНЫ (МОДУЛЯ)	28
5.1. Перечень основной и дополнительной учебной литературы для освоения дисциплины (модуля).....	28
5.1.1. Основная литература.....	28
5.1.2. Дополнительная литература.....	28
5.2 Перечень ресурсов информационно-коммуникационной сети «Интернет», необходимых для освоения дисциплины (модуля).....	28
5.3 Методические указания для обучающихся по освоению дисциплины (модуля).....	29
5.4 Информационно-технологическое обеспечение образовательного процесса по дисциплины (модуля).....	29
5.4.1. Средства информационных технологий.....	30
5.4.2. Лицензионное и свободно распространяемое программное обеспечение, в том числе отечественного производства:	30
5.4.3. Информационные справочные системы и профессиональные базы данных.....	30

5.5. Материально-техническое обеспечение образовательного процесса по дисциплине (модулю).....	31
5.6. Образовательные технологии	31
ЛИСТ РЕГИСТРАЦИИ ИЗМЕНЕНИЙ.....	33


Рабочая программа дисциплины (модуля) «Человек и его права в контексте современной реальности (модуля)» разработана на основании федерального государственного образовательного стандарта высшего образования – *бакалавриата* по направлению подготовки 49.03.02 *Физическая культура для лиц с отклонениями в состоянии здоровья (адаптивная физическая культура)*, утвержденного приказом Министерства образования и науки Российской Федерации от 19.09.2017 г. № 942, учебного плана по основной профессиональной образовательной программе высшего образования – программы *бакалавриата* по направлению подготовки 49.03.02 *Физическая культура для лиц с отклонениями в состоянии здоровья (адаптивная физическая культура)*.

Рабочая программа дисциплины (модуля) «Человек и его права в контексте современной реальности (модуля)» разработана рабочей группой в составе: Афонин Михаил Викторович, к.ю.н., доцент, доцент кафедры прав человека

Рабочая программа дисциплины (модуля) обсуждена и утверждена на заседании кафедры прав человека

Протокол № 12 от «31» мая 2023 года.


Заведующий кафедры прав человека



(подпись) М.В. Афонин


Программа дисциплины (модуля) рекомендована к утверждению представителями организаций-работодателей:

Международная общественная организация «Федерация Мира и Согласия», президент



(подпись) В.И. Камышанов


Институт Европы РАН,
директор



(подпись) А.А. Громько


Рабочая программа дисциплины (модуля) рецензирована и рекомендована к утверждению:

Доктор философских наук, доцент, профессор кафедры социально-гуманитарных, экономических и естественнонаучных дисциплин Российской академии народного хозяйства и государственной службы при Президенте РФ



(подпись) А. И. Тонконогов

Доктор политических наук, профессор, профессор кафедры прав человека РГСУ



(подпись) М.Ю. Мартынова

РАЗДЕЛ 1. ПАСПОРТ РАБОЧЕЙ ПРОГРАММЫ ДИСЦИПЛИНЫ (МОДУЛЯ)

1.1 Цель и задачи дисциплины (модуля)

Целями освоения дисциплины «Человек и его права в контексте современной реальности» являются:

- усвоение общего комплекса знаний о правах человека как центрального элемента современных правовых систем;
- интеграция всех приобретенных студентами знаний о проблеме прав человека;
- формирование у студентов чувства высокого уважения к правам человека как ценности мировой цивилизации;
- ознакомление их с выработанными на практике формами и методами их защиты.

Задачами дисциплины являются изучение социально-философских предпосылок возникновения и юридического закрепления основных прав, свобод и обязанностей человека и гражданина в государственно-организованном обществе и, прежде всего, в рамках правового государства, выявление принципов правового оформления основных прав, свобод и обязанностей, обеспечения их реализации. При этом ставится задача выявления важнейших признаков, выделяющих основные права, свободы и обязанности из числа других прав, свобод и обязанностей, закрепляемых нормами различных отраслей права.

В рамках курса «Человек и его права в контексте современной реальности» студенты должны изучить структурные элементы государственно-правового института основ правового положения личности, провести дифференциацию понятий «человек», «гражданин», «личность», определить их связь с правовыми характеристиками физического лица как участника (субъекта) правовых связей и отношений.

Для понимания сущности и содержания основ правового положения личности, его разновидностей необходимо выявить связь гражданства и основ правового положения личности, имея в виду, что гражданство выступает в качестве причины возникновения статуса гражданина. Гражданство следует анализировать как многозначное явление – как политико-правовую связь физического лица и государства, как государственно-правовой институт. Следует обратить внимание на политико-социальную обусловленность правового регулирования отношений по поводу возникновения и прекращения гражданства, сложные последствия введения принципа двойного гражданства в российскую практику. Особое внимание следует уделить анализу действующего законодательства о гражданстве, в частности, Федерального закона от 31 мая 2002 года № 62-ФЗ «О гражданстве Российской Федерации».

Сущность основ правового положения личности проявляется, прежде всего, в его принципах, система которых пронизывает от ношения по определению перечня, содержания, условий и средств реализации основных прав, свобод и обязанностей. Современный взгляд на основные права, свободы и обязанности отражает существующий в науке естественно-правовой взгляд на право вообще и природу основных субъективных права и свобод, в частности. Поэтому необходимо уяснить суть естественного характера некоторых основных прав и свобод – права на жизнь, частную собственность, неприкосновенность личности и других. Однако такое понимание природы ряда основных прав и свобод не является абсолютным, в связи с чем требуется знание иных социально-философских и правовых учений по указанной проблеме. Изучая принципы основ правового положения личности, необходимо выявить предпосылки для реализации принципов сочетания интересов общества, государства и личности, их взаимной ответственности.

Задачей учебной дисциплины является также научная классификация основных прав, свобод и обязанностей с целью выявления их юридической природы, определения особенностей механизмов защиты основных прав и свобод, обеспечения выполнения обязанностей с использованием конституционно-правовых средств, а также средств отраслевого характера. Знание содержания основных прав, свобод и обязанностей является

условием юридически правильного выбора средств защиты и восстановления нарушенных основных прав и свобод человека и гражданина. Изучение проблем, связанных с реализацией и защитой прав и свобод человека и гражданина, предполагает анализ статуса, особенно компетенции, различных правовых институтов, участвующих в этом процессе – судебных органов, органов прокуратуры и т.д., в том числе международных.

1.2 Планируемые результаты обучения по дисциплине (модулю) в рамках планируемых результатов освоения основной профессиональной образовательной программы высшего образования – программы *бакалавриата* соотнесенные с установленными индикаторами достижения компетенций

Процесс освоения дисциплины (модуля) направлен на формирование у обучающихся следующих компетенций: УК-2, УК-3 в соответствии с учебным планом.

В результате освоения дисциплины (модуля) обучающийся должен демонстрировать следующие результаты:

Категория компетенций (при наличии)	Код компетенции Формулировка компетенции	Код и наименование индикатора достижения компетенции	Результаты обучения
Разработка и реализация проектов	УК-2	Способен определять круг задач в рамках поставленной цели и выбирать оптимальные способы их решения, исходя из действующих правовых норм, имеющихся ресурсов и ограничений	<p>УК-2.1. Понимает базовые принципы постановки задач и выработки решений.</p> <p>УК-2.2. Определяет ресурсное обеспечение для решения поставленной задачи и проектирует пути ее решения выбирая оптимальный способ исходя из действующих правовых норм.</p> <p>УК-2.3. Определяет планирование и реализовывает циклы занятий различной продолжительности избранного вида спорта; планирует спортивные, физкультурно-оздоровительные и спортивно-массовые мероприятия; планирует и проводит научные исследования по определению эффективности деятельности в области физической культуры и спорта</p>
Командная работа и лидерство	УК-3	Способен осуществлять социальное взаимодействие и реализовывать	<p>УК-3.1. Понимает основные аспекты межличностных и групповых коммуникаций.</p> <p>УК-3.2. В социальном взаимодействии соблюдает этические принципы,</p>

		свою роль в команде УК-3.1. Понимает основные аспекты межличностных и групповых коммуникаций.	проявляет уважение к мнению и культуре других участников УК-3.3. Определяет свою роль в социальном взаимодействии и командной работе, исходя из стратегии сотрудничества для достижения поставленной цели, несет личную ответственность за результат.
--	--	---	---

РАЗДЕЛ 2. СТРУКТУРА И СОДЕРЖАНИЕ ДИСЦИПЛИНЫ (МОДУЛЯ)

2.1 Объем дисциплины (модуля), включая контактную работу обучающегося с педагогическими работниками и самостоятельную работу обучающегося

Общая трудоемкость дисциплины (модуля) составляет 2 зачетные единицы.

Очная форма обучения

Вид учебной работы	Всего часов	Семестры			
		2			
Контактная работа обучающихся с педагогическими работниками	36	36	-	-	-
Учебные занятия лекционного типа	20	20	-	-	-
<i>из них: в форме практической подготовки</i>	-	-	-	-	-
Практические занятия	16	16	-	-	-
<i>из них: в форме практической подготовки</i>	-	-	-	-	-
Лабораторные занятия	-	-	-	-	-
<i>из них: в форме практической подготовки</i>	-	-	-	-	-
Иная контактная работа	-	-	-	-	-
<i>из них: в форме практической подготовки</i>	-	-	-	-	-
Самостоятельная работа обучающихся	27	27	-	-	-
Форма промежуточной аттестации	зачет	зачет	-	-	-
Контроль промежуточной аттестации	9	9	-		
ОБЪЕМ ДИСЦИПЛИНЫ В ЧАСАХ	72	72	-	-	-

Заочная форма обучения

Вид учебной работы	Всего часов	Курс 1	
		Сессия 1-2	
Контактная работа обучающихся с педагогическими работниками	8	8	-
Учебные занятия лекционного типа	4	4	-
<i>из них: в форме практической подготовки</i>	-	-	-
Практические занятия	4	4	-
<i>из них: в форме практической подготовки</i>	-	-	-
Лабораторные занятия	-	-	-
<i>из них: в форме практической подготовки</i>	-	-	-
Иная контактная работа	-	-	-
<i>из них: в форме практической подготовки</i>	-	-	-
Самостоятельная работа обучающихся	60	60	-
Контроль промежуточной аттестации	4	4	-
Форма промежуточной аттестации	зачет	зачет	-
ОБЪЕМ ДИСЦИПЛИНЫ (МОДУЛЯ) В ЧАСАХ	72	72	-

2.2. Учебно-тематический план дисциплины (модуля)

Очной формы обучения

Раздел, тема	Виды учебной работы, академических часов							
	Всего	Самостоятельная работа	Контактная работа обучающихся с педагогическими работниками					
			Всего	Лекционные занятия	Семинарские/ практические занятия	Лабораторные занятия	Иная контактная работа	
							Всего	Практическая подготовка
Семестр 2.								
Раздел 1. Введение в теорию прав человека	31	13	18	10	8	-	-	-
Тема 1.1. Основные понятия в сфере прав человека	17	7	10	6	4	-	-	-
Тема 1.2. Пределы осуществления, основания и условия ограничения прав человека; соотношение международного права прав человека и российского права и отдельных отраслей международного права	14	6	8	4	4	-	-	-
Раздел 2. История развития прав человека	32	14	18	10	8	-	-	-
Тема 2.1. Становление и развитие прав человека от древнего мира до начала XX века	16	8	8	4	4	-	-	-
Тема 2.2. Развитие прав человека в XX веке	16	6	10	6	4	-	-	-
Контроль промежуточной аттестации	9	-	-	-	-	-	-	-
Общий объем, часов	72	27	36	20	16	-	-	-
Форма промежуточной аттестации	Зачет							-

Заочной формы обучения

Раздел, тема	Виды учебной работы, академических часов							
	Всего	Самостоятельная работа	Контактная работа обучающихся с педагогическими работниками					
			Всего	Лекционные занятия	Семинарские/ практические занятия	Лабораторные занятия	Всего	Иная контактная работа
							Практическая подготовка	
Курс 2 (сессия 1-2)								
Раздел 1. Введение в теорию прав человека	36	32	4	2	2	-	-	-
Тема 1.1. Основные понятия в сфере прав человека	18	16	2	2	-	-	-	-
Тема 1.2. Пределы осуществления, основания и условия ограничения прав человека; соотношение международного права прав человека и российского права и отдельных отраслей международного права	18	16	2	-	2	-	-	-
Раздел 2. История развития прав человека	32	28	4	2	2	-	-	-
Тема 2.1. Становление и развитие прав человека от древнего мира до начала XX века	16	14	2	2	-	-	-	-
Тема 2.2. Развитие прав человека в XX веке	16	14	2	-	2	-	-	-
Контроль промежуточной аттестации	4	-	-	-	-	-	-	-
Общий объем, часов	72	60	8	4	4	-		-
Форма промежуточной аттестации	Зачет							-

2.3. Содержание дисциплины (модуля)

РАЗДЕЛ 1. ВВЕДЕНИЕ В ТЕОРИЮ ПРАВ ЧЕЛОВЕКА

Тема 1.1. Основные понятия в сфере прав человека

Цель: изучение основ категориального аппарата сферы прав человека.

Перечень изучаемых элементов содержания

Сущность человека. Человек как социобиологическое существо. Личность. Различные теории личности: социологические, психологические, экономические, политические, религиозные, культурологические, нравственные и правовые. Понятие достоинства человека как фундаментальной основы прав человека. Человек, общество и исторический прогресс. Человек, власть и государство.

Понятие прав человека. Права и свободы. Права человека и права гражданина. Права человека, льготы и привилегии. Диалектика соотношения интересов индивида, социальной общности и мирового сообщества на современном этапе. Гуманизм, свобода, равенство и равноправие – основополагающие принципы прав человека.

Правовой статус гражданина, основание дифференциации. Социальный статус как фактическое положение гражданина и личности в обществе. Соотношение социального и правового статуса гражданина и личности.

Система прав человека. Субъекты прав человека. Теория трех поколений прав человека. Современные национальные и международные (региональная и универсальная) системы прав человека в их соотношении. Социально-экономические и культурные, гражданские и политические права и свободы, их природа, сущность и взаимодействие. Особенности и многообразие классификаций прав человека. Конституционное закрепление прав человека. Структура конституционных прав и свобод гражданина в условиях правового государства.

Вопросы для самоподготовки:

1. Понятие прав человека.
2. Права человека в философском, цивилизационном, социальном, моральном, политическом и правовом измерении.
3. Права человека, глобализация, толерантность и диалог культур.
4. Классификация прав и свобод человека.
5. Источники международного права прав человека: договоры (универсальные и региональные) и обычаи.
6. Акты международных организаций и конференций, акты «мягкого права».
7. Основные принципы международного права прав человека.
8. Субъекты международного права прав человека.
9. Субъекты российского права в сфере защиты прав человека

Тема 1.2. Пределы осуществления, основания и условия ограничения прав человека; соотношение международного права прав человека и российского права и отдельных отраслей международного права

Цель: изучение пространственных пределов действия прав человека, его ограничений, определение места права прав человека в системе национального и международного права.

Перечень изучаемых элементов содержания

Территория и применимость международного права прав человека. Территориальное действие прав человека. Экстратерриториальное действие норм международного права прав человека. Концепция экстратерриториального действия норм о защите прав человека и вопрос контроля (стандарты контроля и их критерии). Присвоение обязательств государствам по правам человека в экстратерриториальном контексте.

Ограничения в отношении применения гарантий защиты, закрепленных в международном праве прав человека. Пределы осуществления прав и свобод человека и гражданина: конституционные и иные ограничения. Злоупотребление правом. Возможность и условия отступления от обязательств согласно нормам международного права прав человека (Международный пакт о гражданских и политических правах 1966 г. (ст. 4). Европейская конвенция о защите прав человека и основных свобод 1950 г. (с 15). Американская конвенция

о правах человека 1969 г. (ст. 27). Европейская социальная хартия 1961 г. (ст. 30) и Европейская социальная хартия, пересмотренная в 1996 г., (ст. F). Конвенция СНГ о правах и основных свободах человека 1995 г. (ст. 35)). Критерии, принципы и пределы правомерного ограничения прав человека. Права и свободы, не подлежащие ограничению. Международные договоры по правам человека, предусматривающие действие их норм в чрезвычайных ситуациях и во время вооруженных конфликтов. Международные договоры, не содержащие положения об отступлении от обязательств в области защиты прав человека. Законные ограничения в отношении осуществления отдельных прав человека. Основания и порядок ограничения прав человека в связи с чрезвычайным положением или на основании закона согласно ст. 56(1) и ст. 55(3) Конституции Российской Федерации 1993 г. Оговорки и заявления в отношении договоров в области международного права прав человека.

Соотношение международного права прав человека и международного гуманитарного права. Концепции соотношения международного права прав человека и международного гуманитарного права в ситуациях вооруженного конфликта. Одновременное применение международного права прав человека и международного гуманитарного права и принцип *lex specialis*. Взаимодействие международного права прав человека и международного гуманитарного права. Применение норм международного права о защите беженцев (и норм о внутренне перемещенных лицах) в ситуациях вооруженного конфликта. Соотношение международного права прав человека и международного уголовного права. Соотношение международного права прав человека и других отраслей международного права. Соотношение международного права прав человека и национального права. Международное право прав человека и Конституция РФ. Международные стандарты по правам человека и правовая система Российской Федерации.

Вопросы для самоподготовки:

1. Территориальное и экстратерриториальное действие прав человека.
2. Присвоение обязательств государствам по правам человека в экстратерриториальном контексте, стандарты контроля и их критерии.
3. Пределы осуществления прав и ограничения прав человека, свобод человека.
4. Критерии, принципы и пределы правомерного ограничения прав человека.
5. Права и свободы, не подлежащие ограничению.
6. Основания и порядок ограничения прав человека в связи с чрезвычайным положением или на основании закона согласно ст. 56(1) и ст. 55(3) Конституции Российской Федерации 1993 г.
7. Оговорки и заявления в отношении договоров в области международного права прав человека.
8. Соотношение международного права прав человека и международного гуманитарного права, международного права о защите беженцев (и о внутренне перемещенных лицах), международного уголовного права.
9. Соотношение международного права прав чело, а также других отраслей международного права.
10. Соотношение международного права прав человека и национального права Российской Федерации.

ПРАКТИЧЕСКОЕ ЗАДАНИЕ К РАЗДЕЛУ 1

Форма практического задания: эссе по проблеме социальной свободы и ответственности личности.

Перечень тем эссе к разделу 1:

1. Понятие свободы личности.
2. Условия и гарантии свободы личности.

3. Ответственность личности и ее диалектическая взаимосвязь со свободой личности.
4. Условия и содержание ответственности личности.
5. Выбор, свобода воли и ответственность личности.
6. Формы личной ответственности.

РУБЕЖНЫЙ КОНТРОЛЬ К РАЗДЕЛУ 1: форма рубежного контроля – исследовательская работа в проблемной группе.

РАЗДЕЛ 2. ИСТОРИЯ РАЗВИТИЯ ПРАВ ЧЕЛОВЕКА

Тема 2.1. Становление и развитие прав человека от древнего мира до начала XX века

Цель: изучение социально-философских предпосылок возникновения и юридического закрепления основных прав, свобод и обязанностей человека и гражданина в государственно-организованном обществе и, прежде всего, в рамках правового государства, выявление принципов правового оформления основных прав, свобод и обязанностей, обеспечения их реализации.

Перечень изучаемых элементов содержания

Начало истории прав человека. Человек в учениях индуизма, раннего буддизма. Библия о человеке. Гуманистическое учение Протагора. Зарождение представлений о естественном праве (философия стоиков, учения древнеримских юристов). Римское право: права личности.

Человек в экономической и социальной структуре феодального общества. Человек в религиозной картине мира. Деятельность инквизиции. Средневековые войны и личность. Феодальные права и права личности. Великая хартия вольности и ее историческое значение (1213 г.).

Эпоха Возрождения (XIV – XV в.в.). Духовная эмансипация личности. Этические учения итальянских гуманистов о человеке. Реформация в Германии в XVI в. Лютер и его роль в развитии свободомыслия в делах веры. Формирование концепции прав человека. Учения Гроция, Локка, Спинозы, Гоббса о естественных правах человека.

Эпоха Просвещения (XVIII в.). Проблема достоинства человека в работах французских и немецких просветителей. Политико-правовые концепции Руссо, Монтескье о человеке как субъекте свободы. Значение учения Беккариа для утверждения идей гуманизма в праве.

Концепция прав человека, его достоинства и их нормативное закрепление в условиях буржуазных революций конца XVIII в. Американская Декларация о независимости (1776 г.), американский билль (1789 – 1791 г. г.). Французская Декларация прав человека и гражданина 1789 г. Формирование первого поколения прав человека.

Гражданский кодекс Наполеона 1804 г. и его значение для утверждения экономических предпосылок развития личности. Французский уголовный кодекс 1810 г. и его роль в гуманизации уголовного права. Развитие рабочего движения и защита прав трудящихся в XIX в. Правозащитное движение в XIX в. (Дело Дрейфуса и др.).

Проблема достоинства и прав человека в философских, политических и этических теориях конца XVIII – начала XIX в.в. (Кант, Фихте, Гегель, Фейербах). Буржуазный либерализм о демократических свободах (Бентам, Токвиль, Милль). Социалистические учения о правах человека (Фурье). Марксизм о правах человека. Анархистские учения (Прудон, Бакунин, Кропоткин). Юридический позитивизм (Лабанд, Эсмен), социологическая юриспруденция (Неринг).

Вопросы для самоподготовки:

1. История развития концепций прав человека.

2. Античный, средневековый периоды развития концепций прав человека.
3. Права человека в Новое и Новейшее время.
4. Естественно-правовая теория прав человека.
5. Позитивистская теория прав человека.
6. Религиозные концепции прав человека.

Тема 2.2. Развитие прав человека в XX веке

Цель: изучение современного этапа развития прав человека, отечественного и зарубежного правозащитного движения.

Перечень изучаемых элементов содержания

Массовые общественные движения начала XX в. Первая мировая война. Крах монархических форм правления в Европе и Азии, национально-освободительное движение и расширение прав и свобод граждан в конституционном законодательстве ряда стран. Революция в России и начало законодательного признания второго поколения прав человека. Мировой экономический кризис, установление фашистских режимов в ряде стран, укрепление тоталитарной системы в СССР. Вторая мировая война. Значение приговоров Нюрнбергского и Токийского трибуналов для защиты прав человека.

Устав ООН 1945 г. об утверждении веры в права человека. Всеобщая Декларация прав человека 1948 г., ее содержание, история создания, историческое значение. Интернационализация прав человека. Признание прав человека и развитие системы гарантий в послевоенных конституциях и законодательствах многих стран.

Освобождение Индии, Пакистана и других стран Азии. Победа революции в Китае. Американская Декларация прав и обязанностей человека 1948 г. Европейская конвенция о защите прав человека. «Холодная война», гонка вооружений и наступление на демократические права в США, ФРГ, странах Восточной Европы. Крах мировой колониальной системы. Международные пакты 1966 г., их содержание.

Достижения в осуществлении прав человека и гражданина в западных странах в 60-70-х годах. Реакционные тенденции: режим апартеида в ЮАР, франкизм в Испании, репрессии в Ольстере и т. д. Массовые поправки прав человека в Китае (1966-1976 гг.), Кампучии (1975-1978 гг.).

Усиление позитивных процессов, связанных с обеспечением прав человека в 1970-80-х годах (падение реакционных режимов в Европе, Латинской Америке, освобождение Намибии и т.д.). Начало Хельсинского процесса. Начало формирования третьего поколения прав человека. Анализ фактов универсального и регионального характера. Окончание «холодной войны», социально-политические изменения в СССР, странах Восточной Европы. Новый этап в интернационализации прав человека. Развитие Хельсинского процесса. Понятие «человеческое измерение СБСЕ».

Вопросы для самоподготовки:

1. Революция в России и начало законодательного признания второго поколения прав человека.
2. Значение приговоров Нюрнбергского и Токийского трибуналов для защиты прав человека.
3. Устав ООН 1945 г. об утверждении веры в права человека.
4. Всеобщая Декларация прав человека 1948 г., ее содержание, история создания, историческое значение.
5. Интернационализация прав человека.
6. Признание прав человека и развитие системы гарантий в послевоенных конституциях и законодательствах многих стран.
7. Международные пакты 1966 г., их содержание.
8. Начало формирования третьего поколения прав человека.

ПРАКТИЧЕСКОЕ ЗАДАНИЕ К РАЗДЕЛУ 2

Форма практического задания: сравнительно-правовое исследование.

В целях более глубокого изучения социально-политической, идеологической, нравственной природы прав человека и гражданина в России студентам предлагается провести сравнительно-правовое исследование института основных прав, свобод и обязанностей в России (в историко-правовом аспекте), в России и зарубежных странах.

Предметом исследования определяются отдельные виды прав, свобод и обязанностей с точки зрения их закрепления в законодательстве России на различных этапах ее развития:

- до социалистической революции 1917 года;
- в Конституции РСФСР 1918 г.;
- в Конституции РСФСР 1925 г.;
- в Конституции РСФСР 1937 г.;
- в Конституции РСФСР 1978 г.;
- в Конституции РФ 1978 г. в редакции 1992 г.;
- в Конституции РФ 1993 г.
- в Конституции РФ 1993 г., с изменениями, одобренными в ходе общероссийского голосования 1 июля 2020 г.

Задачей исследования является анализ динамики правового закрепления основных прав, свобод и обязанностей в законодательстве России, развития содержания и гарантий основных прав, свобод, а также обязанностей, выявление тенденций в конституционном закреплении указанных прав, свобод и обязанностей. Студенту следует сделать выводы о характере развития отдельных прав, свобод и обязанностей.

Все сведения о развитии прав, свобод и обязанностей должны быть обобщены в сводной таблице, содержащей в полном объеме норму соответствующей конституции (закона), закрепляющей основное право, свободу, обязанность (либо пропуск, если право, свобода, обязанность не закреплялись), и краткие выводы с оценкой их развития.

В качестве конкретного объекта сравнительного исследования необходимо выбрать отдельное право (свободу) либо их группу – социально-экономические, общественно-политические, личные права и свободы.

РУБЕЖНЫЙ КОНТРОЛЬ К РАЗДЕЛУ 2: форма рубежного контроля – эссе.

РАЗДЕЛ 3. УЧЕБНО-МЕТОДИЧЕСКОЕ ОБЕСПЕЧЕНИЕ САМОСТОЯТЕЛЬНОЙ РАБОТЫ ОБУЧАЮЩИХСЯ ПО ДИСЦИПЛИНЕ (МОДУЛЮ)

3.1. Виды самостоятельной работы обучающихся по дисциплине (модулю)

Очной формы обучения

Раздел, тема	Количество часов	Вид самостоятельной работы
Семестр 2.		

Раздел 1. Введение в теорию прав человека	13	Подготовка к лекционным и практическим занятиям, самостоятельное изучение раздела в ЭИОС
	14	
Раздел 2. История прав человека	27	

Заочной формы обучения

Раздел, тема	Количество часов	Вид самостоятельной работы
Курс 2 (сессия 1-2).		
Раздел 1. Введение в теорию прав человека	32	Подготовка к лекционным и практическим занятиям, самостоятельное изучение раздела в ЭИОС
	28	
Раздел 2. История прав человека	60	

3.2. Задания для самостоятельной работы

Тема 1.1. Основные понятия в сфере прав человека.

Вопросы для самоподготовки:

1. Понятие прав человека.
2. Права человека в философском, цивилизационном, социальном, моральном, политическом и правовом измерении.
3. Права человека, глобализация, толерантность и диалог культур.
4. Классификация прав и свобод человека.
5. Источники международного права прав человека: договоры (универсальные и региональные) и обычаи.
6. Акты международных организаций и конференций, акты «мягкого права».
7. Основные принципы международного права прав человека.
8. Субъекты международного права прав человека.
9. Субъекты российского права в сфере защиты прав человека

Тема 1.2. Пределы осуществления, основания и условия ограничения прав человека; соотношение международного права прав человека и российского права и отдельных отраслей международного права

Вопросы для самоподготовки:

1. Территориальное и экстратерриториальное действие прав человека.
2. Присвоение обязательств государствам по правам человека в экстратерриториальном контексте, стандарты контроля и их критерии.

3. Пределы осуществления прав и ограничения прав человека, свобод человека.
4. Критерии, принципы и пределы правомерного ограничения прав человека.
5. Права и свободы, не подлежащие ограничению.
6. Основания и порядок ограничения прав человека в связи с чрезвычайным положением или на основании закона согласно ст. 56(1) и ст. 55(3) Конституции Российской Федерации 1993 г.
7. Оговорки и заявления в отношении договоров в области международного права прав человека.
8. Соотношение международного права прав человека и международного гуманитарного права, международного права о защите беженцев (и о внутренне перемещенных лицах), международного уголовного права.
9. Соотношение международного права прав чело, а также других отраслей международного права.
10. Соотношение международного права прав человека и национального права Российской Федерации.

Тема 2.1. Становление и развитие прав человека от древнего мира до начала XX века

Вопросы для самоподготовки:

1. История развития концепций прав человека.
2. Античный, средневековый периоды развития концепций прав человека.
3. Права человека в Новое и Новейшее время.
4. Естественнo-правовая теория прав человека.
5. Позитивистская теория прав человека.
6. Религиозные концепции прав человека.

Тема 2.2. Развитие прав человека в XX веке

Вопросы для самоподготовки:

1. Революция в России и начало законодательного признания второго поколения прав человека.
2. Значение приговоров Нюрнбергского и Токийского трибуналов для защиты прав человека.
3. Устав ООН 1945 г. об утверждении веры в права человека.
4. Всеобщая Декларация прав человека 1948 г., ее содержание, история создания, историческое значение.
5. Интернационализация прав человека.
6. Признание прав человека и развитие системы гарантий в послевоенных конституциях и законодательствах многих стран.
7. Международные пакты 1966 г., их содержание.
8. Начало формирования третьего поколения прав человека.

3.3. Методические указания к самостоятельной работе по дисциплине (модулю)

Освоение слушателями программы предполагает изучение материалов дисциплин (модулей) в ходе самостоятельной работы.

Для успешного освоения дисциплины (модуля) и достижения поставленных целей необходимо внимательно ознакомиться с рабочей программой дисциплины (модуля), доступной в электронной информационно-образовательной среде РГСУ.

Следует обратить внимание на списки основной и дополнительной литературы, на предлагаемые преподавателем ресурсы информационно-телекоммуникационной сети Интернет. Эта информация необходима для самостоятельной работы обучающегося.

Для более углубленного изучения темы задания для самостоятельной работы рекомендуется выполнять параллельно с изучением данной темы. При выполнении заданий по возможности используйте наглядное представление материала.

Самостоятельная работа включает разнообразный комплекс видов и форм работы обучающихся.

Написание реферата (доклада).

Требования к структуре реферата (доклада):

Работа должна содержать систематизацию и краткое изложение материала из не менее 5-и литературных источников (монографий, научных статей и докладов) по выбранной теме.

Основные требования к оформлению:

Структура доклада (реферата): 1) титульный лист; 2) содержание (в нем последовательно указываются названия пунктов доклада (реферата), указываются страницы, с которых начинается каждый пункт); 3) введение (формулируется суть исследуемой проблемы, обосновывается выбор темы, определяются ее значимость и актуальность, указываются цель и задачи доклада (реферата), дается характеристика используемой литературы); 4) основная часть (каждый раздел ее доказательно раскрывает исследуемый вопрос); 5) выводы и заключение (подводятся итоги или делается обобщенный вывод по теме доклада (реферата)); 6) литература.

Доклад (реферат) оформляется на одной стороне листа белой бумаги формата А4 (210х297 мм). Интервал межстрочный -полупетельный. Цвет шрифта - черный. Гарнитура шрифта основного текста - «Times New Roman» или аналогичная. Кегль (размер) от 12 до 14 пунктов. Размеры полей страницы (не менее): правое 10 мм, верхнее – 15 мм, нижнее – 20 мм, левое - 25 мм. Формат абзаца: полное выравнивание («по ширине»). Отступ красной строки одинаковый по всему тексту – 15 мм. Страницы должны быть пронумерованы с учётом титульного листа (на титульном листе номер страницы не ставится). В работах используются цитаты, статистические материалы. Эти данные оформляются в виде сносок (ссылок и примечаний). Внутритекстовые, подстрочные и затекстовые библиографические ссылки должны оформляться в соответствии с ГОСТ Р 7.0.5-2008 «Библиографическая ссылка». Общие требования и правила составления».

Реферат (доклад) сдается в бумажном и электронном виде (10 - 20 печатных страниц).

При проверке реферата (доклада) на антиплагиат - www.antiplagiat.ru - (более 50% заимствований) работа не принимается.

Выполнение тестовых заданий.

Тестовые задания содержат вопросы и 3-4 варианта ответа по базовым положениям изучаемой темы, составлены с расчетом на знания, полученные слушателями в процессе изучения темы.

Тестовые задания выполняются в письменной или электронной форме и сдаются преподавателю, ведущему дисциплину (модуль).

Написание эссе.

Эссе - вид самостоятельной исследовательской работы обучающихся, с целью углубления и закрепления теоретических знаний и освоения практических навыков. Цель эссе состоит в развитии самостоятельного творческого мышления и письменного изложения собственных мыслей. При написании эссе слушатель должен представить развернутый письменный ответ на теоретический или практический актуальный вопрос, объявленный преподавателем в аудитории непосредственно перед ее написанием. В процессе написания эссе разрешается пользоваться нормативно-правовыми актами, конспектом лекций (в печатном виде). Использование интернет-ресурсов не допускается. Темы эссе преподаватель предлагает из числа тех, которые слушатели уже рассматривали на лекциях или семинарских занятиях, исходя из содержания заданий в составе оценочных средств. По решению преподавателя, в качестве темы эссе может быть выбрана одна или несколько тем, которые могут быть распределены между слушателями по желанию.

Эссе проводится письменно, по объему не более 3-х печатных листов.

Требования к оформлению эссе:

Эссе выполняется на компьютере (гарнитура Times New Roman, шрифт 14) через 1,5 интервала с полями: верхнее, нижнее – 2; правое – 3; левое – 1,5. Отступ первой строки абзаца – 1,25. Сноски – постраничные. Таблицы и рисунки встраиваются в текст работы. При этом обязательный заголовок таблицы надо размещать над табличным полем, а рисунки сопровождать подрисовочными подписями. При включении в эссе нескольких таблиц и/или рисунков их нумерация обязательна. Обязательна и нумерация страниц. Их целесообразно проставлять внизу страницы – по середине или в правом углу. Номер страницы не ставится на титульном листе, но в общее число страниц он включается. Объем эссе, без учета приложений, не должен превышать 5 страниц. Значительное превышение установленного объема является недостатком работы и указывает на то, что слушатель не сумел отобрать и переработать необходимый материал.

Работа должна содержать собственные умозаключения по сути поставленной проблемы, включать самостоятельно проведенный анализ по сути этой проблемы, выводы, обобщающие авторскую позицию по поставленной проблеме.

РАЗДЕЛ 4. ОЦЕНОЧНЫЕ МАТЕРИАЛЫ ПО ДИСЦИПЛИНЕ (МОДУЛЮ)

4.1. Форма промежуточной аттестации обучающегося по дисциплине (модулю)

Контрольным мероприятием промежуточной аттестации обучающихся по дисциплине (модулю) является **зачет**, который проводится в **устной** форме.

4.2. Оценочные материалы, определяющие процедуры оценивания знаний, умений, навыков и (или) опыта деятельности, характеризующих этапы формирования компетенций

4.2.1. Организационные основы применения балльно-рейтинговой системы оценки успеваемости обучающихся по дисциплине (модулю)

Оценка качества освоения обучающимися дисциплины (модуля) реализуется в формате балльно-рейтинговой системы оценки успеваемости обучающихся (БРСО).

БРСО в ходе текущего контроля успеваемости и промежуточной аттестации осуществляется по 100-балльной шкале.

Академический рейтинг обучающегося по дисциплине (модулю) складывается из результатов:

- текущего контроля успеваемости (максимальный текущий рейтинг обучающегося 80 рейтинговых баллов;
- промежуточной аттестации (максимальный рубежный рейтинг обучающегося 20 рейтинговых баллов.

Условия оценки освоения обучающимся дисциплины (модуля) в формате БРСО доводятся преподавателем до сведения обучающихся на первом учебном занятии, а также размещены в свободном доступе в электронной информационно-образовательной среде Университета.

4.2.2. Проведение текущего контроля успеваемости обучающихся по дисциплине (модулю) в соответствии с балльно-рейтинговой системой оценки успеваемости обучающегося

В течение учебного семестра до промежуточной аттестации на основании утвержденной рабочей программы дисциплины (модуля) формируется текущий рейтинг обучающегося. Текущий рейтинг обучающегося складывается как сумма рейтинговых баллов, полученных им в течение учебного семестра по всем видам учебных занятий по дисциплине (модулю).

В процессе текущего контроля оцениваются следующие действия обучающегося, направленные на освоение компетенций в рамках изучения учебной дисциплины:

- академическая активность (посещаемость учебных занятий, самостоятельное изучение содержания учебной дисциплины в электронной информационно-образовательной среде, соблюдение сроков сдачи практических заданий и текущих контрольных мероприятий и др.);
- выполнение и сдача текущих и итогового практических заданий (эссе, рефераты, творческие задания, кейс-задания, лабораторные работы, расчетные задания и др., активное участие в групповых интерактивных занятиях (дискуссии, WiKi-проекты и др.), защита проектов и др.);
- прохождение рубежей текущего контроля, включая соблюдение графика их прохождения в электронной информационно-образовательной среде.

Для планирования расчета текущего рейтинга обучающегося используются следующие пропорции:

Вид учебного действия	Максимальная рейтинговая оценка, баллов
академическая активность	10
практические задания	40
<i>из них: текущие практические задания</i>	20
<i>итоговое практическое задание</i>	20
рубежи текущего контроля	30
ИТОГО:	80

В течение учебного семестра по дисциплине (модулю) обучающимся должен быть накоплен текущий рейтинг не менее 52 рейтинговых баллов (65% от максимального значения текущего рейтинга).

Необходимыми условиями допуска обучающегося к промежуточной аттестации по дисциплине являются положительное прохождение обучающимся не менее 65% рубежей текущего контроля с накоплением не менее 65% максимального рейтингового балла за каждый рубеж текущего контроля и положительное выполнение итогового практического задания с накоплением не менее 65% максимального рейтингового балла, установленного за итоговое практическое задание.

Невыполнение вышеуказанных условий является текущей академической задолженностью, которая должна быть ликвидирована обучающимся до контрольного мероприятия промежуточной аттестации.

Сведения о наличии у обучающихся текущей академической задолженности, сроках и порядке добора рейтинговых баллов для её ликвидации доводятся до обучающихся педагогическим работником.

В случае неликвидации текущей академической задолженности, педагогический работник обязан во время контрольного мероприятия промежуточной аттестации поставить обучающемуся 0 рейтинговых баллов. В этом случае ликвидация текущей академической задолженности возможна в периоды проведения повторной промежуточной аттестации.

4.2.3. Проведение промежуточной аттестации обучающихся по дисциплине (модулю) в соответствии с балльно-рейтинговой системой оценки успеваемости обучающегося

Промежуточная аттестация по дисциплине (модулю) проводится в соответствии с Положением о промежуточной аттестации обучающихся по основным профессиональным образовательным программам в Российском государственном социальном университете и Положением о балльно-рейтинговой системе оценки успеваемости обучающихся по основным профессиональным образовательным программам в Российском государственном социальном университете в действующей редакции.

На промежуточную аттестацию отводится 20 рейтинговых баллов.

Ответы обучающегося на контрольном мероприятии промежуточной аттестации оцениваются педагогическим работником по 20 - балльной шкале, а итоговая оценка по дисциплине (модулю) выставляется по пятибалльной системе для дифференцированного зачета.

Критерии выставления оценки определяются Положением о балльно-рейтинговой системе оценки успеваемости обучающихся по основным профессиональным образовательным программам высшего образования - программам бакалавриата, программам

специалитета, программам магистратуры в Российском государственном социальном университете.

В процессе определения рубежного рейтинга обучающегося используется следующая шкала:

Рубежный рейтинг	Критерии оценки освоения обучающимся учебной дисциплины в ходе контрольных мероприятий промежуточной аттестации
19-20 рейтинговых баллов	обучающийся глубоко и прочно усвоил программный материал, исчерпывающе, последовательно, грамотно и логически стройно его излагает, тесно увязывает с задачами и будущей деятельностью, не затрудняется с ответом при видоизменении задания, свободно справляется с задачами и практическими заданиями, правильно обосновывает принятые решения, умеет самостоятельно обобщать и излагать материал, не допуская ошибок
16-18 рейтинговых баллов	обучающийся твердо знает программный материал, грамотно и по существу излагает его, не допуская существенных неточностей в ответе на вопрос, может правильно применять теоретические положения и владеет необходимыми умениями и навыками при выполнении практических заданий
13-15 рейтинговых баллов	обучающийся освоил основной материал, но не знает отдельных деталей, допускает неточности, недостаточно правильные формулировки, нарушает последовательность в изложении программного материала и испытывает затруднения в выполнении практических заданий
1-12 рейтинговых баллов	обучающийся не знает значительной части программного материала, допускает существенные ошибки, с большими затруднениями выполняет практические задания
0 рейтинговых баллов	не аттестован

4.3. Перечень заданий для проведения текущей и промежуточной оценки знаний, умений, навыков и (или) опыта деятельности, характеризующих этапы формирования компетенций

4.3.1. Оценочные материалы для проведения текущей аттестации и рубежного контроля, обучающихся по дисциплине (модулю)

Перечень вопросов рубежного контроля и текущей аттестации

№ п/п	Контролируемые разделы (темы), дисциплины	Код контролируемой компетенции	Форма рубежного контроля	Вопросы/задания рубежного контроля
1	Раздел 1. Введение в теорию прав человека	УК-2	исследовательская работа в проблемной группе.	<p>Предлагается выполнить исследовательскую работу в проблемной группе: контент – анализ.</p> <p>Методом контент-анализа исследуется такой важный источник информации как газетно-журнальная периодика (пресса). Подобный анализ позволяет дать оценку возможностей прессы в обеспечении условий для реализации гражданами Российской Федерации ряда политических прав и свобод, в том числе свободы слова, свободы прессы.</p> <p>Членам проблемной группы предлагается провести контент-анализ реализации гражданами Российской Федерации права на неприкосновенность частной жизни, личную и семейную тайну, защиту своей чести и доброго имени (ст. 23 Конституции РФ) в связи с публикациями в периодической печати.</p> <p>В качестве средств массовой информации выбирается несколько периодических изданий разных политического, идеологического направления, пример: «Российская газета», «Независимая газета».</p> <p>Период издания средства массовой информации (0,5-1 год) определяется преподавателем с участием слушателей спецкурса.</p>

				<p>Содержание каждой газеты анализируют 1-2 студента, которые выявляют и фиксируют факты нарушений в печати права на неприкосновенность частной жизни, личную и семейную тайну, защиту своей чести и доброго имени.</p> <p>Контент-анализ должен включать в себя следующие сведения:</p> <ul style="list-style-type: none"> - выходные данные средства массовой информации (название, номер выпуска, дата); - автор публикации (фамилия, имя, отчество, специализация, по возможности - политическая ориентация, связь с партиями, органами власти); - лицо, конституционное право которого нарушено фактом публикации; - характер конкретного объекта конституционного правонарушения; - реакция государственных органов, должностных лиц, общественных организаций на факт нарушения конституционного права; - правовая оценка факта нарушения конституционного права личности. <p>Обобщение результатов контент-анализа осуществляет группа студентов (2-3 чел.).</p> <p>Обсуждение результатов контент-анализа проводится на групповой консультации; докладчика определяет исследовательская группа с участием преподавателя.</p>
2	Раздел 1. Введение в теорию прав человека	УК-3	исследовательская работа в проблемной	<p>Предлагается выполнить исследовательскую работу в проблемной группе: контент – анализ.</p> <p>Методом контент-анализа исследуется такой важный источник информации как газетно-</p>

			группе.	<p>журнальная периодика (пресса). Подобный анализ позволяет дать оценку возможностей прессы в обеспечении условий для реализации гражданами Российской Федерации ряда политических прав и свобод, в том числе свободы слова, свободы прессы.</p> <p>Членам проблемной группы предлагается провести контент-анализ реализации гражданами Российской Федерации права на неприкосновенность частной жизни, личную и семейную тайну, защиту своей чести и доброго имени (ст. 23 Конституции РФ) в связи с публикациями в периодической печати.</p> <p>В качестве средств массовой информации выбирается несколько периодических изданий разных политического, идеологического направления, пример: «Комсомольская правда», «Московский комсомолец», «Коммерсант», «Правда».</p> <p>Период издания средства массовой информации (0,5-1 год) определяется преподавателем с участием слушателей спецкурса.</p> <p>Содержание каждой газеты анализируют 1-2 студента, которые выявляют и фиксируют факты нарушений в печати права на неприкосновенность частной жизни, личную и семейную тайну, защиту своей чести и доброго имени.</p> <p>Контент-анализ должен включать в себя следующие сведения:</p> <ul style="list-style-type: none"> - выходные данные средства массовой информации (название, номер выпуска, дата); - автор публикации (фамилия, имя, отчество, специализация, по возможности - политическая ориентация, связь с партиями, органами власти); - лицо, конституционное право которого нарушено фактом
--	--	--	---------	--

				<p>публикации;</p> <ul style="list-style-type: none"> - характер конкретного объекта конституционного правонарушения; - реакция государственных органов, должностных лиц, общественных организаций на факт нарушения конституционного права; - правовая оценка факта нарушения конституционного права личности. <p>Обобщение результатов контент-анализа осуществляет группа студентов (2-3 чел.).</p> <p>Обсуждение результатов контент-анализа проводится на групповой консультации; докладчика определяет исследовательская группа с участием преподавателя.</p>
3	Раздел 2. История прав человека	УК-2	эссе	<ol style="list-style-type: none"> 1. Права уязвимых групп как предметная область регулирования международного права прав человека. 2. Международно-правовые проблемы обеспечения и защиты прав уязвимых групп в условиях глобализации. 3. Конвенция о правах лиц с ограниченными возможностями 2006г.: новая модель обеспечения и защиты прав инвалидов. 4. Дискриминация по признаку инвалидности и международно-правовые меры по её искоренению. 5. Комитет по правам лиц с ограниченными возможностями: организация деятельности и компетенция. 6. Международно-правовые основы защиты объективно уязвимых категорий женщин. 7. Международно-правовые основы защиты прав девочек как особо «уязвимой» группы. 8. Международно-правовые проблемы обеспечения и защиты прав женщин в

				<p>период вооружённых конфликтов.</p> <p>9. Экологические катастрофы как фактор, влияющий на появление новых категорий «уязвимых» женщин.</p> <p>10. Понятие «ребёнок» в современном международном праве.</p>
4	Раздел 2. История прав человека	УК-3	эссе	<ol style="list-style-type: none"> 1. _____ Международно-правовые основы противодействия торговле детьми. 2. Специальные меры международно-правовой защиты ребёнка от экономической эксплуатации. 3. Международно-правовые стандарты в области биоэтики и защита прав ребёнка. 4. Международно-правовые основы защиты прав ребёнка и проблемы клонирования. 5. Международно-правовые основы борьбы с дискриминацией трудящихся мигрантов и мигрантофобией. 6. Вклад МОТ в обеспечение и защиту прав трудящихся мигрантов. 7. Специальные процедуры ООН по вопросам защиты прав мигрантов. 8. ООН и проблемы старения: история вопроса. 9. Мадридский международный план действий по проблемам старения 2002 г. 10. Перспективы разработки в рамках ООН международного договора о правах пожилых людей.

4.3.2. Оценочные материалы для проведения промежуточной аттестации обучающихся по дисциплине (модулю)

Вопросы/задания для проведения промежуточной аттестации обучающихся по дисциплине (модулю)

Коды контролируемой компетенции	Вопросы /задания
1 модуль. Форма контроля: зачет	
УК-2	<ol style="list-style-type: none"> 1. Социально-философские основы свободы и ответственности личности. 2. Права и свободы человека и гражданина как объект идеологической борьбы. 3. Права человека в международном праве. 4. Международные средства защиты прав человека. 5. Юридическая природа российского гражданства. 6. Система принципов российского гражданства. 7. Понятие и содержание основ правового положения личности. 8. Принципы основ правового положения личности. 9. Гарантии основных прав и свобод человека и гражданина. 10. Равноправие - принцип основ правового положения личности. 11. Развитие института основных прав, свобод и обязанностей в России. 12. Классификация основных прав, свобод и обязанностей. 13. Права, свободы и обязанности граждан в области общественно-политической жизни. 14. Права, свободы и обязанности граждан в области социально-экономической жизни. 15. Личные права, свободы и обязанности.
УК-3	<p style="text-align: center;">Аналитическое задание:</p> <p>1. В целях обеспечения доступности для населения юридической помощи и содействия адвокатской деятельности органы государственной власти обеспечивают гарантии независимости адвокатуры, осуществляют финансирование деятельности адвокатов, оказывающих юридическую помощь гражданам Российской Федерации бесплатно.</p> <p>Вопросы: 1) В каких формах осуществляться бесплатная адвокатская помощь? 2) Какие еще органы входят в государственную и негосударственную систему предоставления бесплатной юридической помощи?</p> <p>2. Слесарь Иванов А.А. был уволен по статье 81 ТК РФ 1 июня и в этот же день ему была выдана трудовая книжка. Посчитав, что увольнение было незаконным Иванов А.А. решает обратиться в суд.</p> <p>Вопросы: 1) Какова подсудность данной категории дел? 2) До какого числа у Иванова А.А. сохраняется право на обращение в суд? 3) Если увольнение будет признано незаконным, какие меры восстановления нарушенных прав могут быть присуждены?</p>

РАЗДЕЛ 5. УСЛОВИЯ РЕАЛИЗАЦИИ ДИСЦИПЛИНЫ (МОДУЛЯ)

5.1. Перечень основной и дополнительной учебной литературы для освоения дисциплины (модуля)

5.1.1. Основная литература

1. Региональные системы защиты прав человека: учебник для вузов / А. Х. Абашидзе [и др.]; под редакцией А. Х. Абашидзе. — 2-е изд., перераб. и доп. — Москва: Издательство Юрайт, 2023. — 378 с. — (Высшее образование). — ISBN 978-5-9916-9435-3. — Текст: электронный // Образовательная платформа Юрайт [сайт]. — URL: <https://urait.ru/bcode/512773>

2. Кашкин, С. Ю. Право Европейского союза : учебник для вузов / С. Ю. Кашкин, П. А. Калиниченко, А. О. Четвериков ; под редакцией С. Ю. Кашкина. — 4-е изд., перераб. и доп. — Москва: Издательство Юрайт, 2023. — 386 с. — (Высшее образование). — ISBN 978-5-534-02805-8. — Текст: электронный // Образовательная платформа Юрайт [сайт]. — URL: <https://urait.ru/bcode/510950>

5.1.2. Дополнительная литература

1. Приходько, Т. В. Защита прав в Конституционном Суде Российской Федерации и Европейском Суде по правам человека: учебное пособие для вузов / Т. В. Приходько. — Москва: Издательство Юрайт, 2023. — 177 с. — (Высшее образование). — ISBN 978-5-534-13965-5. — Текст: электронный // Образовательная платформа Юрайт [сайт]. — URL: <https://urait.ru/bcode/519662>

2. Абашидзе, А. Х. Защита прав человека в ЕСПЧ: практическое пособие / А. Х. Абашидзе, Е. С. Алисиевич ; под редакцией А. Х. Абашидзе. — Москва: Издательство Юрайт, 2023. — 97 с. — (Профессиональная практика). — ISBN 978-5-534-04434-8. — Текст: электронный // Образовательная платформа Юрайт [сайт]. — URL: <https://urait.ru/bcode/513936>

5.2 Перечень ресурсов информационно-коммуникационной сети «Интернет», необходимых для освоения дисциплины (модуля)

№ №	Название электронного ресурса	Описание электронного ресурса	Используемый для работы адрес
1.	ЭБС «Университетская библиотека онлайн»	Электронная библиотека, обеспечивающая доступ высших и средних учебных заведений, публичных библиотек и корпоративных пользователей к наиболее востребованным материалам по всем отраслям знаний от ведущих российских издательств	http://biblioclub.ru/
2.	Научная электронная библиотека eLIBRARY.ru	Крупнейший российский информационно-аналитический портал в области науки, технологии, медицины и образования, содержащий рефераты и полные тексты более 34 млн научных публикаций и патентов	http://elibrary.ru/
3.	Образовательная платформа Юрайт	Электронно-библиотечная система для ВУЗов, ССУЗов, обеспечивающая доступ к учебникам, учебной и методической литературе по различным дисциплинам.	https://urait.ru/
4.	База данных "EastView"	Полнотекстовая база данных периодических	https://dlib.eastview.com

		изданий	
5.	Электронная библиотека "Grebennikon"	Библиотека предоставляет доступ более чем к 30 журналам, выпускаемых Издательским домом "Гребенников".	https://grebennikon.ru/

5.3 Методические указания для обучающихся по освоению дисциплины (модуля)

Освоение слушателями программы предполагает изучение материалов дисциплин (модулей) в ходе самостоятельной работы.

Для успешного освоения дисциплины (модуля) и достижения поставленных целей необходимо внимательно ознакомиться с рабочей программой дисциплины (модуля), доступной в электронной информационно-образовательной среде РГСУ.

Следует обратить внимание на списки основной и дополнительной литературы, на предлагаемые преподавателем ресурсы информационно-телекоммуникационной сети Интернет. Эта информация необходима для самостоятельной работы обучающегося.

Для более углубленного изучения темы задания для самостоятельной работы рекомендуется выполнять параллельно с изучением данной темы. При выполнении заданий по возможности используйте наглядное представление материала.

Самостоятельная работа включает разнообразный комплекс видов и форм работы обучающихся.

Написание реферата (доклада).

Требования к структуре реферата (доклада):

Работа должна содержать систематизацию и краткое изложение материала из не менее 5-и литературных источников (монографий, научных статей и докладов) по выбранной теме.

Основные требования к оформлению:

Структура доклада (реферата): 1) титульный лист; 2) содержание (в нем последовательно указываются названия пунктов доклада (реферата), указываются страницы, с которых начинается каждый пункт); 3) введение (формулируется суть исследуемой проблемы, обосновывается выбор темы, определяются ее значимость и актуальность, указываются цель и задачи доклада (реферата), дается характеристика используемой литературы); 4) основная часть (каждый раздел ее доказательно раскрывает исследуемый вопрос); 5) выводы и заключение (подводятся итоги или делается обобщенный вывод по теме доклада (реферата)); 6) литература.

Доклад (реферат) оформляется на одной стороне листа белой бумаги формата А4 (210x297 мм). Интервал межстрочный - полуторный. Цвет шрифта - черный. Гарнитура шрифта основного текста - «Times New Roman» или аналогичная. Кегль (размер) от 12 до 14 пунктов. Размеры полей страницы (не менее): правое 10 мм, верхнее – 15 мм, нижнее – 20 мм, левое - 25 мм. Формат абзаца: полное выравнивание («по ширине»). Отступ красной строки одинаковый по всему тексту – 15 мм. Страницы должны быть пронумерованы с учётом титульного листа (на титульном листе номер страницы не ставится). В работах используются цитаты, статистические материалы. Эти данные оформляются в виде сносок (ссылок и примечаний). Внутритекстовые, подстрочные и затекстовые библиографические ссылки должны оформляться в соответствии с ГОСТ Р 7.0.5-2008 «Библиографическая ссылка». Общие требования и правила составления».

Реферат (доклад) сдается в бумажном и электронном виде (10 - 20 печатных страниц).

При проверке реферата (доклада) на антиплагиат - www.antiplagiat.ru - (более 50% заимствований) работа не принимается.

Написание эссе.

Эссе - вид самостоятельной исследовательской работы обучающихся, с целью углубления и закрепления теоретических знаний и освоения практических навыков. Цель эссе состоит в развитии самостоятельного творческого мышления и письменного изложения собственных мыслей. При написании эссе слушатель должен представить развернутый письменный ответ на теоретический или практический актуальный вопрос, объявленный преподавателем в аудитории непосредственно перед ее написанием. В процессе написания эссе разрешается пользоваться нормативно-правовыми актами, конспектом лекций (в печатном виде). Использование интернет-ресурсов не допускается. Темы эссе преподаватель предлагает из числа тех, которые слушатели уже рассматривали на лекциях или семинарских занятиях, исходя из содержания заданий в составе оценочных средств. По решению преподавателя, в качестве темы эссе может быть выбрана одна или несколько тем, которые могут быть распределены между слушателями по желанию.

Эссе проводится письменно, по объему не более 3-х печатных листов.

Требования к оформлению эссе:

Эссе выполняется на компьютере (гарнитура Times New Roman, шрифт 14) через 1,5 интервала с полями: верхнее, нижнее – 2; правое – 3; левое – 1,5. Отступ первой строки абзаца – 1,25. Сноски – постраничные. Таблицы и рисунки встраиваются в текст работы. При этом обязательный заголовок таблицы надо размещать над табличным полем, а рисунки сопровождать подрисуночными подписями. При включении в эссе нескольких таблиц и/или

рисунков их нумерация обязательна. Обязательна и нумерация страниц. Их целесообразно проставлять внизу страницы – по середине или в правом углу. Номер страницы не ставится на титульном листе, но в общее число страниц он включается. Объем эссе, без учета приложений, не должен превышать 5 страниц. Значительное превышение установленного объема является недостатком работы и указывает на то, что слушатель не сумел отобрать и переработать необходимый материал.

Работа должна содержать собственные умозаключения по сути поставленной проблемы, включать самостоятельно проведенный анализ по сути этой проблемы, выводы, обобщающие авторскую позицию по поставленной проблеме.

5.4 Информационно-технологическое обеспечение образовательного процесса по дисциплины (модуля)

5.4.1. Средства информационных технологий

1. Персональные компьютеры;
2. Средства доступа в Интернет;
3. Проектор.

5.4.2. Лицензионное и свободно распространяемое программное обеспечение, в том числе отечественного производства:

1. Операционная система: Astra Linux SE
2. Пакет офисных программ: LibreOffice
3. Справочная система Консультант+
4. Okular или Acrobat Reader DC
5. Ark или 7-zip
6. User Gate
7. TrueConf (client)

**Указывается актуальное программное обеспечение, необходимое для освоения дисциплины (модуля).*

5.4.3. Информационные справочные системы и профессиональные базы данных

№ №	Название электронного ресурса	Описание электронного ресурса	Используемый для работы адрес
1.	ЭБС «Университетская библиотека онлайн»	Электронная библиотека, обеспечивающая доступ высших и средних учебных заведений, публичных библиотек и корпоративных пользователей к наиболее востребованным материалам по всем отраслям знаний от ведущих российских издательств	http://biblioclub.ru/
2.	Научная электронная библиотека eLIBRARY.ru	Крупнейший российский информационно-аналитический портал в области науки, технологии, медицины и образования, содержащий рефераты и полные тексты более 34 млн научных публикаций и патентов	http://elibrary.ru/
3.	Образовательная платформа Юрайт	Электронно-библиотечная система для ВУЗов, ССУЗов, обеспечивающая доступ к учебникам, учебной и методической литературе по различным дисциплинам.	https://urait.ru/
4.	База данных "EastView"	Полнотекстовая база данных периодических изданий	https://dlib.eastview.com

5.	Электронная библиотека "Grebennikon"	Библиотека предоставляет доступ более чем к 30 журналам, выпускаемых Издательским домом "Гребенников".	https://grebennikon.ru/
----	--------------------------------------	--	---

5.5. Материально-техническое обеспечение образовательного процесса по дисциплине (модулю)

Для изучения дисциплины (модуля) используются:

Учебная аудитория для занятий лекционного типа оснащена специализированной мебелью (стол для преподавателя, парты, стулья, доска для написания мелом); техническими средствами обучения (видеопроjectionное оборудование, средства звуковоспроизведения, экран и имеющие выход в сеть Интернет).

Для изучения дисциплины (модуля) «*Человек и его права в контексте современной реальности*» в рамках реализации основных профессиональных образовательных программ высшего образования используются:

Учебная аудитория для занятий лекционного типа оснащена специализированной мебелью (стол для преподавателя, парты, стулья, доска для написания мелом); техническими средствами обучения (видеопроjectionное оборудование, средства звуковоспроизведения, экран и имеющие выход в сеть Интернет).

Учебная аудитория для занятий семинарского типа: оснащена специализированной мебелью (стол для преподавателя, парты, стулья, доска для написания мелом); техническими средствами обучения (видеопроjectionное оборудование, средства звуковоспроизведения, экран и имеющие выход в сеть Интернет).

Помещения для самостоятельной работы обучающихся: оснащены специализированной мебелью (парты, стулья) техническими средствами обучения (персональные компьютеры с доступом в сеть Интернет и обеспечением доступа в электронно-информационную среду университета, программным обеспечением).

5.6. Образовательные технологии

При реализации дисциплины «*Человек и его права в контексте современной реальности*» (модуля) применяются различные образовательные технологии, в том числе технологии электронного обучения.

Освоение дисциплины (модуля) «*Человек и его права в контексте современной реальности*» предусматривает использование в учебном процессе активных и интерактивных форм проведения учебных занятий в форме деловых игр, разбора конкретных ситуаций, решения логических и ситуационных задач в сочетании с внеаудиторной работой с целью формирования и развития профессиональных навыков обучающихся.

При освоении дисциплины (модуля) «*Человек и его права в контексте современной реальности*» предусмотрено применение электронного обучения.

Учебные часы дисциплины (модуля) «*Человек и его права в контексте современной реальности*» предусматривают классическую контактную работу преподавателя с обучающимся в аудитории и контактную работу посредством электронной информационно-образовательной среды в синхронном и асинхронном режиме (вне аудитории) посредством применения возможностей компьютерных технологий (электронная почта, электронный учебник, тестирование, вебинар, видеофильм, презентация, форум и др.).

В рамках дисциплины (модуля) предусмотрены встречи с руководителями и работниками организаций, деятельность которых связана с *направленностью* реализуемой основной профессиональной образовательной программы.

ЛИСТ РЕГИСТРАЦИИ ИЗМЕНЕНИЙ

№ п/ п	Содержание изменения	Реквизиты документа об утверждении изменения	Дата введения изменения
1.			
2.			
3.			



Министерство науки и высшего образования Российской Федерации
Федеральное государственное бюджетное образовательное
учреждение высшего образования
«Российский государственный социальный университет»

УТВЕРЖДАЮ

Декан факультета

Киреев С.А.

26 апреля 2023 г.

РАБОЧАЯ ПРОГРАММА ДИСЦИПЛИНЫ (МОДУЛЯ)

АНАТОМО-ФИЗИОЛОГИЧЕСКИЕ ОСНОВЫ СИСТЕМ ВНУТРЕННИХ ОРГАНОВ

Направление подготовки

*«49.03.02 Физическая культура для лиц с отклонениями в состоянии здоровья
(адаптивная физическая культура)»*

Направленность

«Физическая реабилитация и рекреация»

**ОБРАЗОВАТЕЛЬНАЯ ПРОГРАММА ВЫСШЕГО ОБРАЗОВАНИЯ –
ПРОГРАММА БАКАЛАВРИАТА**

Форма обучения

Очная, заочная

Москва 2023

СОДЕРЖАНИЕ

РАЗДЕЛ 1. ПАСПОРТ РАБОЧЕЙ ПРОГРАММЫ ДИСЦИПЛИНЫ (МОДУЛЯ) 5

1.1 Цель и задачи дисциплины (модуля) 5

1.2 Планируемые результаты обучения по дисциплине (модулю) в рамках планируемых результатов освоения основной профессиональной образовательной программы высшего образования – программы бакалавриата/магистратуры/специалитета соотнесенные с установленными индикаторами достижения компетенций 5

РАЗДЕЛ 2. СТРУКТУРА И СОДЕРЖАНИЕ ДИСЦИПЛИНЫ (МОДУЛЯ) 5

2.1 Объем дисциплины (модуля), включая контактную работу обучающегося с педагогическими работниками и самостоятельную работу обучающегося 5

2.2. Учебно-тематический план дисциплины (модуля) 7

2.3. Содержание дисциплины (модуля) 10

РАЗДЕЛ 3. УЧЕБНО-МЕТОДИЧЕСКОЕ ОБЕСПЕЧЕНИЕ САМОСТОЯТЕЛЬНОЙ РАБОТЫ ОБУЧАЮЩИХСЯ ПО ДИСЦИПЛИНЕ (МОДУЛЮ) 12

3.1. Виды самостоятельной работы обучающихся по дисциплине (модулю) 12

3.2. Задания для самостоятельной работы 14

3.3. Методические указания к самостоятельной работе по дисциплине (модулю) 15

РАЗДЕЛ 4. ОЦЕНОЧНЫЕ МАТЕРИАЛЫ ПО ДИСЦИПЛИНЕ (МОДУЛЮ) 16

4.1. Форма промежуточной аттестации обучающегося по дисциплине (модулю) 16

4.2. Оценочные материалы, определяющие процедуры оценивания знаний, умений, навыков и (или) опыта деятельности, характеризующих этапы формирования компетенций 16

4.2.1. Организационные основы применения балльно-рейтинговой системы оценки успеваемости обучающихся по дисциплине (модулю) 16

4.2.2. Проведение текущего контроля успеваемости обучающихся по дисциплине (модулю) в соответствии с балльно-рейтинговой системой оценки успеваемости обучающегося 17

4.2.3. Проведение промежуточной аттестации обучающихся по дисциплине (модулю) в соответствии с балльно-рейтинговой системой оценки успеваемости обучающегося 18

4.3. Перечень заданий для проведения текущей и промежуточной оценки знаний, умений, навыков и (или) опыта деятельности, характеризующих этапы формирования компетенций 19

4.3.1. Оценочные материалы для проведения текущей аттестации и рубежного контроля, обучающихся по дисциплине (модулю) 19

4.3.2. Оценочные материалы для проведения промежуточной аттестации обучающихся по дисциплине (модулю) 24

РАЗДЕЛ 5. УСЛОВИЯ РЕАЛИЗАЦИИ ДИСЦИПЛИНЫ (МОДУЛЯ) 25

5.1. Перечень основной и дополнительной учебной литературы для освоения дисциплины (модуля) 25

5.1.1. Основная литература 25

5.1.2. Дополнительная литература 25

5.2 Перечень ресурсов информационно-коммуникационной сети «Интернет», необходимых для освоения дисциплины (модуля) 25

5.3 Методические указания для обучающихся по освоению дисциплины (модуля) 25

5.4 Информационно-технологическое обеспечение образовательного процесса по дисциплины (модуля) 26

5.4.1. Средства информационных технологий 26

5.4.2. Лицензионное и свободно распространяемое программное обеспечение, в том числе отечественного производства: 27

5.4.3. Информационные справочные системы и профессиональные базы данных 27

5.5. Материально-техническое обеспечение образовательного процесса по дисциплине (модулю) 27

5.6. Образовательные технологии 28

ЛИСТ РЕГИСТРАЦИИ ИЗМЕНЕНИЙ 30

Рабочая программа дисциплины (модуля) «Анатомо-физиологические основы систем внутренних органов» разработана на основании федерального государственного образовательного стандарта высшего образования – *бакалавриата* по направлению подготовки 49.03.02 *Физическая культура для лиц с отклонениями в состоянии здоровья (адаптивная физическая культура)*, утвержденного приказом Министерства образования и науки Российской Федерации от 19.09.2017 г. № 942, учебного плана по основной профессиональной образовательной программе высшего образования – программы *бакалавриата* по направлению подготовки 49.03.02 *Физическая культура для лиц с отклонениями в состоянии здоровья (адаптивная физическая культура)*.

Рабочая программа дисциплины (модуля) разработана рабочей группой в составе: к.биол.н., доцент Карташев В.П.

Рабочая программа дисциплины (модуля) обсуждена и утверждена на заседании кафедры адаптивной физической культуры, рекреации и междисциплинарной медицины медицинского факультета.

(наименование факультета)

Протокол № 10 от «26» апреля 2023 года

Заведующий кафедрой
канд. пед. наук, доцент



(подпись)

А.В. Корнев

Рабочая программа дисциплины (модуля) рекомендована к утверждению представителями организаций-работодателей:

Генеральный директор Национального центра развития технологий социальной поддержки и реабилитации «Доверие», врач высшей квалификационной категории, кандидат медицинских наук, доцент



(подпись)

А.Н. Комаров

Рабочая программа дисциплины (модуля) рецензирована и рекомендована к утверждению:

Кандидат педагогических наук, доцент кафедры безопасности жизнедеятельности и адаптивной физической культуры Шуйского филиала ИвГУ



(подпись)

Е.А. Осокина

Главный врач поликлиники РГСУ, кандидат медицинских наук, доцент



(подпись)

Т.В. Котова

РАЗДЕЛ 1. ПАСПОРТ РАБОЧЕЙ ПРОГРАММЫ ДИСЦИПЛИНЫ (МОДУЛЯ)

1.1 Цель и задачи дисциплины (модуля)

Цель изучения дисциплины: формирование системы представлений об анатомии и физиологии систем внутренних органов, об общих закономерностях ее функционирования и значения для жизнедеятельности человека.

Задачи:

- ознакомление студентов с важнейшими структурами систем внутренних органов, объединяющей деятельностью всех органов и систем организма в единое целое в их взаимодействии с окружающей средой и являющейся материальным субстратом всех поведенческих и психических реакций.

- формирование у слушателей общебиологического понятия об органичной и неразрывной связи между строением и выполняемыми функциями изучаемых анатомических структур.

- формирование понятий и представлений о физиологических особенностях систем внутренних органов – как основы сложной деятельности человека и его взаимодействия с окружающим миром.

1.2 Планируемые результаты обучения по дисциплине (модулю) в рамках планируемых результатов освоения основной профессиональной образовательной программы высшего образования – программы бакалавриата соотнесенные с установленными индикаторами достижения компетенций

Процесс освоения дисциплины (модуля) направлен на формирование у обучающихся следующих компетенций: ОПК-4; ОПК-7; ОПК-13 в соответствии с учебным планом.

В результате освоения дисциплины (модуля) обучающийся должен демонстрировать следующие результаты:

Категория компетенций (при наличии)	Код компетенции Формулировка компетенции	Код и наименование индикатора достижения компетенции	Результаты обучения
Обучение	ОПК-4 Способен осуществлять контроль с использованием методов измерения и оценки физического развития, функциональной подготовленности, психического состояния занимающихся, с учетом нозологических форм заболеваний занимающихся	ОПК-4.1. Знает: - методы измерения и оценки физического развития, оценки двигательных качеств, методы проведения анатомического анализа положений и движений тела человека; - механические характеристики тела человека и его движений; - систематизацию закономерности протекания биохимических процессов в организме человека; - влияние различных химических элементов и веществ на жизнедеятельность человека; - закономерности протекания биохимических процессов в организме человека; - методы оценки функционального состояния различных физиологических систем организма человека с учетом возраста и пола; - механизмы, обеспечивающие компенсаторно-приспособительные реакции	<i>Знать:</i> методы измерения и оценки физического развития, оценки двигательных качеств, методы проведения анатомического анализа положений и движений тела человека; - механические характеристики тела человека и его движений; основные слагаемые педагогического контроля (контроль параметров движений, физических качеств, динамики функциональных сдвигов, эффекта текущих воздействий и общих результатов тренировочного и образовательного

		<p>организма человека в возрастном аспекте и причинно-следственные взаимосвязи между различными проявлениями жизнедеятельности; - принципы, условия и задачи психологического сопровождения занимающихся физической культурой и спортом, включая психодиагностику, психопрофилактику, психокоррекцию, элементы консультирования; - роль педагогического контроля в целесообразной организации тренировочного и образовательного процесса, необходимость его взаимосвязи с медико-биологическим контролем; - основные слагаемые педагогического контроля (контроль параметров движений, физических качеств, динамики функциональных сдвигов, эффекта текущих воздействий и общих результатов тренировочного и образовательного процессов), методику проведения педагогического контроля, анализа и интерпретации получаемых данных, их фиксации; - нормативные требования и показатели физической подготовленности, представленные в ВФСК ГТО, федеральных стандартах спортивной подготовки по видам спорта, программах по физической культуре, в том числе в программах дополнительного и профессионального образования; - систему оценивания обучающихся в процессе освоения образовательных программ по физической культуре; - методики контроля и оценки технической, тактической и физической подготовленности в ИВАС; - особенности оценивания процесса и результатов учебно-тренировочного процесса в ИВАС.</p> <p>ОПК-4.2. Умеет: - интерпретировать результаты антропометрических измерений и показатели физического развития, анализа положений и движений, определяя степень соответствия их контрольным нормативам; - определять</p>	<p>процессов), методику проведения педагогического контроля, анализа и интерпретации получаемых данных, их фиксации; - методики контроля и оценки технической, тактической и физической подготовленности в ИВАС; - особенности оценивания процесса и результатов учебно-тренировочного процесса в ИВАС.</p> <p><i>Уметь:</i> интерпретировать результаты антропометрических измерений и показатели физического развития, анализа положений и движений, определяя степень соответствия их контрольным нормативам; - определять биомеханические характеристики тела человека и его движений; - оценивать эффективность статических положений и движений человека; - подобрать контрольные упражнения для оценки параметров физической, технической подготовленности занимающихся и обучающихся; - пользоваться контрольно-измерительными приборами; - использовать комплексное тестирование физического состояния и подготовленности спортсменов, видеоанализ, гониометрию, акселерометрию, динамометрию, стабиллометрию, эргометрию,</p>
--	--	---	---

		<p>биомеханические характеристики тела человека и его движений; - оценивать эффективность статических положений и движений человека; - с помощью методов экспресс-диагностики определить протекание восстановительных процессов; - проводить экспресс-анализ мочи и определять степень восстановления организма после предшествующей нагрузки; - оценить функциональное состояние организма по результатам биохимического анализа крови и мочи; - использовать методы измерения основных физиологических параметров в покое и при различных состояниях организма; - моделировать процессы, происходящие на клеточном и организменном уровне в процессе влияния различных средовых факторов; - подбирать и применять базовые методики психодиагностики психических процессов, состояний и свойств занимающихся физической культурой и спортом; - проводить собеседование, оценивать мотивацию и психологический настрой спортсмена; - использовать методы оценки волевых качеств спортсмена; - подобрать контрольные упражнения для оценки параметров физической, технической подготовленности занимающихся и обучающихся; - планировать содержание и последовательность проведения педагогического контроля при осуществлении тренировочного процесса и освоении программ общего и профессионального образования; - оценивать результаты учебной деятельности обучающихся и реализации норм ВФСК ГТО на основе объективных методов контроля; - пользоваться контрольно-измерительными приборами; - использовать комплексное тестирование физического состояния и подготовленности спортсменов, видеоанализ, гониометрию, акселерометрию, динамометрию, стабиллометрию, эргометрию, телеметрические методы передачи информации о состоянии систем организма и</p>	<p>телеметрические методы передачи информации о состоянии систем организма и характеристиках движений спортсменов, методы антропометрии, мионометрии, гониометрии и телеметрии в определении состояния тренированности и спортивной работоспособности, , оценки точности воспроизведения и дифференциации мышечного усилия, использовать систему нормативов и методик контроля физической и технической подготовленности занимающихся в ИВАС; - интерпретировать результаты тестирования подготовленности спортсменов в ИВАС <i>Владеть:</i> опытом проведения антропометрических измерений; - применения методов биомеханического контроля движений и физических способностей человека; - проведения тестирования подготовленности занимающихся ИВАС; - анализа и интерпретации результатов педагогического контроля в ИВАС.</p>
--	--	--	---

		<p>характеристиках движений спортсменов, методы антропометрии, мионометрии, гониометрии и телеметрии в определении состояния тренированности и спортивной работоспособности, методики для тестирования сердечно-сосудистой, дыхательной систем и опорно-двигательного аппарата при помощи методик оценки индекса Гарвардского степ-теста, PWC170, пробы Мартине, жизненной емкости легких, методики психодиагностики психических процессов, состояний и свойств занимающихся, корректурная проба, методики исследования оперативной памяти, образного и логического мышления, оценки точности воспроизведения и дифференциации мышечного усилия, методика Айзенка, теппинг-тест, методика Спилбергера-Ханина, методика Шмишека-Леонгарда (акцентуации характера), методика «Несуществующее животное», методика исследования мотивации, социометрия и др.); - использовать систему нормативов и методик контроля физической и технической подготовленности занимающихся в ИВАС; - интерпретировать результаты тестирования подготовленности спортсменов в ИВАС</p> <p>ОПК-4.3. Имеет опыт - проведения антропометрических измерений; - применения методов биомеханического контроля движений и физических способностей человека; - анализа биохимических показателей и разработки предложений по коррекции тренировочного процесса на его основе; - владения приемами и методами устранения метаболитов обмена углеводов, липидов, белков, образующихся при мышечной деятельности различного характера; - применения методов измерения основных физиологических параметров в покое и при различных состояниях организма; - контроля за состоянием различных</p>	
--	--	--	--

		<p>функциональных систем жизнеобеспечения организма человека в зависимости от вида деятельности, возраста и пола; - применения базовых методов и методик исследования психических процессов, состояний и свойств у занимающихся, группы /команды в сфере физической культуры и спорта; - проведения тестирования подготовленности занимающихся ИВАС; - анализа и интерпретации результатов педагогического контроля в ИВАС.</p>	
Развитие	<p>ОПК-7</p> <p>Способен определять закономерности развития физических и психических качеств лиц с отклонениями в состоянии здоровья, кризисы, обусловленные их физическим и психическим созреванием и функционированием, чувствительные периоды развития тех или иных функций</p>	<p>ОПК-7.1. Знает: - виды физических качеств и факторы, их определяющие; -особенности занятий и методики подбора физических упражнений для развития физических качеств лиц с отклонениями в состоянии здоровья; - особенности развития физических качеств, форм построения занятий с лицами, имеющими отклонения в состоянии здоровья, и инвалидами различных нозологических групп;</p> <p>ОПК-7.2. Умеет: -учитывать закономерности и факторы физического и психического развития людей с ограниченными возможностями здоровья; - разрабатывать современные методики развития физических качеств в различных видах адаптивной физической культуры с учетом особенностей нозологических групп; - способствовать развитию психических и физических качеств занимающихся с учетом чувствительных периодов развития их функций;</p> <p>ОПК-7.3. Имеет опыт: - владения современными средствами, методами, приемами, техническими средствами для осуществления двигательного развития и оценивать состояние занимающихся; -планирования содержания уроков, занятий и других форм использования физических упражнений с учетом возраста, пола, нозологических форм заболеваний</p>	<p>Знать: - виды физических качеств и факторы, их определяющие; - особенности занятий и методики подбора физических упражнений для развития физических качеств лиц с отклонениями в состоянии здоровья; - особенности развития физических качеств, форм построения занятий с лицами, имеющими отклонения в состоянии здоровья, и инвалидами различных нозологических групп;</p> <p>Уметь: -учитывать закономерности и факторы физического развития людей с ограниченными возможностями здоровья; - способствовать развитию физических качеств занимающихся с учетом чувствительных периодов развития их функций;</p> <p>Владеть: опытом - владения современными средствами, методами, приемами, техническими средствами для осуществления</p>

		занимающихся; - применения психологических подходов в обучении, воспитании и развитии лиц с нарушением в развитии;	двигательного развития и оценивать состояние занимающихся;
Планирование	ОПК-13 Способен планировать содержание занятий с учетом положений теории физической культуры, физиологической характеристики нагрузки, анатомо-морфологических и психологических особенностей занимающихся различного пола и возраста, нозологических форм заболеваний занимающихся	ОПК-13.1. Знает: - морфологические особенности занимающихся физической культурой различного пола и возраста, критерии оценки физического развития, определяющие подход к планированию характера и уровня физических нагрузок, анализу результатов их применения; - влияние нагрузок разной направленности на изменение морфофункционального статуса; - биомеханические особенности опорно-двигательного аппарата человека; - биомеханику статических положений и различных видов движений человека; - биомеханические технологии формирования и совершенствования движений человека с заданной результативностью; - химический состав организма человека; - возрастные особенности обмена веществ при организации занятий физической культурой и спортом; - особенности обмена веществ лиц разных возрастных групп; - физиологические функции основных органов и систем человека в возрастном и половом аспекте; - физиологические механизмы регуляции деятельности основных органов и систем организма человека в возрастном и половом аспекте; - физиологические механизмы регуляции деятельности основных органов и систем организма человека различного пола и возраста в покое и при мышечной работе; - физиологические и биохимические закономерности двигательной активности и процессов восстановления; - анатомо-физиологические и биомеханические основы развития физических качеств; - психологическую характеристику физического воспитания, спорта и двигательной рекреации; - основные понятия возрастной психологии, в том числе,	Знать: - морфологические особенности занимающихся физической культурой различного пола и возраста, критерии оценки физического развития, определяющие подход к планированию характера и уровня физических нагрузок, анализу результатов их применения; - влияние нагрузок разной направленности на изменение морфофункционального статуса; - положения теории физической культуры, определяющие методику проведения занятий в сфере физической культуры и спорта с различным контингентом обучающихся и занимающихся; - специфику планирования, его объективные и субъективные предпосылки, масштабы и предметные аспекты планирования; - целевые результаты и параметры применяемых нагрузок; - методические и технологические подходы, структуру построения занятий, формы и способы планирования; - основные и дополнительные формы занятий; - документы планирования образовательного процесса и тренировочного процесса на разных

		<p>психологические особенности занимающихся старшего дошкольного, школьного возраста, взрослых и людей пожилого возраста; - положения теории физической культуры, определяющие методiku проведения занятий в сфере физической культуры и спорта с различным контингентом обучающихся и занимающихся; - специфику планирования, его объективные и субъективные предпосылки, масштабы и предметные аспекты планирования; - целевые результаты и параметры применяемых нагрузок; - методические и технологические подходы, структуру построения занятий, формы и способы планирования; - основные и дополнительные формы занятий;</p> <p>- документы планирования образовательного процесса и тренировочного процесса на разных стадиях и этапах; - организацию образовательного процесса по физической культуре в образовательных организациях общего и профессионального образования; - организацию деятельности учащихся, направленной на освоение дополнительной общеобразовательной программы по физической культуре и спорту; - терминологию и классификацию в гимнастике, легкой атлетике, плавании, подвижных и спортивных играх, лыжном спорте (здесь и далее может быть исключен при отсутствии климатических возможностей проведения занятий); - принципы и порядок разработки учебно-программной документации для проведения занятий по гимнастике, легкой атлетике, плаванию, подвижным и спортивным играм, лыжному спорту; - содержания и правила оформления плана учебно-тренировочного занятия с использованием средств гимнастики, легкой атлетики, плавания, подвижных и спортивных игр, лыжного спорта;</p> <p>- правила и организация соревнований в гимнастике, легкой атлетике, плавании, подвижных и спортивных играх,</p>	<p>стадиях и этапах; - организацию образовательного процесса по физической культуре в образовательных организациях общего и профессионального образования; - организацию деятельности учащихся, направленной на освоение дополнительной общеобразовательной программы по физической культуре и спорту; - терминологию и классификацию в гимнастике; - принципы и порядок разработки учебно-программной документации для проведения занятий по гимнастике; - содержания и правила оформления плана учебно-тренировочного занятия с использованием средств гимнастики; - правила и организация соревнований в гимнастике, - способы оценки результатов обучения в гимнастике, - терминологию, классификацию и общую характеристику спортивных дисциплин (упражнений) в ИВАС; - средства и методы физической, технической и психологической подготовки в ИВАС; - методики обучения технике спортивных дисциплин (упражнений) в ИВАС; - способы оценки результатов учебно-тренировочного процесса в ИВАС; - виды и технологию</p>
--	--	--	---

		<p>лыжном спорте; - способы оценки результатов обучения в гимнастике, легкой атлетике, плавании, подвижных и спортивных играх, лыжном спорте; - терминологию, классификацию и общую характеристику спортивных дисциплин (упражнений) в ИВАС; - средства и методы физической, технической, тактической и психологической подготовки в ИВАС; - методики обучения технике спортивных дисциплин (упражнений) в ИВАС; - способы оценки результатов учебно-тренировочного процесса в ИВАС; - виды и технологию планирования и организации учебно- тренировочного процесса в ИВАС.</p>	<p>планирования и организации учебно-тренировочного процесса в ИВАС.</p>
		<p>ОПК-13.2. Умеет: - дифференцировать обучающихся, тренирующихся по степени физического развития в пределах возрастнo-половых групп для подбора величин тренировочных нагрузок; - оценивать эффективность статических положений и движений человека; - применять биомеханические технологии формирования и совершенствования движений человека с заданной результативностью; – выявлять зависимость между процессами энергообразования при выполнении мышечной деятельности и уровнем физической работоспособности; – описать влияние различных средовых факторов и условий на организм человека в процессе занятий физической культурой и спортом; - учитывать возрастные психологические особенности занимающихся физической культурой и спортом; - повышать мотивацию и волю к победе у занимающихся физической культурой и спортом; - поддерживать высокий уровень спортивной мотивации; - планировать тренировочный процесс, ориентируясь на общие положения теории физической культуры при опоре на конкретику избранного вида спорта; - планировать учебно-воспитательный процесс по</p>	<p>Уметь: - дифференцировать обучающихся, тренирующихся по степени физического развития в пределах возрастнo-половых групп для подбора величин тренировочных нагрузок; -; - учитывать возрастные психологические особенности занимающихся физической культурой и спортом; - повышать мотивацию и волю к победе у занимающихся физической культурой и спортом; - поддерживать высокий уровень спортивной мотивации; - планировать тренировочный процесс, ориентируясь на общие положения теории физической культуры при опоре на конкретику избранного вида спорта; - планировать учебно-воспитательный процесс по физической культуре и спорту в соответствии с основной и</p>

		<p>физической культуре и спорту в соответствии с основной и дополнительной общеобразовательной программой; - определять цель, задачи, осуществлять подбор средств и устанавливать параметры нагрузок при планировании активного отдыха детей с использованием средств физической культуры и спорта в режиме учебного и вне учебного времени; - ставить различные виды задач и организовывать их решение на занятиях по гимнастике, легкой атлетике, подвижным и спортивным играм, плаванию, лыжной подготовке; - решать поставленные задачи занятия, подбирать методику проведения занятий по гимнастике, легкой атлетике, плаванию, подвижным и спортивным играм, лыжному спорту с учетом возраста, подготовленности, индивидуальных особенностей, интересов обучающихся, занимающихся; - определять средства и величину нагрузки на занятиях по гимнастике, легкой атлетике, подвижным и спортивным играм, плаванию, лыжной подготовке в зависимости от поставленных задач; - использовать на занятиях педагогически обоснованные формы, методы, средства и приемы организации деятельности занимающихся с учетом особенностей гимнастики, легкой атлетики, подвижных и спортивных игр, плавания, лыжного спорта; - определять формы, методы и средства оценивания процесса и результатов деятельности занимающихся при освоении программ по гимнастике, легкой атлетике, подвижным и спортивным играм, плаванию, лыжной подготовке; - определять задачи учебно-тренировочного занятия по ИВАС; - подбирать средства и методы для решения задач учебно-тренировочного процесса по ИВАС; - подбирать величину тренировочной нагрузки на учебно-тренировочных занятиях по ИВАС в соответствии с поставленными задачами и</p>	<p>дополнительной общеобразовательной программой; - определять цель, задачи, осуществлять подбор средств и устанавливать параметры нагрузок при планировании активного отдыха детей с использованием средств физической культуры и спорта в режиме учебного и вне учебного времени; - ставить различные виды задач и организовывать их решение на занятиях по гимнастике; - решать поставленные задачи занятия, подбирать методику проведения занятий по гимнастике с учетом возраста, подготовленности, индивидуальных особенностей, интересов обучающихся, занимающихся; - определять средства и величину нагрузки на занятиях по гимнастике, в зависимости от поставленных задач; - использовать на занятиях педагогически обоснованные формы, методы, средства и приемы организации деятельности занимающихся с учетом особенностей гимнастики - определять формы, методы и средства оценивания процесса и результатов деятельности занимающихся при освоении программ по гимнастике; - определять задачи учебно-тренировочного занятия по ИВАС; - подбирать средства и</p>
--	--	--	---

		<p>особенностями занимающихся; - раскрывать и интерпретировать методику обучения технике отдельных видов спортивных дисциплин (упражнений) в ИВАС; - планировать содержание учебно-тренировочных занятий по ИВАС с учетом уровня подготовленности занимающихся, материально-технического оснащения, погодных и санитарно-гигиенических условий. __</p>	<p>методы для решения задач учебно-тренировочного процесса по ИВАС; - подбирать величину тренировочной нагрузки на учебно-тренировочных занятиях по ИВАС в соответствии с поставленными задачами и особенностями занимающихся; - раскрывать и интерпретировать методику обучения технике отдельных видов спортивных дисциплин (упражнений) в ИВАС; - планировать содержание учебно-тренировочных занятий по ИВАС с учетом уровня подготовленности занимающихся, материально-технического оснащения, погодных и санитарно-гигиенических условий.</p>
		<p>ОПК-13.3. Имеет опыт: - использования анатомической терминологии, адекватно отражающей морфофункциональные характеристики занимающихся, виды их двигательной деятельности; - проведения анатомического анализа физических упражнений; - биомеханического анализа статических положений и движений человека; - планирования занятий по гимнастике, легкой атлетике, подвижным и спортивным играм, плаванию, лыжной подготовке; - планирования мероприятий оздоровительного характера с использованием средств гимнастики, легкой атлетки, подвижных и спортивных игр, плавания, лыжной подготовки; - планирования учебно-тренировочных занятий по</p>	<p>Владеть: опытом использования анатомической терминологии, адекватно отражающей морфофункциональные характеристики занимающихся, виды их двигательной деятельности; - проведения анатомического анализа физических упражнений; - планирования занятий по гимнастике, - планирования мероприятий оздоровительного характера с использованием средств гимнастики; - планирования учебно-тренировочных занятий по ИВАС; -</p>

		ИВАС; - составления комплексов упражнений с учетом двигательных режимов, функционального состояния и возраста учащихся при освоении общеобразовательных программ; - планирования занятий по учебному предмету «Физическая культура»; - планирования внеурочных занятий (кружков физической культуры, групп ОФП, спортивных секций); - планирования мероприятий активного отдыха обучающихся в режиме учебного и вне учебного времени образовательной организации.	составления комплексов упражнений с учетом двигательных режимов, функционального состояния и возраста учащихся при освоении общеобразовательных программ; - планирования занятий по учебному предмету «Физическая культура»; - планирования внеурочных занятий (кружков физической культуры, групп ОФП, спортивных секций); - планирования мероприятий активного отдыха обучающихся в режиме учебного и вне учебного времени образовательной организации.
--	--	---	---

РАЗДЕЛ 2. СТРУКТУРА И СОДЕРЖАНИЕ ДИСЦИПЛИНЫ (МОДУЛЯ)

2.1 Объем дисциплины (модуля), включая контактную работу обучающегося с педагогическими работниками и самостоятельную работу обучающегося

Общая трудоемкость дисциплины (модуля) составляет 2 зачетные единицы.

Очная форма обучения

Вид учебной работы	Всего часов	Семестры			
		7	8		
Контактная работа обучающихся с педагогическими работниками					
Лекционные занятия	18	18			
<i>из них: в форме практической подготовки</i>					
Практические занятия	18	18			
<i>из них: в форме практической подготовки</i>					
Лабораторные занятия					
<i>из них: в форме практической подготовки</i>					
Консультации / Иная контактная работа					

<i>из них: в форме практической подготовки</i>					
Самостоятельная работа обучающихся	27	27			
Контроль промежуточной аттестации	9	9			
Форма промежуточной аттестации	зачет	зачет			
ОБЪЕМ ДИСЦИПЛИНЫ (МОДУЛЯ) В ЧАСАХ	72	72			

Заочная форма обучения

Вид учебной работы	Всего часов	Курс 3		Курс 4	
		Сессия 1-2	Сессия 3-4	Сессия 1-2	Сессия 3-4
Контактная работа обучающихся с педагогическими работниками					
Лекционные занятия	4				4
<i>из них: в форме практической подготовки</i>					
Практические занятия	4				4
<i>из них: в форме практической подготовки</i>					
Лабораторные занятия					
<i>из них: в форме практической подготовки</i>					
Консультации / Иная контактная работа					
<i>из них: в форме практической подготовки</i>					
Самостоятельная работа обучающихся	60				60
Контроль промежуточной аттестации	4				4
Форма промежуточной аттестации	зачет				зачет
ОБЪЕМ ДИСЦИПЛИНЫ (МОДУЛЯ) В ЧАСАХ	72				72

2.2. Учебно-тематический план дисциплины (модуля)

Очной формы обучения

Раздел, тема	Виды учебной работы, академических часов										
	Всего		Контактная работа обучающихся с педагогическими работниками								
			Всего								
Модуль 1 (Семестр 7)											
Раздел 1. Анатомия, физиология органов пищеварения и желез внутренней секреции.	36	20	16	8		8					
Тема 1.1. Анатомия, физиология органов пищеварения. Обмен веществ и энергии	18	10	8	4		4					
Тема 1.2. Анатомия и физиология желез внутренней секреции	18	10	8	4		4					
Раздел 2. Анатомия, физиология дыхательной и сердечно-сосудистой систем	27	7	20	10		10					
Тема 2.1 Анатомия, физиология и гигиена органов дыхания	11	3	8	4		4					
Тема 2.2. Анатомия, физиология и гигиена сердечно-сосудистой системы	16	4	12	6		6					
Контроль промежуточной аттестации (час)	9			0	0	0	0	0	0	0	0
<i>Форма промежуточной аттестации (указать)</i>	зачет										
Общий объем, часов	72	27	36	18	0	18	0	0	0	0	0

Заочной формы обучения

Раздел, тема	Виды учебной работы, академических часов										
	Всего		Контактная работа обучающихся с педагогическими работниками								
			Всего								
Модуль 1 (курс 4)											
Раздел 1. Анатомия, физиология органов пищеварения и желез внутренней секреции.	36	32	4	2		2					
Тема 1.1. Анатомия, физиология органов пищеварения. Обмен веществ и энергии	18	16	2	2		0					
Тема 1.2. Анатомия и физиология желез внутренней секреции	18	16	2	0		2					
Раздел 2. Анатомия, физиология дыхательной и сердечно-сосудистой систем	32	28	4	2		2					
Тема 2.1 Анатомия, физиология и гигиена органов дыхания	16	14	2	2		0					
Тема 2.2. Анатомия, физиология и гигиена сердечно-сосудистой системы	16	14	2	0		2					
Контроль промежуточной аттестации (час)	4			4	0	4	0	0	0	0	0
<i>Форма промежуточной аттестации (указать)</i>	зачет										
Общий объем, часов	72	60	8	4	0	4	0	0	0	0	0

2.3. Содержание дисциплины (модуля)

РАЗДЕЛ 1. АНАТОМИЯ, ФИЗИОЛОГИЯ ОРГАНОВ ПИЩЕВАРЕНИЯ И ЖЕЛЕЗ ВНУТРЕННЕЙ СЕКРЕЦИИ.

Перечень изучаемых элементов содержания.

Значение пищеварения. Общий план строения пищеварительной системы. Пищеварение в ротовой полости. Слюнные железы. Роль ферментов в пищеварении. Всасывание. Химические и физические изменения пищевых масс в системе пищеварения. Зубы, условия их нормального развития. Смена зубов. Профилактика кариеса. Пищеварение в желудке. Роль печени и поджелудочной железы в пищеварении. Всасывание и моторная функция кишечника. Химические и физические изменения пищевых масс в системе пищеварения. Развитие и возрастные особенности пищеварительной системы. Обмен веществ и энергии – основа жизнедеятельности организма. Понятие об обмене веществ и энергии. Основные этапы обмена веществ в организме человека, их значение. Пластический и энергетический обмены. Роль ферментов в процессах обмена веществ. Белковый, жировой, углеводный, минеральный обмены. Витамины, их физиологическая значимость. Особенности питания. Роль питания в развитии. Основной обмен у детей разного возраста. Затраты энергии на рост и развитие детского организма. Специфически динамическое действие пищи. Возрастные особенности обмена энергии и терморегуляции. Подсчет энергетической потребности и составление рациона. Факторы окружающей среды и температурный комфорт. Суточные колебания температуры тела у детей. Тепловая и холодовая адаптация. Акклиматизация. Причины перегревания и переохлаждения у детей.

Железы внутренней секреции. Строение, физиология. Гормоны. Гипоталамогипофизарная система, ее роль в регуляции деятельности желез внутренней секреции. Строение и функции гипофиза щитовидной и зубной желез, надпочечников и поджелудочной железы. Особенности эндокринной системы в период полового созревания. Половые железы. Их роль в процессе роста, развития организма ребенка и подростка. Стадии полового созревания, развитие вторичных половых признаков. Роль желез внутренней секреции в формировании поведенческих реакций детей.

Тема 1.1. Анатомия, физиология органов пищеварения. Обмен веществ и энергии

Перечень изучаемых элементов содержания

Значение пищеварения. Общий план строения пищеварительной системы. Пищеварение в ротовой полости. Слюнные железы. Роль ферментов в пищеварении. Всасывание. Химические и физические изменения пищевых масс в системе пищеварения. Зубы, условия их нормального развития. Смена зубов. Профилактика кариеса. Пищеварение в желудке. Роль печени и поджелудочной железы в пищеварении. Всасывание и моторная функция кишечника. Химические и физические изменения пищевых масс в системе пищеварения. Развитие и возрастные особенности пищеварительной системы. Обмен веществ и энергии – основа жизнедеятельности организма. Понятие об обмене веществ и энергии. Основные этапы обмена веществ в организме человека, их значение. Пластический и энергетический обмены. Роль ферментов в процессах обмена веществ. Белковый, жировой, углеводный, минеральный обмены. Витамины, их физиологическая значимость. Особенности питания. Роль питания в развитии. Основной обмен у детей разного возраста. Затраты энергии на рост и развитие детского организма. Специфически динамическое действие пищи. Возрастные особенности обмена энергии и терморегуляции. Подсчет энергетической потребности и составление рациона. Факторы окружающей среды и температурный комфорт. Суточные колебания температуры тела у детей. Тепловая и холодовая адаптация. Акклиматизация. Причины перегревания и переохлаждения у детей.

Тема 1.2. Анатомия и физиология желез внутренней секреции

Общая характеристика головного мозга человека.

Перечень изучаемых элементов содержания

Эволюция строения, нервной системы в ряду животных. Основные типы строения Железы внутренней секреции. Строение, физиология. Гормоны. Гипоталамогипофизарная система, ее роль в регуляции деятельности желез внутренней секреции. Строение и функции гипофиза щитовидной и зубной желез, надпочечников и поджелудочной железы. Особенности эндокринной системы в период полового созревания. Половые железы. Их роль в процессе роста, развития организма ребенка и подростка. Стадии полового созревания, развитие вторичных половых признаков. Роль желез внутренней секреции в формировании поведенческих реакций детей.

ЗАДАНИЯ К ПРАКТИЧЕСКИМ ЗАНЯТИЯМ РАЗДЕЛА 1

Тема практического занятия: **Анатомия, физиология органов пищеварения. Обмен веществ и энергии**

Форма практического задания: устный опрос.

Вопросы для подготовки к устному опросу:

1. Анатомия и физиология системы пищеварения.
2. Регуляция работы пищеварительных желез.
3. Опыты И. П. Павлова по изучению физиологии пищеварения.
4. Пищеварение в разных отделах желудочно-кишечного тракта.
5. Полостное и пристеночное пищеварение.
6. Пищеварительные железы.
7. Роль ферментов в пищеварении.
8. Развитие и возрастные особенности пищеварительной системы.
9. Гигиена питания.
10. Обмен веществ и энергии.

Тема практического занятия: **Анатомия и физиология желез внутренней секреции**

Форма практического задания: устный опрос

Вопросы для подготовки к устному опросу:

1. Железы внешней и внутренней секреции.
2. Важнейшие железы внутренней секреции (гипофиз, надпочечники, щитовидная железа, околощитовидные, или паращитовидные железы, поджелудочная железа, половые железы).
3. Гормональная регуляция роста.
4. Особенности эндокринной системы в период полового созревания.
5. Половые железы. Их роль в процессе роста, развития организма ребенка и подростка.
6. Роль желез внутренней секреции в формировании поведенческих реакций детей.

РУБЕЖНЫЙ КОНТРОЛЬ К РАЗДЕЛУ 1

Форма рубежного контроля – письменный опрос по пройденному материалу.

РАЗДЕЛ 2. АНАТОМИЯ, ФИЗИОЛОГИЯ ДЫХАТЕЛЬНОЙ И СЕРДЕЧНО-СОСУДИСТОЙ СИСТЕМ

Перечень изучаемых элементов содержания:

Анатомия и физиология дыхательной системы (полость носа, гортань, трахея, бронхи, плевра, средостение). Голосообразование. Внешнее и внутреннее дыхание. Дыхательные объемы. Механизм вдоха-выдоха. Газообмен в легких и тканях; перенос газа

кровью. Особенности кровоснабжения и величины дыхательной поверхности легких у детей. Структурно-функциональная характеристика системы дыхания плода; структурнофункциональные особенности системы дыхания детей и подростков. Возрастные особенности дыхательной системы. Гигиена дыхания. Роль воздушной среды в сохранении работоспособности учащихся. Воздушная среда и здоровье.

Анатомия и физиология сердечно-сосудистой системы. Строение и работа сердца. Цикл сердечной деятельности. Большой и малый круги кровообращения. Регуляция работы сердечно-сосудистой системы. Причины движения крови по сосудам. Кровяное давление, частота сердечных сокращений и их возрастные особенности. Возрастные особенности сердечно-сосудистой системы. Гигиена сердечно-сосудистой системы. Внутренняя среда организма: кровь, тканевая жидкость, лимфа. Функции крови и лимфы. Свертывание крови. Группы крови и резус-фактор. Возрастные изменения защитных свойств системы крови. Малокровие и его профилактика у детей и подростков. Иммуитет.

Тема 2.1. Анатомия, физиология и гигиена органов дыхания

Перечень изучаемых элементов содержания:

Анатомия и физиология дыхательной системы (полость носа, гортань, трахея, бронхи, плевра, средостение). Голосообразование. Внешнее и внутреннее дыхание. Дыхательные объемы. Механизм вдоха-выдоха. Газообмен в легких и тканях; перенос газа кровью. Особенности кровоснабжения и величины дыхательной поверхности легких у детей. Структурно-функциональная характеристика системы дыхания плода; структурнофункциональные особенности системы дыхания детей и подростков. Возрастные особенности дыхательной системы. Гигиена дыхания. Роль воздушной среды в сохранении работоспособности учащихся. Воздушная среда и здоровье.

Тема 2.2. Анатомия, физиология и гигиена сердечно-сосудистой системы

Перечень изучаемых элементов содержания:

Анатомия и физиология сердечно-сосудистой системы. Строение и работа сердца. Цикл сердечной деятельности. Большой и малый круги кровообращения. Регуляция работы сердечно-сосудистой системы. Причины движения крови по сосудам. Кровяное давление, частота сердечных сокращений и их возрастные особенности. Возрастные особенности сердечно-сосудистой системы. Гигиена сердечно-сосудистой системы. Внутренняя среда организма: кровь, тканевая жидкость, лимфа. Функции крови и лимфы. Свертывание крови. Группы крови и резус-фактор. Возрастные изменения защитных свойств системы крови. Малокровие и его профилактика у детей и подростков. Иммуитет.

ЗАДАНИЯ К ПРАКТИЧЕСКИМ ЗАНЯТИЯМ РАЗДЕЛА 2

Тема практического занятия: Анатомия, физиология и гигиена органов дыхания

Форма практического задания: **устный опрос**

Вопросы для подготовки к устному опросу:

1. Анатомия и физиология дыхательной системы (полость носа, гортань, трахея, бронхи, плевра, средостение).
2. Внешнее и внутреннее дыхание.
3. Механизм вдоха-выдоха.
4. Дыхательные мышцы.
5. Газообмен в легких и тканях; перенос газа кровью.
6. Структурно-функциональные особенности системы дыхания детей и подростков.
7. Гигиена дыхания.

Тема практического занятия: Анатомия, физиология и гигиена сердечно-сосудистой системы

Форма практического задания: устный опрос

Вопросы для подготовки к устному опросу:

1. Общий план строения и значение сердечно-сосудистой системы.
2. Строение сердца, возрастные особенности.
3. Большой и малый круги кровообращения.
4. Проводящая система сердца.
5. Сердечный цикл.
6. Причины движения крови по сосудам.
7. Кровяное давление, частота сердечных сокращений и их возрастные особенности. Понятие о группах крови и резус-факторе.
8. Регуляция функций сердечно-сосудистой системы.
9. Малокровие и его профилактика у детей и подростков.
10. Гигиена сердечно-сосудистой системы.

РУБЕЖНЫЙ КОНТРОЛЬ К РАЗДЕЛУ 2:

Форма рубежного контроля – письменный опрос по пройденному материалу.

РАЗДЕЛ 3. УЧЕБНО-МЕТОДИЧЕСКОЕ ОБЕСПЕЧЕНИЕ САМОСТОЯТЕЛЬНОЙ РАБОТЫ ОБУЧАЮЩИХСЯ ПО ДИСЦИПЛИНЕ (МОДУЛЮ)

3.1. Виды самостоятельной работы обучающихся по дисциплине (модулю)

Очной формы обучения

Раздел, тема	Количество часов	Вид самостоятельной работы
Модуль 1. (семестр 7)		
Раздел 1. Анатомия, физиология органов пищеварения и желез внутренней секреции.	8	Подготовка к устному опросу
	8	Подготовка доклада к устному опросу
	4	Самостоятельное изучение материала раздела/темы
Раздел 2. Анатомия, физиология дыхательной и сердечно-сосудистой систем	2	Подготовка к устному опросу
	2	Подготовка доклада к устному опросу
	4	Самостоятельное изучение материала раздела/темы
Общий объем по модулю/семестру, часов	27	
Общий объем по дисциплине (модулю), часов	27	

Заочной формы обучения

Раздел, тема	Количество часов	Вид самостоятельной работы
Модуль 1. (курс 4)		
Раздел 1. Анатомия, физиология органов пищеварения и желез внутренней секреции.	10	Подготовка к устному опросу
	10	Подготовка доклада к устному опросу

	12	Самостоятельное изучение материала раздела/темы
Раздел 2. Анатомия, физиология дыхательной и сердечно-сосудистой систем	8	Подготовка к устному опросу
	10	Подготовка доклада к устному опросу
	10	Самостоятельное изучение материала раздела/темы
Общий объем по модулю/семестру, часов	60	
Общий объем по дисциплине (модулю), часов	60	

3.2. Задания для самостоятельной работы

Задания для самостоятельной работы к Разделу 1

Вопросы для самостоятельной работы к Разделу 1

1. Анатомия и физиология системы пищеварения.
2. Регуляция работы пищеварительных желез.
3. Опыты И. П. Павлова по изучению физиологии пищеварения.
4. Пищеварение в разных отделах желудочно-кишечного тракта.
5. Полостное и пристеночное пищеварение.
6. Пищеварительные железы.
7. Роль ферментов в пищеварении.
8. Развитие и возрастные особенности пищеварительной системы.
9. Гигиена питания.
10. Обмен веществ и энергии.
11. Железы внешней и внутренней секреции.
12. Важнейшие железы внутренней секреции (гипофиз, надпочечники, щитовидная железа, околощитовидные, или парашитовидные железы, поджелудочная железа, половые железы).
13. Гормональная регуляция роста.
14. Особенности эндокринной системы в период полового созревания.
15. Половые железы. Их роль в процессе роста, развития организма ребенка и подростка.
16. Роль желез внутренней секреции в формировании поведенческих реакций детей.

Литература для самостоятельного изучения к Разделу 1.

1. Кабанов, Н. А. Анатомия человека : учебник для вузов / Н. А. Кабанов. — Москва : Издательство Юрайт, 2022. — 464 с. — (Высшее образование). — ISBN 978-5-534-09075-8. — Текст : электронный // Образовательная платформа Юрайт [сайт]. — URL: <https://urait.ru/bcode/475020> (дата обращения: 09.03.2023).
2. Замараев, В. А. Анатомия для студентов физкультурных вузов и факультетов : учебник и практикум для вузов / В. А. Замараев, Е. З. Година, Д. Б. Никитюк. — Москва : Издательство Юрайт, 2023. — 416 с. — (Высшее образование). — ISBN 978-5-9916-8588-7. — Текст : электронный // Образовательная платформа Юрайт [сайт]. — URL: <https://urait.ru/bcode/511518> (дата обращения: 09.03.2023).

Задания для самостоятельной работы к Разделу 2

Вопросы для самостоятельной работы к Разделу 2

1. Анатомия и физиология дыхательной системы (полость носа, гортань, трахея, бронхи, плевра, средостение).
2. Внешнее и внутреннее дыхание.
3. Механизм вдоха-выдоха.
4. Дыхательные мышцы.
5. Газообмен в легких и тканях; перенос газа кровью.
6. Структурно-функциональные особенности системы дыхания детей и подростков.
7. Гигиена дыхания.
8. Общий план строения и значение сердечно-сосудистой системы.
9. Строение сердца, возрастные особенности.
10. Большой и малый круги кровообращения.
11. Проводящая система сердца.
12. Сердечный цикл.
13. Причины движения крови по сосудам.
14. Кровяное давление, частота сердечных сокращений и их возрастные особенности. Понятие о группах крови и резус-факторе.
15. Регуляция функций сердечно-сосудистой системы.
16. Малокровие и его профилактика у детей и подростков.
17. Гигиена сердечно-сосудистой системы.

Литература для самостоятельного изучения к Разделу 2.

1. Ляксо, Е. Е. Возрастная физиология и психофизиология : учебник для вузов / Е. Е. Ляксо, А. Д. Ноздрачев, Л. В. Соколова. — Москва : Издательство Юрайт, 2023. — 396 с. — (Высшее образование). — ISBN 978-5-534-00861-6. — Текст : электронный // Образовательная платформа Юрайт [сайт]. — URL: <https://urait.ru/bcode/511474> (дата обращения: 09.03.2023).
2. Капилевич, Л. В. Физиология человека. Спорт : учебное пособие для вузов / Л. В. Капилевич. — Москва : Издательство Юрайт, 2022. — 141 с. — (Высшее образование). — ISBN 978-5-534-09793-1. — Текст : электронный // Образовательная платформа Юрайт [сайт]. — URL: <https://urait.ru/bcode/490267> (дата обращения: 09.03.2023).

3.3. Методические указания к самостоятельной работе по дисциплине (модулю)

Освоение слушателями программы предполагает изучение материалов дисциплин (модулей) в ходе самостоятельной работы.

Для успешного освоения дисциплины (модуля) и достижения поставленных целей необходимо внимательно ознакомиться с рабочей программой дисциплины (модуля), доступной в электронной информационно-образовательной среде РГСУ.

Следует обратить внимание на списки основной и дополнительной литературы, на предлагаемые преподавателем ресурсы информационно-телекоммуникационной сети Интернет. Эта информация необходима для самостоятельной работы обучающегося.

Для более углубленного изучения темы задания для самостоятельной работы рекомендуется выполнять параллельно с изучением данной темы. При выполнении заданий по возможности используйте наглядное представление материала.

Самостоятельная работа включает разнообразный комплекс видов и форм работы обучающихся.

Написание реферата (доклада).

Требования к структуре реферата (доклада):

Работа должна содержать систематизацию и краткое изложение материала из не менее 5-и литературных источников (монографий, научных статей и докладов) по выбранной теме.

Основные требования к оформлению:

Структура доклада (реферата): 1) титульный лист; 2) содержание (в нем последовательно указываются названия пунктов доклада (реферата), указываются страницы, с которых начинается каждый пункт); 3) введение (формулируется суть исследуемой проблемы, обосновывается выбор темы, определяются ее значимость и актуальность, указываются цель и задачи доклада (реферата), дается характеристика используемой литературы); 4) основная часть (каждый раздел ее доказательно раскрывает исследуемый вопрос); 5) выводы и заключение (подводятся итоги или делается обобщенный вывод по теме доклада (реферата)); 6) литература.

Доклад (реферат) оформляется на одной стороне листа белой бумаги формата А4 (210x297 мм). Интервал межстрочный -полуторный. Цвет шрифта - черный. Гарнитура шрифта основного текста - «Times New Roman» или аналогичная. Кегль (размер) от 12 до 14 пунктов. Размеры полей страницы (не менее): правое 10 мм, верхнее – 15 мм, нижнее – 20 мм, левое - 25 мм. Формат абзаца: полное выравнивание («по ширине»). Отступ красной строки одинаковый по всему тексту – 15 мм. Страницы должны быть пронумерованы с учётом титульного листа (на титульном листе номер страницы не ставится). В работах используются цитаты, статистические материалы. Эти данные оформляются в виде сносок (ссылок и примечаний). Внутритекстовые, подстрочные и затекстовые библиографические ссылки должны оформляться в соответствии с ГОСТ Р 7.0.5-2008 «Библиографическая ссылка». Общие требования и правила составления».

Реферат (доклад) сдается в бумажном и электронном виде (10 - 20 печатных страниц).

При проверке реферата (доклада) на антиплагиат - www.antiplagiat.ru - (более 50% заимствований) работа не принимается.

Выполнение тестовых заданий.

Тестовые задания содержат вопросы и 3-4 варианта ответа по базовым положениям изучаемой темы, составлены с расчетом на знания, полученные слушателями в процессе изучения темы.

Тестовые задания выполняются в письменной или электронной форме и сдаются преподавателю, ведущему дисциплину (модуль).

Написание эссе.

Эссе - вид самостоятельной исследовательской работы обучающихся, с целью углубления и закрепления теоретических знаний и освоения практических навыков. Цель эссе состоит в развитии самостоятельного творческого мышления и письменного изложения собственных мыслей. При написании эссе слушатель должен представить развернутый письменный ответ на теоретический или практический актуальный вопрос, объявленный преподавателем в аудитории непосредственно перед ее написанием. В процессе написания эссе разрешается пользоваться нормативно-правовыми актами, конспектом лекций (в печатном виде). Использование интернет-ресурсов не допускается. Темы эссе преподаватель предлагает из числа тех, которые слушатели уже рассматривали на лекциях или семинарских занятиях, исходя из содержания заданий в составе оценочных средств. По решению преподавателя, в качестве темы эссе может быть выбрана одна или несколько тем, которые могут быть распределены между слушателями по желанию.

Эссе проводится письменно, по объему не более 3-х печатных листов.

Требования к оформлению эссе:

Эссе выполняется на компьютере (гарнитура Times New Roman, шрифт 14) через 1,5 интервала с полями: верхнее, нижнее – 2; правое – 3; левое – 1,5. Отступ первой строки абзаца – 1,25. Сноски – постраничные. Таблицы и рисунки встраиваются в текст работы. При этом обязательный заголовок таблицы надо размещать над табличным полем, а рисунки

сопровождать подрисуночными подписями. При включении в эссе нескольких таблиц и/или рисунков их нумерация обязательна. Обязательна и нумерация страниц. Их целесообразно проставлять внизу страницы – по середине или в правом углу. Номер страницы не ставится на титульном листе, но в общее число страниц он включается. Объем эссе, без учета приложений, не должен превышать 5 страниц. Значительное превышение установленного объема является недостатком работы и указывает на то, что слушатель не сумел отобрать и переработать необходимый материал.

Работа должна содержать собственные умозаключения по сути поставленной проблемы, включать самостоятельно проведенный анализ по сути этой проблемы, выводы, обобщающие авторскую позицию по поставленной проблеме.

РАЗДЕЛ 4. ОЦЕНОЧНЫЕ МАТЕРИАЛЫ ПО ДИСЦИПЛИНЕ (МОДУЛЮ)

4.1. Форма промежуточной аттестации обучающегося по дисциплине (модулю)

Контрольным мероприятием промежуточной аттестации обучающихся по дисциплине (модулю) является экзамен и зачет, который проводится в устной и письменной форме.

4.2. Оценочные материалы, определяющие процедуры оценивания знаний, умений, навыков и (или) опыта деятельности, характеризующих этапы формирования компетенций

4.2.1. Организационные основы применения балльно-рейтинговой системы оценки успеваемости обучающихся по дисциплине (модулю)

Оценка качества освоения обучающимися дисциплины (модуля) реализуется в формате балльно-рейтинговой системы оценки успеваемости обучающихся (БРСО).

БРСО в ходе текущего контроля успеваемости и промежуточной аттестации осуществляется по 100-балльной шкале.

Академический рейтинг обучающегося по дисциплине (модулю) складывается из результатов:

- текущего контроля успеваемости (максимальный текущий рейтинг обучающегося 80 рейтинговых баллов);
- промежуточной аттестации (максимальный рубежный рейтинг обучающегося 20 рейтинговых баллов).

Условия оценки освоения обучающимся дисциплины (модуля) в формате БРСО доводятся преподавателем до сведения обучающихся на первом учебном занятии, а также размещены в свободном доступе в электронной информационно-образовательной среде Университета.

4.2.2. Проведение текущего контроля успеваемости обучающихся по дисциплине (модулю) в соответствии с балльно-рейтинговой системой оценки успеваемости обучающегося

В течение учебного семестра до промежуточной аттестации на основании утвержденной рабочей программы дисциплины (модуля) формируется текущий рейтинг обучающегося. Текущий рейтинг обучающегося складывается как сумма рейтинговых баллов, полученных им в течение учебного семестра по всем видам учебных занятий по дисциплине (модулю).

В процессе текущего контроля оцениваются следующие действия обучающегося, направленные на освоение компетенций в рамках изучения учебной дисциплины:

– академическая активность (посещаемость учебных занятий, самостоятельное изучение содержания учебной дисциплины в электронной информационно-образовательной среде, соблюдение сроков сдачи практических заданий и текущих контрольных мероприятий и др.);

– выполнение и сдача текущих и итогового практических заданий (эссе, рефераты, творческие задания, кейс-задания, лабораторные работы, расчетные задания и др., активное участие в групповых интерактивных занятиях (дискуссии, WiKi-проекты и др.), защита проектов и др.);

– прохождение рубежей текущего контроля, включая соблюдение графика их прохождения в электронной информационно-образовательной среде.

Для планирования расчета текущего рейтинга обучающегося используются следующие пропорции:

Вид учебного действия	Максимальная рейтинговая оценка, баллов
академическая активность	10
практические задания	40
<i>из них: текущие практические задания</i>	20
<i>итоговое практическое задание</i>	20
рубежи текущего контроля	30
<i>ИТОГО:</i>	80

В течение учебного семестра по дисциплине (модулю) обучающимся должен быть накоплен текущий рейтинг не менее 52 рейтинговых баллов (65% от максимального значения текущего рейтинга).

Необходимыми условиями допуска обучающегося к промежуточной аттестации по дисциплине являются положительное прохождение обучающимся не менее 65% рубежей текущего контроля с накоплением не менее 65% максимального рейтингового балла за каждый рубеж текущего контроля и положительное выполнение итогового практического задания с накоплением не менее 65% максимального рейтингового балла, установленного за итоговое практическое задание.

Невыполнение вышеуказанных условий является текущей академической задолженностью, которая должна быть ликвидирована обучающимся до контрольного мероприятия промежуточной аттестации.

Сведения о наличии у обучающихся текущей академической задолженности, сроках и порядке добора рейтинговых баллов для её ликвидации доводятся до обучающихся педагогическим работником.

В случае неликвидации текущей академической задолженности, педагогический работник обязан во время контрольного мероприятия промежуточной аттестации поставить обучающемуся 0 рейтинговых баллов. В этом случае ликвидация текущей академической задолженности возможна в периоды проведения повторной промежуточной аттестации.

4.2.3. Проведение промежуточной аттестации обучающихся по дисциплине (модулю) в соответствии с балльно-рейтинговой системой оценки успеваемости обучающегося

Промежуточная аттестация по дисциплине (модулю) проводится в соответствии с Положением о промежуточной аттестации обучающихся по основным профессиональным образовательным программам в Российском государственном социальном университете и Положением о балльно-рейтинговой системе оценки успеваемости обучающихся по основным профессиональным образовательным программам в Российском государственном социальном университете в действующей редакции.

На промежуточную аттестацию отводится 20 рейтинговых баллов.

Ответы обучающегося на контрольном мероприятии промежуточной аттестации оцениваются педагогическим работником по 20 - балльной шкале, а итоговая оценка по дисциплине (модулю) выставляется по пятибалльной системе для дифференцированного зачета.

Критерии выставления оценки определяются Положением о балльно-рейтинговой системе оценки успеваемости обучающихся по основным профессиональным образовательным программам высшего образования - программам бакалавриата, программам специалитета, программам магистратуры в Российском государственном социальном университете.

В процессе определения рубежного рейтинга обучающегося используется следующая шкала:

Рубежный рейтинг	Критерии оценки освоения обучающимся учебной дисциплины в ходе контрольных мероприятий промежуточной аттестации
19-20 рейтинговых баллов	обучающийся глубоко и прочно усвоил программный материал, исчерпывающе, последовательно, грамотно и логически стройно его излагает, тесно увязывает с задачами и будущей деятельностью, не затрудняется с ответом при видоизменении задания, свободно справляется с задачами и практическими заданиями, правильно обосновывает принятые решения, умеет самостоятельно обобщать и излагать материал, не допуская ошибок
16-18 рейтинговых баллов	обучающийся твердо знает программный материал, грамотно и по существу излагает его, не допуская существенных неточностей в ответе на вопрос, может правильно применять теоретические положения и владеет необходимыми умениями и навыками при выполнении практических заданий
13-15 рейтинговых баллов	обучающийся освоил основной материал, но не знает отдельных деталей, допускает неточности, недостаточно правильные формулировки, нарушает последовательность в изложении программного материала и испытывает затруднения в выполнении практических заданий
1-12 рейтинговых баллов	обучающийся не знает значительной части программного материала, допускает существенные ошибки, с большими затруднениями выполняет практические задания
0 рейтинговых баллов	не аттестован

4.3. Перечень заданий для проведения текущей и промежуточной оценки знаний, умений, навыков и (или) опыта деятельности, характеризующих этапы формирования компетенций

4.3.1. Оценочные материалы для проведения текущей аттестации и рубежного контроля, обучающихся по дисциплине (модулю)

Перечень вопросов рубежного контроля и текущей аттестации

№ п/п	Контролируемые разделы, дисциплины	Код контролируемой компетенций	Форма рубежного контроля	Вопросы/задания рубежного контроля
1	Раздел 1. Анатомия, физиология органов пищеварения и желез внутренней секреции.	ОПК-4; ОПК-7; ОПК-13	Письменный опрос	<p align="center">Перечень тем для письменного опроса:</p> <p>Значение пищеварения. Общий план строения пищеварительной системы. Пищеварение в ротовой полости. Слюнные железы. Роль ферментов в пищеварении. Всасывание. Химические и физические изменения пищевых масс в системе пищеварения. Зубы, условия их нормального развития. Смена зубов. Профилактика кариеса. Пищеварение в желудке. Роль печени и поджелудочной железы в пищеварении. Всасывание и моторная функция кишечника. Химические и физические изменения пищевых масс в системе пищеварения. Развитие и возрастные особенности пищеварительной системы. Обмен веществ и энергии – основа жизнедеятельности организма. Понятие об обмене веществ и энергии. Основные этапы обмена веществ в организме человека, их значение. Пластический и энергетический обмены. Роль ферментов в процессах обмена веществ. Белковый, жировой, углеводный, минеральный обмены. Витамины, их физиологическая значимость. Особенности питания. Роль питания в развитии. Основной обмен у детей разного возраста. Затраты энергии на рост и развитие детского организма. Специфически динамическое действие пищи. Возрастные особенности обмена энергии и терморегуляции. Подсчет энергетической потребности и составление рациона. Факторы окружающей среды и температурный комфорт. Суточные колебания температуры тела у детей. Тепловая и холодовая адаптация. Акклиматизация. Причины перегревания и переохлаждения у детей.</p>

2.	Раздел 2. Анатомия, физиология дыхательной и сердечно- сосудистой систем	ОПК-4; ОПК-7; ОПК-13	Письменный опрос	<p style="text-align: center;">Перечень тем для письменного опроса:</p> <p>Анатомия и физиология дыхательной системы (полость носа, гортань, трахея, бронхи, плевра, средостение). Голосообразование. Внешнее и внутреннее дыхание. Дыхательные объемы. Механизм вдоха-выдоха. Газообмен в легких и тканях; перенос газа кровью. Особенности кровоснабжения и величины дыхательной поверхности легких у детей. Структурно-функциональная характеристика системы дыхания плода; структурнофункциональные особенности системы дыхания детей и подростков. Возрастные особенности дыхательной системы. Гигиена дыхания. Роль воздушной среды в сохранении работоспособности учащихся. Воздушная среда и здоровье.</p> <p>Анатомия и физиология сердечно-сосудистой системы. Строение и работа сердца. Цикл сердечной деятельности. Большой и малый круги кровообращения. Регуляция работы сердечно-сосудистой системы. Причины движения крови по сосудам. Кровяное давление, частота сердечных сокращений и их возрастные особенности. Возрастные особенности сердечно-сосудистой системы. Гигиена сердечно-сосудистой системы. Внутренняя среда организма: кровь, тканевая жидкость, лимфа. Функции крови и лимфы. Свертывание крови. Группы крови и резус-фактор. Возрастные изменения защитных свойств системы крови. Малокровие и его профилактика у детей и подростков. Иммуитет.</p>

4.3.2. Оценочные материалы для проведения промежуточной аттестации обучающихся по дисциплине (модулю)

Вопросы/задания для проведения промежуточной аттестации обучающихся по дисциплине (модулю)

Коды контролируемой компетенций	Вопросы /задания
ОПК-4; ОПК-7; ОПК-13	<p><u>Примерные вопросы для проведения промежуточной аттестации обучающихся по дисциплине</u></p> <ol style="list-style-type: none">1. Анатомия и физиология системы пищеварения.2. Регуляция работы пищеварительных желез.3. Опыты И. П.Павлова по изучению физиологии пищеварения.4. Пищеварение в разных отделах желудочно-кишечного тракта.5. Полостное и пристеночное пищеварение.6. Пищеварительные железы.7. Роль ферментов в пищеварении.8. Развитие и возрастные особенности пищеварительной системы.9. Гигиена питания.10. Обмен веществ и энергии.11. Железы внешней и внутренней секреции.12. Важнейшие железы внутренней секреции (гипофиз, надпочечники, щитовидная железа, околощитовидные, или паращитовидные железы, поджелудочная железа, половые железы).13. Гормональная регуляция роста.14. Особенности эндокринной системы в период полового созревания.15. Половые железы. Их роль в процессе роста, развития организма ребенка и подростка.16. Роль желез внутренней секреции в формировании поведенческих реакций детей.17. Анатомия и физиология дыхательной системы (полость носа, гортань, трахея, бронхи, плевра, средостение).18. Внешнее и внутреннее дыхание.19. Механизм вдоха-выдоха.20. Дыхательные мышцы.21. Газообмен в легких и тканях; перенос газа кровью.22. Структурно-функциональные особенности системы дыхания детей и подростков.23. Гигиена дыхания.24. Общий план строения и значение сердечно-сосудистой системы.

	<p>25. Строение сердца, возрастные особенности.</p> <p>26. Большой и малый круги кровообращения.</p> <p>27. Проводящая система сердца.</p> <p>28. Сердечный цикл.</p> <p>29. Причины движения крови по сосудам.</p> <p>30. Кровяное давление, частота сердечных сокращений и их возрастные особенности. Понятие о группах крови и резус-факторе.</p> <p>31. Регуляция функций сердечно-сосудистой системы.</p> <p>32. Малокровие и его профилактика у детей и подростков.</p> <p>33. Гигиена сердечно-сосудистой системы.</p>
--	---

РАЗДЕЛ 5. УСЛОВИЯ РЕАЛИЗАЦИИ ДИСЦИПЛИНЫ (МОДУЛЯ)

5.1. Перечень основной и дополнительной учебной литературы для освоения дисциплины (модуля)

5.1.1. Основная литература

1. Кабанов, Н. А. Анатомия человека : учебник для вузов / Н. А. Кабанов. — Москва : Издательство Юрайт, 2022. — 464 с. — (Высшее образование). — ISBN 978-5-534-09075-8. — Текст : электронный // Образовательная платформа Юрайт [сайт]. — URL: <https://urait.ru/bcode/475020> (дата обращения: 09.03.2023).
2. Замараев, В. А. Анатомия для студентов физкультурных вузов и факультетов : учебник и практикум для вузов / В. А. Замараев, Е. З. Година, Д. Б. Никитюк. — Москва : Издательство Юрайт, 2023. — 416 с. — (Высшее образование). — ISBN 978-5-9916-8588-7. — Текст : электронный // Образовательная платформа Юрайт [сайт]. — URL: <https://urait.ru/bcode/511518> (дата обращения: 09.03.2023).
3. Ляксо, Е. Е. Возрастная физиология и психофизиология : учебник для вузов / Е. Е. Ляксо, А. Д. Ноздрачев, Л. В. Соколова. — Москва : Издательство Юрайт, 2023. — 396 с. — (Высшее образование). — ISBN 978-5-534-00861-6. — Текст : электронный // Образовательная платформа Юрайт [сайт]. — URL: <https://urait.ru/bcode/511474> (дата обращения: 09.03.2023).
4. Капилевич, Л. В. Физиология человека. Спорт : учебное пособие для вузов / Л. В. Капилевич. — Москва : Издательство Юрайт, 2022. — 141 с. — (Высшее образование). — ISBN 978-5-534-09793-1. — Текст : электронный // Образовательная платформа Юрайт [сайт]. — URL: <https://urait.ru/bcode/490267> (дата обращения: 09.03.2023).

5.1.2. Дополнительная литература

1. Возрастная физиология : учебное пособие / С. В. Дежаткина, В. В. Ахметова, Ш. Р. Зялалов, Е. С. Салмина. — Ульяновск : УлГАУ имени П. А. Столыпина, 2022. — 117 с. — Текст : электронный // Лань : электронно-библиотечная система. — URL: <https://e.lanbook.com/book/291941> (дата обращения: 09.03.2023). — Режим доступа: для авториз. пользователей.

2. Любимова, З. В. Возрастная анатомия и физиология в 2 т. Т. 2 опорно-двигательная и висцеральные системы : учебник для академического бакалавриата / З. В. Любимова, А. А. Никитина. — 2-е изд., перераб. и доп. — Москва : Издательство Юрайт, 2022. — 372 с. — (Бакалавр. Академический курс). — ISBN 978-5-9916-3869-2. — Текст : электронный // Образовательная платформа Юрайт [сайт]. — URL: <https://urait.ru/bcode/507815> (дата обращения: 09.03.2023).

3. Фонсова, Н. А. Анатомия центральной нервной системы : учебник для вузов / Н. А. Фонсова, И. Ю. Сергеев, В. А. Дубынин. — Москва : Издательство Юрайт, 2023. — 338 с. — (Высшее образование). — ISBN 978-5-9916-3504-2. — Текст : электронный // Образовательная платформа Юрайт [сайт]. — URL: <https://urait.ru/bcode/511844> (дата обращения: 09.03.2023).

5.2 Перечень ресурсов информационно-коммуникационной сети «Интернет», необходимых для освоения дисциплины (модуля)

№ №	Название электронного ресурса	Описание электронного ресурса	Используемый для работы адрес
1.	ЭБС «Университетская библиотека онлайн»	Электронная библиотека, обеспечивающая доступ высших и средних учебных заведений, публичных библиотек и корпоративных пользователей к наиболее востребованным материалам по всем отраслям знаний от ведущих российских издательств	http://biblioclub.ru/
2.	Научная электронная библиотека eLIBRARY.ru	Крупнейший российский информационно-аналитический портал в области науки, технологии, медицины и образования, содержащий рефераты и полные тексты более 34 млн научных публикаций и патентов	http://elibrary.ru/
3.	Образовательная платформа Юрайт	Электронно-библиотечная система для ВУЗов, ССУЗов, обеспечивающая доступ к учебникам, учебной и методической литературе по различным дисциплинам.	https://urait.ru/
4.	База данных "EastView"	Полнотекстовая база данных периодических изданий	https://dlib.eastview.com
5.	Электронная библиотека "Grebennikon"	Библиотека предоставляет доступ более чем к 30 журналам, выпускаемых Издательским домом "Гребенников".	https://grebennikon.ru/

5.3 Методические указания для обучающихся по освоению дисциплины (модуля)

Освоение обучающимся дисциплины (модуля) предполагает изучение материалов дисциплины (модуля) на аудиторных занятиях и в ходе самостоятельной работы. Аудиторные занятия проходят в форме лекций, семинаров, практических занятий.

При подготовке к аудиторным занятиям необходимо помнить особенности каждой формы его проведения.

Подготовка к учебному занятию лекционного типа заключается в следующем.

С целью обеспечения успешного обучения обучающийся должен готовиться к лекции, поскольку она является важнейшей формой организации учебного процесса, поскольку:

- знакомит с новым учебным материалом;
- разъясняет учебные элементы, трудные для понимания;
- систематизирует учебный материал;
- ориентирует в учебном процессе.

С этой целью:

- внимательно прочитайте материал предыдущей лекции;
- ознакомьтесь с учебным материалом по учебнику и учебным пособиям с темой прочитанной лекции;
- внесите дополнения к полученным ранее знаниям по теме лекции на полях лекционной тетради;
- запишите возможные вопросы, которые вы зададите лектору на лекции по материалу изученной лекции;
- постарайтесь уяснить место изучаемой темы в своей подготовке;
- узнайте тему предстоящей лекции (по тематическому плану, по информации лектора) и запишите информацию, которой вы владеете по данному вопросу.

Подготовка к занятию семинарского типа

Работа во время проведения учебного занятия семинарского типа включает:

- консультирование студентов преподавателями и вспомогательным персоналом с целью предоставления исчерпывающей информации, необходимой для самостоятельного выполнения предложенных преподавателем задач, ознакомление с правилами техники безопасности при работе в лаборатории;
- самостоятельное выполнение заданий согласно обозначенной учебной программой тематики.

Обработка, обобщение полученных результатов проводится обучающимися самостоятельно или под руководством преподавателя (в зависимости от степени сложности поставленных задач). В результате оформляется индивидуальный отчет. Подготовленная к сдаче на контроль и оценку работа сдается преподавателю. Форма отчетности может быть письменная, устная или две одновременно. Главным результатом в данном случае служит получение положительной оценки по практическому занятию. Это является необходимым условием при проведении рубежного контроля и допуска к дифференцированному зачету и экзамену. При получении неудовлетворительных результатов обучающийся имеет право в дополнительное время пересдать преподавателю работу до проведения промежуточной аттестации.

5.4 Информационно-технологическое обеспечение образовательного процесса по дисциплины (модуля)

5.4.1. Средства информационных технологий:

1. Персональные компьютеры;
2. Средства доступа в Интернет;
3. Проектор.

5.4.2. Лицензионное и свободно распространяемое программное обеспечение, в том числе отечественного производства:

1. Операционная система: Astra Linux SE
2. Пакет офисных программ: LibreOffice
3. Справочная система Консультант+
4. Okular или Acrobat Reader DC
5. Ark или 7-zip
6. User Gate
7. TrueConf (client)

5.4.3. Информационные справочные системы и профессиональные базы данных

№ №	Название электронного ресурса	Описание электронного ресурса	Используемый для работы адрес
1.	ЭБС «Университетская библиотека онлайн»	Электронная библиотека, обеспечивающая доступ высших и средних учебных заведений, публичных библиотек и корпоративных пользователей к наиболее востребованным материалам по всем отраслям знаний от ведущих российских издательств	http://biblioclub.ru/
2.	Научная электронная библиотека eLIBRARY.ru	Крупнейший российский информационно-аналитический портал в области науки, технологии, медицины и образования, содержащий рефераты и полные тексты более 34 млн научных публикаций и патентов	http://elibrary.ru/
3.	Образовательная платформа Юрайт	Электронно-библиотечная система для ВУЗов, ССУЗов, обеспечивающая доступ к учебникам, учебной и методической литературе по различным дисциплинам.	https://urait.ru/
4.	База данных "EastView"	Полнотекстовая база данных периодических изданий	https://dlib.eastview.com
5.	Электронная библиотека "Grebennikon"	Библиотека предоставляет доступ более чем к 30 журналам, выпускаемых Издательским домом "Гребенников".	https://grebennikon.ru/

5.5. Материально-техническое обеспечение образовательного процесса по дисциплине (модулю)

Для изучения дисциплины (модуля) используются:

Учебная аудитория для занятий лекционного типа оснащена специализированной мебелью (стол для преподавателя, парты, стулья, доска для написания мелом); техническими средствами обучения (видеопроекционное оборудование, средства звуковоспроизведения, экран и имеющие выход в сеть Интернет), а также (при наличии).

Учебная аудитория для занятий семинарского типа: оснащена специализированной мебелью (стол для преподавателя, парты, стулья, доска для написания мелом); техническими средствами обучения (видеопроекционное оборудование, средства звуковоспроизведения, экран и имеющие выход в сеть Интернет), а также (при наличии).

Помещения для самостоятельной работы обучающихся: оснащены специализированной мебелью (парты, стулья) техническими средствами обучения (персональные компьютеры с доступом в сеть Интернет и обеспечением доступа в электронно-информационную среду университета, программным обеспечением).

5.6. Образовательные технологии

При реализации дисциплины (модуля) применяются различные образовательные технологии, в том числе технологии электронного обучения.

Освоение дисциплины (модуля) предусматривает использование в учебном процессе активных и интерактивных форм проведения учебных занятий в форме разбора конкретных ситуаций в сочетании с внеаудиторной работой с целью формирования и развития **профессиональных** навыков обучающихся.

При освоении дисциплины (модуля) предусмотрено применением электронного обучения и дистанционных образовательных технологий.

Учебные часы дисциплины (модуля) предусматривают классическую контактную работу преподавателя с обучающимся в аудитории и контактную работу посредством электронной информационно-образовательной среды в синхронном и асинхронном режиме (вне аудитории) посредством применения возможностей компьютерных технологий (электронная почта, электронный учебник, тестирование, вебинар, видеофильм, презентация, форум и др.).

В рамках дисциплины (модуля) предусмотрены встречи с руководителями и работниками организаций, деятельность которых связана с *направленностью* реализуемой основной профессиональной образовательной программы.

ЛИСТ РЕГИСТРАЦИИ ИЗМЕНЕНИЙ

№ п/ п	Содержание изменения	Реквизиты документа об утверждении изменения	Дата введения изменения
1.			
2.			
3.			



Министерство науки и высшего образования Российской Федерации
Федеральное государственное бюджетное образовательное учреждение
высшего образования
«Российский государственный социальный университет»

УТВЕРЖДАЮ

Декан факультета

Киреев С.А.

24 апреля 2023г.

**РАБОЧАЯ ПРОГРАММА ДИСЦИПЛИНЫ (МОДУЛЯ)
ФИЗИЧЕСКАЯ РЕАБИЛИТАЦИЯ ПРИ ЗАБОЛЕВАНИЯХ СЕРДЕЧНО-СОСУДИСТОЙ
СИСТЕМЫ**

Направление подготовки
*«49.03.02 Физическая культура для лиц с отклонениями в состоянии здоровья
(адаптивная физическая культура)»*

Направленность
«Физическая реабилитация и рекреация»

**ОБРАЗОВАТЕЛЬНАЯ ПРОГРАММА ВЫСШЕГО ОБРАЗОВАНИЯ –
ПРОГРАММА БАКАЛАВРИАТА**

Форма обучения
Очная, заочная

Москва 2023
СОДЕРЖАНИЕ

РАЗДЕЛ 1. ПАСПОРТ РАБОЧЕЙ ПРОГРАММЫ ДИСЦИПЛИНЫ (МОДУЛЯ).....	5
1.1 Цель и задачи дисциплины (модуля).....	5
1.2 Планируемые результаты обучения по дисциплине (модулю) в рамках планируемых результатов освоения основной профессиональной образовательной программы высшего образования – программы бакалавриата/магистратуры/специалитета соотнесенные с установленными индикаторами достижения компетенций.....	5
РАЗДЕЛ 2. СТРУКТУРА И СОДЕРЖАНИЕ ДИСЦИПЛИНЫ (МОДУЛЯ).....	5
2.1 Объем дисциплины (модуля), включая контактную работу обучающегося с педагогическими работниками и самостоятельную работу обучающегося.....	5
2.2. Учебно-тематический план дисциплины (модуля).....	7
2.3. Содержание дисциплины (модуля).....	10
РАЗДЕЛ 3. УЧЕБНО-МЕТОДИЧЕСКОЕ ОБЕСПЕЧЕНИЕ САМОСТОЯТЕЛЬНОЙ РАБОТЫ ОБУЧАЮЩИХСЯ ПО ДИСЦИПЛИНЕ (МОДУЛЮ).....	12
3.1. Виды самостоятельной работы обучающихся по дисциплине (модулю).....	12
3.2. Задания для самостоятельной работы.....	14
3.3. Методические указания к самостоятельной работе по дисциплине (модулю).....	15
РАЗДЕЛ 4. ОЦЕНОЧНЫЕ МАТЕРИАЛЫ ПО ДИСЦИПЛИНЕ (МОДУЛЮ).....	16
4.1. Форма промежуточной аттестации обучающегося по дисциплине (модулю).....	16
4.2. Оценочные материалы, определяющие процедуры оценивания знаний, умений, навыков и (или) опыта деятельности, характеризующих этапы формирования компетенций.....	16
4.2.1. Организационные основы применения балльно-рейтинговой системы оценки успеваемости обучающихся по дисциплине (модулю).....	16
4.2.2. Проведение текущего контроля успеваемости обучающихся по дисциплине (модулю) в соответствии с балльно-рейтинговой системой оценки успеваемости обучающегося.....	17
4.2.3. Проведение промежуточной аттестации обучающихся по дисциплине (модулю) в соответствии с балльно-рейтинговой системой оценки успеваемости обучающегося.....	18
4.3. Перечень заданий для проведения текущей и промежуточной оценки знаний, умений, навыков и (или) опыта деятельности, характеризующих этапы формирования компетенций.....	19
4.3.1. Оценочные материалы для проведения текущей аттестации и рубежного контроля, обучающихся по дисциплине (модулю).....	19
4.3.2. Оценочные материалы для проведения промежуточной аттестации обучающихся по дисциплине (модулю).....	24
РАЗДЕЛ 5. УСЛОВИЯ РЕАЛИЗАЦИИ ДИСЦИПЛИНЫ (МОДУЛЯ).....	25
5.1. Перечень основной и дополнительной учебной литературы для освоения дисциплины (модуля). .25	
5.1.1. Основная литература.....	25
5.1.2. Дополнительная литература.....	25
5.2 Перечень ресурсов информационно-коммуникационной сети «Интернет», необходимых для освоения дисциплины (модуля).....	25
5.3 Методические указания для обучающихся по освоению дисциплины (модуля).....	25
5.4 Информационно-технологическое обеспечение образовательного процесса по дисциплины (модуля).....	26
5.4.1. Средства информационных технологий.....	26
5.4.2. Лицензионное и свободно распространяемое программное обеспечение, в том числе отечественного производства:	27
5.4.3. Информационные справочные системы и профессиональные базы данных.....	27
5.5. Материально-техническое обеспечение образовательного процесса по дисциплине (модулю).....	27
5.6. Образовательные технологии	28

Рабочая программа дисциплины (модуля) «Физическая реабилитация при заболеваниях сердечно-сосудистой системы» разработана на основании федерального государственного образовательного стандарта высшего образования – *бакалавриата* по направлению подготовки 49.03.02 Физическая культура для лиц с отклонениями в состоянии здоровья (адаптивная физическая культура), утвержденного приказом Министерства образования и науки Российской Федерации от 19.09.2017г. № 942, учебного плана по основной профессиональной образовательной программе высшего образования – программы *бакалавриата* по направлению подготовки 49.03.02 Физическая культура для лиц с отклонениями в состоянии здоровья (адаптивная физическая культура).

Рабочая программа дисциплины (модуля) «Физическая реабилитация при заболеваниях сердечно-сосудистой системы» разработана рабочей группой в составе: к.пед.н., доцента Бакай И.Н.

Рабочая программа дисциплины (модуля) обсуждена и утверждена на заседании кафедры адаптивной физической культуры, рекреации и междисциплинарной медицины медицинского факультета.

(наименование факультета)

Протокол № 10 от «26» апреля 2023 года

Заведующий кафедрой
канд. пед. наук, доцент

А.В. Корнев

(подпись)

Рабочая программа дисциплины (модуля) рекомендована к утверждению представителями организаций-работодателей:

Генеральный директор Национального центра развития технологий социальной поддержки и реабилитации «Доверие», врач высшей квалификационной категории, кандидат медицинских наук, доцент

А.Н. Комаров

(подпись)

Рабочая программа дисциплины (модуля) рецензирована и рекомендована к утверждению:

Кандидат педагогических наук, доцент кафедры безопасности жизнедеятельности и адаптивной физической культуры Шуйского филиала ИвГУ

Е.А. Осокина

(подпись)

Главный врач поликлиники РГСУ, кандидат медицинских наук, доцент

Т.В. Котова

(подпись)

РАЗДЕЛ 1. ПАСПОРТ РАБОЧЕЙ ПРОГРАММЫ ДИСЦИПЛИНЫ (МОДУЛЯ)

1.1 Цель и задачи дисциплины (модуля)

Цель дисциплины (модуля) заключается в овладении знаниями сущности патологических процессов, структурным содержанием реабилитационных мероприятий при заболевании сердечно-сосудистой системы; сформировать профессиональные знания, умения и интерес к деятельности в сфере физической реабилитации.

Задачи дисциплины (модуля):

1. Знание основ причин заболеваний, пороков развития;
2. Знакомство с патогенетическими механизмами патологических процессов и состояний;
3. Овладение знаниями методик физической реабилитации при заболеваниях сердечно-сосудистой системы для лиц различных возрастных групп;
4. Овладение знаниями специально-методических принципов работы с людьми, имеющими заболевания сердечно-сосудистой системы;
5. Освоение студентами в совершенстве средств и методов физической реабилитации по восстановлению или компенсации физических возможностей при заболеваниях сердечно-сосудистой системы;
7. Изучение концептуальных подходов к построению и содержанию частных методик применения физических упражнений в комплексе со средствами физиотерапии и массажа при заболеваниях сердечно-сосудистой системы;
8. Формирование практических умений и навыков по обучению студентов составлению индивидуальных программ реабилитации при заболеваниях сердечно-сосудистой системы;
9. Воспитание ценностного отношения к личности больного, его реабилитационному потенциалу.

1.2 Планируемые результаты обучения по дисциплине (модулю) в рамках планируемых результатов освоения основной профессиональной образовательной программы высшего образования – программы бакалавриата соотнесенные с установленными индикаторами достижения компетенций

Процесс освоения дисциплины (модуля) направлен на формирование у обучающихся следующих компетенций: ПК-1; ПК-2; ПК-3; ПК-4; ПК-5 в соответствии с учебным планом.

В результате освоения дисциплины (модуля) обучающийся должен демонстрировать следующие результаты:

Категория компетенций (при наличии)	Код компетенции Формулировка компетенции	Код и наименование индикатора достижения компетенции	Результаты обучения
Разработка и реализация комплекса мероприятий направленных на восстановление нарушенных или временно утраченных функций	ПК-1. Способен обеспечивать эффективность физической реабилитации занимающихся различными нозологических, возрастных и	ПК-1.1. Знает: медицинские основы адаптивной физической культуры; основы методики лечебной физической культуры при травмах, заболеваниях органов дыхания, внутренних органов, сердечно-сосудистой системы, нервной системы, при деформациях и заболеваниях	<i>Знать: медицинские основы адаптивной физической культуры; основы методики лечебной физической культуры при травмах, заболеваниях органов дыхания, внутренних</i>

<p>организма человека с отклонениями в состоянии здоровья, включая инвалидов с использованием средств и методов адаптивной физической культуры</p>	<p>гендерных групп с учетом медицинских основ адаптивной физической культуры, принципов и форм организации реабилитационной (восстановительной) деятельности инвалидов, лиц с ограниченными возможностями здоровья за счет средств адаптивной физической культуры направленных на восстановление нарушенных или временно утраченных функций организма человека и способностей к общественной и профессиональной деятельности</p>	<p>опорно-двигательного аппарата; основные виды и приема массажа, показания и противопоказания при назначении массажа и лечебной физической культуры.</p> <p>ПК-1.2. Умеет: взаимодействовать с членами реабилитационной команды, социальной, медицинской и другими службами по вопросам комплексной реабилитации; владеть методами мобилизации личностных ресурсов реабилитанта; определять приоритетность и очередность выполнения реабилитационных мероприятий; осуществлять подбор оптимальных средств и методов физической реабилитации; определять последовательность применения средств физической реабилитации;</p> <p>ПК-1.3. Имеет опыт: работы в междисциплинарной команде специалистов реабилитационной, социальной, медицинской и др. сфер деятельности; прогнозирования результатов физической реабилитации; использования реабилитационного оборудования и технических средств реабилитации.</p>	<p><i>органов, сердечно-сосудистой системы, нервной системы, при деформациях и заболеваниях опорно-двигательного аппарата; основные виды и приема массажа, показания и противопоказания при назначении массажа и лечебной физической культуры.</i></p> <p><i>Уметь: взаимодействовать с членами реабилитационной команды, социальной, медицинской и другими службами по вопросам комплексной реабилитации; владеть методами мобилизации личностных ресурсов реабилитанта; определять приоритетность и очередность выполнения реабилитационных мероприятий; осуществлять подбор оптимальных средств и методов физической реабилитации; определять последовательность применения средств физической реабилитации;</i></p>
<p>Проведение занятий по адаптивной физической культуре согласно разработанному плану по программам и методикам адаптивного</p>	<p>ПК-2. Способен составлять индивидуальный план физической реабилитации, план индивидуального и группового занятия по программе физической реабилитации с инвалидами и лицами</p>	<p>ПК-2.1. Знает: Организацию и осуществление индивидуального маршрута реабилитации; основы практики лечебной физической культуры, массажа, эргономики, эрготерапии, кинезиотерапии и использования технических средств реабилитации; регулирование физической</p>	<p><i>Знать: Организацию и осуществление индивидуального маршрута реабилитации; основы практики лечебной физической культуры, массажа, эргономики, эрготерапии, кинезиотерапии и использования</i></p>

<p>физического воспитания, индивидуальному плану физической реабилитации инвалида</p>	<p>с ограниченными возможностями здоровья, на практике применять технологии и методики лечебной физической культуры, массажа, эргономики, эрготерапии, кинезиотерапии, технические средства реабилитации, определять приоритетность и очередность выполнения реабилитационных мероприятий</p>	<p>нагрузки занимающихся; классификацию физических упражнений в лечебной физической культуре;</p> <p>ПК-2.2. самостоятельно составить индивидуальный план физической реабилитации, план индивидуального и группового занятия по программе физической реабилитации; самостоятельно проводить мероприятия по физической реабилитации; составлять индивидуальные программы реабилитации лиц с отклонениями в состоянии здоровья и инвалидов.</p> <p>ПК-2.3. управления физической нагрузкой занимающихся; самостоятельного проведения мероприятий по физической реабилитации; определения оптимального набора средств и методов физической реабилитации; определения двигательных режимов, индивидуальных границ применяемых воздействий в процессе физической реабилитации.</p>	<p><i>технических средств реабилитации;</i> <i>регулировать физическую нагрузку занимающихся;</i> <i>классификацию физических упражнений в лечебной физической культуре;</i></p> <p><i>Уметь:</i> <i>самостоятельно составить индивидуальный план физической реабилитации, план индивидуального и группового занятия по программе физической реабилитации;</i> <i>самостоятельно проводить мероприятия по физической реабилитации;</i> <i>составлять индивидуальные программы реабилитации лиц с отклонениями в состоянии здоровья и инвалидов.</i></p>
<p>Разработка и реализация программ направленных на развитие оставшихся после болезни или травмы функций организма человека с целью частичной или полной замены утраченных функций</p>	<p>ПК-3. Способен составлять и применять на практике комплексы упражнений, использовать технические средства и методические приемы для развития у участников реабилитационного процесса необходимых компенсаторных физических качеств, в соответствии с рекомендациями специалистов реабилитационной команды для успешного завершения реабилитационного случая</p>	<p>ПК-3.1. Знает: Основы практики эргономики, эрготерапии, кинезиотерапии и использования технических средств реабилитации; физиологические основы компенсаторных механизмов; методики анализа потребностей в назначении технических средств реабилитации и ассистивных технологий для лиц, имеющих ограничения жизнедеятельности, нарушения функций и структур организма человека; теорию адаптации, дезадаптации и стресса, теорию функциональных систем, теорию о типовых патологических процессах, утомление, переутомление, перенапряжение.</p> <p>ПК-3.2. Умеет: Владеть методами диагностики и анализа реабилитационного потенциала реабилитанта, навыками оценки его</p>	<p><i>Знать: Основы практики эргономики, эрготерапии, кинезиотерапии и использования технических средств реабилитации;</i> <i>физиологические основы компенсаторных механизмов;</i> <i>методики анализа потребностей в назначении технических средств реабилитации и ассистивных технологий для лиц, имеющих ограничения жизнедеятельности, нарушения функций и структур организма человека;</i> <i>теорию адаптации, дезадаптации и стресса, теорию</i></p>

		<p>состояния по данным врачебной медико-физиологической оценки; оценивать анатомо-функциональное состояние организма лиц с отклонениями в состоянии здоровья и инвалидов для разработки индивидуального маршрута реабилитации с целью формирования компенсаций;</p> <p>ПК-3.3. Имеет опыт: Разработки рекомендаций и оказания помощи инвалидам и лицам с отклонениями в состоянии здоровья в организации реабилитационной среды, обустройстве их жизненного пространства, преодолении трудностей при использовании реабилитационного оборудования, адаптации к техническим средствам реабилитации; определения механизмов формирования компенсаций посредством проведения физической реабилитации с применением физических упражнений и массажа на основе реабилитационного диагноза и реабилитационного потенциала лиц с отклонениями в состоянии здоровья и инвалидов.</p>	<p><i>функциональных систем, теорию о типовых патологических процессах, утомление, переутомление, перенапряжение.</i></p> <p><i>Уметь: Владеть методами диагностики и анализа реабилитационного потенциала реабилитанта, навыками оценки его состояния по данным врачебной медико-физиологической оценки; оценивать анатомо-функциональное состояние организма лиц с отклонениями в состоянии здоровья и инвалидов для разработки индивидуального маршрута реабилитации с целью формирования компенсаций;</i></p>
<p>Разработка и реализация программ развития и совершенствования физических качеств и способностей</p>	<p>ПК-5. Способен развивать психические и физические качества лиц с отклонениями в состоянии здоровья с учетом возрастных особенностей, сенситивных периодов развития, этиологии и патогенеза заболеваний</p>	<p>ПК-5.1. Знает: методологию теории и методики адаптивной физической культуры; - основные идеи и принципы реализации программ развивающего обучения; - особенности развития и функционирования организма и воспитания личности у людей с отклонениями в состоянии здоровья и инвалидов; - требования, подходы и методические решения в области проектирования и реализации программ развивающего обучения; - методологические подходы, методики и эффективные практики обучения взрослых, индивидуального наставничества, повышения эффективности командного взаимодействия, профилактики эмоционального выгорания.</p>	<p><i>Знать: методологию теории и методики адаптивной физической культуры; - основные идеи и принципы реализации программ развивающего обучения; - особенности развития и функционирования организма и воспитания личности у людей с отклонениями в состоянии здоровья и инвалидов; - требования, подходы и методические решения в области проектирования и</i></p>

		<p>ПК-5.2. Умеет: критически оценить достоинства и недостатки программ развивающего обучения; - выбирать и применять адекватные методы развития тех или иных физических и психических качеств с учетом показаний и противопоказаний; - контролировать физическое, функциональное и психическое состояние инвалидов, лиц с ограниченными возможностями здоровья во время проведения занятия по адаптивной физической культуре.</p> <p>ПК-5.3. Имеет опыт: разработки новых и творческих подходов и методических решений в области проектирования и реализации развивающего обучения лиц с ограниченными возможностями здоровья, включая инвалидов, содействующих развитию психических и физических качеств занимающихся, с учетом сенситивных периодов развития их психики и моторики, а также этиологии и патогенеза заболеваний. - планирования и проведения уроков, направленных на развитие физических качеств лиц с ограниченными возможностями здоровья, включая инвалидов; - планирования физической нагрузки в соответствии с задачами, формой организации адаптивного физического воспитания, характером типичных нарушений функций организма, функциональных возможностей инвалидов, лиц с ограниченными возможностями здоровья.</p>	<p><i>реализации программ развивающего обучения; - методологические подходы, методики и эффективные практики обучения взрослых, индивидуального наставничества, повышения эффективности командного взаимодействия, профилактики эмоционального выгорания.</i></p> <p><i>Уметь: критически оценить достоинства и недостатки программ развивающего обучения; - выбирать и применять адекватные методы развития тех или иных физических и психических качеств с учетом показаний и противопоказаний; - контролировать физическое, функциональное и психическое состояние инвалидов, лиц с ограниченными возможностями здоровья во время проведения занятия по адаптивной физической культуре.</i></p>
--	--	---	--

РАЗДЕЛ 2. СТРУКТУРА И СОДЕРЖАНИЕ ДИСЦИПЛИНЫ (МОДУЛЯ)

2.1 Объем дисциплины (модуля), включая контактную работу обучающегося с педагогическими работниками и самостоятельную работу обучающегося

Общая трудоемкость дисциплины (модуля) составляет 4 зачетные единицы.

Очная форма обучения

Вид учебной работы	Всего часов	Семестры			
		7			
Контактная работа обучающихся с педагогическими работниками	74	74			
Лекционные занятия	24	24			
<i>из них: в форме практической подготовки</i>					
Практические занятия	48	48			
<i>из них: в форме практической подготовки</i>					
Лабораторные занятия					
<i>из них: в форме практической подготовки</i>					
Консультации	2	2			
<i>из них: в форме практической подготовки</i>					
Самостоятельная работа обучающихся	52				
Контроль промежуточной аттестации	18				
Форма промежуточной аттестации	Экзамен				
ОБЪЕМ ДИСЦИПЛИНЫ (МОДУЛЯ) В ЧАСАХ	144	144			

Заочная форма обучения

Вид учебной работы	Всего часов	Курс 4	
		Сессия 3	Сессия 4
Контактная работа обучающихся с педагогическими работниками		8	10
Лекционные занятия		8	
<i>из них: в форме практической подготовки</i>			
Практические занятия			8
<i>из них: в форме практической подготовки</i>			
Лабораторные занятия			
<i>из них: в форме практической подготовки</i>			
Консультации			2
<i>из них: в форме практической подготовки</i>			
Самостоятельная работа обучающихся		64	53
Контроль промежуточной аттестации	9		

Форма промежуточной аттестации	Экзамен		
ОБЪЕМ ДИСЦИПЛИНЫ (МОДУЛЯ) В ЧАСАХ		72	72

2.2. Учебно-тематический план дисциплины (модуля) Очной формы обучения

Раздел, тема	Виды учебной работы, академических часов										
	Всего	Самостоятельная работа	Контактная работа обучающихся с педагогическими работниками								
			Всего	Лекционные занятия	из них: в форме практической подготовки	Практические занятия	из них: в форме практической подготовки	Лабораторные занятия	из них: в форме практической подготовки	Консультации	из них: в форме практической подготовки
Модуль 1 (Семестр 7)											
Раздел 1. Физическая реабилитация при атеросклерозе и ишемической болезни сердца	34	16	18	6		12					
Тема 1.1. Физическая реабилитация при атеросклерозе	16	8	8	2		6					
Тема 1.2. Физическая реабилитация при ишемической болезни сердца	18	8	10	4		6					
Раздел 2. Физическая реабилитация при гипертонической болезни, гипотонической болезни и нейроциркуляторной дистонии	30	12	18	6		12					
Тема 2.1. Физическая реабилитация при гипертонической болезни	16	6	10	4		6					
Тема 2.2. Физическая реабилитация при гипотонической болезни и нейроциркуляторной дистонии	14	6	8	2		6					
Раздел 3. Физическая реабилитация при приобретенных пороках сердца	30	12	18	6		12					
Тема 3.1. Этиопатогенез приобретенных пороков сердца	8	6	2	2							
Тема 3.2. Методика физической реабилитации при приобретенных пороках сердца	10	6	4	4							
Раздел 4. Физическая реабилитация при облитерирующем эндартериите и варикозном расширении вен нижних конечностей	30	12	18	6		12					
Тема 4.1. Физическая реабилитация при облитерирующем эндартериите	14	6	8	2		6					
Тема 4.2. Физическая реабилитация при варикозном расширении вен	16	6	10	4		6					

Раздел, тема	Виды учебной работы, академических часов								
	Всего	Самостоятельная работа	Контактная работа обучающихся с педагогическими работниками						
			Всего	Лекционные занятия из них: в форме практической подготовки	Практические занятия из них: в форме практической подготовки	Лабораторные занятия из них: в форме практической подготовки	Консультации из них: в форме практической подготовки		
нижних конечностей									
Контроль промежуточной аттестации (час)	18								
<i>Форма промежуточной аттестации (указать)</i>	Экзамен								
Общий объем, часов	144	52	24	48				2	

* 1 раздел дисциплины = 36 академическим часам = 1 зачетной единице

1 тема = 9 / 12 / 18 аудиторным часам, то есть в 1 разделе может быть 2 или 3 или 4 темы

Заполняется для многосеместровых дисциплин, состоящих из модулей.

Допускается в таблице заполнять только название разделов для многосеместровых дисциплин (модулей).

Раздел, тема	Виды учебной работы, академических часов								
	Всего	Самостоятельная работа	Контактная работа обучающихся с педагогическими работниками						
			Всего	Лекционные занятия из них: в форме практической подготовки	Практические занятия из них: в форме практической подготовки	Лабораторные занятия из них: в форме практической подготовки	Консультации из них: в форме практической подготовки		
Модуль 1 (Курс 4 Сессия 3)									
Раздел 1. Физическая реабилитация при атеросклерозе и ишемической болезни сердца	18	16	2	2					
Тема 1.1. Физическая реабилитация при атеросклерозе	8	8							
Тема 1.2. Физическая реабилитация при ишемической болезни сердца	10	8	2	2					
Раздел 2. Физическая реабилитация при гипертонической болезни, гипотонической болезни и нейроциркуляторной дистонии	18	16	2	2					
Тема 2.1. Физическая реабилитация при гипертонической болезни	10	8	2	2					
Тема 2.2. Физическая реабилитация при гипотонической болезни и нейроциркуляторной дистонии	8	8							
Раздел 3. Физическая реабилитация	18	16	2	2					

Раздел, тема	Виды учебной работы, академических часов										
	Всего	Самостоятельная работа	Контактная работа обучающихся с педагогическими работниками								
			Всего	Лекционные занятия	из них: в форме практической подготовки	Практические занятия	из них: в форме практической подготовки	Лабораторные занятия	из них: в форме практической подготовки	Консультации	из них: в форме практической подготовки
при приобретенных пороках сердца											
Тема 3.1. Этиопатогенез приобретенных пороков сердца	10	8	2								
Тема 3.2. Методика физической реабилитации при приобретенных пороках сердца	8	8									
Раздел 4. Физическая реабилитация при облитерирующем эндартериите и варикозном расширении вен нижних конечностей	18	16	2	2							
Тема 4.1. Физическая реабилитация при облитерирующем эндартериите	8	8									
Тема 4.2. Физическая реабилитация при варикозном расширении вен нижних конечностей	10	8	2	2							
Контроль промежуточной аттестации (час)											
<i>Форма промежуточной аттестации (указать)</i>											
Общий объем, часов	72	64	8								

Заочной формы обучения

Раздел, тема	Виды учебной работы, академических часов									
	Всего	Самостоятельная работа	Контактная работа обучающихся с педагогическими работниками							
			Всего	Лекционные занятия	из них: в форме практической подготовки	Практические занятия	из них: в форме практической подготовки	Лабораторные занятия	из них: в форме практической подготовки	Консультации
Модуль 1 (Курс 4 Сессия 4)										
Раздел 1. Физическая реабилитация при атеросклерозе и ишемической болезни сердца	16	14	2			2				
Тема 1.1. Физическая реабилитация при атеросклерозе	8	6	2			2				
Тема 1.2. Физическая реабилитация при ишемической болезни сердца	8	8								
Раздел 2. Физическая реабилитация при гипертонической болезни, гипотонической болезни и нейроциркуляторной дистонии	16	14	2			2				
Тема 2.1. Физическая реабилитация при гипертонической болезни	8	8								
Тема 2.2. Физическая реабилитация при гипотонической болезни и нейроциркуляторной дистонии	8	6	2			2				
Раздел 3. Физическая реабилитация при приобретенных пороках сердца	16	14	2			2				
Тема 3.1. Этиопатогенез приобретенных пороков сердца	6	6								
Тема 3.2. Методика физической реабилитации при приобретенных пороках сердца	10	8	2			2				
Раздел 4. Физическая реабилитация при облитерирующем эндартериите и варикозном расширении вен нижних конечностей	13	11	2			2				
Тема 4.1. Физическая реабилитация при облитерирующем эндартериите	7	5	2			2				
Тема 4.2. Физическая реабилитация при варикозном расширении вен нижних конечностей	6	6								
Контроль промежуточной аттестации (час)	9									
Форма промежуточной аттестации (указать)	Экзамен									
Общий объем, часов	72	53				8				2

2.3. Содержание дисциплины (модуля)

РАЗДЕЛ 1. ФИЗИЧЕСКАЯ РЕАБИЛИТАЦИЯ ПРИ АТЕРОСКЛЕРОЗЕ И ИШЕМИЧЕСКОЙ БОЛЕЗНИ СЕРДЦА

Перечень изучаемых элементов содержания

Основные клинические проявления. Механизмы лечебного действия физических упражнений. Особенности методики физической реабилитации при атеросклерозе и ишемической болезни сердца.

Тема 1.1. Физическая реабилитация при атеросклерозе.

Перечень изучаемых элементов содержания

Основные клинические проявления. Механизмы лечебного действия физических упражнений. Особенности методики физической реабилитации при атеросклерозе.

Тема 1.2. Физическая реабилитация при ишемической болезни сердца.

Перечень изучаемых элементов содержания

Основные клинические проявления. Механизмы лечебного действия физических упражнений. Особенности методики физической реабилитации при ишемической болезни сердца.

ЗАДАНИЯ К ПРАКТИЧЕСКИМ ЗАНЯТИЯМ РАЗДЕЛА 1

Тема практического занятия 1.1: Физическая реабилитация при атеросклерозе.

Форма практического задания: – подготовить презентацию

1. Эпидемиология и основные симптомы сердечно-сосудистых заболеваний
2. Понятие и степени хронической сердечной недостаточности (недостаточность кровообращения).
3. Механизмы лечебного действия физических упражнений при сердечно-сосудистых заболеваниях.
4. Показания и противопоказания к назначению ЛФК при заболеваниях сердечно-сосудистой системы.
5. Особенности методики занятий ФР при хронической недостаточности сердца III степени.
6. Особенности методики занятий ФР при хронической недостаточности сердца II степени.
7. Особенности методики занятий ФР при хронической недостаточности сердца I степени.
8. Понятие, этиопатогенез, клиническая картина атеросклероза.
9. Особенности методики ФР при атеросклерозе.

Тема практического занятия 1.2: Физическая реабилитация при ишемической болезни сердца.

Форма практического задания: – подготовить презентацию

1. Понятие, этиопатогенез, клиническая картина ишемической болезни сердца.
2. Особенности методики ФР при ишемической болезни сердца.
3. Определение толерантности к физической нагрузке (ТФН) и функционального класса больного ИБ.
4. Особенности методики ФР для больных I функционального класса на санаторном этапе реабилитации.
5. Особенности методики ФР для больных II функционального класса на санаторном этапе реабилитации.
6. Особенности методики ФР для больных III функционального класса на санаторном этапе реабилитации.
7. Методика ФР для больных IV функционального класса.
8. Понятие, этиопатогенез, клиническая картина инфаркта миокарда.
9. Методика ФР при инфаркте миокарда на стационарном этапе реабилитации (период постельного режима).
10. Методика ФР при инфаркте миокарда на стационарном этапе реабилитации (период палатного режима).
11. Методика ФР при инфаркте миокарда на стационарном этапе реабилитации (период свободного режима).
12. Методика ФР при инфаркте миокарда на санаторном этапе реабилитации (период щадящего режима).
13. Методика ФР при инфаркте миокарда на санаторном этапе реабилитации (период тренировочного режима).
14. Методика ФР при инфаркте миокарда на поликлиническом этапе реабилитации (период щадящего режима).
15. Методика ФР при инфаркте миокарда на поликлиническом этапе реабилитации (период щадящего режима).
16. Методика ФР при инфаркте миокарда на поликлиническом этапе реабилитации (период щадяще-тренировочного режима).
17. Методика ФР при инфаркте миокарда на поликлиническом этапе реабилитации (период тренировочного режима).
18. Особенности методики Л.Ф. Николаевой, Д.А. Аронова, Н.А. Белой (подготовительный период).
19. Особенности методики Л.Ф. Николаевой, Д.А. Аронова, Н.А. Белой (основной период).

РУБЕЖНЫЙ КОНТРОЛЬ К РАЗДЕЛУ 1

форма рубежного контроля – устный опрос.

РАЗДЕЛ 2. ФИЗИЧЕСКАЯ РЕАБИЛИТАЦИЯ ПРИ ГИПЕРТОНИЧЕСКОЙ БОЛЕЗНИ, ГИПОТОНИЧЕСКОЙ БОЛЕЗНИ И НЕЙРОЦИРКУЛЯТОРНОЙ ДИСТОНИИ.

Перечень изучаемых элементов содержания

Основные клинические проявления. Механизмы лечебного действия физических упражнений. Особенности методики физической реабилитации при гипертонической болезни, гипотонической болезни и нейроциркуляторной дистонии.

Тема 2.1. Физическая реабилитация при гипертонической болезни.

Перечень изучаемых элементов содержания

Основные клинические проявления. Механизмы лечебного действия физических упражнений. Особенности методики физической реабилитации при гипертонической болезни.

Тема 2.2. Физическая реабилитация при гипотонической болезни и нейроциркуляторной дистонии.

Перечень изучаемых элементов содержания

Основные клинические проявления. Механизмы лечебного действия физических упражнений. Особенности методики физической реабилитации при гипотонической болезни и нейроциркуляторной дистонии.

ЗАДАНИЯ К ПРАКТИЧЕСКИМ ЗАНЯТИЯМ РАЗДЕЛА 2

Тема практического занятия 2.1: Физическая реабилитация при гипертонической болезни

Форма практического задания: – подготовить презентацию

1. Понятие, этиопатогенез, клиническая картина гипертонической болезни сердца.
2. Клинико-физиологическое обоснование механизмов лечебного действия физических упражнений при гипертонии.
3. Методика ФР при гипертонических кризах на стационарном этапе.
4. Методика ФР при гипертонии на санаторном этапе.
5. Методика ФР при гипертонии на поликлиническом этапе.
6. Критерии оценки воздействия физических нагрузок при гипертонической болезни

Тема практического занятия 2.2: Физическая реабилитация при гипотонической болезни и нейроциркуляторной дистонии.

Форма практического задания: – подготовить презентацию

1. Понятие, этиопатогенез, клиническая картина гипотонической болезни сердца.
2. Методика ФР при гипотонической болезни.
3. Понятие, этиопатогенез, клиническая картина нейроциркуляторной дистонии.
4. Методика ФР при нейроциркуляторной дистонии.

РУБЕЖНЫЙ КОНТРОЛЬ К РАЗДЕЛУ 2

форма рубежного контроля – устный опрос.

РАЗДЕЛ 3. ФИЗИЧЕСКАЯ РЕАБИЛИТАЦИЯ ПРИ ПРИОБРЕТЕННЫХ ПОРОКАХ СЕРДЦА.

Перечень изучаемых элементов содержания

Основные клинические проявления. Механизмы лечебного действия физических упражнений. Особенности методики физической реабилитации при приобретенных пороках сердца.

Тема 3.1. Этиопатогенез приобретенных пороков сердца

Перечень изучаемых элементов содержания

Основные клинические проявления. Механизмы лечебного действия физических упражнений.

Тема 3.2. Методика физической реабилитации при приобретенных пороках сердца

Перечень изучаемых элементов содержания

Особенности методики физической реабилитации при приобретенных пороках сердца.

ЗАДАНИЯ К ПРАКТИЧЕСКИМ ЗАНЯТИЯМ РАЗДЕЛА 3

Тема практического занятия 3.1: Этиопатогенез приобретенных пороков сердца

Форма практического задания: – реферат «Понятие, этиопатогенез, клиническая картина приобретенных пороков сердца»

Тема практического занятия 3.2: Методика физической реабилитации при приобретенных пороках сердца

Форма практического задания: – подготовить презентацию

1. Методика ФР при приобретенных пороках сердца.
2. Методика ФР при приобретенных пороках сердца (при недостаточности кровообращения II Б степени (постельный режим)).
3. Методика ФР при приобретенных пороках сердца (при недостаточности кровообращения II А степени (палатный режим)).
4. Методика ФР при приобретенных пороках сердца (стойкая компенсация кровообращения (свободный режим)).

РАЗДЕЛ 4. ФИЗИЧЕСКАЯ РЕАБИЛИТАЦИЯ ПРИ ОБЛИТЕРИРУЮЩЕМ ЭНДАРТЕРИИТЕ И ВАРИКОЗНОМ РАСШИРЕНИИ ВЕН НИЖНИХ КОНЕЧНОСТЕЙ

Перечень изучаемых элементов содержания

Основные клинические проявления. Механизмы лечебного действия физических упражнений. Особенности методики физической реабилитации при облитерирующем эндартериите и варикозном расширении вен нижних конечностей.

Тема 4.1. Физическая реабилитация при облитерирующем эндартериите

Перечень изучаемых элементов содержания

Особенности методики физической реабилитации при облитерирующем эндартериите.

Тема 4.2. Физическая реабилитация при варикозном расширении вен нижних конечностей

Перечень изучаемых элементов содержания

Особенности методики физической реабилитации при варикозном расширении вен нижних конечностей.

ЗАДАНИЯ К ПРАКТИЧЕСКИМ ЗАНЯТИЯМ РАЗДЕЛА 4

Тема практического занятия 4.1: Физическая реабилитация при облитерирующем эндартериите

Форма практического задания: – подготовить презентацию

1. Понятие, этиопатогенез, клиническая картина облитерирующего эндартериита.
2. Методика ФР при облитерирующем эндартериите.

Тема практического занятия 4.2: Физическая реабилитация при варикозном расширении вен нижних конечностей

Форма практического задания: – подготовить презентацию

1. Понятие, этиопатогенез, клиническая картина варикозного расширения вен.
2. Методика ФР при варикозном расширении вен.

РАЗДЕЛ 3. УЧЕБНО-МЕТОДИЧЕСКОЕ ОБЕСПЕЧЕНИЕ САМОСТОЯТЕЛЬНОЙ РАБОТЫ ОБУЧАЮЩИХСЯ ПО ДИСЦИПЛИНЕ (МОДУЛЮ)

3.1. Виды самостоятельной работы обучающихся по дисциплине (модулю)

Очной формы обучения

Раздел, тема	Количество часов	Вид самостоятельной работы
Модуль 1. (семестр 7)		
Раздел 1. Физическая реабилитация при атеросклерозе и ишемической болезни сердца	8	Подготовка презентации
	8	Самостоятельное изучение материала раздела/темы
Раздел 2. Физическая реабилитация при гипертонической болезни, гипотонической болезни и нейроциркуляторной дистонии	6	Самостоятельное изучение материала раздела/темы
	6	Подготовка презентации
Раздел 3. Физическая реабилитация при приобретенных пороках сердца	6	Самостоятельное изучение материала раздела/темы
	6	Подготовка реферата
Раздел 4. Физическая реабилитация при	6	Подготовка презентации

облитерирующем эндартериите и варикозном расширении вен нижних конечностей	6	Самостоятельное изучение материала раздела/темы
Общий объем по модулю/семестру, часов	52	
Общий объем по дисциплине (модулю), часов	52	

Заочной формы обучения

Раздел, тема	Количество часов	Вид самостоятельной работы
Модуль 1. курс 4 сессия 1		
Раздел 1. Физическая реабилитация при атеросклерозе и ишемической болезни сердца	8	Самостоятельное изучение материала раздела/темы
	8	Выполнение кейс - задания
Раздел 2. Физическая реабилитация при гипертонической болезни, гипотонической болезни и нейроциркуляторной дистонии	8	Самостоятельное изучение материала раздела/темы
	8	Выполнение кейс - задания
Раздел 3. Физическая реабилитация при приобретенных пороках сердца	8	Самостоятельное изучение материала раздела/темы
	8	Выполнение кейс - задания
Раздел 4. Физическая реабилитация при облитерирующем эндартериите и варикозном расширении вен нижних конечностей	8	Самостоятельное изучение материала раздела/темы
	8	Выполнение кейс - задания
Общий объем по модулю/семестру, часов	64	
Общий объем по дисциплине (модулю), часов	117	
Модуль 1. курс 4 сессия 2		
Раздел 1. Физическая реабилитация при атеросклерозе и ишемической болезни сердца	6	Самостоятельное изучение материала раздела/темы
	8	Подготовка презентации
Раздел 2. Физическая реабилитация при гипертонической болезни, гипотонической болезни и нейроциркуляторной дистонии	6	Самостоятельное изучение материала раздела/темы
	8	Выполнение кейс - задания
Раздел 3. Физическая реабилитация при приобретенных пороках сердца	6	Самостоятельное изучение материала раздела/темы
	8	Подготовка реферата
Раздел 4. Физическая реабилитация при облитерирующем эндартериите и варикозном расширении вен нижних конечностей	5	Самостоятельное изучение материала раздела/темы
	6	Подготовка презентации
Общий объем по модулю/семестру, часов	53	
Общий объем по дисциплине	117	

3.2. Задания для самостоятельной работы

Задания для самостоятельной работы к Разделу 1

Вопросы для самостоятельной работы к Разделу 1

1. Расскажите об эпидемиологии и основных симптомах заболеваний сердечно-сосудистой системы.
2. Дайте характеристику степеней недостаточности кровообращения.
3. Механизмы лечебного действия физических упражнений при сердечно-сосудистых заболеваниях.
4. Основы методики занятий ЛФК при сердечно-сосудистых заболеваниях.
5. Дайте определение атеросклероза. Расскажите о задачах и методике ЛФК при этом заболевании.
6. Дайте определение ИБС. Расскажите о методике ЛФК при ИБС в межприступный период.
7. Методы определения толерантности к физической нагрузке у больных ИБС.
8. Дайте определение инфаркта миокарда. Расскажите о задачах и методике ЛФК на стационарном этапе реабилитации.
9. Расскажите о задачах и методике ЛФК на санаторном и поликлиническом этапах реабилитации.

Название кейс-заданий к Разделу 1

Разработать методику физической реабилитации при атеросклерозе и ИБС.

Литература для самостоятельного изучения к Разделу 1.

1. Ильина, И. В. Медицинская реабилитация : учебник для вузов / И. В. Ильина. — Москва : Издательство Юрайт, 2023. — 276 с. — (Высшее образование). — ISBN 978-5-534-00383-3. — Текст : электронный // Образовательная платформа Юрайт [сайт]. — URL: <https://urait.ru/bcode/512106> (дата обращения: 09.03.2023).
2. Физиологические механизмы реабилитации больных с патологией органов дыхания : учебное пособие / А. Ф. Каюмова, С. Н. Колпиков, О. С. Киселева, Г. Е. Инсарова. — Уфа : БГМУ, 2020. — 66 с. — Текст : электронный // Лань : электронно-библиотечная система. — URL: <https://e.lanbook.com/book/174065> (дата обращения: 09.03.2023). — Режим доступа: для авториз. пользователей.

Задания для самостоятельной работы к Разделу 2

Вопросы для самостоятельной работы к Разделу 2

1. Дайте определение гипертонической болезни. Расскажите об этиопатогенезе этого заболевания.
2. Классификация ГБ. Клиническая картина ГБ.
3. Клинико-физиологическое обоснование механизмов лечебного действия физических упражнений.

4. Какие средства применяются для лечения ГБ? Показания и противопоказания к применению ЛФК.
5. Задачи и особенности методики ЛФК при гипертоническом кризе на стационарном этапе реабилитации.
6. Задачи и особенности методики ЛФК на санаторном этапе реабилитации.
7. Задачи и особенности методики ЛФК на поликлиническом этапе реабилитации.

Название кейс-заданий к Разделу 2

Разработать методику физической реабилитации при гипертонии, гипотонии и НЦД.

Литература для самостоятельного изучения к Разделу 2.

1. Ильина, И. В. Медицинская реабилитация : учебник для вузов / И. В. Ильина. — Москва : Издательство Юрайт, 2023. — 276 с. — (Высшее образование). — ISBN 978-5-534-00383-3. — Текст : электронный // Образовательная платформа Юрайт [сайт]. — URL: <https://urait.ru/bcode/512106> (дата обращения: 09.03.2023).
2. Физиологические механизмы реабилитации больных с патологией органов дыхания : учебное пособие / А. Ф. Каюмова, С. Н. Колпиков, О. С. Киселева, Г. Е. Инсарова. — Уфа : БГМУ, 2020. — 66 с. — Текст : электронный // Лань : электронно-библиотечная система. — URL: <https://e.lanbook.com/book/174065> (дата обращения: 09.03.2023). — Режим доступа: для авториз. пользователей.

Задания для самостоятельной работы к Разделу 3

Вопросы для самостоятельной работы к Разделу 3

1. Расскажите о приобретенных пороках сердца и вызванных ими нарушениях кровообращения.
2. Расскажите о методике ЛФК при пороках сердца в зависимости от недостаточности или компенсированности кровообращения.

Название кейс-заданий к Разделу 3

Разработать методику физической реабилитации при приобретенных пороках сердца.

Литература для самостоятельного изучения к Разделу 3.

1. Ильина, И. В. Медицинская реабилитация : учебник для вузов / И. В. Ильина. — Москва : Издательство Юрайт, 2023. — 276 с. — (Высшее образование). — ISBN 978-5-534-00383-3. — Текст : электронный // Образовательная платформа Юрайт [сайт]. — URL: <https://urait.ru/bcode/512106> (дата обращения: 09.03.2023).
2. Физиологические механизмы реабилитации больных с патологией органов дыхания : учебное пособие / А. Ф. Каюмова, С. Н. Колпиков, О. С. Киселева, Г. Е. Инсарова. —

Уфа : БГМУ, 2020. — 66 с. — Текст : электронный // Лань : электронно-библиотечная система. — URL: <https://e.lanbook.com/book/174065> (дата обращения: 09.03.2023). — Режим доступа: для авториз. пользователей.

Задания для самостоятельной работы к Разделу 4

Вопросы для самостоятельной работы к Разделу 4

1. Дайте определение облитерирующего эндартериита. Расскажите о стадиях этого заболевания.
2. Каковы задачи ЛФК при облитерирующем эндартериите?
3. Расскажите о методике ЛФК при различных стадиях заболевания.
4. Этиология и патогенез варикозного расширения вен нижних конечностей.
5. Причины возникновения и клиническая картина этого заболевания.
6. Задачи и методика ЛФК при ВРВ.

Название кейс-заданий к Разделу 4

Разработать методику физической реабилитации при облитерирующем эндартериите и варикозном расширении вен.

Литература для самостоятельного изучения к Разделу 4.

1. Ильина, И. В. Медицинская реабилитация : учебник для вузов / И. В. Ильина. — Москва : Издательство Юрайт, 2023. — 276 с. — (Высшее образование). — ISBN 978-5-534-00383-3. — Текст : электронный // Образовательная платформа Юрайт [сайт]. — URL: <https://urait.ru/bcode/512106> (дата обращения: 09.03.2023).
2. Физиологические механизмы реабилитации больных с патологией органов дыхания : учебное пособие / А. Ф. Каюмова, С. Н. Колпиков, О. С. Киселева, Г. Е. Инсарова. — Уфа : БГМУ, 2020. — 66 с. — Текст : электронный // Лань : электронно-библиотечная система. — URL: <https://e.lanbook.com/book/174065> (дата обращения: 09.03.2023). — Режим доступа: для авториз. пользователей.

3.3. Методические указания к самостоятельной работе по дисциплине (модулю)

Освоение слушателями программы предполагает изучение материалов дисциплин (модулей) в ходе самостоятельной работы.

Для успешного освоения дисциплины (модуля) и достижения поставленных целей необходимо внимательно ознакомиться с рабочей программой дисциплины (модуля), доступной в электронной информационно-образовательной среде РГСУ.

Следует обратить внимание на списки основной и дополнительной литературы, на предлагаемые преподавателем ресурсы информационно-телекоммуникационной сети Интернет. Эта информация необходима для самостоятельной работы обучающегося.

Для более углубленного изучения темы задания для самостоятельной работы рекомендуется выполнять параллельно с изучением данной темы. При выполнении заданий по возможности используйте наглядное представление материала.

Самостоятельная работа включает разнообразный комплекс видов и форм работы обучающихся.

Написание реферата (доклада).

Требования к структуре реферата (доклада):

Работа должна содержать систематизацию и краткое изложение материала из не менее 5-и литературных источников (монографий, научных статей и докладов) по выбранной теме.

Основные требования к оформлению:

Структура доклада (реферата): 1) титульный лист; 2) содержание (в нем последовательно указываются названия пунктов доклада (реферата), указываются страницы, с которых начинается каждый пункт); 3) введение (формулируется суть исследуемой проблемы, обосновывается выбор темы, определяются ее значимость и актуальность, указываются цель и задачи доклада (реферата), дается характеристика используемой литературы); 4) основная часть (каждый раздел ее доказательно раскрывает исследуемый вопрос); 5) выводы и заключение (подводятся итоги или делается обобщенный вывод по теме доклада (реферата)); 6) литература.

Доклад (реферат) оформляется на одной стороне листа белой бумаги формата А4 (210x297 мм). Интервал межстрочный - полуторный. Цвет шрифта - черный. Гарнитура шрифта основного текста - «Times New Roman» или аналогичная. Кегль (размер) от 12 до 14 пунктов. Размеры полей страницы (не менее): правое 10 мм, верхнее – 15 мм, нижнее – 20 мм, левое - 25 мм. Формат абзаца: полное выравнивание («по ширине»). Отступ красной строки одинаковый по всему тексту – 15 мм. Страницы должны быть пронумерованы с учётом титульного листа (на титульном листе номер страницы не ставится). В работах используются цитаты, статистические материалы. Эти данные оформляются в виде сносок (ссылок и примечаний). Внутритекстовые, подстрочные и затекстовые библиографические ссылки должны оформляться в соответствии с ГОСТ Р 7.0.5-2008 «Библиографическая ссылка». Общие требования и правила составления».

Реферат (доклад) сдается в бумажном и электронном виде (10 - 20 печатных страниц).

При проверке реферата (доклада) на антиплагиат - www.antiplagiat.ru - (более 50% заимствований) работа не принимается.

Выполнение тестовых заданий.

Тестовые задания содержат вопросы и 3-4 варианта ответа по базовым положениям изучаемой темы, составлены с расчетом на знания, полученные слушателями в процессе изучения темы.

Тестовые задания выполняются в письменной или электронной форме и сдаются преподавателю, ведущему дисциплину (модуль).

Написание эссе.

Эссе - вид самостоятельной исследовательской работы обучающихся, с целью углубления и закрепления теоретических знаний и освоения практических навыков. Цель эссе состоит в развитии самостоятельного творческого мышления и письменного изложения собственных мыслей. При написании эссе слушатель должен представить развернутый письменный ответ на теоретический или практический актуальный вопрос, объявленный преподавателем в аудитории непосредственно перед ее написанием. В процессе написания эссе разрешается пользоваться нормативно-правовыми актами, конспектом лекций (в печатном виде). Использование интернет-ресурсов не допускается. Темы эссе преподаватель предлагает из числа тех, которые слушатели уже рассматривали на лекциях или семинарских занятиях, исходя из содержания заданий в составе оценочных средств. По решению преподавателя, в качестве темы эссе может быть выбрана одна или несколько тем, которые могут быть распределены между слушателями по желанию.

Эссе проводится письменно, по объему не более 3-х печатных листов.

Требования к оформлению эссе:

Эссе выполняется на компьютере (гарнитура Times New Roman, шрифт 14) через 1,5 интервала с полями: верхнее, нижнее – 2; правое – 3; левое – 1,5. Отступ первой строки абзаца – 1,25. Сноски – постраничные. Таблицы и рисунки встраиваются в текст работы. При этом обязательный заголовок таблицы надо размещать над табличным полем, а рисунки сопровождать подрисуночными подписями. При включении в эссе нескольких таблиц и/или рисунков их нумерация обязательна. Обязательна и нумерация страниц. Их целесообразно проставлять внизу страницы – по середине или в правом углу. Номер страницы не ставится на титульном листе, но в общее число страниц он включается. Объем эссе, без учета приложений, не должен превышать 5 страниц. Значительное превышение установленного объема является недостатком работы и указывает на то, что слушатель не сумел отобрать и переработать необходимый материал.

Работа должна содержать собственные умозаключения по сути поставленной проблемы, включать самостоятельно проведенный анализ по сути этой проблемы, выводы, обобщающие авторскую позицию по поставленной проблеме.

РАЗДЕЛ 4. ОЦЕНОЧНЫЕ МАТЕРИАЛЫ ПО ДИСЦИПЛИНЕ (МОДУЛЮ)

4.1. Форма промежуточной аттестации обучающегося по дисциплине (модулю)

Контрольным мероприятием промежуточной аттестации обучающихся по дисциплине (модулю) является **дифференцированный зачет**, который проводится в **устной** форме.

4.2. Оценочные материалы, определяющие процедуры оценивания знаний, умений, навыков и (или) опыта деятельности, характеризующих этапы формирования компетенций

4.2.1. Организационные основы применения балльно-рейтинговой системы оценки успеваемости обучающихся по дисциплине (модулю)

Оценка качества освоения обучающимися дисциплины (модуля) реализуется в формате балльно-рейтинговой системы оценки успеваемости обучающихся (БРСО).

БРСО в ходе текущего контроля успеваемости и промежуточной аттестации осуществляется по 100-балльной шкале.

Академический рейтинг обучающегося по дисциплине (модулю) складывается из результатов:

- текущего контроля успеваемости (максимальный текущий рейтинг обучающегося 80 рейтинговых баллов;
- промежуточной аттестации (максимальный рубежный рейтинг обучающегося 20 рейтинговых баллов.

Условия оценки освоения обучающимся дисциплины (модуля) в формате БРСО доводятся преподавателем до сведения обучающихся на первом учебном занятии, а также размещены в свободном доступе в электронной информационно-образовательной среде Университета.

4.2.2. Проведение текущего контроля успеваемости обучающихся по дисциплине (модулю) в соответствии с балльно-рейтинговой системой оценки успеваемости обучающегося

В течение учебного семестра до промежуточной аттестации на основании утвержденной рабочей программы дисциплины (модуля) формируется текущий рейтинг обучающегося.

Текущий рейтинг обучающегося складывается как сумма рейтинговых баллов, полученных им в течение учебного семестра по всем видам учебных занятий по дисциплине (модулю).

В процессе текущего контроля оцениваются следующие действия обучающегося, направленные на освоение компетенций в рамках изучения учебной дисциплины:

– академическая активность (посещаемость учебных занятий, самостоятельное изучение содержания учебной дисциплины в электронной информационно-образовательной среде, соблюдение сроков сдачи практических заданий и текущих контрольных мероприятий и др.);

– выполнение и сдача текущих и итогового практических заданий (эссе, рефераты, творческие задания, кейс-задания, лабораторные работы, расчетные задания и др., активное участие в групповых интерактивных занятиях (дискуссии, WiKi-проекты и др.), защита проектов и др.);

– прохождение рубежей текущего контроля, включая соблюдение графика их прохождения в электронной информационно-образовательной среде.

Для планирования расчета текущего рейтинга обучающегося используются следующие пропорции:

Вид учебного действия	Максимальная рейтинговая оценка, баллов
академическая активность	10
практические задания	40
<i>из них: текущие практические задания</i>	20
<i>итоговое практическое задание</i>	20
рубежи текущего контроля	30
ИТОГО:	80

В течение учебного семестра по дисциплине (модулю) обучающимся должен быть накоплен текущий рейтинг не менее 52 рейтинговых баллов (65% от максимального значения текущего рейтинга).

Необходимыми условиями допуска обучающегося к промежуточной аттестации по дисциплине являются положительное прохождение обучающимся не менее 65% рубежей текущего контроля с накоплением не менее 65% максимального рейтингового балла за каждый рубеж текущего контроля и положительное выполнение итогового практического задания с накоплением не менее 65% максимального рейтингового балла, установленного за итоговое практическое задание.

Невыполнение вышеуказанных условий является текущей академической задолженностью, которая должна быть ликвидирована обучающимся до контрольного мероприятия промежуточной аттестации.

Сведения о наличии у обучающихся текущей академической задолженности, сроках и порядке добора рейтинговых баллов для её ликвидации доводятся до обучающихся педагогическим работником.

В случае неликвидации текущей академической задолженности, педагогический работник обязан во время контрольного мероприятия промежуточной аттестации поставить обучающемуся 0 рейтинговых баллов. В этом случае ликвидация текущей академической задолженности возможна в периоды проведения повторной промежуточной аттестации.

4.2.3. Проведение промежуточной аттестации обучающихся по дисциплине (модулю) в соответствии с балльно-рейтинговой системой оценки успеваемости обучающегося

Промежуточная аттестация по дисциплине (модулю) проводится в соответствии с Положением о промежуточной аттестации обучающихся по основным профессиональным образовательным программам в Российском государственном социальном университете и

Положением о балльно-рейтинговой системе оценки успеваемости обучающихся по основным профессиональным образовательным программам в Российском государственном социальном университете в действующей редакции.

На промежуточную аттестацию отводится 20 рейтинговых баллов.

Ответы обучающегося на контрольном мероприятии промежуточной аттестации оцениваются педагогическим работником по 20 - балльной шкале, а итоговая оценка по дисциплине (модулю) выставляется по пятибалльной системе для дифференцированного зачета.

Критерии выставления оценки определяются Положением о балльно-рейтинговой системе оценки успеваемости обучающихся по основным профессиональным образовательным программам высшего образования - программам бакалавриата, программам специалитета, программам магистратуры в Российском государственном социальном университете.

В процессе определения рубежного рейтинга обучающегося используется следующая шкала:

Рубежный рейтинг	Критерии оценки освоения обучающимся учебной дисциплины в ходе контрольных мероприятий промежуточной аттестации
19-20 рейтинговых баллов	обучающийся глубоко и прочно усвоил программный материал, исчерпывающе, последовательно, грамотно и логически стройно его излагает, тесно увязывает с задачами и будущей деятельностью, не затрудняется с ответом при видоизменении задания, свободно справляется с задачами и практическими заданиями, правильно обосновывает принятые решения, умеет самостоятельно обобщать и излагать материал, не допуская ошибок
16-18 рейтинговых баллов	обучающийся твердо знает программный материал, грамотно и по существу излагает его, не допуская существенных неточностей в ответе на вопрос, может правильно применять теоретические положения и владеет необходимыми умениями и навыками при выполнении практических заданий
13-15 рейтинговых баллов	обучающийся освоил основной материал, но не знает отдельных деталей, допускает неточности, недостаточно правильные формулировки, нарушает последовательность в изложении программного материала и испытывает затруднения в выполнении практических заданий
1-12 рейтинговых баллов	обучающийся не знает значительной части программного материала, допускает существенные ошибки, с большими затруднениями выполняет практические задания
0 рейтинговых баллов	не аттестован

4.3. Перечень заданий для проведения текущей и промежуточной оценки знаний, умений, навыков и (или) опыта деятельности, характеризующих этапы формирования компетенций

4.3.1. Оценочные материалы для проведения текущей аттестации и рубежного контроля, обучающихся по дисциплине (модулю)

Перечень вопросов рубежного контроля и текущей аттестации

№ п/п	Контролируемые разделы (темы), дисциплины	Код контролируемой компетенций	Форма рубежного контроля	Вопросы/задания рубежного контроля
1	Раздел 1. Физическая реабилитация при ишемической болезни сердца	ПК-1; ПК-2;	Устный опрос	Методики физической реабилитации при атеросклерозе и ИБС
2.	Раздел 2. Физическая реабилитация при гипертонической болезни, гипотонической болезни и нейроциркуляторной дистонии	ПК-3;	Устный опрос	Методики физической реабилитации при гипотонии, НИЦД, гипертонии
3.	Раздел 3. Физическая реабилитация при приобретенных пороках сердца	ПК-4;	Устный опрос	Методики физической реабилитации при приобретенных пороках сердца
4.	Раздел 4. Физическая реабилитация при облитерирующем эндартериите и варикозном расширении вен нижних конечностей	ПК-5;	Устный опрос	Методики физической реабилитации при облитерирующем эндартериите и варикозном расширении вен

4.3.2. Оценочные материалы для проведения промежуточной аттестации обучающихся по дисциплине (модулю)

Вопросы/задания для проведения промежуточной аттестации обучающихся по дисциплине (модулю)

Коды контролируемой компетенций	Вопросы /задания
ПК-1; ПК-2; ПК-3; ПК-4; ПК-5	<ol style="list-style-type: none">1. Расскажите об эпидемиологии и основных симптомах заболеваний сердечно-сосудистой системы.2. Дайте характеристику степеней недостаточности кровообращения.3. Механизмы лечебного действия физических упражнений при сердечно-сосудистых заболеваниях.4. Основы методики занятий ЛФК при сердечно-сосудистых заболеваниях.5. Дайте определение атеросклероза. Расскажите о задачах и методике ЛФК при этом заболевании.6. Дайте определение ИБС. Расскажите о методике ЛФК при ИБС в межприступный период.7. Методы определения толерантности к физической нагрузке у больных ИБС.8. Дайте определение инфаркта миокарда. Расскажите о задачах и методике ЛФК на стационарном этапе реабилитации.9. Расскажите о задачах и методике ЛФК на санаторном и поликлиническом этапах реабилитации.10. Дайте определение гипертонической болезни. Расскажите об этиопатогенезе этого заболевания.11. Классификация ГБ. Клиническая картина ГБ.12. Клинико-физиологическое обоснование механизмов лечебного действия физических упражнений.13. Какие средства применяются для лечения ГБ? Показания и противопоказания к применению ЛФК.14. Задачи и особенности методики ЛФК при гипертоническом кризе на стационарном этапе реабилитации.15. Задачи и особенности методики ЛФК на санаторном этапе реабилитации.16. Задачи и особенности методики ЛФК на поликлиническом этапе реабилитации.17. Расскажите о приобретенных пороках сердца и вызванных ими нарушениях кровообращения.18. Расскажите о методике ЛФК при пороках сердца в зависимости от недостаточности или компенсированности кровообращения.19. Дайте определение облитерирующего эндартериита. Расскажите о стадиях этого заболевания.20. Каковы задачи ЛФК при облитерирующем эндартериите?21. Расскажите о методике ЛФК при различных стадиях заболевания.22. Этиология и патогенез варикозного расширения вен нижних конечностей.23. Причины возникновения и клиническая картина этого заболевания.23. Задачи и методика ЛФК при ВРВ.

РАЗДЕЛ 5. УСЛОВИЯ РЕАЛИЗАЦИИ ДИСЦИПЛИНЫ (МОДУЛЯ)

5.1. Перечень основной и дополнительной учебной литературы для освоения дисциплины (модуля)

5.1.1. Основная литература

1. Ильина, И. В. Медицинская реабилитация : учебник для вузов / И. В. Ильина. — Москва : Издательство Юрайт, 2023. — 276 с. — (Высшее образование). — ISBN 978-5-534-00383-3. — Текст : электронный // Образовательная платформа Юрайт [сайт]. — URL: <https://urait.ru/bcode/512106> (дата обращения: 09.03.2023).
2. Физиологические механизмы реабилитации больных с патологией органов дыхания : учебное пособие / А. Ф. Каюмова, С. Н. Колпиков, О. С. Киселева, Г. Е. Инсарова. — Уфа : БГМУ, 2020. — 66 с. — Текст : электронный // Лань : электронно-библиотечная система. — URL: <https://e.lanbook.com/book/174065> (дата обращения: 09.03.2023). — Режим доступа: для авториз. пользователей.

5.1.2. Дополнительная литература

1. Ильина, И. В. Медицинская реабилитация. Практикум : учебное пособие для вузов / И. В. Ильина. — Москва : Издательство Юрайт, 2023. — 393 с. — (Высшее образование). — ISBN 978-5-534-01250-7. — Текст : электронный // Образовательная платформа Юрайт [сайт]. — URL: <https://urait.ru/bcode/513915> (дата обращения: 09.03.2023).
2. Медицинская реабилитация пациентов с новой коронавирусной инфекцией : учебное пособие / В. Г. Черкасова, П. Н. Чайников, Н. В. Соломатина [и др.]. — Пермь : ПНИПУ, 2021. — 140 с. — ISBN 978-5-398-02569-9. — Текст : электронный // Лань : электронно-библиотечная система. — URL: <https://e.lanbook.com/book/239786> (дата обращения: 09.03.2023). — Режим доступа: для авториз. пользователей.
3. Патогенез симптомов при заболеваниях внутренних органов : учебное пособие / И. И. Шапошник, Н. А. Макарова, Н. К. Вереина [и др.]. — Челябинск : ЮУГМУ, 2021. — 274 с. — Текст : электронный // Лань : электронно-библиотечная система. — URL: <https://e.lanbook.com/book/197387> (дата обращения: 09.03.2023). — Режим доступа: для авториз. пользователей.
4. Сердечно-сосудистая недостаточность : учебник для вузов / В. Т. Долгих [и др.] ; под редакцией В. Т. Долгих, М. Л. Благоднравова, С. А. Перепелицы. — Москва : Издательство Юрайт, 2023. — 150 с. — (Высшее образование). — ISBN 978-5-534-15681-2. — Текст : электронный // Образовательная платформа Юрайт [сайт]. — URL: <https://urait.ru/bcode/520456> (дата обращения: 09.03.2023).

5.2 Перечень ресурсов информационно-коммуникационной сети «Интернет», необходимых для освоения дисциплины (модуля)

№ №	Название электронного ресурса	Описание электронного ресурса	Используемый для работы адрес
1.	ЭБС «Университетская библиотека онлайн»	Электронная библиотека, обеспечивающая доступ высших и средних учебных заведений, публичных библиотек и корпоративных	http://biblioclub.ru/

		пользователей к наиболее востребованным материалам по всем отраслям знаний от ведущих российских издательств	
2.	Научная электронная библиотека eLIBRARY.ru	Крупнейший российский информационно-аналитический портал в области науки, технологии, медицины и образования, содержащий рефераты и полные тексты более 34 млн научных публикаций и патентов	http://elibrary.ru/
3.	Образовательная платформа Юрайт	Электронно-библиотечная система для ВУЗов, ССУЗов, обеспечивающая доступ к учебникам, учебной и методической литературе по различным дисциплинам.	https://urait.ru/
4.	База данных "EastView"	Полнотекстовая база данных периодических изданий	https://dlib.eastview.com
5.	Электронная библиотека "Grebennikon"	Библиотека предоставляет доступ более чем к 30 журналам, выпускаемых Издательским домом "Гребенников".	https://grebennikon.ru/

5.3 Методические указания для обучающихся по освоению дисциплины (модуля)

Освоение обучающимся дисциплины (модуля) предполагает изучение материалов дисциплины (модуля) на аудиторных занятиях и в ходе самостоятельной работы. Аудиторные занятия проходят в форме лекций, семинаров, практических занятий.

При подготовке к аудиторным занятиям необходимо помнить особенности каждой формы его проведения.

Подготовка к учебному занятию лекционного типа заключается в следующем.

С целью обеспечения успешного обучения обучающийся должен готовиться к лекции, поскольку она является важнейшей формой организации учебного процесса, поскольку:

- знакомит с новым учебным материалом;
- разъясняет учебные элементы, трудные для понимания;
- систематизирует учебный материал;
- ориентирует в учебном процессе.

С этой целью:

- внимательно прочитайте материал предыдущей лекции;
- ознакомьтесь с учебным материалом по учебнику и учебным пособиям с темой прочитанной лекции;
- внесите дополнения к полученным ранее знаниям по теме лекции на полях лекционной тетради;
- запишите возможные вопросы, которые вы зададите лектору на лекции по материалу изученной лекции;
- постарайтесь уяснить место изучаемой темы в своей подготовке;
- узнайте тему предстоящей лекции (по тематическому плану, по информации лектора) и запишите информацию, которой вы владеете по данному вопросу.

Подготовка к занятию семинарского типа

Работа во время проведения учебного занятия семинарского типа включает:

- консультирование студентов преподавателями и вспомогательным персоналом с целью предоставления исчерпывающей информации, необходимой для самостоятельного выполнения

предложенных преподавателем задач, ознакомление с правилами техники безопасности при работе в лаборатории;

– самостоятельное выполнение заданий согласно обозначенной учебной программой тематики.

Обработка, обобщение полученных результатов проводится обучающимися самостоятельно или под руководством преподавателя (в зависимости от степени сложности поставленных задач). В результате оформляется индивидуальный отчет. Подготовленная к сдаче на контроль и оценку работа сдается преподавателю. Форма отчетности может быть письменная, устная или две одновременно. Главным результатом в данном случае служит получение положительной оценки по практическому занятию. Это является необходимым условием при проведении рубежного контроля и допуска к дифференцированному зачету и экзамену. При получении неудовлетворительных результатов обучающийся имеет право в дополнительное время пересдать преподавателю работу до проведения промежуточной аттестации.

5.4 Информационно-технологическое обеспечение образовательного процесса по дисциплины (модуля)

5.4.1. Средства информационных технологий:

1. Персональные компьютеры;
2. Средства доступа в Интернет;
3. Проектор.

5.4.2. Лицензионное и свободно распространяемое программное обеспечение, в том числе отечественного производства:

1. Операционная система: Astra Linux SE
2. Пакет офисных программ: LibreOffice
3. Справочная система Консультант+
4. Okular или Acrobat Reader DC
5. Ark или 7-zip
6. User Gate
7. TrueConf (client)

5.4.3. Информационные справочные системы и профессиональные базы данных

№ №	Название электронного ресурса	Описание электронного ресурса	Используемый для работы адрес
1.	ЭБС «Университетская библиотека онлайн»	Электронная библиотека, обеспечивающая доступ высших и средних учебных заведений, публичных библиотек и корпоративных пользователей к наиболее востребованным материалам по всем отраслям знаний от ведущих российских издательств	http://biblioclub.ru/
2.	Научная электронная библиотека eLIBRARY.ru	Крупнейший российский информационно-аналитический портал в области науки, технологии, медицины и образования, содержащий рефераты и полные тексты более	http://elibrary.ru/

		34 млн научных публикаций и патентов	
3.	Образовательная платформа Юрайт	Электронно-библиотечная система для ВУЗов, ССУЗов, обеспечивающая доступ к учебникам, учебной и методической литературе по различным дисциплинам.	https://urait.ru/
4.	База данных "EastView"	Полнотекстовая база данных периодических изданий	https://dlib.eastview.com
5.	Электронная библиотека "Grebennikon"	Библиотека предоставляет доступ более чем к 30 журналам, выпускаемых Издательским домом "Гребенников".	https://grebennikon.ru/

5.5. Материально-техническое обеспечение образовательного процесса по дисциплине (модулю)

Для изучения дисциплины (модуля) используются:

Учебная аудитория для занятий лекционного типа оснащена специализированной мебелью (стол для преподавателя, парты, стулья, доска для написания мелом); техническими средствами обучения (видеопроjectionное оборудование, средства звуковоспроизведения, экран и имеющие выход в сеть Интернет), а также (при наличии).

Учебная аудитория для занятий семинарского типа: оснащена специализированной мебелью (стол для преподавателя, парты, стулья, доска для написания мелом); техническими средствами обучения (видеопроjectionное оборудование, средства звуковоспроизведения, экран и имеющие выход в сеть Интернет), а также (при наличии).

Помещения для самостоятельной работы обучающихся: оснащены специализированной мебелью (парты, стулья) техническими средствами обучения (персональные компьютеры с доступом в сеть Интернет и обеспечением доступа в электронно-информационную среду университета, программным обеспечением).

5.6. Образовательные технологии

При реализации дисциплины (модуля) применяются различные образовательные технологии, в том числе технологии электронного обучения.

Освоение дисциплины (модуля) предусматривает использование в учебном процессе активных и интерактивных форм проведения учебных занятий в форме разбора конкретных ситуаций в сочетании с внеаудиторной работой с целью формирования и развития **профессиональных** навыков обучающихся.

При освоении дисциплины (модуля) предусмотрено применением электронного обучения и дистанционных образовательных технологий.

Учебные часы дисциплины (модуля) предусматривают классическую контактную работу преподавателя с обучающимся в аудитории и контактную работу посредством электронной информационно-образовательной среды в синхронном и асинхронном режиме (вне аудитории) посредством применения возможностей компьютерных технологий (электронная почта, электронный учебник, тестирование, вебинар, видеофильм, презентация, форум и др.).

В рамках дисциплины (модуля) предусмотрены встречи с руководителями и работниками организаций, деятельность которых связана с *направленностью* реализуемой основной профессиональной образовательной программы.

ЛИСТ РЕГИСТРАЦИИ ИЗМЕНЕНИЙ

№ п/ п	Содержание изменения	Реквизиты документа об утверждении изменения	Дата введения изменения
1.			
2.			
3.			



Министерство науки и высшего образования Российской Федерации
Федеральное государственное бюджетное образовательное учреждение
высшего образования
«Российский государственный социальный университет»

УТВЕРЖДАЮ

Декан факультета

Киреев С.А.

24 апреля 2023г.

**РАБОЧАЯ ПРОГРАММА ДИСЦИПЛИНЫ (МОДУЛЯ)
ФИЗИЧЕСКАЯ РЕАБИЛИТАЦИЯ ПРИ ЗАБОЛЕВАНИЯХ ОРГАНОВ ДЫХАНИЯ**

Направление подготовки
*«49.03.02 Физическая культура для лиц с отклонениями в состоянии здоровья
(адаптивная физическая культура)»*

Направленность
«Физическая реабилитация и рекреация»

**ОБРАЗОВАТЕЛЬНАЯ ПРОГРАММА ВЫСШЕГО ОБРАЗОВАНИЯ –
ПРОГРАММА БАКАЛАВРИАТА**

Форма обучения
Очная, заочная

Москва 2023
СОДЕРЖАНИЕ

РАЗДЕЛ 1. ПАСПОРТ РАБОЧЕЙ ПРОГРАММЫ ДИСЦИПЛИНЫ (МОДУЛЯ).....	5
1.1 Цель и задачи дисциплины (модуля).....	5
1.2 Планируемые результаты обучения по дисциплине (модулю) в рамках планируемых результатов освоения основной профессиональной образовательной программы высшего образования – программы бакалавриата/магистратуры/специалитета соотнесенные с установленными индикаторами достижения компетенций.....	5
РАЗДЕЛ 2. СТРУКТУРА И СОДЕРЖАНИЕ ДИСЦИПЛИНЫ (МОДУЛЯ).....	5
2.1 Объем дисциплины (модуля), включая контактную работу обучающегося с педагогическими работниками и самостоятельную работу обучающегося.....	5
2.2. Учебно-тематический план дисциплины (модуля).....	7
2.3. Содержание дисциплины (модуля).....	10
РАЗДЕЛ 3. УЧЕБНО-МЕТОДИЧЕСКОЕ ОБЕСПЕЧЕНИЕ САМОСТОЯТЕЛЬНОЙ РАБОТЫ ОБУЧАЮЩИХСЯ ПО ДИСЦИПЛИНЕ (МОДУЛЮ).....	12
3.1. Виды самостоятельной работы обучающихся по дисциплине (модулю).....	12
3.2. Задания для самостоятельной работы.....	14
3.3. Методические указания к самостоятельной работе по дисциплине (модулю).....	15
РАЗДЕЛ 4. ОЦЕНОЧНЫЕ МАТЕРИАЛЫ ПО ДИСЦИПЛИНЕ (МОДУЛЮ).....	16
4.1. Форма промежуточной аттестации обучающегося по дисциплине (модулю).....	16
4.2. Оценочные материалы, определяющие процедуры оценивания знаний, умений, навыков и (или) опыта деятельности, характеризующих этапы формирования компетенций.....	16
4.2.1. Организационные основы применения балльно-рейтинговой системы оценки успеваемости обучающихся по дисциплине (модулю).....	16
4.2.2. Проведение текущего контроля успеваемости обучающихся по дисциплине (модулю) в соответствии с балльно-рейтинговой системой оценки успеваемости обучающегося.....	17
4.2.3. Проведение промежуточной аттестации обучающихся по дисциплине (модулю) в соответствии с балльно-рейтинговой системой оценки успеваемости обучающегося.....	18
4.3. Перечень заданий для проведения текущей и промежуточной оценки знаний, умений, навыков и (или) опыта деятельности, характеризующих этапы формирования компетенций.....	19
4.3.1. Оценочные материалы для проведения текущей аттестации и рубежного контроля, обучающихся по дисциплине (модулю).....	19
4.3.2. Оценочные материалы для проведения промежуточной аттестации обучающихся по дисциплине (модулю).....	24
РАЗДЕЛ 5. УСЛОВИЯ РЕАЛИЗАЦИИ ДИСЦИПЛИНЫ (МОДУЛЯ).....	25
5.1. Перечень основной и дополнительной учебной литературы для освоения дисциплины (модуля). .25	
5.1.1. Основная литература.....	25
5.1.2. Дополнительная литература.....	25
5.2 Перечень ресурсов информационно-коммуникационной сети «Интернет», необходимых для освоения дисциплины (модуля).....	25
5.3 Методические указания для обучающихся по освоению дисциплины (модуля).....	25
5.4 Информационно-технологическое обеспечение образовательного процесса по дисциплины (модуля).....	26
5.4.1. Средства информационных технологий.....	26
5.4.2. Лицензионное и свободно распространяемое программное обеспечение, в том числе отечественного производства:	27
5.4.3. Информационные справочные системы и профессиональные базы данных.....	27
5.5. Материально-техническое обеспечение образовательного процесса по дисциплине (модулю).....	27
5.6. Образовательные технологии	28

Рабочая программа дисциплины (модуля) «Физическая реабилитация при заболеваниях органов дыхания» разработана на основании федерального государственного образовательного стандарта высшего образования – *бакалавриата* по направлению подготовки 49.03.02 *Физическая культура для лиц с отклонениями в состоянии здоровья (адаптивная физическая культура)*, утвержденного приказом Министерства образования и науки Российской Федерации от 19.09.2017г. № 942, учебного плана по основной профессиональной образовательной программе высшего образования – программы *бакалавриата* по направлению подготовки 49.03.02 *Физическая культура для лиц с отклонениями в состоянии здоровья (адаптивная физическая культура)* (далее – «ОПОП»).

Рабочая программа дисциплины (модуля) «Физическая реабилитация при заболеваниях органов дыхания» разработана рабочей группой в составе: к.пед.н., доцента Бакай И.Н.

Рабочая программа дисциплины (модуля) обсуждена и утверждена на заседании кафедры адаптивной физической культуры, рекреации и междисциплинарной медицины медицинского факультета.

(наименование факультета)

Протокол № 10 от «26» апреля 2023 года

Заведующий кафедрой
канд. пед. наук, доцент



А.В. Корнев

(подпись)

Рабочая программа дисциплины (модуля) рекомендована к утверждению представителями организаций-работодателей:

Генеральный директор Национального центра развития технологий социальной поддержки и реабилитации «Доверие», врач высшей квалификационной категории, кандидат медицинских наук, доцент



А.Н. Комаров

(подпись)

Рабочая программа дисциплины (модуля) рецензирована и рекомендована к утверждению:

Кандидат педагогических наук, доцент кафедры безопасности жизнедеятельности и адаптивной физической культуры Шуйского филиала ИвГУ



Е.А. Осокина

(подпись)

Главный врач поликлиники РГСУ, кандидат медицинских наук, доцент



Т.В. Котова

(подпись)

РАЗДЕЛ 1. ПАСПОРТ РАБОЧЕЙ ПРОГРАММЫ ДИСЦИПЛИНЫ (МОДУЛЯ)

1.1 Цель и задачи дисциплины (модуля)

Цель дисциплины (модуля) заключается в овладении знаниями сущности патологических процессов, структурным содержанием реабилитационных мероприятий при заболевании дыхательной системы; сформировать профессиональные знания, умения и интерес к деятельности в сфере физической реабилитации.

Задачи дисциплины (модуля):

1. Знание основ причин заболеваний, пороков развития;
2. Знакомство с патогенетическими механизмами патологических процессов и состояний;
3. Овладение знаниями методик физической реабилитации при заболеваниях дыхательной системы для лиц различных возрастных групп;
4. Овладение знаниями специально-методических принципов работы с людьми, имеющими заболевания дыхательной системы;
5. Освоение студентами в совершенстве средств и методов физической реабилитации по восстановлению или компенсации физических возможностей при заболеваниях дыхательной системы;
7. Изучение концептуальных подходов к построению и содержанию частных методик применения физических упражнений в комплексе со средствами физиотерапии и массажа при заболеваниях дыхательной системы;
8. Формирование практических умений и навыков по обучению студентов составлению индивидуальных программ реабилитации при заболеваниях дыхательной системы;
9. Воспитание ценностного отношения к личности больного, его реабилитационному потенциалу.

1.2 Планируемые результаты обучения по дисциплине (модулю) в рамках планируемых результатов освоения основной профессиональной образовательной программы высшего образования – программы *бакалавриата* соотнесенные с установленными индикаторами достижения компетенций

Процесс освоения дисциплины (модуля) направлен на формирование у обучающихся следующих компетенций: ПК-1; ПК-2; ПК-3; ПК-4; ПК-5 в соответствии с учебным планом.

В результате освоения дисциплины (модуля) обучающийся должен демонстрировать следующие результаты:

Категория компетенций (при наличии)	Код компетенции Формулировка компетенции	Код и наименование индикатора достижения компетенции	Результаты обучения
Разработка и реализация комплекса мероприятий направленных на восстановление нарушенных или временно утраченных функций	ПК-1. Способен обеспечивать эффективность физической реабилитации занимающихся различными нозологических, возрастных и	ПК-1.1. Знает: медицинские основы адаптивной физической культуры; основы методики лечебной физической культуры при травмах, заболеваниях органов дыхания, внутренних органов, сердечно-сосудистой системы, нервной системы, при деформациях и заболеваниях	<i>Знать: медицинские основы адаптивной физической культуры; основы методики лечебной физической культуры при травмах, заболеваниях органов дыхания, внутренних</i>

<p>организма человека с отклонениями в состоянии здоровья, включая инвалидов с использованием средств и методов адаптивной физической культуры</p>	<p>гендерных групп с учетом медицинских основ адаптивной физической культуры, принципов и форм организации реабилитационной (восстановительной) деятельности инвалидов, лиц с ограниченными возможностями здоровья за счет средств адаптивной физической культуры направленных на восстановление нарушенных или временно утраченных функций организма человека и способностей к общественной и профессиональной деятельности</p>	<p>опорно-двигательного аппарата; основные виды и приема массажа, показания и противопоказания при назначении массажа и лечебной физической культуры.</p> <p>ПК-1.2. Умеет: взаимодействовать с членами реабилитационной команды, социальной, медицинской и другими службами по вопросам комплексной реабилитации; владеть методами мобилизации личностных ресурсов реабилитанта; определять приоритетность и очередность выполнения реабилитационных мероприятий; осуществлять подбор оптимальных средств и методов физической реабилитации; определять последовательность применения средств физической реабилитации;</p> <p>ПК-1.3. Имеет опыт: работы в междисциплинарной команде специалистов реабилитационной, социальной, медицинской и др. сфер деятельности; прогнозирования результатов физической реабилитации; использования реабилитационного оборудования и технических средств реабилитации.</p>	<p><i>органов, сердечно-сосудистой системы, нервной системы, при деформациях и заболеваниях опорно-двигательного аппарата; основные виды и приема массажа, показания и противопоказания при назначении массажа и лечебной физической культуры.</i></p> <p><i>Уметь: взаимодействовать с членами реабилитационной команды, социальной, медицинской и другими службами по вопросам комплексной реабилитации; владеть методами мобилизации личностных ресурсов реабилитанта; определять приоритетность и очередность выполнения реабилитационных мероприятий; осуществлять подбор оптимальных средств и методов физической реабилитации; определять последовательность применения средств физической реабилитации;</i></p>
<p>Проведение занятий по адаптивной физической культуре согласно разработанному плану по программам и методикам адаптивного</p>	<p>ПК-2. Способен составлять индивидуальный план физической реабилитации, план индивидуального и группового занятия по программе физической реабилитации с инвалидами и лицами</p>	<p>ПК-2.1. Знает: Организацию и осуществление индивидуального маршрута реабилитации; основы практики лечебной физической культуры, массажа, эргономики, эрготерапии, кинезиотерапии и использования технических средств реабилитации; регулирование физической</p>	<p><i>Знать: Организацию и осуществление индивидуального маршрута реабилитации; основы практики лечебной физической культуры, массажа, эргономики, эрготерапии, кинезиотерапии и использования</i></p>

<p>физического воспитания, индивидуальному плану физической реабилитации инвалида</p>	<p>с ограниченными возможностями здоровья, на практике применять технологии и методики лечебной физической культуры, массажа, эргономики, эрготерапии, кинезиотерапии, технические средства реабилитации, определять приоритетность и очередность выполнения реабилитационных мероприятий</p>	<p>нагрузки занимающихся; классификацию физических упражнений в лечебной физической культуре;</p> <p>ПК-2.2. самостоятельно составить индивидуальный план физической реабилитации, план индивидуального и группового занятия по программе физической реабилитации; самостоятельно проводить мероприятия по физической реабилитации; составлять индивидуальные программы реабилитации лиц с отклонениями в состоянии здоровья и инвалидов.</p> <p>ПК-2.3. управления физической нагрузкой занимающихся; самостоятельного проведения мероприятий по физической реабилитации; определения оптимального набора средств и методов физической реабилитации; определения двигательных режимов, индивидуальных границ применяемых воздействий в процессе физической реабилитации.</p>	<p><i>технических средств реабилитации;</i> <i>регулировать физическую нагрузку занимающихся;</i> <i>классификацию физических упражнений в лечебной физической культуре;</i></p> <p><i>Уметь:</i> <i>самостоятельно составить индивидуальный план физической реабилитации, план индивидуального и группового занятия по программе физической реабилитации;</i> <i>самостоятельно проводить мероприятия по физической реабилитации;</i> <i>составлять индивидуальные программы реабилитации лиц с отклонениями в состоянии здоровья и инвалидов.</i></p>
<p>Разработка и реализация программ направленных на развитие оставшихся после болезни или травмы функций организма человека с целью частичной или полной замены утраченных функций</p>	<p>ПК-3. Способен составлять и применять на практике комплексы упражнений, использовать технические средства и методические приемы для развития у участников реабилитационного процесса необходимых компенсаторных физических качеств, в соответствии с рекомендациями специалистов реабилитационной команды для успешного завершения реабилитационного случая</p>	<p>ПК-3.1. Знает: Основы практики эргономики, эрготерапии, кинезиотерапии и использования технических средств реабилитации; физиологические основы компенсаторных механизмов; методики анализа потребностей в назначении технических средств реабилитации и ассистивных технологий для лиц, имеющих ограничения жизнедеятельности, нарушения функций и структур организма человека; теорию адаптации, дезадаптации и стресса, теорию функциональных систем, теорию о типовых патологических процессах, утомление, переутомление, перенапряжение.</p> <p>ПК-3.2. Умеет: Владеть методами диагностики и анализа реабилитационного потенциала реабилитанта, навыками оценки его</p>	<p><i>Знать: Основы практики эргономики, эрготерапии, кинезиотерапии и использования технических средств реабилитации;</i> <i>физиологические основы компенсаторных механизмов;</i> <i>методики анализа потребностей в назначении технических средств реабилитации и ассистивных технологий для лиц, имеющих ограничения жизнедеятельности, нарушения функций и структур организма человека;</i> <i>теорию адаптации, дезадаптации и стресса, теорию</i></p>

		<p>состояния по данным врачебной медико-физиологической оценки; оценивать анатомо-функциональное состояние организма лиц с отклонениями в состоянии здоровья и инвалидов для разработки индивидуального маршрута реабилитации с целью формирования компенсаций;</p> <p>ПК-3.3. Имеет опыт: Разработки рекомендаций и оказания помощи инвалидам и лицам с отклонениями в состоянии здоровья в организации реабилитационной среды, обустройстве их жизненного пространства, преодолении трудностей при использовании реабилитационного оборудования, адаптации к техническим средствам реабилитации; определения механизмов формирования компенсаций посредством проведения физической реабилитации с применением физических упражнений и массажа на основе реабилитационного диагноза и реабилитационного потенциала лиц с отклонениями в состоянии здоровья и инвалидов.</p>	<p><i>функциональных систем, теорию о типовых патологических процессах, утомление, переутомление, перенапряжение.</i></p> <p><i>Уметь: Владеть методами диагностики и анализа реабилитационного потенциала реабилитанта, навыками оценки его состояния по данным врачебной медико-физиологической оценки; оценивать анатомо-функциональное состояние организма лиц с отклонениями в состоянии здоровья и инвалидов для разработки индивидуального маршрута реабилитации с целью формирования компенсаций;</i></p>
<p>Разработка и реализация программ развития и совершенствования физических качеств и способностей</p>	<p>ПК-5. Способен развивать психические и физические качества лиц с отклонениями в состоянии здоровья с учетом возрастных особенностей, сенситивных периодов развития, этиологии и патогенеза заболеваний</p>	<p>ПК-5.1. Знает: методологию теории и методики адаптивной физической культуры; - основные идеи и принципы реализации программ развивающего обучения; - особенности развития и функционирования организма и воспитания личности у людей с отклонениями в состоянии здоровья и инвалидов; - требования, подходы и методические решения в области проектирования и реализации программ развивающего обучения; - методологические подходы, методики и эффективные практики обучения взрослых, индивидуального наставничества, повышения эффективности командного взаимодействия, профилактики эмоционального выгорания.</p>	<p><i>Знать: методологию теории и методики адаптивной физической культуры; - основные идеи и принципы реализации программ развивающего обучения; - особенности развития и функционирования организма и воспитания личности у людей с отклонениями в состоянии здоровья и инвалидов; - требования, подходы и методические решения в области проектирования и</i></p>

		<p>ПК-5.2. Умеет: критически оценить достоинства и недостатки программ развивающего обучения; - выбирать и применять адекватные методы развития тех или иных физических и психических качеств с учетом показаний и противопоказаний; - контролировать физическое, функциональное и психическое состояние инвалидов, лиц с ограниченными возможностями здоровья во время проведения занятия по адаптивной физической культуре.</p> <p>ПК-5.3. Имеет опыт: разработки новых и творческих подходов и методических решений в области проектирования и реализации развивающего обучения лиц с ограниченными возможностями здоровья, включая инвалидов, содействующих развитию психических и физических качеств занимающихся, с учетом сенситивных периодов развития их психики и моторики, а также этиологии и патогенеза заболеваний. - планирования и проведения уроков, направленных на развитие физических качеств лиц с ограниченными возможностями здоровья, включая инвалидов; - планирования физической нагрузки в соответствии с задачами, формой организации адаптивного физического воспитания, характером типичных нарушений функций организма, функциональных возможностей инвалидов, лиц с ограниченными возможностями здоровья.</p>	<p><i>реализации программ развивающего обучения; - методологические подходы, методики и эффективные практики обучения взрослых, индивидуального наставничества, повышения эффективности командного взаимодействия, профилактики эмоционального выгорания.</i></p> <p><i>Уметь: критически оценить достоинства и недостатки программ развивающего обучения; - выбирать и применять адекватные методы развития тех или иных физических и психических качеств с учетом показаний и противопоказаний; - контролировать физическое, функциональное и психическое состояние инвалидов, лиц с ограниченными возможностями здоровья во время проведения занятия по адаптивной физической культуре.</i></p>
--	--	---	--

РАЗДЕЛ 2. СТРУКТУРА И СОДЕРЖАНИЕ ДИСЦИПЛИНЫ (МОДУЛЯ)

2.1 Объем дисциплины (модуля), включая контактную работу обучающегося с педагогическими работниками и самостоятельную работу обучающегося

Общая трудоемкость дисциплины (модуля) составляет 2 зачетные единицы.

Очная форма обучения

Вид учебной работы	Всего часов	Семестры			
		7			
Контактная работа обучающихся с педагогическими работниками	36	36			
Лекционные занятия	18	18			
<i>из них: в форме практической подготовки</i>					
Практические занятия	18	18			
<i>из них: в форме практической подготовки</i>					
Лабораторные занятия					
<i>из них: в форме практической подготовки</i>					
Консультации					
<i>из них: в форме практической подготовки</i>		10			
Самостоятельная работа обучающихся	27	27			
Контроль промежуточной аттестации	9	9			
Форма промежуточной аттестации	Зачет с оц.				
ОБЪЕМ ДИСЦИПЛИНЫ (МОДУЛЯ) В ЧАСАХ	72	72			

Заочная форма обучения

Вид учебной работы	Всего часов	Курс 4	
		Сессия 3	Сессия 4
Контактная работа обучающихся с педагогическими работниками	8	4	4
Лекционные занятия	4	4	
<i>из них: в форме практической подготовки</i>			
Практические занятия	4		4
<i>из них: в форме практической подготовки</i>			
Лабораторные занятия			
<i>из них: в форме практической подготовки</i>			

Консультации			
<i>из них: в форме практической подготовки</i>			4
Самостоятельная работа обучающихся	60	32	28
Контроль промежуточной аттестации	4		4
Форма промежуточной аттестации	Зачет с оц.		
ОБЪЕМ ДИСЦИПЛИНЫ (МОДУЛЯ) В ЧАСАХ	72	36	36

2.2. Учебно-тематический план дисциплины (модуля) Очной формы обучения

Раздел, тема	Виды учебной работы, академических часов										
	Всего	Самостоятельная работа	Контактная работа обучающихся с педагогическими работниками								
			Всего	Лекционные занятия	<i>из них: в форме практической подготовки</i>	Практические занятия	<i>из них: в форме практической подготовки</i>	Лабораторные занятия	<i>из них: в форме практической подготовки</i>	Консультации	<i>из них: в форме практической подготовки</i>
Модуль 1 (Семестр 7)											
Раздел 1. Физическая реабилитация при пневмонии, плеврите и бронхите	37	17	20	10		10					
Тема 1.1. Физическая реабилитация при пневмонии	16	8	8	4		4					
Тема 1.2. Физическая реабилитация при плеврите и бронхите	17	9	12	6		6					
Раздел 2. Физическая реабилитация при бронхиальной астме, эмфиземе и бронхоэктатической болезни	26	10	16	8		8					
Тема 2.1. Физическая реабилитация при бронхиальной астме	14	6	8	4		4					
Тема 2.2. Физическая реабилитация при эмфиземе и бронхоэктатической болезни	14	4	8	4		4					
Контроль промежуточной аттестации (час)	9									10	
<i>Форма промежуточной аттестации (указать)</i>											

Раздел, тема	Виды учебной работы, академических часов									
	Всего	Самостоятельная работа	Контактная работа обучающихся с педагогическими работниками						Консультации	из них: в форме практической подготовки
			Всего	Лекционные занятия из них: в форме практической подготовки	Практические занятия из них: в форме практической подготовки	Лабораторные занятия из них: в форме практической подготовки	Консультации	из них: в форме практической подготовки		
Общий объем, часов	72	27	18		18					

* 1 раздел дисциплины = 36 академическим часам = 1 зачетной единице

1 тема = 9 / 12 / 18 аудиторным часам, то есть в 1 разделе может быть 2 или 3 или 4 темы

Заполняется для многосеместровых дисциплин, состоящих из модулей.

Допускается в таблице заполнять только название разделов для многосеместровых дисциплин (модулей).

Раздел, тема	Виды учебной работы, академических часов									
	Всего	Самостоятельная работа	Контактная работа обучающихся с педагогическими работниками						Консультации	из них: в форме практической подготовки
			Всего	Лекционные занятия из них: в форме практической подготовки	Практические занятия из них: в форме практической подготовки	Лабораторные занятия из них: в форме практической подготовки	Консультации	из них: в форме практической подготовки		
Модуль 1 (Курс 4 Сессия 3)										
Раздел 1. Физическая реабилитация при пневмонии, плеврите и бронхите	18	16	2	2						
Тема 1.1. Физическая реабилитация при пневмонии	10	8	2	2						
Тема 1.2. Физическая реабилитация при плеврите и бронхите	8	8								
Раздел 2. Физическая	18	16	2	2						

Раздел, тема	Виды учебной работы, академических часов									
	Всего	Самостоятельная работа	Контактная работа обучающихся с педагогическими работниками							
			Всего	Лекционные занятия <i>из них: в форме практической подготовки</i>	Практические занятия <i>из них: в форме практической подготовки</i>	Лабораторные занятия <i>из них: в форме практической подготовки</i>	Консультации <i>из них: в форме практической подготовки</i>			
реабилитация при бронхиальной астме, эмфиземе и бронхоэктатической болезни										
Тема 2.1. Физическая реабилитация при бронхиальной астме	10	8	2	2						
Тема 2.2. Физическая реабилитация при эмфиземе и бронхоэктатической болезни	8	8								
Контроль промежуточной аттестации (час)										
<i>Форма промежуточной аттестации (указать)</i>										
Общий объем, часов	36	32		4						

Заочной формы обучения

Раздел, тема	Виды учебной работы, академических часов										
	Всего	Самостоятельная работа	Контактная работа обучающихся с педагогическими работниками								
			Всего	Лекционные занятия	из них: в форме практической подготовки	Практические занятия	из них: в форме практической подготовки	Лабораторные занятия	из них: в форме практической подготовки	Консультации	из них: в форме практической подготовки
Модуль 1 (Курс 4 Сессия 4)											
Раздел 1. Физическая реабилитация при пневмонии, плеврите и бронхите	16	14	2				2				
Тема 1.1. Физическая реабилитация при пневмонии	6	6									
Тема 1.2. Физическая реабилитация при плеврите и бронхите	10	8	2				2				
Раздел 2. Физическая реабилитация при бронхиальной астме, эмфиземе и бронхоэктатической болезни	16	14	2				2				
Тема 2.1. Физическая реабилитация при бронхиальной астме	6	6									
Тема 2.2. Физическая реабилитация при эмфиземе и бронхоэктатической болезни	10	8	2				2				
Контроль промежуточной аттестации (час)	4										
<i>Форма промежуточной аттестации (указать)</i>	Зачет с оц.										
Общий объем, часов	36	28					4				

2.3. Содержание дисциплины (модуля)

РАЗДЕЛ 1. ФИЗИЧЕСКАЯ РЕАБИЛИТАЦИЯ ПРИ ПНЕВМОНИИ, ПЛЕВРИТЕ И БРОНХИТЕ

Перечень изучаемых элементов содержания

Основные клинические проявления. Механизмы лечебного действия физических упражнений. Особенности методики физической реабилитации при пневмонии, плеврите и бронхите

Тема 1.1. Физическая реабилитация при пневмонии

Перечень изучаемых элементов содержания

Основные клинические проявления. Механизмы лечебного действия физических упражнений. Особенности методики физической реабилитации при пневмонии.

Тема 1.2. Физическая реабилитация при плеврите и бронхите

Перечень изучаемых элементов содержания

Основные клинические проявления. Механизмы лечебного действия физических упражнений. Особенности методики физической реабилитации при плеврите и бронхите.

ЗАДАНИЯ К ПРАКТИЧЕСКИМ ЗАНЯТИЯМ РАЗДЕЛА 1

Тема практического занятия 1.1: Физическая реабилитация при пневмонии.

Форма практического задания: – подготовить презентацию

1. Основные причины заболеваний органов дыхания.
2. Механизмы лечебного действия физических упражнений при заболеваниях органов дыхания.
3. Основы методики ФР при заболеваниях органов дыхания.
4. Понятие, этиопатогенез, клиническая картина острой и хронической пневмонии
5. Методика ФР при пневмонии.
6. Постуральный дренаж при заболеваниях органов дыхания.
7. Дренажные упражнения при заболеваниях органов дыхания.

Тема практического занятия 1.2: Физическая реабилитация при плеврите и бронхите.

Форма практического задания: – подготовить презентацию

1. Понятие, этиопатогенез, клиническая картина плеврита.
2. Методика ФР при плеврите.
3. Понятие, этиопатогенез, клиническая картина бронхита.
4. Методика ФР при бронхите.
5. Примерный комплекс упражнений для растягивания плевральных спаек.

РУБЕЖНЫЙ КОНТРОЛЬ К РАЗДЕЛУ 1

форма рубежного контроля – устный опрос.

РАЗДЕЛ 2. ФИЗИЧЕСКАЯ РЕАБИЛИТАЦИЯ ПРИ БРОНХИАЛЬНОЙ АСТМЕ, ЭМФИЗЕМЕ И БРОНХОЭКТАТИЧЕСКОЙ БОЛЕЗНИ

Перечень изучаемых элементов содержания

Основные клинические проявления. Механизмы лечебного действия физических упражнений. Особенности методики физической реабилитации при бронхиальной астме, эмфиземе и бронхоэктатической болезни

Тема 2.1. Физическая реабилитация при бронхиальной астме

Перечень изучаемых элементов содержания

Основные клинические проявления. Механизмы лечебного действия физических упражнений. Особенности методики физической реабилитации при бронхиальной астме.

Тема 2.2. Физическая реабилитация при эмфиземе и бронхоэктатической болезни

Перечень изучаемых элементов содержания

Основные клинические проявления. Механизмы лечебного действия физических упражнений. Особенности методики физической реабилитации при эмфиземе и бронхоэктатической болезни.

ЗАДАНИЯ К ПРАКТИЧЕСКИМ ЗАНЯТИЯМ РАЗДЕЛА 2

Тема практического занятия 2.1: Физическая реабилитация при бронхиальной астме

Форма практического задания: – подготовить презентацию

1. Понятие, этиопатогенез, клиническая картина бронхиальной астмы.
2. Методика ФР при бронхиальной астме.
3. Механизмы лечебного действия физических упражнений при бронхиальной астме.
4. Примерный комплекс специальных упражнений при бронхиальной астме.

Тема практического занятия 2.2: Физическая реабилитация при эмфиземе и бронхоэктатической болезни

Форма практического задания: – подготовить презентацию

1. Понятие, этиопатогенез, клиническая картина эмфиземы легких.
2. Методика ФР при эмфиземе легких.
3. Понятие, этиопатогенез, клиническая картина бронхоэктатической болезни.
4. Методика ФР при бронхоэктатической болезни.

5. Контроль за переносимостью физической нагрузки и определение эффективности занятий ЛФК при заболеваниях органов дыхания

РУБЕЖНЫЙ КОНТРОЛЬ К РАЗДЕЛУ 2

форма рубежного контроля – устный опрос.

РАЗДЕЛ 3. УЧЕБНО-МЕТОДИЧЕСКОЕ ОБЕСПЕЧЕНИЕ САМОСТОЯТЕЛЬНОЙ РАБОТЫ ОБУЧАЮЩИХСЯ ПО ДИСЦИПЛИНЕ (МОДУЛЮ)

3.1. Виды самостоятельной работы обучающихся по дисциплине (модулю)

Очной формы обучения

Раздел, тема	Количество часов	Вид самостоятельной работы
Модуль 1. (семестр 7)		
Раздел 1. Физическая реабилитация при пневмонии, плеврите и бронхите	8	Подготовка презентации
	9	Самостоятельное изучение материала раздела/темы
Раздел 2. Физическая реабилитация при бронхиальной астме, эмфиземе и бронхоэктатической болезни	6	Самостоятельное изучение материала раздела/темы
	4	Подготовка презентации
Общий объем по модулю/семестру, часов	27	
Общий объем по дисциплине (модулю), часов	27	

Заочной формы обучения

Раздел, тема	Количество часов	Вид самостоятельной работы
Модуль 1. курс 4 сессия 3		
Раздел 1. Физическая реабилитация при пневмонии, плеврите и бронхите	8	Самостоятельное изучение материала раздела/темы
	8	Подготовка презентации
Раздел 2. Физическая реабилитация при бронхиальной астме, эмфиземе и бронхоэктатической болезни	8	Самостоятельное изучение материала раздела/темы
	8	Подготовка презентации
Общий объем по модулю/семестру, часов	32	
Общий объем по дисциплине (модулю), часов	60	
Модуль 1. курс 4 сессия 4		
Раздел 1. Физическая реабилитация при атеросклерозе	6	Самостоятельное изучение материала раздела/темы

и ишемической болезни сердца	8	Подготовка презентации
Раздел 2. Физическая реабилитация при гипертонической болезни, гипотонической болезни и нейроциркуляторной дистонии	6	Самостоятельное изучение материала раздела/темы
	8	Подготовка презентации
Общий объем по модулю/семестру, часов	28	
Общий объем по дисциплине (модулю), часов	60	

3.2. Задания для самостоятельной работы

Задания для самостоятельной работы к Разделу 1

Вопросы для самостоятельной работы к Разделу 1

1. Какие изменения в функции аппарата внешнего дыхания происходят при заболеваниях органов дыхания?
2. Механизмы лечебного действия физических упражнений.
3. Основы методики ЛФК при заболеваниях органов дыхания. Какие типы дыхания в ней используются?
4. Значение статических и динамических дыхательных упражнений после бронхолегочных заболеваний.
5. Дайте определение пневмонии.
6. Задачи и методика ЛФК при крупозной и очаговой пневмониях.
7. Какие двигательные режимы используются в методике ЛФК при воспалении легких?
8. Какие показатели позволяют судить о восстановлении функции внешнего дыхания?
9. Дайте определение хронической пневмонии, расскажите об особенностях ее течения.
10. Задачи и методика ЛФК при хронической пневмонии. Лечебно-восстановительная тренировка при хронической пневмонии.
11. Виды плеврита и их характеристика.
12. Задачи ЛФК при плеврите.
13. Специальные физические упражнения при плеврите.
14. Этиопатогенез и клиническая картина бронхита.
15. Задачи и методика ЛФК при хроническом и остром бронхитах.

Название кейс-заданий к Разделу 1

Разработать методику физической реабилитации при пневмонии, бронхите и плеврите.

Литература для самостоятельного изучения к Разделу 1.

1. Ильина, И. В. Медицинская реабилитация : учебник для вузов / И. В. Ильина. — Москва : Издательство Юрайт, 2023. — 276 с. — (Высшее образование). — ISBN 978-5-534-00383-3. — Текст : электронный // Образовательная платформа Юрайт [сайт]. — URL: <https://urait.ru/bcode/512106> (дата обращения: 09.03.2023).

2. Физиологические механизмы реабилитации больных с патологией органов дыхания : учебное пособие / А. Ф. Каюмова, С. Н. Колпиков, О. С. Киселева, Г. Е. Инсарова. — Уфа : БГМУ, 2020. — 66 с. — Текст : электронный // Лань : электронно-библиотечная система. — URL: <https://e.lanbook.com/book/174065> (дата обращения: 09.03.2023). — Режим доступа: для авториз. пользователей.

Задания для самостоятельной работы к Разделу 2

Вопросы для самостоятельной работы к Разделу 2

1. Дайте определение бронхиальной астмы и расскажите о причинах возникновения этого заболевания.
2. Этиология и патогенез бронхиальной астмы.
3. Клиническая картина бронхиальной астмы.
4. Методика ЛФК при бронхиальной астме (в подготовительном и тренировочном периодах).
5. Специальные упражнения для больных с бронхиальной астмой.
6. Дайте определение эмфиземы легких и расскажите об основных причинах возникновения этого заболевания.
7. Клиническая картина эмфиземы легких.
8. Задачи ЛФК при эмфиземе легких.
9. Методика ЛФК при эмфиземе легких.
10. Дайте определение бронхоэктатической болезни и расскажите о ее клинической картине.
11. Что такое бронхоэктазы и как они влияют на дыхательную функцию и организм в целом?
12. Задачи и методика ЛФК при бронхоэктатической болезни.
13. Специальные дренажные упражнения при бронхоэктатической болезни и бронхитах.
14. Методы определения эффективности занятий ЛФК при заболеваниях органов дыхания.

Название кейс-заданий к Разделу 2

Разработать методику физической реабилитации при эмфиземе, бронхоэктатической болезни и бронхиальной астме.

Литература для самостоятельного изучения к Разделу 2.

1. Ильина, И. В. Медицинская реабилитация : учебник для вузов / И. В. Ильина. — Москва : Издательство Юрайт, 2023. — 276 с. — (Высшее образование). — ISBN 978-5-534-00383-3. — Текст : электронный // Образовательная платформа Юрайт [сайт]. — URL: <https://urait.ru/bcode/512106> (дата обращения: 09.03.2023).
2. Физиологические механизмы реабилитации больных с патологией органов дыхания : учебное пособие / А. Ф. Каюмова, С. Н. Колпиков, О. С. Киселева, Г. Е. Инсарова. — Уфа : БГМУ, 2020. — 66 с. — Текст : электронный // Лань : электронно-библиотечная система. — URL: <https://e.lanbook.com/book/174065> (дата обращения: 09.03.2023). — Режим доступа: для авториз. пользователей.

3.3. Методические указания к самостоятельной работе по дисциплине (модулю)

Освоение слушателями программы предполагает изучение материалов дисциплин (модулей) в ходе самостоятельной работы.

Для успешного освоения дисциплины (модуля) и достижения поставленных целей необходимо внимательно ознакомиться с рабочей программой дисциплины (модуля), доступной в электронной информационно-образовательной среде РГСУ.

Следует обратить внимание на списки основной и дополнительной литературы, на предлагаемые преподавателем ресурсы информационно-телекоммуникационной сети Интернет. Эта информация необходима для самостоятельной работы обучающегося.

Для более углубленного изучения темы задания для самостоятельной работы рекомендуется выполнять параллельно с изучением данной темы. При выполнении заданий по возможности используйте наглядное представление материала.

Самостоятельная работа включает разнообразный комплекс видов и форм работы обучающихся.

Написание реферата (доклада).

Требования к структуре реферата (доклада):

Работа должна содержать систематизацию и краткое изложение материала из не менее 5-и литературных источников (монографий, научных статей и докладов) по выбранной теме.

Основные требования к оформлению:

Структура доклада (реферата): 1) титульный лист; 2) содержание (в нем последовательно указываются названия пунктов доклада (реферата), указываются страницы, с которых начинается каждый пункт); 3) введение (формулируется суть исследуемой проблемы, обосновывается выбор темы, определяются ее значимость и актуальность, указываются цель и задачи доклада (реферата), дается характеристика используемой литературы); 4) основная часть (каждый раздел ее доказательно раскрывает исследуемый вопрос); 5) выводы и заключение (подводятся итоги или делается обобщенный вывод по теме доклада (реферата)); 6) литература.

Доклад (реферат) оформляется на одной стороне листа белой бумаги формата А4 (210x297 мм). Интервал межстрочный - полуторный. Цвет шрифта - черный. Гарнитура шрифта основного текста - «Times New Roman» или аналогичная. Кегль (размер) от 12 до 14 пунктов. Размеры полей страницы (не менее): правое 10 мм, верхнее – 15 мм, нижнее – 20 мм, левое - 25 мм. Формат абзаца: полное выравнивание («по ширине»). Отступ красной строки одинаковый по всему тексту – 15 мм. Страницы должны быть пронумерованы с учётом титульного листа (на титульном листе номер страницы не ставится). В работах используются цитаты, статистические материалы. Эти данные оформляются в виде сносок (ссылок и примечаний). Внутритекстовые, подстрочные и затекстовые библиографические ссылки должны оформляться в соответствии с ГОСТ Р 7.0.5-2008 «Библиографическая ссылка». Общие требования и правила составления».

Реферат (доклад) сдается в бумажном и электронном виде (10 - 20 печатных страниц).

При проверке реферата (доклада) на антиплагиат - www.antiplagiat.ru - (более 50% заимствований) работа не принимается.

Выполнение тестовых заданий.

Тестовые задания содержат вопросы и 3-4 варианта ответа по базовым положениям изучаемой темы, составлены с расчетом на знания, полученные слушателями в процессе изучения темы.

Тестовые задания выполняются в письменной или электронной форме и сдаются преподавателю, ведущему дисциплину (модуль).

Написание эссе.

Эссе - вид самостоятельной исследовательской работы обучающихся, с целью углубления и закрепления теоретических знаний и освоения практических навыков. Цель эссе состоит в развитии самостоятельного творческого мышления и письменного изложения собственных мыслей. При написании эссе слушатель должен представить развернутый письменный ответ на теоретический или практический актуальный вопрос, объявленный преподавателем в аудитории непосредственно перед ее написанием. В процессе написания эссе разрешается пользоваться нормативно-правовыми актами, конспектом лекций (в печатном виде). Использование интернет-ресурсов не допускается. Темы эссе преподаватель предлагает из числа тех, которые слушатели уже рассматривали на лекциях или семинарских занятиях, исходя из содержания заданий в составе оценочных средств. По решению преподавателя, в качестве темы эссе может быть выбрана одна или несколько тем, которые могут быть распределены между слушателями по желанию.

Эссе проводится письменно, по объему не более 3-х печатных листов.

Требования к оформлению эссе:

Эссе выполняется на компьютере (гарнитура Times New Roman, шрифт 14) через 1,5 интервала с полями: верхнее, нижнее – 2; правое – 3; левое – 1,5. Отступ первой строки абзаца – 1,25. Сноски – постраничные. Таблицы и рисунки встраиваются в текст работы. При этом обязательный заголовок таблицы надо размещать над табличным полем, а рисунки сопровождать подрисуночными подписями. При включении в эссе нескольких таблиц и/или рисунков их нумерация обязательна. Обязательна и нумерация страниц. Их целесообразно проставлять внизу страницы – по середине или в правом углу. Номер страницы не ставится на титульном листе, но в общее число страниц он включается. Объем эссе, без учета приложений, не должен превышать 5 страниц. Значительное превышение установленного объема является недостатком работы и указывает на то, что слушатель не сумел отобрать и переработать необходимый материал.

Работа должна содержать собственные умозаключения по сути поставленной проблемы, включать самостоятельно проведенный анализ по сути этой проблемы, выводы, обобщающие авторскую позицию по поставленной проблеме.

РАЗДЕЛ 4. ОЦЕНОЧНЫЕ МАТЕРИАЛЫ ПО ДИСЦИПЛИНЕ (МОДУЛЮ)

4.1. Форма промежуточной аттестации обучающегося по дисциплине (модулю)

Контрольным мероприятием промежуточной аттестации обучающихся по дисциплине (модулю) является **дифференцированный зачет**, который проводится в **устной** форме.

4.2. Оценочные материалы, определяющие процедуры оценивания знаний, умений, навыков и (или) опыта деятельности, характеризующих этапы формирования компетенций

4.2.1. Организационные основы применения балльно-рейтинговой системы оценки успеваемости обучающихся по дисциплине (модулю)

Оценка качества освоения обучающимися дисциплины (модуля) реализуется в формате балльно-рейтинговой системы оценки успеваемости обучающихся (БРСО).

БРСО в ходе текущего контроля успеваемости и промежуточной аттестации осуществляется по 100-балльной шкале.

Академический рейтинг обучающегося по дисциплине (модулю) складывается из результатов:

– текущего контроля успеваемости (максимальный текущий рейтинг обучающегося 80 рейтинговых баллов;

– промежуточной аттестации (максимальный рубежный рейтинг обучающегося 20 рейтинговых баллов.

Условия оценки освоения обучающимся дисциплины (модуля) в формате БРСО доводятся преподавателем до сведения обучающихся на первом учебном занятии, а также размещены в свободном доступе в электронной информационно-образовательной среде Университета.

4.2.2. Проведение текущего контроля успеваемости обучающихся по дисциплине (модулю) в соответствии с балльно-рейтинговой системой оценки успеваемости обучающегося

В течение учебного семестра до промежуточной аттестации на основании утвержденной рабочей программы дисциплины (модуля) формируется текущий рейтинг обучающегося. Текущий рейтинг обучающегося складывается как сумма рейтинговых баллов, полученных им в течение учебного семестра по всем видам учебных занятий по дисциплине (модулю).

В процессе текущего контроля оцениваются следующие действия обучающегося, направленные на освоение компетенций в рамках изучения учебной дисциплины:

– академическая активность (посещаемость учебных занятий, самостоятельное изучение содержания учебной дисциплины в электронной информационно-образовательной среде, соблюдение сроков сдачи практических заданий и текущих контрольных мероприятий и др.);

– выполнение и сдача текущих и итогового практических заданий (эссе, рефераты, творческие задания, кейс-задания, лабораторные работы, расчетные задания и др., активное участие в групповых интерактивных занятиях (дискуссии, WiKi-проекты и др.), защита проектов и др.);

– прохождение рубежей текущего контроля, включая соблюдение графика их прохождения в электронной информационно-образовательной среде.

Для планирования расчета текущего рейтинга обучающегося используются следующие пропорции:

Вид учебного действия	Максимальная рейтинговая оценка, баллов
академическая активность	10
практические задания	40
<i>из них: текущие практические задания</i>	20
<i>итоговое практическое задание</i>	20
рубежи текущего контроля	30
<i>ИТОГО:</i>	80

В течение учебного семестра по дисциплине (модулю) обучающимся должен быть накоплен текущий рейтинг не менее 52 рейтинговых баллов (65% от максимального значения текущего рейтинга).

Необходимыми условиями допуска обучающегося к промежуточной аттестации по дисциплине являются положительное прохождение обучающимся не менее 65% рубежей текущего контроля с накоплением не менее 65% максимального рейтингового балла за каждый рубеж текущего контроля и положительное выполнение итогового практического задания с накоплением не менее 65% максимального рейтингового балла, установленного за итоговое практическое задание.

Невыполнение вышеуказанных условий является текущей академической задолженностью, которая должна быть ликвидирована обучающимся до контрольного мероприятия промежуточной аттестации.

Сведения о наличии у обучающихся текущей академической задолженности, сроках и порядке добора рейтинговых баллов для её ликвидации доводятся до обучающихся педагогическим работником.

В случае неликвидации текущей академической задолженности, педагогический работник обязан во время контрольного мероприятия промежуточной аттестации поставить обучающемуся 0 рейтинговых баллов. В этом случае ликвидация текущей академической задолженности возможна в периоды проведения повторной промежуточной аттестации.

4.2.3. Проведение промежуточной аттестации обучающихся по дисциплине (модулю) в соответствии с балльно-рейтинговой системой оценки успеваемости обучающегося

Промежуточная аттестация по дисциплине (модулю) проводится в соответствии с Положением о промежуточной аттестации обучающихся по основным профессиональным образовательным программам в Российском государственном социальном университете и Положением о балльно-рейтинговой системе оценки успеваемости обучающихся по основным профессиональным образовательным программам в Российском государственном социальном университете в действующей редакции.

На промежуточную аттестацию отводится 20 рейтинговых баллов.

Ответы обучающегося на контрольном мероприятии промежуточной аттестации оцениваются педагогическим работником по 20 - балльной шкале, а итоговая оценка по дисциплине (модулю) выставляется по пятибалльной системе для дифференцированного зачета.

Критерии выставления оценки определяются Положением о балльно-рейтинговой системе оценки успеваемости обучающихся по основным профессиональным образовательным программам высшего образования - программам бакалавриата, программам специалитета, программам магистратуры в Российском государственном социальном университете.

В процессе определения рубежного рейтинга обучающегося используется следующая шкала:

Рубежный рейтинг	Критерии оценки освоения обучающимся учебной дисциплины в ходе контрольных мероприятий промежуточной аттестации
19-20 рейтинговых баллов	обучающийся глубоко и прочно усвоил программный материал, исчерпывающе, последовательно, грамотно и логически стройно его излагает, тесно увязывает с задачами и будущей деятельностью, не затрудняется с ответом при видоизменении задания, свободно справляется с задачами и практическими заданиями, правильно обосновывает принятые решения, умеет самостоятельно обобщать и излагать материал, не допуская ошибок
16-18 рейтинговых баллов	обучающийся твердо знает программный материал, грамотно и по существу излагает его, не допуская существенных неточностей в ответе на вопрос, может правильно применять теоретические положения и владеет необходимыми умениями и навыками при выполнении практических заданий
13-15 рейтинговых баллов	обучающийся освоил основной материал, но не знает отдельных деталей, допускает неточности, недостаточно правильные формулировки, нарушает последовательность в изложении программного материала и испытывает затруднения в выполнении практических заданий
1-12 рейтинговых баллов	обучающийся не знает значительной части программного материала, допускает существенные ошибки, с большими затруднениями выполняет практические задания
0 рейтинговых баллов	не аттестован

4.3. Перечень заданий для проведения текущей и промежуточной оценки знаний, умений, навыков и (или) опыта деятельности, характеризующих этапы формирования компетенций

4.3.1. Оценочные материалы для проведения текущей аттестации и рубежного контроля, обучающихся по дисциплине (модулю)

Перечень вопросов рубежного контроля и текущей аттестации

№ п/п	Контролируемые разделы (темы), дисциплины	Код контроля и компетенций	Форма рубежного контроля	Вопросы/задания рубежного контроля
1	Раздел 1. Физическая реабилитация при пневмонии, плеврите и бронхите	ПК-1; ПК-2;	Устный опрос	Методики физической реабилитации при пневмонии, плеврите и бронхите
2.	Раздел 2. Физическая реабилитация при бронхиальной астме, эмфиземе и бронхоэктатической болезни	ПК-3; ПК-4; ПК-5;	Устный опрос	Методики физической реабилитации при бронхиальной астме, эмфиземе и бронхоэктатической болезни

4.3.2. Оценочные материалы для проведения промежуточной аттестации обучающихся по дисциплине (модулю)

Вопросы/задания для проведения промежуточной аттестации обучающихся по дисциплине (модулю)

Коды контролируемой компетенций	Вопросы /задания
ПК-1; ПК-2; ПК-3; ПК-4; ПК-5	<ol style="list-style-type: none">1. Какие изменения в функции аппарата внешнего дыхания происходят при заболеваниях органов дыхания?2. Механизмы лечебного действия физических упражнений.3. Основы методики ЛФК при заболеваниях органов дыхания. Какие типы дыхания в ней используются?4. Значение статических и динамических дыхательных упражнений после бронхолегочных заболеваний.5. Дайте определение пневмонии.6. Задачи и методика ЛФК при крупозной и очаговой пневмониях.7. Какие двигательные режимы используются в методике ЛФК при воспалении легких?8. Какие показатели позволяют судить о восстановлении функции внешнего дыхания?9. Дайте определение хронической пневмонии, расскажите об особенностях ее течения.10. Задачи и методика ЛФК при хронической пневмонии. Лечебно-восстановительная тренировка при хронической пневмонии.11. Виды плеврита и их характеристика.12. Задачи ЛФК при плеврите.13. Специальные физические упражнения при плеврите.14. Дайте определение бронхиальной астмы и расскажите о причинах возникновения этого заболевания.15. Этиология и патогенез бронхиальной астмы.16. Клиническая картина бронхиальной астмы.17. Методика ЛФК при бронхиальной астме (в подготовительном и тренировочном периодах).18. Специальные упражнения для больных с бронхиальной астмой.19. Дайте определение эмфиземы легких и расскажите об основных причинах возникновения этого заболевания.20. Клиническая картина эмфиземы легких.21. Задачи ЛФК при эмфиземе легких.22. Методика ЛФК при эмфиземе легких.23. Этиопатогенез и клиническая картина бронхита.24. Задачи и методика ЛФК при хроническом и остром бронхитах.25. Дайте определение бронхоэктатической болезни и расскажите о ее клинической картине.26. Что такое бронхоэктазы и как они влияют на дыхательную функцию и организм в целом?27. Задачи и методика ЛФК при бронхоэктатической болезни.28. Специальные дренажные упражнения при бронхоэктатической болезни и бронхитах.29. Назовите основные формы туберкулеза легких.30. Клиническая картина туберкулеза легких.31. Особенности методики ЛФК при различных формах туберкулеза легких.

РАЗДЕЛ 5. УСЛОВИЯ РЕАЛИЗАЦИИ ДИСЦИПЛИНЫ (МОДУЛЯ)

5.1. Перечень основной и дополнительной учебной литературы для освоения дисциплины (модуля)

5.1.1. Основная литература

1. Ильина, И. В. Медицинская реабилитация : учебник для вузов / И. В. Ильина. — Москва : Издательство Юрайт, 2023. — 276 с. — (Высшее образование). — ISBN 978-5-534-00383-3. — Текст : электронный // Образовательная платформа Юрайт [сайт]. — URL: <https://urait.ru/bcode/512106> (дата обращения: 09.03.2023).
2. Физиологические механизмы реабилитации больных с патологией органов дыхания : учебное пособие / А. Ф. Каюмова, С. Н. Колпиков, О. С. Киселева, Г. Е. Инсарова. — Уфа : БГМУ, 2020. — 66 с. — Текст : электронный // Лань : электронно-библиотечная система. — URL: <https://e.lanbook.com/book/174065> (дата обращения: 09.03.2023). — Режим доступа: для авториз. пользователей.

5.1.2. Дополнительная литература

1. Ильина, И. В. Медицинская реабилитация. Практикум : учебное пособие для вузов / И. В. Ильина. — Москва : Издательство Юрайт, 2023. — 393 с. — (Высшее образование). — ISBN 978-5-534-01250-7. — Текст : электронный // Образовательная платформа Юрайт [сайт]. — URL: <https://urait.ru/bcode/513915> (дата обращения: 09.03.2023).
2. Медицинская реабилитация пациентов с новой коронавирусной инфекцией : учебное пособие / В. Г. Черкасова, П. Н. Чайников, Н. В. Соломатина [и др.]. — Пермь : ПНИПУ, 2021. — 140 с. — ISBN 978-5-398-02569-9. — Текст : электронный // Лань : электронно-библиотечная система. — URL: <https://e.lanbook.com/book/239786> (дата обращения: 09.03.2023). — Режим доступа: для авториз. пользователей.
3. Патогенез симптомов при заболеваниях внутренних органов : учебное пособие / И. И. Шапошник, Н. А. Макарова, Н. К. Вереина [и др.]. — Челябинск : ЮУГМУ, 2021. — 274 с. — Текст : электронный // Лань : электронно-библиотечная система. — URL: <https://e.lanbook.com/book/197387> (дата обращения: 09.03.2023). — Режим доступа: для авториз. пользователей.
4. Сердечно-сосудистая недостаточность : учебник для вузов / В. Т. Долгих [и др.] ; под редакцией В. Т. Долгих, М. Л. Благоднарова, С. А. Перепелицы. — Москва : Издательство Юрайт, 2023. — 150 с. — (Высшее образование). — ISBN 978-5-534-15681-2. — Текст : электронный // Образовательная платформа Юрайт [сайт]. — URL: <https://urait.ru/bcode/520456> (дата обращения: 09.03.2023).

5.2 Перечень ресурсов информационно-коммуникационной сети «Интернет», необходимых для освоения дисциплины (модуля)

№ №	Название электронного ресурса	Описание электронного ресурса	Используемый для работы адрес
1.	ЭБС «Университетская библиотека онлайн»	Электронная библиотека, обеспечивающая доступ высших и средних учебных заведений, публичных библиотек и корпоративных пользователей к наиболее востребованным материалам по всем отраслям знаний от ведущих российских издательств	http://biblioclub.ru/
2.	Научная электронная библиотека eLIBRARY.ru	Крупнейший российский информационно-аналитический портал в области науки, технологии, медицины и образования, содержащий рефераты и полные тексты более 34 млн научных публикаций и патентов	http://elibrary.ru/
3.	Образовательная платформа Юрайт	Электронно-библиотечная система для ВУЗов, ССУЗов, обеспечивающая доступ к учебникам, учебной и методической литературе по различным дисциплинам.	https://urait.ru/
4.	База данных "EastView"	Полнотекстовая база данных периодических изданий	https://dlib.eastview.com
5.	Электронная библиотека "Grebennikon"	Библиотека предоставляет доступ более чем к 30 журналам, выпускаемых Издательским домом "Гребенников".	https://grebennikon.ru/

5.3 Методические указания для обучающихся по освоению дисциплины (модуля)

Освоение обучающимся дисциплины (модуля) предполагает изучение материалов дисциплины (модуля) на аудиторных занятиях и в ходе самостоятельной работы. Аудиторные занятия проходят в форме лекций, семинаров, практических занятий.

При подготовке к аудиторным занятиям необходимо помнить особенности каждой формы его проведения.

Подготовка к учебному занятию лекционного типа заключается в следующем.

С целью обеспечения успешного обучения обучающийся должен готовиться к лекции, поскольку она является важнейшей формой организации учебного процесса, поскольку:

- знакомит с новым учебным материалом;
- разъясняет учебные элементы, трудные для понимания;
- систематизирует учебный материал;
- ориентирует в учебном процессе.

С этой целью:

- внимательно прочитайте материал предыдущей лекции;
- ознакомьтесь с учебным материалом по учебнику и учебным пособиям с темой прочитанной лекции;
- внесите дополнения к полученным ранее знаниям по теме лекции на полях лекционной тетради;
- запишите возможные вопросы, которые вы зададите лектору на лекции по материалу изученной лекции;
- постарайтесь уяснить место изучаемой темы в своей подготовке;

– узнайте тему предстоящей лекции (по тематическому плану, по информации лектора) и запишите информацию, которой вы владеете по данному вопросу.

Подготовка к занятию семинарского типа

Работа во время проведения учебного занятия семинарского типа включает:

– консультирование студентов преподавателями и вспомогательным персоналом с целью предоставления исчерпывающей информации, необходимой для самостоятельного выполнения предложенных преподавателем задач, ознакомление с правилами техники безопасности при работе в лаборатории;

– самостоятельное выполнение заданий согласно обозначенной учебной программой тематики.

Обработка, обобщение полученных результатов проводится обучающимися самостоятельно или под руководством преподавателя (в зависимости от степени сложности поставленных задач). В результате оформляется индивидуальный отчет. Подготовленная к сдаче на контроль и оценку работа сдается преподавателю. Форма отчетности может быть письменная, устная или две одновременно. Главным результатом в данном случае служит получение положительной оценки по практическому занятию. Это является необходимым условием при проведении рубежного контроля и допуска к дифференцированному зачету и экзамену. При получении неудовлетворительных результатов обучающийся имеет право в дополнительное время пересдать преподавателю работу до проведения промежуточной аттестации.

5.4 Информационно-технологическое обеспечение образовательного процесса по дисциплины (модуля)

5.4.1. Средства информационных технологий:

1. Персональные компьютеры;
2. Средства доступа в Интернет;
3. Проектор.

5.4.2. Лицензионное и свободно распространяемое программное обеспечение, в том числе отечественного производства:

1. Операционная система: Astra Linux SE
2. Пакет офисных программ: LibreOffice
3. Справочная система Консультант+
4. Okular или Acrobat Reader DC
5. Ark или 7-zip
6. User Gate
7. TrueConf (client)

5.4.3. Информационные справочные системы и профессиональные базы данных

№ №	Название электронного ресурса	Описание электронного ресурса	Используемый для работы адрес
1.	ЭБС «Университетская библиотека онлайн»	Электронная библиотека, обеспечивающая доступ высших и средних учебных заведений, публичных библиотек и корпоративных	http://biblioclub.ru/

		пользователей к наиболее востребованным материалам по всем отраслям знаний от ведущих российских издательств	
2.	Научная электронная библиотека eLIBRARY.ru	Крупнейший российский информационно-аналитический портал в области науки, технологии, медицины и образования, содержащий рефераты и полные тексты более 34 млн научных публикаций и патентов	http://elibrary.ru/
3.	Образовательная платформа Юрайт	Электронно-библиотечная система для ВУЗов, ССУЗов, обеспечивающая доступ к учебникам, учебной и методической литературе по различным дисциплинам.	https://urait.ru/
4.	База данных "EastView"	Полнотекстовая база данных периодических изданий	https://dlib.eastview.com
5.	Электронная библиотека "Grebennikon"	Библиотека предоставляет доступ более чем к 30 журналам, выпускаемых Издательским домом "Гребенников".	https://grebennikon.ru/

5.5. Материально-техническое обеспечение образовательного процесса по дисциплине (модулю)

Для изучения дисциплины (модуля) используются:

Учебная аудитория для занятий лекционного типа оснащена специализированной мебелью (стол для преподавателя, парты, стулья, доска для написания мелом); техническими средствами обучения (видеопроjectionное оборудование, средства звуковоспроизведения, экран и имеющие выход в сеть Интернет), а также (при наличии).

Учебная аудитория для занятий семинарского типа: оснащена специализированной мебелью (стол для преподавателя, парты, стулья, доска для написания мелом); техническими средствами обучения (видеопроjectionное оборудование, средства звуковоспроизведения, экран и имеющие выход в сеть Интернет), а также (при наличии).

Помещения для самостоятельной работы обучающихся: оснащены специализированной мебелью (парты, стулья) техническими средствами обучения (персональные компьютеры с доступом в сеть Интернет и обеспечением доступа в электронно-информационную среду университета, программным обеспечением).

5.6. Образовательные технологии

При реализации дисциплины (модуля) применяются различные образовательные технологии, в том числе технологии электронного обучения.

Освоение дисциплины (модуля) предусматривает использование в учебном процессе активных и интерактивных форм проведения учебных занятий в форме разбора конкретных ситуаций в сочетании с внеаудиторной работой с целью формирования и развития **профессиональных** навыков обучающихся.

При освоении дисциплины (модуля) предусмотрено применением электронного обучения и дистанционных образовательных технологий.

Учебные часы дисциплины (модуля) предусматривают классическую контактную работу преподавателя с обучающимся в аудитории и контактную работу посредством электронной информационно-образовательной среды в синхронном и асинхронном режиме (вне аудитории) посредством применения возможностей компьютерных технологий (электронная почта, электронный учебник, тестирование, вебинар, видеофильм, презентация, форум и др.).

В рамках дисциплины (модуля) предусмотрены встречи с руководителями и работниками организаций, деятельность которых связана с *направленностью* реализуемой основной профессиональной образовательной программы.

ЛИСТ РЕГИСТРАЦИИ ИЗМЕНЕНИЙ

№ п/ п	Содержание изменения	Реквизиты документа об утверждении изменения	Дата введения изменения
1.			
2.			
3.			



Министерство науки и высшего образования Российской Федерации
Федеральное государственное бюджетное образовательное учреждение
высшего образования
«Российский государственный социальный университет»

УТВЕРЖДАЮ

Декан факультета

Киреев С.А.

24 апреля 2023г.

**РАБОЧАЯ ПРОГРАММА ДИСЦИПЛИНЫ (МОДУЛЯ)
ФИЗИЧЕСКАЯ РЕАБИЛИТАЦИЯ ПРИ ЗАБОЛЕВАНИЯХ ЖЕЛУДОЧНО-КИШЕЧНОГО
ТРАКТА И ОБМЕНА ВЕЩЕСТВ**

Направление подготовки

*«49.03.02 Физическая культура для лиц с отклонениями в состоянии здоровья
(адаптивная физическая культура)»*

Направленность

«Физическая реабилитация и рекреация»

**ОБРАЗОВАТЕЛЬНАЯ ПРОГРАММА ВЫСШЕГО ОБРАЗОВАНИЯ –
ПРОГРАММА БАКАЛАВРИАТА**

Форма обучения

Очная, заочная

Москва 2023

СОДЕРЖАНИЕ

РАЗДЕЛ 1. ПАСПОРТ РАБОЧЕЙ ПРОГРАММЫ ДИСЦИПЛИНЫ (МОДУЛЯ)	5
1.1 Цель и задачи дисциплины (модуля).....	5
1.2 Планируемые результаты обучения по дисциплине (модулю) в рамках планируемых результатов освоения основной профессиональной образовательной программы высшего образования – программы бакалавриата/магистратуры/специалитета соотнесенные с установленными индикаторами достижения компетенций.....	5
РАЗДЕЛ 2. СТРУКТУРА И СОДЕРЖАНИЕ ДИСЦИПЛИНЫ (МОДУЛЯ)	5
2.1 Объем дисциплины (модуля), включая контактную работу обучающегося с педагогическими работниками и самостоятельную работу обучающегося.....	5
2.2. Учебно-тематический план дисциплины (модуля).....	7
2.3. Содержание дисциплины (модуля).....	10
РАЗДЕЛ 3. УЧЕБНО-МЕТОДИЧЕСКОЕ ОБЕСПЕЧЕНИЕ САМОСТОЯТЕЛЬНОЙ РАБОТЫ ОБУЧАЮЩИХСЯ ПО ДИСЦИПЛИНЕ (МОДУЛЮ)	12
3.1. Виды самостоятельной работы обучающихся по дисциплине (модулю).....	12
3.2. Задания для самостоятельной работы.....	14
3.3. Методические указания к самостоятельной работе по дисциплине (модулю).....	15
РАЗДЕЛ 4. ОЦЕНОЧНЫЕ МАТЕРИАЛЫ ПО ДИСЦИПЛИНЕ (МОДУЛЮ)	16
4.1. Форма промежуточной аттестации обучающегося по дисциплине (модулю).....	16
4.2. Оценочные материалы, определяющие процедуры оценивания знаний, умений, навыков и (или) опыта деятельности, характеризующих этапы формирования компетенций.....	16
4.2.1. Организационные основы применения балльно-рейтинговой системы оценки успеваемости обучающихся по дисциплине (модулю).....	16
4.2.2. Проведение текущего контроля успеваемости обучающихся по дисциплине (модулю) в соответствии с балльно-рейтинговой системой оценки успеваемости обучающегося.....	17
4.2.3. Проведение промежуточной аттестации обучающихся по дисциплине (модулю) в соответствии с балльно-рейтинговой системой оценки успеваемости обучающегося.....	18
4.3. Перечень заданий для проведения текущей и промежуточной оценки знаний, умений, навыков и (или) опыта деятельности, характеризующих этапы формирования компетенций.....	19
4.3.1. Оценочные материалы для проведения текущей аттестации и рубежного контроля, обучающихся по дисциплине (модулю).....	19
4.3.2. Оценочные материалы для проведения промежуточной аттестации обучающихся по дисциплине (модулю).....	24
РАЗДЕЛ 5. УСЛОВИЯ РЕАЛИЗАЦИИ ДИСЦИПЛИНЫ (МОДУЛЯ)	25
5.1. Перечень основной и дополнительной учебной литературы для освоения дисциплины (модуля). .	25
5.1.1. Основная литература.....	25
5.1.2. Дополнительная литература.....	25
5.2 Перечень ресурсов информационно-коммуникационной сети «Интернет», необходимых для освоения дисциплины (модуля).....	25
5.3 Методические указания для обучающихся по освоению дисциплины (модуля).....	25
5.4 Информационно-технологическое обеспечение образовательного процесса по дисциплины (модуля).....	26
5.4.1. Средства информационных технологий.....	26
5.4.2. Лицензионное и свободно распространяемое программное обеспечение, в том числе отечественного производства:	27
5.4.3. Информационные справочные системы и профессиональные базы данных.....	27

5.5. Материально-техническое обеспечение образовательного процесса по дисциплине (модулю).....	27
5.6. Образовательные технологии	28
ЛИСТ РЕГИСТРАЦИИ ИЗМЕНЕНИЙ.....	30

Рабочая программа дисциплины (модуля) «Физическая реабилитация при заболеваниях желудочно-кишечного тракта и обмена веществ» разработана на основании федерального государственного образовательного стандарта высшего образования – *бакалавриата* по направлению подготовки 49.03.02 Физическая культура для лиц с отклонениями в состоянии здоровья (адаптивная физическая культура), утвержденного приказом Министерства образования и науки Российской Федерации от 19.09.2017г. № 942, учебного плана по основной профессиональной образовательной программе высшего образования – программы *бакалавриата* по направлению подготовки 49.03.02 Физическая культура для лиц с отклонениями в состоянии здоровья (адаптивная физическая культура).

Рабочая программа дисциплины (модуля) «Физическая реабилитация при заболеваниях желудочно-кишечного тракта и обмена веществ» разработана рабочей группой в составе: к.пед.н., доцента Бакай И.Н.

Рабочая программа дисциплины (модуля) обсуждена и утверждена на заседании кафедры адаптивной физической культуры, рекреации и междисциплинарной медицины медицинского факультета.

(наименование факультета)

Протокол № 10 от «26» апреля 2023 года

Заведующий кафедрой
канд. пед. наук, доцент



А.В. Корнев

(подпись)

Рабочая программа дисциплины (модуля) рекомендована к утверждению представителями организаций-работодателей:

Генеральный директор Национального центра развития технологий социальной поддержки и реабилитации «Доверие», врач высшей квалификационной категории, кандидат медицинских наук, доцент



А.Н. Комаров

(подпись)

Рабочая программа дисциплины (модуля) рецензирована и рекомендована к утверждению:

Кандидат педагогических наук, доцент кафедры безопасности жизнедеятельности и адаптивной физической культуры Шуйского филиала ИвГУ



Е.А. Осокина

(подпись)

Главный врач поликлиники РГСУ, кандидат медицинских наук, доцент



Т.В. Котова

(подпись)

РАЗДЕЛ 1. ПАСПОРТ РАБОЧЕЙ ПРОГРАММЫ ДИСЦИПЛИНЫ (МОДУЛЯ)

1.1 Цель и задачи дисциплины (модуля)

Цель дисциплины (модуля) заключается в овладении знаниями сущности патологических процессов, структурным содержанием реабилитационных мероприятий при заболеваниях желудочно-кишечного тракта и обмена веществ; сформировать профессиональные знания, умения и интерес к деятельности в сфере физической реабилитации.

Задачи дисциплины (модуля):

1. Знание основ причин заболеваний, пороков развития;
2. Знакомство с патогенетическими механизмами патологических процессов и состояний;
3. Овладение знаниями методик физической реабилитации при заболеваниях желудочно-кишечного тракта и обмена веществ для лиц различных возрастных групп;
4. Овладение знаниями специально-методических принципов работы с людьми, имеющими заболевания желудочно-кишечного тракта и обмена веществ;
5. Освоение студентами в совершенстве средств и методов физической реабилитации по восстановлению или компенсации физических возможностей при заболеваниях при заболеваниях желудочно-кишечного тракта и обмена веществ;
7. Изучение концептуальных подходов к построению и содержанию частных методик применения физических упражнений в комплексе со средствами физиотерапии и массажа при заболеваниях желудочно-кишечного тракта и обмена веществ;
8. Формирование практических умений и навыков по обучению студентов составлению индивидуальных программ реабилитации при заболеваниях желудочно-кишечного тракта и обмена веществ;
9. Воспитание ценностного отношения к личности больного, его реабилитационному потенциалу.

1.2 Планируемые результаты обучения по дисциплине (модулю) в рамках планируемых результатов освоения основной профессиональной образовательной программы высшего образования – программы бакалавриата соотнесенные с установленными индикаторами достижения компетенций

Процесс освоения дисциплины (модуля) направлен на формирование у обучающихся следующих компетенций: ПК-1; ПК-2; ПК-3; ПК-4; ПК-5 в соответствии с учебным планом.

В результате освоения дисциплины (модуля) обучающийся должен демонстрировать следующие результаты:

Категория компетенций (при наличии)	Код компетенции Формулировка компетенции	Код и наименование индикатора достижения компетенции	Результаты обучения
Разработка и реализация комплекса мероприятий направленных на восстановление нарушенных или временно утраченных	ПК-1. Способен обеспечивать эффективность физической реабилитации занимающихся различных нозологических,	ПК-1.1. Знает: медицинские основы адаптивной физической культуры; основы методики лечебной физической культуры при травмах, заболеваниях органов дыхания, внутренних органов, сердечно-сосудистой системы, нервной системы, при	<i>Знать: медицинские основы адаптивной физической культуры; основы методики лечебной физической культуры при травмах, заболеваниях органов</i>

<p>функций организма человека с отклонениями в состоянии здоровья, включая инвалидов с использованием средств и методов адаптивной физической культуры</p>	<p>возрастных и гендерных групп с учетом медицинских основ адаптивной физической культуры, принципов и форм организации реабилитационной (восстановительной) деятельности инвалидов, лиц с ограниченными возможностями здоровья за счет средств адаптивной физической культуры направленных на восстановление нарушенных или временно утраченных функций организма человека и способностей к общественной и профессиональной деятельности</p>	<p>деформациях и заболеваниях опорно-двигательного аппарата; основные виды и приема массажа, показания и противопоказания при назначении массажа и лечебной физической культуры.</p> <p>ПК-1.2. Умеет: взаимодействовать с членами реабилитационной команды, социальной, медицинской и другими службами по вопросам комплексной реабилитации; владеть методами мобилизации личностных ресурсов реабилитанта; определять приоритетность и очередность выполнения реабилитационных мероприятий; осуществлять подбор оптимальных средств и методов физической реабилитации; определять последовательность применения средств физической реабилитации;</p> <p>ПК-1.3. Имеет опыт: работы в междисциплинарной команде специалистов реабилитационной, социальной, медицинской и др. сфер деятельности; прогнозирования результатов физической реабилитации; использования реабилитационного оборудования и технических средств реабилитации.</p>	<p><i>дыхания, внутренних органов, сердечно-сосудистой системы, нервной системы, при деформациях и заболеваниях опорно-двигательного аппарата; основные виды и приема массажа, показания и противопоказания при назначении массажа и лечебной физической культуры.</i></p> <p><i>Уметь: взаимодействовать с членами реабилитационной команды, социальной, медицинской и другими службами по вопросам комплексной реабилитации; владеть методами мобилизации личностных ресурсов реабилитанта; определять приоритетность и очередность выполнения реабилитационных мероприятий; осуществлять подбор оптимальных средств и методов физической реабилитации; определять последовательность применения средств физической реабилитации;</i></p>
<p>Проведение занятий по адаптивной физической культуре согласно разработанному плану по программам и методикам</p>	<p>ПК-2. Способен составлять индивидуальный план физической реабилитации, план индивидуального и группового занятия по программе физической реабилитации с</p>	<p>ПК-2.1. Знает: Организацию и осуществление индивидуального маршрута реабилитации; основы практики лечебной физической культуры, массажа, эргономики, эрготерапии, кинезиотерапии и использования технических средств реабилитации;</p>	<p><i>Знать: Организацию и осуществление индивидуального маршрута реабилитации; основы практики лечебной физической культуры, массажа, эргономики, эрготерапии, кинезиотерапии и</i></p>

<p>адаптивного физического воспитания, индивидуальному плану физической реабилитации инвалида</p>	<p>инвалидами и лицами с ограниченными возможностями здоровья, на практике применять технологии и методики лечебной физической культуры, массажа, эргономики, эрготерапии, кинезиотерапии, технические средства реабилитации, определять приоритетность и очередность выполнения реабилитационных мероприятий</p>	<p>регулировать физическую нагрузку занимающихся; классификацию физических упражнений в лечебной физической культуре;</p> <p>ПК-2.2. самостоятельно составить индивидуальный план физической реабилитации, план индивидуального и группового занятия по программе физической реабилитации; самостоятельно проводить мероприятия по физической реабилитации; составлять индивидуальные программы реабилитации лиц с отклонениями в состоянии здоровья и инвалидов.</p> <p>ПК-2.3. управления физической нагрузкой занимающихся; самостоятельного проведения мероприятий по физической реабилитации; определения оптимального набора средств и методов физической реабилитации; определения двигательных режимов, индивидуальных границ применяемых воздействий в процессе физической реабилитации.</p>	<p><i>использования технических средств реабилитации; регулирование физической нагрузки занимающихся; классификацию физических упражнений в лечебной физической культуре;</i></p> <p><i>Уметь: самостоятельно составить индивидуальный план физической реабилитации, план индивидуального и группового занятия по программе физической реабилитации; самостоятельно проводить мероприятия по физической реабилитации; составлять индивидуальные программы реабилитации лиц с отклонениями в состоянии здоровья и инвалидов.</i></p>
<p>Разработка и реализация программ направленных на развитие оставшихся после болезни или травмы функций организма человека с целью частичной или полной замены утраченных функций</p>	<p>ПК-3. Способен составлять и применять на практике комплексы упражнений, использовать технические средства и методические приемы для развития у участников реабилитационного процесса необходимых компенсаторных физических качеств, в соответствии с рекомендациями специалистов реабилитационной команды для успешного завершения реабилитационного случая</p>	<p>ПК-3.1. Знает: Основы практики эргономики, эрготерапии, кинезиотерапии и использования технических средств реабилитации; физиологические основы компенсаторных механизмов; методики анализа потребностей в назначении технических средств реабилитации и ассистивных технологий для лиц, имеющих ограничения жизнедеятельности, нарушения функций и структур организма человека; теорию адаптации, дезадаптации и стресса, теорию функциональных систем, теорию о типовых патологических процессах, утомление, переутомление, перенапряжение.</p> <p>ПК-3.2. Умеет: Владеть методами диагностики и анализа реабилитационного потенциала реабилитанта,</p>	<p><i>Знать: Основы практики эргономики, эрготерапии, кинезиотерапии и использования технических средств реабилитации; физиологические основы компенсаторных механизмов; методики анализа потребностей в назначении технических средств реабилитации и ассистивных технологий для лиц, имеющих ограничения жизнедеятельности, нарушения функций и структур организма человека; теорию адаптации, дезадаптации и</i></p>

		<p>навыками оценки его состояния по данным врачебной медико-физиологической оценки; оценивать анатомо-функциональное состояние организма лиц с отклонениями в состоянии здоровья и инвалидов для разработки индивидуального маршрута реабилитации с целью формирования компенсаций;</p> <p>ПК-3.3. Имеет опыт: Разработки рекомендаций и оказания помощи инвалидам и лицам с отклонениями в состоянии здоровья в организации реабилитационной среды, обустройстве их жизненного пространства, преодолении трудностей при использовании реабилитационного оборудования, адаптации к техническим средствам реабилитации; определения механизмов формирования компенсаций посредством проведения физической реабилитации с применением физических упражнений и массажа на основе реабилитационного диагноза и реабилитационного потенциала лиц с отклонениями в состоянии здоровья и инвалидов.</p>	<p><i>стресса, теорию функциональных систем, теорию о типовых патологических процессах, утомление, переутомление, перенапряжение.</i></p> <p><i>Уметь: Владеть методами диагностики и анализа реабилитационного потенциала реабилитанта, навыками оценки его состояния по данным врачебной медико-физиологической оценки; оценивать анатомо-функциональное состояние организма лиц с отклонениями в состоянии здоровья и инвалидов для разработки индивидуального маршрута реабилитации с целью формирования компенсаций;</i></p>
<p>Разработка и реализация программ развития и совершенствования физических качеств и способностей</p>	<p>ПК-5. Способен развивать психические и физические качества лиц с отклонениями в состоянии здоровья с учетом возрастных особенностей, сенситивных периодов развития, этиологии и патогенеза заболеваний</p>	<p>ПК-5.1. Знает: методологию теории и методики адаптивной физической культуры; - основные идеи и принципы реализации программ развивающего обучения; - особенности развития и функционирования организма и воспитания личности у людей с отклонениями в состоянии здоровья и инвалидов; - требования, подходы и методические решения в области проектирования и реализации программ развивающего обучения; - методологические подходы, методики и эффективные практики обучения взрослых, индивидуального наставничества, повышения эффективности командного взаимодействия, профилактики</p>	<p><i>Знать: методологию теории и методики адаптивной физической культуры; - основные идеи и принципы реализации программ развивающего обучения; - особенности развития и функционирования организма и воспитания личности у людей с отклонениями в состоянии здоровья и инвалидов; - требования, подходы и методические решения в области</i></p>

		<p>эмоционального выгорания. ПК-5.2. Умеет: критически оценить достоинства и недостатки программ развивающего обучения; - выбирать и применять адекватные методы развития тех или иных физических и психических качеств с учетом показаний и противопоказаний; - контролировать физическое, функциональное и психическое состояние инвалидов, лиц с ограниченными возможностями здоровья во время проведения занятия по адаптивной физической культуре.</p> <p>ПК-5.3. Имеет опыт: разработки новых и творческих подходов и методических решений в области проектирования и реализации развивающего обучения лиц с ограниченными возможностями здоровья, включая инвалидов, содействующих развитию психических и физических качеств занимающихся, с учетом сенситивных периодов развития их психики и моторики, а также этиологии и патогенеза заболеваний. - планирования и проведения уроков, направленных на развитие физических качеств лиц с ограниченными возможностями здоровья, включая инвалидов; - планирования физической нагрузки в соответствии с задачами, формой организации адаптивного физического воспитания, характером типичных нарушений функций организма, функциональных возможностей инвалидов, лиц с ограниченными возможностями здоровья.</p>	<p><i>проектирования и реализации программ развивающего обучения; - методологические подходы, методики и эффективные практики обучения взрослых, индивидуального наставничества, повышения эффективности командного взаимодействия, профилактики эмоционального выгорания.</i></p> <p><i>Уметь: критически оценить достоинства и недостатки программ развивающего обучения; - выбирать и применять адекватные методы развития тех или иных физических и психических качеств с учетом показаний и противопоказаний; - контролировать физическое, функциональное и психическое состояние инвалидов, лиц с ограниченными возможностями здоровья во время проведения занятия по адаптивной физической культуре.</i></p>
--	--	---	---

РАЗДЕЛ 2. СТРУКТУРА И СОДЕРЖАНИЕ ДИСЦИПЛИНЫ (МОДУЛЯ)

2.1 Объем дисциплины (модуля), включая контактную работу обучающегося с педагогическими работниками и самостоятельную работу обучающегося

Общая трудоемкость дисциплины (модуля) составляет 2 зачетные единицы.

Очная форма обучения

Вид учебной работы	Всего часов	Семестры			
		8			
Контактная работа обучающихся с педагогическими работниками	36	36			
Лекционные занятия	18	18			
<i>из них: в форме практической подготовки</i>					
Практические занятия	18	18			
<i>из них: в форме практической подготовки</i>					
Лабораторные занятия					
<i>из них: в форме практической подготовки</i>					
Консультации					
<i>из них: в форме практической подготовки</i>		10			
Самостоятельная работа обучающихся	27	27			
Контроль промежуточной аттестации	9	9			
Форма промежуточной аттестации	Зачет				
ОБЪЕМ ДИСЦИПЛИНЫ (МОДУЛЯ) В ЧАСАХ	72	72			

Заочная форма обучения

Вид учебной работы	Всего часов	Курс 4	
		Сессия 3	Сессия 4
Контактная работа обучающихся с педагогическими работниками	8	4	4
Лекционные занятия	4	4	
<i>из них: в форме практической подготовки</i>			
Практические занятия	4		4
<i>из них: в форме практической подготовки</i>			
Лабораторные занятия			
<i>из них: в форме практической подготовки</i>			
Консультации			
<i>из них: в форме практической подготовки</i>			4
Самостоятельная работа обучающихся	60	32	28
Контроль промежуточной аттестации	4		4

Форма промежуточной аттестации	Зачет		
ОБЪЕМ ДИСЦИПЛИНЫ (МОДУЛЯ) В ЧАСАХ	72	36	36

2.2. Учебно-тематический план дисциплины (модуля)

Очной формы обучения

Раздел, тема	Виды учебной работы, академических часов									
	Всего	Самостоятельная работа	Контактная работа обучающихся с педагогическими работниками							
			Всего	Лекционные занятия	из них: в форме практической подготовки	Практические занятия	из них: в форме практической подготовки	Лабораторные занятия	из них: в форме практической подготовки	Консультации
Раздел 1. Физическая реабилитация при заболеваниях желудочно-кишечного тракта	37	17	20	10		10				
Тема 1.1. Физическая реабилитация при гастритах, язвенной болезни желудка и двенадцатиперстной кишки	16	8	8	4		4				
Тема 1.2. Физическая реабилитация при заболеваниях кишечника, желчевыводящих путей и опущении органов брюшной полости	17	9	12	6		6				
Раздел 2. Физическая реабилитация при нарушениях обмена веществ	26	10	16	8		8				
Тема 2.1. Физическая реабилитация при ожирении	14	6	8	4		4				
Тема 2.2. Физическая реабилитация при сахарном диабете и подагре	14	4	8	4		4				
Контроль промежуточной аттестации (час)	9									10
<i>Форма промежуточной аттестации (указать)</i>	Зачет									
Общий объем, часов	72	27		18		18				

* 1 раздел дисциплины = 36 академическим часам = 1 зачетной единице

1 тема = 9 / 12 / 18 аудиторным часам, то есть в 1 разделе может быть 2 или 3 или 4 темы

Заполняется для многосеместровых дисциплин, состоящих из модулей.

Допускается в таблице заполнять только название разделов для многосеместровых дисциплин (модулей).

Заочной формы обучения

Раздел, тема	Виды учебной работы, академических часов									
	Всего	Самостоятельная работа	Контактная работа обучающихся с педагогическими работниками							
			Всего	Лекционные занятия <i>из них: в форме практической подготовки</i>	Практические занятия <i>из них: в форме практической подготовки</i>	Лабораторные занятия <i>из них: в форме практической подготовки</i>	Консультации <i>из них: в форме практической подготовки</i>			
Модуль 1 (Курс 4 Сессия 3)										
Раздел 1. Физическая реабилитация при заболеваниях желудочно-кишечного тракта	18	16	2	2						
Тема 1.1. Физическая реабилитация при гастритах, язвенной болезни желудка и двенадцатиперстной кишки	10	8	2	2						
Тема 1.2. Физическая реабилитация при заболеваниях кишечника, желчевыводящих путей и опущении органов брюшной полости	8	8								
Раздел 2. Физическая реабилитация при нарушениях обмена веществ	18	16	2	2						
Тема 2.1. Физическая реабилитация при ожирении	10	8	2	2						
Тема 2.2. Физическая реабилитация при сахарном диабете и подагре	8	8								
Контроль промежуточной аттестации (час)										
<i>Форма промежуточной аттестации (указать)</i>	Зачет									
Общий объем, часов	36	32	4							

Раздел, тема	Виды учебной работы, академических часов									
	Всего	Самостоятельная работа	Контактная работа обучающихся с педагогическими работниками							
			Всего	Лекционные занятия из них: в форме практической подготовки	Практические занятия из них: в форме практической подготовки	Лабораторные занятия из них: в форме практической подготовки	Консультации из них: в форме практической подготовки			
Модуль 1 (Курс 4 Сессия 4)										
Раздел 1. Физическая реабилитация при заболеваниях желудочно-кишечного тракта	16	14	2		2					
Тема 1.1. Физическая реабилитация при гастритах, язвенной болезни желудка и двенадцатиперстной кишки	6	6								
Тема 1.2. Физическая реабилитация при заболеваниях кишечника, желчевыводящих путей и опущении органов брюшной полости	10	8	2		2					
Раздел 2. Физическая реабилитация при нарушениях обмена веществ	16	14	2		2					
Тема 2.1. Физическая реабилитация при ожирении	6	6								
Тема 2.2. Физическая реабилитация при сахарном диабете и подагре	10	8	2		2					
Контроль промежуточной аттестации (час)	4									
<i>Форма промежуточной аттестации (указать)</i>	Зачет									
Общий объем, часов	36	28			4					

2.3. Содержание дисциплины (модуля)

РАЗДЕЛ 1. ФИЗИЧЕСКАЯ РЕАБИЛИТАЦИЯ ПРИ ЗАБОЛЕВАНИЯХ ЖЕЛУДОЧНО-КИШЕЧНОГО ТРАКТА

Перечень изучаемых элементов содержания

Основные клинические проявления. Механизмы лечебного действия физических упражнений. Особенности методики физической реабилитации при заболеваниях желудочно-кишечного тракта

Тема 1.1. Физическая реабилитация при гастритах, язвенной болезни желудка и двенадцатиперстной кишки

Перечень изучаемых элементов содержания

Основные клинические проявления. Механизмы лечебного действия физических упражнений. Особенности методики физической реабилитации при гастритах, язвенной болезни желудка и двенадцатиперстной кишки.

Тема 1.2. Физическая реабилитация при заболеваниях кишечника, желчевыводящих путей и опущении органов брюшной полости

Перечень изучаемых элементов содержания

Основные клинические проявления. Механизмы лечебного действия физических упражнений. Особенности методики физической реабилитации при заболеваниях кишечника, желчевыводящих путей и опущении органов брюшной полости.

ЗАДАНИЯ К ПРАКТИЧЕСКИМ ЗАНЯТИЯМ РАЗДЕЛА 1

Тема практического занятия 1.1: Физическая реабилитация при гастритах, язвенной болезни желудка и двенадцатиперстной кишки

Форма практического задания: – подготовить презентацию

1. Основные клинические проявления заболеваний ЖКТ.
2. Механизмы лечебного действия физических упражнений при заболеваниях ЖКТ.
3. Понятие, этиопатогенез, клиническая картина гастрита.
4. Особенности методики ФР при гастрите.
5. Понятие, этиопатогенез, клиническая картина язвенная болезнь желудка и двенадцатиперстной кишки.
6. Особенности методики ФР при язвенной болезни желудка и двенадцатиперстной кишки.

Тема практического занятия 1.2: Физическая реабилитация при заболеваниях кишечника, желчевыводящих путей и опущении органов брюшной полости

Форма практического задания: – подготовить презентацию

1. Понятие, этиопатогенез, клиническая картина дискинезии желчевыводящих путей.
2. Особенности методики ФР при дискинезии желчевыводящих путей.
3. Понятие, этиопатогенез, клиническая картина дискинезии кишечника.
4. Особенности методики ФР при дискинезии кишечника.
5. Понятие, этиопатогенез, клиническая картина спланхоптозов.
6. Особенности методики ФР при спланхоптозах.

РУБЕЖНЫЙ КОНТРОЛЬ К РАЗДЕЛУ 1

форма рубежного контроля – устный опрос.

РАЗДЕЛ 2. ФИЗИЧЕСКАЯ РЕАБИЛИТАЦИЯ ПРИ НАРУШЕНИЯХ ОБМЕНА ВЕЩЕСТВ

Перечень изучаемых элементов содержания

Основные клинические проявления. Механизмы лечебного действия физических упражнений. Особенности методики физической реабилитации при нарушениях обмена веществ

Тема 2.1. Физическая реабилитация при ожирении

Перечень изучаемых элементов содержания

Основные клинические проявления. Механизмы лечебного действия физических упражнений. Особенности методики физической реабилитации при ожирении.

Тема 2.2. Физическая реабилитация при сахарном диабете и подагре

Перечень изучаемых элементов содержания

Основные клинические проявления. Механизмы лечебного действия физических упражнений. Особенности методики физической реабилитации при сахарном диабете и подагре.

ЗАДАНИЯ К ПРАКТИЧЕСКИМ ЗАНЯТИЯМ РАЗДЕЛА 2

Тема практического занятия 2.1: Физическая реабилитация при ожирении

Форма практического задания: – подготовить презентацию

1. Понятие, этиопатогенез, клиническая картина ожирения.
2. Особенности методики ФР при ожирении.

Тема практического занятия 2.2: Физическая реабилитация при сахарном диабете и подагре

Форма практического задания: – подготовить презентацию

1. Понятие, этиопатогенез, клиническая картина сахарного диабета.
2. Особенности методики ФР при сахарном диабете.
3. Понятие, этиопатогенез, клиническая картина подагры.
4. Особенности методики ФР при подагре.

РУБЕЖНЫЙ КОНТРОЛЬ К РАЗДЕЛУ 2

форма рубежного контроля – устный опрос.

РАЗДЕЛ 3. УЧЕБНО-МЕТОДИЧЕСКОЕ ОБЕСПЕЧЕНИЕ САМОСТОЯТЕЛЬНОЙ РАБОТЫ ОБУЧАЮЩИХСЯ ПО ДИСЦИПЛИНЕ (МОДУЛЮ)

3.1. Виды самостоятельной работы обучающихся по дисциплине (модулю)

Очной формы обучения

Раздел, тема	Количество часов	Вид самостоятельной работы
Модуль 1. (семестр 8)		
Раздел 1. Физическая реабилитация при заболеваниях желудочно-кишечного тракта		Подготовка презентации
		Самостоятельное изучение материала раздела/темы
Раздел 2. Физическая реабилитация при нарушениях обмена веществ		Самостоятельное изучение материала раздела/темы
		Подготовка презентации
Общий объем по модулю/семестру, часов		
Общий объем по дисциплине (модулю), часов		

Заочной формы обучения

Раздел, тема	Количество часов	Вид самостоятельной работы
Модуль 1. курс 4 сессия 3		
Раздел 1. Физическая реабилитация при заболеваниях желудочно-кишечного тракта	8	Самостоятельное изучение материала раздела/темы
	8	Подготовка презентации
Раздел 2. Физическая реабилитация при нарушениях обмена веществ	8	Самостоятельное изучение материала раздела/темы
	8	Подготовка презентации
Общий объем по модулю/семестру, часов	32	
Общий объем по дисциплине (модулю), часов	60	
Модуль 1. курс 4 сессия 4		
Раздел 1. Физическая реабилитация при заболеваниях желудочно-кишечного тракта	6	Самостоятельное изучение материала раздела/темы
	8	Подготовка презентации
Раздел 2. Физическая реабилитация при нарушениях обмена веществ	6	Самостоятельное изучение материала раздела/темы
	8	Подготовка презентации
Общий объем по модулю/семестру, часов	28	
Общий объем по дисциплине	60	

3.2. Задания для самостоятельной работы

Задания для самостоятельной работы к Разделу 1

Вопросы для самостоятельной работы к Разделу 1

1. Расскажите об основных клинических проявлениях заболеваний ЖКТ.
2. Механизмы лечебного действия физических упражнений при заболеваниях ЖКТ.
3. Задачи и методика ФР при различных формах гастрита.
1. 4. Задачи и методика ФР при язвенной болезни желудка и двенадцатиперстной кишки.
4. Методика ЛФК при колитах.
5. Задачи и методика ФР при дискинезиях кишечника и желчевыводящих путей.
6. Задачи и методика ФР при спланхоптозе.
- 7.

Название кейс-заданий к Разделу 1

Разработать методику физической реабилитации при заболеваниях желудочно-кишечного тракта.

Литература для самостоятельного изучения к Разделу 1.

1. Ильина, И. В. Медицинская реабилитация : учебник для вузов / И. В. Ильина. — Москва : Издательство Юрайт, 2023. — 276 с. — (Высшее образование). — ISBN 978-5-534-00383-3. — Текст : электронный // Образовательная платформа Юрайт [сайт]. — URL: <https://urait.ru/bcode/512106> (дата обращения: 09.03.2023).
2. Физиологические механизмы реабилитации больных с патологией органов дыхания : учебное пособие / А. Ф. Каюмова, С. Н. Колпиков, О. С. Киселева, Г. Е. Инсарова. — Уфа : БГМУ, 2020. — 66 с. — Текст : электронный // Лань : электронно-библиотечная система. — URL: <https://e.lanbook.com/book/174065> (дата обращения: 09.03.2023). — Режим доступа: для авториз. пользователей.

Задания для самостоятельной работы к Разделу 2

Вопросы для самостоятельной работы к Разделу 2

1. Расскажите о значении физических упражнений при нарушениях обмена веществ.
2. Дайте определение ожирения. Перечислите факторы, способствующие его развитию.
3. Назовите формы и степени ожирения.
4. Как ожирение влияет на деятельность других органов и систем организма?
5. Задачи и методика ЛФК при ожирении.
6. Какие средства и методы ЛФК могут быть использованы при ожирении?
7. Дайте определение сахарного диабета. Расскажите о причинах его возникновения и клинической картине.
8. Механизмы лечебного действия физических упражнений при сахарном диабете.

9. Задачи и методика ЛФК при различных формах сахарного диабета.
10. Дайте определение подагры. Расскажите о причинах возникновения и клинической картине этого заболевания.
11. Каковы влияние физических упражнений и задачи ЛФК при подагре?
12. Расскажите о методике применения средств ЛФК при подагре.

Название кейс-заданий к Разделу 2

Разработать методику физической реабилитации при и нарушениях обмена веществ.

Литература для самостоятельного изучения к Разделу 2.

1. Ильина, И. В. Медицинская реабилитация : учебник для вузов / И. В. Ильина. — Москва : Издательство Юрайт, 2023. — 276 с. — (Высшее образование). — ISBN 978-5-534-00383-3. — Текст : электронный // Образовательная платформа Юрайт [сайт]. — URL: <https://urait.ru/bcode/512106> (дата обращения: 09.03.2023).
2. Физиологические механизмы реабилитации больных с патологией органов дыхания : учебное пособие / А. Ф. Каюмова, С. Н. Колпиков, О. С. Киселева, Г. Е. Инсарова. — Уфа : БГМУ, 2020. — 66 с. — Текст : электронный // Лань : электронно-библиотечная система. — URL: <https://e.lanbook.com/book/174065> (дата обращения: 09.03.2023). — Режим доступа: для авториз. пользователей.

3.3. Методические указания к самостоятельной работе по дисциплине (модулю)

Освоение слушателями программы предполагает изучение материалов дисциплин (модулей) в ходе самостоятельной работы.

Для успешного освоения дисциплины (модуля) и достижения поставленных целей необходимо внимательно ознакомиться с рабочей программой дисциплины (модуля), доступной в электронной информационно-образовательной среде РГСУ.

Следует обратить внимание на списки основной и дополнительной литературы, на предлагаемые преподавателем ресурсы информационно-телекоммуникационной сети Интернет. Эта информация необходима для самостоятельной работы обучающегося.

Для более углубленного изучения темы задания для самостоятельной работы рекомендуется выполнять параллельно с изучением данной темы. При выполнении заданий по возможности используйте наглядное представление материала.

Самостоятельная работа включает разнообразный комплекс видов и форм работы обучающихся.

Написание реферата (доклада).

Требования к структуре реферата (доклада):

Работа должна содержать систематизацию и краткое изложение материала из не менее 5-и литературных источников (монографий, научных статей и докладов) по выбранной теме.

Основные требования к оформлению:

Структура доклада (реферата): 1) титульный лист; 2) содержание (в нем последовательно указываются названия пунктов доклада (реферата), указываются страницы, с которых начинается каждый пункт); 3) введение (формулируется суть исследуемой проблемы, обосновывается выбор темы, определяются ее значимость и актуальность, указываются цель и задачи доклада (реферата), дается характеристика используемой литературы); 4) основная часть (каждый раздел

ее доказательно раскрывает исследуемый вопрос); 5) выводы и заключение (подводятся итоги или делается обобщенный вывод по теме доклада (реферата)); 6) литература.

Доклад (реферат) оформляется на одной стороне листа белой бумаги формата А4 (210x297 мм). Интервал межстрочный -полуторный. Цвет шрифта - черный. Гарнитура шрифта основного текста - «Times New Roman» или аналогичная. Кегль (размер) от 12 до 14 пунктов. Размеры полей страницы (не менее): правое 10 мм, верхнее – 15 мм, нижнее – 20 мм, левое - 25 мм. Формат абзаца: полное выравнивание («по ширине»). Отступ красной строки одинаковый по всему тексту – 15 мм. Страницы должны быть пронумерованы с учётом титульного листа (на титульном листе номер страницы не ставится). В работах используются цитаты, статистические материалы. Эти данные оформляются в виде сносок (ссылок и примечаний). Внутритекстовые, подстрочные и затекстовые библиографические ссылки должны оформляться в соответствии с ГОСТ Р 7.0.5-2008 «Библиографическая ссылка». Общие требования и правила составления».

Реферат (доклад) сдается в бумажном и электронном виде (10 - 20 печатных страниц).

При проверке реферата (доклада) на антиплагиат - www.antiplagiat.ru - (более 50% заимствований) работа не принимается.

Выполнение тестовых заданий.

Тестовые задания содержат вопросы и 3-4 варианта ответа по базовым положениям изучаемой темы, составлены с расчетом на знания, полученные слушателями в процессе изучения темы.

Тестовые задания выполняются в письменной или электронной форме и сдаются преподавателю, ведущему дисциплину (модуль).

Написание эссе.

Эссе - вид самостоятельной исследовательской работы обучающихся, с целью углубления и закрепления теоретических знаний и освоения практических навыков. Цель эссе состоит в развитии самостоятельного творческого мышления и письменного изложения собственных мыслей. При написании эссе слушатель должен представить развернутый письменный ответ на теоретический или практический актуальный вопрос, объявленный преподавателем в аудитории непосредственно перед ее написанием. В процессе написания эссе разрешается пользоваться нормативно-правовыми актами, конспектом лекций (в печатном виде). Использование интернет-ресурсов не допускается. Темы эссе преподаватель предлагает из числа тех, которые слушатели уже рассматривали на лекциях или семинарских занятиях, исходя из содержания заданий в составе оценочных средств. По решению преподавателя, в качестве темы эссе может быть выбрана одна или несколько тем, которые могут быть распределены между слушателями по желанию.

Эссе проводится письменно, по объему не более 3-х печатных листов.

Требования к оформлению эссе:

Эссе выполняется на компьютере (гарнитура Times New Roman, шрифт 14) через 1,5 интервала с полями: верхнее, нижнее – 2; правое – 3; левое – 1,5. Отступ первой строки абзаца – 1,25. Сноски – постраничные. Таблицы и рисунки встраиваются в текст работы. При этом обязательный заголовок таблицы надо размещать над табличным полем, а рисунки сопровождать подрисуночными подписями. При включении в эссе нескольких таблиц и/или рисунков их нумерация обязательна. Обязательна и нумерация страниц. Их целесообразно проставлять внизу страницы – по середине или в правом углу. Номер страницы не ставится на титульном листе, но в общее число страниц он включается. Объем эссе, без учета приложений, не должен превышать 5 страниц. Значительное превышение установленного объема является недостатком работы и указывает на то, что слушатель не сумел отобрать и переработать необходимый материал.

Работа должна содержать собственные умозаключения по сути поставленной проблемы, включать самостоятельно проведенный анализ по сути этой проблемы, выводы, обобщающие авторскую позицию по поставленной проблеме.

РАЗДЕЛ 4. ОЦЕНОЧНЫЕ МАТЕРИАЛЫ ПО ДИСЦИПЛИНЕ (МОДУЛЮ)

4.1. Форма промежуточной аттестации обучающегося по дисциплине (модулю)

Контрольным мероприятием промежуточной аттестации обучающихся по дисциплине (модулю) является **дифференцированный зачет**, который проводится в **устной** форме.

4.2. Оценочные материалы, определяющие процедуры оценивания знаний, умений, навыков и (или) опыта деятельности, характеризующих этапы формирования компетенций

4.2.1. Организационные основы применения балльно-рейтинговой системы оценки успеваемости обучающихся по дисциплине (модулю)

Оценка качества освоения обучающимися дисциплины (модуля) реализуется в формате балльно-рейтинговой системы оценки успеваемости обучающихся (БРСО).

БРСО в ходе текущего контроля успеваемости и промежуточной аттестации осуществляется по 100-балльной шкале.

Академический рейтинг обучающегося по дисциплине (модулю) складывается из результатов:

- текущего контроля успеваемости (максимальный текущий рейтинг обучающегося 80 рейтинговых баллов;
- промежуточной аттестации (максимальный рубежный рейтинг обучающегося 20 рейтинговых баллов.

Условия оценки освоения обучающимся дисциплины (модуля) в формате БРСО доводятся преподавателем до сведения обучающихся на первом учебном занятии, а также размещены в свободном доступе в электронной информационно-образовательной среде Университета.

4.2.2. Проведение текущего контроля успеваемости обучающихся по дисциплине (модулю) в соответствии с балльно-рейтинговой системой оценки успеваемости обучающегося

В течение учебного семестра до промежуточной аттестации на основании утвержденной рабочей программы дисциплины (модуля) формируется текущий рейтинг обучающегося. Текущий рейтинг обучающегося складывается как сумма рейтинговых баллов, полученных им в течение учебного семестра по всем видам учебных занятий по дисциплине (модулю).

В процессе текущего контроля оцениваются следующие действия обучающегося, направленные на освоение компетенций в рамках изучения учебной дисциплины:

- академическая активность (посещаемость учебных занятий, самостоятельное изучение содержания учебной дисциплины в электронной информационно-образовательной среде, соблюдение сроков сдачи практических заданий и текущих контрольных мероприятий и др.);
- выполнение и сдача текущих и итогового практических заданий (эссе, рефераты, творческие задания, кейс-задания, лабораторные работы, расчетные задания и др., активное участие в групповых интерактивных занятиях (дискуссии, Wiki-проекты и др.), защита проектов и др.);
- прохождение рубежей текущего контроля, включая соблюдение графика их прохождения в электронной информационно-образовательной среде.

Для планирования расчета текущего рейтинга обучающегося используются следующие пропорции:

Вид учебного действия	Максимальная рейтинговая оценка, баллов
академическая активность	10
практические задания	40
<i>из них: текущие практические задания</i>	20
<i>итоговое практическое задание</i>	20
рубежи текущего контроля	30
ИТОГО:	80

В течение учебного семестра по дисциплине (модулю) обучающимся должен быть накоплен текущий рейтинг не менее 52 рейтинговых баллов (65% от максимального значения текущего рейтинга).

Необходимыми условиями допуска обучающегося к промежуточной аттестации по дисциплине являются положительное прохождение обучающимся не менее 65% рубежей текущего контроля с накоплением не менее 65% максимального рейтингового балла за каждый рубеж текущего контроля и положительное выполнение итогового практического задания с накоплением не менее 65% максимального рейтингового балла, установленного за итоговое практическое задание.

Невыполнение вышеуказанных условий является текущей академической задолженностью, которая должна быть ликвидирована обучающимся до контрольного мероприятия промежуточной аттестации.

Сведения о наличии у обучающихся текущей академической задолженности, сроках и порядке добора рейтинговых баллов для её ликвидации доводятся до обучающихся педагогическим работником.

В случае неликвидации текущей академической задолженности, педагогический работник обязан во время контрольного мероприятия промежуточной аттестации поставить обучающемуся 0 рейтинговых баллов. В этом случае ликвидация текущей академической задолженности возможна в периоды проведения повторной промежуточной аттестации.

4.2.3. Проведение промежуточной аттестации обучающихся по дисциплине (модулю) в соответствии с балльно-рейтинговой системой оценки успеваемости обучающегося

Промежуточная аттестация по дисциплине (модулю) проводится в соответствии с Положением о промежуточной аттестации обучающихся по основным профессиональным образовательным программам в Российском государственном социальном университете и Положением о балльно-рейтинговой системе оценки успеваемости обучающихся по основным профессиональным образовательным программам в Российском государственном социальном университете в действующей редакции.

На промежуточную аттестацию отводится 20 рейтинговых баллов.

Ответы обучающегося на контрольном мероприятии промежуточной аттестации оцениваются педагогическим работником по 20 - балльной шкале, а итоговая оценка по дисциплине (модулю) выставляется по пятибалльной системе для дифференцированного зачета.

Критерии выставления оценки определяются Положением о балльно-рейтинговой системе оценки успеваемости обучающихся по основным профессиональным образовательным программам высшего образования - программам бакалавриата, программам специалитета, программам магистратуры в Российском государственном социальном университете.

В процессе определения рубежного рейтинга обучающегося используется следующая шкала:

Рубежный рейтинг	Критерии оценки освоения обучающимся учебной дисциплины в ходе контрольных мероприятий промежуточной аттестации
19-20 рейтинговых баллов	обучающийся глубоко и прочно усвоил программный материал, исчерпывающе, последовательно, грамотно и логически стройно его излагает, тесно увязывает с задачами и будущей деятельностью, не затрудняется с ответом при видоизменении задания, свободно справляется с задачами и практическими заданиями, правильно обосновывает принятые решения, умеет самостоятельно обобщать и излагать материал, не допуская ошибок
16-18 рейтинговых баллов	обучающийся твердо знает программный материал, грамотно и по существу излагает его, не допуская существенных неточностей в ответе на вопрос, может правильно применять теоретические положения и владеет необходимыми умениями и навыками при выполнении практических заданий
13-15 рейтинговых баллов	обучающийся освоил основной материал, но не знает отдельных деталей, допускает неточности, недостаточно правильные формулировки, нарушает последовательность в изложении программного материала и испытывает затруднения в выполнении практических заданий
1-12 рейтинговых баллов	обучающийся не знает значительной части программного материала, допускает существенные ошибки, с большими затруднениями выполняет практические задания
0 рейтинговых баллов	не аттестован

4.3. Перечень заданий для проведения текущей и промежуточной оценки знаний, умений, навыков и (или) опыта деятельности, характеризующих этапы формирования компетенций

4.3.1. Оценочные материалы для проведения текущей аттестации и рубежного контроля, обучающихся по дисциплине (модулю)

Перечень вопросов рубежного контроля и текущей аттестации

№ п/п	Контролируемые разделы (темы), дисциплины	Код контроля компетенций	Форма рубежного контроля	Вопросы/задания рубежного контроля
1	Раздел 1. Физическая реабилитация при заболеваниях желудочно-кишечного тракта	ПК-1; ПК-2;	Устный опрос	Методики физической реабилитации при заболеваниях желудочно-кишечного тракта
2.	Раздел 2. Физическая реабилитация при нарушениях обмена веществ	ПК-3; ПК-4; ПК-5;	Устный опрос	Методики физической реабилитации при нарушениях обмена веществ

4.3.2. Оценочные материалы для проведения промежуточной аттестации обучающихся по дисциплине (модулю)

Вопросы/задания для проведения промежуточной аттестации обучающихся по дисциплине (модулю)

Коды контролируемой компетенций	Вопросы /задания
ПК-1; ПК-2; ПК-3; ПК-4; ПК-5	<ol style="list-style-type: none">1. Расскажите о значении физических упражнений при нарушениях обмена веществ.2. Дайте определение ожирения. Перечислите факторы, способствующие его развитию.3. Назовите формы и степени ожирения.4. Как ожирение влияет на деятельность других органов и систем организма?5. Задачи и методика ЛФК при ожирении.6. Какие средства и методы ЛФК могут быть использованы при ожирении?7. Дайте определение сахарного диабета. Расскажите о причинах его возникновения и клинической картине.8. Механизмы лечебного действия физических упражнений при сахарном диабете.9. Задачи и методика ЛФК при различных формах сахарного диабета.10. Дайте определение подагры. Расскажите о причинах возникновения и клинической картине этого заболевания.11. Каковы влияние физических упражнений и задачи ЛФК при подагре?12. Расскажите о методике применения средств ЛФК при подагре.13. Расскажите об основных клинических проявлениях заболеваний ЖКТ.14. Механизмы лечебного действия физических упражнений при заболеваниях ЖКТ.15. Задачи и методика ЛФК при различных формах гастрита.16. Задачи и методика ЛФК при язвенной болезни желудка и двенадцатиперстной кишки.17. Методика ЛФК при колитах.18. Задачи и методика ЛФК при дискинезиях кишечника и желчевыводящих путей.19. Задачи и методика ЛФК при спланхоптозе.

РАЗДЕЛ 5. УСЛОВИЯ РЕАЛИЗАЦИИ ДИСЦИПЛИНЫ (МОДУЛЯ)

5.1. Перечень основной и дополнительной учебной литературы для освоения дисциплины (модуля)

5.1.1. Основная литература

1. Ильина, И. В. Медицинская реабилитация : учебник для вузов / И. В. Ильина. — Москва : Издательство Юрайт, 2023. — 276 с. — (Высшее образование). — ISBN 978-5-534-00383-3. — Текст : электронный // Образовательная платформа Юрайт [сайт]. — URL: <https://urait.ru/bcode/512106> (дата обращения: 09.03.2023).
2. Физиологические механизмы реабилитации больных с патологией органов дыхания : учебное пособие / А. Ф. Каюмова, С. Н. Колпиков, О. С. Киселева, Г. Е. Инсарова. — Уфа : БГМУ, 2020. — 66 с. — Текст : электронный // Лань : электронно-библиотечная система. — URL: <https://e.lanbook.com/book/174065> (дата обращения: 09.03.2023). — Режим доступа: для авториз. пользователей.

5.1.2. Дополнительная литература

1. Ильина, И. В. Медицинская реабилитация. Практикум : учебное пособие для вузов / И. В. Ильина. — Москва : Издательство Юрайт, 2023. — 393 с. — (Высшее образование). — ISBN 978-5-534-01250-7. — Текст : электронный // Образовательная платформа Юрайт [сайт]. — URL: <https://urait.ru/bcode/513915> (дата обращения: 09.03.2023).
2. Медицинская реабилитация пациентов с новой коронавирусной инфекцией : учебное пособие / В. Г. Черкасова, П. Н. Чайников, Н. В. Соломатина [и др.]. — Пермь : ПНИПУ, 2021. — 140 с. — ISBN 978-5-398-02569-9. — Текст : электронный // Лань : электронно-библиотечная система. — URL: <https://e.lanbook.com/book/239786> (дата обращения: 09.03.2023). — Режим доступа: для авториз. пользователей.
3. Патогенез симптомов при заболеваниях внутренних органов : учебное пособие / И. И. Шапошник, Н. А. Макарова, Н. К. Вереина [и др.]. — Челябинск : ЮУГМУ, 2021. — 274 с. — Текст : электронный // Лань : электронно-библиотечная система. — URL: <https://e.lanbook.com/book/197387> (дата обращения: 09.03.2023). — Режим доступа: для авториз. пользователей.
4. Сердечно-сосудистая недостаточность : учебник для вузов / В. Т. Долгих [и др.] ; под редакцией В. Т. Долгих, М. Л. Благоднравова, С. А. Перепелицы. — Москва : Издательство Юрайт, 2023. — 150 с. — (Высшее образование). — ISBN 978-5-534-15681-2. — Текст : электронный // Образовательная платформа Юрайт [сайт]. — URL: <https://urait.ru/bcode/520456> (дата обращения: 09.03.2023).

5.2 Перечень ресурсов информационно-коммуникационной сети «Интернет», необходимых для освоения дисциплины (модуля)

№ №	Название электронного ресурса	Описание электронного ресурса	Используемый для работы адрес
1.	ЭБС «Университетская библиотека онлайн»	Электронная библиотека, обеспечивающая доступ высших и средних учебных заведений, публичных библиотек и корпоративных пользователей к наиболее востребованным	http://biblioclub.ru/

		материалам по всем отраслям знаний от ведущих российских издательств	
2.	Научная электронная библиотека eLIBRARY.ru	Крупнейший российский информационно-аналитический портал в области науки, технологии, медицины и образования, содержащий рефераты и полные тексты более 34 млн научных публикаций и патентов	http://elibrary.ru/
3.	Образовательная платформа Юрайт	Электронно-библиотечная система для ВУЗов, ССУЗов, обеспечивающая доступ к учебникам, учебной и методической литературе по различным дисциплинам.	https://urait.ru/
4.	База данных "EastView"	Полнотекстовая база данных периодических изданий	https://dlib.eastview.com
5.	Электронная библиотека "Grebennikon"	Библиотека предоставляет доступ более чем к 30 журналам, выпускаемых Издательским домом "Гребенников".	https://grebennikon.ru/

5.3 Методические указания для обучающихся по освоению дисциплины (модуля)

Освоение обучающимся дисциплины (модуля) предполагает изучение материалов дисциплины (модуля) на аудиторных занятиях и в ходе самостоятельной работы. Аудиторные занятия проходят в форме лекций, семинаров, практических занятий.

При подготовке к аудиторным занятиям необходимо помнить особенности каждой формы его проведения.

Подготовка к учебному занятию лекционного типа заключается в следующем.

С целью обеспечения успешного обучения обучающийся должен готовиться к лекции, поскольку она является важнейшей формой организации учебного процесса, поскольку:

- знакомит с новым учебным материалом;
- разъясняет учебные элементы, трудные для понимания;
- систематизирует учебный материал;
- ориентирует в учебном процессе.

С этой целью:

- внимательно прочитайте материал предыдущей лекции;
- ознакомьтесь с учебным материалом по учебнику и учебным пособиям с темой прочитанной лекции;
- внесите дополнения к полученным ранее знаниям по теме лекции на полях лекционной тетради;
- запишите возможные вопросы, которые вы зададите лектору на лекции по материалу изученной лекции;
- постарайтесь уяснить место изучаемой темы в своей подготовке;
- узнайте тему предстоящей лекции (по тематическому плану, по информации лектора) и запишите информацию, которой вы владеете по данному вопросу.

Подготовка к занятию семинарского типа

Работа во время проведения учебного занятия семинарского типа включает:

- консультирование студентов преподавателями и вспомогательным персоналом с целью предоставления исчерпывающей информации, необходимой для самостоятельного выполнения предложенных преподавателем задач, ознакомление с правилами техники безопасности при работе в лаборатории;

– самостоятельное выполнение заданий согласно обозначенной учебной программой тематики.

Обработка, обобщение полученных результатов проводится обучающимися самостоятельно или под руководством преподавателя (в зависимости от степени сложности поставленных задач). В результате оформляется индивидуальный отчет. Подготовленная к сдаче на контроль и оценку работа сдается преподавателю. Форма отчетности может быть письменная, устная или две одновременно. Главным результатом в данном случае служит получение положительной оценки по практическому занятию. Это является необходимым условием при проведении рубежного контроля и допуска к дифференцированному зачету и экзамену. При получении неудовлетворительных результатов обучающийся имеет право в дополнительное время передать преподавателю работу до проведения промежуточной аттестации.

5.4 Информационно-технологическое обеспечение образовательного процесса по дисциплины (модуля)

5.4.1. Средства информационных технологий:

1. Персональные компьютеры;
2. Средства доступа в Интернет;
3. Проектор.

5.4.2. Лицензионное и свободно распространяемое программное обеспечение, в том числе отечественного производства:

1. Операционная система: Astra Linux SE
2. Пакет офисных программ: LibreOffice
3. Справочная система Консультант+
4. Okular или Acrobat Reader DC
5. Ark или 7-zip
6. User Gate
7. TrueConf (client)

5.4.3. Информационные справочные системы и профессиональные базы данных

№ №	Название электронного ресурса	Описание электронного ресурса	Используемый для работы адрес
1.	ЭБС «Университетская библиотека онлайн»	Электронная библиотека, обеспечивающая доступ высших и средних учебных заведений, публичных библиотек и корпоративных пользователей к наиболее востребованным материалам по всем отраслям знаний от ведущих российских издательств	http://biblioclub.ru/
2.	Научная электронная библиотека eLIBRARY.ru	Крупнейший российский информационно-аналитический портал в области науки, технологии, медицины и образования, содержащий рефераты и полные тексты более 34 млн научных публикаций и патентов	http://elibrary.ru/
3.	Образовательная платформа Юрайт	Электронно-библиотечная система для ВУЗов, ССУЗов, обеспечивающая доступ к учебникам,	https://urait.ru/

		учебной и методической литературе по различным дисциплинам.	
4.	База данных "EastView"	Полнотекстовая база данных периодических изданий	https://dlib.eastview.com
5.	Электронная библиотека "Grebennikon"	Библиотека предоставляет доступ более чем к 30 журналам, выпускаемых Издательским домом "Гребенников".	https://grebennikon.ru/

5.5. Материально-техническое обеспечение образовательного процесса по дисциплине (модулю)

Для изучения дисциплины (модуля) используются:

Учебная аудитория для занятий лекционного типа оснащена специализированной мебелью (стол для преподавателя, парты, стулья, доска для написания мелом); техническими средствами обучения (видеопроjectionное оборудование, средства звуковоспроизведения, экран и имеющие выход в сеть Интернет), а также (при наличии).

Учебная аудитория для занятий семинарского типа: оснащена специализированной мебелью (стол для преподавателя, парты, стулья, доска для написания мелом); техническими средствами обучения (видеопроjectionное оборудование, средства звуковоспроизведения, экран и имеющие выход в сеть Интернет), а также (при наличии).

Помещения для самостоятельной работы обучающихся: оснащены специализированной мебелью (парты, стулья) техническими средствами обучения (персональные компьютеры с доступом в сеть Интернет и обеспечением доступа в электронно-информационную среду университета, программным обеспечением).

5.6. Образовательные технологии

При реализации дисциплины (модуля) применяются различные образовательные технологии, в том числе технологии электронного обучения.

Освоение дисциплины (модуля) предусматривает использование в учебном процессе активных и интерактивных форм проведения учебных занятий в форме разбора конкретных ситуаций в сочетании с внеаудиторной работой с целью формирования и развития **профессиональных** навыков обучающихся.

При освоении дисциплины (модуля) предусмотрено применением электронного обучения и дистанционных образовательных технологий.

Учебные часы дисциплины (модуля) предусматривают классическую контактную работу преподавателя с обучающимся в аудитории и контактную работу посредством электронной информационно-образовательной среды в синхронном и асинхронном режиме (вне аудитории) посредством применения возможностей компьютерных технологий (электронная почта, электронный учебник, тестирование, вебинар, видеофильм, презентация, форум и др.).

В рамках дисциплины (модуля) предусмотрены встречи с руководителями и работниками организаций, деятельность которых связана с *направленностью* реализуемой основной профессиональной образовательной программы.

ЛИСТ РЕГИСТРАЦИИ ИЗМЕНЕНИЙ

№ п/ п	Содержание изменения	Реквизиты документа об утверждении изменения	Дата введения изменения
1.			
2.			
3.			



Министерство науки и высшего образования Российской Федерации
Федеральное государственное бюджетное образовательное учреждение
высшего образования
«Российский государственный социальный университет»

УТВЕРЖДАЮ

Декан факультета

Киреев С.А.

24 апреля 2023г.

**РАБОЧАЯ ПРОГРАММА ДИСЦИПЛИНЫ (МОДУЛЯ)
ФИЗИЧЕСКАЯ РЕАБИЛИТАЦИЯ В ГИНЕКОЛОГИИ И ПРИ ЗАБОЛЕВАНИЯХ
МОЧЕВЫДЕЛИТЕЛЬНОЙ СИСТЕМЫ**

Направление подготовки
*«49.03.02 Физическая культура для лиц с отклонениями в состоянии здоровья
(адаптивная физическая культура)»*

Направленность
«Физическая реабилитация и рекреация»

**ОБРАЗОВАТЕЛЬНАЯ ПРОГРАММА ВЫСШЕГО ОБРАЗОВАНИЯ –
ПРОГРАММА БАКАЛАВРИАТА**

Форма обучения
Очная, заочная

Москва 2023

СОДЕРЖАНИЕ

РАЗДЕЛ 1. ПАСПОРТ РАБОЧЕЙ ПРОГРАММЫ ДИСЦИПЛИНЫ (МОДУЛЯ)	5
1.1 Цель и задачи дисциплины (модуля).....	5
1.2 Планируемые результаты обучения по дисциплине (модулю) в рамках планируемых результатов освоения основной профессиональной образовательной программы высшего образования – программы бакалавриата/магистратуры/специалитета соотнесенные с установленными индикаторами достижения компетенций.....	5
РАЗДЕЛ 2. СТРУКТУРА И СОДЕРЖАНИЕ ДИСЦИПЛИНЫ (МОДУЛЯ)	5
2.1 Объем дисциплины (модуля), включая контактную работу обучающегося с педагогическими работниками и самостоятельную работу обучающегося.....	5
2.2. Учебно-тематический план дисциплины (модуля).....	7
2.3. Содержание дисциплины (модуля).....	10
РАЗДЕЛ 3. УЧЕБНО-МЕТОДИЧЕСКОЕ ОБЕСПЕЧЕНИЕ САМОСТОЯТЕЛЬНОЙ РАБОТЫ ОБУЧАЮЩИХСЯ ПО ДИСЦИПЛИНЕ (МОДУЛЮ)	12
3.1. Виды самостоятельной работы обучающихся по дисциплине (модулю).....	12
3.2. Задания для самостоятельной работы.....	14
3.3. Методические указания к самостоятельной работе по дисциплине (модулю).....	15
РАЗДЕЛ 4. ОЦЕНОЧНЫЕ МАТЕРИАЛЫ ПО ДИСЦИПЛИНЕ (МОДУЛЮ)	16
4.1. Форма промежуточной аттестации обучающегося по дисциплине (модулю).....	16
4.2. Оценочные материалы, определяющие процедуры оценивания знаний, умений, навыков и (или) опыта деятельности, характеризующих этапы формирования компетенций.....	16
4.2.1. Организационные основы применения балльно-рейтинговой системы оценки успеваемости обучающихся по дисциплине (модулю).....	16
4.2.2. Проведение текущего контроля успеваемости обучающихся по дисциплине (модулю) в соответствии с балльно-рейтинговой системой оценки успеваемости обучающегося.....	17
4.2.3. Проведение промежуточной аттестации обучающихся по дисциплине (модулю) в соответствии с балльно-рейтинговой системой оценки успеваемости обучающегося.....	18
4.3. Перечень заданий для проведения текущей и промежуточной оценки знаний, умений, навыков и (или) опыта деятельности, характеризующих этапы формирования компетенций.....	19
4.3.1. Оценочные материалы для проведения текущей аттестации и рубежного контроля, обучающихся по дисциплине (модулю).....	19
4.3.2. Оценочные материалы для проведения промежуточной аттестации обучающихся по дисциплине (модулю).....	24
РАЗДЕЛ 5. УСЛОВИЯ РЕАЛИЗАЦИИ ДИСЦИПЛИНЫ (МОДУЛЯ)	25
5.1. Перечень основной и дополнительной учебной литературы для освоения дисциплины (модуля) .	25
5.1.1. Основная литература.....	25
5.1.2. Дополнительная литература.....	25
5.2 Перечень ресурсов информационно-коммуникационной сети «Интернет», необходимых для освоения дисциплины (модуля).....	25
5.3 Методические указания для обучающихся по освоению дисциплины (модуля).....	25
5.4 Информационно-технологическое обеспечение образовательного процесса по дисциплины (модуля)	26
5.4.1. Средства информационных технологий.....	26
5.4.2. Лицензионное и свободно распространяемое программное обеспечение, в том числе отечественного производства:	27
5.4.3. Информационные справочные системы и профессиональные базы данных.....	27

5.5. Материально-техническое обеспечение образовательного процесса по дисциплине (модулю).....	27
5.6. Образовательные технологии	28
ЛИСТ РЕГИСТРАЦИИ ИЗМЕНЕНИЙ.....	30

Рабочая программа дисциплины (модуля) «Физическая реабилитация в гинекологии и при заболеваниях мочевыделительной системы» разработана на основании федерального государственного образовательного стандарта высшего образования – бакалавриата по направлению подготовки 49.03.02 Физическая культура для лиц с отклонениями в состоянии здоровья (адаптивная физическая культура), утвержденного приказом Министерства образования и науки Российской Федерации от 19.09.2017г. № 942, учебного плана по основной профессиональной образовательной программе высшего образования – программы бакалавриата по направлению подготовки 49.03.02 Физическая культура для лиц с отклонениями в состоянии здоровья (адаптивная физическая культура).

Рабочая программа дисциплины (модуля) «Физическая реабилитация в гинекологии и при заболеваниях мочевыделительной системы» разработана рабочей группой в составе: к.пед.н., доцента Бакай И.Н.

Рабочая программа дисциплины (модуля) обсуждена и утверждена на заседании кафедры адаптивной физической культуры, рекреации и междисциплинарной медицины медицинского факультета.

(наименование факультета)

Протокол № 10 от «26» апреля 2023 года

Заведующий кафедрой
канд. пед. наук, доцент



А.В. Корнев

(подпись)

Рабочая программа дисциплины (модуля) рекомендована к утверждению представителями организаций-работодателей:

Генеральный директор Национального центра развития технологий социальной поддержки и реабилитации «Доверие», врач высшей квалификационной категории, кандидат медицинских наук, доцент



А.Н. Комаров

(подпись)

Рабочая программа дисциплины (модуля) рецензирована и рекомендована к утверждению:

Кандидат педагогических наук, доцент кафедры безопасности жизнедеятельности и адаптивной физической культуры Шуйского филиала ИвГУ



Е.А. Осокина

(подпись)

Главный врач поликлиники РГСУ, кандидат медицинских наук, доцент



Т.В. Котова

(подпись)

РАЗДЕЛ 1. ПАСПОРТ РАБОЧЕЙ ПРОГРАММЫ ДИСЦИПЛИНЫ (МОДУЛЯ)

1.1 Цель и задачи дисциплины (модуля)

Цель дисциплины (модуля) заключается в овладении знаниями сущности патологических процессов, структурным содержанием реабилитационных мероприятий в гинекологии и при заболеваниях мочевыделительной системы; сформировать профессиональные знания, умения и интерес к деятельности в сфере физической реабилитации.

Задачи дисциплины (модуля):

1. Знание основ причин заболеваний, пороков развития;
2. Знакомство с патогенетическими механизмами патологических процессов и состояний;
3. Овладение знаниями методик физической реабилитации в гинекологии и при заболеваниях мочевыделительной системы;
4. Овладение знаниями специально-методических принципов работы с людьми, имеющими гинекологические заболевания и заболевания мочевыделительной системы;
5. Освоение студентами в совершенстве средств и методов физической реабилитации по восстановлению или компенсации физических возможностей при гинекологических заболеваниях и заболеваниях мочевыделительной системы;
7. Изучение концептуальных подходов к построению и содержанию частных методик применения физических упражнений в комплексе со средствами физиотерапии и массажа при гинекологических заболеваниях и заболеваниях мочевыделительной системы;
8. Формирование практических умений и навыков по обучению студентов составлению индивидуальных программ реабилитации при гинекологических заболеваниях и заболеваниях мочевыделительной системы;
9. Воспитание ценностного отношения к личности больного, его реабилитационному потенциалу.

1.2 Планируемые результаты обучения по дисциплине (модулю) в рамках планируемых результатов освоения основной профессиональной образовательной программы высшего образования – программы бакалавриата соотнесенные с установленными индикаторами достижения компетенций

Процесс освоения дисциплины (модуля) направлен на формирование у обучающихся следующих компетенций: ПК-1; ПК-2; ПК-3; ПК-4; ПК-5 в соответствии с учебным планом.

В результате освоения дисциплины (модуля) обучающийся должен демонстрировать следующие результаты:

Категория компетенций (при наличии)	Код компетенции Формулировка компетенции	Код и наименование индикатора достижения компетенции	Результаты обучения
Разработка и реализация комплекса мероприятий направленных на восстановление нарушенных или временно утраченных функций	ПК-1. Способен обеспечивать эффективность физической реабилитации занимающихся различными нозологических, возрастных и	ПК-1.1. Знает: медицинские основы адаптивной физической культуры; основы методики лечебной физической культуры при травмах, заболеваниях органов дыхания, внутренних органов, сердечно-сосудистой системы, нервной системы, при деформациях и заболеваниях	<i>Знать: медицинские основы адаптивной физической культуры; основы методики лечебной физической культуры при травмах, заболеваниях органов дыхания, внутренних</i>

<p>организма человека с отклонениями в состоянии здоровья, включая инвалидов с использованием средств и методов адаптивной физической культуры</p>	<p>гендерных групп с учетом медицинских основ адаптивной физической культуры, принципов и форм организации реабилитационной (восстановительной) деятельности инвалидов, лиц с ограниченными возможностями здоровья за счет средств адаптивной физической культуры направленных на восстановление нарушенных или временно утраченных функций организма человека и способностей к общественной и профессиональной деятельности</p>	<p>опорно-двигательного аппарата; основные виды и приема массажа, показания и противопоказания при назначении массажа и лечебной физической культуры.</p> <p>ПК-1.2. Умеет: взаимодействовать с членами реабилитационной команды, социальной, медицинской и другими службами по вопросам комплексной реабилитации; владеть методами мобилизации личностных ресурсов реабилитанта; определять приоритетность и очередность выполнения реабилитационных мероприятий; осуществлять подбор оптимальных средств и методов физической реабилитации; определять последовательность применения средств физической реабилитации;</p> <p>ПК-1.3. Имеет опыт: работы в междисциплинарной команде специалистов реабилитационной, социальной, медицинской и др. сфер деятельности; прогнозирования результатов физической реабилитации; использования реабилитационного оборудования и технических средств реабилитации.</p>	<p><i>органов, сердечно-сосудистой системы, нервной системы, при деформациях и заболеваниях опорно-двигательного аппарата; основные виды и приема массажа, показания и противопоказания при назначении массажа и лечебной физической культуры.</i></p> <p><i>Уметь: взаимодействовать с членами реабилитационной команды, социальной, медицинской и другими службами по вопросам комплексной реабилитации; владеть методами мобилизации личностных ресурсов реабилитанта; определять приоритетность и очередность выполнения реабилитационных мероприятий; осуществлять подбор оптимальных средств и методов физической реабилитации; определять последовательность применения средств физической реабилитации;</i></p>
<p>Проведение занятий по адаптивной физической культуре согласно разработанному плану по программам и методикам адаптивного</p>	<p>ПК-2. Способен составлять индивидуальный план физической реабилитации, план индивидуального и группового занятия по программе физической реабилитации с инвалидами и лицами</p>	<p>ПК-2.1. Знает: Организацию и осуществление индивидуального маршрута реабилитации; основы практики лечебной физической культуры, массажа, эргономики, эрготерапии, кинезиотерапии и использования технических средств реабилитации; регулирование физической</p>	<p><i>Знать: Организацию и осуществление индивидуального маршрута реабилитации; основы практики лечебной физической культуры, массажа, эргономики, эрготерапии, кинезиотерапии и использования</i></p>

<p>физического воспитания, индивидуальному плану физической реабилитации инвалида</p>	<p>с ограниченными возможностями здоровья, на практике применять технологии и методики лечебной физической культуры, массажа, эргономики, эрготерапии, кинезиотерапии, технические средства реабилитации, определять приоритетность и очередность выполнения реабилитационных мероприятий</p>	<p>нагрузки занимающихся; классификацию физических упражнений в лечебной физической культуре;</p> <p>ПК-2.2. самостоятельно составить индивидуальный план физической реабилитации, план индивидуального и группового занятия по программе физической реабилитации; самостоятельно проводить мероприятия по физической реабилитации; составлять индивидуальные программы реабилитации лиц с отклонениями в состоянии здоровья и инвалидов.</p> <p>ПК-2.3. управления физической нагрузкой занимающихся; самостоятельного проведения мероприятий по физической реабилитации; определения оптимального набора средств и методов физической реабилитации; определения двигательных режимов, индивидуальных границ применяемых воздействий в процессе физической реабилитации.</p>	<p><i>технических средств реабилитации;</i> <i>регулировать физическую нагрузку занимающихся;</i> <i>классификацию физических упражнений в лечебной физической культуре;</i></p> <p><i>Уметь:</i> <i>самостоятельно составить индивидуальный план физической реабилитации, план индивидуального и группового занятия по программе физической реабилитации;</i> <i>самостоятельно проводить мероприятия по физической реабилитации;</i> <i>составлять индивидуальные программы реабилитации лиц с отклонениями в состоянии здоровья и инвалидов.</i></p>
<p>Разработка и реализация программ направленных на развитие оставшихся после болезни или травмы функций организма человека с целью частичной или полной замены утраченных функций</p>	<p>ПК-3. Способен составлять и применять на практике комплексы упражнений, использовать технические средства и методические приемы для развития у участников реабилитационного процесса необходимых компенсаторных физических качеств, в соответствии с рекомендациями специалистов реабилитационной команды для успешного завершения реабилитационного случая</p>	<p>ПК-3.1. Знает: Основы практики эргономики, эрготерапии, кинезиотерапии и использования технических средств реабилитации; физиологические основы компенсаторных механизмов; методики анализа потребностей в назначении технических средств реабилитации и ассистивных технологий для лиц, имеющих ограничения жизнедеятельности, нарушения функций и структур организма человека; теорию адаптации, дезадаптации и стресса, теорию функциональных систем, теорию о типовых патологических процессах, утомление, переутомление, перенапряжение.</p> <p>ПК-3.2. Умеет: Владеть методами диагностики и анализа реабилитационного потенциала реабилитанта, навыками оценки его</p>	<p><i>Знать: Основы практики эргономики, эрготерапии, кинезиотерапии и использования технических средств реабилитации;</i> <i>физиологические основы компенсаторных механизмов;</i> <i>методики анализа потребностей в назначении технических средств реабилитации и ассистивных технологий для лиц, имеющих ограничения жизнедеятельности, нарушения функций и структур организма человека;</i> <i>теорию адаптации, дезадаптации и стресса, теорию</i></p>

		<p>состояния по данным врачебной медико-физиологической оценки; оценивать анатомо-функциональное состояние организма лиц с отклонениями в состоянии здоровья и инвалидов для разработки индивидуального маршрута реабилитации с целью формирования компенсаций;</p> <p>ПК-3.3. Имеет опыт: Разработки рекомендаций и оказания помощи инвалидам и лицам с отклонениями в состоянии здоровья в организации реабилитационной среды, обустройстве их жизненного пространства, преодолении трудностей при использовании реабилитационного оборудования, адаптации к техническим средствам реабилитации; определения механизмов формирования компенсаций посредством проведения физической реабилитации с применением физических упражнений и массажа на основе реабилитационного диагноза и реабилитационного потенциала лиц с отклонениями в состоянии здоровья и инвалидов.</p>	<p><i>функциональных систем, теорию о типовых патологических процессах, утомление, переутомление, перенапряжение.</i></p> <p><i>Уметь: Владеть методами диагностики и анализа реабилитационного потенциала реабилитанта, навыками оценки его состояния по данным врачебной медико-физиологической оценки; оценивать анатомо-функциональное состояние организма лиц с отклонениями в состоянии здоровья и инвалидов для разработки индивидуального маршрута реабилитации с целью формирования компенсаций;</i></p>
<p>Разработка и реализация программ развития и совершенствования физических качеств и способностей</p>	<p>ПК-5. Способен развивать психические и физические качества лиц с отклонениями в состоянии здоровья с учетом возрастных особенностей, сенситивных периодов развития, этиологии и патогенеза заболеваний</p>	<p>ПК-5.1. Знает: методологию теории и методики адаптивной физической культуры; - основные идеи и принципы реализации программ развивающего обучения; - особенности развития и функционирования организма и воспитания личности у людей с отклонениями в состоянии здоровья и инвалидов; - требования, подходы и методические решения в области проектирования и реализации программ развивающего обучения; - методологические подходы, методики и эффективные практики обучения взрослых, индивидуального наставничества, повышения эффективности командного взаимодействия, профилактики эмоционального выгорания.</p>	<p><i>Знать: методологию теории и методики адаптивной физической культуры; - основные идеи и принципы реализации программ развивающего обучения; - особенности развития и функционирования организма и воспитания личности у людей с отклонениями в состоянии здоровья и инвалидов; - требования, подходы и методические решения в области проектирования и</i></p>

		<p>ПК-5.2. Умеет: критически оценить достоинства и недостатки программ развивающего обучения; - выбирать и применять адекватные методы развития тех или иных физических и психических качеств с учетом показаний и противопоказаний; - контролировать физическое, функциональное и психическое состояние инвалидов, лиц с ограниченными возможностями здоровья во время проведения занятия по адаптивной физической культуре.</p> <p>ПК-5.3. Имеет опыт: разработки новых и творческих подходов и методических решений в области проектирования и реализации развивающего обучения лиц с ограниченными возможностями здоровья, включая инвалидов, содействующих развитию психических и физических качеств занимающихся, с учетом сенситивных периодов развития их психики и моторики, а также этиологии и патогенеза заболеваний. - планирования и проведения уроков, направленных на развитие физических качеств лиц с ограниченными возможностями здоровья, включая инвалидов; - планирования физической нагрузки в соответствии с задачами, формой организации адаптивного физического воспитания, характером типичных нарушений функций организма, функциональных возможностей инвалидов, лиц с ограниченными возможностями здоровья.</p>	<p><i>реализации программ развивающего обучения; - методологические подходы, методики и эффективные практики обучения взрослых, индивидуального наставничества, повышения эффективности командного взаимодействия, профилактики эмоционального выгорания.</i></p> <p><i>Уметь: критически оценить достоинства и недостатки программ развивающего обучения; - выбирать и применять адекватные методы развития тех или иных физических и психических качеств с учетом показаний и противопоказаний; - контролировать физическое, функциональное и психическое состояние инвалидов, лиц с ограниченными возможностями здоровья во время проведения занятия по адаптивной физической культуре.</i></p>
--	--	---	--

РАЗДЕЛ 2. СТРУКТУРА И СОДЕРЖАНИЕ ДИСЦИПЛИНЫ (МОДУЛЯ)

2.1 Объем дисциплины (модуля), включая контактную работу обучающегося с педагогическими работниками и самостоятельную работу обучающегося

Общая трудоемкость дисциплины (модуля) составляет 2 зачетные единицы.

Очная форма обучения

Вид учебной работы	Всего часов	Семестры			
		8			
Контактная работа обучающихся с педагогическими работниками	36	36			
Лекционные занятия	18	18			
<i>из них: в форме практической подготовки</i>					
Практические занятия	18	18			
<i>из них: в форме практической подготовки</i>					
Лабораторные занятия					
<i>из них: в форме практической подготовки</i>					
Консультации					
<i>из них: в форме практической подготовки</i>		10			
Самостоятельная работа обучающихся	27	27			
Контроль промежуточной аттестации	9	9			
Форма промежуточной аттестации	Зачет				
ОБЪЕМ ДИСЦИПЛИНЫ (МОДУЛЯ) В ЧАСАХ	72	72			

Заочная форма обучения

Вид учебной работы	Всего часов	Курс 4	
		Сессия 3	Сессия 4
Контактная работа обучающихся с педагогическими работниками	8	4	4
Лекционные занятия	4	4	
<i>из них: в форме практической подготовки</i>			
Практические занятия	4		4
<i>из них: в форме практической подготовки</i>			
Лабораторные занятия			
<i>из них: в форме практической подготовки</i>			
Консультации			

<i>из них: в форме практической подготовки</i>			4
Самостоятельная работа обучающихся	60	32	28
Контроль промежуточной аттестации	4		4
Форма промежуточной аттестации	Зачет		
ОБЪЕМ ДИСЦИПЛИНЫ (МОДУЛЯ) В ЧАСАХ	72	36	36

2.2. Учебно-тематический план дисциплины (модуля)

Очной формы обучения

Раздел, тема	Виды учебной работы, академических часов									
	Всего	Самостоятельная работа	Контактная работа обучающихся с педагогическими работниками							
			Всего	Лекционные занятия	<i>из них: в форме практической подготовки</i>	Практические занятия	<i>из них: в форме практической подготовки</i>	Лабораторные занятия	<i>из них: в форме практической подготовки</i>	Консультации
Курс 4 (Семестр 8)										
Раздел 1. Физическая реабилитация при гинекологических заболеваниях	37	17	20	10		10				
Тема 1.1. Физическая реабилитация при воспалительных заболеваниях женских половых органов	16	8	8	4		4				
Тема 1.2. Физическая реабилитация при неправильном (аномальном) положении матки	17	9	12	6		6				
Раздел 2. Физическая реабилитация при заболеваниях мочевыделительной системы	26	10	16	8		8				
Тема 2.1. Физическая реабилитация при пиелонефрите и гломерулонефрите	14	6	8	4		4				
Тема 2.2. Физическая реабилитация при мочекаменной болезни	14	4	8	4		4				
Контроль промежуточной аттестации (час)	9									10
<i>Форма промежуточной аттестации (указать)</i>	Зачет									
Общий объем, часов	72	27		18		18				

* 1 раздел дисциплины = 36 академическим часам = 1 зачетной единице
1 тема = 9 / 12 / 18 аудиторным часам, то есть в 1 разделе может быть 2 или 3 или 4 темы
Заполняется для многосеместровых дисциплин, состоящих из модулей.

Допускается в таблице заполнять только название разделов для многосеместровых дисциплин (модулей).

Заочной формы обучения

Раздел, тема	Виды учебной работы, академических часов									
	Всего	Самостоятельная работа	Контактная работа обучающихся с педагогическими работниками							
			Всего	Лекционные занятия из них: в форме практической подготовки	Практические занятия из них: в форме практической подготовки	Лабораторные занятия из них: в форме практической подготовки	Консультации из них: в форме практической подготовки			
Модуль 1 (Курс 4 Сессия 3)										
Раздел 1. Физическая реабилитация при гинекологических заболеваниях	18	16	2	2						
Тема 1.1. Физическая реабилитация при воспалительных заболеваниях женских половых органов	10	8	2	2						
Тема 1.2. Физическая реабилитация при неправильном (аномальном) положении матки	8	8								
Раздел 2. Физическая реабилитация при заболеваниях мочевыделительной системы	18	16	2	2						
Тема 2.1. Физическая реабилитация при пиелонефрите и гломерулонефрите	10	8	2	2						
Тема 2.2. Физическая реабилитация при мочекаменной болезни	8	8								
Контроль промежуточной аттестации (час)										
<i>Форма промежуточной аттестации (указать)</i>	Зачет									
Общий объем, часов	36	32	4							

Раздел, тема	Виды учебной работы, академических часов									
	Всего	Самостоятельная работа	Контактная работа обучающихся с педагогическими работниками							
			Всего	Лекционные занятия	из них: в форме практической подготовки	Практические занятия	из них: в форме практической подготовки	Лабораторные занятия	из них: в форме практической подготовки	Консультации
Модуль 1 (Курс 4 Сессия 4)										
Раздел 1. Физическая реабилитация при гинекологических заболеваниях	16	14	2				2			
Тема 1.1. Физическая реабилитация при воспалительных заболеваниях женских половых органов	6	6								
Тема 1.2. Физическая реабилитация при неправильном (аномальном) положении матки	10	8	2				2			
Раздел 2. Физическая реабилитация при заболеваниях мочевыделительной системы	16	14	2				2			
Тема 2.1. Физическая реабилитация при пиелонефрите и гломерулонефрите	6	6								
Тема 2.2. Физическая реабилитация при мочекаменной болезни	10	8	2				2			
Контроль промежуточной аттестации (час)	4									
<i>Форма промежуточной аттестации (указать)</i>	Зачет									
Общий объем, часов	36	28					4			

2.3. Содержание дисциплины (модуля)

РАЗДЕЛ 1. ФИЗИЧЕСКАЯ РЕАБИЛИТАЦИЯ ПРИ ГИНЕКОЛОГИЧЕСКИХ ЗАБОЛЕВАНИЯХ

Перечень изучаемых элементов содержания

Основные клинические проявления. Механизмы лечебного действия физических упражнений. Особенности методики физической реабилитации при гинекологических заболеваниях

Тема 1.1. Физическая реабилитация при воспалительных заболеваниях женских половых органов

Перечень изучаемых элементов содержания

Основные клинические проявления. Механизмы лечебного действия физических упражнений. Особенности методики физической реабилитации при воспалительных заболеваниях женских половых органов.

Тема 1.2. Физическая реабилитация при неправильном (аномальном) положении матки

Перечень изучаемых элементов содержания

Основные клинические проявления. Механизмы лечебного действия физических упражнений. Особенности методики физической реабилитации при неправильном (аномальном) положении матки.

ЗАДАНИЯ К ПРАКТИЧЕСКИМ ЗАНЯТИЯМ РАЗДЕЛА 1

Тема практического занятия 1.1: Физическая реабилитация при воспалительных заболеваниях женских половых органов

Форма практического задания: – подготовить презентацию

1. Воспалительные заболевания женских половых органов (аднексит, метроэндометрит, цервицит, эрозия шейки матки, кольпит, вульвит), понятие, этиология, клиническая картина.
2. Методика ФР при воспалительных заболеваниях женских половых органов.

Тема практического занятия 1.2: Физическая реабилитация при неправильном (аномальном) положении матки

Форма практического задания: – подготовить презентацию

1. Неправильное (аномальное) положение матки, понятие, этиология, клиническая картина.
2. Методика ФР при неправильном (аномальном) положении матки.
3. Опущение и выпадение матки, понятие, этиология, клиническая картина.
4. Методика ФР при опущении и выпадении матки.

РУБЕЖНЫЙ КОНТРОЛЬ К РАЗДЕЛУ 1

форма рубежного контроля – устный опрос.

РАЗДЕЛ 2. ФИЗИЧЕСКАЯ РЕАБИЛИТАЦИЯ ПРИ ЗАБОЛЕВАНИЯХ МОЧЕВЫДЕЛИТЕЛЬНОЙ СИСТЕМЫ

Перечень изучаемых элементов содержания

Основные клинические проявления. Механизмы лечебного действия физических упражнений. Особенности методики физической реабилитации при пиелонефрите и гломерулонефрите и мочекаменной болезни

Тема 2.1. Физическая реабилитация при пиелонефрите и гломерулонефрите

Перечень изучаемых элементов содержания

Основные клинические проявления. Механизмы лечебного действия физических упражнений. Особенности методики физической реабилитации при пиелонефрите и гломерулонефрите.

Тема 2.2. Физическая реабилитация при мочекаменной болезни

Перечень изучаемых элементов содержания

Основные клинические проявления. Механизмы лечебного действия физических упражнений. Особенности методики физической реабилитации при мочекаменной болезни.

ЗАДАНИЯ К ПРАКТИЧЕСКИМ ЗАНЯТИЯМ РАЗДЕЛА 2

Тема практического занятия 2.1: Физическая реабилитация при пиелонефрите и гломерулонефрите

Форма практического задания: – подготовить презентацию

1. Дайте определение пиелонефрита. Расскажите о клинической картине этого заболевания.
2. Дайте определение гломерулонефрита. Расскажите о клинической картине этого заболевания.
3. Механизмы лечебного действия физических упражнений при пиелонефрите и гломерулонефрите.
4. Задачи и методика ЛФК при пиелонефрите и гломерулонефрите.

Тема практического занятия 2.2: Физическая реабилитация при мочекаменной болезни

Форма практического задания: – подготовить презентацию

1. Дайте определение мочекаменной болезни. Расскажите о клинической картине этого заболевания.
2. Задачи и методика ЛФК при мочекаменной болезни.

РУБЕЖНЫЙ КОНТРОЛЬ К РАЗДЕЛУ 2

форма рубежного контроля – устный опрос.

РАЗДЕЛ 3. УЧЕБНО-МЕТОДИЧЕСКОЕ ОБЕСПЕЧЕНИЕ САМОСТОЯТЕЛЬНОЙ РАБОТЫ ОБУЧАЮЩИХСЯ ПО ДИСЦИПЛИНЕ (МОДУЛЮ)

3.1. Виды самостоятельной работы обучающихся по дисциплине (модулю)

Очной формы обучения

Раздел, тема	Количество часов	Вид самостоятельной работы
Модуль 1. (семестр 8)		
Раздел 1. Физическая реабилитация при гинекологических заболеваниях	9	Подготовка презентации
	8	Самостоятельное изучение материала раздела/темы
Раздел 2. Физическая реабилитация при заболеваниях мочевыделительной системы	6	Самостоятельное изучение материала раздела/темы
	4	Подготовка презентации
Общий объем по	27	

модулю/семестру, часов		
Общий объем по дисциплине (модулю), часов	27	

Заочной формы обучения

Раздел, тема	Количество часов	Вид самостоятельной работы
Модуль 1. курс 4 сессия 3		
Раздел 1. Физическая реабилитация при гинекологических заболеваниях	8	Самостоятельное изучение материала раздела/темы
	8	Подготовка презентации
Раздел 2. Физическая реабилитация при заболеваниях мочевыделительной системы	8	Самостоятельное изучение материала раздела/темы
	8	Подготовка презентации
Общий объем по модулю/семестру, часов	32	
Общий объем по дисциплине (модулю), часов	60	
Модуль 1. курс 4 сессия 4		
Раздел 1. Физическая реабилитация при гинекологических заболеваниях	6	Самостоятельное изучение материала раздела/темы
	8	Подготовка презентации
Раздел 2. Физическая реабилитация при заболеваниях мочевыделительной системы	6	Самостоятельное изучение материала раздела/темы
	8	Подготовка презентации
Общий объем по модулю/семестру, часов	28	
Общий объем по дисциплине (модулю), часов	60	

3.2. Задания для самостоятельной работы

Задания для самостоятельной работы к Разделу 1

Вопросы для самостоятельной работы к Разделу 1

1. Назовите наиболее распространенные гинекологические заболевания у женщин.
2. Каковы задачи и методика ЛФК при воспалительных заболеваниях женских половых органов?
3. Каковы задачи и методика ЛФК при неправильном положении матки?
4. Этиология и клиническая картина опущения и выпадения матки. Назовите степени этого заболевания.
5. Задачи и методика ЛФК при опущении и выпадении матки.

Название кейс-заданий к Разделу 1

Разработать методику физической реабилитации при гинекологических заболеваниях.

Литература для самостоятельного изучения к Разделу 1.

1. Ильина, И. В. Медицинская реабилитация : учебник для вузов / И. В. Ильина. — Москва : Издательство Юрайт, 2023. — 276 с. — (Высшее образование). — ISBN 978-5-534-00383-3. — Текст : электронный // Образовательная платформа Юрайт [сайт]. — URL: <https://urait.ru/bcode/512106> (дата обращения: 09.03.2023).
2. Физиологические механизмы реабилитации больных с патологией органов дыхания : учебное пособие / А. Ф. Каюмова, С. Н. Колпиков, О. С. Киселева, Г. Е. Инсарова. — Уфа : БГМУ, 2020. — 66 с. — Текст : электронный // Лань : электронно-библиотечная система. — URL: <https://e.lanbook.com/book/174065> (дата обращения: 09.03.2023). — Режим доступа: для авториз. пользователей.

Задания для самостоятельной работы к Разделу 2

Вопросы для самостоятельной работы к Разделу 2

1. Дайте определение пиелонефрита. Расскажите о клинической картине этого заболевания.
2. Дайте определение гломерулонефрита. Расскажите о клинической картине этого заболевания.
3. Механизмы лечебного действия физических упражнений при пиелонефрите и гломерулонефрите.
4. Задачи и методика ЛФК при пиелонефрите и гломерулонефрите.
5. Дайте определение мочекаменной болезни. Расскажите о клинической картине этого заболевания.
6. Задачи и методика ЛФК при мочекаменной болезни.

Название кейс-заданий к Разделу 2

Разработать методику физической реабилитации при заболеваниях мочевыделительной системы.

Литература для самостоятельного изучения к Разделу 2.

1. Ильина, И. В. Медицинская реабилитация : учебник для вузов / И. В. Ильина. — Москва : Издательство Юрайт, 2023. — 276 с. — (Высшее образование). — ISBN 978-5-534-00383-3. — Текст : электронный // Образовательная платформа Юрайт [сайт]. — URL: <https://urait.ru/bcode/512106> (дата обращения: 09.03.2023).
2. Физиологические механизмы реабилитации больных с патологией органов дыхания : учебное пособие / А. Ф. Каюмова, С. Н. Колпиков, О. С. Киселева, Г. Е. Инсарова. — Уфа : БГМУ, 2020. — 66 с. — Текст : электронный // Лань : электронно-библиотечная система. — URL: <https://e.lanbook.com/book/174065> (дата обращения: 09.03.2023). — Режим доступа: для авториз. пользователей.

3.3. Методические указания к самостоятельной работе по дисциплине (модулю)

Освоение слушателями программы предполагает изучение материалов дисциплин (модулей) в ходе самостоятельной работы.

Для успешного освоения дисциплины (модуля) и достижения поставленных целей необходимо внимательно ознакомиться с рабочей программой дисциплины (модуля), доступной в электронной информационно-образовательной среде РГСУ.

Следует обратить внимание на списки основной и дополнительной литературы, на предлагаемые преподавателем ресурсы информационно-телекоммуникационной сети Интернет. Эта информация необходима для самостоятельной работы обучающегося.

Для более углубленного изучения темы задания для самостоятельной работы рекомендуется выполнять параллельно с изучением данной темы. При выполнении заданий по возможности используйте наглядное представление материала.

Самостоятельная работа включает разнообразный комплекс видов и форм работы обучающихся.

Написание реферата (доклада).

Требования к структуре реферата (доклада):

Работа должна содержать систематизацию и краткое изложение материала из не менее 5-и литературных источников (монографий, научных статей и докладов) по выбранной теме.

Основные требования к оформлению:

Структура доклада (реферата): 1) титульный лист; 2) содержание (в нем последовательно указываются названия пунктов доклада (реферата), указываются страницы, с которых начинается каждый пункт); 3) введение (формулируется суть исследуемой проблемы, обосновывается выбор темы, определяются ее значимость и актуальность, указываются цель и задачи доклада (реферата), дается характеристика используемой литературы); 4) основная часть (каждый раздел ее доказательно раскрывает исследуемый вопрос); 5) выводы и заключение (подводятся итоги или делается обобщенный вывод по теме доклада (реферата)); 6) литература.

Доклад (реферат) оформляется на одной стороне листа белой бумаги формата А4 (210x297 мм). Интервал межстрочный - полуторный. Цвет шрифта - черный. Гарнитура шрифта основного текста - «Times New Roman» или аналогичная. Кегль (размер) от 12 до 14 пунктов. Размеры полей страницы (не менее): правое 10 мм, верхнее – 15 мм, нижнее – 20 мм, левое - 25 мм. Формат абзаца: полное выравнивание («по ширине»). Отступ красной строки одинаковый по всему тексту – 15 мм. Страницы должны быть пронумерованы с учётом титульного листа (на титульном листе номер страницы не ставится). В работах используются цитаты, статистические материалы. Эти данные оформляются в виде сносок (ссылок и примечаний). Внутритекстовые, подстрочные и затекстовые библиографические ссылки должны оформляться в соответствии с ГОСТ Р 7.0.5-2008 «Библиографическая ссылка». Общие требования и правила составления».

Реферат (доклад) сдается в бумажном и электронном виде (10 - 20 печатных страниц).

При проверке реферата (доклада) на антиплагиат - www.antiplagiat.ru - (более 50% заимствований) работа не принимается.

Выполнение тестовых заданий.

Тестовые задания содержат вопросы и 3-4 варианта ответа по базовым положениям изучаемой темы, составлены с расчетом на знания, полученные слушателями в процессе изучения темы.

Тестовые задания выполняются в письменной или электронной форме и сдаются преподавателю, ведущему дисциплину (модуль).

Написание эссе.

Эссе - вид самостоятельной исследовательской работы обучающихся, с целью углубления и закрепления теоретических знаний и освоения практических навыков. Цель эссе состоит в развитии самостоятельного творческого мышления и письменного изложения собственных

мыслей. При написании эссе слушатель должен представить развернутый письменный ответ на теоретический или практический актуальный вопрос, объявленный преподавателем в аудитории непосредственно перед ее написанием. В процессе написания эссе разрешается пользоваться нормативно-правовыми актами, конспектом лекций (в печатном виде). Использование интернет-ресурсов не допускается. Темы эссе преподаватель предлагает из числа тех, которые слушатели уже рассматривали на лекциях или семинарских занятиях, исходя из содержания заданий в составе оценочных средств. По решению преподавателя, в качестве темы эссе может быть выбрана одна или несколько тем, которые могут быть распределены между слушателями по желанию.

Эссе проводится письменно, по объему не более 3-х печатных листов.

Требования к оформлению эссе:

Эссе выполняется на компьютере (гарнитура Times New Roman, шрифт 14) через 1,5 интервала с полями: верхнее, нижнее – 2; правое – 3; левое – 1,5. Отступ первой строки абзаца – 1,25. Сноски – постраничные. Таблицы и рисунки встраиваются в текст работы. При этом обязательный заголовок таблицы надо размещать над табличным полем, а рисунки сопровождать подрисуночными подписями. При включении в эссе нескольких таблиц и/или рисунков их нумерация обязательна. Обязательна и нумерация страниц. Их целесообразно проставлять внизу страницы – по середине или в правом углу. Номер страницы не ставится на титульном листе, но в общее число страниц он включается. Объем эссе, без учета приложений, не должен превышать 5 страниц. Значительное превышение установленного объема является недостатком работы и указывает на то, что слушатель не сумел отобрать и переработать необходимый материал.

Работа должна содержать собственные умозаключения по сути поставленной проблемы, включать самостоятельно проведенный анализ по сути этой проблемы, выводы, обобщающие авторскую позицию по поставленной проблеме.

РАЗДЕЛ 4. ОЦЕНОЧНЫЕ МАТЕРИАЛЫ ПО ДИСЦИПЛИНЕ (МОДУЛЮ)

4.1. Форма промежуточной аттестации обучающегося по дисциплине (модулю)

Контрольным мероприятием промежуточной аттестации обучающихся по дисциплине (модулю) является **дифференцированный зачет**, который проводится в **устной** форме.

4.2. Оценочные материалы, определяющие процедуры оценивания знаний, умений, навыков и (или) опыта деятельности, характеризующих этапы формирования компетенций

4.2.1. Организационные основы применения балльно-рейтинговой системы оценки успеваемости обучающихся по дисциплине (модулю)

Оценка качества освоения обучающимися дисциплины (модуля) реализуется в формате балльно-рейтинговой системы оценки успеваемости обучающихся (БРСО).

БРСО в ходе текущего контроля успеваемости и промежуточной аттестации осуществляется по 100-балльной шкале.

Академический рейтинг обучающегося по дисциплине (модулю) складывается из результатов:

- текущего контроля успеваемости (максимальный текущий рейтинг обучающегося 80 рейтинговых баллов;
- промежуточной аттестации (максимальный рубежный рейтинг обучающегося 20 рейтинговых баллов.

Условия оценки освоения обучающимся дисциплины (модуля) в формате БРСО доводятся преподавателем до сведения обучающихся на первом учебном занятии, а также размещены в свободном доступе в электронной информационно-образовательной среде Университета.

4.2.2. Проведение текущего контроля успеваемости обучающихся по дисциплине (модулю) в соответствии с балльно-рейтинговой системой оценки успеваемости обучающегося

В течение учебного семестра до промежуточной аттестации на основании утвержденной рабочей программы дисциплины (модуля) формируется текущий рейтинг обучающегося. Текущий рейтинг обучающегося складывается как сумма рейтинговых баллов, полученных им в течение учебного семестра по всем видам учебных занятий по дисциплине (модулю).

В процессе текущего контроля оцениваются следующие действия обучающегося, направленные на освоение компетенций в рамках изучения учебной дисциплины:

- академическая активность (посещаемость учебных занятий, самостоятельное изучение содержания учебной дисциплины в электронной информационно-образовательной среде, соблюдение сроков сдачи практических заданий и текущих контрольных мероприятий и др.);
- выполнение и сдача текущих и итогового практических заданий (эссе, рефераты, творческие задания, кейс-задания, лабораторные работы, расчетные задания и др., активное участие в групповых интерактивных занятиях (дискуссии, WiKi-проекты и др.), защита проектов и др.);
- прохождение рубежей текущего контроля, включая соблюдение графика их прохождения в электронной информационно-образовательной среде.

Для планирования расчета текущего рейтинга обучающегося используются следующие пропорции:

Вид учебного действия	Максимальная рейтинговая оценка, баллов
академическая активность	10
практические задания	40
<i>из них: текущие практические задания</i>	20
<i>итоговое практическое задание</i>	20
рубежи текущего контроля	30
<i>ИТОГО:</i>	80

В течение учебного семестра по дисциплине (модулю) обучающимся должен быть накоплен текущий рейтинг не менее 52 рейтинговых баллов (65% от максимального значения текущего рейтинга).

Необходимыми условиями допуска обучающегося к промежуточной аттестации по дисциплине являются положительное прохождение обучающимся не менее 65% рубежей текущего контроля с накоплением не менее 65% максимального рейтингового балла за каждый рубеж текущего контроля и положительное выполнение итогового практического задания с накоплением не менее 65% максимального рейтингового балла, установленного за итоговое практическое задание.

Невыполнение вышеуказанных условий является текущей академической задолженностью, которая должна быть ликвидирована обучающимся до контрольного мероприятия промежуточной аттестации.

Сведения о наличии у обучающихся текущей академической задолженности, сроках и порядке добора рейтинговых баллов для её ликвидации доводятся до обучающихся педагогическим работником.

В случае неликвидации текущей академической задолженности, педагогический работник обязан во время контрольного мероприятия промежуточной аттестации поставить обучающемуся 0 рейтинговых баллов. В этом случае ликвидация текущей академической задолженности возможна в периоды проведения повторной промежуточной аттестации.

4.2.3. Проведение промежуточной аттестации обучающихся по дисциплине (модулю) в соответствии с балльно-рейтинговой системой оценки успеваемости обучающегося

Промежуточная аттестация по дисциплине (модулю) проводится в соответствии с Положением о промежуточной аттестации обучающихся по основным профессиональным образовательным программам в Российском государственном социальном университете и Положением о балльно-рейтинговой системе оценки успеваемости обучающихся по основным профессиональным образовательным программам в Российском государственном социальном университете в действующей редакции.

На промежуточную аттестацию отводится 20 рейтинговых баллов.

Ответы обучающегося на контрольном мероприятии промежуточной аттестации оцениваются педагогическим работником по 20 - балльной шкале, а итоговая оценка по дисциплине (модулю) выставляется по пятибалльной системе для дифференцированного зачета.

Критерии выставления оценки определяются Положением о балльно-рейтинговой системе оценки успеваемости обучающихся по основным профессиональным образовательным программам высшего образования - программам бакалавриата, программам специалитета, программам магистратуры в Российском государственном социальном университете.

В процессе определения рубежного рейтинга обучающегося используется следующая шкала:

Рубежный рейтинг	Критерии оценки освоения обучающимся учебной дисциплины в ходе контрольных мероприятий промежуточной аттестации
19-20 рейтинговых баллов	обучающийся глубоко и прочно усвоил программный материал, исчерпывающе, последовательно, грамотно и логически стройно его излагает, тесно увязывает с задачами и будущей деятельностью, не затрудняется с ответом при видоизменении задания, свободно справляется с задачами и практическими заданиями, правильно обосновывает принятые решения, умеет самостоятельно обобщать и излагать материал, не допуская ошибок
16-18 рейтинговых баллов	обучающийся твердо знает программный материал, грамотно и по существу излагает его, не допуская существенных неточностей в ответе на вопрос, может правильно применять теоретические положения и владеет необходимыми умениями и навыками при выполнении практических заданий
13-15 рейтинговых баллов	обучающийся освоил основной материал, но не знает отдельных деталей, допускает неточности, недостаточно правильные формулировки, нарушает последовательность в изложении программного материала и испытывает затруднения в выполнении практических заданий
1-12 рейтинговых баллов	обучающийся не знает значительной части программного материала, допускает существенные ошибки, с большими затруднениями выполняет практические задания
0 рейтинговых баллов	не аттестован

4.3. Перечень заданий для проведения текущей и промежуточной оценки знаний, умений, навыков и (или) опыта деятельности, характеризующих этапы формирования компетенций

4.3.1. Оценочные материалы для проведения текущей аттестации и рубежного контроля, обучающихся по дисциплине (модулю)

Перечень вопросов рубежного контроля и текущей аттестации

№ п/п	Контролируемые разделы (темы), дисциплины	Код контроля и компетенций	Форма рубежного контроля	Вопросы/задания рубежного контроля
1	Раздел 1. Физическая реабилитация при гинекологических заболеваниях	ПК-1; ПК-2;	Устный опрос	Методики физической реабилитации при гинекологических заболеваниях
2.	Раздел 2. Физическая реабилитация при заболеваниях мочевыделительной системы	ПК-3; ПК-4; ПК-5;	Устный опрос	Методики физической реабилитации при заболеваниях мочевыделительной системы

4.3.2. Оценочные материалы для проведения промежуточной аттестации обучающихся по дисциплине (модулю)

Вопросы/задания для проведения промежуточной аттестации обучающихся по дисциплине (модулю)

Коды контролируемой компетенций	Вопросы /задания
ПК-1; ПК-2; ПК-3; ПК-4; ПК-5	<ol style="list-style-type: none">1. Воспалительные заболевания женских половых органов (аднексит, метроэндометрит, цервицит, эрозия шейки матки, кольпит, вульвит), понятие, этиология, клиническая картина.2. Методика ФР при воспалительных заболеваниях женских половых органов.3. Неправильное (аномальное) положение матки, понятие, этиология, клиническая картина.4. Методика ФР при неправильном (аномальном) положении матки.5. Опущение и выпадение матки, понятие, этиология, клиническая картина.6. Методика ФР при опущении и выпадении матки.7. Понятие, этиопатогенез, клиническая картина пиелонефрита.8. Особенности методики ФР при пиелонефрите.9. Понятие, этиопатогенез, клиническая картина гломерулонефрите.10. Особенности методики ФР при гломерулонефрите.11. Механизмы лечебного действия физических упражнений при пиелонефрите и гломерулонефрите.12. Понятие, этиопатогенез, клиническая картина мочекаменной болезни.13. Особенности методики ФР при мочекаменной болезни.

РАЗДЕЛ 5. УСЛОВИЯ РЕАЛИЗАЦИИ ДИСЦИПЛИНЫ (МОДУЛЯ)

5.1. Перечень основной и дополнительной учебной литературы для освоения дисциплины (модуля)

5.1.1. Основная литература

1. Ильина, И. В. Медицинская реабилитация : учебник для вузов / И. В. Ильина. — Москва : Издательство Юрайт, 2023. — 276 с. — (Высшее образование). — ISBN 978-5-534-00383-3. — Текст : электронный // Образовательная платформа Юрайт [сайт]. — URL: <https://urait.ru/bcode/512106> (дата обращения: 09.03.2023).
2. Физиологические механизмы реабилитации больных с патологией органов дыхания : учебное пособие / А. Ф. Каюмова, С. Н. Колпиков, О. С. Киселева, Г. Е. Инсарова. — Уфа : БГМУ, 2020. — 66 с. — Текст : электронный // Лань : электронно-библиотечная система. — URL:

<https://e.lanbook.com/book/174065> (дата обращения: 09.03.2023). — Режим доступа: для авториз. пользователей.

5.1.2. Дополнительная литература

1. Ильина, И. В. Медицинская реабилитация. Практикум : учебное пособие для вузов / И. В. Ильина. — Москва : Издательство Юрайт, 2023. — 393 с. — (Высшее образование). — ISBN 978-5-534-01250-7. — Текст : электронный // Образовательная платформа Юрайт [сайт]. — URL: <https://urait.ru/bcode/513915> (дата обращения: 09.03.2023).
2. Медицинская реабилитация пациентов с новой коронавирусной инфекцией : учебное пособие / В. Г. Черкасова, П. Н. Чайников, Н. В. Соломатина [и др.]. — Пермь : ПНИПУ, 2021. — 140 с. — ISBN 978-5-398-02569-9. — Текст : электронный // Лань : электронно-библиотечная система. — URL: <https://e.lanbook.com/book/239786> (дата обращения: 09.03.2023). — Режим доступа: для авториз. пользователей.
3. Патогенез симптомов при заболеваниях внутренних органов : учебное пособие / И. И. Шапошник, Н. А. Макарова, Н. К. Вереина [и др.]. — Челябинск : ЮУГМУ, 2021. — 274 с. — Текст : электронный // Лань : электронно-библиотечная система. — URL: <https://e.lanbook.com/book/197387> (дата обращения: 09.03.2023). — Режим доступа: для авториз. пользователей.
4. Сердечно-сосудистая недостаточность : учебник для вузов / В. Т. Долгих [и др.] ; под редакцией В. Т. Долгих, М. Л. Благоданова, С. А. Перепелицы. — Москва : Издательство Юрайт, 2023. — 150 с. — (Высшее образование). — ISBN 978-5-534-15681-2. — Текст : электронный // Образовательная платформа Юрайт [сайт]. — URL: <https://urait.ru/bcode/520456> (дата обращения: 09.03.2023).

5.2 Перечень ресурсов информационно-коммуникационной сети «Интернет», необходимых для освоения дисциплины (модуля)

№ №	Название электронного ресурса	Описание электронного ресурса	Используемый для работы адрес
1.	ЭБС «Университетская библиотека онлайн»	Электронная библиотека, обеспечивающая доступ высших и средних учебных заведений, публичных библиотек и корпоративных пользователей к наиболее востребованным материалам по всем отраслям знаний от ведущих российских издательств	http://biblioclub.ru/
2.	Научная электронная библиотека eLIBRARY.ru	Крупнейший российский информационно-аналитический портал в области науки, технологии, медицины и образования, содержащий рефераты и полные тексты более 34 млн научных публикаций и патентов	http://elibrary.ru/
3.	Образовательная платформа Юрайт	Электронно-библиотечная система для ВУЗов, ССУЗов, обеспечивающая доступ к учебникам, учебной и методической литературе по различным дисциплинам.	https://urait.ru/
4.	База данных "EastView"	Полнотекстовая база данных периодических изданий	https://dlib.eastview.com
5.	Электронная библиотека "Grebennikon"	Библиотека предоставляет доступ более чем к 30 журналам, выпускаемых Издательским домом "Гребенников".	https://grebennikon.ru/

5.3 Методические указания для обучающихся по освоению дисциплины (модуля)

Освоение обучающимся дисциплины (модуля) предполагает изучение материалов дисциплины (модуля) на аудиторных занятиях и в ходе самостоятельной работы. Аудиторные занятия проходят в форме лекций, семинаров, практических занятий.

При подготовке к аудиторным занятиям необходимо помнить особенности каждой формы его проведения.

Подготовка к учебному занятию лекционного типа заключается в следующем.

С целью обеспечения успешного обучения обучающийся должен готовиться к лекции, поскольку она является важнейшей формой организации учебного процесса, поскольку:

- знакомит с новым учебным материалом;
- разъясняет учебные элементы, трудные для понимания;
- систематизирует учебный материал;
- ориентирует в учебном процессе.

С этой целью:

- внимательно прочитайте материал предыдущей лекции;
- ознакомьтесь с учебным материалом по учебнику и учебным пособиям с темой прочитанной лекции;
- внесите дополнения к полученным ранее знаниям по теме лекции на полях лекционной тетради;
- запишите возможные вопросы, которые вы зададите лектору на лекции по материалу изученной лекции;
- постарайтесь уяснить место изучаемой темы в своей подготовке;
- узнайте тему предстоящей лекции (по тематическому плану, по информации лектора) и запишите информацию, которой вы владеете по данному вопросу.

Подготовка к занятию семинарского типа

Работа во время проведения учебного занятия семинарского типа включает:

- консультирование студентов преподавателями и вспомогательным персоналом с целью предоставления исчерпывающей информации, необходимой для самостоятельного выполнения предложенных преподавателем задач, ознакомление с правилами техники безопасности при работе в лаборатории;
- самостоятельное выполнение заданий согласно обозначенной учебной программой тематики.

Обработка, обобщение полученных результатов проводится обучающимися самостоятельно или под руководством преподавателя (в зависимости от степени сложности поставленных задач). В результате оформляется индивидуальный отчет. Подготовленная к сдаче на контроль и оценку работа сдается преподавателю. Форма отчетности может быть письменная, устная или две одновременно. Главным результатом в данном случае служит получение положительной оценки по практическому занятию. Это является необходимым условием при проведении рубежного контроля и допуска к дифференцированному зачету и экзамену. При получении неудовлетворительных результатов обучающийся имеет право в дополнительное время пересдать преподавателю работу до проведения промежуточной аттестации.

5.4 Информационно-технологическое обеспечение образовательного процесса по дисциплины (модуля)

5.4.1. Средства информационных технологий:

1. Персональные компьютеры;
2. Средства доступа в Интернет;
3. Проектор.

5.4.2. Лицензионное и свободно распространяемое программное обеспечение, в том числе отечественного производства:

1. Операционная система: Astra Linux SE
2. Пакет офисных программ: LibreOffice
3. Справочная система Консультант+
4. Okular или Acrobat Reader DC
5. Ark или 7-zip
6. User Gate
7. TrueConf (client)

5.4.3. Информационные справочные системы и профессиональные базы данных

№ №	Название электронного ресурса	Описание электронного ресурса	Используемый для работы адрес
1.	ЭБС «Университетская библиотека онлайн»	Электронная библиотека, обеспечивающая доступ высших и средних учебных заведений, публичных библиотек и корпоративных пользователей к наиболее востребованным материалам по всем отраслям знаний от ведущих российских издательств	http://biblioclub.ru/
2.	Научная электронная библиотека eLIBRARY.ru	Крупнейший российский информационно-аналитический портал в области науки, технологии, медицины и образования, содержащий рефераты и полные тексты более 34 млн научных публикаций и патентов	http://elibrary.ru/
3.	Образовательная платформа Юрайт	Электронно-библиотечная система для ВУЗов, ССУЗов, обеспечивающая доступ к учебникам, учебной и методической литературе по различным дисциплинам.	https://urait.ru/
4.	База данных "EastView"	Полнотекстовая база данных периодических изданий	https://dlib.eastview.com
5.	Электронная библиотека "Grebennikon"	Библиотека предоставляет доступ более чем к 30 журналам, выпускаемых Издательским домом "Гребенников".	https://grebennikon.ru/

5.5. Материально-техническое обеспечение образовательного процесса по дисциплине (модулю)

Для изучения дисциплины (модуля) используются:

Учебная аудитория для занятий лекционного типа оснащена специализированной мебелью (стол для преподавателя, парты, стулья, доска для написания мелом); техническими

средствами обучения (видеопроекторное оборудование, средства звуковоспроизведения, экран и имеющие выход в сеть Интернет), а также (при наличии).

Учебная аудитория для занятий семинарского типа: оснащена специализированной мебелью (стол для преподавателя, парты, стулья, доска для написания мелом); техническими средствами обучения (видеопроекторное оборудование, средства звуковоспроизведения, экран и имеющие выход в сеть Интернет), а также (при наличии).

Помещения для самостоятельной работы обучающихся: оснащены специализированной мебелью (парты, стулья) техническими средствами обучения (персональные компьютеры с доступом в сеть Интернет и обеспечением доступа в электронно-информационную среду университета, программным обеспечением).

5.6. Образовательные технологии

При реализации дисциплины (модуля) применяются различные образовательные технологии, в том числе технологии электронного обучения.

Освоение дисциплины (модуля) предусматривает использование в учебном процессе активных и интерактивных форм проведения учебных занятий в форме разбора конкретных ситуаций в сочетании с внеаудиторной работой с целью формирования и развития **профессиональных** навыков обучающихся.

При освоении дисциплины (модуля) предусмотрено применением электронного обучения и дистанционных образовательных технологий.

Учебные часы дисциплины (модуля) предусматривают классическую контактную работу преподавателя с обучающимся в аудитории и контактную работу посредством электронной информационно-образовательной среды в синхронном и асинхронном режиме (вне аудитории) посредством применения возможностей компьютерных технологий (электронная почта, электронный учебник, тестирование, вебинар, видеофильм, презентация, форум и др.).

В рамках дисциплины (модуля) предусмотрены встречи с руководителями и работниками организаций, деятельность которых связана с *направленностью* реализуемой основной профессиональной образовательной программы.

ЛИСТ РЕГИСТРАЦИИ ИЗМЕНЕНИЙ

№ п/ п	Содержание изменения	Реквизиты документа об утверждении изменения	Дата введения изменения
1.			
2.			
3.			



Министерство науки и высшего образования Российской Федерации
Федеральное государственное бюджетное образовательное учреждение
высшего образования
«Российский государственный социальный университет»

УТВЕРЖДАЮ

Декан медицинского факультета

Киреев С.А.

26 апреля 2023 г.

**РАБОЧАЯ ПРОГРАММА ДИСЦИПЛИНЫ (МОДУЛЯ)
СПОРТИВНО-ОЗДОРОВИТЕЛЬНЫЙ МОНИТОРИНГ**

Направление подготовки
*«49.03.02 Физическая культура для лиц с отклонениями в состоянии здоровья
(адаптивная физическая культура)»*

Направленность
«Физическая реабилитация и рекреация»

**ОБРАЗОВАТЕЛЬНАЯ ПРОГРАММА ВЫСШЕГО ОБРАЗОВАНИЯ
ПРОГРАММА БАКАЛАВРИАТА**

Форма обучения
Очная, заочная

Москва 2023

СОДЕРЖАНИЕ

РАЗДЕЛ 1. ПАСПОРТ РАБОЧЕЙ ПРОГРАММЫ ДИСЦИПЛИНЫ (МОДУЛЯ)	5
1.1 Цель и задачи дисциплины (модуля).....	5
1.2 Планируемые результаты обучения по дисциплине (модулю) в рамках планируемых результатов освоения основной профессиональной образовательной программы высшего образования – программы бакалавриата/магистратуры/специалитета соотнесенные с установленными индикаторами достижения компетенций.....	5
РАЗДЕЛ 2. СТРУКТУРА И СОДЕРЖАНИЕ ДИСЦИПЛИНЫ (МОДУЛЯ)	15
2.1 Объем дисциплины (модуля), включая контактную работу обучающегося с педагогическими работниками и самостоятельную работу обучающегося.....	15
2.2. Учебно-тематический план дисциплины (модуля).....	16
2.3. Содержание дисциплины (модуля).....	18
РАЗДЕЛ 3. УЧЕБНО-МЕТОДИЧЕСКОЕ ОБЕСПЕЧЕНИЕ САМОСТОЯТЕЛЬНОЙ РАБОТЫ ОБУЧАЮЩИХСЯ ПО ДИСЦИПЛИНЕ (МОДУЛЮ)	18
3.1. Виды самостоятельной работы обучающихся по дисциплине (модулю).....	27
3.2. Задания для самостоятельной работы.....	29
3.3. Методические указания к самостоятельной работе по дисциплине (модулю).....	29
РАЗДЕЛ 4. ОЦЕНОЧНЫЕ МАТЕРИАЛЫ ПО ДИСЦИПЛИНЕ (МОДУЛЮ)	32
4.1. Форма промежуточной аттестации обучающегося по дисциплине (модулю).....	34
4.2. Оценочные материалы, определяющие процедуры оценивания знаний, умений, навыков и (или) опыта деятельности, характеризующих этапы формирования компетенций.....	34
4.2.1. Организационные основы применения балльно-рейтинговой системы оценки успеваемости обучающихся по дисциплине (модулю).....	34
4.2.2. Проведение текущего контроля успеваемости обучающихся по дисциплине (модулю) в соответствии с балльно-рейтинговой системой оценки успеваемости обучающегося.....	34
4.2.3. Проведение промежуточной аттестации обучающихся по дисциплине (модулю) в соответствии с балльно-рейтинговой системой оценки успеваемости обучающегося.....	36
4.3. Перечень заданий для проведения текущей и промежуточной оценки знаний, умений, навыков и (или) опыта деятельности, характеризующих этапы формирования компетенций.....	38
4.3.1. Оценочные материалы для проведения текущей аттестации и рубежного контроля, обучающихся по дисциплине (модулю).....	38
4.3.2. Оценочные материалы для проведения промежуточной аттестации обучающихся по дисциплине (модулю).....	40
РАЗДЕЛ 5. УСЛОВИЯ РЕАЛИЗАЦИИ ДИСЦИПЛИНЫ (МОДУЛЯ)	42
5.1. Перечень основной и дополнительной учебной литературы для освоения дисциплины (модуля).....	42
5.1.1. Основная литература.....	42
5.1.2. Дополнительная литература.....	42
5.2 Перечень ресурсов информационно-коммуникационной сети «Интернет», необходимых для освоения дисциплины (модуля).....	42
5.3 Методические указания для обучающихся по освоению дисциплины (модуля).....	43
5.4 Информационно-технологическое обеспечение образовательного процесса по дисциплины (модуля).....	43
5.4.1. Средства информационных технологий.....	45
5.4.2. Лицензионное и свободно распространяемое программное обеспечение, в том числе отечественного производства:	45
5.4.3. Информационные справочные системы и профессиональные базы данных.....	45
5.5. Материально-техническое обеспечение образовательного процесса по дисциплине (модулю).....	46
5.6. Образовательные технологии	46
ЛИСТ РЕГИСТРАЦИИ ИЗМЕНЕНИЙ	48

Рабочая программа дисциплины (модуля) «Спортивно-оздоровительный мониторинг (модуля)» разработана на основании федерального государственного образовательного стандарта высшего образования – *бакалавриата* по направлению подготовки 49.03.02 *Физическая культура для лиц с отклонениями в состоянии здоровья (адаптивная физическая культура)*, утвержденного приказом Министерства образования и науки Российской Федерации от 19.09.2017 г. № 942, учебного плана по основной профессиональной образовательной программе высшего образования – программы *бакалавриата* по направлению подготовки 49.03.02 *Физическая культура для лиц с отклонениями в состоянии здоровья (адаптивная физическая культура)*.

Рабочая программа дисциплины (модуля) «Спортивно-оздоровительный мониторинг (модуля)» разработана рабочей группой в составе:
доктора педагогических наук, профессором Карповым В. Ю.

Рабочая программа дисциплины (модуля) обсуждена и утверждена на заседании кафедры адаптивной физической культуры, рекреации и междисциплинарной медицины медицинского факультета.

(наименование факультета)

Протокол № 10 от «26» апреля 2023 года

Заведующий кафедрой
канд. пед. наук, доцент



А.В. Корнев

(подпись)

Рабочая программа дисциплины (модуля) рекомендована к утверждению представителями организаций-работодателей:

Генеральный директор Национального центра развития технологий социальной поддержки и реабилитации «Доверие», врач высшей квалификационной категории, кандидат медицинских наук, доцент



А.Н. Комаров

(подпись)

Рабочая программа дисциплины (модуля) рецензирована и рекомендована к утверждению:

Кандидат педагогических наук, доцент кафедры безопасности жизнедеятельности и адаптивной физической культуры Шуйского филиала ИвГУ



Е.А. Осокина

(подпись)

Главный врач поликлиники РГСУ, кандидат медицинских наук, доцент



Т.В. Котова

(подпись)

РАЗДЕЛ 1. ПАСПОРТ РАБОЧЕЙ ПРОГРАММЫ ДИСЦИПЛИНЫ (МОДУЛЯ)

1.1 Цель и задачи дисциплины (модуля)

Цель дисциплины (модуля) заключается в получении обучающимися теоретических систематизированных знаний в области мониторинга физического состояния человека для реализации педагогических, тренерских и организационно-методических задач.

Задачи дисциплины (модуля):

В результате изучения курса выпускник должен решать следующие профессиональные задачи:

1. ознакомление и овладение методами и методическими подходами для оценки различных параметров функционального состояния организма человека;
2. формирование готовности применения методов и методических подходов для оценки различных параметров функционального состояния организма человека.
3. развитие у студентов знаний о роли физической культуры в общекультурном, профессиональном и социальном развитии человека.

1.2 Планируемые результаты обучения по дисциплине (модулю) в рамках планируемых результатов освоения основной профессиональной образовательной программы высшего образования – программы *бакалавриата* соотнесенные с установленными индикаторами достижения компетенций

Процесс освоения дисциплины (модуля) направлен на формирование у обучающихся следующих компетенций: УК-3; ПК-4 в соответствии с учебным планом.

В результате освоения дисциплины (модуля) обучающийся должен демонстрировать следующие результаты:

Категория компетенций	Код компетенции Формулировка компетенции	Код и наименование индикатора достижения компетенции	Результаты обучения
Командная работа и лидерство	УК-3 Способен осуществлять социальное взаимодействие и реализовывать свою роль в команде	УК-3.1. Понимает основные аспекты межличностных и групповых коммуникаций.	Обладает знаниями основных аспектов межличностных и групповых коммуникаций.
		УК-3.2. В социальном взаимодействии соблюдает этические принципы, проявляет уважение к мнению и культуре других участников.	Соблюдает этические принципы, проявляет уважение к мнению и культуре других участников.
		УК-3.3. Определяет свою роль в социальном взаимодействии и командной работе, исходя из стратегии сотрудничества для достижения поставленной цели, несет личную ответственность за результат.	Способен определить свою роль в социальном взаимодействии и командной работе, исходя из стратегии сотрудничества для достижения поставленной цели, несет личную ответственность за результат.
Профилактическая	ПК-4 Способен	ПК-4.1. Знает: Методы индивидуального и семейного	Знать: Методы индивидуального и семейного

я деятельность	<p>формировать рекомендации по физической активности, соблюдению режима труда и отдыха занимающегося с целью закрепления результатов реабилитации, профилактики вторичных и третичных нарушений, улучшения функционального состояния организма реабилитанта; способен проводить коррекционно-развивающие занятия и мероприятия по социализации занимающихся, развитию у них навыков гигиены и самоконтроля, самостоятельного передвижения (в том числе с помощью технических средств реабилитации инвалидов) и бытового самообслуживания, формированию у занимающихся устойчивого интереса к систематическим занятиям адаптивной физической культурой</p>	<p>консультирования; методики проведения мероприятий оздоровительного характера со спецификой адаптивной физической культуры и спорта; гигиенические основы физической реабилитации; особенности взаимодействия лиц имеющих ограничения жизнедеятельности, нарушения функций и структур организма человека, с субъектами и объектами окружающей среды в норме и при развитии различных заболеваний или состояний; основы здорового образа жизни, методы его формирования; основы первичной, вторичной и третичной профилактики.</p>	<p>консультирования; методики проведения мероприятий оздоровительного характера со спецификой адаптивной физической культуры и спорта; гигиенические основы физической реабилитации; особенности взаимодействия лиц имеющих ограничения жизнедеятельности, нарушения функций и структур организма человека, с субъектами и объектами окружающей среды в норме и при развитии различных заболеваний или состояний; основы здорового образа жизни, методы его формирования; основы первичной, вторичной и третичной профилактики.</p>
		<p>ПК-4.2. Умеет: Осуществлять профилактику осложнений, побочных действий, нежелательных реакций, в том числе серьезных и непредвиденных, возникших в результате физической реабилитации; владеет методиками обучения самостоятельному применению технических средств реабилитации, отдельных техник массажа, физических упражнений, естественных и преформированных природных факторов с целью развития, сохранения, восстановления двигательных и иных функциональных возможностей и профилактики вторичных и третичных нарушений.</p>	<p>Уметь: Осуществлять профилактику осложнений, побочных действий, нежелательных реакций, в том числе серьезных и непредвиденных, возникших в результате физической реабилитации; владеет методиками обучения самостоятельному применению технических средств реабилитации, отдельных техник массажа, физических упражнений, естественных и преформированных природных факторов с целью развития, сохранения, восстановления двигательных и иных функциональных возможностей и профилактики вторичных и третичных нарушений.</p>
		<p>ПК-4.3. Имеет опыт: Пропаганды здорового образа жизни; разработки методик и методического</p>	<p>Владеть: опытом пропаганды здорового образа жизни; разработки методик и</p>

		<p>обеспечения образовательных программ по физической реабилитации, профилактике и оздоровлению лиц различного возраста, состояния здоровья и их законных представителей; проведения оздоровительных мероприятий для лиц с ограниченными возможностями здоровья (включая инвалидов) всех возрастных и нозологических групп; оценки степени риска нарушений адаптации реабилитанта и разработки рекомендаций по его сопровождению после завершения индивидуального маршрута реабилитации.</p>	<p>методического обеспечения образовательных программ по физической реабилитации, профилактике и оздоровлению лиц различного возраста, состояния здоровья и их законных представителей; проведения оздоровительных мероприятий для лиц с ограниченными возможностями здоровья (включая инвалидов) всех возрастных и нозологических групп; оценки степени риска нарушений адаптации реабилитанта и разработки рекомендаций по его сопровождению после завершения индивидуального маршрута реабилитации</p>
--	--	--	---

РАЗДЕЛ 2. СТРУКТУРА И СОДЕРЖАНИЕ ДИСЦИПЛИНЫ (МОДУЛЯ)

2.1 Объем дисциплины (модуля), включая контактную работу обучающегося с педагогическими работниками и самостоятельную работу обучающегося

Общая трудоемкость дисциплины (модуля) составляет 2 зачетных единицы.

Очная форма обучения

Вид учебной работы	Всего часов	Семестры	
		8	
Контактная работа обучающихся с педагогическими работниками	36	36	
Учебные занятия лекционного типа		18	
Практические занятия		18	
Лабораторные занятия			
Иная контактная работа/Консультации			
Самостоятельная работа обучающихся	27	27	
Контроль промежуточной аттестации	9	9	
Форма промежуточной аттестации		Заче т с оцен кой	

ОБЪЕМ ДИСЦИПЛИНЫ (МОДУЛЯ) В ЧАСАХ	72	72	
--	-----------	-----------	--

Заочная форма обучения

Вид учебной работы	Всего часов	4 курс	
		1-2 сессия	
Контактная работа обучающихся с педагогическими работниками	8	8	
Учебные занятия лекционного типа		4	
Практические занятия		4	
Лабораторные занятия			
Иная контактная работа/Консультации			
Самостоятельная работа обучающихся	60	60	
Контроль промежуточной аттестации	4	4	
Форма промежуточной аттестации		Зачет с оценкой	
ОБЪЕМ ДИСЦИПЛИНЫ (МОДУЛЯ) В ЧАСАХ	72	72	

2.2. Учебно-тематический план дисциплины (модуля)

Очной формы обучения

Раздел, тема	Виды учебной работы, академических часов									
	Всего	Самостоятельная работа	Контактная работа обучающихся с педагогическими работниками							
			Всего	Лекционные занятия <i>из них: в форме практической подготовки</i>	Практические занятия <i>из них: в форме практической подготовки</i>	Лабораторные занятия <i>из них: в форме практической подготовки</i>	Консультации / Иная контактная работа <i>из них: в форме практической подготовки</i>			
Модуль 1 (Семестр 6)										
РАЗДЕЛ 1. Мониторинг в системе спортивной тренировки	36	18	18	10		8				

Раздел, тема	Виды учебной работы, академических часов									
	Всего	Самостоятельная работа	Контактная работа обучающихся с педагогическими работниками							
			Всего	Лекционные занятия <i>из них: в форме практической подготовки</i>	Практические занятия <i>из них: в форме практической подготовки</i>	Лабораторные занятия <i>из них: в форме практической подготовки</i>	Консультации / Иная контактная работа <i>из них: в форме практической подготовки</i>			
РАЗДЕЛ 2. Антропологический мониторинг. Уровень физического развития и методы оценки	27	9	18	10	0	8				
Контроль промежуточной аттестации (час)	9									
Форма промежуточной аттестации	Зачет									
Общий объем, часов	72	27	36	20	0	16				

Заочной формы обучения

Раздел, тема	Виды учебной работы, академических часов									
	Всего	Самостоятельная работа	Контактная работа обучающихся с педагогическими работниками							
			Всего	Лекционные занятия <i>из них: в форме практической подготовки</i>	Практические занятия <i>из них: в форме практической подготовки</i>	Лабораторные занятия <i>из них: в форме практической подготовки</i>	Консультации / Иная контактная работа <i>из них: в форме практической подготовки</i>			
Модуль 1 (Курс 4, сессия 1–2)										
РАЗДЕЛ 1. Мониторинг в системе спортивной тренировки	36	32	4	2		2				
РАЗДЕЛ 2.	32	28	4	2		2				

Раздел, тема	Виды учебной работы, академических часов										
	Всего	Самостоятельная работа	Контактная работа обучающихся с педагогическими работниками								
			Всего	Лекционные занятия <i>из них: в форме практической подготовки</i>	Практические занятия <i>из них: в форме практической подготовки</i>	Лабораторные занятия <i>из них: в форме практической подготовки</i>	Консультации / Иная контактная работа <i>из них: в форме практической подготовки</i>				
Антропологический мониторинг. Уровень физического развития и методы оценки											
Контроль промежуточной аттестации (час)	4										
Форма промежуточной аттестации	Зачет										
Общий объем, часов	72	60	8	4	0	4					

2.3. Содержание дисциплины (модуля)

Раздел 1. Мониторинг в системе спортивной тренировки

Цель: сформировать у студентов знания умения и навыки в области программ обследования спортсменов

Перечень изучаемых элементов содержания

Программы обследования спортсменов. Этапные комплексные обследования. Морфологический. Статус. Определение уровня функциональной и физической работоспособности, переносимости нагрузок. Определение уровня силовой и скоростно-силовой подготовленности. Оценка психоэмоционального состояния. Анализ выполнения нагрузок за предшествующий этап подготовки. Планирование на последующий этап.

Текущие обследования. Оценка и анализ технико-тактического мастерства по видам спорта. Контроль функциональных показателей (ЧСС, АД). Показатели выполнения тренировочной работы - объем и интенсивность тренировочной работы (по зонам интенсивности).

Обследование соревновательной деятельности. Анализ показателей технико-тактического мастерства. Кинематика: линейная и угловая, временные характеристики фаз движения.

Тема 1.1. Мониторинг в системе спортивной тренировки

Цель: изучить систему мониторинга в системе спортивной тренировки

Перечень изучаемых элементов содержания: виды мониторинга в спортивной деятельности, определение функциональной подготовленности.

Вопросы для самоподготовки:

1. Долгосрочный мониторинг за изменениями в образовательной среде с течением времени осуществляемый для определения тенденций развития образовательного учреждения.
2. Циклический мониторинг за образовательной средой в течение цикла обучения.
3. Текущий мониторинг за образовательной средой ежедневно.

Тема 1.2. Мониторинг в сфере оздоровительной физической культуры

Цель: изучить мониторинг в сфере оздоровительной физической культуры

Перечень изучаемых элементов содержания

Контроль нагрузок в процессе мониторинга физического состояния человека. Контроль физического состояния лиц различного возраста и пола в процессе рекреативно-оздоровительных занятий и оздоровительной тренировки. Использование компьютерных программ в обеспечении мониторинга (база данных, таблично-графические материалы, информация о индивидуальных отклонениях в физическом развитии и здоровье.

Вопросы для самоподготовки:

1. Как осуществляется контроль тренировочных нагрузок в физической культуре населения.
2. Какие режимы тренировочной нагрузки бывают.
3. Режимы тренировочной нагрузки для лиц с отклонениями в состоянии здоровья.

ПРАКТИЧЕСКОЕ ЗАДАНИЕ К РАЗДЕЛУ 1

Форма практического задания: письменная работа

Примерный перечень тем письменных работ к разделу 1:

1. Программы обследования спортсменов.
2. Цикличность тренировочного процесса (микро-, мезо-, макроциклы).
3. Этапные комплексные обследования.
4. Морфологический статус.
5. Определение уровня функциональной и физической работоспособности, переносимости нагрузок.
6. Определение уровня силовой и скоростно-силовой подготовленности.
7. Оценка психоэмоционального состояния.
8. Анализ выполнения нагрузок за предшествующий этап подготовки. Планирование на последующий этап.
9. Текущие обследования.
10. Оценка и анализ технико-тактического мастерства по видам спорта. Контроль функциональных показателей (ЧСС, АД).

РУБЕЖНЫЙ КОНТРОЛЬ К РАЗДЕЛУ 1: форма рубежного контроля – контрольная работа.

Перечень тем контрольных работ:

1. Показатели выполнения тренировочной работы - объем и интенсивность тренировочной работы (по зонам интенсивности).
2. Обследование соревновательной деятельности.
3. Анализ показателей технико-тактического мастерства.
4. Кинематика движений: линейная и угловая, временные характеристики фаз движения. Контроль изменения показателей тестирования, интерпретация показателей в течение года, в начале и в конце года.
5. В чем заключается понятие - педагогическое исследование, обследование.

6. В чем отличие от педагогического эксперимента.
7. Врачебный контроль: биометрический, клинический, функциональный. Тестовые методики.
8. Педагогический контроль: физическая подготовленность, контроль режима физических нагрузок, технико-тактическое мастерство.
9. Организация тестирования.
10. Психологический контроль.
11. Оперативный контроль оперативного состояния спортсмена.
12. Текущий контроль состояния физической подготовленности, функциональной работоспособности на протяжении тренировочного цикла.
13. Этапный контроль в конце этапа или периода подготовки.
14. Показатели динамики нагрузок и спортивных результатов.
15. Статистические данные мониторинга о состоянии здоровья населения.

РАЗДЕЛ 2. Антропологический мониторинг. Уровень физического развития и методы оценки

Цель: изучить основы антропологического мониторинга. изучить понятие «конституция», определение соматотипов человека

Перечень изучаемых элементов содержания:

Понятие «мониторинг» физического состояния человека. Мониторинг и здоровье. Связь мониторинга физического состояния человека с мониторингом окружающей среды. Экологический мониторинг. Мониторинг как непрерывный процесс, организующийся в достаточно продолжительном отрезке времени, что позволяет фиксировать состояние объекта и осуществлять прогноз некоторых процессов. Предпосылки развития мониторинга в нашей стране.

Тема 2.1. Введение в дисциплину «мониторинг физического состояния». Типы конституции человека

Цель: *Овладение знаниями в области мониторинга физического состояния; изучить понятие «конституция», определение соматотипов человека*

Перечень изучаемых элементов содержания: *виды состояний человека, работоспособность, нагрузка, методы оценки.*

Конституция человека как совокупность морфологических, физиологических и психологических особенностей организма. Методика оценки соматотипов В.Г.Штефко и А.А.Островского (астеноидный, торакальный, мышечный, дигестивный). Формирование половозрелости индивида. Методика определения формы грудной клетки (уплощенная, цилиндрическая, коническая). Угол Шарпи. Форма спины (Сутулая, прямая, уплощенная). Форма живота (впалый, прямой, выпуклый). Форма ног (Х-образная, О-образная, норма). Измерение костного компонента. Измерение мышечного компонента. Жировой компонент. Измерение признаков по трехбалльной системе.

Вопросы для самоподготовки:

- a. Понятие «мониторинг» физического состояния человека.
- b. Мониторинг и здоровье человека.
- c. Связь мониторинга физического состояния человека с мониторингом окружающей среды.
- d. Конституция человека как совокупность морфологических, физиологических и психологических особенностей организма.
- e. Методика оценки соматотипов В.Г.Штефко и А.А.Островского (астеноидный, торакальный, мышечный, дигестивный).
- f. Формирование половозрелости индивида.

Тема 2.2. Многомерно-статистический подход к созданию схем конституциональной классификации.

Перечень изучаемых элементов содержания: Выделение 4 крупных кластеров (А-тип, М-тип, Д-тип, Т-тип конституции). Логические формулы (С.А.Айвазян). Схема соматотипирования Р.Н.Дорохова Метрическая схема соматотипирования (анализ трехуровневого варьирования морфометрических показателей). Алгоритм построения оценочных таблиц (габаритного, ГУВ; компонентного, КУВ; пропорционального, ПУВ). Средняя арифметическая величина (M), среднее квадратичное отклонение (σ) изучаемого показателя. Габаритный уровень варьирования как основной показатель соматического типа. Длина тела, масса тела, возраст. Алгоритм определения компонентного уровня варьирования (жировая, мышечная, костная масса). Формула Матейки. Алгоритм определения пропорционального уровня варьирования. Определение биомеханической приспособленности организма к различным видам движений.

Вопросы для самоподготовки:

1. Кластерный анализ (разбиение множества исследуемых объектов и признаков на однородные группы, или кластеры).
2. Выделение 4 крупных кластеров (А-тип, М-тип, Д-тип, Т-тип конституции). Логические формулы (С.А.Айвазян).
3. Схема соматотипирования Р.Н.Дорохова.

Тема 2.3. Уровень физического развития и методы оценки.

Цель: определить наиболее информативные методы оценки физического развития организма человека.

Перечень изучаемых элементов содержания: Термин «физическое развитие» человека. Шкала оценок. Физическое развитие как критерий состояния здоровья населения. Отражение положительных и отрицательных факторов внешней среды и социально-экономических условий жизни. Основные закономерности роста и развития ребенка. Физическое развитие взрослого человека. Метод индексов (весоростовые, грудно-ростовые и т.д.). Простые и сложные индексы. Арифметические, геометрические индексы. Индекс Кетле. Индекс Брока. Индекс Пинье. Индекс Эрисмана. Индекс Борнгардта. Индекс Рорера. Метод регрессионных уравнений.

Вопросы для самоподготовки:

1. Термин «физическое развитие» человека.
2. Шкала оценок.
3. Физическое развитие как критерий состояния здоровья населения.

ПРАКТИЧЕСКОЕ ЗАДАНИЕ К РАЗДЕЛУ 2

Форма практического задания: письменная работа

Примерный перечень тем письменных работ к разделу 2:

1. Мониторинг как непрерывный процесс, организующийся в достаточно продолжительном отрезке времени, что позволяет фиксировать состояние объекта и осуществлять прогноз некоторых процессов.
2. Предпосылки развития мониторинга в нашей стране.
3. Что такое «мониторинг» физического состояния человека.
4. Как отражается экологическое состояние окружающей среды на физическом состоянии человека.
5. Осуществление прогноза процессов и явлений в процессе мониторинга.
6. Что явилось причиной развития мониторинга в нашей стране.

7. Формирование половозрелости индивида.
8. Методика определения формы грудной клетки (уплощенная, цилиндрическая, коническая). Угол Шарпи.
9. Форма спины (Сутулая, прямая, уплощенная).
10. Форма живота (впалый, прямой, выпуклый).
11. Форма ног (Х-образная, О-образная, норма).
12. Измерение костного компонента.

РУБЕЖНЫЙ КОНТРОЛЬ К РАЗДЕЛУ 2: форма рубежного контроля – контрольная работа.

Перечень тем контрольных работ:

1. Измерение мышечного компонента.
2. Жировой компонент.
3. Измерение признаков по трехбалльной системе.
4. Что такое «конституция», современные взгляды на состояние проблемы.
5. История оценки телосложения для систематики человека, взгляды Гиппократ, Галена, Л.М.Лукьяненко, Е.И.Хрисанфовой, и др.)
6. Признаки оценки соматотипов (форма спины, живота, грудной клетки, ног, развитие мускулатуры, жировотложения, скелета).
7. Оценка половозрелости индивида.
8. Методы оценки и контроля за нарушением осанки.
9. Осанка как фактор физического состояния человека.
10. Причины нарушения осанки.
11. Влияние осанки на нарушение опорно-двигательного аппарата человека.
12. Упражнения для укрепления мышц спины и создания «мышечного корсета».
13. Выделение 4 крупных кластеров (А-тип, М-тип, Д-тип, Т-тип конституции). Логические формулы (С.А.Айвазян).
14. Схема соматотипирования Р.Н.Дорохова.
15. Алгоритм построения оценочных таблиц (габаритного, ГУВ; компонентного, КУВ; пропорционального, ПУВ).
16. Средняя арифметическая величина (M), среднее квадратичное отклонение (σ) изучаемого показателя.
17. Габаритный уровень варьирования как основной показатель соматического типа. Длина тела, масса тела, возраст.
18. Алгоритм определения компонентного уровня варьирования (жировая, мышечная, костная масса). Формула Матейки.
19. Алгоритм определения пропорционального уровня варьирования.
20. Определение биомеханической приспособленности организма к различным видам движений.
21. Термин «физическое развитие» человека.
22. Шкала оценок.
23. Физическое развитие как критерий состояния здоровья населения.
24. Отражение положительных и отрицательных факторов внешней среды и социально-экономических условий жизни.
 1. Физическое развитие взрослого человека.
 2. Метод индексов (весоростовые, грудно-ростовые и т.д.).
 3. Простые и сложные индексы. Арифметические, геометрические индексы.
 4. Индекс Кетле. Индекс Брока. Индекс Пинье.

5. Индекс Эрисмана. Индекс Борнгардта. Индекс Рорера.
6. Варианты сочетания различных индексов.
7. Метод регрессионных уравнений.
8. Методика проведения оценки физического развития человека.
9. Влияние положительных и отрицательных факторов внешней среды и социально-экономических условий жизни на физическое развитие человека.
10. Основные закономерности роста и развития ребенка.
11. Физическое развитие и физическая подготовленность.
12. Соматотипы.
13. Виды кластеров

РАЗДЕЛ 3. УЧЕБНО-МЕТОДИЧЕСКОЕ ОБЕСПЕЧЕНИЕ САМОСТОЯТЕЛЬНОЙ РАБОТЫ ОБУЧАЮЩИХСЯ ПО ДИСЦИПЛИНЕ (МОДУЛЮ)

3.1. Виды самостоятельной работы обучающихся по дисциплине (модулю)

Очной формы обучения

Раздел, тема	Количество часов	Вид самостоятельной работы
Модуль 1. (семестр 3)		
Раздел 1. Мониторинг в системе спортивной тренировки	18	Самостоятельное изучение материала раздела, подготовка к письменной работе
Раздел 2. Антропологический мониторинг. Уровень физического развития и методы оценки	12	Самостоятельное изучение материала раздела, подготовка к письменной работе
Общий объем по модулю/семестру, часов	27	
Общий объем по дисциплине (модулю), часов	27	

Заочной формы обучения

Раздел, тема	Количество часов	Вид самостоятельной работы
Модуль 1. (семестр 3)		
Раздел 1. Мониторинг в системе спортивной тренировки	32	Самостоятельное изучение материала раздела, подготовка к письменной работе
Раздел 2. Антропологический мониторинг. Уровень физического развития и методы оценки	28	Самостоятельное изучение материала раздела, подготовка к письменной работе
Общий объем по модулю/семестру, часов	60	
Общий объем по дисциплине (модулю), часов	60	

3.2. Задания для самостоятельной работы

Задания для самостоятельной работы к Разделу 1

Примерный перечень тем письменных работ к разделу 1:

1. Программы обследования спортсменов.
2. Цикличность тренировочного процесса (микро-, мезо-, макроциклы).
3. Этапные комплексные обследования.
4. Морфологический статус.
5. Определение уровня функциональной и физической работоспособности, переносимости нагрузок.
6. Определение уровня силовой и скоростно-силовой подготовленности.
7. Оценка психоэмоционального состояния.
8. Анализ выполнения нагрузок за предшествующий этап подготовки. Планирование на последующий этап.
9. Текущие обследования.
10. Оценка и анализ технико-тактического мастерства по видам спорта. Контроль функциональных показателей (ЧСС, АД).

Литература для самостоятельного изучения к разделу 1.

1. Мониторинг физического развития и физической подготовленности спортсменов : учебно-методическое пособие / составители И. Ю. Горская [и др.]. — Омск : СибГУФК, 2021. — 120 с. — ISBN 978-5-91930-180-6. — Текст : электронный // Лань : электронно-библиотечная система. — URL: <https://e.lanbook.com/book/241985> (дата обращения: 09.03.2023). — Режим доступа: для авториз. Пользователей

2. Белова, Ю. В. Современные технологии физкультурно-оздоровительной деятельности : учебно-методическое пособие / Ю. В. Белова, О. И. Ткачева, Е. Ю. Смирнова. — Великие Луки : ВЛГАФК, 2022. — 154 с. — ISBN 978-5-6047612-3-6. — Текст : электронный // Лань : электронно-библиотечная система. — URL: <https://e.lanbook.com/book/290261> (дата обращения: 09.03.2023). — Режим доступа: для авториз. пользователей.

Задания для самостоятельной работы к Разделу 2

Примерный перечень тем письменных работ к разделу 2:

1. Мониторинг как непрерывный процесс, организующийся в достаточно продолжительном отрезке времени, что позволяет фиксировать состояние объекта и осуществлять прогноз некоторых процессов.
2. Предпосылки развития мониторинга в нашей стране.
3. Что такое «мониторинг» физического состояния человека.
4. Как отражается экологическое состояние окружающей среды на физическом состоянии человека.
5. Осуществление прогноза процессов и явлений в процессе мониторинга.
6. Что явилось причиной развития мониторинга в нашей стране.
7. Формирование половозрелости индивида.
8. Методика определения формы грудной клетки (уплощенная, цилиндрическая, коническая). Угол Шарпи.
9. Форма спины (Сутулая, прямая, уплощенная).
10. Форма живота (впалый, прямой, выпуклый).
11. Форма ног (Х-образная, О-образная, норма).
12. Измерение костного компонента.
 1. Выделение 4 крупных кластеров (А-тип, М-тип, Д-тип, Т-тип конституции). Логические формулы (С.А.Айвазян).
 2. Схема соматотипирования Р.Н.Дорохова.
 3. Алгоритм построения оценочных таблиц (габаритного, ГУВ; компонентного, КУВ; пропорционального, ПУВ).
 4. Средняя арифметическая величина (M), среднее квадратичное отклонение (σ) изучаемого показателя.
 5. Габаритный уровень варьирования как основной показатель соматического типа. Длина тела, масса тела, возраст.
 6. Алгоритм определения компонентного уровня варьирования (жировая, мышечная, костная масса). Формула Матейки.
 7. Алгоритм определения пропорционального уровня варьирования.
 8. Определение биомеханической приспособленности организма к различным видам движений.
 9. Термин «физическое развитие» человека.
 10. Шкала оценок.
 11. Физическое развитие как критерий состояния здоровья населения.

12. Отражение положительных и отрицательных факторов внешней среды и социально-экономических условий жизни.

Литература для самостоятельного изучения к разделу 2.

1. Мониторинг физического развития и физической подготовленности спортсменов : учебно-методическое пособие / составители И. Ю. Горская [и др.]. — Омск : СибГУФК, 2021. — 120 с. — ISBN 978-5-91930-180-6. — Текст : электронный // Лань : электронно-библиотечная система. — URL: <https://e.lanbook.com/book/241985> (дата обращения: 09.03.2023). — Режим доступа: для авториз. Пользователей

2. Белова, Ю. В. Современные технологии физкультурно-оздоровительной деятельности : учебно-методическое пособие / Ю. В. Белова, О. И. Ткачева, Е. Ю. Смирнова. — Великие Луки : ВЛГАФК, 2022. — 154 с. — ISBN 978-5-6047612-3-6. — Текст : электронный // Лань : электронно-библиотечная система. — URL: <https://e.lanbook.com/book/290261> (дата обращения: 09.03.2023). — Режим доступа: для авториз. пользователей.

3.3. Методические указания к самостоятельной работе по дисциплине (модулю)

Освоение слушателями программы предполагает изучение материалов дисциплин (модулей) в ходе самостоятельной работы.

Для успешного освоения дисциплины (модуля) и достижения поставленных целей необходимо внимательно ознакомиться с рабочей программой дисциплины (модуля), доступной в электронной информационно-образовательной среде РГСУ.

Следует обратить внимание на списки основной и дополнительной литературы, на предлагаемые преподавателем ресурсы информационно-телекоммуникационной сети Интернет. Эта информация необходима для самостоятельной работы обучающегося.

Для более углубленного изучения темы задания для самостоятельной работы рекомендуется выполнять параллельно с изучением данной темы. При выполнении заданий по возможности используйте наглядное представление материала.

Самостоятельная работа включает разнообразный комплекс видов и форм работы обучающихся.

Написание реферата (доклада).

Требования к структуре реферата (доклада):

Работа должна содержать систематизацию и краткое изложение материала из не менее 5-и литературных источников (монографий, научных статей и докладов) по выбранной теме.

Основные требования к оформлению:

Структура доклада (реферата): 1) титульный лист; 2) содержание (в нем последовательно указываются названия пунктов доклада (реферата), указываются страницы, с которых начинается каждый пункт); 3) введение (формулируется суть исследуемой проблемы, обосновывается выбор темы, определяются ее значимость и актуальность, указываются цель и задачи доклада (реферата), дается характеристика используемой литературы); 4) основная часть (каждый раздел ее доказательно раскрывает исследуемый вопрос); 5) выводы и заключение (подводятся итоги или делается обобщенный вывод по теме доклада (реферата)); 6) литература.

Доклад (реферат) оформляется на одной стороне листа белой бумаги формата А4 (210x297 мм). Интервал межстрочный -полуторный. Цвет шрифта - черный. Гарнитура шрифта основного текста - «Times New Roman» или аналогичная. Кегль (размер) от 12 до 14 пунктов. Размеры полей страницы (не менее): правое 10 мм, верхнее – 15 мм, нижнее – 20 мм,

левое - 25 мм. Формат абзаца: полное выравнивание («по ширине»). Отступ красной строки одинаковый по всему тексту – 15 мм. Страницы должны быть пронумерованы с учётом титульного листа (на титульном листе номер страницы не ставится). В работах используются цитаты, статистические материалы. Эти данные оформляются в виде сносок (ссылок и примечаний). Внутритекстовые, подстрочные и затекстовые библиографические ссылки должны оформляться в соответствии с ГОСТ Р 7.0.5–2008 «Библиографическая ссылка». Общие требования и правила составления».

Реферат (доклад) сдается в бумажном и электронном виде (10–20 печатных страниц).

При проверке реферата (доклада) на антиплагиат - www.antiplagiat.ru - (более 50% заимствований) работа не принимается.

Написание эссе.

Эссе - вид самостоятельной исследовательской работы обучающихся, с целью углубления и закрепления теоретических знаний и освоения практических навыков. Цель эссе состоит в развитии самостоятельного творческого мышления и письменного изложения собственных мыслей. При написании эссе слушатель должен представить развернутый письменный ответ на теоретический или практический актуальный вопрос, объявленный преподавателем в аудитории непосредственно перед ее написанием. В процессе написания эссе разрешается пользоваться нормативно-правовыми актами, конспектом лекций (в печатном виде). Использование интернет-ресурсов не допускается. Темы эссе преподаватель предлагает из числа тех, которые слушатели уже рассматривали на лекциях или семинарских занятиях, исходя из содержания заданий в составе оценочных средств. По решению преподавателя, в качестве темы эссе может быть выбрана одна или несколько тем, которые могут быть распределены между слушателями по желанию.

Эссе проводится письменно, по объему не более 3-х печатных листов.

Требования к оформлению эссе:

Эссе выполняется на компьютере (гарнитура Times New Roman, шрифт 14) через 1,5 интервала с полями: верхнее, нижнее – 2; правое – 3; левое – 1,5. Отступ первой строки абзаца – 1,25. Сноски – постраничные. Таблицы и рисунки встраиваются в текст работы. При этом обязательный заголовок таблицы надо размещать над табличным полем, а рисунки сопровождать подрисуночными подписями. При включении в эссе нескольких таблиц и/или рисунков их нумерация обязательна. Обязательна и нумерация страниц. Их целесообразно проставлять внизу страницы – по середине или в правом углу. Номер страницы не ставится на титульном листе, но в общее число страниц он включается. Объем эссе, без учета приложений, не должен превышать 5 страниц. Значительное превышение установленного объема является недостатком работы и указывает на то, что слушатель не сумел отобрать и переработать необходимый материал.

Работа должна содержать собственные умозаключения, по сути, поставленной проблемы, включать самостоятельно проведенный анализ, по сути, этой проблемы, выводы, обобщающие авторскую позицию по поставленной проблеме.

РАЗДЕЛ 4. ОЦЕНОЧНЫЕ МАТЕРИАЛЫ ПО ДИСЦИПЛИНЕ (МОДУЛЮ)

4.1. Форма промежуточной аттестации обучающегося по дисциплине (модулю)

Контрольным мероприятием промежуточной аттестации обучающихся по дисциплине (модулю) является **зачет с оценкой**, который проводится в **письменной** форме.

4.2. Оценочные материалы, определяющие процедуры оценивания знаний, умений, навыков и (или) опыта деятельности, характеризующих этапы формирования компетенций

4.2.1. Организационные основы применения балльно-рейтинговой системы оценки успеваемости обучающихся по дисциплине (модулю)

Оценка качества освоения обучающимися дисциплины (модуля) реализуется в формате балльно-рейтинговой системы оценки успеваемости обучающихся (БРСО).

БРСО в ходе текущего контроля успеваемости и промежуточной аттестации осуществляется по 100-балльной шкале.

Академический рейтинг обучающегося по дисциплине (модулю) складывается из результатов:

- текущего контроля успеваемости (максимальный текущий рейтинг обучающегося 80 рейтинговых баллов;

- промежуточной аттестации (максимальный рубежный рейтинг обучающегося 20 рейтинговых баллов.

Условия оценки освоения обучающимся дисциплины (модуля) в формате БРСО доводятся преподавателем до сведения обучающихся на первом учебном занятии, а также размещены в свободном доступе в электронной информационно-образовательной среде Университета.

4.2.2. Проведение текущего контроля успеваемости обучающихся по дисциплине (модулю) в соответствии с балльно-рейтинговой системой оценки успеваемости обучающегося

В течение учебного семестра до промежуточной аттестации на основании утвержденной рабочей программы дисциплины (модуля) формируется текущий рейтинг обучающегося. Текущий рейтинг обучающегося складывается как сумма рейтинговых баллов, полученных им в течение учебного семестра по всем видам учебных занятий по дисциплине (модулю).

В процессе текущего контроля оцениваются следующие действия обучающегося, направленные на освоение компетенций в рамках изучения учебной дисциплины:

- академическая активность (посещаемость учебных занятий, самостоятельное изучение содержания учебной дисциплины в электронной информационно-образовательной среде, соблюдение сроков сдачи практических заданий и текущих контрольных мероприятий и др.);

- выполнение и сдача текущих и итогового практических заданий (эссе, рефераты, творческие задания, кейс-задания, лабораторные работы, расчетные задания и др., активное участие в групповых интерактивных занятиях (дискуссии, WiKi-проекты и др.), защита проектов и др.);

– прохождение рубежей текущего контроля, включая соблюдение графика их прохождения в электронной информационно-образовательной среде.

Для планирования расчета текущего рейтинга обучающегося используются следующие пропорции:

Вид учебного действия	Максимальная рейтинговая оценка, баллов
академическая активность	10
практические задания	40
<i>из них: текущие практические задания</i>	20
<i>итоговое практическое задание</i>	20
рубежи текущего контроля	30
ИТОГО:	80

В течение учебного семестра по дисциплине (модулю) обучающимся должен быть накоплен текущий рейтинг не менее 52 рейтинговых баллов (65% от максимального значения текущего рейтинга).

Необходимыми условиями допуска обучающегося к промежуточной аттестации по дисциплине являются положительное прохождение обучающимся не менее 65% рубежей текущего контроля с накоплением не менее 65% максимального рейтингового балла за каждый рубеж текущего контроля и положительное выполнение итогового практического задания с накоплением не менее 65% максимального рейтингового балла, установленного за итоговое практическое задание.

Невыполнение вышеуказанных условий является текущей академической задолженностью, которая должна быть ликвидирована обучающимся до контрольного мероприятия промежуточной аттестации.

Сведения о наличии у обучающихся текущей академической задолженности, сроках и порядке добора рейтинговых баллов для её ликвидации доводятся до обучающихся педагогическим работником.

В случае неликвидации текущей академической задолженности, педагогический работник обязан во время контрольного мероприятия промежуточной аттестации поставить обучающемуся 0 рейтинговых баллов. В этом случае ликвидация текущей академической задолженности возможна в периоды проведения повторной промежуточной аттестации.

4.2.3. Проведение промежуточной аттестации обучающихся по дисциплине (модулю) в соответствии с балльно-рейтинговой системой оценки успеваемости обучающегося

Промежуточная аттестация по дисциплине (модулю) проводится в соответствии с Положением о промежуточной аттестации обучающихся по основным профессиональным образовательным программам в Российском государственном социальном университете и Положением о балльно-рейтинговой системе оценки успеваемости обучающихся по основным профессиональным образовательным программам в Российском государственном социальном университете в действующей редакции.

На промежуточную аттестацию отводится 20 рейтинговых баллов.

Ответы обучающегося на контрольном мероприятии промежуточной аттестации оцениваются педагогическим работником по 20 - балльной шкале, а итоговая оценка по

дисциплине (модулю) выставляется по пятибалльной системе для дифференцированного зачета.

Критерии выставления оценки определяются Положением о балльно-рейтинговой системе оценки успеваемости обучающихся по основным профессиональным образовательным программам высшего образования - программам бакалавриата, программам специалитета, программам магистратуры в Российском государственном социальном университете.

В процессе определения рубежного рейтинга обучающегося используется следующая шкала:

Рубежный рейтинг	Критерии оценки освоения обучающимся учебной дисциплины в ходе контрольных мероприятий промежуточной аттестации
19-20 рейтинговых баллов	обучающийся глубоко и прочно усвоил программный материал, исчерпывающе, последовательно, грамотно и логически стройно его излагает, тесно увязывает с задачами и будущей деятельностью, не затрудняется с ответом при видоизменении задания, свободно справляется с задачами и практическими заданиями, правильно обосновывает принятые решения, умеет самостоятельно обобщать и излагать материал, не допуская ошибок
16-18 рейтинговых баллов	обучающийся твердо знает программный материал, грамотно и по существу излагает его, не допуская существенных неточностей в ответе на вопрос, может правильно применять теоретические положения и владеет необходимыми умениями и навыками при выполнении практических заданий
13-15 рейтинговых баллов	обучающийся освоил основной материал, но не знает отдельных деталей, допускает неточности, недостаточно правильные формулировки, нарушает последовательность в изложении программного материала и испытывает затруднения в выполнении практических заданий
1-12 рейтинговых баллов	обучающийся не знает значительной части программного материала, допускает существенные ошибки, с большими затруднениями выполняет практические задания
0 рейтинговых баллов	не аттестован

4.3. Перечень заданий для проведения текущей и промежуточной оценки знаний, умений, навыков и (или) опыта деятельности, характеризующих этапы формирования компетенций

4.3.1. Оценочные материалы для проведения текущей аттестации и рубежного контроля, обучающихся по дисциплине (модулю)

Перечень вопросов рубежного контроля и текущей аттестации

РАЗДЕЛ 1. МОНИТОРИНГ В СИСТЕМЕ СПОРТИВНОЙ ТРЕНИРОВКИ

Форма рубежного контроля – контрольная работа

Код контролируемой компетенции: УК-3; ПК-4

Перечень вопросов к контрольной работе:

1. Показатели выполнения тренировочной работы - объем и интенсивность тренировочной работы (по зонам интенсивности).
2. Обследование соревновательной деятельности.
3. Анализ показателей технико-тактического мастерства.
4. Кинематика движений: линейная и угловая, временные характеристики фаз движения. Контроль изменения показателей тестирования, интерпретация показателей в течение года, в начале и в конце года.

Код контролируемой компетенции: УК-3; ПК-4

Перечень вопросов к контрольной работе:

1. В чем заключается понятие - педагогическое исследование, обследование.
2. В чем отличие от педагогического эксперимента.
3. Врачебный контроль: биометрический, клинический, функциональный. Тестовые методики.
4. Педагогический контроль: физическая подготовленность, контроль режима физических нагрузок, технико-тактическое мастерство.

Код контролируемой компетенции: УК-3; ПК-4

Перечень вопросов к контрольной работе:

1. Организация тестирования.
2. Психологический контроль.
3. Оперативный контроль оперативного состояния спортсмена.
4. Текущий контроль состояния физической подготовленности, функциональной работоспособности на протяжении тренировочного цикла.
5. Этапный контроль в конце этапа или периода подготовки.
6. Показатели динамики нагрузок и спортивных результатов.
7. Статистические данные мониторинга о состоянии здоровья населения.

РАЗДЕЛ 2. АНТРОПОЛОГИЧЕСКИЙ МОНИТОРИНГ. УРОВЕНЬ ФИЗИЧЕСКОГО РАЗВИТИЯ И МЕТОДЫ ОЦЕНКИ

Код контролируемой компетенции: УК-3; ПК-4

Перечень вопросов к контрольной работе:

1. Физическое развитие взрослого человека.
2. Метод индексов (весоростовые, грудно-ростовые и т. д.).

3. Простые и сложные индексы. Арифметические, геометрические индексы.
4. Индекс Кетле. Индекс Брока. Индекс Пинье.

Форма рубежного контроля – контрольная работа

Код контролируемой компетенции: УК-3; ПК-4

Перечень вопросов к контрольной работе:

1. Измерение мышечного компонента.
2. Жировой компонент.
3. Измерение признаков по трехбалльной системе.
4. Что такое «конституция», современные взгляды на состояние проблемы.
5. Индекс Эрисмана. Индекс Борнгардта. Индекс Рорера.
6. Варианты сочетания различных индексов.
7. Метод регрессионных уравнений.
8. Методика проведения оценки физического развития человека.
9. Влияние положительных и отрицательных факторов внешней среды и социально-экономических условий жизни на физическое развитие человека.

Код контролируемой компетенции: УК-3; ПК-4

Перечень вопросов к контрольной работе:

1. История оценки телосложения для систематики человека, взгляды Гиппократ, Галена, Л.М.Лукияненко, Е.И.Хрисанфовой, и др.)
2. Признаки оценки соматотипов (форма спины, живота, грудной клетки, ног, развитие мускулатуры, жировотложения, скелета).
3. Оценка половозрелости индивида.
4. Методы оценки и контроля за нарушением осанки.
5. Основные закономерности роста и развития ребенка.
6. Физическое развитие и физическая подготовленность.
7. Соматотипы.
8. Виды кластеров.

Код контролируемой компетенции: УК-3; ПК-4

Перечень вопросов к контрольной работе:

1. Осанка как фактор физического состояния человека.
2. Причины нарушения осанки.
3. Влияние осанки на нарушение опорно-двигательного аппарата человека.
4. Упражнения для укрепления мышц спины и создания «мышечного корсета».

РАЗДЕЛ 3. СИСТЕМА МОНИТОРИНГА ФИЗИЧЕСКОГО РАЗВИТИЯ ЧЕЛОВЕКА

Форма рубежного контроля – контрольная работа

Код контролируемой компетенции: УК-3; ПК-4

Перечень вопросов к контрольной работе:

1. Какова технология общественной системы мониторинга физического здоровья.
2. Что входит в комплекс программных средств по обеспечению мониторинга физического здоровья.
3. В чем состоит информационное обеспечение мониторинга состояния физического состояния здоровья.
4. Основные параметры мониторинга здоровья населения.

5. Каковы изменения роста и веса детей младшего школьного возраста.
6. Какая роль факторов природы в развитии младших школьников.
7. Роль физического воспитания в физическом развитии ребенка старшего школьного возраста.
8. Мониторинг физического развития ребенка старшего школьного возраста.

Код контролируемой компетенции: УК-3; ПК-4

Перечень вопросов к контрольной работе:

1. Изучение деятельности центров мониторинга и создание региональных банков данных в федеральных округах.
2. Анализ деятельности фонда данных мониторинга на базовых площадках в федеральных округах.
3. Подготовка базы данных исходной информации.
4. Выполнение измерений и занесение их в групповую карту тестирования.
5. Оценка и анализ результатов мониторинга.

Код контролируемой компетенции: УК-3; ПК-4

Перечень вопросов к контрольной работе:

1. Роль физического воспитания в физическом развитии ребенка младшего школьного возраста.
2. Мониторинг физического развития ребенка младшего школьного возраста.
3. Каковы возрастные изменения костной системы детей младшего школьного возраста.
4. Каковы возрастные изменения мышечной массы детей младшего школьного возраста.

Код контролируемой компетенции: УК-3; ПК-4

Перечень вопросов к контрольной работе:

1. Определение рейтинговых значений для индивида, группы, учреждения, района или округа, города, региона по группам физического развития.
2. Коррекция педагогического процесса по результатам мониторинга.
3. Принятие обоснованных решений по управлению физкультурно-массовой работы на различных уровнях и этапах.
4. Оценка работы системы мониторинга.
5. Каковы возрастные изменения гормональной системы детей старшего школьного возраста.
6. Каковы возрастные изменения костной массы детей старшего школьного возраста.
7. Каковы изменения роста и жировой массы детей старшего школьного возраста.
8. Какая роль двигательной активности в развитии старших школьников.

4.3.2. Оценочные материалы для проведения промежуточной аттестации обучающихся по дисциплине (модулю)

Вопросы/задания для проведения промежуточной аттестации обучающихся по дисциплине (модулю)

Коды контролируемой компетенции	Вопросы /задания
УК-3; ПК-4	<p><i>Теоретический блок вопросов</i></p> <ol style="list-style-type: none"> 1. Программы обследования спортсменов. 2. Цикличность тренировочного процесса (микро-, мезо-, макроциклы). 3. Этапные комплексные обследования.

	<ol style="list-style-type: none"> 4. Морфологический статус. 5. Определение уровня функциональной и физической работоспособности, переносимости нагрузок. 6. Мониторинг как непрерывный процесс, организующийся в достаточно продолжительном отрезке времени. 7. Предпосылки развития мониторинга в нашей стране. 8. Что такое «мониторинг» физического состояния человека. 9. Как отражается экологическое состояние окружающей среды на физическом состоянии человека.
УК-3; ПК-4	<ol style="list-style-type: none"> 1. Осуществление прогноза процессов и явлений в процессе мониторинга. 2. Шкала оценок. 3. Физическое развитие как критерий состояния здоровья населения. 4. Отражение положительных и отрицательных факторов внешней среды и социально-экономических условий жизни. 5. Физическое развитие взрослого человека. 6. Метод индексов (весовые, ростовые, грудно-ростовые и т. д.). 7. Простые и сложные индексы. Арифметические, геометрические индексы. 8. Выявление причинно-следственных связей между состоянием здоровья и физическим развитием населения. 9. Установление факторов негативного воздействия на состояние здоровья.
УК-3; ПК-4	<ol style="list-style-type: none"> 1. Как осуществляется информация о состоянии здоровья населения. 2. Как формируется информационный фонд о физическом состоянии населения. 3. Как определяются неотложные мероприятия по предупреждению негативных воздействий на состояние здоровья. 4. Онтогенез как фактор развития человека. 5. Влияние биологических и социальных факторов воспитания и формирования человека. 6. Что такое «онтогенез» как процесс индивидуального развития организма от момента зарождения до смерти. 7. Как отражаются биологические и социальные факторы воспитания на формировании человека. 8. Определение уровня работоспособности человека. 9. Что такое паспортный и биологический возраст человека.

РАЗДЕЛ 5. УСЛОВИЯ РЕАЛИЗАЦИИ ДИСЦИПЛИНЫ (МОДУЛЯ)

5.1. Перечень основной и дополнительной учебной литературы для освоения дисциплины (модуля)

5.1.1. Основная литература

1. Мониторинг физического развития и физической подготовленности спортсменов : учебно-методическое пособие / составители И. Ю. Горская [и др.]. — Омск : СибГУФК, 2021. — 120 с. — ISBN 978-5-91930-180-6. — Текст : электронный // Лань : электронно-библиотечная система. — URL: <https://e.lanbook.com/book/241985> (дата обращения: 09.03.2023). — Режим доступа: для авториз. Пользователей

2. Белова, Ю. В. Современные технологии физкультурно-оздоровительной деятельности : учебно-методическое пособие / Ю. В. Белова, О. И. Ткачева, Е. Ю. Смирнова. — Великие Луки : ВЛГАФК, 2022. — 154 с. — ISBN 978-5-6047612-3-6. — Текст : электронный // Лань : электронно-библиотечная система. — URL: <https://e.lanbook.com/book/290261> (дата обращения: 09.03.2023). — Режим доступа: для авториз. пользователей.

5.1.2. Дополнительная литература

1. Никитушкин, В. Г. Оздоровительные технологии в системе физического воспитания : учебное пособие для вузов / В. Г. Никитушкин, Н. Н. Чесноков, Е. Н. Чернышева. — 2-е изд., испр. и доп. — Москва : Издательство Юрайт, 2023. — 246 с. — (Высшее образование). — ISBN 978-5-534-07339-3. — Текст : электронный // Образовательная платформа Юрайт [сайт]. — URL: <https://urait.ru/bcode/514550> (дата обращения: 09.03.2023).

2. Физкультурно-оздоровительные технологии : учебное пособие для вузов / В. Л. Кондаков, А. А. Горелов, О. Г. Румба, Е. Н. Копейкина. — Москва : Издательство Юрайт, 2023. — 334 с. — (Высшее образование). — ISBN 978-5-534-13599-2. — Текст : электронный // Образовательная платформа Юрайт [сайт]. — URL: <https://urait.ru/bcode/519540> (дата обращения: 09.03.2023).

3. Алхасов, Д. С. Организационно-методические основы физкультурно-спортивной работы : учебник для вузов / Д. С. Алхасов. — Москва : Издательство Юрайт, 2023. — 144 с. — (Высшее образование). — ISBN 978-5-534-15395-8. — Текст : электронный // Образовательная платформа Юрайт [сайт]. — URL: <https://urait.ru/bcode/520484> (дата обращения: 09.03.2023).

5.2 Перечень ресурсов информационно-коммуникационной сети «Интернет», необходимых для освоения дисциплины (модуля)

№ №	Название электронного ресурса	Описание электронного ресурса	Используемый для работы адрес
1.	ЭБС «Университетская библиотека онлайн»	Электронная библиотека, обеспечивающая доступ высших и средних учебных заведений, публичных библиотек и корпоративных пользователей к наиболее востребованным материалам по всем отраслям знаний от ведущих российских издательств	http://biblioclub.ru/
2.	Научная электронная библиотека eLIBRARY.ru	Крупнейший российский информационно-аналитический портал в области науки, технологии, медицины и образования, содержащий рефераты и полные тексты более 34 млн научных публикаций и патентов	http://elibrary.ru/
3.	Образовательная платформа Юрайт	Электронно-библиотечная система для ВУЗов, ССУЗов, обеспечивающая доступ к учебникам, учебной и методической литературе по различным дисциплинам.	https://urait.ru/
4.	База данных "EastView"	Полнотекстовая база данных периодических изданий	https://dlib.eastview.com
5.	Электронная библиотека "Grebennikon"	Библиотека предоставляет доступ более чем к 30 журналам, выпускаемых Издательским домом "Гребенников".	https://grebennikon.ru/

5.3 Методические указания для обучающихся по освоению дисциплины (модуля)

Освоение обучающимся дисциплины (модуля) предполагает изучение материалов дисциплины (модуля) на аудиторных занятиях и в ходе самостоятельной работы. Аудиторные занятия проходят в форме лекций, семинаров, практических занятий.

При подготовке к аудиторным занятиям необходимо помнить особенности каждой формы его проведения.

Подготовка к учебному занятию лекционного типа заключается в следующем.

С целью обеспечения успешного обучения обучающийся должен готовиться к лекции, поскольку она является важнейшей формой организации учебного процесса, поскольку:

- знакомит с новым учебным материалом;
- разъясняет учебные элементы, трудные для понимания;
- систематизирует учебный материал;
- ориентирует в учебном процессе.

С этой целью:

- внимательно прочитайте материал предыдущей лекции;
- ознакомьтесь с учебным материалом по учебнику и учебным пособиям с темой прочитанной лекции;
- внесите дополнения к полученным ранее знаниям по теме лекции на полях лекционной тетради;
- запишите возможные вопросы, которые вы зададите лектору на лекции по материалу изученной лекции;
- постарайтесь уяснить место изучаемой темы в своей подготовке;
- узнайте тему предстоящей лекции (по тематическому плану, по информации лектора) и запишите информацию, которой вы владеете по данному вопросу.

Подготовка к занятию семинарского типа

Работа во время проведения учебного занятия семинарского типа включает:

- консультирование студентов преподавателями и вспомогательным персоналом с целью предоставления исчерпывающей информации, необходимой для самостоятельного выполнения предложенных преподавателем задач, ознакомление с правилами техники безопасности при работе в лаборатории;
- самостоятельное выполнение заданий согласно обозначенной учебной программой тематики.

Обработка, обобщение полученных результатов проводится обучающимися самостоятельно или под руководством преподавателя (в зависимости от степени сложности поставленных задач). В результате оформляется индивидуальный отчет. Подготовленная к сдаче на контроль и оценку работа сдается преподавателю. Форма отчетности может быть письменная, устная или две одновременно. Главным результатом в данном случае служит получение положительной оценки по практическому занятию. Это является необходимым условием при проведении рубежного контроля и допуска к дифференцированному зачету и экзамену. При получении неудовлетворительных результатов обучающийся имеет право в дополнительное время пересдать преподавателю работу до проведения промежуточной аттестации.

5.4 Информационно-технологическое обеспечение образовательного процесса по дисциплины (модуля)

5.4.1. Средства информационных технологий:

1. Персональные компьютеры;
2. Средства доступа в Интернет;
3. Проектор.

5.4.2. Лицензионное и свободно распространяемое программное обеспечение, в том числе отечественного производства:

1. Операционная система: Astra Linux SE
2. Пакет офисных программ: LibreOffice
3. Справочная система Консультант+
4. Okular или Acrobat Reader DC
5. Ark или 7-zip
6. User Gate
7. TrueConf (client)

5.4.3. Информационные справочные системы и профессиональные базы данных

№ №	Название электронного ресурса	Описание электронного ресурса	Используемый для работы адрес
1.	ЭБС «Университетская библиотека онлайн»	Электронная библиотека, обеспечивающая доступ высших и средних учебных заведений, публичных библиотек и корпоративных пользователей к наиболее востребованным материалам по всем отраслям знаний от ведущих российских издательств	http://biblioclub.ru/
2.	Научная электронная библиотека eLIBRARY.ru	Крупнейший российский информационно-аналитический портал в области науки, технологии, медицины и образования, содержащий рефераты и полные тексты более 34 млн научных публикаций и патентов	http://elibrary.ru/
3.	Образовательная платформа Юрайт	Электронно-библиотечная система для ВУЗов, ССУЗов, обеспечивающая доступ к учебникам, учебной и методической литературе по различным дисциплинам.	https://urait.ru/
4.	База данных "EastView"	Полнотекстовая база данных периодических изданий	https://dlib.eastview.com
5.	Электронная библиотека "Grebennikon"	Библиотека предоставляет доступ более чем к 30 журналам, выпускаемых Издательским домом "Гребенников".	https://grebennikon.ru/

5.5. Материально-техническое обеспечение образовательного процесса по дисциплине (модулю)

Для изучения дисциплины (модуля) используются:

Учебная аудитория для занятий лекционного типа оснащена специализированной мебелью (стол для преподавателя, парты, стулья, доска для написания мелом); техническими средствами обучения (видеопроjectionное оборудование, средства звуковоспроизведения, экран и имеющие выход в сеть Интернет), а также (при наличии).

Учебная аудитория для занятий семинарского типа: оснащена специализированной мебелью (стол для преподавателя, парты, стулья, доска для написания мелом); техническими средствами обучения (видеопроекционное оборудование, средства звуковоспроизведения, экран и имеющие выход в сеть Интернет), а также (при наличии).

Помещения для самостоятельной работы обучающихся: оснащены специализированной мебелью (парты, стулья) техническими средствами обучения (персональные компьютеры с доступом в сеть Интернет и обеспечением доступа в электронно-информационную среду университета, программным обеспечением).

5.6. Образовательные технологии

При реализации дисциплины (модуля) применяются различные образовательные технологии, в том числе технологии электронного обучения.

Освоение дисциплины (модуля) предусматривает использование в учебном процессе активных и интерактивных форм проведения учебных занятий в форме разбора конкретных ситуаций в сочетании с внеаудиторной работой с целью формирования и развития **профессиональных** навыков обучающихся.

При освоении дисциплины (модуля) предусмотрено применением электронного обучения и дистанционных образовательных технологий.

Учебные часы дисциплины (модуля) предусматривают классическую контактную работу преподавателя с обучающимся в аудитории и контактную работу посредством электронной информационно-образовательной среды в синхронном и асинхронном режиме (вне аудитории) посредством применения возможностей компьютерных технологий (электронная почта, электронный учебник, тестирование, вебинар, видеофильм, презентация, форум и др.).

В рамках дисциплины (модуля) предусмотрены встречи с руководителями и работниками организаций, деятельность которых связана с *направленностью* реализуемой основной профессиональной образовательной программы.

ЛИСТ РЕГИСТРАЦИИ ИЗМЕНЕНИЙ

№ п/ п	Содержание изменения	Реквизиты документа об утверждении изменения	Дата введения изменения
1.			
2.			
3.			



Министерство науки и высшего образования Российской Федерации
Федеральное государственное бюджетное образовательное
учреждение высшего образования
«Российский государственный социальный университет»

УТВЕРЖДАЮ

Декан факультета

Киреев С.А.

26 апреля 2023 г.

**РАБОЧАЯ ПРОГРАММА ДИСЦИПЛИНЫ (МОДУЛЯ)
ЭРГОТЕРАПИЯ В ФИЗИЧЕСКОЙ РЕАБИЛИТАЦИИ**

Направление подготовки

*«49.03.02 Физическая культура для лиц с отклонениями в состоянии здоровья
(адаптивная физическая культура)»*

Направленность

«Физическая реабилитация и рекреация»

**ОБРАЗОВАТЕЛЬНАЯ ПРОГРАММА ВЫСШЕГО ОБРАЗОВАНИЯ –
ПРОГРАММА БАКАЛАВРИАТА**

Форма обучения

Очная, заочная

Москва 2023

СОДЕРЖАНИЕ

РАЗДЕЛ 1. ПАСПОРТ РАБОЧЕЙ ПРОГРАММЫ ДИСЦИПЛИНЫ (МОДУЛЯ)	5
1.1 Цель и задачи дисциплины (модуля).....	5
1.2 Планируемые результаты обучения по дисциплине (модулю) в рамках планируемых результатов освоения основной профессиональной образовательной программы высшего образования – программы бакалавриата/магистратуры/специалитета соотнесенные с установленными индикаторами достижения компетенций.....	5
РАЗДЕЛ 2. СТРУКТУРА И СОДЕРЖАНИЕ ДИСЦИПЛИНЫ (МОДУЛЯ)	5
2.1 Объем дисциплины (модуля), включая контактную работу обучающегося с педагогическими работниками и самостоятельную работу обучающегося.....	5
2.2. Учебно-тематический план дисциплины (модуля).....	7
2.3. Содержание дисциплины (модуля).....	10
РАЗДЕЛ 3. УЧЕБНО-МЕТОДИЧЕСКОЕ ОБЕСПЕЧЕНИЕ САМОСТОЯТЕЛЬНОЙ РАБОТЫ ОБУЧАЮЩИХСЯ ПО ДИСЦИПЛИНЕ (МОДУЛЮ)	12
3.1. Виды самостоятельной работы обучающихся по дисциплине (модулю).....	12
3.2. Задания для самостоятельной работы.....	14
3.3. Методические указания к самостоятельной работе по дисциплине (модулю).....	15
РАЗДЕЛ 4. ОЦЕНОЧНЫЕ МАТЕРИАЛЫ ПО ДИСЦИПЛИНЕ (МОДУЛЮ)	16
4.1. Форма промежуточной аттестации обучающегося по дисциплине (модулю).....	16
4.2. Оценочные материалы, определяющие процедуры оценивания знаний, умений, навыков и (или) опыта деятельности, характеризующих этапы формирования компетенций.....	16
4.2.1. Организационные основы применения балльно-рейтинговой системы оценки успеваемости обучающихся по дисциплине (модулю).....	16
4.2.2. Проведение текущего контроля успеваемости обучающихся по дисциплине (модулю) в соответствии с балльно-рейтинговой системой оценки успеваемости обучающегося.....	17
4.2.3. Проведение промежуточной аттестации обучающихся по дисциплине (модулю) в соответствии с балльно-рейтинговой системой оценки успеваемости обучающегося.....	18
4.3. Перечень заданий для проведения текущей и промежуточной оценки знаний, умений, навыков и (или) опыта деятельности, характеризующих этапы формирования компетенций.....	19
4.3.1. Оценочные материалы для проведения текущей аттестации и рубежного контроля, обучающихся по дисциплине (модулю).....	19
4.3.2. Оценочные материалы для проведения промежуточной аттестации обучающихся по дисциплине (модулю).....	24
РАЗДЕЛ 5. УСЛОВИЯ РЕАЛИЗАЦИИ ДИСЦИПЛИНЫ (МОДУЛЯ)	25
5.1. Перечень основной и дополнительной учебной литературы для освоения дисциплины (модуля) .	25
5.1.1. Основная литература.....	25
5.1.2. Дополнительная литература.....	25
5.2 Перечень ресурсов информационно-коммуникационной сети «Интернет», необходимых для освоения дисциплины (модуля).....	25
5.3 Методические указания для обучающихся по освоению дисциплины (модуля).....	25
5.4 Информационно-технологическое обеспечение образовательного процесса по дисциплины (модуля).....	26
5.4.1. Средства информационных технологий.....	26
5.4.2. Лицензионное и свободно распространяемое программное обеспечение, в том числе отечественного производства:	27
5.4.3. Информационные справочные системы и профессиональные базы данных.....	27

5.5. Материально-техническое обеспечение образовательного процесса по дисциплине (модулю).....	27
5.6. Образовательные технологии	28
ЛИСТ РЕГИСТРАЦИИ ИЗМЕНЕНИЙ.....	30

Рабочая программа дисциплины (модуля) «Эрготерапия в физической реабилитации» разработана на основании федерального государственного образовательного стандарта высшего образования – *бакалавриата* по направлению подготовки 49.03.02 Физическая культура для лиц с отклонениями в состоянии здоровья (адаптивная физическая культура), утвержденного приказом Министерства образования и науки Российской Федерации от 19.09.2017 г. № 942, учебного плана по основной профессиональной образовательной программе высшего образования – программы *бакалавриата* по направлению подготовки 49.03.02 Физическая культура для лиц с отклонениями в состоянии здоровья (адаптивная физическая культура).

Рабочая программа дисциплины (модуля) 49.03.02 Физическая культура для лиц с отклонениями в состоянии здоровья (адаптивная физическая культура)(модуля) разработана рабочей группой в составе:

к.пед.н., доцент Бакай И.Н., преподаватель Воробьева Е.С.

Рабочая программа дисциплины (модуля) обсуждена и утверждена на заседании кафедры адаптивной физической культуры, рекреации и междисциплинарной медицины медицинского факультета.

(наименование факультета)

Протокол № 10 от «26» апреля 2023 года

Заведующий кафедрой
канд. пед. наук, доцент



А.В. Корнев

(подпись)

Рабочая программа дисциплины (модуля) рекомендована к утверждению представителями организаций-работодателей:

Генеральный директор Национального центра развития технологий социальной поддержки и реабилитации «Доверие», врач высшей квалификационной категории, кандидат медицинских наук, доцент



А.Н. Комаров

(подпись)

Рабочая программа дисциплины (модуля) рецензирована и рекомендована к утверждению:

Кандидат педагогических наук, доцент кафедры безопасности жизнедеятельности и адаптивной физической культуры Шуйского филиала ИвГУ



Е.А. Осокина

(подпись)

Главный врач поликлиники РГСУ, кандидат медицинских наук, доцент



Т.В. Котова

(подпись)

РАЗДЕЛ 1. ПАСПОРТ РАБОЧЕЙ ПРОГРАММЫ ДИСЦИПЛИНЫ (МОДУЛЯ)

1.1 Цель и задачи дисциплины (модуля)

Цель изучения дисциплины – формирование профессиональных знаний и навыков в области применения эрготерапии.

Задачи дисциплины:

1. Изучение теоретических и методологических основ эрготерапии.
2. Освоение практических навыков, необходимых для проведения эрготерапевтического процесса в необходимом объеме.

1.2 Планируемые результаты обучения по дисциплине (модулю) в рамках планируемых результатов освоения основной профессиональной образовательной программы высшего образования – программы бакалавриата соотнесенные с установленными индикаторами достижения компетенций

Процесс освоения дисциплины (модуля) направлен на формирование у обучающихся следующих компетенций: ПК-1; ПК-2; ПК-3; ПК-4; ПК-5 в соответствии с учебным планом.

В результате освоения дисциплины (модуля) обучающийся должен демонстрировать следующие результаты:

Категория компетенций	Код компетенции Формулировка компетенции	Код и наименование индикатора достижения компетенции	Результаты обучения
Реабилитационная (восстановительная) деятельность	ПК-1 Способен обеспечивать эффективность физической реабилитации занимающихся различных нозологических, возрастных и гендерных групп с учетом медицинских основ адаптивной физической культуры, принципов и форм организации реабилитационной (восстановительной) деятельности инвалидов, лиц с ограниченными возможностями здоровья за счет средств адаптивной физической культуры направленных на восстановление нарушенных или временно утраченных функций организма человека и способностей к общественной и профессиональной деятельности	ПК-1.1. Знает: медицинские основы адаптивной физической культуры; основы методики лечебной физической культуры при травмах, заболеваниях органов дыхания, внутренних органов, сердечно-сосудистой системы, нервной системы, при деформациях и заболеваниях опорно-двигательного аппарата; основные виды и приема массажа, показания и противопоказания при назначении массажа и лечебной физической культуры.	Владеет знаниями, которые опираются на медицинские основы адаптивной физической культуры; основы методики лечебной физической культуры при травмах, заболеваниях органов дыхания, внутренних органов, сердечно-сосудистой системы, нервной системы, при деформациях и заболеваниях опорно-двигательного аппарата; основные виды и приема массажа, показания и противопоказания при назначении массажа и лечебной физической культуры.
		ПК-1.2. Умеет: взаимодействовать с членами реабилитационной команды, социальной, медицинской и другими службами по вопросам комплексной реабилитации; владеть методами мобилизации личностных ресурсов реабилитанта; определять приоритетность и очередность выполнения реабилитационных	Способен взаимодействовать с членами реабилитационной команды, социальной, медицинской и другими службами по вопросам комплексной реабилитации; владеть методами мобилизации личностных ресурсов реабилитанта; определять приоритетность и очередность выполнения реабилитационных

Педагогическая деятельность

ПК-2. Способен составлять индивидуальный план физической реабилитации, план индивидуального и группового занятия по программе физической реабилитации с инвалидами и лицами с ограниченными возможностями здоровья, на практике применять технологии и методики лечебной физической культуры, массажа, эргономики, эрготерапии, кинезиотерапии, технические средства реабилитации, определять приоритетность и очередность выполнения реабилитационных мероприятий

реабилитационных мероприятий; осуществлять подбор оптимальных средств и методов физической реабилитации; определять последовательность применения средств физической реабилитации;	мероприятий; осуществлять подбор оптимальных средств и методов физической реабилитации; определять последовательность применения средств физической реабилитации;
ПК-1.3. Имеет опыт: работы в междисциплинарной команде специалистов реабилитационной, социальной, медицинской и др. сфер деятельности; прогнозирования результатов физической реабилитации; использования реабилитационного оборудования и технических средств реабилитации.	ПК-1.3. Имеет опыт: работы в междисциплинарной команде специалистов реабилитационной, социальной, медицинской и др. сфер деятельности; прогнозирования результатов физической реабилитации; использования реабилитационного оборудования и технических средств реабилитации.
ПК-2.1. Знает: Организацию и осуществление индивидуального маршрута реабилитации; основы практики лечебной физической культуры, массажа, эргономики, эрготерапии, кинезиотерапии и использования технических средств реабилитации; регулирование физической нагрузки занимающихся; классификацию физических упражнений в лечебной физической культуре;	Владеет знаниями, которые опираются на организацию и осуществление индивидуального маршрута реабилитации; основы практики лечебной физической культуры, массажа, эргономики, эрготерапии, кинезиотерапии и использования технических средств реабилитации; регулирование физической нагрузки занимающихся; классификацию физических упражнений в лечебной физической культуре;
ПК-2.2. Умеет: самостоятельно составить индивидуальный план физической реабилитации, план индивидуального и группового занятия по программе физической реабилитации; самостоятельно проводить мероприятия по физической реабилитации; составлять	Способен самостоятельно составить индивидуальный план физической реабилитации, план индивидуального и группового занятия по программе физической реабилитации; самостоятельно проводить мероприятия по физической реабилитации; составлять индивидуальные программы реабилитации

Компенсаторная
деятельность

ПК-3. Способен составлять и применять на практике комплексы упражнений, использовать технические средства и методические приемы для развития у участников реабилитационного процесса необходимых компенсаторных физических качеств, в соответствии с рекомендациями специалистов реабилитационной команды для успешного завершения реабилитационного случая

индивидуальные программы реабилитации лиц с отклонениями в состоянии здоровья и инвалидов.	лиц с отклонениями в состоянии здоровья и инвалидов.
ПК-2.3. Имеет опыт: управления физической нагрузкой занимающихся; самостоятельного проведения мероприятий по физической реабилитации; определения оптимального набора средств и методов физической реабилитации; определения двигательных режимов, индивидуальных границ применяемых воздействий в процессе физической реабилитации.	Владеет навыками управления физической нагрузкой занимающихся; самостоятельного проведения мероприятий по физической реабилитации; определения оптимального набора средств и методов физической реабилитации; определения двигательных режимов, индивидуальных границ применяемых воздействий в процессе физической реабилитации.
ПК-3.1. Знает: Основы практики эргономики, эрготерапии, кинезиотерапии и использования технических средств реабилитации; физиологические основы компенсаторных механизмов; методики анализа потребностей в назначении технических средств реабилитации и ассистивных технологий для лиц, имеющих ограничения жизнедеятельности, нарушения функций и структур организма человека; теорию адаптации, дезадаптации и стресса, теорию функциональных систем, теорию о типовых патологических процессах, утомление, переутомление, перенапряжение.	Владеет знаниями снов практики эргономики, эрготерапии, кинезиотерапии и использования технических средств реабилитации; физиологические основы компенсаторных механизмов; методики анализа потребностей в назначении технических средств реабилитации и ассистивных технологий для лиц, имеющих ограничения жизнедеятельности, нарушения функций и структур организма человека; теорию адаптации, дезадаптации и стресса, теорию функциональных систем, теорию о типовых патологических процессах, утомление, переутомление, перенапряжение.
ПК-3.2. Умеет: Владеть методами диагностики и анализа реабилитационного потенциала реабилитанта, навыками оценки его состояния по данным врачебной медико-	ПК-3.2. Умеет: Владеть методами диагностики и анализа реабилитационного потенциала реабилитанта, навыками оценки его состояния по данным врачебной медико-физиологической оценки;

		физиологической оценки; оценивать анатомо-функциональное состояние организма лиц с отклонениями в состоянии здоровья и инвалидов для разработки индивидуального маршрута реабилитации с целью формирования компенсаций;	оценивать анатомо-функциональное состояние организма лиц с отклонениями в состоянии здоровья и инвалидов для разработки индивидуального маршрута реабилитации с целью формирования компенсаций;
		ПК-3.3. Имеет опыт: Разработки рекомендаций и оказания помощи инвалидам и лицам с отклонениями в состоянии здоровья в организации реабилитационной среды, обустройстве их жизненного пространства, преодолении трудностей при использовании реабилитационного оборудования, адаптации к техническим средствам реабилитации; определения механизмов формирования компенсаций посредством проведения физической реабилитации с применением физических упражнений и массажа на основе реабилитационного диагноза и реабилитационного потенциала лиц с отклонениями в состоянии здоровья и инвалидов.	ПК-3.3. Имеет опыт: Разработки рекомендаций и оказания помощи инвалидам и лицам с отклонениями в состоянии здоровья в организации реабилитационной среды, обустройстве их жизненного пространства, преодолении трудностей при использовании реабилитационного оборудования, адаптации к техническим средствам реабилитации; определения механизмов формирования компенсаций посредством проведения физической реабилитации с применением физических упражнений и массажа на основе реабилитационного диагноза и реабилитационного потенциала лиц с отклонениями в состоянии здоровья и инвалидов.
Профилактическая деятельность	ПК-4 Способен формировать рекомендации по физической активности, соблюдению режима труда и отдыха занимающегося с целью закрепления результатов реабилитации, профилактики вторичных и третичных нарушений, улучшения функционального состояния организма	ПК-4.1. Знает: Методы индивидуального и семейного консультирования; методики проведения мероприятий оздоровительного характера со спецификой адаптивной физической культуры и спорта; гигиенические основы физической реабилитации; особенности	Знать: Методы индивидуального и семейного консультирования; методики проведения мероприятий оздоровительного характера со спецификой адаптивной физической культуры и спорта; гигиенические основы физической реабилитации; особенности

	<p>реабилитанта; способен проводить коррекционно-развивающие занятия и мероприятия по социализации занимающихся, развитию у них навыков гигиены и самоконтроля, самостоятельного передвижения (в том числе с помощью технических средств реабилитации инвалидов) и бытового самообслуживания, формированию у занимающихся устойчивого интереса к систематическим занятиям адаптивной физической культурой</p>	<p>взаимодействия лиц имеющих ограничения жизнедеятельности, нарушения функций и структур организма человека, с субъектами и объектами окружающей среды в норме и при развитии различных заболеваний или состояний; основы здорового образа жизни, методы его формирования; основы первичной, вторичной и третичной профилактики.</p>	<p>взаимодействия лиц имеющих ограничения жизнедеятельности, нарушения функций и структур организма человека, с субъектами и объектами окружающей среды в норме и при развитии различных заболеваний или состояний; основы здорового образа жизни, методы его формирования; основы первичной, вторичной и третичной профилактики.</p>
		<p>ПК-4.2. Умеет: Осуществлять профилактику осложнений, побочных действий, нежелательных реакций, в том числе серьезных и непредвиденных, возникших в результате физической реабилитации; владеет методиками обучения самостоятельному применению технических средств реабилитации, отдельных техник массажа, физических упражнений, естественных и преформированных природных факторов с целью развития, сохранения, восстановления двигательных и иных функциональных возможностей и профилактики вторичных и третичных нарушений.</p>	<p>Осуществляет профилактику осложнений, побочных действий, нежелательных реакций, в том числе серьезных и непредвиденных, возникших в результате физической реабилитации; владеет методиками обучения самостоятельному применению технических средств реабилитации, отдельных техник массажа, физических упражнений, естественных и преформированных природных факторов с целью развития, сохранения, восстановления двигательных и иных функциональных возможностей и профилактики вторичных и третичных нарушений.</p>
		<p>ПК-4.3. Имеет опыт: Пропаганды здорового образа жизни; разработки методик и методического обеспечения образовательных программ по физической реабилитации, профилактике и оздоровлению лиц различного возраста, состояния здоровья и их законных представителей;</p>	<p>Владеть: опытом пропаганды здорового образа жизни; разработки методик и методического обеспечения образовательных программ по физической реабилитации, профилактике и оздоровлению лиц различного возраста, состояния здоровья и их законных представителей; проведения</p>

		<p>проведения оздоровительных мероприятий для лиц с ограниченными возможностями здоровья (включая инвалидов) всех возрастных и нозологических групп; оценки степени риска нарушений адаптации реабилитанта и разработки рекомендаций по его сопровождению после завершения индивидуального маршрута реабилитации.</p>	<p>оздоровительных мероприятий для лиц с ограниченными возможностями здоровья (включая инвалидов) всех возрастных и нозологических групп; оценки степени риска нарушений адаптации реабилитанта и разработки рекомендаций по его сопровождению после завершения индивидуального маршрута реабилитации</p>
Развивающий	ПК-5 - Способен развивать психические и физические качества лиц с отклонениями в состоянии здоровья с учетом возрастных особенностей, сенситивных периодов развития, этиологии и патогенеза заболеваний	<p>ПК-5.1. Знает: методологию теории и методики адаптивной физической культуры; - основные идеи и принципы реализации программ развивающего обучения; - особенности развития и функционирования организма и воспитания личности у людей с отклонениями в состоянии здоровья и инвалидов; - требования, подходы и методические решения в области проектирования и реализации программ развивающего обучения; - методологические подходы, методики и эффективные практики обучения взрослых, индивидуального наставничества, повышения эффективности командного взаимодействия, профилактики эмоционального выгорания.</p>	<p>Знать: методологию теории и методики адаптивной физической культуры; - основные идеи и принципы реализации программ развивающего обучения; - особенности развития и функционирования организма и воспитания личности у людей с отклонениями в состоянии здоровья и инвалидов; - требования, подходы и методические решения в области проектирования и реализации программ развивающего обучения; - методологические подходы, методики и эффективные практики обучения взрослых, индивидуального наставничества, повышения эффективности командного взаимодействия, профилактики эмоционального выгорания.</p>
		<p>ПК-5.2. Умеет: критически оценить достоинства и недостатки программ развивающего обучения; - выбирать и применять адекватные методы развития тех или иных физических и психических качеств с учетом показаний и противопоказаний; - контролировать</p>	<p>Уметь: критически оценить достоинства и недостатки программ развивающего обучения; - выбирать и применять адекватные методы развития тех или иных физических и психических качеств с учетом показаний и противопоказаний; - контролировать физическое,</p>

<p>физическое, функциональное и психическое состояние инвалидов, лиц с ограниченными возможностями здоровья во время проведения занятия по адаптивной физической культуре.</p>	<p>функциональное и психическое состояние инвалидов, лиц с ограниченными возможностями здоровья во время проведения занятия по адаптивной физической культуре.</p>
<p>ПК-5.3. Имеет опыт: разработки новых и творческих подходов и методических решений в области проектирования и реализации развивающего обучения лиц с ограниченными возможностями здоровья, включая инвалидов, содействующих развитию психических и физических качеств занимающихся, с учетом сенситивных периодов развития их психики и моторики, а также этиологии и патогенеза заболеваний. - планирования и проведения уроков, направленных на развитие физических качеств лиц с ограниченными возможностями здоровья, включая инвалидов; - планирования физической нагрузки в соответствии с задачами, формой организации адаптивного физического воспитания, характером типичных нарушений функций организма, функциональных возможностей инвалидов, лиц с ограниченными возможностями здоровья.</p>	<p>Владеть: опытом разработки новых и творческих подходов и методических решений в области проектирования и реализации развивающего обучения лиц с ограниченными возможностями здоровья, включая инвалидов, содействующих развитию психических и физических качеств занимающихся, с учетом сенситивных периодов развития их психики и моторики, а также этиологии и патогенеза заболеваний. - планирования и проведения уроков, направленных на развитие физических качеств лиц с ограниченными возможностями здоровья, включая инвалидов; - планирования физической нагрузки в соответствии с задачами, формой организации адаптивного физического воспитания, характером типичных нарушений функций организма, функциональных возможностей инвалидов, лиц с ограниченными возможностями здоровья.</p>

РАЗДЕЛ 2. СТРУКТУРА И СОДЕРЖАНИЕ ДИСЦИПЛИНЫ (МОДУЛЯ)

2.1 Объем дисциплины (модуля), включая контактную работу обучающегося с педагогическими работниками и самостоятельную работу обучающегося

Общая трудоемкость дисциплины (модуля) составляет 4 зачетных единиц.

Очная форма обучения

Вид учебной работы	Всего часов	Семестры			
		6	7	8	9
Контактная работа обучающихся с педагогическими работниками					
Лекционные занятия	28			28	
<i>из них: в форме практической подготовки</i>					
Практические занятия	44			44	
<i>из них: в форме практической подготовки</i>					
Лабораторные занятия					
<i>из них: в форме практической подготовки</i>					
Консультации / Иная контактная работа					
<i>из них: в форме практической подготовки</i>					
Самостоятельная работа обучающихся	63			63	
Контроль промежуточной аттестации	9			9	
Форма промежуточной аттестации	Зачет с оценкой			Зачет с оценкой	
ОБЪЕМ ДИСЦИПЛИНЫ (МОДУЛЯ) В ЧАСАХ	144			144	

Заочная форма обучения

Вид учебной работы	Всего часов	Курс 4		Курс 5	
		Сессия 1-2	Сессия 3-4	Сессия 1-2	
Контактная работа обучающихся с педагогическими работниками					
Лекционные занятия	8			8	
<i>из них: в форме практической подготовки</i>					
Практические занятия	8			8	
<i>из них: в форме практической подготовки</i>					

Лабораторные занятия					
<i>из них: в форме практической подготовки</i>					
Консультации / Иная контактная работа					
<i>из них: в форме практической подготовки</i>					
Самостоятельная работа обучающихся	124			124	
Контроль промежуточной аттестации	4			4	
Форма промежуточной аттестации	Зачет с оценк ой			Заче т с оцен кой	
ОБЪЕМ ДИСЦИПЛИНЫ (МОДУЛЯ) В ЧАСАХ	144			144	

2.2. Учебно-тематический план дисциплины (модуля)

Очной формы обучения

Раздел, тема	Виды учебной работы, академических часов										
	Всего		Контактная работа обучающихся с педагогическими работниками								
			Всего								
Модуль 1 (Семестр 8)											
Раздел 1. Введение в эрготерапию. Место эрготерапии в сфере реабилитации	36	20	16	6		10					
Раздел 2. Комплексный подход в реабилитации больных. Этические и социальные аспекты эрготерапии.	36	16	20	8		12					
Раздел 3. Теоретические основы и используемые модели, в	36	20	16	6		10					

Раздел, тема	Виды учебной работы, академических часов										
	Всего		Контактная работа обучающихся с педагогическими работниками								
			Всего								
эрготерапии. Методические подходы в эрготерапевтическом процессе. Средства и методы эрготерапии.											
Раздел 4. Адаптация окружающей среды. Эргономика. Частные вопросы эрготерапии.	27	7	20	8		12					
Контроль промежуточной аттестации (час)	9						0	0	0	0	0
Форма промежуточной аттестации (указать)	Зачет с оценкой										
Общий объем, часов	144	63	72	28	0	44	0	0	0	0	0

Заочной формы обучения

Раздел, тема	Виды учебной работы, академических часов										
	Всего	Самостоятельная работа	Контактная работа обучающихся с педагогическими работниками								
			Всего	Лекционные занятия <i>из них: в форме практической подготовки</i>	Практические занятия <i>из них: в форме</i>	Лабораторные занятия <i>из них: в форме</i>	Консультации / Иная контактная работа	<i>из них: в форме практической подготовки</i>			
Модуль 1 (Курс 4)											
Раздел 1. Введение в эрготерапию. Место эрготерапии в сфере реабилитации	36	32	4	2		2					
Раздел 2. Комплексный подход в реабилитации больных. Этические и социальные аспекты эрготерапии.	36	32	4	2		2					
Раздел 3. Теоретические основы и модели, используемые в эрготерапии. Методические подходы в эрготерапевтическом процессе. Средства и методы эрготерапии.	36	32	4	2		2					
Раздел 4. Адаптация окружающей среды. Эргономика. Частные вопросы эрготерапии.	32	28	4	2		2					
Контроль промежуточной аттестации (час)	4										
<i>Форма промежуточной аттестации (указать)</i>	Зачет с оценкой										
Общий объем, часов	144	124	16	8		8	0	0	0	0	0

2.3. Содержание дисциплины (модуля)

РАЗДЕЛ 1. ВВЕДЕНИЕ В ЭРГОТЕРАПИЮ. МЕСТО ЭРГОТЕРАПИИ В СФЕРЕ РЕАБИЛИТАЦИИ

Перечень изучаемых элементов содержания:

Эрготерапия как новая России специальность. Роль эрготерапевта в реабилитационном процессе. Общие вопросы эрготерапии. История и философские концепции эрготерапии. Организация эрготерапии в индустриально развитых странах. Фундаментальные вопросы реабилитации. Основы социальной и медицинской реабилитации. Представление об эрготерапии как о важном разделе реабилитации. История и философские концепции эрготерапии. Организация эрготерапии в индустриально развитых странах. Понятие здоровья и здорового образа жизни. Этические и социальные аспекты реабилитации.

Международная классификация функционирования, ограничений жизнедеятельности и здоровья. Понятие активность. Активность в повседневной жизни, в работе и продуктивной деятельности, в отдыхе, игре и увлечениях. Реабилитация в интересах клиента, понятие и принципы клиенто-центрированной практики, сотрудничество с клиентом. Понятия участие в жизни и полномочие, здоровье и болезнь в эрготерапии, использование себя как инструмента терапии

Тема 1.1. Эрготерапия теоретическая основа и концепции в профессии, основные педагогические знания.

Перечень изучаемых элементов содержания:

Эрготерапия как новая России специальность. Роль эрготерапевта в реабилитационном процессе. Общие вопросы эрготерапии. История и философские концепции эрготерапии. Организация эрготерапии в индустриально развитых странах. Фундаментальные вопросы реабилитации. Основы социальной и медицинской реабилитации. Представление об эрготерапии как о важном разделе реабилитации. История и философские концепции эрготерапии. Организация эрготерапии в индустриально развитых странах. Понятие здоровья и здорового образа жизни. Этические и социальные аспекты реабилитации.

Тема 1.2. Представление о МКФ, понятие активности в повседневной жизни и понятие участие, клиентоцентрирование, полномочие.

Перечень изучаемых элементов содержания:

Международная классификация функционирования, ограничений жизнедеятельности и здоровья. Понятие активность. Активность в повседневной жизни, в работе и продуктивной деятельности, в отдыхе, игре и увлечениях. Реабилитация в интересах клиента, понятие и принципы клиенто-центрированной практики, сотрудничество с клиентом. Понятия участие в жизни и полномочие, здоровье и болезнь в эрготерапии, использование себя как инструмента терапии

ЗАДАНИЯ К ПРАКТИЧЕСКИМ ЗАНЯТИЯМ РАЗДЕЛА 1

Тема практического занятия: Эрготерапия теоретическая основа и концепции в профессии, основные педагогические знания.

Форма практического задания: устный опрос.

Вопросы для подготовки к устному опросу:

Определения, понятия в эрготерапии, этический кодекс эрготерапевта. Педагогические знания и умения эрготерапевта. Психологические и медицинские знания эрготерапевта. Теоретическая основа эрготерапии, концепции в эрготерапии. Развитие эрготерапии в различных странах. Влияние концепций эрготерапии на развитие трудотерапии в СССР и России. Современные школы и направления в эрготерапии, объединения эрготерапевтов.

Тема практического занятия: Представление о МКФ, понятие активности в повседневной жизни и понятие участие, клиентоцентрирование, полномочие.

Форма практического задания: устный опрос.

Вопросы для подготовки к устному опросу:

Активность в повседневной жизни, в работе и продуктивной деятельности, в отдыхе, игре и увлечениях. Реабилитация в интересах клиента, понятие и принципы клиенто-центрированной практики, сотрудничество с клиентом. Понятия участие в жизни и полномочие, здоровье и болезнь в эрготерапии, использование себя как инструмента терапии.

РУБЕЖНЫЙ КОНТРОЛЬ К РАЗДЕЛУ 1

форма рубежного контроля – письменный опрос по пройденному материалу

РАЗДЕЛ 2. КОМПЛЕКСНЫЙ ПОДХОД В РЕАБИЛИТАЦИИ БОЛЬНЫХ. ЭТИЧЕСКИЕ И СОЦИАЛЬНЫЕ АСПЕКТЫ ЭРГОТЕРАПИИ.

Перечень изучаемых элементов содержания.

Основные знания о социальной и медицинской реабилитации. Структура и политика социальной защиты населения, социальные институты и услуги, регулирование и ресурсы реабилитации.

Взаимодействие специалистов по реабилитации в одном и различных учреждениях. Логистическая карта взаимодействия.

Психологические и поведенческие деформации, сопровождающие реабилитацию и адаптацию и их коррекция. Роль коммуникации в адаптации, реабилитации, абилитации; формы и средства коммуникации; технические средства коммуникации. Роль самообслуживания и независимости в нормализации жизни пациента. Понятие нормализация и социальная адаптация.

Тема 2.1. Основы медицинской и социальной реабилитации, организация взаимодействия специалистов.

Перечень изучаемых элементов содержания:

Основные знания о социальной и медицинской реабилитации. Структура и политика социальной защиты населения, социальные институты и услуги, регулирование и ресурсы реабилитации.

Взаимодействие специалистов по реабилитации в одном и различных учреждениях. Логистическая карта взаимодействия.

Тема 2.2. Переживание опыта травмирования и получения инвалидности, адаптация, восприятие среды, абилитация и реабилитация

Перечень изучаемых элементов содержания:

Психологические и поведенческие деформации, сопровождающие реабилитацию и адаптацию и их коррекция. Роль коммуникации в адаптации, реабилитации, абилитации; формы и средства коммуникации; технические средства коммуникации. Роль самообслуживания и независимости в нормализации жизни пациента. Понятие нормализация и социальная адаптация.

ЗАДАНИЯ К ПРАКТИЧЕСКИМ ЗАНЯТИЯМ РАЗДЕЛА 2

Тема практического занятия: Основы медицинской и социальной реабилитации, организация взаимодействия специалистов.

Форма практического задания: устный опрос.

Вопросы для подготовки к устному опросу:

Основные знания о социальной и медицинской реабилитации. Структура и политика социальной защиты населения, социальные институты и услуги, регулирование и ресурсы реабилитации.

Взаимодействие специалистов по реабилитации в одном и различных учреждениях. Логистическая карта взаимодействия.

Тема практического занятия: Переживание опыта травмирования и получения инвалидности, адаптация, восприятие среды, абилитация и реабилитация

Форма практического задания: устный опрос

Вопросы для подготовки к устному опросу:

Психологические и поведенческие деформации, сопровождающие реабилитацию и адаптацию и их коррекция. Роль коммуникации в адаптации, реабилитации, абилитации; формы и средства коммуникации; технические средства коммуникации. Роль самообслуживания и независимости в нормализации жизни пациента. Понятие нормализация и социальная адаптация.

РУБЕЖНЫЙ КОНТРОЛЬ К РАЗДЕЛУ 2

форма рубежного контроля – письменный опрос по пройденному материалу

РАЗДЕЛ 3. ТЕОРЕТИЧЕСКИЕ ОСНОВЫ И МОДЕЛИ, ИСПОЛЬЗУЕМЫЕ В ЭРГОТЕРАПИИ. МЕТОДИЧЕСКИЕ ПОДХОДЫ В ЭРГОТЕРАПЕВТИЧЕСКОМ ПРОЦЕССЕ. СРЕДСТВА И МЕТОДЫ ЭРГОТЕРАПИИ

Перечень изучаемых элементов содержания.

Эрготерапевтическая оценка пациента, модели и подходы, шкала (COPM) канадская модель оценки деятельности. Построение плана эрготерапевтических вмешательств и сопровождения.

Консультативное содействие с членами мультидисциплинарной бригады, разработка маршрута совместного ведения пациента.

Взаимодействие с родственниками; родственники как среда и инструмент эрготерапевтического вмешательства. Методы эрготерапевтической коррекции острого и хронического стресса, развивающегося при ограничении функционирования, методы коррекции ощущений боли.

Роль ощущения беспомощности в развитии синдрома дезадаптации, эрготерапевтические методы коррекции чувства беспомощности.

Воздействие, основанное на принципах достижимости цели, типичные ошибки планирования эрготерапевтической задачи и их последствия для пациента. Выученная беспомощность и методы коррекции.

Виды вмешательств, планирование и коррекция вмешательств; алгоритм принятия клинического решения для вмешательства.

Тема 3.1. Эрготерапевт, его функции, задачи, цели, содействие другим специалистам и помощь родственникам.

Перечень изучаемых элементов содержания:

Эрготерапевтическая оценка пациента, модели и подходы, шкала (COPM) канадская модель оценки деятельности. Построение плана эрготерапевтических вмешательств и сопровождения.

Консультативное содействие с членами мультидисциплинарной бригады, разработка маршрута совместного ведения пациента.

Взаимодействие с родственниками; родственники как среда и инструмент эрготерапевтического вмешательства. Методы эрготерапевтической коррекции острого и хронического стресса, развивающегося при ограничении функционирования, методы коррекции ощущений боли.

Роль ощущения беспомощности в развитии синдрома дезадаптации, эрготерапевтические методы коррекции чувства беспомощности.

Воздействие, основанное на принципах достижимости цели, типичные ошибки планирования эрготерапевтической задачи и их последствия для пациента.

Выученная беспомощность и методы коррекции. Виды вмешательств, планирование и коррекция вмешательств; алгоритм принятия клинического решения для вмешательства.

Тема 3.2. Психология инвалидности, особенности восприятия и поведения инвалидов.

Перечень изучаемых элементов содержания:

Взаимодействие с родственниками; родственники как среда и инструмент эрготерапевтического вмешательства. Методы эрготерапевтической коррекции острого и хронического стресса, развивающегося при ограничении функционирования, методы коррекции ощущений боли.

Роль ощущения беспомощности в развитии синдрома дезадаптации, эрготерапевтические методы коррекции чувства беспомощности.

Воздействие, основанное на принципах достижимости цели, типичные ошибки планирования эрготерапевтической задачи и их последствия для пациента. Выученная беспомощность и методы коррекции.

ЗАДАНИЯ К ПРАКТИЧЕСКИМ ЗАНЯТИЯМ РАЗДЕЛА 3

Тема практического занятия: Эрготерапевт, его функции, задачи, цели, содействие другим специалистам и помощь родственникам.

Форма практического задания: устный опрос.

Вопросы для подготовки к устному опросу:

Эрготерапевтическая оценка пациента, модели и подходы, шкала (COPM) канадская модель оценки деятельности. Построение плана эрготерапевтических вмешательств и сопровождения.

Консультативное содействие с членами мультидисциплинарной бригады, разработка маршрута совместного ведения пациента.

Взаимодействие с родственниками; родственники как среда и инструмент эрготерапевтического вмешательства. Методы эрготерапевтической коррекции острого и хронического стресса, развивающегося при ограничении функционирования, методы коррекции ощущений боли.

Роль ощущения беспомощности в развитии синдрома дезадаптации, эрготерапевтические методы коррекции чувства беспомощности.

Воздействие, основанное на принципах достижимости цели, типичные ошибки планирования эрготерапевтической задачи и их последствия для пациента.

Выученная беспомощность и методы коррекции. Виды вмешательств, планирование и коррекция вмешательств; алгоритм принятия клинического решения для вмешательства.

Тема практического занятия: Психология инвалидности, особенности восприятия и поведения инвалидов.

Форма практического задания: устный опрос.

Вопросы для подготовки к устному опросу:

Взаимодействие с родственниками; родственники как среда и инструмент эрготерапевтического вмешательства. Методы эрготерапевтической коррекции острого и хронического стресса, развивающегося при ограничении функционирования, методы коррекции ощущений боли.

Роль ощущения беспомощности в развитии синдрома дезадаптации, эрготерапевтические методы коррекции чувства беспомощности.

Воздействие, основанное на принципах достижимости цели, типичные ошибки планирования эрготерапевтической задачи и их последствия для пациента. Выученная беспомощность и методы коррекции.

РУБЕЖНЫЙ КОНТРОЛЬ К РАЗДЕЛУ 3

форма рубежного контроля – письменный опрос по пройденному материалу

РАЗДЕЛ 4. АДАПТАЦИЯ ОКРУЖАЮЩЕЙ СРЕДЫ. ЭРГОНОМИКА. ЧАСТНЫЕ ВОПРОСЫ ЭРГОТЕРАПИИ.

Перечень изучаемых элементов содержания. Оборудование и технические вспомогательные средства адаптации пациентов. Эргономика.

Потребность в движении. Навыки перемещения пациента. Нарушение потребности в питании. Приготовление пищи и т.д. Эргономика кухни. Самообслуживание. Самореализация, хобби, отдых. Особенности абилитации и реабилитации у детей. Школа родителей. Особенности реабилитации пожилых людей. Эрготерапия в практике социальной работы с клиентами с задержкой развития и душевнобольными.

Эрготерапия в работе с пожилыми клиентами. Окружающая среда и возможности ее адаптации. Ортезы. Классификация.

Основные биомеханические принципы моделирования, применение ортопедических и компрессионных изделий в реабилитации.

Оценка нормализованной активности пациента, приемы, подходы, методы.

Оценка возможностей и затруднений среды (дом, рабочее место, место отдыха или досуга).

Выбор стратегии – приспособление среды к пациенту или приспособление пациента к среде, смешанные стратегии.

Приемы обучения пациента решению проблем в повседневной активности.

Тема 4.1. Оборудование и технические вспомогательные средства адаптации пациентов. Эргономика.

Перечень изучаемых элементов содержания:

Оборудование и технические вспомогательные средства адаптации пациентов. Эргономика.

Потребность в движении. Навыки перемещения пациента. Нарушение потребности в питании. Приготовление пищи и т.д. Эргономика кухни. Самообслуживание. Самореализация, хобби, отдых. Особенности абилитации и реабилитации у детей. Школа родителей. Особенности реабилитации пожилых людей. Эрготерапия в практике социальной работы с клиентами с задержкой развития и душевнобольными.

Эрготерапия в работе с пожилыми клиентами. Окружающая среда и возможности ее адаптации. Ортезы. Классификация.

Основные биомеханические принципы моделирования, применение ортопедических и компрессионных изделий в реабилитации.

Тема 4.2. Оценка нормализованной активности пациента, приемы, подходы, методы.

Перечень изучаемых элементов содержания:

Оценка нормализованной активности пациента, приемы, подходы, методы.

Оценка возможностей и затруднений среды (дом, рабочее место, место отдыха или досуга).

Выбор стратегии – приспособление среды к пациенту или приспособление пациента к среде, смешанные стратегии.

Приемы обучения пациента решению проблем в повседневной активности.

ЗАДАНИЯ К ПРАКТИЧЕСКИМ ЗАНЯТИЯМ РАЗДЕЛА 4

Тема практического занятия: Оборудование и технические вспомогательные средства адаптации пациентов. Эргономика.

Форма практического задания: отработка практических навыков эрготерапии

Тема практического занятия: Оценка нормализованной активности пациента, приемы, подходы, методы.

Форма практического задания: отработка практических навыков эрготерапии

РУБЕЖНЫЙ КОНТРОЛЬ К РАЗДЕЛУ 4:

Форма рубежного контроля – письменный опрос по темам

РАЗДЕЛ 3. УЧЕБНО-МЕТОДИЧЕСКОЕ ОБЕСПЕЧЕНИЕ САМОСТОЯТЕЛЬНОЙ РАБОТЫ ОБУЧАЮЩИХСЯ ПО ДИСЦИПЛИНЕ (МОДУЛЮ)

3.1. Виды самостоятельной работы обучающихся по дисциплине (модулю)

Очной формы обучения

Раздел, тема	Количество часов	Вид самостоятельной работы
Модуль 1. (семестр 8)		
Раздел 1. Введение в эрготерапию. Место эрготерапии в сфере реабилитации	8	Подготовка к устному опросу
	8	Подготовка темы к устному опросу
	4	Самостоятельное изучение материала раздела/темы
Раздел 2. Комплексный подход в реабилитации больных. Этические и социальные аспекты эрготерапии.	6	Подготовка к устному опросу
	6	Подготовка темы к устному опросу
	4	Самостоятельное изучение материала раздела/темы
Раздел 3. Теоретические основы и модели, используемые в эрготерапии. Методические подходы в эрготерапевтическом процессе. Средства и методы эрготерапии.	10	Подготовка темы к устному опросу
	10	Самостоятельное изучение материала раздела/темы
Раздел 4. Адаптация окружающей среды. Эргономика. Частные вопросы эрготерапии.	4	Подготовка темы к устному опросу
	3	Самостоятельное изучение материала раздела/темы
Общий объем по модулю/семестру, часов	63	
Общий объем по дисциплине (модулю), часов	63	

Заочной формы обучения

Раздел, тема	Количество часов	Вид самостоятельной работы
Модуль 1. (семестр 8)		
Раздел 1. Введение в эрготерапию. Место эрготерапии в сфере реабилитации	10	Подготовка к устному опросу
	10	Подготовка темы к устному опросу
	12	Самостоятельное изучение материала раздела/темы
Раздел 2. Комплексный подход в реабилитации больных. Этические и социальные аспекты эрготерапии.	10	Подготовка к устному опросу
	10	Подготовка темы к устному опросу
	12	Самостоятельное изучение материала раздела/темы

Раздел 3. Теоретические основы и модели, используемые в эрготерапии. Методические подходы в эрготерапевтическом процессе. Средства и методы эрготерапии.	16	Подготовка темы к устному опросу
	16	Самостоятельное изучение материала раздела/темы
Раздел 4. Адаптация окружающей среды. Эргономика. Частные вопросы эрготерапии.	14	Подготовка темы к устному опросу
	14	Самостоятельное изучение материала раздела/темы
Общий объем по модулю/семестру, часов	124	
Общий объем по дисциплине (модулю), часов	124	

3.2. Задания для самостоятельной работы

Задания для самостоятельной работы к Разделу 1

Вопросы для самостоятельной работы к Разделу 1

1. Основные постулаты Этического Кодекса Эрготерапевтов
2. Основные критерии оценки пациента в формате Канадской Модели Эрготерапии
3. Основные критерии оценки пациента в формате МКФ.
6. Формирование парадигмы эрготерапии в 20 и 21 веке.
7. Изменение активности повседневной жизни и жизненный цикл человека.
8. Аспекты оценки, преимущества и недостатки биомеханического и нейроразвивающего подхода в эрготерапии.
9. Использование МКФ в работе эрготерапевта.
10. Особенности восходящего и нисходящего эрготерапевтических подходов.
11. Цели и задачи эрготерапевта в профессиональной реабилитации.
12. Обучение как инструмент эрготерапии.

Литература для самостоятельного изучения к Разделу 1.

1. Социальная реабилитация : учебник для вузов / М. В. Воронцова, В. Е. Макаров, Т. В. Бюндюгова, Ю. С. Моздокова. — Москва : Издательство Юрайт, 2023. — 317 с. — (Высшее образование). — ISBN 978-5-534-13705-7. — Текст : электронный // Образовательная платформа Юрайт [сайт]. — URL: <https://urait.ru/bcode/510098> (дата обращения: 09.03.2023).
2. Нейрореабилитация : учебное пособие для вузов / В. М. Шкловский [и др.] ; под редакцией В. М. Шкловского. — Москва : Издательство Юрайт, 2023. — 401 с. — (Высшее образование). — ISBN 978-5-534-15301-9. — Текст : электронный // Образовательная платформа Юрайт [сайт]. — URL: <https://urait.ru/bcode/520221> (дата обращения: 09.03.2023).

Задания для самостоятельной работы к Разделу 2

Вопросы для самостоятельной работы к Разделу 2

1. Алгоритм проведения анализа активности.
2. Основные практические подходы, используемые в эрготерапевтической работе.
3. Критерии постановки реабилитационных целей.
6. Целенаправленная активность и ее роль в работе эрготерапевта
7. Способы оценки эффективности реабилитации.
8. Основные модели эрготерапии.

- 9 Клиент-центрированный подход в современной реабилитации и абилитации
- 10 Уровни снижения интеллекта и повседневная активность.
- 11 Роль игры в жизни человека.

Литература для самостоятельного изучения к Разделу 2.

1. Социальная реабилитация : учебник для вузов / М. В. Воронцова, В. Е. Макаров, Т. В. Бюндюгова, Ю. С. Моздокова. — Москва : Издательство Юрайт, 2023. — 317 с. — (Высшее образование). — ISBN 978-5-534-13705-7. — Текст : электронный // Образовательная платформа Юрайт [сайт]. — URL: <https://urait.ru/bcode/510098> (дата обращения: 09.03.2023).
2. Нейрореабилитация : учебное пособие для вузов / В. М. Шкловский [и др.] ; под редакцией В. М. Шкловского. — Москва : Издательство Юрайт, 2023. — 401 с. — (Высшее образование). — ISBN 978-5-534-15301-9. — Текст : электронный // Образовательная платформа Юрайт [сайт]. — URL: <https://urait.ru/bcode/520221> (дата обращения: 09.03.2023).

Задания для самостоятельной работы к Разделу 3

Вопросы для самостоятельной работы к Разделу 3

1. Эрготерапевтическая оценка пациента, модели и подходы, шкала (COPM) канадская модель оценки деятельности
2. Построение плана эрготерапевтических вмешательств и сопровождения.
3. Консультативное содействие с членами мультидисциплинарной бригады, разработка маршрута совместного ведения пациента.
4. Взаимодействие с родственниками; родственники как среда и инструмент эрготерапевтического вмешательства.
5. Методы эрготерапевтической коррекции острого и хронического стресса, развивающегося при ограничении функционирования, методы коррекции ощущений боли.
6. Роль ощущения беспомощности в развитии синдрома дезадаптации, эрготерапевтические методы коррекции чувства беспомощности
7. Воздействие, основанное на принципах достижимости цели, типичные ошибки планирования эрготерапевтической задачи и их последствия для пациента
8. Выученная беспомощность и методы коррекции
- 9.

Литература для самостоятельного изучения к Разделу 3.

1. Социальная реабилитация : учебник для вузов / М. В. Воронцова, В. Е. Макаров, Т. В. Бюндюгова, Ю. С. Моздокова. — Москва : Издательство Юрайт, 2023. — 317 с. — (Высшее образование). — ISBN 978-5-534-13705-7. — Текст : электронный // Образовательная платформа Юрайт [сайт]. — URL: <https://urait.ru/bcode/510098> (дата обращения: 09.03.2023).
2. Нейрореабилитация : учебное пособие для вузов / В. М. Шкловский [и др.] ; под редакцией В. М. Шкловского. — Москва : Издательство Юрайт, 2023. — 401 с. — (Высшее образование). — ISBN 978-5-534-15301-9. — Текст : электронный // Образовательная платформа Юрайт [сайт]. — URL: <https://urait.ru/bcode/520221> (дата обращения: 09.03.2023).

Задания для самостоятельной работы к Разделу 4

Вопросы для самостоятельной работы к Разделу 4

1. Особенности работы эрготерапевта с пациентами с двигательными нарушениями (оценка, направленность вмешательства, оценка эффективности реабилитации)
2. Особенности работы эрготерапевта с пациентами гериатрического профиля

(оценка, направленность вмешательства, оценка эффективности реабилитации)

3. Особенности работы эрготерапевта с пациентами с хронической болью (оценка, направленность вмешательства, оценка эффективности реабилитации)

4. Особенности работы эрготерапевта с пациентами с когнитивными нарушениями (оценка, направленность вмешательства, оценка эффективности реабилитации)

5. Особенности работы эрготерапевта с детьми (оценка, направленность вмешательства, оценка эффективности реабилитации).

6. Особенности адаптации окружения для людей со сниженным слухом.

7. Особенности адаптации окружения для людей с нарушениями зрения.

8. Особенности адаптации окружения для людей с нарушениями памяти.

9. Адаптация школьного окружения для ребенка, перемещающегося на коляске

10. Ортезирование верхней конечности при высоком мышечном тоне.

11. Факторы оценки окружения человека.

12. Средства альтернативной коммуникация.

13. Роль и значение документации в работе эрготерапевта.

Литература для самостоятельного изучения к Разделу 4.

1. Психология труда, инженерная психология и эргономика в 2 ч. Часть 1 : учебник для вузов / Е. А. Климов [и др.] ; под редакцией Е. А. Климова, О. Г. Носковой, Г. Н. Солнцевой. — Москва : Издательство Юрайт, 2022. — 351 с. — (Высшее образование). — ISBN 978-5-534-00129-7. — Текст : электронный // Образовательная платформа Юрайт [сайт]. — URL: <https://urait.ru/bcode/492048> (дата обращения: 09.03.2023).

2. Холостова, Е. И. Социальная работа : учебник для вузов / Е. И. Холостова. — 2-е изд., перераб. и доп. — Москва : Издательство Юрайт, 2023. — 755 с. — (Высшее образование). — ISBN 978-5-534-11998-5. — Текст : электронный // Образовательная платформа Юрайт [сайт]. — URL: <https://urait.ru/bcode/518698> (дата обращения: 09.03.2023).

3. Социальная медицина : учебник для вузов / А. В. Мартыненко [и др.] ; под редакцией А. В. Мартыненко. — 2-е изд., перераб. и доп. — Москва : Издательство Юрайт, 2023. — 375 с. — (Высшее образование). — ISBN 978-5-534-10582-7. — Текст : электронный // Образовательная платформа Юрайт [сайт]. — URL: <https://urait.ru/bcode/510946> (дата обращения: 09.03.2023).

3.3. Методические указания к самостоятельной работе по дисциплине (модулю)

Освоение слушателями программы предполагает изучение материалов дисциплин (модулей) в ходе самостоятельной работы.

Для успешного освоения дисциплины (модуля) и достижения поставленных целей необходимо внимательно ознакомиться с рабочей программой дисциплины (модуля), доступной в электронной информационно-образовательной среде РГСУ.

Следует обратить внимание на списки основной и дополнительной литературы, на предлагаемые преподавателем ресурсы информационно-телекоммуникационной сети Интернет. Эта информация необходима для самостоятельной работы обучающегося.

Для более углубленного изучения темы задания для самостоятельной работы рекомендуется выполнять параллельно с изучением данной темы. При выполнении заданий по возможности используйте наглядное представление материала.

Самостоятельная работа включает разнообразный комплекс видов и форм работы обучающихся.

Написание реферата (доклада).

Требования к структуре реферата (доклада):

Работа должна содержать систематизацию и краткое изложение материала из не менее 5-и литературных источников (монографий, научных статей и докладов) по выбранной теме.

Основные требования к оформлению:

Структура доклада (реферата): 1) титульный лист; 2) содержание (в нем последовательно указываются названия пунктов доклада (реферата), указываются страницы, с которых начинается каждый пункт); 3) введение (формулируется суть исследуемой проблемы, обосновывается выбор темы, определяются ее значимость и актуальность, указываются цель и задачи доклада (реферата), дается характеристика используемой литературы); 4) основная часть (каждый раздел ее доказательно раскрывает исследуемый вопрос); 5) выводы и заключение (подводятся итоги или делается обобщенный вывод по теме доклада (реферата)); 6) литература.

Доклад (реферат) оформляется на одной стороне листа белой бумаги формата А4 (210x297 мм). Интервал межстрочный -полупетельный. Цвет шрифта - черный. Гарнитура шрифта основного текста - «Times New Roman» или аналогичная. Кегль (размер) от 12 до 14 пунктов. Размеры полей страницы (не менее): правое 10 мм, верхнее – 15 мм, нижнее – 20 мм, левое - 25 мм. Формат абзаца: полное выравнивание («по ширине»). Отступ красной строки одинаковый по всему тексту – 15 мм. Страницы должны быть пронумерованы с учётом титульного листа (на титульном листе номер страницы не ставится). В работах используются цитаты, статистические материалы. Эти данные оформляются в виде сносок (ссылок и примечаний). Внутритекстовые, подстрочные и затекстовые библиографические ссылки должны оформляться в соответствии с ГОСТ Р 7.0.5-2008 «Библиографическая ссылка». Общие требования и правила составления».

Реферат (доклад) сдается в бумажном и электронном виде (10 - 20 печатных страниц).

При проверке реферата (доклада) на антиплагиат - www.antiplagiat.ru - (более 50% заимствований) работа не принимается.

Выполнение тестовых заданий.

Тестовые задания содержат вопросы и 3-4 варианта ответа по базовым положениям изучаемой темы, составлены с расчетом на знания, полученные слушателями в процессе изучения темы.

Тестовые задания выполняются в письменной или электронной форме и сдаются преподавателю, ведущему дисциплину (модуль).

Написание эссе.

Эссе - вид самостоятельной исследовательской работы обучающихся, с целью углубления и закрепления теоретических знаний и освоения практических навыков. Цель эссе состоит в развитии самостоятельного творческого мышления и письменного изложения собственных мыслей. При написании эссе слушатель должен представить развернутый письменный ответ на теоретический или практический актуальный вопрос, объявленный преподавателем в аудитории непосредственно перед ее написанием. В процессе написания эссе разрешается пользоваться нормативно-правовыми актами, конспектом лекций (в печатном виде). Использование интернет-ресурсов не допускается. Темы эссе преподаватель предлагает из числа тех, которые слушатели уже рассматривали на лекциях или семинарских занятиях, исходя из содержания заданий в составе оценочных средств. По решению преподавателя, в качестве темы эссе может быть выбрана одна или несколько тем, которые могут быть распределены между слушателями по желанию.

Эссе проводится письменно, по объему не более 3-х печатных листов.

Требования к оформлению эссе:

Эссе выполняется на компьютере (гарнитура Times New Roman, шрифт 14) через 1,5 интервала с полями: верхнее, нижнее – 2; правое – 3; левое – 1,5. Отступ первой строки абзаца –

1,25. Сноски – постраничные. Таблицы и рисунки встраиваются в текст работы. При этом обязательный заголовок таблицы надо размещать над табличным полем, а рисунки сопровождать подрисуночными подписями. При включении в эссе нескольких таблиц и/или рисунков их нумерация обязательна. Обязательна и нумерация страниц. Их целесообразно проставлять внизу страницы – по середине или в правом углу. Номер страницы не ставится на титульном листе, но в общее число страниц он включается. Объем эссе, без учета приложений, не должен превышать 5 страниц. Значительное превышение установленного объема является недостатком работы и указывает на то, что слушатель не сумел отобрать и переработать необходимый материал.

Работа должна содержать собственные умозаключения по сути поставленной проблемы, включать самостоятельно проведенный анализ по сути этой проблемы, выводы, обобщающие авторскую позицию по поставленной проблеме.

РАЗДЕЛ 4. ОЦЕНОЧНЫЕ МАТЕРИАЛЫ ПО ДИСЦИПЛИНЕ (МОДУЛЮ)

4.1. Форма промежуточной аттестации обучающегося по дисциплине (модулю)

Контрольным мероприятием промежуточной аттестации обучающихся по дисциплине (модулю) является экзамен и зачет, который проводится в устной и письменной форме.

4.2. Оценочные материалы, определяющие процедуры оценивания знаний, умений, навыков и (или) опыта деятельности, характеризующих этапы формирования компетенций

4.2.1. Организационные основы применения балльно-рейтинговой системы оценки успеваемости обучающихся по дисциплине (модулю)

Оценка качества освоения обучающимися дисциплины (модуля) реализуется в формате балльно-рейтинговой системы оценки успеваемости обучающихся (БРСО).

БРСО в ходе текущего контроля успеваемости и промежуточной аттестации осуществляется по 100-балльной шкале.

Академический рейтинг обучающегося по дисциплине (модулю) складывается из результатов:

- текущего контроля успеваемости (максимальный текущий рейтинг обучающегося 80 рейтинговых баллов;
- промежуточной аттестации (максимальный рубежный рейтинг обучающегося 20 рейтинговых баллов.

Условия оценки освоения обучающимся дисциплины (модуля) в формате БРСО доводятся преподавателем до сведения обучающихся на первом учебном занятии, а также размещены в свободном доступе в электронной информационно-образовательной среде Университета.

4.2.2. Проведение текущего контроля успеваемости обучающихся по дисциплине (модулю) в соответствии с балльно-рейтинговой системой оценки успеваемости обучающегося

В течение учебного семестра до промежуточной аттестации на основании утвержденной рабочей программы дисциплины (модуля) формируется текущий рейтинг обучающегося. Текущий рейтинг обучающегося складывается как сумма рейтинговых баллов, полученных им в течение учебного семестра по всем видам учебных занятий по дисциплине (модулю).

В процессе текущего контроля оцениваются следующие действия обучающегося, направленные на освоение компетенций в рамках изучения учебной дисциплины:

– академическая активность (посещаемость учебных занятий, самостоятельное изучение содержания учебной дисциплины в электронной информационно-образовательной среде, соблюдение сроков сдачи практических заданий и текущих контрольных мероприятий и др.);

– выполнение и сдача текущих и итогового практических заданий (эссе, рефераты, творческие задания, кейс-задания, лабораторные работы, расчетные задания и др., активное участие в групповых интерактивных занятиях (дискуссии, WiKi-проекты и др.), защита проектов и др.);

– прохождение рубежей текущего контроля, включая соблюдение графика их прохождения в электронной информационно-образовательной среде.

Для планирования расчета текущего рейтинга обучающегося используются следующие пропорции:

Вид учебного действия	Максимальная рейтинговая оценка, баллов
академическая активность	10
практические задания	40
<i>из них: текущие практические задания</i>	20
<i>итоговое практическое задание</i>	20
рубежи текущего контроля	30
<i>ИТОГО:</i>	80

В течение учебного семестра по дисциплине (модулю) обучающимся должен быть накоплен текущий рейтинг не менее 52 рейтинговых баллов (65% от максимального значения текущего рейтинга).

Необходимыми условиями допуска обучающегося к промежуточной аттестации по дисциплине являются положительное прохождение обучающимся не менее 65% рубежей текущего контроля с накоплением не менее 65% максимального рейтингового балла за каждый рубеж текущего контроля и положительное выполнение итогового практического задания с накоплением не менее 65% максимального рейтингового балла, установленного за итоговое практическое задание.

Невыполнение вышеуказанных условий является текущей академической задолженностью, которая должна быть ликвидирована обучающимся до контрольного мероприятия промежуточной аттестации.

Сведения о наличии у обучающихся текущей академической задолженности, сроках и порядке добора рейтинговых баллов для её ликвидации доводятся до обучающихся педагогическим работником.

В случае неликвидации текущей академической задолженности, педагогический работник обязан во время контрольного мероприятия промежуточной аттестации поставить обучающемуся 0 рейтинговых баллов. В этом случае ликвидация текущей академической задолженности возможна в периоды проведения повторной промежуточной аттестации.

4.2.3. Проведение промежуточной аттестации обучающихся по дисциплине (модулю) в соответствии с балльно-рейтинговой системой оценки успеваемости обучающегося

Промежуточная аттестация по дисциплине (модулю) проводится в соответствии с Положением о промежуточной аттестации обучающихся по основным профессиональным образовательным программам в Российском государственном социальном университете и Положением о балльно-рейтинговой системе оценки успеваемости обучающихся по основным профессиональным образовательным программам в Российском государственном социальном университете в действующей редакции.

На промежуточную аттестацию отводится 20 рейтинговых баллов.

Ответы обучающегося на контрольном мероприятии промежуточной аттестации оцениваются педагогическим работником по 20 - балльной шкале, а итоговая оценка по дисциплине (модулю) выставляется по пятибалльной системе для дифференцированного зачета.

Критерии выставления оценки определяются Положением о балльно-рейтинговой системе оценки успеваемости обучающихся по основным профессиональным образовательным программам высшего образования - программам бакалавриата, программам специалитета, программам магистратуры в Российском государственном социальном университете.

В процессе определения рубежного рейтинга обучающегося используется следующая шкала:

Рубежный рейтинг	Критерии оценки освоения обучающимся учебной дисциплины в ходе контрольных мероприятий промежуточной аттестации
19-20 рейтинговых баллов	обучающийся глубоко и прочно усвоил программный материал, исчерпывающе, последовательно, грамотно и логически стройно его излагает, тесно увязывает с задачами и будущей деятельностью, не затрудняется с ответом при видоизменении задания, свободно справляется с задачами и практическими заданиями, правильно обосновывает принятые решения, умеет самостоятельно обобщать и излагать материал, не допуская ошибок
16-18 рейтинговых баллов	обучающийся твердо знает программный материал, грамотно и по существу излагает его, не допуская существенных неточностей в ответе на вопрос, может правильно применять теоретические положения и владеет необходимыми умениями и навыками при выполнении практических заданий
13-15 рейтинговых баллов	обучающийся освоил основной материал, но не знает отдельных деталей, допускает неточности, недостаточно правильные формулировки, нарушает последовательность в изложении программного материала и испытывает затруднения в выполнении практических заданий
1-12 рейтинговых баллов	обучающийся не знает значительной части программного материала, допускает существенные ошибки, с большими затруднениями выполняет практические задания
0 рейтинговых баллов	не аттестован

4.3. Перечень заданий для проведения текущей и промежуточной оценки знаний, умений, навыков и (или) опыта деятельности, характеризующих этапы формирования компетенций

4.3.1. Оценочные материалы для проведения текущей аттестации и рубежного контроля, обучающихся по дисциплине (модулю)

Перечень вопросов рубежного контроля и текущей аттестации

№ п/п	Контролируемые разделы, дисциплины	Код контролируемой компетенций	Форма рубежного контроля	Вопросы/задания рубежного контроля
1	Раздел 1. Введение в эрготерапию. Место эрготерапии в сфере реабилитации	ПК-1; ПК-2; ПК-3; ПК-4; ПК-5	письменный опрос по пройденному материалу	<p align="center">Перечень тем для письменного опроса</p> <p>Эрготерапия как новая Россия специальность. Роль эрготерапевта в реабилитационном процессе. Общие вопросы эрготерапии. История и философские концепции эрготерапии. Организация эрготерапии в индустриально развитых странах. Фундаментальные вопросы реабилитации. Основы социальной и медицинской реабилитации. Представление об эрготерапии как о важном разделе реабилитации. История и философские концепции эрготерапии. Организация эрготерапии в индустриально развитых странах. Понятие здоровья и здорового образа жизни. Этические и социальные аспекты реабилитации.</p> <p>Международная классификация функционирования, ограничений жизнедеятельности и здоровья. Понятие активность. Активность в повседневной жизни, в работе и продуктивной деятельности, в отдыхе, игре и увлечениях. Реабилитация в интересах клиента, понятие и принципы клиенто-центрированной практики, сотрудничество с клиентом. Понятия участие в жизни и полномочие, здоровье и болезнь в эрготерапии, использование себя как инструмента терапии</p>
2.	Раздел 2. Комплексный подход в реабилитации больных.	ПК-1; ПК-2; ПК-3; ПК-4;	письменный опрос по	<p align="center">Перечень тем для письменного опроса</p> <p>Основные знания о социальной и медицинской реабилитации. Структура и политика социальной защиты населения, социальные институты и услуги, регулирование и ресурсы реабилитации.</p> <p>Взаимодействие специалистов по реабилитации в одном и различных учреждениях. Логистическая карта взаимодействия.</p>

	Этические и социальные аспекты эрготерапии .	ПК-5	пройде нному матери алу	Психологические и поведенческие деформации, сопровождающие реабилитацию и адаптацию и их коррекция. Роль коммуникации в адаптации, реабилитации, абилитации; формы и средства коммуникации; технические средства коммуникации. Роль самообслуживания и независимости в нормализации жизни пациента. Понятие нормализация и социальная адаптация.
3.	Раздел 3. Теоретические основы и модели, используемые в эрготерапии . Методические подходы в эрготерапевтическом процессе. Средства и методы эрготерапии .	ПК-1; ПК-2; ПК-3; ПК-4; ПК-5	письменный опрос по пройде нному матери алу	Перечень тем для письменного опроса Эрготерапевтическая оценка пациента, модели и подходы, шкала (COPM) канадская модель оценки деятельности. Построение плана эрготерапевтических вмешательств и сопровождения. Консультативное содействие с членами мультидисциплинарной бригады, разработка маршрута совместного ведения пациента. Взаимодействие с родственниками; родственники как среда и инструмент эрготерапевтического вмешательства. Методы эрготерапевтической коррекции острого и хронического стресса, развивающегося при ограничении функционирования, методы коррекции ощущений боли. Роль ощущения беспомощности в развитии синдрома дезадаптации, эрготерапевтические методы коррекции чувства беспомощности. Воздействие, основанное на принципах достижимости цели, типичные ошибки планирования эрготерапевтической задачи и их последствия для пациента. Выученная беспомощность и методы коррекции. Виды вмешательств, планирование и коррекция вмешательств; алгоритм принятия клинического решения для вмешательства.
4	Раздел 4. Адаптация окружающей среды. Эргономика . Частные вопросы	ПК-1; ПК-2; ПК-3; ПК-4;	письменный опрос по	Письменный опрос по темам: Оборудование и технические вспомогательные средства адаптации пациентов. Эргономика. Потребность в движении. Навыки перемещения пациента. Нарушение потребности в питании. Приготовление пищи и т.д. Эргономика кухни. Самообслуживание. Самореализация, хобби, отдых. Особенности абилитации и реабилитации у детей. Школа родителей. Особенности реабилитации пожилых

	<p>эрготерапии .</p>	<p>ПК-5</p>	<p>пройде нному матери алу</p>	<p>людей. Эрготерапия в практике социальной работы с клиентами с задержкой развития и душевнобольными. Эрготерапия в работе с пожилыми клиентами. Окружающая среда и возможности ее адаптации. Ортезы. Классификация. Основные биомеханические принципы моделирования, применение ортопедических и компрессионных изделий в реабилитации. Оценка нормализованной активности пациента, приемы, подходы, методы. Оценка возможностей и затруднений среды (дом, рабочее место, место отдыха или досуга). Выбор стратегии – приспособление среды к пациенту или приспособление пациента к среде, смешанные стратегии. Приемы обучения пациента решению проблем в повседневной активности.</p>
--	---------------------------------	-------------	---	---

4.3.2. Оценочные материалы для проведения промежуточной аттестации обучающихся по дисциплине (модулю)

Вопросы/задания для проведения промежуточной аттестации обучающихся по дисциплине (модулю)

Коды контролируемой компетенций	Вопросы /задания
ПК-1; ПК-2; ПК-3; ПК-4; ПК-5	<p>Вопросы для зачета</p> <ol style="list-style-type: none">1. Механизмы лечебного действия физических нагрузок на органы дыхания.2. Задачи двигательной реабилитации при патологии органов дыхания.3. Разновидности дыхательной гимнастики (характеристика и особенности).4. Показания и противопоказания к назначению лечебной гимнастики у больных пневмонией.5. Характеристика двигательных режимов у больных пневмонией.6. Двигательная реабилитация при бронхитах (острые и хронические).7. Физические упражнения в комплексной реабилитации больных бронхиальной астмой.8. Роль физических упражнений в лечении эмфиземы легких.9. Физические нагрузки в лечении больных туберкулезом. Показания и противопоказания.10. Методики эрготерапии при заболеваниях органов дыхания.11. Механизмы лечебного действия физических нагрузок при патологии обмена веществ.12. Механизмы лечебного действия13. Последовательность эрготерапевтических мероприятий. Этапы.14. Функциональный класс (ФК). Понятие реабилитационного потенциала и реабилитационного прогноза.15. Понятие «эрготерапия». Основные направления в работе эрготерапевта.16. Качество жизни, связанное со здоровьем. Взаимосвязь патологического процесса и его последствий.17. Индивидуальная программа реабилитации (ИПР) больного и инвалида. Место эрготерапии в ИПР.18. Режимы трудотерапии. Методика выбора конкретной деятельности. Схема построения занятия по трудотерапии.19. Концепция последствий болезни. Номенклатура ограничений жизнедеятельности.20. Цель, задачи и особенности работы

	<p>эрготерапевта в психиатрии.</p> <p>21. Международная классификация функционирования, ограничения жизнедеятельности и здоровья. Уровни медико-биологических и психосоциальных последствий болезни или травмы.</p> <p>22. Трудотерапия. Задачи трудотерапии. Показания и противопоказания. Основные направления трудотерапии: терапия трудом и терапия занятостью.</p> <p>23. Понятие «реабилитация». Медицинская реабилитация. Место эрготерапии в системе медицинской реабилитации.</p> <p>24. Понятие об эрготерапевтических средствах. Основные группы эрготерапевтических средств.</p> <p>25. Ортезотерапия. Виды ортезов. Типы ортезов. Задачи ортезотерапии. Правила выбора и использования ортезов.</p> <p>26. Цель, задачи и особенности работы эрготерапевта в неврологии и гериатрии.</p> <p>27. Методика проприоцептивного нейромышечного облегчения (методика Кабата).</p> <p>28. Функциональная сенсомоторная тренировка. Цель, задачи, основные принципы.</p> <p>29. Бытовая реабилитация. Цель, задачи, основные принципы.</p> <p>30. Методика Перфетти.</p> <p>31. Современные эрготерапевтические концепции и методики, применяемые в неврологии.</p> <p>32. Методика нейромоторного переобучения (методика Бобат).</p> <p>33. Эрготерапия при ОНМК. Ранний восстановительный период.</p> <p>34. Эрготерапия при черепно-мозговой травме. Ранний восстановительный период.</p> <p>35. Эрготерапия при невритах.</p> <p>36. Эрготерапия при неврозах.</p> <p>37. Эрготерапия при ОНМК. Поздний восстановительный и резидуальный периоды.</p> <p>38. Черепно-мозговая травма. Поздний восстановительный период.</p> <p>39. Восстановление функций верхней конечности у постинсультных больных.</p> <p>40. восстановление проприоцептивной чувствительности у постинсультных больных.</p> <p>41. История развития эрготерапии в психиатрии.</p> <p>42. Основные подходы эрготерапевта к пациенту в эрготерапии.</p> <p>43. Основные положения и принципы гуманистического подхода.</p> <p>44. Основные принципы поведенческого подхода.</p> <p>45. Принципы сбора общей информации о пациенте.</p> <p>46. Составные части деятельности пациента.</p>
--	--

47. Эрготерапевтические модели, применяемые в психиатрии.
48. Особенности применения трудотерапии в психиатрии.
49. Этапы эрготерапевтического процесса в психиатрии.
50. Эрготерапевтические тесты.
51. Техника наблюдения за пациентом в ходе эрготерапевтического процесса.
52. Характеристика психического здоровья. Принципы определения психической нормы.
53. Составляющие психического здоровья человека.
54. Роль коммуникационных навыков в работе эрготерапевта.

Ситуационные задачи для самопроверки при подготовке к занятиям

Задача № 1.

Семену Захаровичу, 53 года. В течение последнего года он отмечает увеличивающуюся слабость. Он отмечает как общую слабость, невозможность долго стоять, ходить, так и слабость в отдельных мышцах, особенно в мышцах ног – трудно подниматься по ступеням (живет на 4-м этаже в доме без лифта), последнее время вынужден отказаться от пользования общественным транспортом, кроме трамвая. В трамвае ступени не высокие и поручни удобные, так что забраться в него довольно легко, а в маршрутку вообще невозможно даже с помощью. Руки тоже слабые – трудно поднять выше уровня плеча еще из-за боли в плечах, особенно в правом. Стало трудно мыть голову. Даже чистить зубы трудно, еще и потому, что зубную щетку трудно держать в руке. Перестал бриться. Недавно стали мучить болезненные мышечные спазмы. Если спазм возникает, когда Семен Захарович стоит, он может упасть, если нет рядом поверхности, на которую можно сесть. Еще одна проблема – трудно глотать. Но Семен Захарович сам готовит себе еду и перемалывает ее в блендере. Семен Захарович продолжает работать, хотя пришлось уйти на 0,5 ставки. Он – преподаватель в горном институте и сейчас ведет дипломников, которые приезжают к нему на дом. Работу оставлять не хочет, хотя долго сидеть трудно: устают шея, голова клонится вперед, это мешает смотреть на экран монитора компьютера. Жена Семена Захаровича готова ему во всем помогать, но ей сейчас приходится много работать, так что он весь день дома один. Их единственный сын сейчас в армии. Семен Захарович только что выписался из больницы, где ему установили диагноз БАС (боковой амиотрофический склероз).

1. Составьте лист проблем пациента в формате МКФ.

2. Поставьте 1 долгосрочную и 2 краткосрочные цели в формате SMART

3. Какой эрготерапевтический подход будет преимущественно использоваться?

Задача №2.

Юле 21 год. Она талантливая жизнерадостная особа, пишущая стихи, любящая музыку, свободно говорящая на 3-х языках. Юля успешно учится в Университете на факультете экономики и менеджмента. Юля живет с мамой и отчимом в удобной квартире в новом доме на 5-ом этаже. У нее много друзей-подружек и хорошие отношения с родным отцом, который часто с ней встречается.

6 месяцев назад Юля случайно по неосторожности выпала из окна. После перенесенной черепно-мозговой травмы она 2 месяца пролежала в коме, а когда пришла в себя – ее выписали домой. В момент выписки у нее уже срослась сломанная кость предплечья, но локоть правой руки до конца не разгибается. Левая рука тоже недостаточно ловкая, так как у Юли – спастический тетрапарез – у нее повышен мышечный тонус во всех конечностях.

Сразу после выписки (3 месяца после травмы) родители пригласили частного специалиста по физической реабилитации и в результате занятий Юля в настоящий момент может сидеть, встает, держась за руки впереди стоящего помощника. Юля ходит только с поддержкой или держась за стены и мебель, так как у нее атаксия – нарушение координации.

Она может брать предметы руками, есть ложкой самостоятельно, если ей на стол поставят готовую и разложенную еду. Юля самостоятельно ходит в туалет, держась за поручни, прибитые вдоль стен. Ей плохо даются мелкие движения – взять мелкие предметы, она не может собрать волосы в пучок и перетянуть их резинкой, пишет каракули.

Родители и 2 бабушки, по очереди сидящие с Юлей дома стараются, чтобы она побольше занималась упражнениями: в одной из комнат ей организовали спортивный зал со шведской стенкой, зеркалом и ковром. У нее есть большой гимнастический мяч. Ее ни на минуту не оставляют одну дома, боясь, что она может упасть. Каждый день ей предлагают выйти во двор для того, чтобы тренировать ходьбу. Юля соглашается не всегда. Мама попросила Юлю сделать ей подарок на День рождения – вышить салфетку по трафарету, Юля было согласилась, но уже второй месяц она никак не может его закончить. Читает мало – говорит, что начинает болеть голова. Иногда смотрит телевизор. Часто сидит на полу, просто глядя перед собой.

Юля занимается дома с логопедом – она не может внятно произносить слова и не всегда может контролировать слюну. Еще одной проблемой является нарушение памяти – Юля часто не может сказать, что происходило 5 минут назад, особенно если ей что-то сказали в суетливой или шумной обстановке – ей трудно сконцентрировать внимание. Для

того, чтобы сделать простые вещи, например, найти видеокассету в шкафу, ей приходится делать остановки, когда она замирает и смотрит в одну точку. Ее интеллект сильно не пострадал – она шутит над собой, иронична по отношению к отчиму, протестует против «занудства» бабушек, помнит стихи и понимает по-английски.

Родителям сказали, что в поликлинике по месту жительства открылся реабилитационный Центр, который оказывает пациентам помощь также и на дому.

Задание:

1. Выбрать вид активности, подходящий для Юли
2. Каким образом вы адаптируете эту активность для Юли?

- a. Каково оптимальное физическое окружение?
- b. Каково оптимальное социальное окружение?
- c. Создайте наглядную инструкцию выполнения данной активности.

Задача №3.

Юрий Александровичу 63 года, он архитектор, до болезни работал частным образом, выполняя заказы клиентов. У него есть жена, которая моложе его на 18 лет, сын 12 лет. Они живут в двухкомнатной квартире в старом доме на втором этаже.

2 месяца назад Юрий Александрович перенес инсульт в БЛСМА с правосторонним гемипарезом, более выраженным в руке, с умеренным повышением мышечного тонуса в туловище и правых конечностях. В настоящее время он направлен в дневной реабилитационный центр. В повседневной деятельности Юрий Александрович достаточно независим, он самостоятельно ест левой рукой, разогревает себе еду в микроволновой печи (жена предварительно оставляет необходимые продукты и столовую утварь на столе на кухне), может одеться и обуться без посторонней помощи, самостоятельно принимает душ (хотя отмечает, что это для него очень сложно).

Сам Юрий Александрович жалуется на то, что он быстро устает при ходьбе и ему «нужно контролировать правую ногу», отчего он не чувствует себя безопасно и уверенно на улице. Также он жалуется на то, что «не работает правая рука».

При осмотре эрготерапевт отметил, что Ю.А. способен придерживать предметы правой рукой, используя ладонный захват, но не использует правую руку при приеме пищи, питье, повороте дверной ручки. Ю.А. не может стоя дотянуться до полки, расположенной на уровне глаз, чтобы взять с нее кружку или сахарницу правой рукой. При приложении слишком большого

усилия при выполнении действия (например, когда выполняет задание взять правой рукой кусок хлеба со стола), «помогает» себе левой и гримасами, принимает асимметричную позу, но может выровняться при напоминании.

Ю.А. отказывается ходить с тростью, хотя с ней чувствует себя значительно более уверенно («Я не инвалид»). Несмотря на значительное снижение слуха, не носит слуховой аппарат, который у него есть дома. Это приводит к проблемам в общении с персоналом и домашними, а также необходимость переспрашивать, что вызывает сильное раздражение у самого пациента. При расспросе выясняется, что он боится, что не сможет пользоваться аппаратом самостоятельно одной рукой, но ни разу не пробовал его надеть. Он также не может писать и рисовать и неизвестно, может ли пользоваться компьютером.

1. Составьте список проблем пациента в формате МКФ.
2. Поставьте реабилитационные цели: 3 краткосрочные и одну долгосрочную.
3. Какие специалисты будут работать над этими целями?
4. Какие действия должны быть запланированы для проведения успешной реабилитации?

Задача №4.

Светлане Петровне 70 лет. Она проживает одна в коммунальной квартире на 3 этаже без горячей воды и лифта. Соседи у нее не вредные, но на их помощь С.П. не рассчитывает и все делает сама: ходит в магазин, готовит себе пищу на общей кухне, моется в ванне, принеся туда горячей воды, или ходит в баню.

У А.И. есть сын. Он живет отдельно в однокомнатной квартире в другом районе города со своей семьей – женой и 2-х летним сыном. Светлана Петровна любит приезжать к ним, чтобы посидеть с внуком, если дети идут в гости или в кино. 2 недели назад у Светланы Петровны произошел ишемический инсульт, она находится в неврологическом отделении и через неделю ее должны выписать домой. С.П. может самостоятельно встать с кровати, держась за спинку кровати, медленно ходить, опираясь на трость, которую держит в левой руке. Правое плечо болит, рука висит, движений в ней почти нет, и С.П. ее плохо чувствует.

С.П. сама не одевается, требуется помощь при умывании (умывается только если ее подвезут к раковине, нужно напоминание, чтобы она вымыла правую руку). Требуется помощь при посещении туалета. С.П. предпочитает находиться в подгузнике. Кроме того, у С.П. есть нарушение речи – ей трудно объяснить, что она хочет.

Сын волнуется о том, что будет после выписки: как мама сможет жить сейчас одна. Сам он часто в командировках, а жена не сможет приезжать к С.П., так как ухаживает за маленьким сынишкой.

1. Составьте список проблем пациентки в формате МКФ.
2. Поставьте реабилитационные цели: 3 краткосрочные и одну долгосрочную.
3. Какие специалисты будут работать над этими

	<p>целями?</p> <p>4. Какие действия должны быть запланированы для проведения успешной реабилитации?</p> <p>Задача №5.</p> <p>Больная Я., 42 лет. Диагноз: в течение 15 лет страдает бронхиальной астмой. Перед поступлением в стационар ремиссия в течение 7 мес. Поступила в отделение реанимации в астматическом статусе, на 2-й день переведена в терапевтическое отделение в удовлетворительном состоянии.</p> <p>1. Программа реабилитации при выписке больной из стационара.</p> <p>2. Какие специалисты будут вовлечены в реабилитационный процесс?</p> <p>3. Роль эрготерапевта? Какой может быть направленность эрготерапевтического вмешательства?</p>
--	---

РАЗДЕЛ 5. УСЛОВИЯ РЕАЛИЗАЦИИ ДИСЦИПЛИНЫ (МОДУЛЯ)

5.1. Перечень основной и дополнительной учебной литературы для освоения дисциплины (модуля)

5.1.1. Основная литература

1. Социальная реабилитация : учебник для вузов / М. В. Воронцова, В. Е. Макаров, Т. В. Бюндюгова, Ю. С. Моздокова. — Москва : Издательство Юрайт, 2023. — 317 с. — (Высшее образование). — ISBN 978-5-534-13705-7. — Текст : электронный // Образовательная платформа Юрайт [сайт]. — URL: <https://urait.ru/bcode/510098> (дата обращения: 09.03.2023).
2. Нейрореабилитация : учебное пособие для вузов / В. М. Шкловский [и др.] ; под редакцией В. М. Шкловского. — Москва : Издательство Юрайт, 2023. — 401 с. — (Высшее образование). — ISBN 978-5-534-15301-9. — Текст : электронный // Образовательная платформа Юрайт [сайт]. — URL: <https://urait.ru/bcode/520221> (дата обращения: 09.03.2023).

5.1.2. Дополнительная литература

1. Психология труда, инженерная психология и эргономика в 2 ч. Часть 1 : учебник для вузов / Е. А. Климов [и др.] ; под редакцией Е. А. Климова, О. Г. Носковой, Г. Н. Солнцевой. — Москва : Издательство Юрайт, 2022. — 351 с. — (Высшее образование). — ISBN 978-5-534-00129-7. — Текст : электронный // Образовательная платформа Юрайт [сайт]. — URL: <https://urait.ru/bcode/492048> (дата обращения: 09.03.2023).
2. Холостова, Е. И. Социальная работа : учебник для вузов / Е. И. Холостова. — 2-е изд., перераб. и доп. — Москва : Издательство Юрайт, 2023. — 755 с. — (Высшее образование). — ISBN 978-5-534-11998-5. — Текст : электронный // Образовательная платформа Юрайт [сайт]. — URL: <https://urait.ru/bcode/518698> (дата обращения: 09.03.2023).
3. Социальная медицина : учебник для вузов / А. В. Мартыненко [и др.] ; под редакцией А. В. Мартыненко. — 2-е изд., перераб. и доп. — Москва : Издательство Юрайт, 2023.

— 375 с. — (Высшее образование). — ISBN 978-5-534-10582-7. — Текст : электронный // Образовательная платформа Юрайт [сайт]. — URL: <https://urait.ru/bcode/510946> (дата обращения: 09.03.2023).

5.2 Перечень ресурсов информационно-коммуникационной сети «Интернет», необходимых для освоения дисциплины (модуля)

№ №	Название электронного ресурса	Описание электронного ресурса	Используемый для работы адрес
1.	ЭБС «Университетская библиотека онлайн»	Электронная библиотека, обеспечивающая доступ высших и средних учебных заведений, публичных библиотек и корпоративных пользователей к наиболее востребованным материалам по всем отраслям знаний от ведущих российских издательств	http://biblioclub.ru/
2.	Научная электронная библиотека eLIBRARY.ru	Крупнейший российский информационно-аналитический портал в области науки, технологии, медицины и образования, содержащий рефераты и полные тексты более 34 млн научных публикаций и патентов	http://elibrary.ru/
3.	Образовательная платформа Юрайт	Электронно-библиотечная система для ВУЗов, ССУЗов, обеспечивающая доступ к учебникам, учебной и методической литературе по различным дисциплинам.	https://urait.ru/
4.	База данных "EastView"	Полнотекстовая база данных периодических изданий	https://dlib.eastview.com
5.	Электронная библиотека "Grebennikon"	Библиотека предоставляет доступ более чем к 30 журналам, выпускаемых Издательским домом "Гребенников".	https://grebennikon.ru/

5.3 Методические указания для обучающихся по освоению дисциплины (модуля)

Освоение обучающимся дисциплины (модуля) предполагает изучение материалов дисциплины (модуля) на аудиторных занятиях и в ходе самостоятельной работы. Аудиторные занятия проходят в форме лекций, семинаров, практических занятий.

При подготовке к аудиторным занятиям необходимо помнить особенности каждой формы его проведения.

Подготовка к учебному занятию лекционного типа заключается в следующем.

С целью обеспечения успешного обучения обучающийся должен готовиться к лекции, поскольку она является важнейшей формой организации учебного процесса, поскольку:

- знакомит с новым учебным материалом;
- разъясняет учебные элементы, трудные для понимания;
- систематизирует учебный материал;
- ориентирует в учебном процессе.

С этой целью:

- внимательно прочитайте материал предыдущей лекции;
- ознакомьтесь с учебным материалом по учебнику и учебным пособиям с темой прочитанной лекции;

- внесите дополнения к полученным ранее знаниям по теме лекции на полях лекционной тетради;
- запишите возможные вопросы, которые вы зададите лектору на лекции по материалу изученной лекции;
- постарайтесь уяснить место изучаемой темы в своей подготовке;
- узнайте тему предстоящей лекции (по тематическому плану, по информации лектора) и запишите информацию, которой вы владеете по данному вопросу.

Подготовка к занятию семинарского типа

Работа во время проведения учебного занятия семинарского типа включает:

- консультирование студентов преподавателями и вспомогательным персоналом с целью предоставления исчерпывающей информации, необходимой для самостоятельного выполнения предложенных преподавателем задач, ознакомление с правилами техники безопасности при работе в лаборатории;
- самостоятельное выполнение заданий согласно обозначенной учебной программой тематики.

Обработка, обобщение полученных результатов проводится обучающимися самостоятельно или под руководством преподавателя (в зависимости от степени сложности поставленных задач). В результате оформляется индивидуальный отчет. Подготовленная к сдаче на контроль и оценку работа сдается преподавателю. Форма отчетности может быть письменная, устная или две одновременно. Главным результатом в данном случае служит получение положительной оценки по практическому занятию. Это является необходимым условием при проведении рубежного контроля и допуска к дифференцированному зачету и экзамену. При получении неудовлетворительных результатов обучающийся имеет право в дополнительное время передать преподавателю работу до проведения промежуточной аттестации.

5.4 Информационно-технологическое обеспечение образовательного процесса по дисциплины (модуля)

5.4.1. Средства информационных технологий:

1. Персональные компьютеры;
2. Средства доступа в Интернет;
3. Проектор.

5.4.2. Лицензионное и свободно распространяемое программное обеспечение, в том числе отечественного производства:

1. Операционная система: Astra Linux SE
2. Пакет офисных программ: LibreOffice
3. Справочная система Консультант+
4. Okular или Acrobat Reader DC
5. Ark или 7-zip
6. User Gate
7. TrueConf (client)

5.4.3. Информационные справочные системы и профессиональные базы данных

№ №	Название электронного ресурса	Описание электронного ресурса	Используемый для работы адрес
1.	ЭБС «Университетская библиотека онлайн»	Электронная библиотека, обеспечивающая доступ высших и средних учебных заведений, публичных библиотек и корпоративных пользователей к наиболее востребованным материалам по всем отраслям знаний от ведущих российских издательств	http://biblioclub.ru/
2.	Научная электронная библиотека eLIBRARY.ru	Крупнейший российский информационно-аналитический портал в области науки, технологии, медицины и образования, содержащий рефераты и полные тексты более 34 млн научных публикаций и патентов	http://elibrary.ru/
3.	Образовательная платформа Юрайт	Электронно-библиотечная система для ВУЗов, ССУЗов, обеспечивающая доступ к учебникам, учебной и методической литературе по различным дисциплинам.	https://urait.ru/
4.	База данных "EastView"	Полнотекстовая база данных периодических изданий	https://dlib.eastview.com
5.	Электронная библиотека "Grebennikon"	Библиотека предоставляет доступ более чем к 30 журналам, выпускаемых Издательским домом "Гребенников".	https://grebennikon.ru/

5.5. Материально-техническое обеспечение образовательного процесса по дисциплине (модулю)

Для изучения дисциплины (модуля) используются:

Учебная аудитория для занятий лекционного типа оснащена специализированной мебелью (стол для преподавателя, парты, стулья, доска для написания мелом); техническими средствами обучения (видеопроекционное оборудование, средства звуковоспроизведения, экран и имеющие выход в сеть Интернет), а также (при наличии).

Учебная аудитория для занятий семинарского типа: оснащена специализированной мебелью (стол для преподавателя, парты, стулья, доска для написания мелом); техническими средствами обучения (видеопроекционное оборудование, средства звуковоспроизведения, экран и имеющие выход в сеть Интернет), а также (при наличии).

Помещения для самостоятельной работы обучающихся: оснащены специализированной мебелью (парты, стулья) техническими средствами обучения (персональные компьютеры с доступом в сеть Интернет и обеспечением доступа в электронно-информационную среду университета, программным обеспечением).

5.6. Образовательные технологии

При реализации дисциплины (модуля) применяются различные образовательные технологии, в том числе технологии электронного обучения.

Освоение дисциплины (модуля) предусматривает использование в учебном процессе активных и интерактивных форм проведения учебных занятий в форме разбора конкретных ситуаций в сочетании с внеаудиторной работой с целью формирования и развития **профессиональных** навыков обучающихся.

При освоении дисциплины (модуля) предусмотрено применением электронного обучения и дистанционных образовательных технологий.

Учебные часы дисциплины (модуля) предусматривают классическую контактную работу преподавателя с обучающимся в аудитории и контактную работу посредством электронной информационно-образовательной среды в синхронном и асинхронном режиме (вне аудитории) посредством применения возможностей компьютерных технологий (электронная почта, электронный учебник, тестирование, вебинар, видеофильм, презентация, форум и др.).

В рамках дисциплины (модуля) предусмотрены встречи с руководителями и работниками организаций, деятельность которых связана с *направленностью* реализуемой основной профессиональной образовательной программы.

ЛИСТ РЕГИСТРАЦИИ ИЗМЕНЕНИЙ

№ п/ п	Содержание изменения	Реквизиты документа об утверждении изменения	Дата введения изменения
1.			
2.			
3.			



Министерство науки и высшего образования Российской Федерации
Федеральное государственное бюджетное образовательное учреждение
высшего образования
«Российский государственный социальный университет»

УТВЕРЖДАЮ

Декан факультета

Киреев С.А.

26 апреля 2023 г.

**РАБОЧАЯ ПРОГРАММА ДИСЦИПЛИНЫ (МОДУЛЯ)
НОРМАТИВНО-ПРАВОВЫЕ ОСНОВЫ АДАПТИВНОЙ ФИЗИЧЕСКОЙ КУЛЬТУРЫ**

Направление подготовки
*«49.03.02 Физическая культура для лиц с отклонениями в состоянии здоровья
(адаптивная физическая культура)»*

Направленность
«Физическая реабилитация и рекреация»

**ОБРАЗОВАТЕЛЬНАЯ ПРОГРАММА ВЫСШЕГО ОБРАЗОВАНИЯ –
ПРОГРАММА БАКАЛАВРИАТА**

Форма обучения
Очная, заочная

Москва 2023

СОДЕРЖАНИЕ

РАЗДЕЛ 1. ПАСПОРТ РАБОЧЕЙ ПРОГРАММЫ ДИСЦИПЛИНЫ (МОДУЛЯ)	5
1.1 Цель и задачи дисциплины (модуля).....	5
1.2 Планируемые результаты обучения по дисциплине (модулю) в рамках планируемых результатов освоения основной профессиональной образовательной программы высшего образования – программы бакалавриата/магистратуры/специалитета соотнесенные с установленными индикаторами достижения компетенций.....	5
РАЗДЕЛ 2. СТРУКТУРА И СОДЕРЖАНИЕ ДИСЦИПЛИНЫ (МОДУЛЯ)	5
2.1 Объем дисциплины (модуля), включая контактную работу обучающегося с педагогическими работниками и самостоятельную работу обучающегося.....	5
2.2. Учебно-тематический план дисциплины (модуля).....	7
2.3. Содержание дисциплины (модуля).....	10
РАЗДЕЛ 3. УЧЕБНО-МЕТОДИЧЕСКОЕ ОБЕСПЕЧЕНИЕ САМОСТОЯТЕЛЬНОЙ РАБОТЫ ОБУЧАЮЩИХСЯ ПО ДИСЦИПЛИНЕ (МОДУЛЮ)	12
3.1. Виды самостоятельной работы обучающихся по дисциплине (модулю).....	12
3.2. Задания для самостоятельной работы.....	14
3.3. Методические указания к самостоятельной работе по дисциплине (модулю).....	15
РАЗДЕЛ 4. ОЦЕНОЧНЫЕ МАТЕРИАЛЫ ПО ДИСЦИПЛИНЕ (МОДУЛЮ)	16
4.1. Форма промежуточной аттестации обучающегося по дисциплине (модулю).....	16
4.2. Оценочные материалы, определяющие процедуры оценивания знаний, умений, навыков и (или) опыта деятельности, характеризующих этапы формирования компетенций.....	16
4.2.1. Организационные основы применения балльно-рейтинговой системы оценки успеваемости обучающихся по дисциплине (модулю).....	16
4.2.2. Проведение текущего контроля успеваемости обучающихся по дисциплине (модулю) в соответствии с балльно-рейтинговой системой оценки успеваемости обучающегося.....	17
4.2.3. Проведение промежуточной аттестации обучающихся по дисциплине (модулю) в соответствии с балльно-рейтинговой системой оценки успеваемости обучающегося.....	18
4.3. Перечень заданий для проведения текущей и промежуточной оценки знаний, умений, навыков и (или) опыта деятельности, характеризующих этапы формирования компетенций.....	19
4.3.1. Оценочные материалы для проведения текущей аттестации и рубежного контроля, обучающихся по дисциплине (модулю).....	19
4.3.2. Оценочные материалы для проведения промежуточной аттестации обучающихся по дисциплине (модулю).....	24
РАЗДЕЛ 5. УСЛОВИЯ РЕАЛИЗАЦИИ ДИСЦИПЛИНЫ (МОДУЛЯ)	25
5.1. Перечень основной и дополнительной учебной литературы для освоения дисциплины (модуля). .25	
5.1.1. Основная литература.....	25
5.1.2. Дополнительная литература.....	25
5.2 Перечень ресурсов информационно-коммуникационной сети «Интернет», необходимых для освоения дисциплины (модуля).....	25
5.3 Методические указания для обучающихся по освоению дисциплины (модуля).....	25
5.4 Информационно-технологическое обеспечение образовательного процесса по дисциплины (модуля).....	26
5.4.1. Средства информационных технологий.....	26
5.4.2. Лицензионное и свободно распространяемое программное обеспечение, в том числе отечественного производства:	27

5.4.3. Информационные справочные системы и профессиональные базы данных.....	27
5.5. Материально-техническое обеспечение образовательного процесса по дисциплине (модулю).....	27
5.6. Образовательные технологии	28
ЛИСТ РЕГИСТРАЦИИ ИЗМЕНЕНИЙ.....	30

Рабочая программа дисциплины (модуля) «Нормативно-правовые основы адаптивной физической культуры» разработана на основании федерального государственного образовательного стандарта высшего образования – *бакалавриата* по направлению подготовки 49.03.02 *Физическая культура для лиц с отклонениями в состоянии здоровья (адаптивная физическая культура)*, утвержденного приказом Министерства образования и науки Российской Федерации от 19.09.2017г. № 942, учебного плана по основной профессиональной образовательной программе высшего образования – программы *бакалавриата* по направлению подготовки 49.03.02 *Физическая культура для лиц с отклонениями в состоянии здоровья (адаптивная физическая культура)*.

Рабочая программа дисциплины (модуля) разработана рабочей группой в составе: к.пед.н., доцента Бакай И.Н., к.пед.н., доцента Корнева А.В.

Рабочая программа дисциплины (модуля) обсуждена и утверждена на заседании кафедры адаптивной физической культуры, рекреации и междисциплинарной медицины медицинского факультета.

(наименование факультета)

Протокол № 10 от «26» апреля 2023 года

Заведующий кафедрой
канд. пед. наук, доцент



А.В. Корнев

(подпись)

Рабочая программа дисциплины (модуля) рекомендована к утверждению представителями организаций-работодателей:

Генеральный директор Национального центра развития технологий социальной поддержки и реабилитации «Доверие», врач высшей квалификационной категории, кандидат медицинских наук, доцент



А.Н. Комаров

(подпись)

Рабочая программа дисциплины (модуля) рецензирована и рекомендована к утверждению:

Кандидат педагогических наук, доцент кафедры безопасности жизнедеятельности и адаптивной физической культуры Шуйского филиала ИвГУ



Е.А. Осокина

(подпись)

Главный врач поликлиники РГСУ, кандидат медицинских наук, доцент



Т.В. Котова

(подпись)

РАЗДЕЛ 1. ПАСПОРТ РАБОЧЕЙ ПРОГРАММЫ ДИСЦИПЛИНЫ (МОДУЛЯ)

1.1 Цель и задачи дисциплины (модуля)

Цель дисциплины заключается в получении обучающимися теоретических знаний о *программно-нормативных основах физической культуры, адаптивной физической культуры, рекреации и туризма* с последующим применением в профессиональной сфере и формирование практических навыков *в области физической культуры для лиц с отклонениями в состоянии здоровья.*

Задачи учебной дисциплины:

- ознакомление с государственной политикой, правовым и программно-нормативным обеспечением в области физической культуры, рекреации и туризма;
- формирование умения юридически грамотно составлять и использовать нормативные правовые документы в своей деятельности;
- формирование умений принимать решения и совершать профессиональные действия на основе требований отраслевого законодательства.

1.2 Планируемые результаты обучения по дисциплине (модулю) в рамках планируемых результатов освоения основной профессиональной образовательной программы высшего образования – программы *бакалавриата* соотнесенные с установленными индикаторами достижения компетенций

Процесс освоения дисциплины (модуля) направлен на формирование у обучающихся следующих компетенций: УК-2; УК-5; ПК-4 в соответствии с учебным планом.

В результате освоения дисциплины (модуля) обучающийся должен демонстрировать следующие результаты:

Категория компетенций (при наличии)	Код компетенции Формулировка компетенции	Код и наименование индикатора достижения компетенции	Результаты обучения
Разработка и реализация проектов	УК-2 Способен определять круг задач в рамках поставленной цели и выбирать оптимальные способы их решения, исходя из действующих правовых норм, имеющихся ресурсов и ограничений	УК-2.1 Понимает базовые принципы постановки задач и выработки решений.	Владеет знаниями базовых принципов постановки задач и выработки решений в сфере нормативно-правового регулирования в области физической культуры, рекреации и туризма
		УК-2.2 Определяет ресурсное обеспечение для решения поставленной задачи и проектирует пути ее решения выбирая оптимальный способ исходя из действующих правовых норм.	Способен определять ресурсное обеспечение для решения поставленной задачи и проектирует пути ее решения выбирая оптимальный способ исходя из действующих

			правовых норм.
Межкультурное взаимодействие	УК-5 Способен воспринимать межкультурное разнообразие общества в социально-историческом, этическом и философском контекстах	УК-5.1 Понимает многообразие культур и цивилизаций в их взаимодействии, закономерности и этапы развития духовной и материальной культуры народов мира, основные подходы к изучению культурных явлений.	<i>Знать:</i> закономерности и особенности социально-исторического развития различных культур в этическом и философском контексте
		УК-2 Понимает необходимость восприятия и учета межкультурного разнообразия общества в социально-историческом, этическом и философском контекстах.	<i>Уметь:</i> понимать и воспринимать разнообразие общества в социально-историческом, этическом и философском контекстах.
		УК-5 Выделяет и анализирует особенности межкультурного взаимодействия, обусловленные различием этических, религиозных и ценностных систем.	<i>Владеть:</i> методами адекватного восприятия межкультурного разнообразия общества в социально-историческом, этическом и философском контекстах.
Профилактическая деятельность	ПК- 4 Способен формировать рекомендации по физической активности, соблюдению режима труда и отдыха занимающегося с целью закрепления результатов реабилитации, профилактики вторичных и третичных нарушений, улучшения функционального состояния организма реабилитанта; способен проводить коррекционно-развивающие занятия и мероприятия по социализации занимающихся, развитию у них	ПК-4.1 Знает: Методы индивидуального и семейного консультирования; методики проведения мероприятий оздоровительного характера со спецификой адаптивной физической культуры и спорта; гигиенические основы физической реабилитации; особенности взаимодействия лиц имеющих ограничения жизнедеятельности, нарушения функций и структур организма человека, с субъектами и объектами окружающей среды в норме и при развитии различных заболеваний или состояний; основы здорового образа жизни, методы его формирования; основы первичной, вторичной и третичной профилактики.	Знать: Методы индивидуального и семейного консультирования; методики проведения мероприятий оздоровительного характера со спецификой адаптивной физической культуры и спорта; гигиенические основы физической реабилитации; особенности взаимодействия лиц имеющих ограничения жизнедеятельности, нарушения функций и структур организма человека, с субъектами и объектами окружающей среды в норме и при развитии различных заболеваний или состояний; основы

<p>навыков гигиены и самоконтроля, самостоятельного передвижения (в том числе с помощью технических средств реабилитации инвалидов) и бытового самообслуживания, формированию у занимающихся устойчивого интереса к систематическим занятиям адаптивной физической культурой.</p>		<p>здорового образа жизни, методы его формирования; основы первичной, вторичной и третичной профилактики.</p>
	<p>ПК-4.2 Умеет: Осуществлять профилактику осложнений, побочных действий, нежелательных реакций, в том числе серьезных и непредвиденных, возникших в результате физической реабилитации; владеет методиками обучения самостоятельному применению технических средств реабилитации, отдельных техник массажа, физических упражнений, естественных и преформированных природных факторов с целью развития, сохранения, восстановления двигательных и иных функциональных возможностей и профилактики вторичных и третичных нарушений.</p>	<p>Уметь: Осуществлять профилактику осложнений, побочных действий, нежелательных реакций, в том числе серьезных и непредвиденных, возникших в результате физической реабилитации; владеет методиками обучения самостоятельному применению технических средств реабилитации, отдельных техник массажа, физических упражнений, естественных и преформированных природных факторов с целью развития, сохранения, восстановления двигательных и иных функциональных возможностей и профилактики вторичных и третичных нарушений.</p>
	<p>ПК-4.3 Имеет опыт: Пропаганды здорового образа жизни; разработки методик и методического обеспечения образовательных программ по физической реабилитации, профилактике и оздоровлению лиц различного возраста, состояния здоровья и их законных представителей; проведения оздоровительных мероприятий для лиц с ограниченными возможностями здоровья (включая инвалидов) всех возрастных и нозологических групп; оценки степени риска нарушений адаптации реабилитанта и разработки рекомендаций по его сопровождению после завершения индивидуального маршрута реабилитации.</p>	<p>Владеть: опытом пропаганды здорового образа жизни; разработки методик и методического обеспечения образовательных программ по физической реабилитации, профилактике и оздоровлению лиц различного возраста, состояния здоровья и их законных представителей; проведения оздоровительных мероприятий для лиц с ограниченными</p>

			возможностями здоровья (включая инвалидов) всех возрастных и нозологических групп; оценки степени риска нарушений адаптации реабилитанта и разработки рекомендаций по его сопровождению после завершения индивидуального маршрута реабилитации
--	--	--	--

РАЗДЕЛ 2. СТРУКТУРА И СОДЕРЖАНИЕ ДИСЦИПЛИНЫ (МОДУЛЯ)

2.1 Объем дисциплины (модуля), включая контактную работу обучающегося с педагогическими работниками и самостоятельную работу обучающегося

Общая трудоемкость дисциплины (модуля) составляет 2 зачетные единицы.

Общая трудоемкость дисциплины (модуля) составляет 2 зачетные единицы.

Очная форма обучения

Вид учебной работы	Всего часов	Семестры			
		3	4		
Контактная работа обучающихся с педагогическими работниками					
Лекционные занятия	16	16			
<i>из них: в форме практической подготовки</i>					
Практические занятия	20	20			
<i>из них: в форме практической подготовки</i>					
Лабораторные занятия					
<i>из них: в форме практической подготовки</i>					
Консультации / Иная контактная работа					
<i>из них: в форме практической подготовки</i>					
Самостоятельная работа обучающихся	27	27			
Контроль промежуточной аттестации	9	9			
Форма промежуточной аттестации	зачет	зачет			
ОБЪЕМ ДИСЦИПЛИНЫ (МОДУЛЯ) В ЧАСАХ	72	72			

Заочная форма обучения

Вид учебной работы	Всего часов	Курс 2		Курс 3	
		Сессия 1-2	Сессия 3-4	Сессия 1-2	Сессия 3-4
Контактная работа обучающихся с педагогическими работниками					
Лекционные занятия	4				4
<i>из них: в форме практической подготовки</i>					
Практические занятия	4				4
<i>из них: в форме практической подготовки</i>					
Лабораторные занятия					
<i>из них: в форме практической подготовки</i>					
Консультации / Иная контактная работа					
<i>из них: в форме практической подготовки</i>					
Самостоятельная работа обучающихся	60				60
Контроль промежуточной аттестации	4				4
Форма промежуточной аттестации	зачет				зачет
ОБЪЕМ ДИСЦИПЛИНЫ (МОДУЛЯ) В ЧАСАХ	72				72

2.2. Учебно-тематический план дисциплины (модуля)

Очной формы обучения

Раздел, тема	Виды учебной работы, академических часов							
	Всего	Самостоятельная работа	Контактная работа обучающихся с педагогическими работниками					
			Всего	Лекционные занятия	<i>из них: в форме практической подготовки</i>	Практические занятия	<i>из них: в форме практической подготовки</i>	Лабораторные занятия
Модуль 1 (Семестр 3)								

Раздел, тема	Виды учебной работы, академических часов										
	Всего	Самостоятельная работа	Контактная работа обучающихся с педагогическими работниками								
			Всего	Лекционные занятия <i>из них: в форме практической подготовки</i>	Практические занятия <i>из них: в форме практической подготовки</i>	Лабораторные занятия <i>из них: в форме практической подготовки</i>	Консультации <i>из них: в форме практической подготовки</i>				
Раздел 1. Основы государственной политики в сфере физической культуры, рекреации и туризма	36	18	18	8		10					
Тема 1.1. Система законодательства в сфере физической культуры, спорта, рекреации и туризма	17	9	8	4		4					
Тема 1.2. Законодательство Российской Федерации об охране здоровья граждан при проведении занятий по физической культуре, спорту, рекреации и туризму	19	9	10	4		6					
Раздел 2. Правовые основы физической культуры, рекреации и туризма	27	9	18	8		10					
Тема 2.1. Правовые основы деятельности физкультурно-спортивных и физкультурно-оздоровительных организаций	12	4	8	4		4					
Тема 2.2. Правовые основы реабилитационной, рекреационной и туристской деятельности	15	5	10	4		6					
Контроль промежуточной аттестации (час)	9			0	0	0					
<i>Форма промежуточной аттестации (указать)</i>	зачет										
Общий объем, часов	72	27	36	16	0	20					

Заочной формы обучения

Раздел, тема	Виды учебной работы, академических часов									
	Всего	Самостоятельная работа	Контактная работа обучающихся с педагогическими работниками							
			Всего	Лекционные занятия <i>из них: в форме практической подготовки</i>	Практические занятия <i>из них: в форме практической подготовки</i>	Лабораторные занятия <i>из них: в форме практической подготовки</i>	Консультации <i>из них: в форме практической подготовки</i>			
Модуль 1 (Семестр 3)										
Раздел 1. Основы государственной политики в сфере физической культуры, рекреации и туризма	36	32	4	2		2				
Тема 1.1. Система законодательства в сфере физической культуры, спорта, рекреации и туризма	18	16	2	2		0				
Тема 1.2. Законодательство Российской Федерации об охране здоровья граждан при проведении занятий по физической культуре, спорту, рекреации и туризму	18	16	2	0		2				
Раздел 2. Правовые основы физической культуры, рекреации и туризма	32	28	4	2		2				
Тема 2.1. Правовые основы деятельности физкультурно-спортивных и физкультурно-оздоровительных организаций	16	14	2	2		0				

Раздел, тема	Виды учебной работы, академических часов									
	Всего	Самостоятельная работа	Контактная работа обучающихся с педагогическими работниками							
			Всего	Лекционные занятия <i>из них: в форме практической подготовки</i>	Практические занятия <i>из них: в форме практической подготовки</i>	Лабораторные занятия <i>из них: в форме практической подготовки</i>	Консультации <i>из них: в форме практической подготовки</i>			
Тема 2.2. Правовые основы реабилитационной, рекреационной и туристской деятельности	16	14	2	0	2					
Контроль промежуточной аттестации (час)	4		4	0	4					
<i>Форма промежуточной аттестации (указать)</i>	зачет									
Общий объем, часов	72	60	8	4	0	4				

2.3. Содержание дисциплины (модуля)

РАЗДЕЛ 1. ОСНОВЫ ГОСУДАРСТВЕННОЙ ПОЛИТИКИ В СФЕРЕ ФИЗИЧЕСКОЙ КУЛЬТУРЫ, РЕКРЕАЦИИ И ТУРИЗМА

Перечень изучаемых элементов содержания

Правовое регулирование в сфере физической культуры, спорта и туризма. Система законодательства в сфере физической культуры, спорта и туризма и ее значение. Иерархия нормативных правовых актов. Международное законодательство. Нормативно-правовые акты федеральных органов государственной власти, регламентирующие занятия физической культурой и спортом.

Нормативные правовые акты Президента РФ. Постановления Правительства РФ. Локальные нормативные документы. Классификация и основное содержание ведомственных нормативных актов. Основные нормативные документы, регламентирующие спортивные мероприятия, услуги, технические средства и спортивное оборудование. Понятие и виды нормативно-технической документации. Порядок разработки, принятия и введение в действие законов и нормативных правовых актов. Проблемы правового регулирования.

Законодательство Российской Федерации об охране здоровья граждан при занятиях физической культурой и спортом. Законодательство Российской Федерации в области развития медицинской, социальной и профессиональной реабилитации граждан, занимающихся физической культурой и спортом. Нормы и правила безопасности при проведении занятий физической культурой и спортом, спортивных соревнований и физкультурно-спортивных зрелищных мероприятий. Техническое оборудование мест проведения спортивных занятий и соревнований в соответствии с правилами техники безопасности и санитарно-гигиеническими нормами. Страхование в туризме; понятия «страховой взнос» и «форма страхования»; страховые случаи и страховые выплаты в туризме.

Тема 1.1. Система законодательства в сфере физической культуры, спорта, рекреации и туризма

Перечень изучаемых элементов содержания

Правовое регулирование в сфере физической культуры, спорта и туризма. Система законодательства в сфере физической культуры, спорта и туризма и ее значение. Иерархия нормативных правовых актов. Международное законодательство. Нормативно-правовые акты федеральных органов государственной власти, регламентирующие занятия физической культурой и спортом.

Нормативные правовые акты Президента РФ. Постановления Правительства РФ. Локальные нормативные документы. Классификация и основное содержание ведомственных нормативных актов. Основные нормативные документы, регламентирующие спортивные мероприятия, услуги, технические средства и спортивное оборудование. Понятие и виды нормативно-технической документации. Порядок разработки, принятия и введение в действие законов и нормативных правовых актов. Проблемы правового регулирования.

Тема 1.2. Законодательство Российской Федерации об охране здоровья граждан при проведении занятий по физической культуре, спорту, рекреации и туризму

Перечень изучаемых элементов содержания

Законодательство Российской Федерации об охране здоровья граждан при занятиях физической культурой и спортом. Законодательство Российской Федерации в области развития медицинской, социальной и профессиональной реабилитации граждан, занимающихся физической культурой и спортом. Нормы и правила безопасности при проведении занятий физической культурой и спортом, спортивных соревнований и физкультурно-спортивных зрелищных мероприятий. Техническое оборудование мест проведения спортивных занятий и соревнований в соответствии с правилами техники безопасности и санитарно-гигиеническими нормами. Страхование в туризме; понятия «страховой взнос» и «форма страхования»; страховые случаи и страховые выплаты в туризме.

ЗАДАНИЯ К ПРАКТИЧЕСКИМ ЗАНЯТИЯМ РАЗДЕЛА 1

Тема практического занятия: Система законодательства в сфере физической культуры, спорта, рекреации и туризма

Форма практического задания: устный опрос

Вопросы для подготовки к устному опросу:

1. Правовое регулирование в сфере физической культуры, спорта и туризма.

2. Иерархия нормативных правовых актов.
3. Нормативно-правовые акты федеральных органов государственной власти, регламентирующие занятия физической культурой и спортом.
4. Нормативные правовые акты Президента РФ.
5. Постановления Правительства РФ.

Тема практического занятия: Законодательство Российской Федерации об охране здоровья граждан при проведении занятий по физической культуре, спорту, рекреации и туризму

Форма практического задания: устный опрос

Вопросы для подготовки к устному опросу:

1. Законодательство Российской Федерации в области развития медицинской, социальной и профессиональной реабилитации граждан, занимающихся физической культурой и спортом.
2. Указы президента Российской Федерации, Федеральный Закон «О физической культуре и спорте в Российской Федерации»
3. Нормы и правила безопасности при проведении занятий физической культурой и спортом, спортивных соревнований и физкультурно-спортивных зрелищных мероприятий.
4. Техническое оборудование мест проведения спортивных занятий и соревнований в соответствии с правилами техники безопасности и санитарно-гигиеническими нормами.

Тема практического занятия: Развитие адаптивного спорта в России и за рубежом

Форма практического задания: устный опрос

Вопросы для подготовки к устному опросу:

1. Реабилитационное значение адаптивного спорта в комплексной реабилитации лиц с отклонениями в состоянии здоровья.
2. Методы оценки адекватности нагрузки. Физиологическая кривая нагрузки. 2. Критерии адекватности нагрузки в занятиях адаптивным спортом. Срочный тренировочный эффект. Отставленный эффект. Кумулятивный тренировочный эффект.
3. Показания и противопоказания для занятий инвалидов спортом. Допустимые сроки начала занятий адаптивным спортом.
4. Двигательные режимы.

РУБЕЖНЫЙ КОНТРОЛЬ К РАЗДЕЛУ 1

форма рубежного контроля – письменный опрос по пройденному материалу

РАЗДЕЛ 2. ПРАВОВЫЕ ОСНОВЫ ФИЗИЧЕСКОЙ КУЛЬТУРЫ, РЕКРЕАЦИИ И ТУРИЗМА

Перечень изучаемых элементов содержания

Административно-правовые основы регулирования физкультурно-спортивной и физкультурно-оздоровительной деятельности. Формы государственного управления и регулирования физкультурно-спортивной и физкультурно-оздоровительной деятельностью. Физкультурно-спортивные организации как юридические лица. Организационно-правовые формы коммерческих и некоммерческих физкультурно-спортивных организаций. Физкультурно-оздоровительные и реабилитационные центры. Специальные (коррекционные) образовательные учреждения. Учреждения дополнительного образования детей (детско-юношеские спортивно-адаптивные школы, адаптивные детско-юношеские клубы физической подготовки).

Федеральный закон от 24.11.1995 N 181-ФЗ «О социальной защите инвалидов в Российской Федерации»; «Стандартные правила обеспечения равных возможностей для инвалидов» (приняты Генеральной Ассамблеей ООН 20.12.1993); Конвенция о правах инвалидов (заключена в г. Нью-Йорке 13.12.2006 г., ратифицирована Федеральным законом от 03.05.2012 N 46-ФЗ); Федеральный закона от 21.11.2011 N 323-ФЗ (ред. от 29.12.2017) «Об основах охраны здоровья

граждан в Российской Федерации»; «ГОСТ Р 52877-2007. Национальный стандарт Российской Федерации. Услуги по медицинской реабилитации инвалидов. Основные положения» (утв. и введен в действие Приказом Ростехрегулирования от 27.12.2007 N 555-ст); Рекомендации Международной организации труда № 99 «О переквалификации инвалидов» (принята в г. Женеве 22.06.1955 на 38-ой сессии Генеральной конференции МОТ); Конвенция Международной организации труда N 159 о профессиональной реабилитации и занятости инвалидов; «ГОСТ Р 53874-2010. Национальный стандарт Российской Федерации. Реабилитация инвалидов. Основные виды реабилитационных услуг»; «ГОСТ Р 52495-2005. Национальный стандарт Российской Федерации. Социальное обслуживание населения. Термины и определения» (утв. Приказом Ростехрегулирования от 30.12.2005 N 532-ст) (ред. от 17.10.2013); «ГОСТ Р 54738-2011. Национальный стандарт Российской Федерации. Реабилитация инвалидов. Услуги по социальной реабилитации инвалидов» (утв. и введен в действие Приказом Росстандарта от 13.12.2011 N 912-ст); «ГОСТ Р 53872-2010. Национальный стандарт Российской Федерации. Реабилитация инвалидов. Услуги по психологической реабилитации инвалидов» (утв. и введен в действие Приказом Росстандарта от 17.09.2010 N 252-ст). Правовые основы организации физкультурно-оздоровительных и спортивных мероприятий с инвалидами. Олимпийские игры. Паралимпийские игры. Закон об основах туристской деятельности в Российской Федерации.

Тема 2.1. Правовые основы деятельности физкультурно-спортивных и физкультурно-оздоровительных организаций

Перечень изучаемых элементов содержания:

Административно-правовые основы регулирования физкультурно-спортивной и физкультурно-оздоровительной деятельности. Формы государственного управления и регулирования физкультурно-спортивной и физкультурно-оздоровительной деятельностью. Физкультурно-спортивные организации как юридические лица. Организационно-правовые формы коммерческих и некоммерческих физкультурно-спортивных организаций. Физкультурно-оздоровительные и реабилитационные центры. Специальные (коррекционные) образовательные учреждения. Учреждения дополнительного образования детей (детско-юношеские спортивно-адаптивные школы, адаптивные детско-юношеские клубы физической подготовки).

Тема 2.2. Правовые основы реабилитационной, рекреационной и туристской деятельности

Перечень изучаемых элементов содержания:

Федеральный закон от 24.11.1995 N 181-ФЗ «О социальной защите инвалидов в Российской Федерации»; «Стандартные правила обеспечения равных возможностей для инвалидов» (приняты Генеральной Ассамблеей ООН 20.12.1993); Конвенция о правах инвалидов (заключена в г. Нью-Йорке 13.12.2006 г., ратифицирована Федеральным законом от 03.05.2012 N 46-ФЗ); Федеральный закон от 21.11.2011 N 323-ФЗ (ред. от 29.12.2017) «Об основах охраны здоровья граждан в Российской Федерации»; «ГОСТ Р 52877-2007. Национальный стандарт Российской Федерации. Услуги по медицинской реабилитации инвалидов. Основные положения» (утв. и введен в действие Приказом Ростехрегулирования от 27.12.2007 N 555-ст); Рекомендации Международной организации труда № 99 «О переквалификации инвалидов» (принята в г. Женеве 22.06.1955 на 38-ой сессии Генеральной конференции МОТ); Конвенция Международной организации труда N 159 о профессиональной реабилитации и занятости инвалидов; «ГОСТ Р 53874-2010. Национальный стандарт Российской Федерации. Реабилитация инвалидов. Основные виды реабилитационных услуг»; «ГОСТ Р 52495-2005. Национальный стандарт Российской Федерации. Социальное обслуживание населения. Термины и определения» (утв. Приказом Ростехрегулирования от 30.12.2005 N 532-ст) (ред. от 17.10.2013); «ГОСТ Р 54738-2011. Национальный стандарт Российской Федерации. Реабилитация инвалидов. Услуги по социальной реабилитации инвалидов» (утв. и введен в действие Приказом Росстандарта от 13.12.2011 N 912-ст); «ГОСТ Р 53872-2010. Национальный стандарт Российской Федерации. Реабилитация инвалидов. Услуги по психологической реабилитации инвалидов» (утв. и введен в

действие Приказом Росстандарта от 17.09.2010 N 252-ст). Правовые основы организации физкультурно-оздоровительных и спортивных мероприятий с инвалидами. Олимпийские игры. Паралимпийские игры. Закон об основах туристской деятельности в Российской Федерации.

ЗАДАНИЯ К ПРАКТИЧЕСКИМ ЗАНЯТИЯМ РАЗДЕЛА 2

Тема практического занятия: Правовые основы деятельности физкультурно-спортивных и физкультурно-оздоровительных организаций

Форма практического задания: устный опрос.

Вопросы для подготовки к устному опросу:

1. Формы государственного управления и регулирования физкультурно-спортивной и физкультурно-оздоровительной деятельностью.
2. Физкультурно-спортивные организации как юридические лица.
3. Организационно-правовые формы, в которых могут создаваться физкультурно-оздоровительные организации.
4. Что понимается под административно-правовыми основами регулирования физкультурно-спортивной и физкультурно-оздоровительной деятельности.
3. Перечислите формы государственного управления и регулирования физкультурно-спортивной и физкультурно-оздоровительной деятельностью.
4. Дайте определение физкультурно-оздоровительным организациям как юридическим лицам.

Тема практического занятия: Правовые основы реабилитационной, рекреационной и туристской деятельности

Форма практического задания: устный опрос.

Вопросы для подготовки к устному опросу:

1. Социальная защита инвалидов в Российской Федерации.
2. Роль и значение Конвенции о правах инвалидов.
3. Законодательные основы охраны здоровья граждан в Российской Федерации.
4. Услуги по медицинской реабилитации инвалидов.
5. Услуги по социальной реабилитации инвалидов.
6. Услуги по психологической реабилитации инвалидов.
7. Закон об основах туристской деятельности в Российской Федерации.
8. Национальный стандарт Российской Федерации. Вспомогательные средства для людей с ограничениями жизнедеятельности.
9. Национальный стандарт Российской Федерации. Технические средства реабилитации людей с ограничениями жизнедеятельности.
10. Государственный стандарт Российской Федерации. Устройства опорные стационарные реабилитационные.
11. Национальный стандарт Российской Федерации. Платформы подъемные для инвалидов и других маломобильных групп населения. Требования безопасности и доступности.
12. Межгосударственный стандарт. Лифты пассажирские. Технические требования доступности, включая доступность для инвалидов и других маломобильных групп населения.
13. Проектирование зданий и сооружений с учетом доступности для маломобильных групп населения.

РУБЕЖНЫЙ КОНТРОЛЬ К РАЗДЕЛУ 2

форма рубежного контроля – письменный опрос по пройденному материалу

РАЗДЕЛ 3. УЧЕБНО-МЕТОДИЧЕСКОЕ ОБЕСПЕЧЕНИЕ САМОСТОЯТЕЛЬНОЙ РАБОТЫ ОБУЧАЮЩИХСЯ ПО ДИСЦИПЛИНЕ (МОДУЛЮ)

3.1. Виды самостоятельной работы обучающихся по дисциплине (модулю)

Очной формы обучения

Раздел, тема	Количество часов	Вид самостоятельной работы
Раздел 1. Основы государственной политики в сфере физической культуры, рекреации и туризма воспитания	6	Подготовка к устному опросу
	6	Подготовка доклада
	6	Самостоятельное изучение материала раздела/темы
Раздел 2. Правовые основы физической культуры, рекреации и туризма	3	Подготовка к устному опросу
	3	Подготовка доклада
	3	Самостоятельное изучение материала раздела/темы
Общий объем по модулю/семестру, часов	27	
Общий объем по дисциплине (модулю), часов	27	

Заочной формы обучения

Раздел, тема	Количество часов	Вид самостоятельной работы
Раздел 1. Основы государственной политики в сфере физической культуры, рекреации и туризма воспитания	10	Подготовка к устному опросу
	10	Подготовка доклада
	12	Самостоятельное изучение материала раздела/темы
Раздел 2. Правовые основы физической культуры, рекреации и туризма	10	Подготовка к устному опросу
	10	Подготовка доклада
	8	Самостоятельное изучение материала раздела/темы
Общий объем по модулю/семестру, часов	60	
Общий объем по дисциплине (модулю), часов	60	

3.2. Задания для самостоятельной работы

Задания для самостоятельной работы к Разделу 1

Вопросы для самостоятельной работы к Разделу 1

1. Международные спортивные организации.
2. Правовые основы организации физкультурно-оздоровительных и спортивных мероприятий с инвалидами.
3. Олимпийские игры.
4. Паралимпийские игры.
5. Укажите правовую основу организации специальных событий в сфере ФКиС.
7. Отличие субъектного состава Олимпийских и Паралимпийских игр.
8. Правовое регулирование международного олимпийского движения.
9. Приоритетные виды туризма в России.

Литература для самостоятельного изучения к Разделу 1.

1. Физическая культура и спорт: правовые и организационные основы : учебное пособие / составители Л. Г. Майдокина [и др.]. — Саранск : МГУ им. Н.П. Огарева, 2021. — 76 с. — ISBN 978-5-7103-4224-4. — Текст : электронный // Лань : электронно-библиотечная система. — URL: <https://e.lanbook.com/book/311636> (дата обращения: 09.03.2023). — Режим доступа: для авториз. пользователей.
2. Буянова, М. О. Спортивное право. Общая теория : учебник для вузов / М. О. Буянова. — Москва : Издательство Юрайт, 2023. — 154 с. — (Высшее образование). — ISBN 978-5-534-10052-5. — Текст : электронный // Образовательная платформа Юрайт [сайт]. — URL: <https://urait.ru/bcode/517301> (дата обращения: 09.03.2023).

Задания для самостоятельной работы к Разделу 2

Вопросы для самостоятельной работы к Разделу 2

1. Физкультурно-спортивная организация как социальная система.
2. Типы физкультурно-спортивных организаций, выделяемые по форме собственности.
3. Типология физкультурно-спортивных организаций по целевому назначению.
4. Организационно-правовые формы физкультурных и спортивных организаций.
5. Иерархия отраслевого управления.
6. Типы организаций, выделяемые по взаимодействию подразделений.
7. Проектирование и институционализация физкультурно-спортивных организаций.
8. Организационно-правовые формы коммерческих и некоммерческих физкультурно-спортивных организаций.
9. Физкультурно-оздоровительные и реабилитационные центры.
10. Специальные (коррекционные) образовательные учреждения.
11. Учреждения дополнительного образования детей (детско-юношеские спортивно-адаптивные школы, адаптивные детско-юношеские клубы физической подготовки).
12. Спортивно-оздоровительный туризм как средство рекреации и реабилитации.
13. Социальная защита инвалидов в Российской Федерации.
14. Роль и значение Конвенции о правах инвалидов.
15. Законодательные основы охраны здоровья граждан в Российской Федерации.
16. Услуги по медицинской реабилитации инвалидов.
17. Услуги по социальной реабилитации инвалидов.
18. Услуги по психологической реабилитации инвалидов.
19. Закон об основах туристской деятельности в Российской Федерации.
20. Национальный стандарт Российской Федерации. Вспомогательные средства для людей с ограничениями жизнедеятельности.
21. Национальный стандарт Российской Федерации. Технические средства реабилитации людей с ограничениями жизнедеятельности.

22. Государственный стандарт Российской Федерации. Устройства опорные стационарные реабилитационные.
23. Национальный стандарт Российской Федерации. Платформы подъемные для инвалидов и других маломобильных групп населения. Требования безопасности и доступности.
24. Межгосударственный стандарт. Лифты пассажирские. Технические требования доступности, включая доступность для инвалидов и других маломобильных групп населения.
25. Проектирование зданий и сооружений с учетом доступности для маломобильных групп населения.

Литература для самостоятельного изучения к Разделу 2.

1. Алексеев, С. В. Спортивное право: договорные отношения в спорте : учебное пособие для вузов / С. В. Алексеев, М. О. Буянова, А. В. Чеботарев ; под редакцией С. В. Алексеева. — Москва : Издательство Юрайт, 2023. — 107 с. — (Высшее образование). — ISBN 978-5-534-12723-2. — Текст : электронный // Образовательная платформа Юрайт [сайт]. — URL: <https://urait.ru/bcode/519008> (дата обращения: 09.03.2023).
2. Буянова, М. О. Ответственность в спортивном праве : учебное пособие для вузов / М. О. Буянова. — Москва : Издательство Юрайт, 2023. — 176 с. — (Высшее образование). — ISBN 978-5-534-14025-5. — Текст : электронный // Образовательная платформа Юрайт [сайт]. — URL: <https://urait.ru/bcode/519827> (дата обращения: 09.03.2023).

3.3. Методические указания к самостоятельной работе по дисциплине (модулю)

Освоение слушателями программы предполагает изучение материалов дисциплин (модулей) в ходе самостоятельной работы.

Для успешного освоения дисциплины (модуля) и достижения поставленных целей необходимо внимательно ознакомиться с рабочей программой дисциплины (модуля), доступной в электронной информационно-образовательной среде РГСУ.

Следует обратить внимание на списки основной и дополнительной литературы, на предлагаемые преподавателем ресурсы информационно-телекоммуникационной сети Интернет. Эта информация необходима для самостоятельной работы обучающегося.

Для более углубленного изучения темы задания для самостоятельной работы рекомендуется выполнять параллельно с изучением данной темы. При выполнении заданий по возможности используйте наглядное представление материала.

Самостоятельная работа включает разнообразный комплекс видов и форм работы обучающихся.

Написание реферата (доклада).

Требования к структуре реферата (доклада):

Работа должна содержать систематизацию и краткое изложение материала из не менее 5-и литературных источников (монографий, научных статей и докладов) по выбранной теме.

Основные требования к оформлению:

Структура доклада (реферата): 1) титульный лист; 2) содержание (в нем последовательно указываются названия пунктов доклада (реферата), указываются страницы, с которых начинается каждый пункт); 3) введение (формулируется суть исследуемой проблемы, обосновывается выбор темы, определяются ее значимость и актуальность, указываются цель и задачи доклада (реферата), дается характеристика используемой литературы); 4) основная часть (каждый раздел ее доказательно раскрывает исследуемый вопрос); 5) выводы и заключение (подводятся итоги или делается обобщенный вывод по теме доклада (реферата)); 6) литература.

Доклад (реферат) оформляется на одной стороне листа белой бумаги формата А4 (210x297 мм). Интервал межстрочный -полуторный. Цвет шрифта - черный. Гарнитура шрифта основного текста - «Times New Roman» или аналогичная. Кегль (размер) от 12 до 14 пунктов. Размеры полей страницы (не менее): правое 10 мм, верхнее – 15 мм, нижнее – 20 мм, левое - 25 мм. Формат абзаца: полное выравнивание («по ширине»). Отступ красной строки одинаковый по всему тексту – 15 мм. Страницы должны быть пронумерованы с учётом титульного листа (на титульном листе номер страницы не ставится). В работах используются цитаты, статистические материалы. Эти данные оформляются в виде сносок (ссылок и примечаний). Внутритекстовые, подстрочные и затекстовые библиографические ссылки должны оформляться в соответствии с ГОСТ Р 7.0.5-2008 «Библиографическая ссылка». Общие требования и правила составления».

Реферат (доклад) сдается в бумажном и электронном виде (10 - 20 печатных страниц).

При проверке реферата (доклада) на антиплагиат - www.antiplagiat.ru - (более 50% заимствований) работа не принимается.

Выполнение тестовых заданий.

Тестовые задания содержат вопросы и 3-4 варианта ответа по базовым положениям изучаемой темы, составлены с расчетом на знания, полученные слушателями в процессе изучения темы.

Тестовые задания выполняются в письменной или электронной форме и сдаются преподавателю, ведущему дисциплину (модуль).

Написание эссе.

Эссе - вид самостоятельной исследовательской работы обучающихся, с целью углубления и закрепления теоретических знаний и освоения практических навыков. Цель эссе состоит в развитии самостоятельного творческого мышления и письменного изложения собственных мыслей. При написании эссе слушатель должен представить развернутый письменный ответ на теоретический или практический актуальный вопрос, объявленный преподавателем в аудитории непосредственно перед ее написанием. В процессе написания эссе разрешается пользоваться нормативно-правовыми актами, конспектом лекций (в печатном виде). Использование интернет-ресурсов не допускается. Темы эссе преподаватель предлагает из числа тех, которые слушатели уже рассматривали на лекциях или семинарских занятиях, исходя из содержания заданий в составе оценочных средств. По решению преподавателя, в качестве темы эссе может быть выбрана одна или несколько тем, которые могут быть распределены между слушателями по желанию.

Эссе проводится письменно, по объему не более 3-х печатных листов.

Требования к оформлению эссе:

Эссе выполняется на компьютере (гарнитура Times New Roman, шрифт 14) через 1,5 интервала с полями: верхнее, нижнее – 2; правое – 3; левое – 1,5. Отступ первой строки абзаца – 1,25. Сноски – постраничные. Таблицы и рисунки встраиваются в текст работы. При этом обязательный заголовок таблицы надо размещать над табличным полем, а рисунки сопровождать подрисуночными подписями. При включении в эссе нескольких таблиц и/или рисунков их нумерация обязательна. Обязательна и нумерация страниц. Их целесообразно проставлять внизу страницы – по середине или в правом углу. Номер страницы не ставится на титульном листе, но в общее число страниц он включается. Объем эссе, без учета приложений, не должен превышать 5 страниц. Значительное превышение установленного объема является недостатком работы и указывает на то, что слушатель не сумел отобрать и переработать необходимый материал.

Работа должна содержать собственные умозаключения по сути поставленной проблемы, включать самостоятельно проведенный анализ по сути этой проблемы, выводы, обобщающие авторскую позицию по поставленной проблеме.

РАЗДЕЛ 4. ОЦЕНОЧНЫЕ МАТЕРИАЛЫ ПО ДИСЦИПЛИНЕ (МОДУЛЮ)

4.1. Форма промежуточной аттестации обучающегося по дисциплине (модулю)

Контрольным мероприятием промежуточной аттестации обучающихся по дисциплине (модулю) является **экзамен / зачет / дифференцированный зачет**, который проводится в **устной** форме.

4.2. Оценочные материалы, определяющие процедуры оценивания знаний, умений, навыков и (или) опыта деятельности, характеризующих этапы формирования компетенций

4.2.1. Организационные основы применения балльно-рейтинговой системы оценки успеваемости обучающихся по дисциплине (модулю)

Оценка качества освоения обучающимися дисциплины (модуля) реализуется в формате балльно-рейтинговой системы оценки успеваемости обучающихся (БРСО).

БРСО в ходе текущего контроля успеваемости и промежуточной аттестации осуществляется по 100-балльной шкале.

Академический рейтинг обучающегося по дисциплине (модулю) складывается из результатов:

- текущего контроля успеваемости (максимальный текущий рейтинг обучающегося 80 рейтинговых баллов;
- промежуточной аттестации (максимальный рубежный рейтинг обучающегося 20 рейтинговых баллов.

Условия оценки освоения обучающимся дисциплины (модуля) в формате БРСО доводятся преподавателем до сведения обучающихся на первом учебном занятии, а также размещены в свободном доступе в электронной информационно-образовательной среде Университета.

4.2.2. Проведение текущего контроля успеваемости обучающихся по дисциплине (модулю) в соответствии с балльно-рейтинговой системой оценки успеваемости обучающегося

В течение учебного семестра до промежуточной аттестации на основании утвержденной рабочей программы дисциплины (модуля) формируется текущий рейтинг обучающегося. Текущий рейтинг обучающегося складывается как сумма рейтинговых баллов, полученных им в течение учебного семестра по всем видам учебных занятий по дисциплине (модулю).

В процессе текущего контроля оцениваются следующие действия обучающегося, направленные на освоение компетенций в рамках изучения учебной дисциплины:

- академическая активность (посещаемость учебных занятий, самостоятельное изучение содержания учебной дисциплины в электронной информационно-образовательной среде, соблюдение сроков сдачи практических заданий и текущих контрольных мероприятий и др.);
- выполнение и сдача текущих и итогового практических заданий (эссе, рефераты, творческие задания, кейс-задания, лабораторные работы, расчетные задания и др., активное участие в групповых интерактивных занятиях (дискуссии, WiKi-проекты и др.), защита проектов и др.);

– прохождение рубежей текущего контроля, включая соблюдение графика их прохождения в электронной информационно-образовательной среде.

Для планирования расчета текущего рейтинга обучающегося используются следующие пропорции:

Вид учебного действия	Максимальная рейтинговая оценка, баллов
академическая активность	10
практические задания	40
<i>из них: текущие практические задания</i>	20
<i>итоговое практическое задание</i>	20
рубежи текущего контроля	30
ИТОГО:	80

В течение учебного семестра по дисциплине (модулю) обучающимся должен быть накоплен текущий рейтинг не менее 52 рейтинговых баллов (65% от максимального значения текущего рейтинга).

Необходимыми условиями допуска обучающегося к промежуточной аттестации по дисциплине являются положительное прохождение обучающимся не менее 65% рубежей текущего контроля с накоплением не менее 65% максимального рейтингового балла за каждый рубеж текущего контроля и положительное выполнение итогового практического задания с накоплением не менее 65% максимального рейтингового балла, установленного за итоговое практическое задание.

Невыполнение вышеуказанных условий является текущей академической задолженностью, которая должна быть ликвидирована обучающимся до контрольного мероприятия промежуточной аттестации.

Сведения о наличии у обучающихся текущей академической задолженности, сроках и порядке добора рейтинговых баллов для её ликвидации доводятся до обучающихся педагогическим работником.

В случае неликвидации текущей академической задолженности, педагогический работник обязан во время контрольного мероприятия промежуточной аттестации поставить обучающемуся 0 рейтинговых баллов. В этом случае ликвидация текущей академической задолженности возможна в периоды проведения повторной промежуточной аттестации.

4.2.3. Проведение промежуточной аттестации обучающихся по дисциплине (модулю) в соответствии с балльно-рейтинговой системой оценки успеваемости обучающегося

Промежуточная аттестация по дисциплине (модулю) проводится в соответствии с Положением о промежуточной аттестации обучающихся по основным профессиональным образовательным программам в Российском государственном социальном университете и Положением о балльно-рейтинговой системе оценки успеваемости обучающихся по основным профессиональным образовательным программам в Российском государственном социальном университете в действующей редакции.

На промежуточную аттестацию отводится 20 рейтинговых баллов.

Ответы обучающегося на контрольном мероприятии промежуточной аттестации оцениваются педагогическим работником по 20 - балльной шкале, а итоговая оценка по дисциплине (модулю) выставляется по пятибалльной системе для дифференцированного зачета.

Критерии выставления оценки определяются Положением о балльно-рейтинговой системе оценки успеваемости обучающихся по основным профессиональным образовательным программам высшего образования - программам бакалавриата, программам специалитета, программам магистратуры в Российском государственном социальном университете.

В процессе определения рубежного рейтинга обучающегося используется следующая шкала:

Рубежный рейтинг	Критерии оценки освоения обучающимся учебной дисциплины в ходе контрольных мероприятий промежуточной аттестации
19-20 рейтинговых баллов	обучающийся глубоко и прочно усвоил программный материал, исчерпывающе, последовательно, грамотно и логически стройно его излагает, тесно увязывает с задачами и будущей деятельностью, не затрудняется с ответом при видоизменении задания, свободно справляется с задачами и практическими заданиями, правильно обосновывает принятые решения, умеет самостоятельно обобщать и излагать материал, не допуская ошибок
16-18 рейтинговых баллов	обучающийся твердо знает программный материал, грамотно и по существу излагает его, не допуская существенных неточностей в ответе на вопрос, может правильно применять теоретические положения и владеет необходимыми умениями и навыками при выполнении практических заданий
13-15 рейтинговых баллов	обучающийся освоил основной материал, но не знает отдельных деталей, допускает неточности, недостаточно правильные формулировки, нарушает последовательность в изложении программного материала и испытывает затруднения в выполнении практических заданий
1-12 рейтинговых баллов	обучающийся не знает значительной части программного материала, допускает существенные ошибки, с большими затруднениями выполняет практические задания
0 рейтинговых баллов	не аттестован

4.3. Перечень заданий для проведения текущей и промежуточной оценки знаний, умений, навыков и (или) опыта деятельности, характеризующих этапы формирования компетенций

4.3.1. Оценочные материалы для проведения текущей аттестации и рубежного контроля, обучающихся по дисциплине (модулю)

Перечень вопросов рубежного контроля и текущей аттестации

№ п/п	Контролируемые разделы, дисциплины	Код контролируемой компетенций	Форма рубежного контроля	Вопросы/задания рубежного контроля
1	Раздел 1. Основы государственной политики в сфере физической культуры, рекреации и туризма	УК-2; УК-5; ПК-4	Письменный опрос	<p align="center">Перечень тем для письменного опроса</p> <p>Правовое регулирование в сфере физической культуры, спорта и туризма. Система законодательства в сфере физической культуры, спорта и туризма и ее значение. Иерархия нормативных правовых актов. Международное законодательство. Нормативно-правовые акты федеральных органов государственной власти, регламентирующие занятия физической культурой и спортом.</p> <p>Нормативные правовые акты Президента РФ. Постановления Правительства РФ. Локальные нормативные документы. Классификация и основное содержание ведомственных нормативных актов. Основные нормативные документы, регламентирующие спортивные мероприятия, услуги, технические средства и спортивное оборудование. Понятие и виды нормативно-технической документации. Порядок разработки, принятия и введение в действие законов и нормативных правовых актов. Проблемы правового регулирования.</p> <p>Законодательство Российской Федерации об охране здоровья граждан при занятиях физической культурой и спортом. Законодательство Российской Федерации в области развития медицинской, социальной и профессиональной реабилитации граждан, занимающихся физической культурой и спортом. Нормы и правила безопасности при проведении занятий физической культурой и спортом, спортивных соревнований и физкультурно-спортивных зрелищных мероприятий. Техническое оборудование мест проведения спортивных занятий и соревнований в соответствии с правилами техники безопасности и санитарно-гигиеническими нормами. Страхование в туризме; понятия «страховой взнос» и «форма страхования»;</p>

				страховые случаи и страховые выплаты в туризме.
2.	Раздел 2. Правовые основы физической культуры, рекреации и туризма	УК-2; УК-5; ПК-4	Письменный опрос	<p>Перечень тем для письменного опроса</p> <p>Административно-правовые основы регулирования физкультурно-спортивной и физкультурно-оздоровительной деятельности. Формы государственного управления и регулирования физкультурно-спортивной и физкультурно-оздоровительной деятельностью. Физкультурно-спортивные организации как юридические лица. Организационно-правовые формы коммерческих и некоммерческих физкультурно-спортивных организаций. Физкультурно-оздоровительные и реабилитационные центры. Специальные (коррекционные) образовательные учреждения. Учреждения дополнительного образования детей (детско-юношеские спортивно-адаптивные школы, адаптивные детско-юношеские клубы физической подготовки).</p> <p>Федеральный закон от 24.11.1995 N 181-ФЗ «О социальной защите инвалидов в Российской Федерации»; «Стандартные правила обеспечения равных возможностей для инвалидов» (приняты Генеральной Ассамблеей ООН 20.12.1993); Конвенция о правах инвалидов (заключена в г. Нью-Йорке 13.12.2006 г., ратифицирована Федеральным законом от 03.05.2012 N 46-ФЗ); Федеральный закона от 21.11.2011 N 323-ФЗ (ред. от 29.12.2017) «Об основах охраны здоровья граждан в Российской Федерации»; «ГОСТ Р 52877-2007. Национальный стандарт Российской Федерации. Услуги по медицинской реабилитации инвалидов. Основные положения» (утв. и введен в действие Приказом Ростехрегулирования от 27.12.2007 N 555-ст); Рекомендации Международной организации труда № 99 «О переквалификации инвалидов» (принята в г. Женеве 22.06.1955 на 38-ой сессии Генеральной конференции МОТ); Конвенция Международной организации труда N 159 о профессиональной реабилитации и занятости инвалидов; «ГОСТ Р 53874-2010. Национальный стандарт Российской Федерации. Реабилитация инвалидов. Основные виды реабилитационных услуг»; «ГОСТ Р 52495-2005. Национальный стандарт Российской Федерации. Социальное обслуживание населения. Термины и определения» (утв. Приказом Ростехрегулирования от 30.12.2005 N 532-ст) (ред. от 17.10.2013); «ГОСТ Р 54738-2011. Национальный стандарт Российской Федерации. Реабилитация инвалидов. Услуги по социальной реабилитации инвалидов» (утв. и введен в действие Приказом Росстандарта от 13.12.2011 N 912-ст); «ГОСТ Р 53872-</p>

				2010. Национальный стандарт Российской Федерации. Реабилитация инвалидов. Услуги по психологической реабилитации инвалидов» (утв. и введен в действие Приказом Росстандарта от 17.09.2010 N 252-ст). Правовые основы организации физкультурно-оздоровительных и спортивных мероприятий с инвалидами. Олимпийские игры. Паралимпийские игры. Закон об основах туристской деятельности в Российской Федерации.
--	--	--	--	--

4.3.2. Оценочные материалы для проведения промежуточной аттестации обучающихся по дисциплине (модулю)

Вопросы/задания для проведения промежуточной аттестации обучающихся по дисциплине (модулю)

Коды контролируемой компетенций	Вопросы /задания
УК-2; УК-5; ПК-4	<p style="text-align: center;"><u>Примерные вопросы для проведения промежуточной аттестации обучающихся по дисциплине</u></p> <p>Теоретический блок вопросов:</p> <ol style="list-style-type: none">1. Законодательство Российской Федерации в области развития медицинской, социальной и профессиональной реабилитации граждан, занимающихся физической культурой и спортом.2. Федеральный Закон «О физической культуре и спорте в Российской Федерации».3. Нормы и правила безопасности при проведении занятий физической культурой и спортом, спортивных соревнований и физкультурно-спортивных зрелищных мероприятий.4. Формы государственного управления и регулирования физкультурно-спортивной и физкультурно-оздоровительной деятельностью.5. Физкультурно-спортивные организации как юридические лица.6. Организационно-правовые формы, в которых могут создаваться физкультурно-оздоровительные организации.7. Административно-правовые основы регулирования физкультурно-спортивной и физкультурно-оздоровительной деятельности.8. Правовые основы организации физкультурно-оздоровительных и спортивных мероприятий с инвалидами.9. Правовое регулирование международного олимпийского движения.10. Физкультурно-оздоровительные и реабилитационные центры.11. Специальные (коррекционные) образовательные учреждения.12. Учреждения дополнительного образования детей (детско-юношеские спортивно-адаптивные школы, адаптивные детско-юношеские клубы физической подготовки).13. Спортивно-оздоровительный туризм как средство рекреации и реабилитации.14. Социальная защита инвалидов в Российской Федерации.15. Роль и значение Конвенции о правах инвалидов.

	<p>16. Законодательные основы охраны здоровья граждан в Российской Федерации.</p> <p>17. Услуги по медицинской реабилитации инвалидов.</p> <p>18. Услуги по социальной реабилитации инвалидов.</p> <p>19. Услуги по психологической реабилитации инвалидов.</p> <p>20. Закон об основах туристской деятельности в Российской Федерации.</p> <p>21. Особенности трудовых отношений в системе образования.</p> <p>22. Определение и сущность трудового договора.</p> <p>23. Отличия трудового и гражданско-правового договора.</p> <p>24. Формы повышения квалификации работников физкультурно-оздоровительных организаций, работников государственных научных организаций и государственных образовательных учреждений в области физической культуры, спорта и туризма.</p> <p>25. Общие требования, предъявляемые к физкультурно-оздоровительным и спортивным услугам.</p> <p>26. Понятие сертификации продукции и услуг в области физической культуры, спорта и туризма. Основные правила продажи отдельных видов товаров физкультурно-спортивного назначения и предоставления физкультурно-спортивных услуг.</p> <p>27. Механизм защиты прав потребителей физкультурно-спортивных товаров и услуг.</p> <p>28. Договорные отношения федерального органа исполнительной власти в области физической культуры, спорта и туризма.</p> <p>29. Пример нарушения договорных отношений в сфере физической культуры, спорта и туризма. Анализ состава и вида юридической ответственности.</p> <p>30. Образовательные отношения и их участники.</p> <p>31. Статус участников образовательных правоотношений.</p> <p>32. Правовой статус обучающихся и их родителей.</p> <p>33. Правовой статус гражданина с условием адаптации в обществе.</p> <p>34. Правовой статус образовательных организаций.</p> <p>35. Объекты и субъекты правового регулирования научной деятельности.</p> <p>36. Основные законодательные документы, регулирующие курортную деятельность.</p> <p>37. Основные положения обеспечения населения РФ санаторно-курортной помощью.</p> <p>38. Основные проблемные вопросы продажи санаторных путевок и заключения договоров.</p> <p>39. Стандарты в санаторно-курортной отрасли.</p> <p>40. Задачи лицензирования и сертификации в санаторно-курортной сфере.</p> <p>41. Особенности системы добровольной сертификации услуг по санаторно-курортному лечению.</p> <p>42. Классификация гостиниц и других средств размещения.</p> <p>43. Основные тенденции последних лет в развитии санаторно-курортного комплекса.</p>
--	---

	<ol style="list-style-type: none"> 44. Основные цели и задачи ФЦП «Развитие внутреннего и въездного туризма в Российской Федерации (2011—2018 годы)». 45. Характеристика ФЦП «Развитие города Сочи как горноклиматического курорта на 2006—2014 годы». 46. Разделы государственной программы Российской Федерации «Развитие здравоохранения», включающие мероприятия по развитию санаторно-курортной помощи. 47. Федеральный закон «О государственной социальной помощи». 48. Стратегия развития туризма в Российской Федерации на период до 2020 года. 49. Государственная программа Российской Федерации «Развитие культуры и туризма на 2013 - 2020 годы». 50. Концепция федеральной целевой программы «Развитие внутреннего и въездного туризма в Российской Федерации (2019 - 2025 годы)». 51. Туризм как эффективный инструмент социально-экономического развития Российской Федерации. 52. Вклад туризма в обеспечение устойчивого социально-экономического развития и социальной стабильности. 53. Значение туризма для развития малых форм бизнеса и микропредприятий, создания рабочих мест, самозанятости населения. 54. Кластерный подход при определении стратегических ориентиров развития сферы туризма в субъектах Российской Федерации. 55. Туризм как индикатор качества жизни населения. 56. Развитие инклюзивных форм туристско-рекреационного обслуживания инвалидов и лиц с ограниченными возможностями здоровья. 57. Развитие системы внутреннего туризма как средства гражданского образования и патриотического воспитания молодежи. 58. Развитие доступной и комфортной туристской среды. 59. Повышение качества и конкурентоспособности российского туристского продукта на внутреннем и мировом рынках. 60. Обеспечение условий для стимулирования предпринимательских и общественных инициатив в сфере туризма, в том числе в формате малых форм бизнеса и микропредприятий. 61. Развитие внутреннего туризма как одна из задач импортозамещения. 62. Развитие въездного туризма как один из перспективных путей решения задачи по увеличению доли не сырьевого экспорта в общем объеме экспорта страны. 63. Въездной и внутренний туризм как катализатор социально-экономического развития российских регионов. 64. Перспективы превращения туристско-рекреационной
--	--

	<p>сферы в высокодоходную отрасль народного хозяйства Российской Федерации.</p> <p>65. Координация действий и концентрация ресурсов при решении задач развития внутреннего и въездного туризма.</p> <p>66. Использование программно-целевого метода с привлечением ресурсов федерального бюджета, бюджетов субъектов Российской Федерации и внебюджетных источников при решении задач развития внутреннего и въездного туризма.</p> <p>67. Проблемы развития внутреннего и въездного туризма в Российской Федерации на современном этапе.</p> <p>68. Препятствия для привлечения частных инвестиций в туристскую сферу.</p> <p>69. Уровень развития туристской инфраструктуры в регионе.</p> <p>70. Качество обслуживания во всех секторах туристской индустрии и недостаток профессиональных кадров.</p> <p>71. Продвижение России как привлекательного направления для туристов.</p> <p>72. Принципы разработки Федеральной целевой программы развития туризма.</p> <p>73. Необходимость программного подхода к развитию туризма в Российской Федерации.</p> <p>74. Оздоровительный туризм как наиболее значимый для сохранения здоровья, повышения уровня и качества жизни граждан.</p> <p>75. Приоритетные виды туризма для их развития в России (по регионам).</p> <p>Аналитическое задание:</p> <ol style="list-style-type: none"> 1. Анализ государственных программ в сфере физической культуры, спорта, рекреации и туризма (по выбору). 2. Анализ федеральных целевых программ в сфере физической культуры, спорта, рекреации и туризма (по выбору). 3. Анализ региональных программ развития физической культуры, спорта, рекреации и туризма (на примере). 4. Анализ муниципальных программ развития физической культуры, спорта, рекреации и туризма (на примере).
--	---

РАЗДЕЛ 5. УСЛОВИЯ РЕАЛИЗАЦИИ ДИСЦИПЛИНЫ (МОДУЛЯ)

5.1. Перечень основной и дополнительной учебной литературы для освоения дисциплины (модуля)

5.1.1. Основная литература

5.1.1. Основная литература

1. Физическая культура и спорт: правовые и организационные основы : учебное пособие / составители Л. Г. Майдокина [и др.]. — Саранск : МГУ им. Н.П. Огарева, 2021. — 76 с. — ISBN 978-5-7103-4224-4. — Текст : электронный // Лань : электронно-библиотечная система. — URL: <https://e.lanbook.com/book/311636> (дата обращения: 09.03.2023). — Режим доступа: для авториз. пользователей.
2. Буянова, М. О. Спортивное право. Общая теория : учебник для вузов / М. О. Буянова. — Москва : Издательство Юрайт, 2023. — 154 с. — (Высшее образование). — ISBN 978-5-534-10052-5. — Текст : электронный // Образовательная платформа Юрайт [сайт]. — URL: <https://urait.ru/bcode/517301> (дата обращения: 09.03.2023).

5.1.2. Дополнительная литература

1. Алексеев, С. В. Спортивное право: договорные отношения в спорте : учебное пособие для вузов / С. В. Алексеев, М. О. Буянова, А. В. Чеботарев ; под редакцией С. В. Алексеева. — Москва : Издательство Юрайт, 2023. — 107 с. — (Высшее образование). — ISBN 978-5-534-12723-2. — Текст : электронный // Образовательная платформа Юрайт [сайт]. — URL: <https://urait.ru/bcode/519008> (дата обращения: 09.03.2023).
2. Буянова, М. О. Ответственность в спортивном праве : учебное пособие для вузов / М. О. Буянова. — Москва : Издательство Юрайт, 2023. — 176 с. — (Высшее образование). — ISBN 978-5-534-14025-5. — Текст : электронный // Образовательная платформа Юрайт [сайт]. — URL: <https://urait.ru/bcode/519827> (дата обращения: 09.03.2023).
3. Иглин, А. В. Международное спортивное право и процесс : учебное пособие для вузов / А. В. Иглин. — Москва : Издательство Юрайт, 2023. — 227 с. — (Высшее образование). — ISBN 978-5-534-12510-8. — Текст : электронный // Образовательная платформа Юрайт [сайт]. — URL: <https://urait.ru/bcode/518934> (дата обращения: 09.03.2023).
4. Мелёхин, А. В. Правовое регулирование физической культуры и спорта : учебник для бакалавриата и магистратуры / А. В. Мелёхин. — Москва : Издательство Юрайт, 2022. — 479 с. — (Бакалавр и магистр. Академический курс). — ISBN 978-5-9916-3811-1. — Текст : электронный // Образовательная платформа Юрайт [сайт]. — URL: <https://urait.ru/bcode/488328> (дата обращения: 09.03.2023).

5.2 Перечень ресурсов информационно-коммуникационной сети «Интернет», необходимых для освоения дисциплины (модуля)

№ №	Название электронного ресурса	Описание электронного ресурса	Используемый для работы адрес
1.	ЭБС «Университетская библиотека онлайн»	Электронная библиотека, обеспечивающая доступ высших и средних учебных заведений, публичных библиотек и корпоративных пользователей к наиболее востребованным материалам по всем отраслям знаний от ведущих российских издательств	http://biblioclub.ru/
2.	Научная электронная библиотека eLIBRARY.ru	Крупнейший российский информационно-аналитический портал в области науки, технологии, медицины и образования, содержащий рефераты и полные тексты более 34 млн научных публикаций и патентов	http://elibrary.ru/
3.	Образовательная платформа Юрайт	Электронно-библиотечная система для ВУЗов, ССУЗов, обеспечивающая доступ к учебникам, учебной и методической литературе по различным дисциплинам.	https://urait.ru/
4.	База данных "EastView"	Полнотекстовая база данных периодических	https://dlib.eastview.com

		изданий	
5.	Электронная библиотека "Grebennikon"	Библиотека предоставляет доступ более чем к 30 журналам, выпускаемых Издательским домом "Гребенников".	https://grebennikon.ru/

5.3 Методические указания для обучающихся по освоению дисциплины (модуля)

Освоение обучающимся дисциплины (модуля) предполагает изучение материалов дисциплины (модуля) на аудиторных занятиях и в ходе самостоятельной работы. Аудиторные занятия проходят в форме лекций, семинаров, практических занятий.

При подготовке к аудиторным занятиям необходимо помнить особенности каждой формы его проведения.

Подготовка к учебному занятию лекционного типа заключается в следующем.

С целью обеспечения успешного обучения обучающийся должен готовиться к лекции, поскольку она является важнейшей формой организации учебного процесса, поскольку:

- знакомит с новым учебным материалом;
- разъясняет учебные элементы, трудные для понимания;
- систематизирует учебный материал;
- ориентирует в учебном процессе.

С этой целью:

- внимательно прочитайте материал предыдущей лекции;
- ознакомьтесь с учебным материалом по учебнику и учебным пособиям с темой прочитанной лекции;
- внесите дополнения к полученным ранее знаниям по теме лекции на полях лекционной тетради;
- запишите возможные вопросы, которые вы зададите лектору на лекции по материалу изученной лекции;
- постарайтесь уяснить место изучаемой темы в своей подготовке;
- узнайте тему предстоящей лекции (по тематическому плану, по информации лектора) и запишите информацию, которой вы владеете по данному вопросу.

Подготовка к занятию семинарского типа

Работа во время проведения учебного занятия семинарского типа включает:

- консультирование студентов преподавателями и вспомогательным персоналом с целью предоставления исчерпывающей информации, необходимой для самостоятельного выполнения предложенных преподавателем задач, ознакомление с правилами техники безопасности при работе в лаборатории;
- самостоятельное выполнение заданий согласно обозначенной учебной программой тематики.

Обработка, обобщение полученных результатов проводится обучающимися самостоятельно или под руководством преподавателя (в зависимости от степени сложности поставленных задач). В результате оформляется индивидуальный отчет. Подготовленная к сдаче на контроль и оценку работа сдается преподавателю. Форма отчетности может быть письменная, устная или две одновременно. Главным результатом в данном случае служит получение положительной оценки по практическому занятию. Это является необходимым условием при проведении рубежного контроля и допуска к дифференцированному зачету и экзамену. При

получении неудовлетворительных результатов обучающийся имеет право в дополнительное время пересдать преподавателю работу до проведения промежуточной аттестации.

5.4 Информационно-технологическое обеспечение образовательного процесса по дисциплины (модуля)

5.4.1. Средства информационных технологий:

1. Персональные компьютеры;
2. Средства доступа в Интернет;
3. Проектор.

5.4.2. Лицензионное и свободно распространяемое программное обеспечение, в том числе отечественного производства:

1. Операционная система: Astra Linux SE
2. Пакет офисных программ: LibreOffice
3. Справочная система Консультант+
4. Okular или Acrobat Reader DC
5. Ark или 7-zip
6. User Gate
7. TrueConf (client)

5.4.3. Информационные справочные системы и профессиональные базы данных

№ №	Название электронного ресурса	Описание электронного ресурса	Используемый для работы адрес
1.	ЭБС «Университетская библиотека онлайн»	Электронная библиотека, обеспечивающая доступ высших и средних учебных заведений, публичных библиотек и корпоративных пользователей к наиболее востребованным материалам по всем отраслям знаний от ведущих российских издательств	http://biblioclub.ru/
2.	Научная электронная библиотека eLIBRARY.ru	Крупнейший российский информационно-аналитический портал в области науки, технологии, медицины и образования, содержащий рефераты и полные тексты более 34 млн научных публикаций и патентов	http://elibrary.ru/
3.	Образовательная платформа Юрайт	Электронно-библиотечная система для ВУЗов, ССУЗов, обеспечивающая доступ к учебникам, учебной и методической литературе по различным дисциплинам.	https://urait.ru/
4.	База данных "EastView"	Полнотекстовая база данных периодических изданий	https://dlib.eastview.com
5.	Электронная библиотека "Grebennikon"	Библиотека предоставляет доступ более чем к 30 журналам, выпускаемых Издательским домом "Гребенников".	https://grebennikon.ru/

5.5. Материально-техническое обеспечение образовательного процесса по дисциплине (модулю)

Для изучения дисциплины (модуля) используются:

Учебная аудитория для занятий лекционного типа оснащена специализированной мебелью (стол для преподавателя, парты, стулья, доска для написания мелом); техническими средствами обучения (видеопроjectionное оборудование, средства звуковоспроизведения, экран и имеющие выход в сеть Интернет), а также (при наличии).

Учебная аудитория для занятий семинарского типа: оснащена специализированной мебелью (стол для преподавателя, парты, стулья, доска для написания мелом); техническими средствами обучения (видеопроjectionное оборудование, средства звуковоспроизведения, экран и имеющие выход в сеть Интернет), а также (при наличии).

Помещения для самостоятельной работы обучающихся: оснащены специализированной мебелью (парты, стулья) техническими средствами обучения (персональные компьютеры с доступом в сеть Интернет и обеспечением доступа в электронно-информационную среду университета, программным обеспечением).

5.6. Образовательные технологии

При реализации дисциплины (модуля) применяются различные образовательные технологии, в том числе технологии электронного обучения.

Освоение дисциплины (модуля) предусматривает использование в учебном процессе активных и интерактивных форм проведения учебных занятий в форме разбора конкретных ситуаций в сочетании с внеаудиторной работой с целью формирования и развития **профессиональных** навыков обучающихся.

При освоении дисциплины (модуля) предусмотрено применением электронного обучения и дистанционных образовательных технологий.

Учебные часы дисциплины (модуля) предусматривают классическую контактную работу преподавателя с обучающимся в аудитории и контактную работу посредством электронной информационно-образовательной среды в синхронном и асинхронном режиме (вне аудитории) посредством применения возможностей компьютерных технологий (электронная почта, электронный учебник, тестирование, вебинар, видеофильм, презентация, форум и др.).

В рамках дисциплины (модуля) предусмотрены встречи с руководителями и работниками организаций, деятельность которых связана с *направленностью* реализуемой основной профессиональной образовательной программы.

ЛИСТ РЕГИСТРАЦИИ ИЗМЕНЕНИЙ

№ п/ п	Содержание изменения	Реквизиты документа об утверждении изменения	Дата введения изменения
1.			
2.			
3.			



Министерство науки и высшего образования Российской Федерации
Федеральное государственное бюджетное образовательное
учреждение высшего образования
«Российский государственный социальный университет»

УТВЕРЖДАЮ

Декан факультета

Киреев С.А.

26 апреля 2023 г.

**РАБОЧАЯ ПРОГРАММА ДИСЦИПЛИНЫ (МОДУЛЯ)
ЖЕСТОВЫЙ ЯЗЫК В АДАПТИВНОЙ ФИЗИЧЕСКОЙ КУЛЬТУРЕ**

Направление подготовки
*«49.03.02 Физическая культура для лиц с отклонениями в состоянии здоровья
(адаптивная физическая культура)»*

Направленность
«Физическая реабилитация и рекреация»

**ОБРАЗОВАТЕЛЬНАЯ ПРОГРАММА ВЫСШЕГО ОБРАЗОВАНИЯ –
ПРОГРАММА БАКАЛАВРИАТА**

Форма обучения
Очная, заочная

Москва 2023

СОДЕРЖАНИЕ

РАЗДЕЛ 1. ПАСПОРТ РАБОЧЕЙ ПРОГРАММЫ ДИСЦИПЛИНЫ (МОДУЛЯ).....	5
1.1 Цель и задачи дисциплины (модуля).....	5
1.2 Планируемые результаты обучения по дисциплине (модулю) в рамках планируемых результатов освоения основной профессиональной образовательной программы высшего образования – программы бакалавриата/магистратуры/специалитета соотнесенные с установленными индикаторами достижения компетенций.....	5
РАЗДЕЛ 2. СТРУКТУРА И СОДЕРЖАНИЕ ДИСЦИПЛИНЫ (МОДУЛЯ).....	5
2.1 Объем дисциплины (модуля), включая контактную работу обучающегося с педагогическими работниками и самостоятельную работу обучающегося.....	5
2.2. Учебно-тематический план дисциплины (модуля).....	7
2.3. Содержание дисциплины (модуля).....	10
РАЗДЕЛ 3. УЧЕБНО-МЕТОДИЧЕСКОЕ ОБЕСПЕЧЕНИЕ САМОСТОЯТЕЛЬНОЙ РАБОТЫ ОБУЧАЮЩИХСЯ ПО ДИСЦИПЛИНЕ (МОДУЛЮ).....	12
3.1. Виды самостоятельной работы обучающихся по дисциплине (модулю).....	12
3.2. Задания для самостоятельной работы.....	14
3.3. Методические указания к самостоятельной работе по дисциплине (модулю).....	15
РАЗДЕЛ 4. ОЦЕНОЧНЫЕ МАТЕРИАЛЫ ПО ДИСЦИПЛИНЕ (МОДУЛЮ).....	16
4.1. Форма промежуточной аттестации обучающегося по дисциплине (модулю).....	16
4.2. Оценочные материалы, определяющие процедуры оценивания знаний, умений, навыков и (или) опыта деятельности, характеризующих этапы формирования компетенций.....	16
4.2.1. Организационные основы применения балльно-рейтинговой системы оценки успеваемости обучающихся по дисциплине (модулю).....	16
4.2.2. Проведение текущего контроля успеваемости обучающихся по дисциплине (модулю) в соответствии с балльно-рейтинговой системой оценки успеваемости обучающегося.....	17
4.2.3. Проведение промежуточной аттестации обучающихся по дисциплине (модулю) в соответствии с балльно-рейтинговой системой оценки успеваемости обучающегося.....	18
4.3. Перечень заданий для проведения текущей и промежуточной оценки знаний, умений, навыков и (или) опыта деятельности, характеризующих этапы формирования компетенций.....	19
4.3.1. Оценочные материалы для проведения текущей аттестации и рубежного контроля, обучающихся по дисциплине (модулю).....	19
4.3.2. Оценочные материалы для проведения промежуточной аттестации обучающихся по дисциплине (модулю).....	24
РАЗДЕЛ 5. УСЛОВИЯ РЕАЛИЗАЦИИ ДИСЦИПЛИНЫ (МОДУЛЯ).....	25
5.1. Перечень основной и дополнительной учебной литературы для освоения дисциплины (модуля) .	25
5.1.1. Основная литература.....	25
5.1.2. Дополнительная литература.....	25
5.2 Перечень ресурсов информационно-коммуникационной сети «Интернет», необходимых для освоения дисциплины (модуля).....	25
5.3 Методические указания для обучающихся по освоению дисциплины (модуля).....	25
5.4 Информационно-технологическое обеспечение образовательного процесса по дисциплины (модуля).....	26
5.4.1. Средства информационных технологий.....	26
5.4.2. Лицензионное и свободно распространяемое программное обеспечение, в том числе отечественного производства:	27
5.4.3. Информационные справочные системы и профессиональные базы данных.....	27

5.5. Материально-техническое обеспечение образовательного процесса по дисциплине (модулю).....	27
5.6. Образовательные технологии	28
ЛИСТ РЕГИСТРАЦИИ ИЗМЕНЕНИЙ.....	30

Рабочая программа дисциплины (модуля) «Жестовый язык в адаптивной физической культуре» разработана на основании федерального государственного образовательного стандарта высшего образования – *бакалавриата* по направлению подготовки 49.03.02 *Физическая культура для лиц с отклонениями в состоянии здоровья (адаптивная физическая культура)*, утвержденного приказом Министерства образования и науки Российской Федерации от 19.09.2017 г. № 942, учебного плана по основной профессиональной образовательной программе высшего образования – программы *бакалавриата* по направлению подготовки 49.03.02 *Физическая культура для лиц с отклонениями в состоянии здоровья (адаптивная физическая культура)*.

Рабочая программа дисциплины (модуля) 49.03.02 *Физическая культура для лиц с отклонениями в состоянии здоровья (адаптивная физическая культура)* (модуля) разработана рабочей группой в составе:

к.пед.н., доцент Корнев А.В., к.пед.н., доцент Карпова Н.В.

Рабочая программа дисциплины (модуля) обсуждена и утверждена на заседании кафедры адаптивной физической культуры, рекреации и междисциплинарной медицины медицинского факультета.

(наименование факультета)

Протокол № 10 от «26» апреля 2023 года

Заведующий кафедрой
канд. пед. наук, доцент



А.В. Корнев

(подпись)

Рабочая программа дисциплины (модуля) рекомендована к утверждению представителями организаций-работодателей:

Генеральный директор Национального центра развития технологий социальной поддержки и реабилитации «Доверие», врач высшей квалификационной категории, кандидат медицинских наук, доцент



А.Н. Комаров

(подпись)

Рабочая программа дисциплины (модуля) рецензирована и рекомендована к утверждению:

Кандидат педагогических наук, доцент кафедры безопасности жизнедеятельности и адаптивной физической культуры Шуйского филиала ИвГУ



Е.А. Осокина

(подпись)

Главный врач поликлиники РГСУ, кандидат медицинских наук, доцент



Т.В. Котова

(подпись)

РАЗДЕЛ 1. ПАСПОРТ РАБОЧЕЙ ПРОГРАММЫ ДИСЦИПЛИНЫ (МОДУЛЯ)

1.1 Цель и задачи дисциплины (модуля)

Целью у дисциплины является:

- знакомство с самостоятельной лингвистической системой жестового языка и особенностями граждан (глухих, слабослышащих, позднооглохших, слепоглухих).
- изучение лингвистики русского жестового языка в процессе коммуникаций с неслышащими,
- расширение знаний и совершенствование умений в области специальных (вербальных и невербальных) средств коммуникации;

Задачи дисциплины:

- формирование целостного представления о людях с различными нарушениями слуха (глухих, слабослышащих, позднооглохших, слепоглухих);
- знакомство слушателей учебных групп с особым миром людей, имеющих нарушения слуха, их особенности и возможности;
- формирование навыков общения и применения полученных знаний и сформированных умений в различных профессиональных сферах деятельности;
- Усвоение знаний о сущности, структуре и видах дисциплины «Жестовый язык в адаптивной физической культуре»;

1.2 Планируемые результаты обучения по дисциплине (модулю) в рамках планируемых результатов освоения основной профессиональной образовательной программы высшего образования – программы бакалавриата соотнесенные с установленными индикаторами достижения компетенций

Процесс освоения дисциплины (модуля) направлен на формирование у обучающихся следующих компетенций: УК-3; ПК-4; ПК-5 в соответствии с учебным планом.

В результате освоения дисциплины (модуля) обучающийся должен демонстрировать следующие результаты:

Категория компетенций	Код компетенции Формулировка компетенции	Код и наименование индикатора достижения компетенции	Результаты обучения
Командная работа и лидерство	УК-3 Способен осуществлять социальное взаимодействие и реализовывать свою роль в команде	УК-3.1. Знает: - функции и средства общения; - психологические особенности общения с различными категориями групп людей (по возрасту, состоянию здоровья, этническим и религиозным признакам и др.); - источники, причины и способы управления конфликтами; -	Знать: - функции и средства общения; - психологические особенности общения с различными категориями групп людей (по возрасту, состоянию здоровья, этническим и религиозным признакам и др.); - источники, причины и способы управления конфликтами; - методики

		<p>методики воспитательной работы, основные принципы деятельностного подхода, виды и приемы современных педагогических технологий; - методы убеждения, аргументации своей позиции; - сущностные характеристики и типологию лидерства; - факторы эффективного лидерства лиц с инвалидностью и ограниченными возможностями здоровья.</p>	<p>воспитательной работы, основные принципы деятельностного подхода, виды и приемы современных педагогических технологий; - методы убеждения, аргументации своей позиции; - сущностные характеристики и типологию лидерства; - факторы эффективного лидерства лиц с инвалидностью и ограниченными возможностями здоровья.</p>
		<p>УК-3.2. Умеет: - эффективно взаимодействовать с другими членами команды, в том числе, участвовать в обмене информацией, знаниями и опытом, и презентации результатов работы команды; - планировать, организовывать и координировать работы в коллективе; - общаться с детьми, детьми-инвалидами, признавать их достоинство, понимая их; и принимая их; - управлять учебными и тренировочными группами с целью вовлечения занимающихся в процесс обучения, развития, воспитания, коррекции, компенсации и профилактики; - анализировать</p>	<p>Уметь: - эффективно взаимодействовать с другими членами команды, в том числе, участвовать в обмене информацией, знаниями и опытом, и презентации результатов работы команды; - планировать, организовывать и координировать работы в коллективе; - общаться с детьми, детьми-инвалидами, признавать их достоинство, понимая их; и принимая их; - управлять учебными и тренировочными группами с целью вовлечения занимающихся в процесс обучения, развития, воспитания, коррекции, компенсации и профилактики; - анализировать</p>

реальное состояние дел в учебной и тренировочной группе, поддерживать в коллективе деловую, дружелюбную атмосферу; защищать достоинство и интересы обучающихся и спортсменов, в том числе, паралимпийцев, сурдлимпийцев, специальных олимпийцев, помогать детям, оказавшимся в конфликтной ситуации и/или неблагоприятных условиях; использовать в практике своей работы психологические подходы: культурно-исторический, деятельностный и развивающий; составить психолого-педагогическую характеристику (профиль) личности; устанавливать педагогически целесообразные отношения с участниками процесса физкультурно-спортивной деятельности, в том числе, с инвалидами и лицами с ограниченными возможностями здоровья; применять технологии развития лидерских качеств и умений; применять психологические приемы:	реальное состояние дел в учебной и тренировочной группе, поддерживать в коллективе деловую, дружелюбную атмосферу; защищать достоинство и интересы обучающихся и спортсменов, в том числе, паралимпийцев, сурдлимпийцев, специальных олимпийцев, помогать детям, оказавшимся в конфликтной ситуации и/или неблагоприятных условиях; использовать в практике своей работы психологические подходы: культурно-исторический, деятельностный и развивающий; составить психолого-педагогическую характеристику (профиль) личности; устанавливать педагогически целесообразные отношения с участниками процесса физкультурно-спортивной деятельности, в том числе, с инвалидами и лицами с ограниченными возможностями здоровья; применять технологии развития лидерских качеств и умений; применять психологические приемы:
--	--

		<p>постановка цели, сочетание видов оценки, психолого-педагогическая поддержка, психотехнические упражнения, групповые нормы.</p> <p>УК-3.3. Имеет опыт: - решения образовательных, воспитательных, развивающих, коррекционных, компенсаторных и профилактических задач в процессе физкультурно-спортивной деятельности.</p>	<p>постановка цели, сочетание видов оценки, психолого-педагогическая поддержка, психотехнические упражнения, групповые нормы.</p> <p>Владеть: опытом решения образовательных, воспитательных, развивающих, коррекционных, компенсаторных и профилактических задач в процессе физкультурно-спортивной деятельности</p>
Профилактическая деятельность	<p>ПК-4 Способен формировать рекомендации по физической активности, соблюдению режима труда и отдыха занимающегося с целью закрепления результатов реабилитации, профилактики вторичных и третичных нарушений, улучшения функционального состояния организма реабилитанта; способен проводить коррекционно-развивающие занятия и мероприятия по социализации занимающихся, развитию у них навыков гигиены и самоконтроля, самостоятельного передвижения (в том числе с</p>	<p>ПК-4.1. Знает: Методы индивидуального и семейного консультирования; методики проведения мероприятий оздоровительного характера со спецификой адаптивной физической культуры и спорта; гигиенические основы физической реабилитации; особенности взаимодействия лиц имеющих ограничения жизнедеятельности, нарушения функций и структур организма человека, с субъектами и объектами окружающей среды в норме и при развитии различных заболеваний или состояний; основы здорового образа жизни, методы его формирования; основы первичной, вторичной и третичной</p>	<p>Знать: Методы индивидуального и семейного консультирования; методики проведения мероприятий оздоровительного характера со спецификой адаптивной физической культуры и спорта; гигиенические основы физической реабилитации; особенности взаимодействия лиц имеющих ограничения жизнедеятельности, нарушения функций и структур организма человека, с субъектами и объектами окружающей среды в норме и при развитии различных заболеваний или состояний; основы здорового образа жизни, методы его формирования; основы первичной, вторичной и третичной</p>

<p>помощью технических средств реабилитации инвалидов) и бытового самообслуживания, формированию у занимающихся устойчивого интереса к систематическим занятиям адаптивной физической культурой</p>	<p>профилактики.</p> <p>ПК-4.2. Умеет: Осуществлять профилактику осложнений, побочных действий, нежелательных реакций, в том числе серьезных и непредвиденных, возникших в результате физической реабилитации; владеет методиками обучения самостоятельному применению технических средств реабилитации, отдельных техник массажа, физических упражнений, естественных и преформированных природных факторов с целью развития, сохранения, восстановления двигательных и иных функциональных возможностей и профилактики вторичных и третичных нарушений.</p>	<p>профилактики.</p> <p>Уметь: Осуществлять профилактику осложнений, побочных действий, нежелательных реакций, в том числе серьезных и непредвиденных, возникших в результате физической реабилитации; владеет методиками обучения самостоятельному применению технических средств реабилитации, отдельных техник массажа, физических упражнений, естественных и преформированных природных факторов с целью развития, сохранения, восстановления двигательных и иных функциональных возможностей и профилактики вторичных и третичных нарушений.</p>
	<p>ПК-4.3. Имеет опыт: Пропаганды здорового образа жизни; разработки методик и методического обеспечения образовательных программ по физической реабилитации, профилактике и оздоровлению лиц различного возраста, состояния здоровья и их законных представителей; проведения оздоровительных мероприятий для</p>	<p>Владеть: опытом пропаганды здорового образа жизни; разработки методик и методического обеспечения образовательных программ по физической реабилитации, профилактике и оздоровлению лиц различного возраста, состояния здоровья и их законных представителей; проведения оздоровительных мероприятий для</p>

		лиц с ограниченными возможностями здоровья (включая инвалидов) всех возрастных и нозологических групп; оценки степени риска нарушений адаптации реабилитанта и разработки рекомендаций по его сопровождению после завершения индивидуального маршрута реабилитации.	лиц с ограниченными возможностями здоровья (включая инвалидов) всех возрастных и нозологических групп; оценки степени риска нарушений адаптации реабилитанта и разработки рекомендаций по его сопровождению после завершения индивидуального маршрута реабилитации
Развивающий	ПК-5 - Способен развивать психические и физические качества лиц с отклонениями в состоянии здоровья с учетом возрастных особенностей, сенситивных периодов развития, этиологии и патогенеза заболеваний	ПК-5.1. Знает: методологию теории и методики адаптивной физической культуры; - основные идеи и принципы реализации программ развивающего обучения; - особенности развития и функционирования организма и воспитания личности у людей с отклонениями в состоянии здоровья и инвалидов; - требования, подходы и методические решения в области проектирования и реализации программ развивающего обучения; - методологические подходы, методики и эффективные практики обучения взрослых, индивидуального	Знать: методологию теории и методики адаптивной физической культуры; - основные идеи и принципы реализации программ развивающего обучения; - особенности развития и функционирования организма и воспитания личности у людей с отклонениями в состоянии здоровья и инвалидов; - требования, подходы и методические решения в области проектирования и реализации программ развивающего обучения; - методологические подходы, методики и эффективные практики обучения взрослых, индивидуального

		наставничества, повышения эффективности командного взаимодействия, профилактики эмоционального выгорания.	наставничества, повышения эффективности командного взаимодействия, профилактики эмоционального выгорания.
		ПК-5.2. Умеет: критически оценить достоинства и недостатки программ развивающего обучения; - выбирать и применять адекватные методы развития тех или иных физических и психических качеств с учетом показаний и противопоказаний; - контролировать физическое, функциональное и психическое состояние инвалидов, лиц с ограниченными возможностями здоровья во время проведения занятия по адаптивной физической культуре.	Уметь: критически оценить достоинства и недостатки программ развивающего обучения; - выбирать и применять адекватные методы развития тех или иных физических и психических качеств с учетом показаний и противопоказаний; - контролировать физическое, функциональное и психическое состояние инвалидов, лиц с ограниченными возможностями здоровья во время проведения занятия по адаптивной физической культуре.
		ПК-5.3. Имеет опыт: разработки новых и творческих подходов и методических решений в области проектирования и реализации развивающего обучения лиц с ограниченными возможностями здоровья, включая инвалидов, содействующих развитию психических и	Владеть: опытом разработки новых и творческих подходов и методических решений в области проектирования и реализации развивающего обучения лиц с ограниченными возможностями здоровья, включая инвалидов, содействующих развитию психических и физических

		физических качеств занимающихся, с учетом сенситивных периодов развития их психики и моторики, а также этиологии и патогенеза заболеваний. - планирования и проведения уроков, направленных на развитие физических качеств лиц с ограниченными возможностями здоровья, включая инвалидов; - планирования физической нагрузки в соответствии с задачами, формой организации адаптивного физического воспитания, характером типичных нарушений функций организма, функциональных возможностей инвалидов, лиц с ограниченными возможностями здоровья.	качеств занимающихся, с учетом сенситивных периодов развития их психики и моторики, а также этиологии и патогенеза заболеваний. - планирования и проведения уроков, направленных на развитие физических качеств лиц с ограниченными возможностями здоровья, включая инвалидов; - планирования физической нагрузки в соответствии с задачами, формой организации адаптивного физического воспитания, характером типичных нарушений функций организма, функциональных возможностей инвалидов, лиц с ограниченными возможностями здоровья.
--	--	--	---

РАЗДЕЛ 2. СТРУКТУРА И СОДЕРЖАНИЕ ДИСЦИПЛИНЫ (МОДУЛЯ)

2.1 Объем дисциплины (модуля), включая контактную работу обучающегося с педагогическими работниками и самостоятельную работу обучающегося

Общая трудоемкость дисциплины (модуля) составляет 3 зачетные единицы.

Очная форма обучения

Вид учебной работы	Всего часов	Семестры			
		1	2	3	4
Контактная работа обучающихся с педагогическими работниками					

Лекционные занятия	20				20
Практические занятия	16				16
Лабораторные занятия					
Консультации					
Самостоятельная работа обучающихся	27				27
Контроль промежуточной аттестации	9				9
Форма промежуточной аттестации	зачет				зачет
ОБЪЕМ ДИСЦИПЛИНЫ (МОДУЛЯ) В ЧАСАХ	72				72

Заочная форма обучения

Вид учебной работы	Всего часов	Курс 2		Курс 3	
		Сессия 1-2	Сессия 3-4	Сессия 1-2	Сессия 3-4
Контактная работа обучающихся с педагогическими работниками					
Лекционные занятия	4				4
<i>из них: в форме практической подготовки</i>					
Практические занятия	4				4
<i>из них: в форме практической подготовки</i>					
Лабораторные занятия					
<i>из них: в форме практической подготовки</i>					
Консультации / Иная контактная работа					
<i>из них: в форме практической подготовки</i>					
Самостоятельная работа обучающихся	60				60
Контроль промежуточной аттестации	4				4
Форма промежуточной аттестации	зачет				зачет
ОБЪЕМ ДИСЦИПЛИНЫ (МОДУЛЯ) В ЧАСАХ	72				72

2.2. Учебно-тематический план дисциплины (модуля)

Очной формы обучения

Раздел, тема	Виды учебной работы, академических часов											
	Всего		Контактная работа обучающихся с педагогическими работниками									
			Всего									
Модуль 1 (Семестр 3)												
Раздел 1. Теоретико-методические основы жестовых языков. Жестовый язык и спорт	36	18	18	10		8						
Тема 1.1. История возникновения жестового языка, фонетика	17	9	8	4		4						
Тема 1.2. Классификация видов нарушений слуха и возможности коммуникации	19	9	10	6		4						
Раздел 2. Основы жестового языка	27	9	18	10		8						
Тема 2.1 Дактиль	12	4	8	4		4						
Тема 2.2. Жестовый язык	15	5	10	6		4						
Контроль промежуточной аттестации (час)	9			0	0	0	0	0	0	0	0	
<i>Форма промежуточной аттестации (указать)</i>	зачет											
Общий объем, часов	72	27	36	20	0	16	0	0	0	0	0	

Раздел, тема	Виды учебной работы, академических часов									
	Всего		Контактная работа обучающихся с педагогическими работниками							
			Всего							

Заочной формы обучения

Раздел, тема	Виды учебной работы, академических часов									
	Всего		Контактная работа обучающихся с педагогическими работниками							
			Всего							
Курс 3 (сессия 3-4)										
Раздел 1. Теоретико-методические основы жестовых языков. Жестовый язык и спорт	36	32	4	2		2				
Тема 1.1. История возникновения жестового языка, фонетика	18	16	2	2		0				

Раздел, тема	Виды учебной работы, академических часов										
	Всего		Контактная работа обучающихся с педагогическими работниками								
			Всего								
Тема 1.2. Классификация видов нарушений слуха и возможности коммуникации	18	16	2	0		2					
Раздел 2. Основы жестового языка	32	28	4	2		2					
Тема 2.1 Дактиль	16	14	2	2		0					
Тема 2.2. Жестовый язык	16	14	2	0		2					
Контроль промежуточной аттестации (час)	4			4	0	4	0	0	0	0	0
<i>Форма промежуточной аттестации (указать)</i>	зачет										
Общий объем, часов	72	60	8	4	0	4	0	0	0	0	0

2.3. Содержание дисциплины (модуля)

РАЗДЕЛ 1. ТЕОРЕТИКО-МЕТОДИЧЕСКИЕ ОСНОВЫ ЖЕСТОВЫХ ЯЗЫКОВ. ЖЕСТОВЫЙ ЯЗЫК И СПОРТ

Перечень изучаемых элементов содержания

Определенные правила жестового языка, лексика, грамматика и функции. Жестовый язык в адаптивной физической культуре (ТФСД) в профессиональной подготовке специалиста по адаптивной физической культуре. Особенности использования технологий физкультурно-спортивной деятельности в зависимости от нарушений слуха. Классификация технологий в зависимости от применяемых средств.

Тема 1.1. История возникновения жестового языка, фонетика

Перечень изучаемых элементов содержания

Определенные правила жестового языка, лексика, грамматика и функции. Жестовый язык в адаптивной физической культуре (ТФСД) в профессиональной подготовке специалиста по адаптивной физической культуре.

Тема 1.2. Классификация видов нарушений слуха и возможности коммуникации

Перечень изучаемых элементов содержания

Особенности использования технологий физкультурно-спортивной деятельности в зависимости от нарушений слуха. Классификация технологий в зависимости от применяемых средств. Классификация видов нарушений слуха и возможности коммуникации.

ЗАДАНИЯ К ПРАКТИЧЕСКИМ ЗАНЯТИЯМ РАЗДЕЛА 1

Тема практического занятия: История возникновения жестового языка, фонетика

Форма практического задания: устный опрос, доклад.

Вопросы для подготовки к устному опросу:

1. Культура глухих, особенности поведения при общении с неслышащими людьми.
2. Взаимодействие между тренером или преподавателем физической культуры с занимающимися с нарушениями слуха.
3. Способы привлечения внимания глухого человека.
4. Какую роль играет мимика в жестовом языке?
5. Различия Русского жестового языка и калькирующей жестовой речи
6. Дактиль.
7. Фонетика жестового языка
8. Жестовый язык в спорте

Темы докладов:

1. Знакомство с жестовым языком, культурой глухих;
2. Отличия глухих и слабослышащих людей, освоение культуры (жестового имени);
3. Местоимения, глаголы.
4. Спорт (виды спорта)
5. Спорт (глаголы)
6. Счет, цифры
7. Времена года
8. Время. Календарь
9. Соревнования
10. Медицина. Здоровье
11. Продукты, питание спортсменов
12. Транспорт
13. Города
14. Города, (здания)
15. Мебель. Техника
16. Квартира, расположение
17. Расположение предметов в помещении
18. Школа, физкультура
19. АФК, построение урока, тренировки (глаголы)
20. Диалог
21. Животные
22. Отдых. Досуг

Тема практического занятия: Классификация видов нарушений слуха и возможности коммуникации

Форма практического задания: устный опрос, доклад

Вопросы для подготовки к устному опросу:

1. Виды заболеваний слухового анализатора.
2. Классификация болезней слуха.
3. Речевые нарушения у глухих и слабослышащих.
4. Организация образовательного процесса с глухими и слабослышащими.

Темы докладов:

1. Соревнования
2. Медицина. Здоровье
3. Продукты, питание спортсменов
4. Транспорт
5. Города
6. Города, (здания)
7. Мебель. Техника
8. Квартира, расположение
9. Расположение предметов в помещении
10. Школа, физкультура
11. АФК, построение урока, тренировки (глаголы)
12. Диалог
13. Животные
14. Отдых. Досуг

РУБЕЖНЫЙ КОНТРОЛЬ К РАЗДЕЛУ 1

форма рубежного контроля – Кейс задание с жестами на определенную тематику:

1. Местоимения, глаголы.
2. Спорт (виды спорта)
3. Спорт (глаголы)
4. Счет, цифры
5. Времена года
6. Время. Календарь
7. Соревнования
8. Медицина. Здоровье
9. Продукты, питание спортсменов
10. Транспорт
11. Города
12. Города, (здания)
13. Мебель. Техника
14. Квартира, расположение
15. Расположение предметов в помещении
16. Школа, физкультура
17. АФК, построение урока, тренировки (глаголы)
18. Диалог
19. Животные
20. Отдых. Досуг

РАЗДЕЛ 2. ОСНОВЫ ЖЕСТОВОГО ЯЗЫКА

Перечень изучаемых элементов содержания

Фонетика жестового языка. Мимика. Движения телом. Русский жестовый язык и калькирующая жестовая речь. Дактиль. Понятия и классификация жестового языка. Жестовый язык в спортивной деятельности. Спортивные соревнования. ИПРА. Переводчик жестового языка. Правила перевода.

Сурдлимпийские игры глухих. Соревнования. Успешные люди с глухотой. Глухота – не приговор.

Тема 2.1. Дактиль

Перечень изучаемых элементов содержания:

Фонетика жестового языка. Мимика. Движения телом. Русский жестовый язык и калькирующая жестовая речь. Дактиль.

Тема 2.2. Жестовый язык

Перечень изучаемых элементов содержания:

Понятия и классификация жестового языка. Жестовый язык в спортивной деятельности. Спортивные соревнования. ИПРА. Переводчик жестового языка. Правила перевода.

Сурдлимпийские игры глухих. Соревнования. Успешные люди с глухотой. Глухота – не приговор.

ЗАДАНИЯ К ПРАКТИЧЕСКИМ ЗАНЯТИЯМ РАЗДЕЛА 2

Тема практического занятия: Дактиль

Форма практического задания: устный опрос.

Вопросы для подготовки к устному опросу:

1. Дактилология
2. Цифры
3. Основные жесты

Темы докладов:

Тема практического занятия: Жестовый язык

Форма практического задания: устный опрос.

Вопросы для подготовки к устному опросу:

1. Цвета
2. Вопросы
3. Измерения
4. Мимика
5. Движения телом
6. Конфигурация (А, В, С, К, 1, Ю)

РУБЕЖНЫЙ КОНТРОЛЬ К РАЗДЕЛУ 2

форма рубежного контроля – кейс задание

Монолог +самопрезентация

Рассказать на жестовом языке о себе, своих увлечениях, а так же, любую тему: сказку из книжки, статью из интернета, историю из своей жизни, доклад, смешную историю, тему урока, сочинение.

Оценивается:

- точность;
- ясность;
- смысл;
- умение вести обратный диалог.

РАЗДЕЛ 3. УЧЕБНО-МЕТОДИЧЕСКОЕ ОБЕСПЕЧЕНИЕ САМОСТОЯТЕЛЬНОЙ РАБОТЫ ОБУЧАЮЩИХСЯ ПО ДИСЦИПЛИНЕ (МОДУЛЮ)

3.1. Виды самостоятельной работы обучающихся по дисциплине (модулю)

Очной формы обучения

Раздел, тема	Количество часов	Вид самостоятельной работы
Модуль 1. (семестр 3)		
Раздел 1. Теоретико-методические основы жестовых языков. Жестовый язык и спорт	6	Подготовка доклада
	6	Подготовка презентации по докладу
	6	Самостоятельное изучение материала раздела/темы
Раздел 2. Основы жестового языка	3	Подготовка кейс задания
	3	Демонстрация кейс-задания
	3	Самостоятельное изучение материала раздела/темы
Общий объем по модулю/семестру, часов	27	
Общий объем по дисциплине (модулю), часов	27	

Заочной формы обучения

Раздел, тема	Количество часов	Вид самостоятельной работы
Модуль 1. (семестр 3)		
Раздел 1. Теоретико-методические основы жестовых языков. Жестовый язык и спорт	10	Подготовка доклада
	10	Подготовка презентации по докладу
	12	Самостоятельное изучение материала раздела/темы
Раздел 2. Основы жестового языка	10	Подготовка кейс задания
	10	Демонстрация кейс-задания
	8	Самостоятельное изучение материала раздела/темы
Общий объем по модулю/семестру, часов	60	
Общий объем по дисциплине (модулю), часов	60	

3.2. Задания для самостоятельной работы

Задания для самостоятельной работы к Разделу 1

Вопросы для самостоятельной работы к Разделу 1

1. Культура глухих, особенности поведения при общении с неслышащими людьми.
2. Взаимодействие между тренером или преподавателем физической культуры с занимающимися с нарушениями слуха.

3. Способы привлечения внимания глухого человека.
4. Какую роль играет мимика в жестовом языке?
5. Различия Русского жестового языка и калькирующей жестовой речи
6. Дактиль.
7. Фонетика жестового языка
8. Жестовый язык в спорте

Перечень тем докладов к разделу 1:

1. Знакомство с жестовым языком, культурой глухих;
2. Отличия глухих и слабослышащих людей, освоение культуры (жестового имени);
3. Местоимения, глаголы.
4. Спорт (виды спорта)
5. Спорт (глаголы)
6. Счет, цифры
7. Времена года
8. Время. Календарь
9. Соревнования
10. Медицина. Здоровье
11. Продукты, питание спортсменов
12. Транспорт
13. Города
14. Города, (здания)
15. Мебель. Техника
16. Квартира, расположение
17. Расположение предметов в помещении
18. Школа, физкультура
19. АФК, построение урока, тренировки (глаголы)
20. Диалог
21. Животные
22. Отдых. Досуг

Литература для самостоятельного изучения к Разделу 1.

1. Харламенков, А. Е. Русский жестовый язык. Начала : учебник для вузов / А. Е. Харламенков. — 4-е изд., испр. и доп. — Москва : Издательство Юрайт, 2023. — 383 с. — (Высшее образование). — ISBN 978-5-534-14701-8. — Текст : электронный // Образовательная платформа Юрайт [сайт]. — URL: <https://urait.ru/bcode/520090> (дата обращения: 09.03.2023).

2. Харламенков, А. Е. Теория русского жестового языка : учебник для вузов / А. Е. Харламенков. — Москва : Издательство Юрайт, 2023. — 171 с. — (Высшее образование). — ISBN 978-5-534-14700-1. — Текст : электронный // Образовательная платформа Юрайт [сайт]. — URL: <https://urait.ru/bcode/520216> (дата обращения: 09.03.2023).

3. Богданова, Т. Г. Сурдопсихология : учебник для вузов / Т. Г. Богданова. — 2-е изд., перераб. и доп. — Москва : Издательство Юрайт, 2023. — 235 с. — (Высшее образование). — ISBN 978-5-534-07055-2. — Текст : электронный // Образовательная платформа Юрайт [сайт]. — URL: <https://urait.ru/bcode/515508> (дата обращения: 09.03.2023).

Задания для самостоятельной работы к Разделу 2

Вопросы для самостоятельной работы к Разделу 2

1. Дактилология

2. Цифры
3. Основные жесты
4. Цвета
5. Вопросы
6. Измерения
7. Мимика
8. Движения телом
9. Конфигурация (А, В, С, К, 1, Ю)
10. Виды заболеваний слухового анализатора.
11. Классификация болезней слуха.
12. Речевые нарушения у глухих и слабослышащих.
13. Организация образовательного процесса с глухими и слабослышащими.

Литература для самостоятельного изучения к Разделу 2.

1. Харламенков, А. Е. Короткие слова: предлоги, частицы, союзы. Справочник переводчика русского жестового языка : учебник для вузов / А. Е. Харламенков. — 4-е изд., испр. и доп. — Москва : Издательство Юрайт, 2023. — 115 с. — (Высшее образование). — ISBN 978-5-534-14703-2. — Текст : электронный // Образовательная платформа Юрайт [сайт]. — URL: <https://urait.ru/bcode/520119> (дата обращения: 09.03.2023).

2. Введение в лингвистику жестовых языков. Русский жестовый язык : учебник / под редакцией С. И. Бурковой, В. И. Киммельмана. — Новосибирск : НГТУ, 2021. — 356 с. — ISBN 978-5-7782-4471-9. — Текст : электронный // Лань : электронно-библиотечная система. — URL: <https://e.lanbook.com/book/216332> (дата обращения: 09.03.2023). — Режим доступа: для авториз. пользователей.

3.3. Методические указания к самостоятельной работе по дисциплине (модулю)

Освоение слушателями программы предполагает изучение материалов дисциплин (модулей) в ходе самостоятельной работы.

Для успешного освоения дисциплины (модуля) и достижения поставленных целей необходимо внимательно ознакомиться с рабочей программой дисциплины (модуля), доступной в электронной информационно-образовательной среде РГСУ.

Следует обратить внимание на списки основной и дополнительной литературы, на предлагаемые преподавателем ресурсы информационно-телекоммуникационной сети Интернет. Эта информация необходима для самостоятельной работы обучающегося.

Для более углубленного изучения темы задания для самостоятельной работы рекомендуется выполнять параллельно с изучением данной темы. При выполнении заданий по возможности используйте наглядное представление материала.

Самостоятельная работа включает разнообразный комплекс видов и форм работы обучающихся.

Написание реферата (доклада).

Требования к структуре реферата (доклада):

Работа должна содержать систематизацию и краткое изложение материала из не менее 5-и литературных источников (монографий, научных статей и докладов) по выбранной теме.

Основные требования к оформлению:

Структура доклада (реферата): 1) титульный лист; 2) содержание (в нем последовательно указываются названия пунктов доклада (реферата), указываются страницы, с которых начинается

каждый пункт); 3) введение (формулируется суть исследуемой проблемы, обосновывается выбор темы, определяются ее значимость и актуальность, указываются цель и задачи доклада (реферата), дается характеристика используемой литературы); 4) основная часть (каждый раздел ее доказательно раскрывает исследуемый вопрос); 5) выводы и заключение (подводятся итоги или делается обобщенный вывод по теме доклада (реферата)); 6) литература.

Доклад (реферат) оформляется на одной стороне листа белой бумаги формата А4 (210x297 мм). Интервал межстрочный -полуторный. Цвет шрифта - черный. Гарнитура шрифта основного текста - «Times New Roman» или аналогичная. Кегль (размер) от 12 до 14 пунктов. Размеры полей страницы (не менее): правое 10 мм, верхнее – 15 мм, нижнее – 20 мм, левое - 25 мм. Формат абзаца: полное выравнивание («по ширине»). Отступ красной строки одинаковый по всему тексту – 15 мм. Страницы должны быть пронумерованы с учётом титульного листа (на титульном листе номер страницы не ставится). В работах используются цитаты, статистические материалы. Эти данные оформляются в виде сносок (ссылок и примечаний). Внутритекстовые, подстрочные и затекстовые библиографические ссылки должны оформляться в соответствии с ГОСТ Р 7.0.5-2008 «Библиографическая ссылка». Общие требования и правила составления».

Реферат (доклад) сдается в бумажном и электронном виде (10 - 20 печатных страниц).

При проверке реферата (доклада) на антиплагиат - www.antiplagiat.ru - (более 50% заимствований) работа не принимается.

Выполнение тестовых заданий.

Тестовые задания содержат вопросы и 3-4 варианта ответа по базовым положениям изучаемой темы, составлены с расчетом на знания, полученные слушателями в процессе изучения темы.

Тестовые задания выполняются в письменной или электронной форме и сдаются преподавателю, ведущему дисциплину (модуль).

Написание эссе.

Эссе - вид самостоятельной исследовательской работы обучающихся, с целью углубления и закрепления теоретических знаний и освоения практических навыков. Цель эссе состоит в развитии самостоятельного творческого мышления и письменного изложения собственных мыслей. При написании эссе слушатель должен представить развернутый письменный ответ на теоретический или практический актуальный вопрос, объявленный преподавателем в аудитории непосредственно перед ее написанием. В процессе написания эссе разрешается пользоваться нормативно-правовыми актами, конспектом лекций (в печатном виде). Использование интернет-ресурсов не допускается. Темы эссе преподаватель предлагает из числа тех, которые слушатели уже рассматривали на лекциях или семинарских занятиях, исходя из содержания заданий в составе оценочных средств. По решению преподавателя, в качестве темы эссе может быть выбрана одна или несколько тем, которые могут быть распределены между слушателями по желанию.

Эссе проводится письменно, по объему не более 3-х печатных листов.

Требования к оформлению эссе:

Эссе выполняется на компьютере (гарнитура Times New Roman, шрифт 14) через 1,5 интервала с полями: верхнее, нижнее – 2; правое – 3; левое – 1,5. Отступ первой строки абзаца – 1,25. Сноски – постраничные. Таблицы и рисунки встраиваются в текст работы. При этом обязательный заголовок таблицы надо размещать над табличным полем, а рисунки сопровождать подрисуночными подписями. При включении в эссе нескольких таблиц и/или рисунков их нумерация обязательна. Обязательна и нумерация страниц. Их целесообразно проставлять внизу страницы – по середине или в правом углу. Номер страницы не ставится на титульном листе, но

в общее число страниц он включается. Объем эссе, без учета приложений, не должен превышать 5 страниц. Значительное превышение установленного объема является недостатком работы и указывает на то, что слушатель не сумел отобрать и переработать необходимый материал.

Работа должна содержать собственные умозаключения по сути поставленной проблемы, включать самостоятельно проведенный анализ по сути этой проблемы, выводы, обобщающие авторскую позицию по поставленной проблеме.

РАЗДЕЛ 4. ОЦЕНОЧНЫЕ МАТЕРИАЛЫ ПО ДИСЦИПЛИНЕ (МОДУЛЮ)

4.1. Форма промежуточной аттестации обучающегося по дисциплине (модулю)

Контрольным мероприятием промежуточной аттестации обучающихся по дисциплине (модулю) является экзамен и зачет, который проводится в устной и письменной форме.

4.2. Оценочные материалы, определяющие процедуры оценивания знаний, умений, навыков и (или) опыта деятельности, характеризующих этапы формирования компетенций

4.2.1. Организационные основы применения балльно-рейтинговой системы оценки успеваемости обучающихся по дисциплине (модулю)

Оценка качества освоения обучающимися дисциплины (модуля) реализуется в формате балльно-рейтинговой системы оценки успеваемости обучающихся (БРСО).

БРСО в ходе текущего контроля успеваемости и промежуточной аттестации осуществляется по 100-балльной шкале.

Академический рейтинг обучающегося по дисциплине (модулю) складывается из результатов:

- текущего контроля успеваемости (максимальный текущий рейтинг обучающегося 80 рейтинговых баллов;
- промежуточной аттестации (максимальный рубежный рейтинг обучающегося 20 рейтинговых баллов.

Условия оценки освоения обучающимся дисциплины (модуля) в формате БРСО доводятся преподавателем до сведения обучающихся на первом учебном занятии, а также размещены в свободном доступе в электронной информационно-образовательной среде Университета.

4.2.2. Проведение текущего контроля успеваемости обучающихся по дисциплине (модулю) в соответствии с балльно-рейтинговой системой оценки успеваемости обучающегося

В течение учебного семестра до промежуточной аттестации на основании утвержденной рабочей программы дисциплины (модуля) формируется текущий рейтинг обучающегося. Текущий рейтинг обучающегося складывается как сумма рейтинговых баллов, полученных им в течение учебного семестра по всем видам учебных занятий по дисциплине (модулю).

В процессе текущего контроля оцениваются следующие действия обучающегося, направленные на освоение компетенций в рамках изучения учебной дисциплины:

- академическая активность (посещаемость учебных занятий, самостоятельное изучение содержания учебной дисциплины в электронной информационно-образовательной среде, соблюдение сроков сдачи практических заданий и текущих контрольных мероприятий и др.);
- выполнение и сдача текущих и итогового практических заданий (эссе, рефераты, творческие задания, кейс-задания, лабораторные работы, расчетные задания и др., активное

участие в групповых интерактивных занятиях (дискуссии, WiKi-проекты и др.), защита проектов и др.);

– прохождение рубежей текущего контроля, включая соблюдение графика их прохождения в электронной информационно-образовательной среде.

Для планирования расчета текущего рейтинга обучающегося используются следующие пропорции:

Вид учебного действия	Максимальная рейтинговая оценка, баллов
академическая активность	10
практические задания	40
<i>из них: текущие практические задания</i>	20
<i>итоговое практическое задание</i>	20
рубежи текущего контроля	30
ИТОГО:	80

В течение учебного семестра по дисциплине (модулю) обучающимся должен быть накоплен текущий рейтинг не менее 52 рейтинговых баллов (65% от максимального значения текущего рейтинга).

Необходимыми условиями допуска обучающегося к промежуточной аттестации по дисциплине являются положительное прохождение обучающимся не менее 65% рубежей текущего контроля с накоплением не менее 65% максимального рейтингового балла за каждый рубеж текущего контроля и положительное выполнение итогового практического задания с накоплением не менее 65% максимального рейтингового балла, установленного за итоговое практическое задание.

Невыполнение вышеуказанных условий является текущей академической задолженностью, которая должна быть ликвидирована обучающимся до контрольного мероприятия промежуточной аттестации.

Сведения о наличии у обучающихся текущей академической задолженности, сроках и порядке добора рейтинговых баллов для её ликвидации доводятся до обучающихся педагогическим работником.

В случае неликвидации текущей академической задолженности, педагогический работник обязан во время контрольного мероприятия промежуточной аттестации поставить обучающемуся 0 рейтинговых баллов. В этом случае ликвидация текущей академической задолженности возможна в периоды проведения повторной промежуточной аттестации.

4.2.3. Проведение промежуточной аттестации обучающихся по дисциплине (модулю) в соответствии с балльно-рейтинговой системой оценки успеваемости обучающегося

Промежуточная аттестация по дисциплине (модулю) проводится в соответствии с Положением о промежуточной аттестации обучающихся по основным профессиональным образовательным программам в Российском государственном социальном университете и Положением о балльно-рейтинговой системе оценки успеваемости обучающихся по основным профессиональным образовательным программам в Российском государственном социальном университете в действующей редакции.

На промежуточную аттестацию отводится 20 рейтинговых баллов.

Ответы обучающегося на контрольном мероприятии промежуточной аттестации оцениваются педагогическим работником по 20 - балльной шкале, а итоговая оценка по дисциплине (модулю) выставляется по пятибалльной системе для дифференцированного зачета.

Критерии выставления оценки определяются Положением о балльно-рейтинговой системе оценки успеваемости обучающихся по основным профессиональным образовательным

программам высшего образования - программам бакалавриата, программам специалитета, программам магистратуры в Российском государственном социальном университете.

В процессе определения рубежного рейтинга обучающегося используется следующая шкала:

Рубежный рейтинг	Критерии оценки освоения обучающимся учебной дисциплины в ходе контрольных мероприятий промежуточной аттестации
19-20 рейтинговых баллов	обучающийся глубоко и прочно усвоил программный материал, исчерпывающе, последовательно, грамотно и логически стройно его излагает, тесно увязывает с задачами и будущей деятельностью, не затрудняется с ответом при видоизменении задания, свободно справляется с задачами и практическими заданиями, правильно обосновывает принятые решения, умеет самостоятельно обобщать и излагать материал, не допуская ошибок
16-18 рейтинговых баллов	обучающийся твердо знает программный материал, грамотно и по существу излагает его, не допуская существенных неточностей в ответе на вопрос, может правильно применять теоретические положения и владеет необходимыми умениями и навыками при выполнении практических заданий
13-15 рейтинговых баллов	обучающийся освоил основной материал, но не знает отдельных деталей, допускает неточности, недостаточно правильные формулировки, нарушает последовательность в изложении программного материала и испытывает затруднения в выполнении практических заданий
1-12 рейтинговых баллов	обучающийся не знает значительной части программного материала, допускает существенные ошибки, с большими затруднениями выполняет практические задания
0 рейтинговых баллов	не аттестован

4.3. Перечень заданий для проведения текущей и промежуточной оценки знаний, умений, навыков и (или) опыта деятельности, характеризующих этапы формирования компетенций

4.3.1. Оценочные материалы для проведения текущей аттестации и рубежного контроля, обучающихся по дисциплине (модулю)

Перечень вопросов рубежного контроля и текущей аттестации

№ п/п	Контролируемые разделы, дисциплины	Код контролируемой компетенций	Форма рубежного контроля	Вопросы/задания рубежного контроля
1	Раздел 1. Теоретико-методические основы жестовых языков. Жестовый язык и спорт	УК-3; ПК-4	Кейс-задание	<p align="center">Кейс задание с жестами на определенную тематику:</p> <ol style="list-style-type: none"> 1. Местоимения, глаголы. 2. Спорт (виды спорта) 3. Спорт (глаголы) 4. Счет, цифры 5. Времена года 6. Время. Календарь 7. Соревнования 8. Медицина. Здоровье 9. Продукты, питание спортсменов 10. Транспорт 11. Города 12. Города, (здания) 13. Мебель. Техника 14. Квартира, расположение 15. Расположение предметов в помещении 16. Школа, физкультура 17. АФК, построение урока, тренировки (глаголы) 18. Диалог 19. Животные

				Отдых. Досуг
2.	Раздел 2. Основы жестового языка	УК-3; ПК-5	Кейс- задание	<p>Кейс задание Монолог +самопрезентация Рассказать на жестовом языке о себе, своих увлечениях, а так же, любую тему: сказку из книжки, статью из интернета, историю из своей жизни, доклад, смешную историю, тему урока, сочинение.</p> <p>Оценивается: - точность; - ясность; - смысл; - умение вести обратный диалог.</p>

4.3.2. Оценочные материалы для проведения промежуточной аттестации обучающихся по дисциплине (модулю)

Вопросы/задания для проведения промежуточной аттестации обучающихся по дисциплине (модулю)

Коды контролируемой компетенций	Вопросы /задания
УК-3; ПК-4; ПК-5	<p style="text-align: center;"><u>Пример проведения промежуточной аттестации обучающихся по дисциплине</u></p> <p style="text-align: center;">Для получения аттестации студентам:</p> <ul style="list-style-type: none">- выдается текст (прочитать и рассказать на жестовом языке в виде краткого изложения);- выдается картинка (показать на жестовом языке, что изображено на картинке);- нужно ответить на вопросы (задавать будут приглашенные эксперты, носители жестового языка)

РАЗДЕЛ 5. УСЛОВИЯ РЕАЛИЗАЦИИ ДИСЦИПЛИНЫ (МОДУЛЯ)

5.1. Перечень основной и дополнительной учебной литературы для освоения дисциплины (модуля)

5.1.1. Основная литература

1. Харламенков, А. Е. Русский жестовый язык. Начала : учебник для вузов / А. Е. Харламенков. — 4-е изд., испр. и доп. — Москва : Издательство Юрайт, 2023. — 383 с. — (Высшее образование). — ISBN 978-5-534-14701-8. — Текст : электронный // Образовательная платформа Юрайт [сайт]. — URL: <https://urait.ru/bcode/520090> (дата обращения: 09.03.2023).

2. Харламенков, А. Е. Теория русского жестового языка : учебник для вузов / А. Е. Харламенков. — Москва : Издательство Юрайт, 2023. — 171 с. — (Высшее образование). — ISBN 978-5-534-14700-1. — Текст : электронный // Образовательная платформа Юрайт [сайт]. — URL: <https://urait.ru/bcode/520216> (дата обращения: 09.03.2023).

5.1.2. Дополнительная литература

1. Богданова, Т. Г. Сурдопсихология : учебник для вузов / Т. Г. Богданова. — 2-е изд., перераб. и доп. — Москва : Издательство Юрайт, 2023. — 235 с. — (Высшее образование). — ISBN 978-5-534-07055-2. — Текст : электронный // Образовательная платформа Юрайт [сайт]. — URL: <https://urait.ru/bcode/515508> (дата обращения: 09.03.2023).

2. Харламенков, А. Е. Короткие слова: предлоги, частицы, союзы. Справочник переводчика русского жестового языка : учебник для вузов / А. Е. Харламенков. — 4-е изд., испр. и доп. — Москва : Издательство Юрайт, 2023. — 115 с. — (Высшее образование). — ISBN 978-5-

534-14703-2. — Текст : электронный // Образовательная платформа Юрайт [сайт]. — URL: <https://urait.ru/bcode/520119> (дата обращения: 09.03.2023).

3. Введение в лингвистику жестовых языков. Русский жестовый язык : учебник / под редакцией С. И. Бурковой, В. И. Киммельмана. — Новосибирск : НГТУ, 2021. — 356 с. — ISBN 978-5-7782-4471-9. — Текст : электронный // Лань : электронно-библиотечная система. — URL: <https://e.lanbook.com/book/216332> (дата обращения: 09.03.2023). — Режим доступа: для авториз. пользователей. 5.2 Перечень ресурсов информационно-коммуникационной сети «Интернет», необходимых для освоения дисциплины (модуля)

№ №	Название электронного ресурса	Описание электронного ресурса	Используемый для работы адрес
1.	ЭБС «Университетская библиотека онлайн»	Электронная библиотека, обеспечивающая доступ высших и средних учебных заведений, публичных библиотек и корпоративных пользователей к наиболее востребованным материалам по всем отраслям знаний от ведущих российских издательств	http://biblioclub.ru/
2.	Научная электронная библиотека eLIBRARY.ru	Крупнейший российский информационно-аналитический портал в области науки, технологии, медицины и образования, содержащий рефераты и полные тексты более 34 млн научных публикаций и патентов	http://elibrary.ru/
3.	Образовательная платформа Юрайт	Электронно-библиотечная система для ВУЗов, ССУЗов, обеспечивающая доступ к учебникам, учебной и методической литературе по различным дисциплинам.	https://urait.ru/
4.	База данных "EastView"	Полнотекстовая база данных периодических изданий	https://dlib.eastview.com
5.	Электронная библиотека "Grebennikon"	Библиотека предоставляет доступ более чем к 30 журналам, выпускаемых Издательским домом "Гребенников".	https://grebennikon.ru/

5.3 Методические указания для обучающихся по освоению дисциплины (модуля)

Освоение обучающимся дисциплины (модуля) предполагает изучение материалов дисциплины (модуля) на аудиторных занятиях и в ходе самостоятельной работы. Аудиторные занятия проходят в форме лекций, семинаров, практических занятий.

При подготовке к аудиторным занятиям необходимо помнить особенности каждой формы его проведения.

Подготовка к учебному занятию лекционного типа заключается в следующем.

С целью обеспечения успешного обучения обучающийся должен готовиться к лекции, поскольку она является важнейшей формой организации учебного процесса, поскольку:

- знакомит с новым учебным материалом;
- разъясняет учебные элементы, трудные для понимания;
- систематизирует учебный материал;
- ориентирует в учебном процессе.

С этой целью:

- внимательно прочитайте материал предыдущей лекции;
- ознакомьтесь с учебным материалом по учебнику и учебным пособиям с темой прочитанной лекции;

- внесите дополнения к полученным ранее знаниям по теме лекции на полях лекционной тетради;
- запишите возможные вопросы, которые вы зададите лектору на лекции по материалу изученной лекции;
- постарайтесь уяснить место изучаемой темы в своей подготовке;
- узнайте тему предстоящей лекции (по тематическому плану, по информации лектора) и запишите информацию, которой вы владеете по данному вопросу.

Подготовка к занятию семинарского типа

Работа во время проведения учебного занятия семинарского типа включает:

- консультирование студентов преподавателями и вспомогательным персоналом с целью предоставления исчерпывающей информации, необходимой для самостоятельного выполнения предложенных преподавателем задач, ознакомление с правилами техники безопасности при работе в лаборатории;
- самостоятельное выполнение заданий согласно обозначенной учебной программой тематики.

Обработка, обобщение полученных результатов проводится обучающимися самостоятельно или под руководством преподавателя (в зависимости от степени сложности поставленных задач). В результате оформляется индивидуальный отчет. Подготовленная к сдаче на контроль и оценку работа сдается преподавателю. Форма отчетности может быть письменная, устная или две одновременно. Главным результатом в данном случае служит получение положительной оценки по практическому занятию. Это является необходимым условием при проведении рубежного контроля и допуска к дифференцированному зачету и экзамену. При получении неудовлетворительных результатов обучающийся имеет право в дополнительное время передать преподавателю работу до проведения промежуточной аттестации.

5.4 Информационно-технологическое обеспечение образовательного процесса по дисциплины (модуля)

5.4.1. Средства информационных технологий:

1. Персональные компьютеры;
2. Средства доступа в Интернет;
3. Проектор.

5.4.2. Лицензионное и свободно распространяемое программное обеспечение, в том числе отечественного производства:

1. Операционная система: Astra Linux SE
2. Пакет офисных программ: LibreOffice
3. Справочная система Консультант+
4. Okular или Acrobat Reader DC
5. Ark или 7-zip
6. User Gate
7. TrueConf (client)

5.4.3. Информационные справочные системы и профессиональные базы данных

№ №	Название электронного ресурса	Описание электронного ресурса	Используемый для работы адрес
1.	ЭБС «Университетская библиотека онлайн»	Электронная библиотека, обеспечивающая доступ высших и средних учебных заведений, публичных библиотек и корпоративных пользователей к наиболее востребованным материалам по всем отраслям знаний от ведущих российских издательств	http://biblioclub.ru/
2.	Научная электронная библиотека eLIBRARY.ru	Крупнейший российский информационно-аналитический портал в области науки, технологии, медицины и образования, содержащий рефераты и полные тексты более 34 млн научных публикаций и патентов	http://elibrary.ru/
3.	Образовательная платформа Юрайт	Электронно-библиотечная система для ВУЗов, ССУЗов, обеспечивающая доступ к учебникам, учебной и методической литературе по различным дисциплинам.	https://urait.ru/
4.	База данных "EastView"	Полнотекстовая база данных периодических изданий	https://dlib.eastview.com
5.	Электронная библиотека "Grebennikon"	Библиотека предоставляет доступ более чем к 30 журналам, выпускаемых Издательским домом "Гребенников".	https://grebennikon.ru/

5.5. Материально-техническое обеспечение образовательного процесса по дисциплине (модулю)

Для изучения дисциплины (модуля) используются:

Учебная аудитория для занятий лекционного типа оснащена специализированной мебелью (стол для преподавателя, парты, стулья, доска для написания мелом); техническими средствами обучения (видеопроjectionное оборудование, средства звуковоспроизведения, экран и имеющие выход в сеть Интернет), а также (при наличии).

Учебная аудитория для занятий семинарского типа: оснащена специализированной мебелью (стол для преподавателя, парты, стулья, доска для написания мелом); техническими средствами обучения (видеопроjectionное оборудование, средства звуковоспроизведения, экран и имеющие выход в сеть Интернет), а также (при наличии).

Помещения для самостоятельной работы обучающихся: оснащены специализированной мебелью (парты, стулья) техническими средствами обучения (персональные компьютеры с доступом в сеть Интернет и обеспечением доступа в электронно-информационную среду университета, программным обеспечением).

5.6. Образовательные технологии

При реализации дисциплины (модуля) применяются различные образовательные технологии, в том числе технологии электронного обучения.

Освоение дисциплины (модуля) предусматривает использование в учебном процессе активных и интерактивных форм проведения учебных занятий в форме разбора конкретных ситуаций в сочетании с внеаудиторной работой с целью формирования и развития **профессиональных** навыков обучающихся.

При освоении дисциплины (модуля) предусмотрено применением электронного обучения и дистанционных образовательных технологий.

Учебные часы дисциплины (модуля) предусматривают классическую контактную работу преподавателя с обучающимся в аудитории и контактную работу посредством электронной информационно-образовательной среды в синхронном и асинхронном режиме (вне аудитории) посредством применения возможностей компьютерных технологий (электронная почта, электронный учебник, тестирование, вебинар, видеофильм, презентация, форум и др.).

В рамках дисциплины (модуля) предусмотрены встречи с руководителями и работниками организаций, деятельность которых связана с *направленностью* реализуемой основной профессиональной образовательной программы.

ЛИСТ РЕГИСТРАЦИИ ИЗМЕНЕНИЙ

№ п/ п	Содержание изменения	Реквизиты документа об утверждении изменения	Дата введения изменения
1.			
2.			
3.			



Министерство науки и высшего образования Российской Федерации
Федеральное государственное бюджетное образовательное
учреждение высшего образования
«Российский государственный социальный университет»

УТВЕРЖДАЮ
Декан факультета

Киреев С.А.

26 апреля 2023 г.

**РАБОЧАЯ ПРОГРАММА ДИСЦИПЛИНЫ (МОДУЛЯ)
ПЛАНИРОВАНИЕ И ПРОВЕДЕНИЕ АНТИДОПИНГОВЫХ МЕРОПРИЯТИЙ**

Направление подготовки
*«49.03.02 Физическая культура для лиц с отклонениями в состоянии здоровья
(адаптивная физическая культура)»*

Направленность
«Физическая реабилитация и рекреация»

**ОБРАЗОВАТЕЛЬНАЯ ПРОГРАММА ВЫСШЕГО ОБРАЗОВАНИЯ
ПРОГРАММА БАКАЛАВРИАТА**

Форма обучения
Очная, заочная

Москва 2023

СОДЕРЖАНИЕ

РАЗДЕЛ 1. ПАСПОРТ РАБОЧЕЙ ПРОГРАММЫ ДИСЦИПЛИНЫ (МОДУЛЯ)	5
1.1 Цель и задачи дисциплины (модуля).....	5
1.2 Планируемые результаты обучения по дисциплине (модулю) в рамках планируемых результатов освоения основной профессиональной образовательной программы высшего образования – программы бакалавриата/магистратуры/специалитета соотнесенные с установленными индикаторами достижения компетенций	5
РАЗДЕЛ 2. СТРУКТУРА И СОДЕРЖАНИЕ ДИСЦИПЛИНЫ (МОДУЛЯ)	8
2.1 Объем дисциплины (модуля), включая контактную работу обучающегося с педагогическими работниками и самостоятельную работу обучающегося	8
2.2. Учебно-тематический план дисциплины (модуля)	9
2.3. Содержание дисциплины (модуля)	11
РАЗДЕЛ 3. УЧЕБНО-МЕТОДИЧЕСКОЕ ОБЕСПЕЧЕНИЕ САМОСТОЯТЕЛЬНОЙ РАБОТЫ ОБУЧАЮЩИХСЯ ПО ДИСЦИПЛИНЕ (МОДУЛЮ)	15
3.1. Виды самостоятельной работы обучающихся по дисциплине (модулю).....	15
3.2. Задания для самостоятельной работы	16
3.3. Методические указания к самостоятельной работе по дисциплине (модулю)	17
РАЗДЕЛ 4. ОЦЕНОЧНЫЕ МАТЕРИАЛЫ ПО ДИСЦИПЛИНЕ (МОДУЛЮ)	19
4.1. Форма промежуточной аттестации обучающегося по дисциплине (модулю).....	19
4.2. Оценочные материалы, определяющие процедуры оценивания знаний, умений, навыков и (или) опыта деятельности, характеризующих этапы формирования компетенций.....	20
4.2.1. Организационные основы применения балльно-рейтинговой системы оценки успеваемости обучающихся по дисциплине (модулю).....	20
4.2.2. Проведение текущего контроля успеваемости обучающихся по дисциплине (модулю) в соответствии с балльно-рейтинговой системой оценки успеваемости обучающегося.....	20
4.2.3. Проведение промежуточной аттестации обучающихся по дисциплине (модулю) в соответствии с балльно-рейтинговой системой оценки успеваемости обучающегося.....	21
4.3. Перечень заданий для проведения текущей и промежуточной оценки знаний, умений, навыков и (или) опыта деятельности, характеризующих этапы формирования компетенций.....	23
4.3.1. Оценочные материалы для проведения текущей аттестации и рубежного контроля, обучающихся по дисциплине (модулю).....	23
4.3.2. Оценочные материалы для проведения промежуточной аттестации обучающихся по дисциплине (модулю)	25
РАЗДЕЛ 5. УСЛОВИЯ РЕАЛИЗАЦИИ ДИСЦИПЛИНЫ (МОДУЛЯ)	26
5.1. Перечень основной и дополнительной учебной литературы для освоения дисциплины (модуля) ..	26
5.1.1. Основная литература.....	26
5.1.2. Дополнительная литература.....	26
5.2 Перечень ресурсов информационно-коммуникационной сети «Интернет», необходимых для освоения дисциплины (модуля)	27
5.3 Методические указания для обучающихся по освоению дисциплины (модуля) Ошибка! Закладка не определена.	
5.4 Информационно-технологическое обеспечение образовательного процесса по дисциплины (модуля)	Ошибка! Закладка не определена.
5.4.1. Средства информационных технологий	Ошибка! Закладка не определена.
5.4.2. Лицензионное и свободно распространяемое программное обеспечение, в том числе отечественного производства:	Ошибка! Закладка не определена.

5.4.3. Информационные справочные системы и профессиональные базы данных .. **Ошибка! Закладка не определена.**

5.5. Материально-техническое обеспечение образовательного процесса по дисциплине (модулю) **Ошибка! Закладка не определена.**

5.6. Образовательные технологии **Ошибка! Закладка не определена.**
ЛИСТ РЕГИСТРАЦИИ ИЗМЕНЕНИЙ.....**Ошибка! Закладка не определена.**

Рабочая программа дисциплины (модуля) «**Планирование и проведение антидопинговых мероприятий**» разработана на основании федерального государственного образовательного стандарта высшего образования – *бакалавриата* по направлению подготовки 49.03.02 *Физическая культура для лиц с отклонениями в состоянии здоровья (адаптивная физическая культура)*, утвержденного приказом Министерства образования и науки Российской Федерации от 19.09.2017 г. № 942, учебного плана по основной профессиональной образовательной программе высшего образования – программы *бакалавриата* по направлению подготовки 49.03.02 *Физическая культура для лиц с отклонениями в состоянии здоровья (адаптивная физическая культура)*.

Рабочая программа дисциплины (модуля) 49.03.02 *Физическая культура для лиц с отклонениями в состоянии здоровья (адаптивная физическая культура)*(модуля) разработана рабочей группой в составе:

к.пед.н., доцент Петрова М.А.

Рабочая программа дисциплины (модуля) обсуждена и утверждена на заседании кафедры адаптивной физической культуры, рекреации и междисциплинарной медицины медицинского факультета.

(наименование факультета)

Протокол № 10 от «26» апреля 2023 года

Заведующий кафедрой
канд. пед. наук, доцент



А.В. Корнев

(подпись)

Рабочая программа дисциплины (модуля) рекомендована к утверждению представителями организаций-работодателей:

Генеральный директор Национального центра развития технологий социальной поддержки и реабилитации «Доверие», врач высшей квалификационной категории, кандидат медицинских наук, доцент



А.Н. Комаров

(подпись)

Рабочая программа дисциплины (модуля) рецензирована и рекомендована к утверждению:

Кандидат педагогических наук, доцент кафедры безопасности жизнедеятельности и адаптивной физической культуры Шуйского филиала ИвГУ



Е.А. Осокина

(подпись)

Главный врач поликлиники РГСУ, кандидат медицинских наук, доцент



Т.В. Котова

(подпись)

РАЗДЕЛ 1. ПАСПОРТ РАБОЧЕЙ ПРОГРАММЫ ДИСЦИПЛИНЫ (МОДУЛЯ)

1.1 Цель и задачи дисциплины (модуля)

Целью дисциплины является обеспечение студентов знаниями и умениями в области антидопингового просвещения в работе в сфере адаптивной физической культуры, спорта и физической реабилитации, и рекреации.

Задачи дисциплины:

1. Дать студентам общие сведения о месте и значении допинга и запрещенных веществ в жизни общества и отдельного человека, ознакомить их с историей употребления допинга и наркомании, раскрыть остроту проблемы повсеместного роста для современного общества, показать объективные причины и следствия перехода из разряда медицинской и психиатрической проблем в проблему спорта.

2. Раскрыть допинговую проблему: дать представления о физиологической природе, ее значении в развитии синдрома, как одной из причин формирования зависимости; показать физиологические эффекты действия разных групп допинга на центральную нервную систему и другие системы организма; показать роль опиоидных рецепторов и эндорфинов; пояснить имеющуюся до настоящего времени необходимость медицинского, строго ограниченного, использования допинга для показания максимального результата на соревнованиях, раскрыв механизмы этого влияния; объяснить сущность абстинентного синдрома; выделить психологические аспекты формирования зависимости, факторы риска развития наркомании и факторы, определяющие устойчивость по отношению к приему допинга.

3. Показать и проанализировать имеющийся зарубежный и отечественный опыт в борьбе с допингом: охарактеризовать имеющиеся успехи и раскрыть причины неудач; дать представления о зарубежных и российских программах профилактики антидопинговой и об основных принципах их формирования; подчеркнуть значение учета российских условий для организации борьбы с допингом; дать представления о возможных критериях оценки эффективности антидопинговых профилактических программ; показать главные направления на пути разработки и практического внедрения новых эффективных способов борьбы с допингом.

4. Охарактеризовать структуру физкультурно-спортивных интересов и уровень олимпийской образованности современных школьников, показать основные мотивы к занятиям физкультурой и спортом у учащихся, дать анализ содержательной основы олимпийского образования и основных его форм; раскрыть потенциал олимпийского образования и грамотно организованной физкультурно-оздоровительной работы в первичной профилактике допинга среди детей и подростков.

5. Вооружить будущих педагогических работников конкретными технологиями ведения антидопинговой профилактической работы в детской и подростковой среде с использованием средств физической культуры и спорта, различных форм олимпийского образования с интегрированной антидопинговой составляющей.

1.2 Планируемые результаты обучения по дисциплине (модулю) в рамках планируемых результатов освоения основной профессиональной образовательной программы высшего образования – программы бакалавриата соотнесенные с установленными индикаторами достижения компетенций

Процесс освоения дисциплины (модуля) направлен на формирование у обучающихся следующих компетенций: УК-3; ПК-4 в соответствии с учебным планом.

В результате освоения дисциплины (модуля) обучающийся должен демонстрировать следующие результаты:

Категория компетенций	Код компетенции Формулировка компетенции	Код и наименование индикатора достижения компетенции	Результаты обучения
Командная работа и	УК-3 Способен	УК-3.1 Понимает	Способен понимать

лидерство	осуществлять социальное взаимодействие и реализовывать свою роль в команде	основные аспекты межличностных и групповых коммуникаций.	основные аспекты межличностных и групповых коммуникаций.
		УК-3.2 В социальном взаимодействии соблюдает этические принципы, проявляет уважение к мнению и культуре других участников.	В социальном взаимодействии соблюдает этические принципы, проявляет уважение к мнению и культуре других участников.
		УК-3.3 Определяет свою роль в социальном взаимодействии и командной работе, исходя из стратегии сотрудничества для достижения поставленной цели, несет личную ответственность за результат.	Способен определять свою роль в социальном взаимодействии и командной работе, исходя из стратегии сотрудничества для достижения поставленной цели, несет личную ответственность за результат.
Разработка и реализация мероприятий по предупреждению возникновения и (или) прогрессирования	ПК-4 Способен формировать рекомендации по физической активности, соблюдению режима труда и отдыха занимающегося с целью закрепления результатов реабилитации, профилактики вторичных и третичных нарушений, улучшения функционального состояния организма реабилитанта; способен проводить коррекционно-развивающие занятия и мероприятия по социализации занимающихся, развитию у них навыков гигиены и самоконтроля, самостоятельного передвижения (в том числе с помощью технических средств реабилитации инвалидов) и бытового самообслуживания, формированию у занимающихся устойчивого интереса к систематическим занятиям адаптивной	ПК-4.1 Знает: Методы индивидуального и семейного консультирования; методики проведения мероприятий оздоровительного характера со спецификой адаптивной физической культуры и спорта; гигиенические основы физической реабилитации; особенности взаимодействия лиц имеющих ограничения жизнедеятельности, нарушения функций и структур организма человека, с субъектами и объектами окружающей среды в норме и при развитии различных заболеваний или состояний; основы здорового образа жизни, методы его формирования; основы первичной, вторичной и третичной профилактики.	Обладеет знаниями: Методов индивидуального и семейного консультирования; методики проведения мероприятий оздоровительного характера со спецификой адаптивной физической культуры и спорта; гигиенические основы физической реабилитации; особенности взаимодействия лиц имеющих ограничения жизнедеятельности, нарушения функций и структур организма человека, с субъектами и объектами окружающей среды в норме и при развитии различных заболеваний или состояний; основы здорового образа жизни, методы его формирования; основы первичной, вторичной и третичной профилактики.

физической культурой.	<p>ПК-4.2 Умеет: Осуществлять профилактику осложнений, побочных действий, нежелательных реакций, в том числе серьезных и непредвиденных, возникших в результате физической реабилитации; владеет методиками обучения самостоятельному применению технических средств реабилитации, отдельных техник массажа, физических упражнений, естественных и преформированных природных факторов с целью развития, сохранения, восстановления двигательных и иных функциональных возможностей и профилактики вторичных и третичных нарушений.</p>	<p>Способен осуществлять профилактику осложнений, побочных действий, нежелательных реакций, в том числе серьезных и непредвиденных, возникших в результате физической реабилитации; владеет методиками обучения самостоятельному применению технических средств реабилитации, отдельных техник массажа, физических упражнений, естественных и преформированных природных факторов с целью развития, сохранения, восстановления двигательных и иных функциональных возможностей и профилактики вторичных и третичных нарушений.</p>
	<p>ПК-4.3 Имеет опыт: Пропаганды здорового образа жизни; разработки методик и методического обеспечения образовательных программ по физической реабилитации, профилактике и оздоровлению лиц различного возраста, состояния здоровья и их законных представителей; проведения оздоровительных мероприятий для лиц с ограниченными возможностями здоровья (включая инвалидов) всех возрастных и нозологических</p>	<p>Способен осуществлять пропаганду здорового образа жизни; разработки методик и методического обеспечения образовательных программ по физической реабилитации, профилактике и оздоровлению лиц различного возраста, состояния здоровья и их законных представителей; проведения оздоровительных мероприятий для лиц с ограниченными возможностями здоровья (включая</p>

		групп; оценки степени риска нарушений адаптации реабилитанта и разработки рекомендаций по его сопровождению после завершения индивидуального маршрута реабилитации.	инвалидов) всех возрастных и нозологических групп; оценки степени риска нарушений адаптации реабилитанта и разработки рекомендаций по его сопровождению после завершения индивидуального маршрута реабилитации.
--	--	---	---

РАЗДЕЛ 2. СТРУКТУРА И СОДЕРЖАНИЕ ДИСЦИПЛИНЫ (МОДУЛЯ)

2.1 Объем дисциплины (модуля), включая контактную работу обучающегося с педагогическими работниками и самостоятельную работу обучающегося

Общая трудоемкость дисциплины (модуля) составляет 2 зачетных единиц.

Очная форма обучения

Вид учебной работы	Всего часов	Семестр			
		1	2	3	4
Контактная работа обучающихся с педагогическими работниками					
Лекционные занятия	16	16			
<i>из них: в форме практической подготовки</i>					
Практические занятия	20	20			
<i>из них: в форме практической подготовки</i>					
Лабораторные занятия					
<i>из них: в форме практической подготовки</i>					
Консультации / Иная контактная работа					
<i>из них: в форме практической подготовки</i>					
Самостоятельная работа обучающихся	27	27			
Контроль промежуточной аттестации	9				
Форма промежуточной аттестации	Зачет				
ОБЪЕМ ДИСЦИПЛИНЫ (МОДУЛЯ) В ЧАСАХ	72	72			

Заочная форма обучения

Вид учебной работы	Всего часов	Курс 1		Курс 2	
		Сессия 1-2	Сессия 3-4	Сессия 1-2	Сессия 3-4
Контактная работа обучающихся с педагогическими работниками					
Лекционные занятия	4	4			
<i>из них: в форме практической подготовки</i>					
Практические занятия	4	4			
<i>из них: в форме практической подготовки</i>					
Лабораторные занятия					
<i>из них: в форме практической подготовки</i>					
Консультации / Иная контактная работа					
<i>из них: в форме практической подготовки</i>					
Самостоятельная работа обучающихся	60	60			
Контроль промежуточной аттестации	4				
Форма промежуточной аттестации		зачет			
ОБЪЕМ ДИСЦИПЛИНЫ (МОДУЛЯ) В ЧАСАХ	72	72			

2.2. Учебно-тематический план дисциплины (модуля)

Очной формы обучения

Раздел, тема	Виды учебной работы, академических часов							
	Всего	Самостоятельная работа	Контактная работа обучающихся с педагогическими работниками					
			Всего	Лекционные занятия <i>из них: в форме практической подготовки</i>	Практические занятия <i>из них: в форме практической подготовки</i>	Лабораторные занятия <i>из них: в форме практической подготовки</i>	Консультации / Иная контактная работа <i>из них: в форме практической подготовки</i>	

Раздел, тема	Виды учебной работы, академических часов										
	Всего	Самостоятельная работа	Контактная работа обучающихся с педагогическими работниками								
			Всего	Лекционные занятия из них: в форме практической подготовки	Практические занятия из них: в форме практической подготовки	Лабораторные занятия из них: в форме практической подготовки	Консультации / Иная контактная работа из них: в форме практической подготовки				
Модуль 1 (Семестр 1)											
Раздел 1. История допинга. Психофизиология допинга	36	18	18	8		10	0	0	0	0	0
Раздел 2. История борьбы с допингом в спорте	27	9	18	8		10	0	0	0	0	0
Контроль промежуточной аттестации (час)	9						0	0	0	0	0
Форма промежуточной аттестации (указать)	зачет										
Общий объем, часов	72	27	36	16	0	20	0	0	0	0	0

Заочной формы обучения

Раздел, тема	Виды учебной работы, академических часов										
	Всего	ельная	Контактная работа обучающихся с педагогическими работниками								

			Всего	Лекционные занятия	из них: в форме практической подготовки	Практические занятия	из них: в форме практической подготовки	Лабораторные занятия	из них: в форме практической подготовки	Консультации / Иная контактная работа	из них: в форме практической подготовки
Модуль 1 (Курс 1)											
Раздел 1. История допинга. Психофизиология допинга	36	32	4	2	0	2	0	0	0	0	0
Раздел 2. История борьбы с допингом в спорте	32	28	4	2	0	2	0	0	0	0	0
Контроль промежуточной аттестации (час)	4						0	0	0	0	0
<i>Форма промежуточной аттестации (указать)</i>	зачет										
Общий объем, часов	72	60	8	4	0	4	0	0	0	0	0

2.3. Содержание дисциплины (модуля)

РАЗДЕЛ 1. ИСТОРИЯ ДОПИНГА. ПСИХОФИЗИОЛОГИЯ ДОПИНГА.

Перечень изучаемых элементов содержания: понятие допинга, история борьбы с допингом в спорте, общие принципы борьбы с допингом, ущерб, наносимый допингом идее спорта;

- спортивные ценности, спортивная этика, правильное спортивное поведение, важность антидопингового образования;

- правовое регулирование борьбы с допингом: содержание и принципы антидопинговой Конвенции Совета Европы, Конвенции ЮНЕСКО о борьбе с допингом в спорте, Всемирный антидопинговый кодекс, антидопинговые международные стандарты; положения Федерального закона от 4 декабря 2007 г. N 329-ФЗ "О физической культуре и спорте в Российской Федерации", Общероссийских антидопинговых правил;

- международные и национальные антидопинговые организации, роль WADA в борьбе с допингом, полномочия и обязанности международных и национальных антидопинговых организаций;

- "Запрещенный список": его структуру и порядок создания; химическую структуру классов веществ, включенных в список;

- разрешение на терапевтическое использование, и порядок его получения;

- последствия для здоровья при использовании запрещенных веществ или методов;

- риск применения пищевых добавок: оценка риска и потребности;

- права и обязанности спортсменов, принцип строгой ответственности, роль и обязанности обслуживающего персонала;

- биологический паспорт спортсмена;

- роль спортсменов, обслуживающего персонала, родителей, клубов, спонсоров, политики, средств массовой информации и аудитории в борьбе с допингом;
- процедуру допинг-контроля для крови и мочи;
- процедуры выборы спортсменов, создание зарегистрированных пулов тестирования и местонахождения;
- роль и ответственность антидопинговой лаборатории от получения образца до доставки результата;
- понятие и виды нарушений антидопинговых правил;
- систему мер ответственности за применение допинга
- принципы организации и проведения антидопинговой профилактической работы;
- значение антидопингового образования, организацию процесса антидопингового обеспечения в конкретной организации.

Тема 1.1. Допинг в спорте

Перечень изучаемых элементов содержания: история борьбы с допингом в спорте, общие принципы борьбы с допингом. "Запрещенный список": его структуру и порядок создания; химическую структуру классов веществ, включенных в список. Что такое борьба с допингом. Понятие допинга. Основные документы и субъекты всемирной антидопинговой программы. Международно-правовые основы антидопингового регулирования. Общие принципы борьбы с допингом, Конвенция ЮНЕСКО «О борьбе с допингом в спорте» Всемирный антидопинговый кодекс. Международные антидопинговые стандарты. Антидопинговые организации.

Тема 1.2. Международные стандарты.

Перечень изучаемых элементов содержания

"Запрещенный список": понятие, структура, порядок создания и изменения. Химическая структура классов веществ, включенных в список. Эффекты производительности классов веществ, включенных в список. Последствия для здоровья при использовании запрещенных веществ или методов. Примеры дисквалификаций. Риск применения пищевых добавок: оценка риска и потребности.

Тема 1.3. Международный стандарт «Разрешение на терапевтическое использование»

Перечень изучаемых элементов содержания: Основные положения, понятие, значение, порядок получения на разрешение на терапевтическое использование, и порядок его получения; последствия для здоровья при использовании запрещенных веществ или методов; риск применения пищевых добавок: оценка риска и потребности; права и обязанности спортсменов, принцип строгой ответственности, роль и обязанности обслуживающего персонала; биологический паспорт спортсмена; роль спортсменов, обслуживающего персонала, родителей, клубов, спонсоров, политики, средств массовой информации и аудитории в борьбе с допингом; процедуру допинг-контроля для крови и мочи; процедуры выборы спортсменов, создание зарегистрированных пулов тестирования и местонахождения; роль и ответственность антидопинговой лаборатории от получения образца до доставки результата; понятие и виды нарушений антидопинговых правил; систему мер ответственности за применение допинга

Тема 1.4. Международный стандарт по тестированию и расследованиям. Процедура допинг-контроля.

Перечень изучаемых элементов содержания: Разработка системы сбора всех деталей, относящихся к процедуре сбора проб. Установление критериев для тех, кто может быть уполномочен присутствовать при такой процедуре. Проверка того, что пункт по сбору проб соответствует минимальным критериям. АДО – Антидопинговая организация ИДК – инспектор допинг-контроля МСТ – международный стандарт для тестирования и расследований. Проверка того, что оборудование для сбора проб, используемое "АДО", соответствует минимальным критериям, установленным в МСТ.

ЗАДАНИЯ К ПРАКТИЧЕСКИМ ЗАНЯТИЯМ РАЗДЕЛА 1

Тема практического занятия: Допинг в спорте

Форма практического задания: устный опрос.

Вопросы для подготовки к устному опросу:

1. Изучение литературных источников, материалов лекций, информации по проблеме допинга в СМИ
2. Изучение Всемирного антидопингового кодекса, международных и российских нормативных правовых актов, регулирующих проблемы борьбы с применением допинга
3. Написание Эссе по теме современных проблем антидопинговой деятельности в РФ.
4. Разработка и презентация программы антидопингового мероприятия для конкретной аудитории (спортсмены, школьники, студенты, тренеры и др.).
5. Подготовка доклада и презентации по теме: «История допинга в спорте»

Тема практического занятия: Международные стандарты.

Форма практического задания: устный опрос.

Вопросы для подготовки к устному опросу:

1. Наличие запрещенных веществ в пробе спортсмена
2. Использование или попытка использования спортсменом запрещенных веществ или методов
3. Уклонение от сдачи пробы
4. Непредоставление информации о местонахождении и пропуски тестов
5. Фальсификация или попытка фальсификации
6. Обладание запрещенными в спорте веществами и методами
7. Распространение или попытка распространения запрещенных в спорте веществ и методов

Тема практического занятия: Международный стандарт «Разрешение на терапевтическое использование»

Форма практического задания: устный опрос.

Вопросы для подготовки к устному опросу:

1. увеличение времени восстановления после тренировки,
2. снижение выносливости и быстрая утомляемость во время тренировок,
3. повышенная частота сердцебиения,
4. чувство жажды,
5. потеря мотивации,
6. частая смена настроения от эйфории к депрессии,
7. пониженная бдительность и координация,
8. могут возникнуть проблемы с кратковременной памятью.

Тема практического занятия: Международный стандарт по тестированию и расследованиям. Процедура допинг-контроля.

Форма практического задания: устный опрос.

Вопросы для подготовки к устному опросу:

1. Разработка системы сбора всех деталей, относящихся к процедуре сбора проб.
2. Установление критериев для тех, кто может быть уполномочен присутствовать при такой процедуре.
3. Проверка того, что пункт по сбору проб соответствует минимальным критериям.

4. Проверка того, что оборудование для сбора проб, используемое "АДО", соответствует минимальным критериям, установленным в МСТ.

РУБЕЖНЫЙ КОНТРОЛЬ К РАЗДЕЛУ 1

Форма рубежного контроля – доклад

Примерный перечень тем письменных работ к разделу 1:

1. Принципы построения антидопинговой профилактической работы в России.
2. Методические принципы организации педагогической профилактики.
3. Виды профилактики.
4. Критерии эффективности профилактики.
5. Различные типы программ антидопинговой профилактики (семейные, школьные, уличные) и концептуальные подходы к разработке российских программ разного типа.
6. Общая концепция антидопинговой физкультурно-профилактической работы.
7. Особенности российских программ антидопинговой профилактики и целесообразные подходы к их дальнейшей разработке с использованием средств и методов физической культуры и спорта.
8. Физическая культура как неотъемлемая часть формирования здорового образа жизни (ЗОЖ). Личностные психологические особенности подростков, их учет в создании программ профилактики.
9. Отечественный опыт разработки педагогических антидопинговых технологий.
10. Основные задачи, решаемые в процессе разработки технологий антидопинговой профилактики.
11. Особенности реализации олимпийского образования в контексте проведения антидопинговой профилактической работы с юными спортсменами.
12. Информационно-пропагандистская деятельность и роль различных средств массовой информации в профилактической антидопинговой работе.
13. Направления разработки моделей подготовки и переподготовки педагогических кадров с выраженной профилактико-антидопинговой составляющей.

РАЗДЕЛ 2. ИСТОРИЯ БОРЬБЫ С ДОПИНГОМ В СПОРТЕ

Перечень изучаемых элементов содержания: ориентироваться в положениях нормативных актов, регулирующих принципы борьбы с допингом, процедуру допинг-контроля, правовые последствия применения допинга, способы защиты прав спортсмена; ориентироваться в списке запрещенных к использованию веществ и методов, самостоятельно отслеживать изменения "запрещенного списка"; анализировать и обобщать сведения об изменениях в антидопинговых и международных стандартах; критически оценивать свое поведение, поведение других спортсменов, тренеров, медицинского персонала, анализировать и оценивать результаты и последствия действий (бездействий) с правовой точки зрения; раскрывать проблему злоупотребления наркотиков и допинга в социальном, психолого-педагогическом и медико-биологическом контексте; воспитывать у обучающихся честность, спортивную этику, спортивные ценности и моральные принципы честной спортивной конкуренции; разрабатывать антидопинговые и антинаркотические профилактические программы для детей, подростков и молодежи с использованием средств физической культуры и спорта, а также различных форм олимпийского образования

Тема 2.1. История допинга в спорте

Перечень изучаемых элементов содержания: фильм Хайо Зеппельта о допинге в России. С этого фильма начался допинговый скандал. Фильм необходимо загрузить с ресурса YouTube. Фильм дублирован русскими субтитрами. Продолжительность фильма 58 минут. Оставшиеся 30 минут занятия рекомендуется посвятить обсуждению фильма и его последствий.

Вопросы для самоподготовки:

Тема 2.2. Профилактические антидопинговые мероприятия

Перечень изучаемых элементов содержания: Субъекты антидопинговой деятельности. Борьба с допингом, цели и задачи. История борьбы с допингом в спорте.

ЗАДАНИЯ К ПРАКТИЧЕСКИМ ЗАНЯТИЯМ РАЗДЕЛА 2

Тема практического занятия: История допинга в спорте

Форма практического задания: устный опрос.

Вопросы к устному опросу

1. Использование запрещенных веществ, включая эритропоэтин (ЭПО), переливания крови, тестостерон, кортикостероиды и маскирующие препараты;
2. Хранение запрещенных субстанций, включая ЭПО, переливание крови и сопутствующего оборудования;
3. Торговля и распространение ЭПО, тестостерона и кортикостероидов;
4. Физические манипуляции;
5. Содействие, подстрекательство, сокрытие и другое участие в нарушении антидопинговых правил.

Тема практического занятия: Профилактические антидопинговые мероприятия

Форма практического задания: устный опрос.

Вопросы к устному опросу

1. Критерии эффективности профилактики.
2. Различные типы программ антидопинговой профилактики (семейные, школьные, уличные) и концептуальные подходы к разработке российских программ разного типа.
3. Общая концепция антидопинговой физкультурно-профилактической работы.
4. Особенности российских программ антидопинговой профилактики и целесообразные подходы к их дальнейшей разработке с использованием средств и методов физической культуры и спорта.

РУБЕЖНЫЙ КОНТРОЛЬ К РАЗДЕЛУ 2: форма рубежного контроля - контрольная работа.

Примерный перечень тем письменных работ к разделу 2:

1. Допинг в выбранном виде спорта. (Лыжные гонки, биатлон, футбол, хоккей, легкая атлетика и др.);
2. Лаборатория БАЛКО;
3. Лэнс Армстронг;
4. Допинг на Тур де Франс;
5. Государственная допинговая программа в ГДР;
6. Диего Марадона;
7. Бен Джонсон;
8. Перепроверка допинг-проб после ОИ в Сочи.

РАЗДЕЛ 3. УЧЕБНО-МЕТОДИЧЕСКОЕ ОБЕСПЕЧЕНИЕ САМОСТОЯТЕЛЬНОЙ РАБОТЫ ОБУЧАЮЩИХСЯ ПО ДИСЦИПЛИНЕ (МОДУЛЮ)

3.1. Виды самостоятельной работы обучающихся по дисциплине (модулю)

Очной формы обучения

Раздел, тема	Количество часов	Вид самостоятельной работы
Модуль 1. (семестр 1)		
Раздел 1. История допинга. Психофизиология допинга	6	Подготовка к устному опросу
	6	Подготовка к докладу
	6	Самостоятельное изучение материала раздела/темы

Раздел 2. История борьбы с допингом в спорте	3	Подготовка к устному опросу
	3	Подготовка к докладу
	3	Самостоятельное изучение материала раздела/темы
Общий объем по модулю/семестру, часов	27	

Заочной формы обучения

Раздел, тема	Количество часов	Вид самостоятельной работы
Модуль 1. (Курс 1)		
Раздел 1. История допинга. Психофизиология допинга	10	Подготовка к устному опросу
	10	Подготовка к докладу
	12	Самостоятельное изучение материала раздела/темы
Раздел 2. История борьбы с допингом в спорте	4	Подготовка к устному опросу
	8	Подготовка к докладу
	8	Самостоятельное изучение материала раздела/темы
Общий объем по модулю/семестру, часов	60	

3.2. Задания для самостоятельной работы

Задания для самостоятельной работы к Разделу 1

1. Изучение литературных источников, материалов лекций, информации по проблеме допинга в СМИ
2. Изучение Всемирного антидопингового кодекса, международных и российских нормативных правовых актов, регулирующих проблемы борьбы с применением допинга
3. Написание Эссе по теме современных проблем антидопинговой деятельности в РФ.
4. Разработка и презентация программы антидопингового мероприятия для конкретной аудитории (спортсмены, школьники, студенты, тренеры и др.).
5. Подготовка доклада и презентации по теме: «История допинга в спорте»
6. Наличие запрещенных веществ в пробе спортсмена
7. Использование или попытка использования спортсменом запрещенных веществ или методов
8. Уклонение от сдачи пробы
9. Непредоставление информации о местонахождении и пропуски тестов
10. Фальсификация или попытка фальсификации
11. Обладание запрещенными в спорте веществами и методами
12. Распространение или попытка распространения запрещенных в спорте веществ и методов
13. увеличение времени восстановления после тренировки,
14. снижение выносливости и быстрая утомляемость во время тренировок,
15. повышенная частота сердцебиения,
16. чувство жажды,
17. потеря мотивации,
18. частая смена настроения от эйфории к депрессии,
19. пониженная бдительность и координация,

20. могут возникнуть проблемы с кратковременной памятью.
21. Разработка системы сбора всех деталей, относящихся к процедуре сбора проб.
22. Установление критериев для тех, кто может быть уполномочен присутствовать при такой процедуре.
23. Проверка того, что пункт по сбору проб соответствует минимальным критериям.
24. Проверка того, что оборудование для сбора проб, используемое "АДО", соответствует минимальным критериям, установленным в МСТ.

Литература для самостоятельного изучения к Разделу 1.

1. Чеботарев, А. В. Борьба с допингом : учебное пособие для вузов / А. В. Чеботарев. — Москва : Издательство Юрайт, 2023. — 33 с. — (Высшее образование). — ISBN 978-5-534-14944-9. — Текст : электронный // Образовательная платформа Юрайт [сайт]. — URL: <https://urait.ru/bcode/519613> (дата обращения: 09.03.2023).
2. Андриянова, Е. Ю. Профилактика допинга в спорте : учебное пособие для вузов / Е. Ю. Андриянова. — 2-е изд., перераб. и доп. — Москва : Издательство Юрайт, 2023. — 134 с. — (Высшее образование). — ISBN 978-5-534-12572-6. — Текст : электронный // Образовательная платформа Юрайт [сайт]. — URL: <https://urait.ru/bcode/518927> (дата обращения: 09.03.2023).

Задания для самостоятельной работы к Разделу 2

Вопросы для самостоятельной работы к Разделу 2

1. Использование запрещенных веществ, включая эритропоэтин (ЭПО), переливания крови, тестостерон, кортикостероиды и маскирующие препараты;
2. Хранение запрещенных субстанций, включая ЭПО, переливание крови и сопутствующего оборудования;
3. Торговля и распространение ЭПО, тестостерона и кортикостероидов;
4. Физические манипуляции;
5. Содействие, подстрекательство, сокрытие и другое участие в нарушении антидопинговых правил.
6. Критерии эффективности профилактики.
7. Различные типы программ антидопинговой профилактики (семейные, школьные, уличные) и концептуальные подходы к разработке российских программ разного типа.
8. Общая концепция антидопинговой физкультурно-профилактической работы.
9. Особенности российских программ антидопинговой профилактики и целесообразные подходы к их дальнейшей разработке с использованием средств и методов физической культуры и спорта.

Литература для самостоятельного изучения к Разделу 2.

1. Чеботарев, А. В. Ответственность спортсменов и тренеров за допинг в России: трудовая правовая аспекты : монография / А. В. Чеботарев. — Москва : Издательство Юрайт, 2023. — 145 с. — (Актуальные монографии). — ISBN 978-5-534-14943-2. — Текст : электронный // Образовательная платформа Юрайт [сайт]. — URL: <https://urait.ru/bcode/520266> (дата обращения: 09.03.2023).
2. Андриянова, Е. Ю. Спортивная медицина : учебное пособие для вузов / Е. Ю. Андриянова. — 2-е изд., перераб. и доп. — Москва : Издательство Юрайт, 2023. — 325 с. — (Высшее образование). — ISBN 978-5-534-12603-7. — Текст : электронный // Образовательная платформа Юрайт [сайт]. — URL: <https://urait.ru/bcode/518928> (дата обращения: 09.03.2023).

3 Спортивная биохимия с основами спортивной фармакологии : учебное пособие для вузов / Л. В. Капилевич, Е. Ю. Дьякова, Е. В. Кошельская, В. И. Андреев. — Москва : Издательство Юрайт, 2022. — 151 с. — (Высшее образование). — ISBN 978-5-534-11890-2. — Текст : электронный // Образовательная платформа Юрайт [сайт]. — URL: <https://urait.ru/bcode/490430> (дата обращения: 13.03.2023).

3.3. Методические указания к самостоятельной работе по дисциплине (модулю)

Освоение слушателями программы предполагает изучение материалов дисциплин (модулей) в ходе самостоятельной работы.

Для успешного освоения дисциплины (модуля) и достижения поставленных целей необходимо внимательно ознакомиться с рабочей программой дисциплины (модуля), доступной в электронной информационно-образовательной среде РГСУ.

Следует обратить внимание на списки основной и дополнительной литературы, на предлагаемые преподавателем ресурсы информационно-телекоммуникационной сети Интернет. Эта информация необходима для самостоятельной работы обучающегося.

Для более углубленного изучения темы задания для самостоятельной работы рекомендуется выполнять параллельно с изучением данной темы. При выполнении заданий по возможности используйте наглядное представление материала.

Самостоятельная работа включает разнообразный комплекс видов и форм работы обучающихся.

Написание реферата (доклада).

Требования к структуре реферата (доклада):

Работа должна содержать систематизацию и краткое изложение материала из не менее 5-и литературных источников (монографий, научных статей и докладов) по выбранной теме.

Основные требования к оформлению:

Структура доклада (реферата): 1) титульный лист; 2) содержание (в нем последовательно указываются названия пунктов доклада (реферата), указываются страницы, с которых начинается каждый пункт); 3) введение (формулируется суть исследуемой проблемы, обосновывается выбор темы, определяются ее значимость и актуальность, указываются цель и задачи доклада (реферата), дается характеристика используемой литературы); 4) основная часть (каждый раздел ее доказательно раскрывает исследуемый вопрос); 5) выводы и заключение (подводятся итоги или делается обобщенный вывод по теме доклада (реферата)); 6) литература.

Доклад (реферат) оформляется на одной стороне листа белой бумаги формата А4 (210x297 мм). Интервал межстрочный -полуторный. Цвет шрифта - черный. Гарнитура шрифта основного текста - «Times New Roman» или аналогичная. Кегль (размер) от 12 до 14 пунктов. Размеры полей страницы (не менее): правое 10 мм, верхнее – 15 мм, нижнее – 20 мм, левое - 25 мм. Формат абзаца: полное выравнивание («по ширине»). Отступ красной строки одинаковый по всему тексту – 15 мм. Страницы должны быть пронумерованы с учётом титульного листа (на титульном листе номер страницы не ставится). В работах используются цитаты, статистические материалы. Эти данные оформляются в виде сносок (ссылок и примечаний). Внутритекстовые, подстрочные и затекстовые библиографические ссылки должны оформляться в соответствии с ГОСТ Р 7.0.5-2008 «Библиографическая ссылка». Общие требования и правила составления».

Реферат (доклад) сдается в бумажном и электронном виде (10 - 20 печатных страниц).

При проверке реферата (доклада) на антиплагиат - www.antiplagiat.ru - (более 50% заимствований) работа не принимается.

Выполнение тестовых заданий.

Тестовые задания содержат вопросы и 3-4 варианта ответа по базовым положениям изучаемой темы, составлены с расчетом на знания, полученные слушателями в процессе изучения темы.

Тестовые задания выполняются в письменной или электронной форме и сдаются преподавателю, ведущему дисциплину (модуль).

Написание эссе.

Эссе - вид самостоятельной исследовательской работы обучающихся, с целью углубления и закрепления теоретических знаний и освоения практических навыков. Цель эссе состоит в развитии самостоятельного творческого мышления и письменного изложения собственных мыслей. При написании эссе слушатель должен представить развернутый письменный ответ на теоретический или практический актуальный вопрос, объявленный преподавателем в аудитории непосредственно перед ее написанием. В процессе написания эссе разрешается пользоваться нормативно-правовыми актами, конспектом лекций (в печатном виде). Использование интернет-ресурсов не допускается. Темы эссе преподаватель предлагает из числа тех, которые слушатели уже рассматривали на лекциях или семинарских занятиях, исходя из содержания заданий в составе оценочных средств. По решению преподавателя, в качестве темы эссе может быть выбрана одна или несколько тем, которые могут быть распределены между слушателями по желанию.

Эссе проводится письменно, по объему не более 3-х печатных листов.

Требования к оформлению эссе:

Эссе выполняется на компьютере (гарнитура Times New Roman, шрифт 14) через 1,5 интервала с полями: верхнее, нижнее – 2; правое – 3; левое – 1,5. Отступ первой строки абзаца – 1,25. Сноски – постраничные. Таблицы и рисунки встраиваются в текст работы. При этом обязательный заголовок таблицы надо размещать над табличным полем, а рисунки сопровождать подрисуночными подписями. При включении в эссе нескольких таблиц и/или рисунков их нумерация обязательна. Обязательна и нумерация страниц. Их целесообразно проставлять внизу страницы – по середине или в правом углу. Номер страницы не ставится на титульном листе, но в общее число страниц он включается. Объем эссе, без учета приложений, не должен превышать 5 страниц. Значительное превышение установленного объема является недостатком работы и указывает на то, что слушатель не сумел отобрать и переработать необходимый материал.

Работа должна содержать собственные умозаключения по сути поставленной проблемы, включать самостоятельно проведенный анализ по сути этой проблемы, выводы, обобщающие авторскую позицию по поставленной проблеме.

РАЗДЕЛ 4. ОЦЕНОЧНЫЕ МАТЕРИАЛЫ ПО ДИСЦИПЛИНЕ (МОДУЛЮ)

4.1. Форма промежуточной аттестации обучающегося по дисциплине (модулю)

Контрольным мероприятием промежуточной аттестации обучающихся по дисциплине (модулю) является **зачет**, который проводится в **устной и письменной** форме.

4.2. Оценочные материалы, определяющие процедуры оценивания знаний, умений, навыков и (или) опыта деятельности, характеризующих этапы формирования компетенций

4.2.1. Организационные основы применения балльно-рейтинговой системы оценки успеваемости обучающихся по дисциплине (модулю)

Оценка качества освоения обучающимися дисциплины (модуля) реализуется в формате балльно-рейтинговой системы оценки успеваемости обучающихся (БРСО).

БРСО в ходе текущего контроля успеваемости и промежуточной аттестации осуществляется по 100-балльной шкале.

Академический рейтинг обучающегося по дисциплине (модулю) складывается из результатов:

- текущего контроля успеваемости (максимальный текущий рейтинг обучающегося 80 рейтинговых баллов);
- промежуточной аттестации (максимальный рубежный рейтинг обучающегося 20 рейтинговых баллов).

Условия оценки освоения обучающимся дисциплины (модуля) в формате БРСО доводятся преподавателем до сведения обучающихся на первом учебном занятии, а также размещены в свободном доступе в электронной информационно-образовательной среде Университета.

4.2.2. Проведение текущего контроля успеваемости обучающихся по дисциплине (модулю) в соответствии с балльно-рейтинговой системой оценки успеваемости обучающегося

В течение учебного семестра до промежуточной аттестации на основании утвержденной рабочей программы дисциплины (модуля) формируется текущий рейтинг обучающегося. Текущий рейтинг обучающегося складывается как сумма рейтинговых баллов, полученных им в течение учебного семестра по всем видам учебных занятий по дисциплине (модулю).

В процессе текущего контроля оцениваются следующие действия обучающегося, направленные на освоение компетенций в рамках изучения учебной дисциплины:

- академическая активность (посещаемость учебных занятий, самостоятельное изучение содержания учебной дисциплины в электронной информационно-образовательной среде, соблюдение сроков сдачи практических заданий и текущих контрольных мероприятий и др.);
- выполнение и сдача текущих и итогового практических заданий (эссе, рефераты, творческие задания, кейс-задания, лабораторные работы, расчетные задания и др., активное участие в групповых интерактивных занятиях (дискуссии, WiKi-проекты и др.), защита проектов и др.);
- прохождение рубежей текущего контроля, включая соблюдение графика их прохождения в электронной информационно-образовательной среде.

Для планирования расчета текущего рейтинга обучающегося используются следующие пропорции:

Вид учебного действия	Максимальная рейтинговая оценка, баллов
академическая активность	10
практические задания	40
<i>из них: текущие практические задания</i>	20
<i>итоговое практическое задание</i>	20
рубежи текущего контроля	30
<i>ИТОГО:</i>	80

В течение учебного семестра по дисциплине (модулю) обучающимся должен быть накоплен текущий рейтинг не менее 52 рейтинговых баллов (65% от максимального значения текущего рейтинга).

Необходимыми условиями допуска обучающегося к промежуточной аттестации по дисциплине являются положительное прохождение обучающимся не менее 65% рубежей текущего контроля с накоплением не менее 65% максимального рейтингового балла за каждый рубеж текущего контроля и положительное выполнение итогового практического задания с накоплением не менее 65% максимального рейтингового балла, установленного за итоговое практическое задание.

Невыполнение вышеуказанных условий является текущей академической задолженностью, которая должна быть ликвидирована обучающимся до контрольного мероприятия промежуточной аттестации.

Сведения о наличии у обучающихся текущей академической задолженности, сроках и порядке добора рейтинговых баллов для её ликвидации доводятся до обучающихся педагогическим работником.

В случае неликвидации текущей академической задолженности, педагогический работник обязан во время контрольного мероприятия промежуточной аттестации поставить обучающемуся 0 рейтинговых баллов. В этом случае ликвидация текущей академической задолженности возможна в периоды проведения повторной промежуточной аттестации.

4.2.3. Проведение промежуточной аттестации обучающихся по дисциплине (модулю) в соответствии с балльно-рейтинговой системой оценки успеваемости обучающегося

Промежуточная аттестация по дисциплине (модулю) проводится в соответствии с Положением о промежуточной аттестации обучающихся по основным профессиональным образовательным программам в Российском государственном социальном университете и Положением о балльно-рейтинговой системе оценки успеваемости обучающихся по основным профессиональным образовательным программам в Российском государственном социальном университете в действующей редакции.

На промежуточную аттестацию отводится 20 рейтинговых баллов.

Ответы обучающегося на контрольном мероприятии промежуточной аттестации оцениваются педагогическим работником по 20 - балльной шкале, а итоговая оценка по дисциплине (модулю) выставляется по пятибалльной системе для дифференцированного зачета.

Критерии выставления оценки определяются Положением о балльно-рейтинговой системе оценки успеваемости обучающихся по основным профессиональным образовательным программам высшего образования - программам бакалавриата, программам специалитета, программам магистратуры в Российском государственном социальном университете.

В процессе определения рубежного рейтинга обучающегося используется следующая шкала:

Рубежный рейтинг	Критерии оценки освоения обучающимся учебной дисциплины в ходе контрольных мероприятий промежуточной аттестации
19-20 рейтинговых баллов	обучающийся глубоко и прочно усвоил программный материал, исчерпывающе, последовательно, грамотно и логически стройно его излагает, тесно увязывает с задачами и будущей деятельностью, не затрудняется с ответом при видоизменении задания, свободно справляется с задачами и практическими заданиями, правильно обосновывает принятые решения, умеет самостоятельно обобщать и излагать материал, не допуская ошибок

16-18 рейтинговых баллов	обучающийся твердо знает программный материал, грамотно и по существу излагает его, не допуская существенных неточностей в ответе на вопрос, может правильно применять теоретические положения и владеет необходимыми умениями и навыками при выполнении практических заданий
13-15 рейтинговых баллов	обучающийся освоил основной материал, но не знает отдельных деталей, допускает неточности, недостаточно правильные формулировки, нарушает последовательность в изложении программного материала и испытывает затруднения в выполнении практических заданий
1-12 рейтинговых баллов	обучающийся не знает значительной части программного материала, допускает существенные ошибки, с большими затруднениями выполняет практические задания
0 рейтинговых баллов	не аттестован

4.3. Перечень заданий для проведения текущей и промежуточной оценки знаний, умений, навыков и (или) опыта деятельности, характеризующих этапы формирования компетенций

4.3.1. Оценочные материалы для проведения текущей аттестации и рубежного контроля, обучающихся по дисциплине (модулю)

Перечень вопросов рубежного контроля и текущей аттестации

№ п/п	Контролируемые разделы, дисциплины	Код контролируемой компетенций	Форма рубежного контроля	Вопросы/задания рубежного контроля
1	Раздел 1. История допинга. Психология допинга	УК-3; ПК-4	доклад	<p>Примерный перечень тем письменных работ к разделу 1:</p> <ol style="list-style-type: none"> 1. Принципы построения антидопинговой профилактической работы в России. 2. Методические принципы организации педагогической профилактики. 3. Виды профилактики. 4. Критерии эффективности профилактики. 5. Различные типы программ антидопинговой профилактики (семейные, школьные, уличные) и концептуальные подходы к разработке российских программ разного типа. 6. Общая концепция антидопинговой физкультурно-профилактической работы. 7. Особенности российских программ антидопинговой профилактики и целесообразные подходы к их дальнейшей разработке с использованием средств и методов физической культуры и спорта. 8. Физическая культура как неотъемлемая часть формирования здорового образа жизни (ЗОЖ). Личностные психологические особенности подростков, их учет в создании программ профилактики. 9. Отечественный опыт разработки педагогических антидопинговых технологий. 10. Основные задачи, решаемые в процессе разработки технологий антидопинговой профилактики.

				<p>11. Особенности реализации олимпийского образования в контексте проведения антидопинговой профилактической работы с юными спортсменами.</p> <p>12. Информационно-пропагандистская деятельность и роль различных средств массовой информации в профилактической антидопинговой работе.</p> <p>13. Направления разработки моделей подготовки и переподготовки педагогических кадров с выраженной профилактико-антидопинговой составляющей.</p>
2.	Раздел 2. История борьбы с допингом в спорте	УК-3; ПК-4	Контрольная работа	<p>Примерный перечень тем письменных работ к разделу 2:</p> <ol style="list-style-type: none"> 1. Допинг в выбранном виде спорта. (Лыжные гонки, биатлон, футбол, хоккей, легкая атлетика и др.); 2. Лаборатория БАЛКО; 3. Лэнс Армстронг; 4. Допинг на Тур де Франс; 5. Государственная допинговая программа в ГДР; 6. Диего Марадона; 7. Бен Джонсон; 8. Перепроверка допинг-проб после ОИ в Сочи.

4.3.2. Оценочные материалы для проведения промежуточной аттестации обучающихся по дисциплине (модулю)

Вопросы/задания для проведения промежуточной аттестации обучающихся по дисциплине (модулю)

Коды контролируемой компетенций	Вопросы /задания
УК-3; ПК-4	<p>Теоретический блок вопросов:</p> <ol style="list-style-type: none">1. Проблема допинга в современном обществе.2. История злоупотребления психоактивными веществами.3. Что называют допингом?4. Основные причины употребления допинга.5. Физическая и психологическая зависимость от допинга.6. Синдром дефицита удовлетворенности.7. Значение работ Олдса в изучении механизмов возникновения зависимости.8. «Системы удовольствия» и их роль в развитии зависимости.9. Место углеводов в системе подкрепления.10. Роль дофамина и его метаболизма в механизмах работоспособности.11. Допинг и борьба с болью.12. Опиатные рецепторы. Значение в организме эндорфинов и энкефалинов.13. Причины развития психической зависимости от допинга.14. Факторы риска развития зависимости подростка в допинге.15. Факторы устойчивости к потреблению допинга.16. В чем особенности действия допинга на организм? Как допинг изменяет болевые ощущения?17. Каковы особенности «мягких» наркотиков – производных конопли?18. Что такое ТГК? Как он действует на организм?19. Можно ли считать гашиш, марихуану, анашу безвредными стимуляторами?20. В чем заключается механизм действия на организм летучих веществ? Есть ли к ним физической привыкание?21. В чем опасность галлюциногенов?22. Почему к группе наркотиков отнесены анаболические стероиды?23. Какие вещества входят в группу стимуляторов? Используют ли их в спорте?24. В чем опасность применения стимуляторов?25. Что такое абстиненция? Ее фазы?26. Что такое «Олимпийский опыт» борьбы с последствиями допинга? Можно ли его использовать в условиях нашей страны?27. Как различается строгость наказаний за распространение допинга в разных странах?28. Перечислите аргументы против легализации допинга.29. Каковы основные направления программ по профилактике

	<p>допинга?</p> <p>30. Какие существуют программы антидопинговой профилактики на Западе? Их краткая характеристика.</p> <p>31. Как в целом можно оценить опыт борьбы с допингом в России. Организационный аспект и принципы профилактики.</p> <p>32. Раскройте главные принципы построения программы антидопинговой профилактики.</p> <p>33. В чем заключаются личностные психологические особенности подростков, как их учитывать в создании эффективно действующих программ профилактики?</p> <p>34. В чем значение позитивной установки на реализацию долговременной жизненной программы?</p> <p>35. Охарактеризуйте основные формы антидопинговой профилактической работы с использованием средств физической культуры и спорта.</p> <p>36. Охарактеризуйте концепцию антидопинговую физкультурно-профилактической работы, принятую к реализации в России. В чем ее специфические особенности?</p> <p>37. Каковы основные задачи, решаемые при реализации программы деятельности Федерального экспериментального физкультурно-спортивного центра на базе МССУОР?</p> <p>38. Дайте характеристику общего подхода к разработке технологических моделей физкультурно-профилактической антидопинговой работы.</p> <p>39. Каковы актуальные проблемы функционирования и развития олимпийского образования в России и в современном обществе в целом?</p> <p>40. Покажите сходства, различия и связи олимпийского и физкультурного образования в процессе решения задач борьбы с наркозависимостью, раскройте в этой связи проблемы реализации олимпийского образования.</p> <p>41. Охарактеризуйте сущность олимпийского образования как педагогического процесса, его цель и задачи.</p>
--	--

РАЗДЕЛ 5. УСЛОВИЯ РЕАЛИЗАЦИИ ДИСЦИПЛИНЫ (МОДУЛЯ)

5.1. Перечень основной и дополнительной учебной литературы для освоения дисциплины (модуля)

5.1.1. Основная литература

1. Чеботарев, А. В. Борьба с допингом : учебное пособие для вузов / А. В. Чеботарев. — Москва : Издательство Юрайт, 2023. — 33 с. — (Высшее образование). — ISBN 978-5-534-14944-9. — Текст : электронный // Образовательная платформа Юрайт [сайт]. — URL: <https://urait.ru/bcode/519613> (дата обращения: 09.03.2023).

2. Андриянова, Е. Ю. Профилактика допинга в спорте : учебное пособие для вузов / Е. Ю. Андриянова. — 2-е изд., перераб. и доп. — Москва : Издательство Юрайт, 2023. — 134 с.

— (Высшее образование). — ISBN 978-5-534-12572-6. — Текст : электронный // Образовательная платформа Юрайт [сайт]. — URL: <https://urait.ru/bcode/518927> (дата обращения: 09.03.2023).

5.1.2. Дополнительная литература

1 Чеботарев, А. В. Ответственность спортсменов и тренеров за допинг в России: трудовоправовой аспект : монография / А. В. Чеботарев. — Москва : Издательство Юрайт, 2023. — 145 с. — (Актуальные монографии). — ISBN 978-5-534-14943-2. — Текст : электронный // Образовательная платформа Юрайт [сайт]. — URL: <https://urait.ru/bcode/520266> (дата обращения: 09.03.2023).

2 Андриянова, Е. Ю. Спортивная медицина : учебное пособие для вузов / Е. Ю. Андриянова. — 2-е изд., перераб. и доп. — Москва : Издательство Юрайт, 2023. — 325 с. — (Высшее образование). — ISBN 978-5-534-12603-7. — Текст : электронный // Образовательная платформа Юрайт [сайт]. — URL: <https://urait.ru/bcode/518928> (дата обращения: 09.03.2023).

3 Спортивная биохимия с основами спортивной фармакологии : учебное пособие для вузов / Л. В. Капилевич, Е. Ю. Дьякова, Е. В. Кошельская, В. И. Андреев. — Москва : Издательство Юрайт, 2022. — 151 с. — (Высшее образование). — ISBN 978-5-534-11890-2. — Текст : электронный // Образовательная платформа Юрайт [сайт]. — URL: <https://urait.ru/bcode/490430> (дата обращения: 13.03.2023).

5.2 Перечень ресурсов информационно-коммуникационной сети «Интернет», необходимых для освоения дисциплины (модуля)

№ №	Название электронного ресурса	Описание электронного ресурса	Используемый для работы адрес
1.	ЭБС «Университетская библиотека онлайн»	Электронная библиотека, обеспечивающая доступ высших и средних учебных заведений, публичных библиотек и корпоративных пользователей к наиболее востребованным материалам по всем отраслям знаний от ведущих российских издательств	http://biblioclub.ru/
2.	Научная электронная библиотека eLIBRARY.ru	Крупнейший российский информационно-аналитический портал в области науки, технологии, медицины и образования, содержащий рефераты и полные тексты более 34 млн научных публикаций и патентов	http://elibrary.ru/
3.	Образовательная платформа Юрайт	Электронно-библиотечная система для ВУЗов, ССУЗов, обеспечивающая доступ к учебникам, учебной и методической литературе по различным дисциплинам.	https://urait.ru/
4.	База данных "EastView"	Полнотекстовая база данных периодических изданий	https://dlib.eastview.com
5.	Электронная библиотека "Grebennikon"	Библиотека предоставляет доступ более чем к 30 журналам, выпускаемых Издательским домом "Гребенников".	https://grebennikon.ru/

5.3 Методические указания для обучающихся по освоению дисциплины (модуля)

Освоение обучающимся дисциплины (модуля) предполагает изучение материалов дисциплины (модуля) на аудиторных занятиях и в ходе самостоятельной работы. Аудиторные занятия проходят в форме лекций, семинаров, практических занятий.

При подготовке к аудиторным занятиям необходимо помнить особенности каждой формы его проведения.

Подготовка к учебному занятию лекционного типа заключается в следующем.

С целью обеспечения успешного обучения обучающийся должен готовиться к лекции, поскольку она является важнейшей формой организации учебного процесса, поскольку:

- знакомит с новым учебным материалом;
- разъясняет учебные элементы, трудные для понимания;
- систематизирует учебный материал;
- ориентирует в учебном процессе.

С этой целью:

- внимательно прочитайте материал предыдущей лекции;
- ознакомьтесь с учебным материалом по учебнику и учебным пособиям с темой прочитанной лекции;
- внесите дополнения к полученным ранее знаниям по теме лекции на полях лекционной тетради;
- запишите возможные вопросы, которые вы зададите лектору на лекции по материалу изученной лекции;
- постарайтесь уяснить место изучаемой темы в своей подготовке;
- узнайте тему предстоящей лекции (по тематическому плану, по информации лектора) и запишите информацию, которой вы владеете по данному вопросу.

Подготовка к занятию семинарского типа

Работа во время проведения учебного занятия семинарского типа включает:

- консультирование студентов преподавателями и вспомогательным персоналом с целью предоставления исчерпывающей информации, необходимой для самостоятельного выполнения предложенных преподавателем задач, ознакомление с правилами техники безопасности при работе в лаборатории;
- самостоятельное выполнение заданий согласно обозначенной учебной программой тематики.

Обработка, обобщение полученных результатов проводится обучающимися самостоятельно или под руководством преподавателя (в зависимости от степени сложности поставленных задач). В результате оформляется индивидуальный отчет. Подготовленная к сдаче на контроль и оценку работа сдается преподавателю. Форма отчетности может быть письменная, устная или две одновременно. Главным результатом в данном случае служит получение положительной оценки по практическому занятию. Это является необходимым условием при проведении рубежного контроля и допуска к дифференцированному зачету и экзамену. При получении неудовлетворительных результатов обучающийся имеет право в дополнительное время пересдать преподавателю работу до проведения промежуточной аттестации.

5.4 Информационно-технологическое обеспечение образовательного процесса по дисциплины (модуля)

5.4.1. Средства информационных технологий:

1. Персональные компьютеры;
2. Средства доступа в Интернет;
3. Проектор.

5.4.2. Лицензионное и свободно распространяемое программное обеспечение, в том числе отечественного производства:

1. Операционная система: Astra Linux SE
2. Пакет офисных программ: LibreOffice
3. Справочная система Консультант+
4. Okular или Acrobat Reader DC
5. Ark или 7-zip
6. User Gate
7. TrueConf (client)

5.4.3. Информационные справочные системы и профессиональные базы данных

№ №	Название электронного ресурса	Описание электронного ресурса	Используемый для работы адрес
1.	ЭБС «Университетская библиотека онлайн»	Электронная библиотека, обеспечивающая доступ высших и средних учебных заведений, публичных библиотек и корпоративных пользователей к наиболее востребованным материалам по всем отраслям знаний от ведущих российских издательств	http://biblioclub.ru/
2.	Научная электронная библиотека eLIBRARY.ru	Крупнейший российский информационно-аналитический портал в области науки, технологии, медицины и образования, содержащий рефераты и полные тексты более 34 млн научных публикаций и патентов	http://elibrary.ru/
3.	Образовательная платформа Юрайт	Электронно-библиотечная система для ВУЗов, ССУЗов, обеспечивающая доступ к учебникам, учебной и методической литературе по различным дисциплинам.	https://urait.ru/
4.	База данных "EastView"	Полнотекстовая база данных периодических изданий	https://dlib.eastview.com
5.	Электронная библиотека "Grebennikon"	Библиотека предоставляет доступ более чем к 30 журналам, выпускаемых Издательским домом "Гребенников".	https://grebennikon.ru/

5.5. Материально-техническое обеспечение образовательного процесса по дисциплине (модулю)

Для изучения дисциплины (модуля) используются:

Учебная аудитория для занятий лекционного типа оснащена специализированной мебелью (стол для преподавателя, парты, стулья, доска для написания мелом); техническими средствами обучения (видеопроjectionное оборудование, средства звуковоспроизведения, экран и имеющие выход в сеть Интернет), а также (при наличии).

Учебная аудитория для занятий семинарского типа: оснащена специализированной мебелью (стол для преподавателя, парты, стулья, доска для написания мелом); техническими средствами обучения (видеопроjectionное оборудование, средства звуковоспроизведения, экран и имеющие выход в сеть Интернет), а также (при наличии).

Помещения для самостоятельной работы обучающихся: оснащены специализированной мебелью (парты, стулья) техническими средствами обучения (персональные

компьютеры с доступом в сеть Интернет и обеспечением доступа в электронно-информационную среду университета, программным обеспечением).

5.6. Образовательные технологии

При реализации дисциплины (модуля) применяются различные образовательные технологии, в том числе технологии электронного обучения.

Освоение дисциплины (модуля) предусматривает использование в учебном процессе активных и интерактивных форм проведения учебных занятий в форме разбора конкретных ситуаций в сочетании с внеаудиторной работой с целью формирования и развития **профессиональных** навыков обучающихся.

При освоении дисциплины (модуля) предусмотрено применением электронного обучения и дистанционных образовательных технологий.

Учебные часы дисциплины (модуля) предусматривают классическую контактную работу преподавателя с обучающимся в аудитории и контактную работу посредством электронной информационно-образовательной среды в синхронном и асинхронном режиме (вне аудитории) посредством применения возможностей компьютерных технологий (электронная почта, электронный учебник, тестирование, вебинар, видеофильм, презентация, форум и др.).

В рамках дисциплины (модуля) предусмотрены встречи с руководителями и работниками организаций, деятельность которых связана с *направленностью* реализуемой основной профессиональной образовательной программы.

ЛИСТ РЕГИСТРАЦИИ ИЗМЕНЕНИЙ

№ п/п	Содержание изменения	Реквизиты документа об утверждении изменения	Дата введения изменения
1.			
2.			
3.			



Министерство науки и высшего образования Российской Федерации
Федеральное государственное бюджетное образовательное
учреждение высшего образования
«Российский государственный социальный университет»

УТВЕРЖДАЮ

Декан факультета

Киреев С.А.

26 апреля 2023 г.

**РАБОЧАЯ ПРОГРАММА ДИСЦИПЛИНЫ (МОДУЛЯ)
ТЕОРИЯ И ОРГАНИЗАЦИЯ СУДЕЙСТВА В БАЗОВЫХ ВИДАХ СПОРТА**

Направление подготовки

*«49.03.02 Физическая культура для лиц с отклонениями в состоянии здоровья
(адаптивная физическая культура)»*

Направленность

«Физическая реабилитация и рекреация»

**ОБРАЗОВАТЕЛЬНАЯ ПРОГРАММА ВЫСШЕГО ОБРАЗОВАНИЯ
ПРОГРАММА БАКАЛАВРИАТА**

Форма обучения

Очная, заочная

Москва 2023

СОДЕРЖАНИЕ

РАЗДЕЛ 1. ПАСПОРТ РАБОЧЕЙ ПРОГРАММЫ ДИСЦИПЛИНЫ (МОДУЛЯ)	5
1.1 Цель и задачи дисциплины (модуля).....	5
1.2 Планируемые результаты обучения по дисциплине (модулю) в рамках планируемых результатов освоения основной профессиональной образовательной программы высшего образования – программы бакалавриата/магистратуры/специалитета соотнесенные с установленными индикаторами достижения компетенций	5
РАЗДЕЛ 2. СТРУКТУРА И СОДЕРЖАНИЕ ДИСЦИПЛИНЫ (МОДУЛЯ)	8
2.1 Объем дисциплины (модуля), включая контактную работу обучающегося с педагогическими работниками и самостоятельную работу обучающегося	8
2.2. Учебно-тематический план дисциплины (модуля)	9
2.3. Содержание дисциплины (модуля)	11
РАЗДЕЛ 3. УЧЕБНО-МЕТОДИЧЕСКОЕ ОБЕСПЕЧЕНИЕ САМОСТОЯТЕЛЬНОЙ РАБОТЫ ОБУЧАЮЩИХСЯ ПО ДИСЦИПЛИНЕ (МОДУЛЮ)	16
3.1. Виды самостоятельной работы обучающихся по дисциплине (модулю).....	16
3.2. Задания для самостоятельной работы	17
3.3. Методические указания к самостоятельной работе по дисциплине (модулю)	18
РАЗДЕЛ 4. ОЦЕНОЧНЫЕ МАТЕРИАЛЫ ПО ДИСЦИПЛИНЕ (МОДУЛЮ)	20
4.1. Форма промежуточной аттестации обучающегося по дисциплине (модулю)	20
4.2. Оценочные материалы, определяющие процедуры оценивания знаний, умений, навыков и (или) опыта деятельности, характеризующих этапы формирования компетенций.....	20
4.2.1. Организационные основы применения балльно-рейтинговой системы оценки успеваемости обучающихся по дисциплине (модулю).....	20
4.2.2. Проведение текущего контроля успеваемости обучающихся по дисциплине (модулю) в соответствии с балльно-рейтинговой системой оценки успеваемости обучающегося.....	21
4.2.3. Проведение промежуточной аттестации обучающихся по дисциплине (модулю) в соответствии с балльно-рейтинговой системой оценки успеваемости обучающегося.....	22
4.3. Перечень заданий для проведения текущей и промежуточной оценки знаний, умений, навыков и (или) опыта деятельности, характеризующих этапы формирования компетенций.....	24
4.3.1. Оценочные материалы для проведения текущей аттестации и рубежного контроля, обучающихся по дисциплине (модулю).....	24
4.3.2. Оценочные материалы для проведения промежуточной аттестации обучающихся по дисциплине (модулю)	26
РАЗДЕЛ 5. УСЛОВИЯ РЕАЛИЗАЦИИ ДИСЦИПЛИНЫ (МОДУЛЯ)	29
5.1. Перечень основной и дополнительной учебной литературы для освоения дисциплины (модуля) ..	29
5.1.1. Основная литература.....	29
5.1.2. Дополнительная литература.....	29
5.2 Перечень ресурсов информационно-коммуникационной сети «Интернет», необходимых для освоения дисциплины (модуля)	29
5.3 Методические указания для обучающихся по освоению дисциплины (модуля) Ошибка! Закладка не определена.	
5.4 Информационно-технологическое обеспечение образовательного процесса по дисциплины (модуля)	Ошибка! Закладка не определена.
5.4.1. Средства информационных технологий	Ошибка! Закладка не определена.
5.4.2. Лицензионное и свободно распространяемое программное обеспечение, в том числе отечественного производства:	Ошибка! Закладка не определена.

5.4.3. Информационные справочные системы и профессиональные базы данных .. **Ошибка! Закладка не определена.**

5.5. Материально-техническое обеспечение образовательного процесса по дисциплине (модулю) **Ошибка! Закладка не определена.**

5.6. Образовательные технологии **Ошибка! Закладка не определена.**
ЛИСТ РЕГИСТРАЦИИ ИЗМЕНЕНИЙ..... **Ошибка! Закладка не определена.**

Рабочая программа дисциплины (модуля) «**Теория и организация судейства в базовых видах спорта**» разработана на основании федерального государственного образовательного стандарта высшего образования – *бакалавриата* по направлению подготовки 49.03.02 *Физическая культура для лиц с отклонениями в состоянии здоровья (адаптивная физическая культура)*, утвержденного приказом Министерства образования и науки Российской Федерации от 19.09.2017 г. № 942, учебного плана по основной профессиональной образовательной программе высшего образования – программы *бакалавриата* по направлению подготовки 49.03.02 *Физическая культура для лиц с отклонениями в состоянии здоровья (адаптивная физическая культура)*.

Рабочая программа дисциплины (модуля) 49.03.02 *Физическая культура для лиц с отклонениями в состоянии здоровья (адаптивная физическая культура)*(модуля) разработана рабочей группой в составе:

к.пед.н., доцент Корнев А.В., к.пед.н., доцент Карпова Н.В.

Рабочая программа дисциплины (модуля) обсуждена и утверждена на заседании кафедры адаптивной физической культуры, рекреации и междисциплинарной медицины медицинского факультета.

(наименование факультета)

Протокол № 10 от «26» апреля 2023 года

Заведующий кафедрой
канд. пед. наук, доцент



А.В. Корнев

(подпись)

Рабочая программа дисциплины (модуля) рекомендована к утверждению представителями организаций-работодателей:

Генеральный директор Национального центра развития технологий социальной поддержки и реабилитации «Доверие», врач высшей квалификационной категории, кандидат медицинских наук, доцент



А.Н. Комаров

(подпись)

Рабочая программа дисциплины (модуля) рецензирована и рекомендована к утверждению:

Кандидат педагогических наук, доцент кафедры безопасности жизнедеятельности и адаптивной физической культуры Шуйского филиала ИвГУ



Е.А. Осокина

(подпись)

Главный врач поликлиники РГСУ, кандидат медицинских наук, доцент



Т.В. Котова

(подпись)

РАЗДЕЛ 1. ПАСПОРТ РАБОЧЕЙ ПРОГРАММЫ ДИСЦИПЛИНЫ (МОДУЛЯ)

1.1 Цель и задачи дисциплины (модуля)

Цель дисциплины заключается в получении обучающимися теоретических знаний и формировании представлений теории и организация судейства в базовых видах спорта, специфики судейской деятельности в сфере физической культуры и спорта, включающей явления социально активной гражданской позиции, применимых к решению практических педагогических и воспитательных задач.

Задачи дисциплины:

- сформировать представление о судействе базовых видов спорта, его организационных формах и видах, его значения в социуме и отдельных общественных подсистемах, историческом развитии видов спорта, его современном состоянии и перспективах развития;
- выявлять и анализировать проблемы судейства в базовых видах спорта;
- определить основные направления судейства в базовых видах спорта, роль и место в физкультурно-спортивном движении;
- рассмотреть систему организации судейства в базовых видах спорта, судейской деятельности и технологии подготовки спортивных судей;
- сформировать представление о законодательной и нормативно-правовой базе осуществления судейской деятельности;
- раскрыть основные направления и аспекты реализации подготовки спортивных судей в РФ.

1.2 Планируемые результаты обучения по дисциплине (модулю) в рамках планируемых результатов освоения основной профессиональной образовательной программы высшего образования – программы *бакалавриата* соотнесенные с установленными индикаторами достижения компетенций

Процесс освоения дисциплины (модуля) направлен на формирование у обучающихся следующих компетенций: ОПК-3; ОПК-7 в соответствии с учебным планом.

В результате освоения дисциплины (модуля) обучающийся должен демонстрировать следующие результаты:

Категория компетенций	Код компетенции Формулировка компетенции	Код и наименование индикатора достижения компетенции	Результаты обучения
Командная работа и лидерство	УК-3 Способен осуществлять социальное взаимодействие и реализовывать свою роль в команде	УК-3.1 Понимает основные аспекты межличностных и групповых коммуникаций.	Способен понимать основные аспекты межличностных и групповых коммуникаций.
		УК-3.2 В социальном взаимодействии соблюдает этические принципы, проявляет уважение к мнению и культуре других участников.	В социальном взаимодействии соблюдает этические принципы, проявляет уважение к мнению и культуре других участников.
		УК-3.3 Определяет свою роль в социальном взаимодействии и	Способен определять свою роль в социальном взаимодействии и

		командной работе, исходя из стратегии сотрудничества для достижения поставленной цели, несет личную ответственность за результат.	командной работе, исходя из стратегии сотрудничества для достижения поставленной цели, несет личную ответственность за результат.
Самоорганизация и саморазвитие (в том числе здоровьесбережение)	УК-7 Способен поддерживать должный уровень физической подготовленности для обеспечения полноценной социальной и профессиональной деятельности	УК-7.1 Понимает влияние оздоровительных систем физического воспитания на укрепление здоровья, профилактику профессиональных заболеваний	Способен понимать влияние оздоровительных систем физического воспитания на укрепление здоровья, профилактику профессиональных заболеваний
		УК-7.2 Соблюдает нормы здорового образа жизни в различных жизненных ситуациях и в профессиональной деятельности.	Способен соблюдать нормы здорового образа жизни в различных жизненных ситуациях и в профессиональной деятельности.
		УК-7.3 Выполняет комплексы оздоровительной или адаптивной физической культуры для обеспечения полноценной социальной и профессиональной деятельности.	Способен выполнять комплексы оздоровительной или адаптивной физической культуры для обеспечения полноценной социальной и профессиональной деятельности.
Разработка и реализация мероприятий по предупреждению возникновения и (или) прогрессирования	ПК-4 Способен формировать рекомендации по физической активности, соблюдению режима труда и отдыха занимающегося с целью закрепления результатов реабилитации, профилактики вторичных и третичных нарушений, улучшения функционального состояния организма реабилитанта; способен проводить коррекционно-развивающие занятия и мероприятия по социализации занимающихся, развитию у них навыков гигиены и	ПК-4.1 Знает: Методы индивидуального и семейного консультирования; методики проведения мероприятий оздоровительного характера со спецификой адаптивной физической культуры и спорта; гигиенические основы физической реабилитации; особенности взаимодействия лиц имеющих ограничения жизнедеятельности, нарушения функций и структур организма человека, с субъектами и объектами окружающей среды в	Облазает знаниями: Методов индивидуального и семейного консультирования; методики проведения мероприятий оздоровительного характера со спецификой адаптивной физической культуры и спорта; гигиенические основы физической реабилитации; особенности взаимодействия лиц имеющих ограничения жизнедеятельности, нарушения функций и структур организма человека, с субъектами и

	самоконтроля, самостоятельного передвижения (в том числе с помощью технических средств реабилитации инвалидов) и бытового самообслуживания, формированию у занимающихся устойчивого интереса к систематическим занятиям адаптивной физической культурой.	норме и при развитии различных заболеваний или состояний; основы здорового образа жизни, методы его формирования; основы первичной, вторичной и третичной профилактики.	объектами окружающей среды в норме и при развитии различных заболеваний или состояний; основы здорового образа жизни, методы его формирования; основы первичной, вторичной и третичной профилактики.
		ПК-4.2 Умеет: Осуществлять профилактику осложнений, побочных действий, нежелательных реакций, в том числе серьезных и непредвиденных, возникших в результате физической реабилитации; владеет методиками обучения самостоятельному применению технических средств реабилитации, отдельных техник массажа, физических упражнений, естественных и преформированных природных факторов с целью развития, сохранения, восстановления двигательных и иных функциональных возможностей и профилактики вторичных и третичных нарушений.	Способен осуществлять профилактику осложнений, побочных действий, нежелательных реакций, в том числе серьезных и непредвиденных, возникших в результате физической реабилитации; владеет методиками обучения самостоятельному применению технических средств реабилитации, отдельных техник массажа, физических упражнений, естественных и преформированных природных факторов с целью развития, сохранения, восстановления двигательных и иных функциональных возможностей и профилактики вторичных и третичных нарушений.
		ПК-4.3 Имеет опыт: Пропаганды здорового образа жизни; разработки методик и методического обеспечения образовательных программ по физической реабилитации, профилактике и оздоровлению лиц	Способен осуществлять пропаганду здорового образа жизни; разработки методик и методического обеспечения образовательных программ по физической реабилитации, профилактике и

		различного возраста, состояния здоровья и их законных представителей; проведения оздоровительных мероприятий для лиц с ограниченными возможностями здоровья (включая инвалидов) всех возрастных и нозологических групп; оценки степени риска нарушений адаптации реабилитанта и разработки рекомендаций по его сопровождению после завершения индивидуального маршрута реабилитации.	оздоровлению лиц различного возраста, состояния здоровья и их законных представителей; проведения оздоровительных мероприятий для лиц с ограниченными возможностями здоровья (включая инвалидов) всех возрастных и нозологических групп; оценки степени риска нарушений адаптации реабилитанта и разработки рекомендаций по его сопровождению после завершения индивидуального маршрута реабилитации.
--	--	--	---

РАЗДЕЛ 2. СТРУКТУРА И СОДЕРЖАНИЕ ДИСЦИПЛИНЫ (МОДУЛЯ)

2.1 Объем дисциплины (модуля), включая контактную работу обучающегося с педагогическими работниками и самостоятельную работу обучающегося

Общая трудоемкость дисциплины (модуля) составляет 6 зачетных единиц.

Очная форма обучения

Вид учебной работы	Всего часов	Семестр			
		1	2	3	4
Контактная работа обучающихся с педагогическими работниками					
Лекционные занятия	16	16			
<i>из них: в форме практической подготовки</i>					
Практические занятия	20	20			
<i>из них: в форме практической подготовки</i>					
Лабораторные занятия					
<i>из них: в форме практической подготовки</i>					
Консультации / Иная контактная работа					

<i>из них: в форме практической подготовки</i>					
Самостоятельная работа обучающихся	27	27			
Контроль промежуточной аттестации	9				
Форма промежуточной аттестации	Зачет				
ОБЪЕМ ДИСЦИПЛИНЫ (МОДУЛЯ) В ЧАСАХ	72	72			

Заочная форма обучения

Вид учебной работы	Всего часов	Курс 1		Курс 2	
		Сессия 1-2	Сессия 3-4	Сессия 1-2	Сессия 3-4
Контактная работа обучающихся с педагогическими работниками					
Лекционные занятия	4	4			
<i>из них: в форме практической подготовки</i>					
Практические занятия	4	4			
<i>из них: в форме практической подготовки</i>					
Лабораторные занятия					
<i>из них: в форме практической подготовки</i>					
Консультации / Иная контактная работа					
<i>из них: в форме практической подготовки</i>					
Самостоятельная работа обучающихся	60	60			
Контроль промежуточной аттестации	4				
Форма промежуточной аттестации		зачет			
ОБЪЕМ ДИСЦИПЛИНЫ (МОДУЛЯ) В ЧАСАХ	72	72			

2.2. Учебно-тематический план дисциплины (модуля)

Очной формы обучения

Раздел, тема	Виды учебной работы, академических часов	
	Всего	Контактная работа обучающихся с педагогическими работниками
	0	

			Всего	Лекционные занятия <i>из них: в форме практической подготовки</i>	Практические занятия <i>из них: в форме практической подготовки</i>	Лабораторные занятия <i>из них: в форме практической подготовки</i>	Консультации / Иная контактная работа <i>из них: в форме практической подготовки</i>
Модуль 1 (Семестр 1)							
РАЗДЕЛ 1. Теория и организация судейства по игровым видам спорта: футбол, волейбол, баскетбол, гандбол.	36	18	18	8	10	0	0
РАЗДЕЛ 2. Организация соревнований	27	9	18	8	10	0	0
Контроль промежуточной аттестации (час)	9					0	0
<i>Форма промежуточной аттестации (указать)</i>	зачет						
Общий объем, часов	72	27	36	16	0	20	0

Заочной формы обучения

Раздел, тема	Виды учебной работы, академических часов									
	Всего	Самостоятельная работа	Контактная работа обучающихся с педагогическими работниками							
			Всего	Лекционные занятия <i>из них: в форме практической подготовки</i>	Практические занятия <i>из них: в форме практической подготовки</i>	Лабораторные занятия <i>из них: в форме практической подготовки</i>	Консультации / Иная контактная работа <i>из них: в форме практической подготовки</i>			
Модуль 1 (Курс 1)										
РАЗДЕЛ 1. Теория и	36	32	4	2	0	2	0	0	0	0

Раздел, тема	Виды учебной работы, академических часов										
	Всего	Самостоятельная работа	Контактная работа обучающихся с педагогическими работниками								
			Всего	Лекционные занятия	из них: в форме практической подготовки	Практические занятия	из них: в форме практической подготовки	Лабораторные занятия	из них: в форме практической подготовки	Консультации / Иная контактная работа	из них: в форме практической подготовки
организация судейства по игровым видам спорта: футбол, волейбол, баскетбол, гандбол.											
РАЗДЕЛ 2. Организация соревнований	32	28	4	2	0	2	0	0	0	0	0
Контроль промежуточной аттестации (час)	4						0	0	0	0	0
<i>Форма промежуточной аттестации (указать)</i>	зачет										
Общий объем, часов	72	60	8	4	0	4	0	0	0	0	0

2.3. Содержание дисциплины (модуля)

РАЗДЕЛ 1. ТЕОРИЯ И ОРГАНИЗАЦИЯ СУДЕЙСТВА ПО ПОДВИЖНЫМ ИГРАМ И ИГРОВЫМ ВИДАМ СПОРТА.

Перечень изучаемых элементов содержания. Планирование подвижных игр в учебной работе по физическому воспитанию в школе, в режиме учебного дня. Организация соревнований по подвижным играм. Особенности проведения игр-эстафет по подвижным играм. Особенности проведения соревнований по подвижным играм. Требования к организации подвижных перемен в подвижных играх. Планирование проведения подвижных перемен в подвижных играх. Соревнования по подвижным играм. Документы планирования по подвижным играм. История возникновения и развития соревнований «Веселые старты» в нашей стране. Положение о проведении соревнований «Веселые старты». Содержание и методика составления программы соревнований «Веселые старты». Вопросы подготовки и организации соревнований «Веселые старты». Методика судейства соревнований «Веселые старты». Состав судейской бригады и обязанности судей по подвижным играм. Варианты подсчета очков при проведении соревнований «Веселые старты». Организация подвижных игр на переменах, школьных праздниках, спортивных секциях. Организация подвижных игр в группах продленного дня.

Характеристика БВС. Уровни и виды соревнований по БВС. Правила соревнований по БВС. Особенности судейства по БВС. Подведение итогов соревнований по БВС (подсчёт очков по таблице результатов и т.д.). Оформление документации по проведению соревнований, по

выполнению разрядных норм и требований в процессе соревнований. Практика судейства соревнований по БВС (терминология, команды, жесты и др.).

Тема 1.1. Организация судейства по подвижным играм.

Перечень изучаемых элементов содержания. Планирование подвижных игр в учебной работе по физическому воспитанию в школе, в режиме учебного дня. Организация соревнований по подвижным играм. Особенности проведения игр-эстафет по подвижным играм. Особенности проведения соревнований по подвижным играм. Требования к организации подвижных перемен в образовательных учреждениях. Планирование проведения подвижных перемен в образовательных учреждениях. Соревнования по подвижным играм. Документы планирования соревнований по подвижным играм. История возникновения и развития соревнований «Веселые старты» в нашей стране. Положение о проведении соревнований «Веселые старты». Содержание и методика составления программы соревнований «Веселые старты». Вопросы подготовки и организации соревнований «Веселые старты». Методика судейства соревнований «Веселые старты». Состав судейской бригады и обязанности судей по подвижным играм. Варианты подсчета очков при проведении соревнований «Веселые старты». Организация подвижных игр на переменах, школьных праздниках, спортивных секциях. Организация подвижных игр в группах продленного дня.

Тема 1.2. Теория и организация судейства по игровым видам спорта: футбол, волейбол, баскетбол, гандбол.

Перечень изучаемых элементов содержания. Характеристика БВС. Уровни и виды соревнований по БВС. Правила соревнований по БВС. Особенности судейства по БВС. Подведение итогов соревнований по БВС (подсчет очков по таблице результатов и т.д.). Оформление документации по проведению соревнований, по выполнению разрядных норм и требований в процессе соревнований. Практика судейства соревнований по БВС (терминология, команды, жесты и др.).

ЗАДАНИЯ К ПРАКТИЧЕСКИМ ЗАНЯТИЯМ РАЗДЕЛА 1

Тема практического занятия: **Организация судейства по подвижным играм.**

Форма практического задания: устный опрос.

Вопросы для подготовки к устному опросу:

1. Особенности планирования подвижных игр в учебной работе по физическому воспитанию в школе, в режиме учебного дня.
2. Как организовать соревнования по подвижным играм.
3. Особенности проведения игр-эстафет по подвижным играм.
4. Особенности проведения соревнований по подвижным играм.
5. Содержание требований к организации подвижных перемен в образовательных учреждениях.
6. Содержание планирования проведения подвижных перемен в образовательных учреждениях.
7. Особенности соревнований по подвижным играм.
8. Охарактеризуйте основные документы планирования соревнований по подвижным играм.
9. История возникновения и развития соревнований «Веселые старты» в нашей стране.
10. Охарактеризуйте положение о проведении соревнований «Веселые старты».
11. Раскройте содержание и методику составления программы соревнований «Веселые старты».
12. Вопросы подготовки и организации соревнований «Веселые старты».
13. Методика судейства соревнований «Веселые старты».
14. Состав судейской бригады и обязанности судей по подвижным играм.
15. Варианты подсчета очков при проведении соревнований «Веселые старты».

16. Организация подвижных игр на переменах, школьных праздниках, спортивных секциях.
17. Охарактеризуйте организацию подвижных игр в группах продленного дня.

Тема практического занятия: *Теория и организация судейства по игровым видам спорта: футбол, волейбол, баскетбол, гандбол.*

Форма практического задания: Кейс-задание: Сдача жестов судей по базовым видам спорта

РУБЕЖНЫЙ КОНТРОЛЬ К РАЗДЕЛУ 1

Форма рубежного контроля – письменный опрос по пройденным темам.

РАЗДЕЛ 2. ОРГАНИЗАЦИЯ СОРЕВНОВАНИЙ

Перечень изучаемых элементов содержания.

Классификация соревнований по футболу. Календарь и положение о соревновании по футболу. Документация соревнований (заявки, протоколы, карточки участников, отчет о соревновании) по футболу. Организация и проведение соревнований в школе, лагерях отдыха по футболу. Обязанности главной судейской коллегии (главного судьи, главного секретаря, их помощников и заместителей) по футболу. Работа судейской коллегии на соревнованиях (оценка деятельности судейской бригады) по футболу. Общие и частные правила соревнований по футболу. Особенности правил соревнований в различных системах розыгрыша по футболу. Классификация соревнований по волейболу. Календарь и положение о соревновании по волейболу. Документация соревнований (заявки, протоколы, карточки участников, отчет о соревновании) по волейболу. Организация и проведение соревнований в школе, лагерях отдыха по волейболу. Обязанности главной судейской коллегии (главного судьи, главного секретаря, их помощников и заместителей) по волейболу. Работа судейской коллегии на соревнованиях (оценка деятельности судейской бригады) по волейболу. Общие и частные правила соревнований по волейболу. Особенности правил соревнований в различных системах розыгрыша по волейболу. Классификация соревнований по баскетболу. Календарь и положение о соревновании по баскетболу. Документация соревнований (заявки, протоколы, карточки участников, отчет о соревновании) по баскетболу. Организация и проведение соревнований в школе, лагерях отдыха по баскетболу. Обязанности главной судейской коллегии (главного судьи, главного секретаря, их помощников и заместителей) по баскетболу. Работа судейской коллегии на соревнованиях (оценка деятельности судейской бригады) по баскетболу. Общие и частные правила соревнований по баскетболу. Особенности правил соревнований в различных системах розыгрыша по баскетболу. Классификация соревнований по гандболу. Календарь и положение о соревновании по гандболу. Документация соревнований (заявки, протоколы, карточки участников, отчет о соревновании) по гандболу. Организация и проведение соревнований в школе, лагерях отдыха по гандболу. Обязанности главной судейской коллегии (главного судьи, главного секретаря, их помощников и заместителей) по гандболу. Работа судейской коллегии на соревнованиях (оценка деятельности судейской бригады) по гандболу. Общие и частные правила соревнований по гандболу. Особенности правил соревнований в различных системах розыгрыша по гандболу.

Тема 2.1. Организация судейства по футболу и волейболу

Перечень изучаемых элементов содержания.

Классификация соревнований по футболу. Календарь и положение о соревновании по футболу. Документация соревнований (заявки, протоколы, карточки участников, отчет о соревновании) по футболу. Организация и проведение соревнований в школе, лагерях отдыха по футболу. Обязанности главной судейской коллегии (главного судьи, главного секретаря, их помощников и заместителей) по футболу. Работа судейской коллегии на соревнованиях (оценка деятельности судейской бригады) по футболу. Общие и частные правила соревнований по

футболу. Особенности правил соревнований в различных системах розыгрыша по футболу. Классификация соревнований по волейболу. Календарь и положение о соревновании по волейболу. Документация соревнований (заявки, протоколы, карточки участников, отчет о соревновании) по волейболу. Организация и проведение соревнований в школе, лагерях отдыха по волейболу. Обязанности главной судейской коллегии (главного судьи, главного секретаря, их помощников и заместителей) по волейболу. Работа судейской коллегии на соревнованиях (оценка деятельности судейской бригады) по волейболу. Общие и частные правила соревнований по волейболу. Особенности правил соревнований в различных системах розыгрыша по волейболу.

Тема 2.2. Организация судейства по баскетболу и гандболу

Перечень изучаемых элементов содержания.

Классификация соревнований по баскетболу. Календарь и положение о соревновании по баскетболу. Документация соревнований (заявки, протоколы, карточки участников, отчет о соревновании) по баскетболу. Организация и проведение соревнований в школе, лагерях отдыха по баскетболу. Обязанности главной судейской коллегии (главного судьи, главного секретаря, их помощников и заместителей) по баскетболу. Работа судейской коллегии на соревнованиях (оценка деятельности судейской бригады) по баскетболу. Общие и частные правила соревнований по баскетболу. Особенности правил соревнований в различных системах розыгрыша по баскетболу. Классификация соревнований по гандболу. Календарь и положение о соревновании по гандболу. Документация соревнований (заявки, протоколы, карточки участников, отчет о соревновании) по гандболу. Организация и проведение соревнований в школе, лагерях отдыха по гандболу. Обязанности главной судейской коллегии (главного судьи, главного секретаря, их помощников и заместителей) по гандболу. Работа судейской коллегии на соревнованиях (оценка деятельности судейской бригады) по гандболу. Общие и частные правила соревнований по гандболу. Особенности правил соревнований в различных системах розыгрыша по гандболу.

ЗАДАНИЯ К ПРАКТИЧЕСКИМ ЗАНЯТИЯМ РАЗДЕЛА 2

Тема практического занятия: Организация судейства по футболу и волейболу

Форма практического задания: доклад.

1. Какова классификация соревнований по футболу.
2. Охарактеризуйте документацию, используемую на соревнованиях (заявки, протоколы, карточки участников, отчет о соревновании) по футболу.
3. В чем заключается организация и проведение соревнований в школе, лагерях отдыха по футболу.
4. Охарактеризуйте обязанности главной судейской коллегии (главного судьи, главного секретаря, их помощников и заместителей) по футболу.
5. Охарактеризуйте работу судейской коллегии на соревнованиях (формирование бригады судей, оценка их эффективности) по футболу.
6. Общие и частные правила соревнований по футболу.
7. Особенности правил соревнований по футболу.
8. Какова классификация соревнований по футболу.
9. Охарактеризуйте составление календаря и положения соревнования по футболу.
10. Охарактеризуйте документацию, используемую на соревнованиях (заявки, протоколы, карточки участников, отчет о соревновании) по футболу.
11. В чем заключается организация и проведение соревнований в школе, лагерях отдыха по футболу.
12. Охарактеризуйте обязанности главной судейской коллегии (главного судьи, главного секретаря, их помощников и заместителей) по футболу.
13. Охарактеризуйте работу судейской коллегии на соревнованиях (формирование бригады судей, оценка их эффективности) по футболу.

14. Общие и частные правила соревнований по футболу.
15. Какова классификация соревнований по волейболу.
16. Охарактеризуйте документацию, используемую на соревнованиях (заявки, протоколы, карточки участников, отчет о соревновании) по волейболу.
17. В чем заключается организация и проведение соревнований в школе, лагерях отдыха по волейболу.
18. Охарактеризуйте обязанности главной судейской коллегии (главного судьи, главного секретаря, их помощников и заместителей) по волейболу.
19. Охарактеризуйте работу судейской коллегии на соревнованиях (формирование бригады судей, оценка их эффективности) по волейболу.
20. Общие и частные правила соревнований по волейболу.
21. Особенности правил соревнований по волейболу.
22. Какова классификация соревнований по волейболу.
23. Охарактеризуйте составление календаря и положения соревнования по волейболу.
24. Охарактеризуйте документацию, используемую на соревнованиях (заявки, протоколы, карточки участников, отчет о соревновании) по волейболу.
25. В чем заключается организация и проведение соревнований в школе, лагерях отдыха по волейболу.
26. Охарактеризуйте обязанности главной судейской коллегии (главного судьи, главного секретаря, их помощников и заместителей) по волейболу.
27. Охарактеризуйте работу судейской коллегии на соревнованиях (формирование бригады судей, оценка их эффективности) по волейболу.
28. Общие и частные правила соревнований по волейболу.

Тема практического занятия: Организация судейства по баскетболу и гандболу

Форма практического задания: доклад.

1. Какова классификация соревнований по баскетболу.
2. Охарактеризуйте документацию, используемую на соревнованиях (заявки, протоколы, карточки участников, отчет о соревновании) по баскетболу.
3. В чем заключается организация и проведение соревнований в школе, лагерях отдыха по баскетболу.
4. Охарактеризуйте обязанности главной судейской коллегии (главного судьи, главного секретаря, их помощников и заместителей) по баскетболу.
5. Охарактеризуйте работу судейской коллегии на соревнованиях (формирование бригады судей, оценка их эффективности) по баскетболу.
6. Общие и частные правила соревнований по баскетболу.
7. Особенности правил соревнований по баскетболу.
8. Какова классификация соревнований по баскетболу.
9. Охарактеризуйте составление календаря и положения соревнования по баскетболу.
10. Охарактеризуйте документацию, используемую на соревнованиях (заявки, протоколы, карточки участников, отчет о соревновании) по баскетболу.
11. В чем заключается организация и проведение соревнований в школе, лагерях отдыха по баскетболу.
12. Охарактеризуйте обязанности главной судейской коллегии (главного судьи, главного секретаря, их помощников и заместителей) по баскетболу.
13. Охарактеризуйте работу судейской коллегии на соревнованиях (формирование бригады судей, оценка их эффективности) по баскетболу.
14. Общие и частные правила соревнований по баскетболу.
15. Какова классификация соревнований по гандболу.
16. Охарактеризуйте документацию, используемую на соревнованиях (заявки, протоколы, карточки участников, отчет о соревновании) по гандболу.
17. В чем заключается организация и проведение соревнований в школе, лагерях отдыха по гандболу.

18. Охарактеризуйте обязанности главной судейской коллегии (главного судьи, главного секретаря, их помощников и заместителей) по гандболу.
19. Охарактеризуйте работу судейской коллегии на соревнованиях (формирование бригады судей, оценка их эффективности) по гандболу.
20. Общие и частные правила соревнований по гандболу.
21. Особенности правил соревнований по гандболу.
22. Какова классификация соревнований по гандболу.
23. Охарактеризуйте составление календаря и положения соревнования по гандболу.
24. Охарактеризуйте документацию, используемую на соревнованиях (заявки, протоколы, карточки участников, отчет о соревновании) по гандболу.
25. В чем заключается организация и проведение соревнований в школе, лагерях отдыха по гандболу.
26. Охарактеризуйте обязанности главной судейской коллегии (главного судьи, главного секретаря, их помощников и заместителей) по гандболу.
27. Охарактеризуйте работу судейской коллегии на соревнованиях (формирование бригады судей, оценка их эффективности) по гандболу.
28. Общие и частные правила соревнований по гандболу.

РУБЕЖНЫЙ КОНТРОЛЬ К РАЗДЕЛУ 2: форма рубежного контроля - контрольная работа.

Примерный перечень вопросов контрольных работ:

Вариант 1

1. Особенности планирования подвижных игр в учебной работе по физическому воспитанию в школе, в режиме учебного дня.
2. Как организовать соревнования по подвижным играм.
3. Особенности проведения игр-эстафет по подвижным играм.

Вариант 2

1. Какова классификация соревнований по футболу.
2. Охарактеризуйте документацию, используемую на соревнованиях (заявки, протоколы, карточки участников, отчет о соревновании) по футболу.
3. В чем заключается организация и проведение соревнований в школе, лагерях отдыха по футболу.

Вариант 3

1. Какова классификация соревнований по баскетболу.
2. Охарактеризуйте составление календаря и положения соревнования по баскетболу.
3. Охарактеризуйте документацию, используемую на соревнованиях (заявки, протоколы, карточки участников, отчет о соревновании) по баскетболу.

РАЗДЕЛ 3. УЧЕБНО-МЕТОДИЧЕСКОЕ ОБЕСПЕЧЕНИЕ САМОСТОЯТЕЛЬНОЙ РАБОТЫ ОБУЧАЮЩИХСЯ ПО ДИСЦИПЛИНЕ (МОДУЛЮ)

3.1. Виды самостоятельной работы обучающихся по дисциплине (модулю)

Очной формы обучения

Раздел, тема	Количество часов	Вид самостоятельной работы
Модуль 1. (семестр 3)		
РАЗДЕЛ 1. Теория и организация судейства по игровым видам спорта: футбол, волейбол, баскетбол, гандбол.	6	Подготовка к устному опросу
	6	Подготовка к кейс-заданию: Сдача жестов судей по базовым видам спорта
	6	Самостоятельное изучение

		материала раздела/темы
РАЗДЕЛ 2. Организация соревнований	3	Подготовка к докладу
	3	Подготовка к докладу
	3	Самостоятельное изучение материала раздела/темы
Общий объем по модулю/семестру, часов	27	

Заочной формы обучения

Раздел, тема	Количество часов	Вид самостоятельной работы
Модуль 1. (Курс 1)		
РАЗДЕЛ 1. Теория и организация судейства по игровым видам спорта: футбол, волейбол, баскетбол, гандбол.	10	Подготовка к устному опросу
	10	Подготовка к кейс-заданию: Сдача жестов судей по базовым видам спорта
	12	Самостоятельное изучение материала раздела/темы
РАЗДЕЛ 2. Организация соревнований	12	Подготовка к докладу
	12	Подготовка к докладу
	14	Самостоятельное изучение материала раздела/темы
Общий объем по модулю/семестру, часов	60	

3.2. Задания для самостоятельной работы

Задания для самостоятельной работы к Разделу 1

1. Особенности планирования подвижных игр в учебной работе по физическому воспитанию в школе, в режиме учебного дня.
2. Как организовать соревнования по подвижным играм.
3. Особенности проведения игр-эстафет по подвижным играм.
4. Особенности проведения соревнований по подвижным играм.
5. Содержание требований к организации подвижных перемен в образовательных учреждениях.
6. Содержание планирования проведения подвижных перемен в образовательных учреждениях.
7. Особенности соревнований по подвижным играм.
8. Охарактеризуйте основные документы планирования соревнований по подвижным играм.
9. История возникновения и развития соревнований «Веселые старты» в нашей стране.
10. Охарактеризуйте положение о проведении соревнований «Веселые старты».
11. Раскройте содержание и методику составления программы соревнований «Веселые старты».
12. Вопросы подготовки и организации соревнований «Веселые старты».
13. Методика судейства соревнований «Веселые старты».
14. Состав судейской бригады и обязанности судей по подвижным играм.
15. Варианты подсчета очков при проведении соревнований «Веселые старты».
16. Организация подвижных игр на переменах, школьных праздниках, спортивных секциях.
17. Охарактеризуйте организацию подвижных игр в группах продленного дня.

Литература для самостоятельного изучения к Разделу 1.

1. Поливаев, А. Г. Организация судейства и проведение соревнований по игровым видам спорта (баскетбол, волейбол, мини-футбол) : учебное пособие для вузов / А. Г. Поливаев. — 2-е изд. — Москва : Издательство Юрайт, 2023. — 103 с. — (Высшее образование). — ISBN 978-5-534-11446-1. — Текст : электронный // Образовательная платформа Юрайт [сайт]. — URL: <https://urait.ru/bcode/517828> (дата обращения: 09.03.2023).

Задания для самостоятельной работы к Разделу 2

Вопросы для самостоятельной работы к Разделу 2

1. Какова классификация соревнований по виду спорта.
2. Охарактеризуйте документацию, используемую на соревнованиях (заявки, протоколы, карточки участников, отчет о соревновании) по виду спорта.
3. В чем заключается организация и проведение соревнований в школе, лагерях отдыха по виду спорта.
4. Охарактеризуйте обязанности главной судейской коллегии (главного судьи, главного секретаря, их помощников и заместителей) по виду спорта.
5. Охарактеризуйте работу судейской коллегии на соревнованиях (формирование бригады судей, оценка их эффективности) по виду спорта.
6. Общие и частные правила соревнований по виду спорта.
7. Особенности правил соревнований по виду спорта.
8. Какова классификация соревнований по виду спорта.
9. Охарактеризуйте составление календаря и положения соревнования по виду спорта.
10. Охарактеризуйте документацию, используемую на соревнованиях (заявки, протоколы, карточки участников, отчет о соревновании) по виду спорта.
11. В чем заключается организация и проведение соревнований в школе, лагерях отдыха по виду спорта.
12. Охарактеризуйте обязанности главной судейской коллегии (главного судьи, главного секретаря, их помощников и заместителей) по виду спорта.
13. Охарактеризуйте работу судейской коллегии на соревнованиях (формирование бригады судей, оценка их эффективности) по виду спорта.
14. Общие и частные правила соревнований по виду спорта.

Литература для самостоятельного изучения к Разделу 2.

1. Зиганшин, О. З. Организация и судейство спортивных соревнований в избранном виде спорта (футбол, хоккей, хоккей с мячом) : учебное пособие / О. З. Зиганшин, К. Н. Костин, П. Д. Попов. — Хабаровск : ДВГАФК, 2020. — 131 с. — ISBN 978-5-8028-0235-9. — Текст : электронный // Лань : электронно-библиотечная система. — URL: <https://e.lanbook.com/book/201980> (дата обращения: 09.03.2023). — Режим доступа: для авториз. пользователей.

2. Путинцева, Е. В. Система соревновательной деятельности в танцевальном спорте : учебное пособие / Е. В. Путинцева. — Омск : СибГУФК, 2021. — 128 с. — ISBN 978-5-91930-161-5. — Текст : электронный // Лань : электронно-библиотечная система. — URL: <https://e.lanbook.com/book/242012> (дата обращения: 09.03.2023). — Режим доступа: для авториз. пользователей.

3. Ермаков, Н. А. Спортивные игры: организация соревнований и правила судейства (баскетбол, волейбол, гандбол, футбол, хоккей с мячом, настольный теннис) : учебно-методическое пособие / Н. А. Ермаков, С. С. Сидоров. — Горно-Алтайск : ГАГУ, 2022. — 186 с. — Текст : электронный // Лань : электронно-библиотечная система. — URL:

3.3. Методические указания к самостоятельной работе по дисциплине (модулю)

Освоение слушателями программы предполагает изучение материалов дисциплин (модулей) в ходе самостоятельной работы.

Для успешного освоения дисциплины (модуля) и достижения поставленных целей необходимо внимательно ознакомиться с рабочей программой дисциплины (модуля), доступной в электронной информационно-образовательной среде РГСУ.

Следует обратить внимание на списки основной и дополнительной литературы, на предлагаемые преподавателем ресурсы информационно-телекоммуникационной сети Интернет. Эта информация необходима для самостоятельной работы обучающегося.

Для более углубленного изучения темы задания для самостоятельной работы рекомендуется выполнять параллельно с изучением данной темы. При выполнении заданий по возможности используйте наглядное представление материала.

Самостоятельная работа включает разнообразный комплекс видов и форм работы обучающихся.

Написание реферата (доклада).

Требования к структуре реферата (доклада):

Работа должна содержать систематизацию и краткое изложение материала из не менее 5-и литературных источников (монографий, научных статей и докладов) по выбранной теме.

Основные требования к оформлению:

Структура доклада (реферата): 1) титульный лист; 2) содержание (в нем последовательно указываются названия пунктов доклада (реферата), указываются страницы, с которых начинается каждый пункт); 3) введение (формулируется суть исследуемой проблемы, обосновывается выбор темы, определяются ее значимость и актуальность, указываются цель и задачи доклада (реферата), дается характеристика используемой литературы); 4) основная часть (каждый раздел ее доказательно раскрывает исследуемый вопрос); 5) выводы и заключение (подводятся итоги или делается обобщенный вывод по теме доклада (реферата)); 6) литература.

Доклад (реферат) оформляется на одной стороне листа белой бумаги формата А4 (210x297 мм). Интервал межстрочный - полуторный. Цвет шрифта - черный. Гарнитура шрифта основного текста - «Times New Roman» или аналогичная. Кегль (размер) от 12 до 14 пунктов. Размеры полей страницы (не менее): правое 10 мм, верхнее – 15 мм, нижнее – 20 мм, левое - 25 мм. Формат абзаца: полное выравнивание («по ширине»). Отступ красной строки одинаковый по всему тексту – 15 мм. Страницы должны быть пронумерованы с учётом титульного листа (на титульном листе номер страницы не ставится). В работах используются цитаты, статистические материалы. Эти данные оформляются в виде сносок (ссылок и примечаний). Внутритекстовые, подстрочные и затекстовые библиографические ссылки должны оформляться в соответствии с ГОСТ Р 7.0.5-2008 «Библиографическая ссылка». Общие требования и правила составления».

Реферат (доклад) сдается в бумажном и электронном виде (10 - 20 печатных страниц).

При проверке реферата (доклада) на антиплагиат - www.antiplagiat.ru - (более 50% заимствований) работа не принимается.

Выполнение тестовых заданий.

Тестовые задания содержат вопросы и 3-4 варианта ответа по базовым положениям изучаемой темы, составлены с расчетом на знания, полученные слушателями в процессе изучения темы.

Тестовые задания выполняются в письменной или электронной форме и сдаются преподавателю, ведущему дисциплину (модуль).

Написание эссе.

Эссе - вид самостоятельной исследовательской работы обучающихся, с целью углубления и закрепления теоретических знаний и освоения практических навыков. Цель эссе состоит в развитии самостоятельного творческого мышления и письменного изложения собственных мыслей. При написании эссе слушатель должен представить развернутый письменный ответ на теоретический или практический актуальный вопрос, объявленный преподавателем в аудитории непосредственно перед ее написанием. В процессе написания эссе разрешается пользоваться нормативно-правовыми актами, конспектом лекций (в печатном виде). Использование интернет-ресурсов не допускается. Темы эссе преподаватель предлагает из числа тех, которые слушатели уже рассматривали на лекциях или семинарских занятиях, исходя из содержания заданий в составе оценочных средств. По решению преподавателя, в качестве темы эссе может быть выбрана одна или несколько тем, которые могут быть распределены между слушателями по желанию.

Эссе проводится письменно, по объему не более 3-х печатных листов.

Требования к оформлению эссе:

Эссе выполняется на компьютере (гарнитура Times New Roman, шрифт 14) через 1,5 интервала с полями: верхнее, нижнее – 2; правое – 3; левое – 1,5. Отступ первой строки абзаца – 1,25. Сноски – постраничные. Таблицы и рисунки встраиваются в текст работы. При этом обязательный заголовок таблицы надо размещать над табличным полем, а рисунки сопровождать подрисуночными подписями. При включении в эссе нескольких таблиц и/или рисунков их нумерация обязательна. Обязательна и нумерация страниц. Их целесообразно проставлять внизу страницы – по середине или в правом углу. Номер страницы не ставится на титульном листе, но в общее число страниц он включается. Объем эссе, без учета приложений, не должен превышать 5 страниц. Значительное превышение установленного объема является недостатком работы и указывает на то, что слушатель не сумел отобрать и переработать необходимый материал.

Работа должна содержать собственные умозаключения по сути поставленной проблемы, включать самостоятельно проведенный анализ по сути этой проблемы, выводы, обобщающие авторскую позицию по поставленной проблеме.

РАЗДЕЛ 4. ОЦЕНОЧНЫЕ МАТЕРИАЛЫ ПО ДИСЦИПЛИНЕ (МОДУЛЮ)

4.1. Форма промежуточной аттестации обучающегося по дисциплине (модулю)

Контрольным мероприятием промежуточной аттестации обучающихся по дисциплине (модулю) является экзамен и зачет, который проводится в устной и письменной форме.

4.2. Оценочные материалы, определяющие процедуры оценивания знаний, умений, навыков и (или) опыта деятельности, характеризующих этапы формирования компетенций

4.2.1. Организационные основы применения балльно-рейтинговой системы оценки успеваемости обучающихся по дисциплине (модулю)

Оценка качества освоения обучающимися дисциплины (модуля) реализуется в формате балльно-рейтинговой системы оценки успеваемости обучающихся (БРСО).

БРСО в ходе текущего контроля успеваемости и промежуточной аттестации осуществляется по 100-балльной шкале.

Академический рейтинг обучающегося по дисциплине (модулю) складывается из результатов:

- текущего контроля успеваемости (максимальный текущий рейтинг обучающегося 80 рейтинговых баллов);
- промежуточной аттестации (максимальный рубежный рейтинг обучающегося 20 рейтинговых баллов).

Условия оценки освоения обучающимся дисциплины (модуля) в формате БРСО доводятся преподавателем до сведения обучающихся на первом учебном занятии, а также размещены в свободном доступе в электронной информационно-образовательной среде Университета.

4.2.2. Проведение текущего контроля успеваемости обучающихся по дисциплине (модулю) в соответствии с балльно-рейтинговой системой оценки успеваемости обучающегося

В течение учебного семестра до промежуточной аттестации на основании утвержденной рабочей программы дисциплины (модуля) формируется текущий рейтинг обучающегося. Текущий рейтинг обучающегося складывается как сумма рейтинговых баллов, полученных им в течение учебного семестра по всем видам учебных занятий по дисциплине (модулю).

В процессе текущего контроля оцениваются следующие действия обучающегося, направленные на освоение компетенций в рамках изучения учебной дисциплины:

- академическая активность (посещаемость учебных занятий, самостоятельное изучение содержания учебной дисциплины в электронной информационно-образовательной среде, соблюдение сроков сдачи практических заданий и текущих контрольных мероприятий и др.);
- выполнение и сдача текущих и итогового практических заданий (эссе, рефераты, творческие задания, кейс-задания, лабораторные работы, расчетные задания и др., активное участие в групповых интерактивных занятиях (дискуссии, WiKi-проекты и др.), защита проектов и др.);
- прохождение рубежей текущего контроля, включая соблюдение графика их прохождения в электронной информационно-образовательной среде.

Для планирования расчета текущего рейтинга обучающегося используются следующие пропорции:

Вид учебного действия	Максимальная рейтинговая оценка, баллов
академическая активность	10
практические задания	40
<i>из них: текущие практические задания</i>	20
<i>итоговое практическое задание</i>	20
рубежи текущего контроля	30
<i>ИТОГО:</i>	80

В течение учебного семестра по дисциплине (модулю) обучающимся должен быть накоплен текущий рейтинг не менее 52 рейтинговых баллов (65% от максимального значения текущего рейтинга).

Необходимыми условиями допуска обучающегося к промежуточной аттестации по дисциплине являются положительное прохождение обучающимся не менее 65% рубежей текущего контроля с накоплением не менее 65% максимального рейтингового балла за каждый рубеж текущего контроля и положительное выполнение итогового практического задания с накоплением не менее 65% максимального рейтингового балла, установленного за итоговое практическое задание.

Невыполнение вышеуказанных условий является текущей академической задолженностью, которая должна быть ликвидирована обучающимся до контрольного мероприятия промежуточной аттестации.

Сведения о наличии у обучающихся текущей академической задолженности, сроках и порядке добора рейтинговых баллов для её ликвидации доводятся до обучающихся педагогическим работником.

В случае неликвидации текущей академической задолженности, педагогический работник обязан во время контрольного мероприятия промежуточной аттестации поставить обучающемуся 0 рейтинговых баллов. В этом случае ликвидация текущей академической задолженности возможна в периоды проведения повторной промежуточной аттестации.

4.2.3. Проведение промежуточной аттестации обучающихся по дисциплине (модулю) в соответствии с балльно-рейтинговой системой оценки успеваемости обучающегося

Промежуточная аттестация по дисциплине (модулю) проводится в соответствии с Положением о промежуточной аттестации обучающихся по основным профессиональным образовательным программам в Российском государственном социальном университете и Положением о балльно-рейтинговой системе оценки успеваемости обучающихся по основным профессиональным образовательным программам в Российском государственном социальном университете в действующей редакции.

На промежуточную аттестацию отводится 20 рейтинговых баллов.

Ответы обучающегося на контрольном мероприятии промежуточной аттестации оцениваются педагогическим работником по 20 - балльной шкале, а итоговая оценка по дисциплине (модулю) выставляется по пятибалльной системе для дифференцированного зачета.

Критерии выставления оценки определяются Положением о балльно-рейтинговой системе оценки успеваемости обучающихся по основным профессиональным образовательным программам высшего образования - программам бакалавриата, программам специалитета, программам магистратуры в Российском государственном социальном университете.

В процессе определения рубежного рейтинга обучающегося используется следующая шкала:

Рубежный рейтинг	Критерии оценки освоения обучающимся учебной дисциплины в ходе контрольных мероприятий промежуточной аттестации
19-20 рейтинговых баллов	обучающийся глубоко и прочно усвоил программный материал, исчерпывающе, последовательно, грамотно и логически стройно его излагает, тесно увязывает с задачами и будущей деятельностью, не затрудняется с ответом при видоизменении задания, свободно справляется с задачами и практическими заданиями, правильно обосновывает принятые решения, умеет самостоятельно обобщать и излагать материал, не допуская ошибок
16-18 рейтинговых баллов	обучающийся твердо знает программный материал, грамотно и по существу излагает его, не допуская существенных неточностей в ответе на вопрос, может правильно применять теоретические положения и владеет необходимыми умениями и навыками при выполнении практических заданий
13-15 рейтинговых баллов	обучающийся освоил основной материал, но не знает отдельных деталей, допускает неточности, недостаточно правильные формулировки, нарушает последовательность в изложении программного материала и испытывает затруднения в выполнении практических заданий
1-12 рейтинговых баллов	обучающийся не знает значительной части программного материала, допускает существенные ошибки, с большими затруднениями выполняет практические задания

0 рейтинговых баллов	не аттестован
-------------------------	---------------

4.3. Перечень заданий для проведения текущей и промежуточной оценки знаний, умений, навыков и (или) опыта деятельности, характеризующих этапы формирования компетенций

4.3.1. Оценочные материалы для проведения текущей аттестации и рубежного контроля, обучающихся по дисциплине (модулю)

Перечень вопросов рубежного контроля и текущей аттестации

№ п/п	Контролируемые разделы, дисциплины	Код контролируемой компетенций	Форма рубежного контроля	Вопросы/задания рубежного контроля
1	РАЗДЕЛ 1. Теория и организация судейства по игровым видам спорта: футбол, волейбол, баскетбол, гандбол.	УК-2; УК-7; ПК-4	Письменный опрос	<p>Форма рубежного контроля – письменный опрос по пройденным темам.</p> <p>Планирование подвижных игр в учебной работе по физическому воспитанию в школе, в режиме учебного дня. Организация соревнований по подвижным играм. Особенности проведения игр-эстафет по подвижным играм. Особенности проведения соревнований по подвижным играм. Требования к организации подвижных перемен в подвижных играх. Планирование проведения подвижных перемен в подвижных играх. Соревнования по подвижным играм. Документы планирования по подвижным играм. История возникновения и развития соревнований «Веселые старты» в нашей стране. Положение о проведении соревнований «Веселые старты». Содержание и методика составления программы соревнований «Веселые старты». Вопросы подготовки и организации соревнований «Веселые старты». Методика судейства соревнований «Веселые старты». Состав судейской бригады и обязанности судей по подвижным играм. Варианты подсчета очков при проведении соревнований «Веселые старты». Организация подвижных игр на переменах, школьных праздниках, спортивных секциях. Организация подвижных игр в группах продленного дня.</p> <p>Характеристика БВС. Уровни и виды соревнований по БВС. Правила соревнований по БВС. Особенности судейства по БВС. Подведение итогов соревнований по БВС (подсчёт очков по таблице результатов и т.д.). Оформление документации по проведению соревнований, по выполнению разрядных норм и требований в процессе соревнований. Практика судейства соревнований по БВС</p>

				(терминология, команды, жесты и др.).
2.	РАЗДЕЛ 2. Организаци я соревнован ий	УК-2; УК- 7; ПК-4	Контро льная работа	<p>Форма рубежного контроля - контрольная работа.</p> <p>Примерный перечень вопросов контрольных работ:</p> <p>Вариант 1</p> <ol style="list-style-type: none"> 1. Особенности планирования подвижных игр в учебной работе по физическому воспитанию в школе, в режиме учебного дня. 2. Как организовать соревнования по подвижным играм. 3. Особенности проведения игр-эстафет по подвижным играм. <p>Вариант 2</p> <ol style="list-style-type: none"> 1. Какова классификация соревнований по футболу. 2. Охарактеризуйте документацию, используемую на соревнованиях (заявки, протоколы, карточки участников, отчет о соревновании) по футболу. 3. В чем заключается организация и проведение соревнований в школе, лагерях отдыха по футболу. <p>Вариант 3</p> <ol style="list-style-type: none"> 1. Какова классификация соревнований по баскетболу. 2. Охарактеризуйте составление календаря и положения соревнования по баскетболу. 3. Охарактеризуйте документацию, используемую на соревнованиях (заявки, протоколы, карточки участников, отчет о соревновании) по баскетболу.

4.3.2. Оценочные материалы для проведения промежуточной аттестации обучающихся по дисциплине (модулю)

Вопросы/задания для проведения промежуточной аттестации обучающихся по дисциплине (модулю)

Коды контролируемой компетенций	Вопросы /задания
УК-2; УК-7; ПК-4	<p style="text-align: center;"><u>Примерные вопросы для проведения промежуточной аттестации обучающихся по дисциплине</u></p> <p>Теоретический блок вопросов:</p> <ol style="list-style-type: none">1. Особенности планирования подвижных игр в учебной работе по физическому воспитанию в школе, в режиме учебного дня.2. Как организовать соревнования по подвижным играм.3. Особенности проведения игр-эстафет по подвижным играм.4. Какова классификация соревнований по футболу.5. Охарактеризуйте документацию, используемую на соревнованиях (заявки, протоколы, карточки участников, отчет о соревновании) по футболу.6. В чем заключается организация и проведение соревнований в школе, лагерях отдыха по футболу.7. Какова классификация соревнований по баскетболу.8. Охарактеризуйте составление календаря и положения соревнования по баскетболу.9. Охарактеризуйте документацию, используемую на соревнованиях (заявки, протоколы, карточки участников, отчет о соревновании) по баскетболу. <p style="text-align: center;">Аналитические задания в виде рефератов.</p> <p style="text-align: center;">Примерные варианты рефератов:</p> <ol style="list-style-type: none">1. Особенности планирования подвижных игр в учебной работе по физическому воспитанию в школе, в режиме учебного дня.2. Организация соревнования по подвижным играм.3. Особенности проведения игр-эстафет по подвижным играм.4. Особенности проведения соревнований по подвижным играм.5. Содержание требований к организации подвижных перемен в образовательных учреждениях.6. Содержание планирования проведения подвижных перемен в образовательных учреждениях.7. Особенности соревнований по подвижным играм.8. Основные документы планирования соревнований по подвижным играм.9. История возникновения и развития соревнований «Веселые старты» в нашей стране.10. Разработка и реализация положения о проведении соревнований «Веселые старты».11. Содержание и методика составления программы

соревнований «Веселые старты».

12. Вопросы подготовки и организации соревнований «Веселые старты».

13. Методика судейства соревнований «Веселые старты».

14. Состав судейской бригады и обязанности судей по подвижным играм.

15. Подсчет очков при проведении соревнований «Веселые старты».

16. Организация подвижных игр на переменах, школьных праздниках, спортивных секциях.

17. Организацию подвижных игр в группах продленного дня.

18. Какова классификация соревнований по футболу.

19. Охарактеризуйте документацию, используемую на соревнованиях (заявки, протоколы, карточки участников, отчет о соревновании) по футболу.

20. В чем заключается организация и проведение соревнований в школе, лагерях отдыха по футболу.

21. Охарактеризуйте обязанности главной судейской коллегии (главного судьи, главного секретаря, их помощников и заместителей) по футболу.

22. Охарактеризуйте работу судейской коллегии на соревнованиях (формирование бригады судей, оценка их эффективности) по футболу.

23. Общие и частные правила соревнований по футболу.

24. Особенности правил соревнований по футболу.

25. Какова классификация соревнований по футболу.

26. Охарактеризуйте составление календаря и положения соревнования по футболу.

27. Охарактеризуйте документацию, используемую на соревнованиях (заявки, протоколы, карточки участников, отчет о соревновании) по футболу.

28. В чем заключается организация и проведение соревнований в школе, лагерях отдыха по футболу.

29. Охарактеризуйте обязанности главной судейской коллегии (главного судьи, главного секретаря, их помощников и заместителей) по футболу.

30. Охарактеризуйте работу судейской коллегии на соревнованиях (формирование бригады судей, оценка их эффективности) по футболу.

31. Общие и частные правила соревнований по футболу.

32. Какова классификация соревнований по волейболу.

33. Охарактеризуйте документацию, используемую на соревнованиях (заявки, протоколы, карточки участников, отчет о соревновании) по волейболу.

34. В чем заключается организация и проведение соревнований в школе, лагерях отдыха по волейболу.

35. Охарактеризуйте обязанности главной судейской коллегии (главного судьи, главного секретаря, их помощников и заместителей) по волейболу.

36. Охарактеризуйте работу судейской коллегии на соревнованиях (формирование бригады судей, оценка их эффективности) по волейболу.

37. Общие и частные правила соревнований по волейболу.

	<p>38. Особенности правил соревнований по волейболу.</p> <p>39. Какова классификация соревнований по волейболу.</p> <p>40. Охарактеризуйте составление календаря и положения соревнования по волейболу.</p> <p>41. Охарактеризуйте документацию, используемую на соревнованиях (заявки, протоколы, карточки участников, отчет о соревновании) по волейболу.</p> <p>42. В чем заключается организация и проведение соревнований в школе, лагерях отдыха по волейболу.</p> <p>43. Охарактеризуйте обязанности главной судейской коллегии (главного судьи, главного секретаря, их помощников и заместителей) по волейболу.</p> <p>44. Охарактеризуйте работу судейской коллегии на соревнованиях (формирование бригады судей, оценка их эффективности) по волейболу.</p> <p>45. Общие и частные правила соревнований по волейболу.</p> <p>46. Какова классификация соревнований по баскетболу.</p> <p>47. Охарактеризуйте документацию, используемую на соревнованиях (заявки, протоколы, карточки участников, отчет о соревновании) по баскетболу.</p> <p>48. В чем заключается организация и проведение соревнований в школе, лагерях отдыха по баскетболу.</p> <p>49. Охарактеризуйте обязанности главной судейской коллегии (главного судьи, главного секретаря, их помощников и заместителей) по баскетболу.</p> <p>50. Охарактеризуйте работу судейской коллегии на соревнованиях (формирование бригады судей, оценка их эффективности) по баскетболу.</p> <p>51. Общие и частные правила соревнований по баскетболу.</p> <p>52. Особенности правил соревнований по баскетболу.</p> <p>53. Какова классификация соревнований по баскетболу.</p> <p>54. Охарактеризуйте составление календаря и положения соревнования по баскетболу.</p> <p>55. Охарактеризуйте документацию, используемую на соревнованиях (заявки, протоколы, карточки участников, отчет о соревновании) по баскетболу.</p> <p>56. В чем заключается организация и проведение соревнований в школе, лагерях отдыха по баскетболу.</p> <p>57. Охарактеризуйте обязанности главной судейской коллегии (главного судьи, главного секретаря, их помощников и заместителей) по баскетболу.</p> <p>58. Охарактеризуйте работу судейской коллегии на соревнованиях (формирование бригады судей, оценка их эффективности) по баскетболу.</p> <p>59. Общие и частные правила соревнований по баскетболу.</p> <p>60. Какова классификация соревнований по гандболу.</p> <p>61. Охарактеризуйте документацию, используемую на соревнованиях (заявки, протоколы, карточки участников, отчет о соревновании) по гандболу.</p> <p>62. В чем заключается организация и проведение соревнований в школе, лагерях отдыха по гандболу.</p> <p>63. Охарактеризуйте обязанности главной судейской коллегии (главного судьи, главного секретаря, их помощников и заместителей) по</p>
--	---

	<p>гандболу.</p> <p>64. Охарактеризуйте работу судейской коллегии на соревнованиях (формирование бригады судей, оценка их эффективности) по гандболу.</p> <p>65. Общие и частные правила соревнований по гандболу.</p> <p>66. Особенности правил соревнований по гандболу.</p> <p>67. Какова классификация соревнований по гандболу.</p> <p>68. Охарактеризуйте составление календаря и положения соревнования по гандболу.</p> <p>69. Охарактеризуйте документацию, используемую на соревнованиях (заявки, протоколы, карточки участников, отчет о соревновании) по гандболу.</p> <p>70. В чем заключается организация и проведение соревнований в школе, лагерях отдыха по гандболу.</p> <p>71. Охарактеризуйте обязанности главной судейской коллегии (главного судьи, главного секретаря, их помощников и заместителей) по гандболу.</p> <p>72. Охарактеризуйте работу судейской коллегии на соревнованиях (формирование бригады судей, оценка их эффективности) по гандболу.</p> <p>73. Общие и частные правила соревнований по гандболу.</p>
--	--

РАЗДЕЛ 5. УСЛОВИЯ РЕАЛИЗАЦИИ ДИСЦИПЛИНЫ (МОДУЛЯ)

5.1. Перечень основной и дополнительной учебной литературы для освоения дисциплины (модуля)

5.1.1. Основная литература

1. Поливаев, А. Г. Организация судейства и проведение соревнований по игровым видам спорта (баскетбол, волейбол, мини-футбол) : учебное пособие для вузов / А. Г. Поливаев. — 2-е изд. — Москва : Издательство Юрайт, 2023. — 103 с. — (Высшее образование). — ISBN 978-5-534-11446-1. — Текст : электронный // Образовательная платформа Юрайт [сайт]. — URL: <https://urait.ru/bcode/517828> (дата обращения: 09.03.2023).

5.1.2. Дополнительная литература

1. Зиганшин, О. З. Организация и судейство спортивных соревнований в избранном виде спорта (футбол, хоккей, хоккей с мячом) : учебное пособие / О. З. Зиганшин, К. Н. Костин, П. Д. Попов. — Хабаровск : ДВГАФК, 2020. — 131 с. — ISBN 978-5-8028-0235-9. — Текст : электронный // Лань : электронно-библиотечная система. — URL: <https://e.lanbook.com/book/201980> (дата обращения: 09.03.2023). — Режим доступа: для авториз. пользователей.
2. Путинцева, Е. В. Система соревновательной деятельности в танцевальном спорте : учебное пособие / Е. В. Путинцева. — Омск : СибГУФК, 2021. — 128 с. — ISBN 978-5-91930-161-5. — Текст : электронный // Лань : электронно-библиотечная система. — URL: <https://e.lanbook.com/book/242012> (дата обращения: 09.03.2023). — Режим доступа: для авториз. пользователей.

3. Ермаков, Н. А. Спортивные игры: организация соревнований и правила судейства (баскетбол, волейбол, гандбол, футбол, хоккей с мячом, настольный теннис) : учебно-методическое пособие / Н. А. Ермаков, С. С. Сидоров. — Горно-Алтайск : ГАГУ, 2022. — 186 с. — Текст : электронный // Лань : электронно-библиотечная система. — URL: <https://e.lanbook.com/book/271088> (дата обращения: 09.03.2023). — Режим доступа: для авториз. пользователей.

5.2 Перечень ресурсов информационно-коммуникационной сети «Интернет», необходимых для освоения дисциплины (модуля)

№ №	Название электронного ресурса	Описание электронного ресурса	Используемый для работы адрес
1.	ЭБС «Университетская библиотека онлайн»	Электронная библиотека, обеспечивающая доступ высших и средних учебных заведений, публичных библиотек и корпоративных пользователей к наиболее востребованным материалам по всем отраслям знаний от ведущих российских издательств	http://biblioclub.ru/
2.	Научная электронная библиотека eLIBRARY.ru	Крупнейший российский информационно-аналитический портал в области науки, технологии, медицины и образования, содержащий рефераты и полные тексты более 34 млн научных публикаций и патентов	http://elibrary.ru/
3.	Образовательная платформа Юрайт	Электронно-библиотечная система для ВУЗов, ССУЗов, обеспечивающая доступ к учебникам, учебной и методической литературе по различным дисциплинам.	https://urait.ru/
4.	База данных "EastView"	Полнотекстовая база данных периодических изданий	https://dlib.eastview.com
5.	Электронная библиотека "Grebennikon"	Библиотека предоставляет доступ более чем к 30 журналам, выпускаемых Издательским домом "Гребенников".	https://grebennikon.ru/

5.3 Методические указания для обучающихся по освоению дисциплины (модуля)

Освоение обучающимся дисциплины (модуля) предполагает изучение материалов дисциплины (модуля) на аудиторных занятиях и в ходе самостоятельной работы. Аудиторные занятия проходят в форме лекций, семинаров, практических занятий.

При подготовке к аудиторным занятиям необходимо помнить особенности каждой формы его проведения.

Подготовка к учебному занятию лекционного типа заключается в следующем.

С целью обеспечения успешного обучения обучающийся должен готовиться к лекции, поскольку она является важнейшей формой организации учебного процесса, поскольку:

- знакомит с новым учебным материалом;
- разъясняет учебные элементы, трудные для понимания;
- систематизирует учебный материал;
- ориентирует в учебном процессе.

С этой целью:

- внимательно прочитайте материал предыдущей лекции;

- ознакомьтесь с учебным материалом по учебнику и учебным пособиям с темой прочитанной лекции;
- внесите дополнения к полученным ранее знаниям по теме лекции на полях лекционной тетради;
- запишите возможные вопросы, которые вы зададите лектору на лекции по материалу изученной лекции;
- постарайтесь уяснить место изучаемой темы в своей подготовке;
- узнайте тему предстоящей лекции (по тематическому плану, по информации лектора) и запишите информацию, которой вы владеете по данному вопросу.

Подготовка к занятию семинарского типа

Работа во время проведения учебного занятия семинарского типа включает:

- консультирование студентов преподавателями и вспомогательным персоналом с целью предоставления исчерпывающей информации, необходимой для самостоятельного выполнения предложенных преподавателем задач, ознакомление с правилами техники безопасности при работе в лаборатории;
- самостоятельное выполнение заданий согласно обозначенной учебной программой тематики.

Обработка, обобщение полученных результатов проводится обучающимися самостоятельно или под руководством преподавателя (в зависимости от степени сложности поставленных задач). В результате оформляется индивидуальный отчет. Подготовленная к сдаче на контроль и оценку работа сдается преподавателю. Форма отчетности может быть письменная, устная или две одновременно. Главным результатом в данном случае служит получение положительной оценки по практическому занятию. Это является необходимым условием при проведении рубежного контроля и допуска к дифференцированному зачету и экзамену. При получении неудовлетворительных результатов обучающийся имеет право в дополнительное время пересдать преподавателю работу до проведения промежуточной аттестации.

5.4 Информационно-технологическое обеспечение образовательного процесса по дисциплины (модуля)

5.4.1. Средства информационных технологий:

1. Персональные компьютеры;
2. Средства доступа в Интернет;
3. Проектор.

5.4.2. Лицензионное и свободно распространяемое программное обеспечение, в том числе отечественного производства:

1. Операционная система: Astra Linux SE
2. Пакет офисных программ: LibreOffice
3. Справочная система Консультант+
4. Okular или Acrobat Reader DC
5. Ark или 7-zip
6. User Gate
7. TrueConf (client)

5.4.3. Информационные справочные системы и профессиональные базы данных

№ №	Название электронного ресурса	Описание электронного ресурса	Используемый для работы адрес
1.	ЭБС «Университетская библиотека онлайн»	Электронная библиотека, обеспечивающая доступ высших и средних учебных заведений, публичных библиотек и корпоративных пользователей к наиболее востребованным материалам по всем отраслям знаний от ведущих российских издательств	http://biblioclub.ru/
2.	Научная электронная библиотека eLIBRARY.ru	Крупнейший российский информационно-аналитический портал в области науки, технологии, медицины и образования, содержащий рефераты и полные тексты более 34 млн научных публикаций и патентов	http://elibrary.ru/
3.	Образовательная платформа Юрайт	Электронно-библиотечная система для ВУЗов, ССУЗов, обеспечивающая доступ к учебникам, учебной и методической литературе по различным дисциплинам.	https://urait.ru/
4.	База данных "EastView"	Полнотекстовая база данных периодических изданий	https://dlib.eastview.com
5.	Электронная библиотека "Grebennikon"	Библиотека предоставляет доступ более чем к 30 журналам, выпускаемых Издательским домом "Гребенников".	https://grebennikon.ru/

5.5. Материально-техническое обеспечение образовательного процесса по дисциплине (модулю)

Для изучения дисциплины (модуля) используются:

Учебная аудитория для занятий лекционного типа оснащена специализированной мебелью (стол для преподавателя, парты, стулья, доска для написания мелом); техническими средствами обучения (видеопроjectionное оборудование, средства звуковоспроизведения, экран и имеющие выход в сеть Интернет), а также (при наличии).

Учебная аудитория для занятий семинарского типа: оснащена специализированной мебелью (стол для преподавателя, парты, стулья, доска для написания мелом); техническими средствами обучения (видеопроjectionное оборудование, средства звуковоспроизведения, экран и имеющие выход в сеть Интернет), а также (при наличии).

Помещения для самостоятельной работы обучающихся: оснащены специализированной мебелью (парты, стулья) техническими средствами обучения (персональные компьютеры с доступом в сеть Интернет и обеспечением доступа в электронно-информационную среду университета, программным обеспечением).

5.6. Образовательные технологии

При реализации дисциплины (модуля) применяются различные образовательные технологии, в том числе технологии электронного обучения.

Освоение дисциплины (модуля) предусматривает использование в учебном процессе активных и интерактивных форм проведения учебных занятий в форме разбора конкретных ситуаций в сочетании с внеаудиторной работой с целью формирования и развития **профессиональных** навыков обучающихся.

При освоении дисциплины (модуля) предусмотрено применением электронного обучения и дистанционных образовательных технологий.

Учебные часы дисциплины (модуля) предусматривают классическую контактную работу преподавателя с обучающимся в аудитории и контактную работу посредством электронной информационно-образовательной среды в синхронном и асинхронном режиме (вне аудитории) посредством применения возможностей компьютерных технологий (электронная почта, электронный учебник, тестирование, вебинар, видеофильм, презентация, форум и др.).

В рамках дисциплины (модуля) предусмотрены встречи с руководителями и работниками организаций, деятельность которых связана с *направленностью* реализуемой основной профессиональной образовательной программы.

ЛИСТ РЕГИСТРАЦИИ ИЗМЕНЕНИЙ

№ п/п	Содержание изменения	Реквизиты документа об утверждении изменения	Дата введения изменения
1.			
2.			
3.			



Министерство науки и высшего образования Российской Федерации
Федеральное государственное бюджетное образовательное учреждение
высшего образования
«Российский государственный социальный университет»

УТВЕРЖДАЮ

Декан медицинского факультета

Киреев С.А.

26 апреля 2023 г.

РАБОЧАЯ ПРОГРАММА ДИСЦИПЛИНЫ (МОДУЛЯ)

ОБЩАЯ И СПЕЦИАЛЬНАЯ ГИГИЕНА

Направление подготовки

*«49.03.02 Физическая культура для лиц с отклонениями в состоянии здоровья
(адаптивная физическая культура)»*

Направленность

«Физическая реабилитация и рекреация»

**ОБРАЗОВАТЕЛЬНАЯ ПРОГРАММА ВЫСШЕГО ОБРАЗОВАНИЯ
ПРОГРАММА БАКАЛАВРИАТА**

Форма обучения

Очная, заочная

Москва 2023

СОДЕРЖАНИЕ

РАЗДЕЛ 1. ПАСПОРТ РАБОЧЕЙ ПРОГРАММЫ ДИСЦИПЛИНЫ (МОДУЛЯ)	5
1.1 Цель и задачи дисциплины (модуля).....	5
1.2 <i>Планируемые результаты обучения по дисциплине (модулю) в рамках планируемых результатов освоения основной профессиональной образовательной программы высшего образования – программы бакалавриата соотнесенные с установленными индикаторами достижения компетенций</i>	5
РАЗДЕЛ 2. СТРУКТУРА И СОДЕРЖАНИЕ ДИСЦИПЛИНЫ (МОДУЛЯ)	10
2.1 Объем дисциплины (модуля), включая контактную работу обучающегося с педагогическими работниками и самостоятельную работу обучающегося	10
2.3. Содержание дисциплины (модуля)	12
РАЗДЕЛ 3. УЧЕБНО-МЕТОДИЧЕСКОЕ ОБЕСПЕЧЕНИЕ САМОСТОЯТЕЛЬНОЙ РАБОТЫ ОБУЧАЮЩИХСЯ ПО ДИСЦИПЛИНЕ (МОДУЛЮ)	17
3.1. Виды самостоятельной работы обучающихся по дисциплине (модулю).....	17
3.2. Задания для самостоятельной работы	18
3.3. Методические указания к самостоятельной работе по дисциплине (модулю)	21
РАЗДЕЛ 4. ОЦЕНОЧНЫЕ МАТЕРИАЛЫ ПО ДИСЦИПЛИНЕ (МОДУЛЮ)	22
4.1. Форма промежуточной аттестации обучающегося по дисциплине (модулю)	22
4.2. Оценочные материалы, определяющие процедуры оценивания знаний, умений, навыков и (или) опыта деятельности, характеризующих этапы формирования компетенций.....	22
4.2.1. Организационные основы применения балльно-рейтинговой системы оценки успеваемости обучающихся по дисциплине (модулю).....	22
4.2.2. Проведение текущего контроля успеваемости обучающихся по дисциплине (модулю) в соответствии с балльно-рейтинговой системой оценки успеваемости обучающегося	23
4.2.3. Проведение промежуточной аттестации обучающихся по дисциплине (модулю) в соответствии с балльно-рейтинговой системой оценки успеваемости обучающегося.....	24
4.3. Перечень заданий для проведения текущей и промежуточной оценки знаний, умений, навыков и (или) опыта деятельности, характеризующих этапы формирования компетенций.....	26
4.3.1. Оценочные материалы для проведения текущей аттестации и рубежного контроля, обучающихся по дисциплине (модулю).....	26
4.3.2. Оценочные материалы для проведения промежуточной аттестации обучающихся по дисциплине (модулю)	30
РАЗДЕЛ 5. УСЛОВИЯ РЕАЛИЗАЦИИ ДИСЦИПЛИНЫ (МОДУЛЯ)	33
5.1. Перечень основной и дополнительной учебной литературы для освоения дисциплины (модуля) ..33	
5.1.1. Основная литература	33
5.2 Перечень ресурсов информационно-коммуникационной сети «Интернет», необходимых для освоения дисциплины (модуля)	34
5.3 Методические указания для обучающихся по освоению дисциплины (модуля).....	34
5.4 Информационно-технологическое обеспечение образовательного процесса по дисциплины (модуля)	35
5.4.1. Средства информационных технологий:	35
5.4.2. Лицензионное и свободно распространяемое программное обеспечение, в том числе отечественного производства:	35

5.4.3. Информационные справочные системы и профессиональные базы данных	35
5.5. Материально-техническое обеспечение образовательного процесса по дисциплине (модулю).....	36
5.6. Образовательные технологии	36
ЛИСТ РЕГИСТРАЦИИ ИЗМЕНЕНИЙ.....	38

Рабочая программа дисциплины (модуля) «Общая и специальная гигиена» разработана на основании федерального государственного образовательного стандарта высшего образования – бакалавриата 49.03.02 Физическая культура для лиц с отклонениями в состоянии здоровья (адаптивная физическая культура), утвержденного приказом Министерства образования и науки Российской Федерации от 19.09.2017 г. № 942, учебного плана по основной профессиональной образовательной программе высшего образования – программы бакалавриата по направлению подготовки 49.03.02 Физическая культура для лиц с отклонениями в состоянии здоровья (адаптивная физическая культура).

Рабочая программа дисциплины (модуля) «Общая и специальная гигиена» разработана рабочей группой в составе: старшего преподавателя Ерешко Н.Е.

Рабочая программа дисциплины (модуля) обсуждена и утверждена на заседании кафедры адаптивной физической культуры, рекреации и междисциплинарной медицины медицинского факультета.

(наименование факультета)

Протокол № 10 от «26» апреля 2023 года

Заведующий кафедрой
канд. пед. наук, доцент



А.В. Корнев

(подпись)

Рабочая программа дисциплины (модуля) рекомендована к утверждению представителями организаций-работодателей:

Генеральный директор Национального центра развития технологий социальной поддержки и реабилитации «Доверие», врач высшей квалификационной категории, кандидат медицинских наук, доцент



А.Н. Комаров

(подпись)

Рабочая программа дисциплины (модуля) рецензирована и рекомендована к утверждению:

Кандидат педагогических наук, доцент кафедры безопасности жизнедеятельности и адаптивной физической культуры Шуйского филиала ИвГУ



Е.А. Осокина

(подпись)

Главный врач поликлиники РГСУ, кандидат медицинских наук, доцент



Т.В. Котова

(подпись)

РАЗДЕЛ 1. ПАСПОРТ РАБОЧЕЙ ПРОГРАММЫ ДИСЦИПЛИНЫ (МОДУЛЯ)

1.1 Цель и задачи дисциплины (модуля)

Цель дисциплины «*Общая и специальная гигиена*» (модуля) заключается в овладении современными научными знаниями в области общей гигиены и гигиены физической культуры и спорта, овладение практическими навыками формирования здорового образа жизни и эффективного применения различных гигиенических факторов в физкультурно-спортивной деятельности.

Задачи учебной дисциплины:

1. Овладеть научными знаниями и практическими навыками комплексного применения различных гигиенических факторов для сохранения и укрепления здоровья населения страны;
2. Сформировать здоровый образ жизни среди различных континентов населения;
3. Целенаправленно использовать различные гигиенические факторы для повышения оздоровительного эффекта занятий физическими упражнениями и достижения высоких спортивных результатов.

1.2 Планируемые результаты обучения по дисциплине (модулю) в рамках планируемых результатов освоения основной профессиональной образовательной программы высшего образования – программы бакалавриата соотнесенные с установленными индикаторами достижения компетенций

Процесс освоения дисциплины (модуля) направлен на формирование у обучающихся следующих компетенций УК-3; ПК-4; ПК-5 в соответствии с учебным планом.

В результате освоения дисциплины «*Общая и специальная гигиена*» (модуля) обучающийся должен демонстрировать следующие результаты:

Категория компетенций	Код компетенции Формулировка компетенции	Код и наименование индикатора достижения компетенции	Результаты обучения
Командная работа и лидерство	Способен осуществлять социальное взаимодействие и реализовывать свою роль в команде	УК-3.1. Понимает основные аспекты межличностных и групповых коммуникаций.	Обладает знаниями основных аспектов межличностных и групповых коммуникаций.
		УК-3.2. В социальном взаимодействии соблюдает этические принципы, проявляет уважение к мнению и культуре других участников.	Соблюдает этические принципы, проявляет уважение к мнению и культуре других участников.
		УК-3.3. Определяет свою роль в социальном взаимодействии и командной работе, исходя из стратегии сотрудничества для достижения	Способен определить свою роль в социальном взаимодействии и командной работе, исходя из стратегии сотрудничества для достижения

		поставленной цели, несет личную ответственность за результат.	поставленной цели, несет личную ответственность за результат.
Профилактическая деятельность	ПК-4 Способен формировать рекомендации по физической активности, соблюдению режима труда и отдыха занимающегося с целью закрепления результатов реабилитации, профилактики вторичных и третичных нарушений, улучшения функционального состояния организма реабилитанта; способен проводить коррекционно-развивающие занятия и мероприятия по социализации занимающихся, развитию у них навыков гигиены и самоконтроля, самостоятельного передвижения (в том числе с помощью технических средств реабилитации инвалидов) и бытового самообслуживания, формированию у занимающихся устойчивого интереса к систематическим занятиям адаптивной физической культурой	ПК-4.1. Знает: Методы индивидуального и семейного консультирования; методики проведения мероприятий оздоровительного характера со спецификой адаптивной физической культуры и спорта; гигиенические основы физической реабилитации; особенности взаимодействия лиц имеющих ограничения жизнедеятельности, нарушения функций и структур организма человека, с субъектами и объектами окружающей среды в норме и при развитии различных заболеваний или состояний; основы здорового образа жизни, методы его формирования; основы первичной, вторичной и третичной профилактики.	Знать: Методы индивидуального и семейного консультирования; методики проведения мероприятий оздоровительного характера со спецификой адаптивной физической культуры и спорта; гигиенические основы физической реабилитации; особенности взаимодействия лиц имеющих ограничения жизнедеятельности, нарушения функций и структур организма человека, с субъектами и объектами окружающей среды в норме и при развитии различных заболеваний или состояний; основы здорового образа жизни, методы его формирования; основы первичной, вторичной и третичной профилактики.
		ПК-4.2. Умеет: Осуществлять профилактику осложнений, побочных действий, нежелательных реакций, в том числе серьезных и непредвиденных, возникших в результате физической реабилитации; владеет методиками обучения самостоятельному применению технических средств	Уметь: Осуществлять профилактику осложнений, побочных действий, нежелательных реакций, в том числе серьезных и непредвиденных, возникших в результате физической реабилитации; владеет методиками обучения самостоятельному применению технических средств

		<p>реабилитации, отдельных техник массажа, физических упражнений, естественных и преформированных природных факторов с целью развития, сохранения, восстановления двигательных и иных функциональных возможностей и профилактики вторичных и третичных нарушений.</p>	<p>реабилитации, отдельных техник массажа, физических упражнений, естественных и преформированных природных факторов с целью развития, сохранения, восстановления двигательных и иных функциональных возможностей и профилактики вторичных и третичных нарушений.</p>
		<p>ПК-4.3. Имеет опыт: Пропаганды здорового образа жизни; разработки методик и методического обеспечения образовательных программ по физической реабилитации, профилактике и оздоровлению лиц различного возраста, состояния здоровья и их законных представителей; проведения оздоровительных мероприятий для лиц с ограниченными возможностями здоровья (включая инвалидов) всех возрастных и нозологических групп; оценки степени риска нарушений адаптации реабилитанта и разработки рекомендаций по его сопровождению после завершения индивидуального маршрута реабилитации.</p>	<p>Владеть: опытом пропаганды здорового образа жизни; разработки методик и методического обеспечения образовательных программ по физической реабилитации, профилактике и оздоровлению лиц различного возраста, состояния здоровья и их законных представителей; проведения оздоровительных мероприятий для лиц с ограниченными возможностями здоровья (включая инвалидов) всех возрастных и нозологических групп; оценки степени риска нарушений адаптации реабилитанта и разработки рекомендаций по его сопровождению после завершения индивидуального маршрута реабилитации</p>
Развивающий	ПК-5 - Способен	ПК-5.1. Знает:	Знать: методологию

	<p>развивать психические и физические качества лиц с отклонениями в состоянии здоровья с учетом возрастных особенностей, сенситивных периодов развития, этиологии и патогенеза заболеваний</p>	<p>методологию теории и методики адаптивной физической культуры; - основные идеи и принципы реализации программ развивающего обучения; - особенности развития и функционирования организма и воспитания личности у людей с отклонениями в состоянии здоровья и инвалидов; - требования, подходы и методические решения в области проектирования и реализации программ развивающего обучения; - методологические подходы, методики и эффективные практики обучения взрослых, индивидуального наставничества, повышения эффективности командного взаимодействия, профилактики эмоционального выгорания.</p>	<p>теории и методики адаптивной физической культуры; - основные идеи и принципы реализации программ развивающего обучения; - особенности развития и функционирования организма и воспитания личности у людей с отклонениями в состоянии здоровья и инвалидов; - требования, подходы и методические решения в области проектирования и реализации программ развивающего обучения; - методологические подходы, методики и эффективные практики обучения взрослых, индивидуального наставничества, повышения эффективности командного взаимодействия, профилактики эмоционального выгорания.</p>
		<p>ПК-5.2. Умеет: критически оценить достоинства и недостатки программ развивающего обучения; - выбирать и применять адекватные методы развития тех или</p>	<p>Уметь: критически оценить достоинства и недостатки программ развивающего обучения; - выбирать и применять адекватные методы развития тех или иных физических и</p>

<p>иных физических и психических качеств с учетом показаний и противопоказаний; - контролировать физическое, функциональное и психическое состояние инвалидов, лиц с ограниченными возможностями здоровья во время проведения занятия по адаптивной физической культуре.</p>	<p>психических качеств с учетом показаний и противопоказаний; - контролировать физическое, функциональное и психическое состояние инвалидов, лиц с ограниченными возможностями здоровья во время проведения занятия по адаптивной физической культуре.</p>
<p>ПК-5.3. Имеет опыт: разработки новых и творческих подходов и методических решений в области проектирования и реализации развивающего обучения лиц с ограниченными возможностями здоровья, включая инвалидов, содействующих развитию психических и физических качеств занимающихся, с учетом сенситивных периодов развития их психики и моторики, а также этиологии и патогенеза заболеваний. - планирования и проведения уроков, направленных на развитие физических качеств лиц с ограниченными возможностями здоровья, включая инвалидов; - планирования физической нагрузки в соответствии с задачами, формой организации адаптивного физического</p>	<p>Владеть: опытом разработки новых и творческих подходов и методических решений в области проектирования и реализации развивающего обучения лиц с ограниченными возможностями здоровья, включая инвалидов, содействующих развитию психических и физических качеств занимающихся, с учетом сенситивных периодов развития их психики и моторики, а также этиологии и патогенеза заболеваний. - планирования и проведения уроков, направленных на развитие физических качеств лиц с ограниченными возможностями здоровья, включая инвалидов; - планирования физической нагрузки в соответствии с задачами, формой организации адаптивного физического</p>

		воспитания, характером типичных нарушений функций организма, функциональных возможностей инвалидов, лиц с ограниченными возможностями здоровья.	воспитания, характером типичных нарушений функций организма, функциональных возможностей инвалидов, лиц с ограниченными возможностями здоровья.
--	--	---	---

РАЗДЕЛ 2. СТРУКТУРА И СОДЕРЖАНИЕ ДИСЦИПЛИНЫ (МОДУЛЯ)

2.1 Объем дисциплины (модуля), включая контактную работу обучающегося с педагогическими работниками и самостоятельную работу обучающегося

Общая трудоемкость дисциплины (модуля) составляет 2 зачетных единиц.

Очная форма обучения

Вид учебной работы	Всего часов	Семестры	
		8	
Контактная работа обучающихся с педагогическими работниками	36	36	
Учебные занятия лекционного типа		18	
Практические занятия		18	
Лабораторные занятия			
Иная контактная работа/Консультации			
Самостоятельная работа обучающихся	27	27	
Контроль промежуточной аттестации	9	9	
Форма промежуточной аттестации		Зачет с оценкой	
ОБЪЕМ ДИСЦИПЛИНЫ (МОДУЛЯ) В ЧАСАХ	72	72	

Заочная форма обучения

Вид учебной работы	Всего часов	4 курс	
		1-2 сессия	
Контактная работа обучающихся с педагогическими работниками	8	8	
Учебные занятия лекционного типа		4	
Практические занятия		4	
Лабораторные занятия			

Иная контактная работа/Консультации			
Самостоятельная работа обучающихся	60	60	
Контроль промежуточной аттестации	4	4	
Форма промежуточной аттестации		Зачет с оценкой	
ОБЪЕМ ДИСЦИПЛИНЫ (МОДУЛЯ) В ЧАСАХ	72	72	

2.2. Учебно-тематический план дисциплины (модуля)

Очной формы обучения

Раздел, тема	Виды учебной работы, академических часов										
	Всего	Самостоятельная работа	Контактная работа обучающихся с педагогическими работниками								
			Всего	Лекционные занятия <i>из них: в форме практической подготовки</i>	Семинарские/ практические занятия <i>из них: в форме практической подготовки</i>	Лабораторные занятия <i>из них: в форме практической подготовки</i>	Иная контактная работа <i>из них: в форме практической подготовки</i>				
Модуль 1 (Семестр 8)											
РАЗДЕЛ 1. Предмет и задачи гигиены. Гигиена физической культуры и спорта. Гигиена афк. Роль физической культуры в формировании здорового образа жизни	36	18	10	8		8					
РАЗДЕЛ 2. Биологические факторы внешней среды и профилактика заболеваний. Личная гигиена. Вредные привычки - разрушители здоровья. закаливание	36	18	17	10		10					
Контроль промежуточной аттестации (час)	9										
Форма промежуточной аттестации	<i>Зачет с оценкой</i>										
Общий объем, часов	72	36	27	18		18					

Заочной формы обучения

Раздел, тема	Виды учебной работы, академических часов										
	Всего	Самостоятельная работа	Контактная работа обучающихся с педагогическими работниками								
			Всего	Лекционные занятия <i>из них: в форме практической подготовки</i>	Семинарские/ практические занятия <i>из них: в форме практической подготовки</i>	Лабораторные занятия <i>из них: в форме практической подготовки</i>	Иная контактная работа <i>из них: в форме практической подготовки</i>				
Модуль 1 (4 курс,1-2 сессия)											
РАЗДЕЛ 1. Предмет и задачи гигиены. Гигиена физической культуры и спорта. Гигиена афк. Роль физической культуры в формировании здорового образа жизни	36	30	4	2		2					
РАЗДЕЛ 2. Биологические факторы внешней среды и профилактика заболеваний. Личная гигиена. Вредные привычки - разрушители здоровья. закаливание	36	30	4	2		2					
Контроль промежуточной аттестации (час)	4										
Форма промежуточной аттестации	<i>Зачет с оценкой</i>										
Общий объем, часов	72	60	8	4		4					

2.3. Содержание дисциплины (модуля)

РАЗДЕЛ 1. ПРЕДМЕТ И ЗАДАЧИ ГИГИЕНЫ. ГИГИЕНА ФИЗИЧЕСКОЙ КУЛЬТУРЫ И СПОРТА. ГИГИЕНА АФК. РОЛЬ ФИЗИЧЕСКОЙ КУЛЬТУРЫ В ФОРМИРОВАНИИ ЗДОРОВОГО ОБРАЗА ЖИЗНИ

Предмет и задачи гигиены. Профилактика - основополагающий принцип охраны здоровья населения. Гигиена - основа профилактики. Задачи гигиены. Единство организма человека с окружающей средой. Социальное значение гигиенических мероприятий. Осуществление профилактических и оздоровительных мероприятий в России. Методы гигиенических исследований (метод санитарного описания, физические методы, химические методы, токсикологические, санитарно-статистические, климатические и др.). Краткие исторические сведения о развитии гигиены. Развитие гигиены в России. Санитарно-эпидемиологическая служба в РФ. Пути внедрения гигиенических знаний и проведение санитарных мероприятий. Особенности проведения профилактических мероприятий в условиях рыночных отношений, при страховой и платной медицине.

Гигиена физической культуры и спорта. Гигиена АФК. Гигиена физической культуры и спорта - наука об укреплении здоровья и повышении работоспособности физкультурников и спортсменов. Значение и роль гигиены в современной системе физического воспитания. Задачи и содержание гигиены физических упражнений и спорта. Методы исследований (общие гигиенические и специальные). Роль отечественных ученых в разработке важнейших положений гигиены физической культуры и спорта. Формы внедрения в практику гигиенических рекомендаций (нормы, правила, государственные нормы и правила). Основные направления развития научных исследований в области гигиены физической культуры и спорта. Гигиеническое обеспечение массовой физкультуры и спорта – целенаправленность и комплексное применение гигиенических средств для укрепления здоровья и повышения работоспособности.

Роль физической культуры в формировании здорового образа жизни. Основа профилактики - здоровый образ жизни. Формирование здорового образа жизни - профессиональная обязанность специалиста по физической культуре и спорту. Структура здорового образа жизни и характеристика его основных элементов: оптимальные социально-гигиенические условия труда и быта, оптимальный двигательный режим, личная гигиена, рациональный суточный режим, закаливание, профилактика инфекционных заболеваний, рациональное питание, отказ от вредных привычек, профилактика стрессов, оптимальные условия внешней среды. Основные пути формирования здорового образа жизни различных контингентов и повышение гигиенической культуры населения. Роль физической культуры и спорта в утверждении здорового образа жизни. Гигиенические требования к условиям воздушной среды при занятиях физическими упражнениями и спортом. Гигиенические требования к условиям водной среды и почвы при занятиях физическими упражнениями и спортом. Гигиенические требования к размещению, планировке, отоплению, вентиляции, освещению спортивных сооружений. Гигиенические требования к пище и питанию различных групп населения и спортсменов. Гигиеническая характеристика пищевых продуктов. Пищевые рационы и режим питания.

ПРАКТИЧЕСКОЕ ЗАДАНИЕ К РАЗДЕЛУ 1

Форма практического задания: реферат с презентацией по предложенным темам.

Перечень тем рефератов к разделу 1:

1. Профилактика - основополагающий принцип охраны здоровья населения.
2. Единство организма человека с окружающей средой.
3. Социальное значение гигиенических мероприятий.
4. Осуществление профилактических и оздоровительных мероприятий в России.
5. Методы гигиенических исследований (метод санитарного описания, физические методы, химические методы, токсикологические, санитарно-статистические, климатические и др.). Развитие гигиены в России.

6. Санитарно-эпидемиологическая служба в РФ.
7. Особенности проведения профилактических мероприятий в условиях рыночных отношений, при страховой и платной медицине.
8. Гигиена физической культуры и спорта - наука об укреплении здоровья и повышении работоспособности физкультурников и спортсменов.
9. Значение и роль гигиены в современной системе физического воспитания.
10. Задачи и содержание гигиены физических упражнений и спорта.
11. Методы исследований (общие гигиенические и специальные).
12. Роль отечественных ученых в разработке важнейших положений гигиены физической культуры и спорта. Формы внедрения в практику гигиенических рекомендаций (нормы, правила, государственные нормы и правила).
13. Основные направления развития научных исследований в области гигиены физической культуры и спорта.
14. Гигиеническое обеспечение массовой физкультуры и спорта – целенаправленность и комплексное применение гигиенических средств для укрепления здоровья и повышения работоспособности.
15. Основа профилактики - здоровый образ жизни.
16. Формирование здорового образа жизни - профессиональная обязанность специалиста по физической культуре и спорту.
17. Структура здорового образа жизни и характеристика его основных элементов.
18. Основные пути формирования здорового образа жизни различных контингентов и повышение гигиенической культуры населения.
19. Роль физической культуры и спорта в утверждении здорового образа жизни.
20. . Гигиенические требования к условиям воздушной среды при занятиях физическими упражнениями и спортом.
21. Гигиенические требования к условиям водной среды и почвы при занятиях физическими упражнениями и спортом.
22. Гигиенические требования к размещению, планировке, отоплению, вентиляции, освещению спортивных сооружений.
23. Гигиенические требования к пище и питанию различных групп населения и спортсменов.
24. Гигиеническая характеристика пищевых продуктов.
25. Пищевые рационы и режим питания.
26. Гигиена физического воспитания детей и подростков

РУБЕЖНЫЙ КОНТРОЛЬ К РАЗДЕЛУ 1:

форма рубежного контроля – защита реферата (доклады студентов по результатам работы по подготовке рефератов и электронных презентаций).

РАЗДЕЛ 2. БИОЛОГИЧЕСКИЕ ФАКТОРЫ ВНЕШНЕЙ СРЕДЫ И ПРОФИЛАКТИКА ЗАБОЛЕВАНИЙ. ЛИЧНАЯ ГИГИЕНА. ВРЕДНЫЕ ПРИВЫЧКИ - РАЗРУШИТЕЛИ ЗДОРОВЬЯ. ЗАКАЛИВАНИЕ

Перечень изучаемых элементов содержания.

Характеристика биологических факторов внешней среды. Патогенные микроорганизмы. Инфекционные заболевания и пути их распространения (эпидемии, пандемии, эндемии, спорадические заболевания). Эпидемический процесс и его звенья. Источник инфекции, механизмы передачи инфекции, восприимчивость к данному заболеванию населения. Влияние социальных и природных факторов на распространение эпидемического процесса. Восприимчивость и иммунитет. Понятие об иммунитете. Виды иммунитета. Комплекс мероприятий по профилактике и борьбе с инфекционными и венерическими заболеваниями. Особенности профилактики и борьбы с инфекционными заболеваниями в практике

физкультурной и спортивной работы. СПИД - опасное инфекционное заболевание. Возбудитель и источники заболевания, пути распространения. Меры личной и общественной профилактики.

Личная гигиена. Значение правил личной гигиены для укрепления здоровья и повышения спортивной работоспособности. Гигиенические основы режима труда, спортивной деятельности и отдыха. Рациональный суточный режим для лиц разного возраста с учетом биологических ритмов и суточных изменений психофизиологических функций, возраста, трудовой деятельности, бытовых условий, вида занятий физическими упражнениями и спортом, условий тренировки. Физические упражнения в суточном режиме. Гигиенические требования ко сну. Сон и спортивная работоспособность. Профилактика бессонницы. Уход за телом. Гигиенические правила применения различных водных процедур. Профилактика гнойничковых заболеваний и эпидермофитии. Особенности ухода за телом для занимающихся различными видами физических упражнений и спорта. Особенности режима жизни инвалидов различных категорий (нозологических групп). Понятие охранительного режима, личная гигиена инвалидов.

Вредные привычки - разрушители здоровья. Вредные привычки - курение, употребление алкогольных напитков и наркотиков - разрушители здоровья и работоспособности. Социальное и биологическое значение вредных привычек. Значение и роль физической культуры и спорта в профилактике и в борьбе с вредными привычками в современных условиях. Отрицательное влияние курения на различные психофизиологические функции организма. Социально-гигиенические аспекты курения. Отрицательное воздействие курения на спортивную работоспособность. Средства и методы профилактики и борьбы с курением. Отрицательное влияние алкогольных напитков на различные психофизиологические функции организма. Социально-гигиенические аспекты злоупотребления алкоголем. Отрицательное воздействие алкоголя на спортивную работоспособность. Средства и меры профилактики и борьбы со злоупотреблением алкоголем. Отрицательное воздействие наркотиков на психофизиологические функции организма. Социально-гигиенические аспекты наркомании и токсикомании. Средства и методы профилактики и борьбы с наркоманией и токсикоманией.

Закаливание. Гигиеническое значение закаливания в современных условиях. Физиологический механизм закаливания. Специфический и неспецифический эффект закаливания. Общие и местные закаливающие процедуры. Основные принципы закаливания (систематичность, постепенность, учет индивидуальных особенностей, разнообразие средств и форм, активный режим, сочетание общих и местных процедур, самоконтроль). Оценка эффективности закаливающих процедур. Закаливание воздухом. Гигиеническая характеристика воздушных ванн и методика их применения. Закаливающее воздействие занятий физическими упражнениями и спортом на открытом воздухе. Закаливание водой. Воздействие на организм водных процедур. Гигиеническая характеристика, методика и дозировка применения различных водных процедур (обтирание, обливание, душ и др.). Гигиеническая характеристика, методика и дозировка сильнодействующих водных процедур (растирание снегом, зимние купания). Гигиеническая характеристика, методика и дозировка местных водных процедур (полоскание горла, обмывание стоп, хождение босиком по росе и др.). Закаливание солнцем. Гигиеническая характеристика воздействий солнечной радиации на организм. Отрицательное влияние чрезмерного солнечного облучения на здоровье и работоспособность. Методика приема солнечных ванн. Дозировка солнечных ванн (минутный и калорийный способ). Гигиеническая характеристика искусственного ультрафиолетового облучения. Методика применения различных источников ультрафиолетовой радиации (ртутно-кварцевые, люминесцентные лампы). Применение закаливающих процедур при различных видах занятий массовой физической культурой. Школы закаливания. Особенности применения закаливания в процессе занятий физкультурой и спортом. Особенности закаливания в зависимости от возраста, заболеваний у инвалидов.

ПРАКТИЧЕСКОЕ ЗАДАНИЕ К РАЗДЕЛУ 2

Форма практического задания: реферат с презентацией по предложенным темам.

Перечень тем рефератов к разделу 2:

1. Патогенные микроорганизмы. Инфекционные заболевания и пути их распространения (эпидемии, пандемии, эндемии, спорадические заболевания).
2. Эпидемический процесс и его звенья. Источник инфекции, механизмы передачи инфекции, восприимчивость к данному заболеванию населения.
3. Влияние социальных и природных факторов на распространение эпидемического процесса.
4. Восприимчивость и иммунитет. Понятие об иммунитете. Виды иммунитета.
5. Комплекс мероприятий по профилактике и борьбе с инфекционными и венерическими заболеваниями.
6. Особенности профилактики и борьбы с инфекционными заболеваниями в практике физкультурной и спортивной работы.
7. СПИД - опасное инфекционное заболевание. Возбудитель и источники заболевания, пути распространения. Меры личной и общественной профилактики.
8. Значение правил личной гигиены для укрепления здоровья и повышения спортивной работоспособности.
9. Гигиенические основы режима труда, спортивной деятельности и отдыха. Рациональный суточный режим для лиц разного возраста с учетом биологических ритмов и суточных изменений психофизиологических функций, возраста, трудовой деятельности, бытовых условий, вида занятий физическими упражнениями и спортом, условий тренировки. Физические упражнения в суточном режиме.
10. Гигиенические требования ко сну. Сон и спортивная работоспособность. Профилактика бессонницы.
11. Уход за телом. Гигиенические правила применения различных водных процедур. Профилактика гнойничковых заболеваний и эпидермофитии. Особенности ухода за телом для занимающихся различными видами физических упражнений и спорта.
12. Особенности режима жизни инвалидов различных категорий (нозологических групп). Понятие охранительного режима, личная гигиена инвалидов.
13. Вредные привычки - курение, употребление алкогольных напитков и наркотиков - разрушители здоровья и работоспособности.
14. Социальное и биологическое значение вредных привычек. Значение и роль физической культуры и спорта в профилактике и в борьбе с вредными привычками в современных условиях.
15. Отрицательное влияние курения на различные психофизиологические функции организма. Социально-гигиенические аспекты курения. Отрицательное воздействие курения на спортивную работоспособность. Средства и методы профилактики и борьбы с курением. Отрицательное влияние алкогольных напитков на различные психофизиологические функции организма. Социально-гигиенические аспекты злоупотребления алкоголем. Отрицательное воздействие алкоголя на спортивную работоспособность. Средства и меры профилактики и борьбы со злоупотреблением алкоголем.
16. Отрицательное воздействие наркотиков на психофизиологические функции организма. Социально-гигиенические аспекты наркомании и токсикомании. Средства и методы профилактики и борьбы с наркоманией и токсикоманией.
17. Гигиеническое значение закаливания в современных условиях. Физиологический механизм закаливания. Специфический и неспецифический эффект закаливания. Общие и местные закаливающие процедуры. Основные принципы закаливания (систематичность, постепенность, учет индивидуальных особенностей, разнообразие средств и форм, активный режим, сочетание общих и местных процедур, самоконтроль). Оценка эффективности закаливающих процедур.
18. Закаливание воздухом. Гигиеническая характеристика воздушных ванн и методика их применения. Закаливающее воздействие занятий физическими упражнениями и спортом на открытом воздухе.

19. Закаливание водой. Воздействие на организм водных процедур. Гигиеническая характеристика, методика и дозировка применения различных водных процедур (обтирание, обливание, душ и др.). Гигиеническая характеристика, методика и дозировка сильнодействующих водных процедур (растирание снегом, зимние купания). Гигиеническая характеристика, методика и дозировка местных водных процедур (полоскание горла, обмывание стоп, хождение босиком по росе и др.).
20. Закаливание солнцем. Гигиеническая характеристика воздействий солнечной радиации на организм. Отрицательное влияние чрезмерного солнечного облучения на здоровье и работоспособность. Методика приема солнечных ванн. Дозировка солнечных ванн (минутный и калорийный способ). Гигиеническая характеристика искусственного ультрафиолетового облучения. Методика применения различных источников ультрафиолетовой радиации (ртутно-кварцевые, люминесцентные лампы).
21. Применение закаливающих процедур при различных видах занятий массовой физической культурой. Школы закаливания. Особенности применения закаливания в процессе занятий физкультурой и спортом.
22. Особенности закаливания в зависимости от возраста, заболеваний у инвалидов.
23. Гигиена физического воспитания детей и подростков

РУБЕЖНЫЙ КОНТРОЛЬ К РАЗДЕЛУ 2:

форма рубежного контроля – защита реферата (доклады студентов по результатам работы по подготовке рефератов и электронных презентаций).

РАЗДЕЛ 3. УЧЕБНО-МЕТОДИЧЕСКОЕ ОБЕСПЕЧЕНИЕ САМОСТОЯТЕЛЬНОЙ РАБОТЫ ОБУЧАЮЩИХСЯ ПО ДИСЦИПЛИНЕ (МОДУЛЮ)

3.1. Виды самостоятельной работы обучающихся по дисциплине (модулю)

Очной формы обучения

Раздел, тема	Количество часов	Вид самостоятельной работы
Модуль 1. (семестр 8)		
РАЗДЕЛ 1. Предмет и задачи гигиены. Гигиена физической культуры и спорта. Гигиена афк. Роль физической культуры в формировании здорового образа жизни	8	Выполнение презентации по темам раздела 1.
	10	Самостоятельное изучение материала раздела/темы
РАЗДЕЛ 2. Биологические факторы внешней среды и профилактика заболеваний. Личная гигиена. Вредные привычки - разрушители здоровья. закаливание	8	Выполнение презентации по темам раздела 2.
	10	Самостоятельное изучение материала раздела/темы
Общий объем по модулю/семестру, часов	36	

Заочной формы обучения

Раздел, тема	Количество	Вид самостоятельной работы
--------------	------------	----------------------------

	часов	
Модуль 1 (4 курс, 1-2 сессия)		
РАЗДЕЛ 1. Предмет и задачи гигиены. Гигиена физической культуры и спорта. Гигиена афк. Роль физической культуры в формировании здорового образа жизни	10	Выполнение презентации по темам раздела 1.
	20	Самостоятельное изучение материала раздела/темы
РАЗДЕЛ 2. Биологические факторы внешней среды и профилактика заболеваний. Личная гигиена. Вредные привычки - разрушители здоровья. закаливание	10	Выполнение презентации по темам раздела 2.
	20	Самостоятельное изучение материала раздела/темы
Общий объем по модулю/семестру, часов	60	

3.2. Задания для самостоятельной работы

Задания для самостоятельной работы к Разделу 1

Вопросы для самоподготовки:

1. Предмет и задачи гигиены.
2. Гигиена физической культуры и спорта.
3. Гигиена АФК.
4. Роль физической культуры в формировании здорового образа жизни.
5. Гигиена как отрасль профилактической медицины.
6. Актуальные задачи и методы гигиены.
7. Федеральная служба по надзору в сфере защиты прав потребителей и благополучия человека. Задачи, функции.
8. Медицинская экология, экологическая безопасность.
9. Обеспечение экологической безопасности населения.
10. Глобальные экологические проблемы, пути их решения.
11. Экологически обусловленные нарушения в здоровье населения.
12. Мутагенные и канцерогенные вещества.
13. Значение минеральных элементов для здоровья человека.
14. Мероприятия по предупреждению избыточного или недостаточного поступления микроэлементов в организм.
15. Йоддефицитные, селендефицитные нарушения и их профилактика.
16. Гигиеническое значение атмосферного воздуха для человека. Строение атмосферы.
17. Гигиеническое значение солнечной радиации и температуры атмосферного воздуха для организма человека.
18. Гигиена физического воспитания детей и подростков.
19. Здоровье детского и подросткового населения как биологическая, социальная и экономическая категория.
20. Оценка состояния здоровья. Методика изучения и анализа показателей, характеризующих состояние здоровья детских и подростковых коллективов.
21. Физическое развитие. Основные закономерности роста и развития.
22. Методика исследования физического развития, медицинская антропология, разработка стандартов физического развития и оценочных таблиц.

23. Методика гигиенической оценки организации питания в детских учреждениях.
24. Гигиенические требования к предметам детского обихода, мебели, техническим средствам.
25. Санитарно-гигиеническое обследование детских учреждений различного типа.

Литература для самостоятельного изучения к Разделу 1

Основная литература

1. Стеблецов, Е. А. Гигиена физической культуры и спорта : учебник для вузов / Е. А. Стеблецов, А. И. Григорьев, О. А. Григорьев ; под редакцией Е. А. Стеблецова. — Москва : Издательство Юрайт, 2023. — 308 с. — (Высшее образование). — ISBN 978-5-534-14311-9. — Текст : электронный // Образовательная платформа Юрайт [сайт]. — URL: <https://urait.ru/bcode/519722> (дата обращения: 09.03.2023).
2. Карелин, А. О. Гигиена : учебник для вузов / А. О. Карелин, Г. А. Александрова. — Москва : Издательство Юрайт, 2023. — 472 с. — (Высшее образование). — ISBN 978-5-534-14323-2. — Текст : электронный // Образовательная платформа Юрайт [сайт]. — URL: <https://urait.ru/bcode/518754> (дата обращения: 09.03.2023).

Дополнительная литература

1. Давлетова, Н. Х. Гигиена воздушной среды спортивных сооружений : учебно-методическое пособие / Н. Х. Давлетова. — Казань : Поволжский ГУФКСиТ, 2021. — 63 с. — ISBN 978-5-6043222-8-4. — Текст : электронный // Лань : электронно-библиотечная система. — URL: <https://e.lanbook.com/book/198671> (дата обращения: 09.03.2023). — Режим доступа: для авториз. пользователей.
2. Гигиена : методические рекомендации / составители А. А. Дементьев [и др.]. — Рязань : РязГМУ, 2022. — 343 с. — Текст : электронный // Лань : электронно-библиотечная система. — URL: <https://e.lanbook.com/book/308828> (дата обращения: 09.03.2023). — Режим доступа: для авториз. пользователей.
3. Кольман, О. Я. Санитария и гигиена : учебное пособие / О. Я. Кольман, Г. В. Иванова, Е. О. Никулина. — Красноярск : СФУ, 2019. — 184 с. — ISBN 978-5-7638-4065-0. — Текст : электронный // Лань : электронно-библиотечная система. — URL: <https://e.lanbook.com/book/157645> (дата обращения: 13.03.2023). — Режим доступа: для авториз. пользователей.

Задания для самостоятельной работы к Разделу 2

Вопросы для самостоятельной работы к Разделу 2

Вопросы для самоподготовки:

1. Биологические факторы внешней среды и профилактика заболеваний.
2. Гигиеническое значение атмосферного воздуха для человека. Строение атмосферы.
3. Гигиеническое значение солнечной радиации и температуры атмосферного воздуха для организма человека.
4. Эколого-гигиеническое значение влажности и скорости движения воздуха для человека.
5. Влияние пониженного и повышенного атмосферного давления на организм человека.
6. Состав атмосферного воздуха. Загрязнители атмосферного воздуха. Источники и виды.
7. Понятие смога, профилактические мероприятия в этот период. Мероприятия по профилактике загрязнения атмосферного воздуха.
8. Значение воды для человека. Физиологическое и гигиеническое значение.
9. Значение минерального состава воды для организма человека.
10. Гигиенические требования и нормативы качества питьевой воды. Органолептические показатели. Гигиенические требования и нормативы качества питьевой воды. Бактериологические показатели питьевой воды.

11. Методы улучшения качества питьевой воды.
12. Гигиенические требования к нецентрализованному водоснабжению. Санитарная охрана источников водоснабжения. Определение почвы. Назвать и охарактеризовать свойства почвы.
13. В чем заключается гигиеническое значение почвы. Процессы самоочищения почвы. Эндемическое и эпидемиологическое значение почвы.
14. Санитарно-технические мероприятия по охране почвы. Очистка населенных мест от твердых бытовых отходов. Методы очистки сточных вод. Понятие шума. Источники шума.
15. Влияние шума на организм человека. Методы борьбы с шумом. Электромагнитное излучение. Влияние ЭПМ на организм человека. Защита от действия ЭПМ.
16. Гигиенические основы питания. Физиологические нормы питания. Пищевая и биологическая ценность основных продуктов питания. Биологическое значение белков.
17. Жиры, углеводы. Их значение в питании человека. Витамины, классификация. Витамины: А, С, Е.
18. Витамины: D, РР, группы В (на выбор). Авитаминоз, связанный с недостаточным поступлением витамина в организм человека. Профилактика. Пищевые добавки. Их виды и значение. Принципы рационального питания. Режим питания.
19. Заболевания, связанные с недостаточным или избыточным питанием. Профилактика нарушений состояния питания. Лечебное питание. Значение диет.
20. Гигиеническая безопасность продуктов питания. Условия хранения пищевых продуктов.
21. Пищевые отравления. Токсикоинфекции. Профилактика. Бактериальные токсикозы. Профилактика. Немикробные отравления. Профилактика.
22. Гигиенические требования к условиям обучения в образовательных учреждениях. Гигиенические требования к режиму обучения в образовательных учреждениях. Гигиена труда.
23. Формы трудовой деятельности. Виды и характеристика вредных производственных факторов (на выбор). Тяжесть труда, напряженность. Утомление и переутомление.

Литература для самостоятельного изучения к Разделу 2.

Основная литература

1. Стеблецов, Е. А. Гигиена физической культуры и спорта : учебник для вузов / Е. А. Стеблецов, А. И. Григорьев, О. А. Григорьев ; под редакцией Е. А. Стеблецова. — Москва : Издательство Юрайт, 2023. — 308 с. — (Высшее образование). — ISBN 978-5-534-14311-9. — Текст : электронный // Образовательная платформа Юрайт [сайт]. — URL: <https://urait.ru/bcode/519722> (дата обращения: 09.03.2023).
2. Карелин, А. О. Гигиена : учебник для вузов / А. О. Карелин, Г. А. Александрова. — Москва : Издательство Юрайт, 2023. — 472 с. — (Высшее образование). — ISBN 978-5-534-14323-2. — Текст : электронный // Образовательная платформа Юрайт [сайт]. — URL: <https://urait.ru/bcode/518754> (дата обращения: 09.03.2023).

Дополнительная литература

1. Давлетова, Н. Х. Гигиена воздушной среды спортивных сооружений : учебно-методическое пособие / Н. Х. Давлетова. — Казань : Поволжский ГУФКСиТ, 2021. — 63 с. — ISBN 978-5-6043222-8-4. — Текст : электронный // Лань : электронно-библиотечная система. — URL: <https://e.lanbook.com/book/198671> (дата обращения: 09.03.2023). — Режим доступа: для авториз. пользователей.
2. Гигиена : методические рекомендации / составители А. А. Дементьев [и др.]. — Рязань : РязГМУ, 2022. — 343 с. — Текст : электронный // Лань : электронно-библиотечная система. — URL: <https://e.lanbook.com/book/308828> (дата обращения: 09.03.2023). — Режим доступа: для авториз. пользователей.
3. Кольман, О. Я. Санитария и гигиена : учебное пособие / О. Я. Кольман, Г. В. Иванова, Е. О. Никулина. — Красноярск : СФУ, 2019. — 184 с. — ISBN 978-5-7638-4065-0. — Текст : электронный // Лань : электронно-библиотечная система. — URL:

3.3. Методические указания к самостоятельной работе по дисциплине (модулю)

Освоение слушателями программы предполагает изучение материалов дисциплин (модулей) в ходе самостоятельной работы.

Для успешного освоения дисциплины (модуля) и достижения поставленных целей необходимо внимательно ознакомиться с рабочей программой дисциплины (модуля), доступной в электронной информационно-образовательной среде РГСУ.

Следует обратить внимание на списки основной и дополнительной литературы, на предлагаемые преподавателем ресурсы информационно-телекоммуникационной сети Интернет. Эта информация необходима для самостоятельной работы обучающегося.

Для более углубленного изучения темы задания для самостоятельной работы рекомендуется выполнять параллельно с изучением данной темы. При выполнении заданий по возможности используйте наглядное представление материала.

Самостоятельная работа включает разнообразный комплекс видов и форм работы обучающихся.

Написание реферата (доклада).

Требования к структуре реферата (доклада):

Работа должна содержать систематизацию и краткое изложение материала из не менее 5-и литературных источников (монографий, научных статей и докладов) по выбранной теме.

Основные требования к оформлению:

Структура доклада (реферата): 1) титульный лист; 2) содержание (в нем последовательно указываются названия пунктов доклада (реферата), указываются страницы, с которых начинается каждый пункт); 3) введение (формулируется суть исследуемой проблемы, обосновывается выбор темы, определяются ее значимость и актуальность, указываются цель и задачи доклада (реферата), дается характеристика используемой литературы); 4) основная часть (каждый раздел ее доказательно раскрывает исследуемый вопрос); 5) выводы и заключение (подводятся итоги или делается обобщенный вывод по теме доклада (реферата)); 6) литература.

Доклад (реферат) оформляется на одной стороне листа белой бумаги формата А4 (210x297 мм). Интервал межстрочный -полуторный. Цвет шрифта - черный. Гарнитура шрифта основного текста - «Times New Roman» или аналогичная. Кегль (размер) от 12 до 14 пунктов. Размеры полей страницы (не менее): правое 10 мм, верхнее – 15 мм, нижнее – 20 мм, левое - 25 мм. Формат абзаца: полное выравнивание («по ширине»). Отступ красной строки одинаковый по всему тексту – 15 мм. Страницы должны быть пронумерованы с учётом титульного листа (на титульном листе номер страницы не ставится). В работах используются цитаты, статистические материалы. Эти данные оформляются в виде сносок (ссылок и примечаний). Внутритекстовые, подстрочные и затекстовые библиографические ссылки должны оформляться в соответствии с ГОСТ Р 7.0.5-2008 «Библиографическая ссылка». Общие требования и правила составления».

Реферат (доклад) сдается в бумажном и электронном виде (10 - 20 печатных страниц).

При проверке реферата (доклада) на антиплагиат - www.antiplagiat.ru - (более 50% заимствований) работа не принимается.

Выполнение тестовых заданий.

Тестовые задания содержат вопросы и 3-4 варианта ответа по базовым положениям изучаемой темы, составлены с расчетом на знания, полученные слушателями в процессе изучения темы.

Тестовые задания выполняются в письменной или электронной форме и сдаются преподавателю, ведущему дисциплину (модуль).

Написание эссе.

Эссе - вид самостоятельной исследовательской работы обучающихся, с целью углубления и закрепления теоретических знаний и освоения практических навыков. Цель эссе состоит в развитии самостоятельного творческого мышления и письменного изложения собственных мыслей. При написании эссе слушатель должен представить развернутый письменный ответ на теоретический или практический актуальный вопрос, объявленный преподавателем в аудитории непосредственно перед ее написанием. В процессе написания эссе разрешается пользоваться нормативно-правовыми актами, конспектом лекций (в печатном виде). Использование интернет-ресурсов не допускается. Темы эссе преподаватель предлагает из числа тех, которые слушатели уже рассматривали на лекциях или семинарских занятиях, исходя из содержания заданий в составе оценочных средств. По решению преподавателя, в качестве темы эссе может быть выбрана одна или несколько тем, которые могут быть распределены между слушателями по желанию.

Эссе проводится письменно, по объему не более 3-х печатных листов.

Требования к оформлению эссе:

Эссе выполняется на компьютере (гарнитура Times New Roman, шрифт 14) через 1,5 интервала с полями: верхнее, нижнее – 2; правое – 3; левое – 1,5. Отступ первой строки абзаца – 1,25. Сноски – постраничные. Таблицы и рисунки встраиваются в текст работы. При этом обязательный заголовок таблицы надо размещать над табличным полем, а рисунки сопровождать подрисуночными подписями. При включении в эссе нескольких таблиц и/или рисунков их нумерация обязательна. Обязательна и нумерация страниц. Их целесообразно проставлять внизу страницы – по середине или в правом углу. Номер страницы не ставится на титульном листе, но в общее число страниц он включается. Объем эссе, без учета приложений, не должен превышать 5 страниц. Значительное превышение установленного объема является недостатком работы и указывает на то, что слушатель не сумел отобрать и переработать необходимый материал.

Работа должна содержать собственные умозаключения по сути поставленной проблемы, включать самостоятельно проведенный анализ по сути этой проблемы, выводы, обобщающие авторскую позицию по поставленной проблеме.

РАЗДЕЛ 4. ОЦЕНОЧНЫЕ МАТЕРИАЛЫ ПО ДИСЦИПЛИНЕ (МОДУЛЮ)

4.1. Форма промежуточной аттестации обучающегося по дисциплине (модулю)

Контрольным мероприятием промежуточной аттестации обучающихся по дисциплине (модулю) является экзамен, который проводится в устной форме.

4.2. Оценочные материалы, определяющие процедуры оценивания знаний, умений, навыков и (или) опыта деятельности, характеризующих этапы формирования компетенций

4.2.1. Организационные основы применения балльно-рейтинговой системы оценки успеваемости обучающихся по дисциплине (модулю)

Оценка качества освоения обучающимися дисциплины (модуля) реализуется в формате балльно-рейтинговой системы оценки успеваемости обучающихся (БРСО).

БРСО в ходе текущего контроля успеваемости и промежуточной аттестации осуществляется по 100-балльной шкале.

Академический рейтинг обучающегося по дисциплине (модулю) складывается из результатов:

- текущего контроля успеваемости (максимальный текущий рейтинг обучающегося 80 рейтинговых баллов);
- промежуточной аттестации (максимальный рубежный рейтинг обучающегося 20 рейтинговых баллов).

Условия оценки освоения обучающимся дисциплины (модуля) в формате БРСО доводятся преподавателем до сведения обучающихся на первом учебном занятии, а также размещены в свободном доступе в электронной информационно-образовательной среде Университета.

4.2.2. Проведение текущего контроля успеваемости обучающихся по дисциплине (модулю) в соответствии с балльно-рейтинговой системой оценки успеваемости обучающегося

В течение учебного семестра до промежуточной аттестации на основании утвержденной рабочей программы дисциплины (модуля) формируется текущий рейтинг обучающегося. Текущий рейтинг обучающегося складывается как сумма рейтинговых баллов, полученных им в течение учебного семестра по всем видам учебных занятий по дисциплине (модулю).

В процессе текущего контроля оцениваются следующие действия обучающегося, направленные на освоение компетенций в рамках изучения учебной дисциплины:

- академическая активность (посещаемость учебных занятий, самостоятельное изучение содержания учебной дисциплины в электронной информационно-образовательной среде, соблюдение сроков сдачи практических заданий и текущих контрольных мероприятий и др.);
- выполнение и сдача текущих и итогового практических заданий (эссе, рефераты, творческие задания, кейс-задания, лабораторные работы, расчетные задания и др., активное участие в групповых интерактивных занятиях (дискуссии, WiKi-проекты и др.), защита проектов и др.);
- прохождение рубежей текущего контроля, включая соблюдение графика их прохождения в электронной информационно-образовательной среде.

Для планирования расчета текущего рейтинга обучающегося используются следующие пропорции:

Вид учебного действия	Максимальная рейтинговая оценка, баллов
академическая активность	10
практические задания	40
<i>из них: текущие практические задания</i>	20
<i>итоговое практическое задание</i>	20
рубежи текущего контроля	30
<i>ИТОГО:</i>	80

В течение учебного семестра по дисциплине (модулю) обучающимся должен быть накоплен текущий рейтинг не менее 52 рейтинговых баллов (65% от максимального значения текущего рейтинга).

Необходимыми условиями допуска обучающегося к промежуточной аттестации по дисциплине являются положительное прохождение обучающимся не менее 65% рубежей текущего контроля с накоплением не менее 65% максимального рейтингового балла за каждый рубеж текущего контроля и положительное выполнение итогового практического задания с накоплением не менее 65% максимального рейтингового балла, установленного за итоговое практическое задание.

Невыполнение вышеуказанных условий является текущей академической задолженностью, которая должна быть ликвидирована обучающимся до контрольного мероприятия промежуточной аттестации.

Сведения о наличии у обучающихся текущей академической задолженности, сроках и порядке добора рейтинговых баллов для её ликвидации доводятся до обучающихся педагогическим работником.

В случае неликвидации текущей академической задолженности, педагогический работник обязан во время контрольного мероприятия промежуточной аттестации поставить обучающемуся 0 рейтинговых баллов. В этом случае ликвидация текущей академической задолженности возможна в периоды проведения повторной промежуточной аттестации.

4.2.3. Проведение промежуточной аттестации обучающихся по дисциплине (модулю) в соответствии с балльно-рейтинговой системой оценки успеваемости обучающегося

Промежуточная аттестация по дисциплине (модулю) проводится в соответствии с Положением о промежуточной аттестации обучающихся по основным профессиональным образовательным программам в Российском государственном социальном университете и Положением о балльно-рейтинговой системе оценки успеваемости обучающихся по основным профессиональным образовательным программам в Российском государственном социальном университете в действующей редакции.

На промежуточную аттестацию отводится 20 рейтинговых баллов.

Ответы обучающегося на контрольном мероприятии промежуточной аттестации оцениваются педагогическим работником по 20 - балльной шкале, а итоговая оценка по дисциплине (модулю) выставляется по пятибалльной системе для экзамена.

Критерии выставления оценки определяются Положением о балльно-рейтинговой системе оценки успеваемости обучающихся по основным профессиональным образовательным программам высшего образования - программам бакалавриата, программам специалитета, программам магистратуры в Российском государственном социальном университете.

В процессе определения рубежного рейтинга обучающегося используется следующая шкала:

Рубежный рейтинг	Критерии оценки освоения обучающимся учебной дисциплины в ходе контрольных мероприятий промежуточной аттестации
19-20 рейтинговых баллов	обучающийся глубоко и прочно усвоил программный материал, исчерпывающе, последовательно, грамотно и логически стройно его излагает, тесно увязывает с задачами и будущей деятельностью, не затрудняется с ответом при видоизменении задания, свободно справляется с задачами и практическими заданиями, правильно обосновывает принятые решения, умеет самостоятельно обобщать и излагать материал, не допуская ошибок
16-18 рейтинговых баллов	обучающийся твердо знает программный материал, грамотно и по существу излагает его, не допуская существенных неточностей в ответе на вопрос, может правильно применять теоретические положения и владеет необходимыми умениями и навыками при выполнении практических заданий
13-15 рейтинговых баллов	обучающийся освоил основной материал, но не знает отдельных деталей, допускает неточности, недостаточно правильные формулировки, нарушает последовательность в изложении программного материала и испытывает затруднения в выполнении практических заданий
1-12 рейтинговых баллов	обучающийся не знает значительной части программного материала, допускает существенные ошибки, с большими затруднениями выполняет практические задания

0 рейтинговых баллов	не аттестован
-------------------------	---------------

4.3. Перечень заданий для проведения текущей и промежуточной оценки знаний, умений, навыков и (или) опыта деятельности, характеризующих этапы формирования компетенций

4.3.1. Оценочные материалы для проведения текущей аттестации и рубежного контроля, обучающихся по дисциплине (модулю)

Перечень вопросов рубежного контроля и текущей аттестации

№ п/п	Контролируемые разделы дисциплины	Код контролируемых компетенций	Форма рубежного контроля	Вопросы/задания рубежного контроля
1	<p>РАЗДЕЛ 1. Предмет и задачи гигиены. Гигиена физической культуры и спорта. Гигиена афк. Роль физической культуры в формировании здорового образа жизни</p>	<p>УК-3; ПК-4; ПК-5</p>	<p>Контрольная работа</p>	<p>Обязательно наличие глоссария, конспекта по разделу 1 Контрольная по вопросам самоподготовки. Вопросы для самоподготовки:</p> <ol style="list-style-type: none"> 1. Предмет и задачи гигиены. 2. Гигиена физической культуры и спорта. 3. Гигиена АФК. 4. Роль физической культуры в формировании здорового образа жизни. 5. Гигиена как отрасль профилактической медицины. 6. Актуальные задачи и методы гигиены. 7. Федеральная служба по надзору в сфере защиты прав потребителей и благополучия человека. Задачи, функции. 8. Медицинская экология, экологическая безопасность. 9. Обеспечение экологической безопасности населения. 10. Глобальные экологические проблемы, пути их решения. 11. Экологически обусловленные нарушения в здоровье населения. 12. Мутагенные и канцерогенные вещества. 13. Значение минеральных элементов для здоровья человека. 14. Мероприятия по предупреждению избыточного или недостаточного поступления микроэлементов в организм. 15. Йоддефицитные, селендефицитные нарушения и их профилактика. 16. Гигиеническое значение атмосферного воздуха для человека. Строение атмосферы.

				<p>17. Гигиеническое значение солнечной радиации и температуры атмосферного воздуха для организма человека.</p> <p>18. Гигиена физического воспитания детей и подростков.</p> <p>19. Здоровье детского и подросткового населения как биологическая, социальная и экономическая категория.</p> <p>20. Оценка состояния здоровья. Методика изучения и анализа показателей, характеризующих состояние здоровья детских и подростковых коллективов.</p> <p>21. Физическое развитие. Основные закономерности роста и развития.</p> <p>22. Методика исследования физического развития, медицинская антропология, разработка стандартов физического развития и оценочных таблиц.</p> <p>23. Методика гигиенической оценки организации питания в детских учреждениях.</p> <p>24. Гигиенические требования к предметам детского обихода, мебели, техническим средствам.</p> <p>25. Санитарно-гигиеническое обследование детских учреждений различного типа.</p>
2.	<p>РАЗДЕЛ 2.</p> <p>Биологические факторы внешней среды и профилактика заболеваний.</p> <p>Личная гигиена.</p> <p>Вредные привычки - разрушители здоровья.</p> <p>закаливание</p>	УК-3; ПК-4; ПК-5	Контрольная работа	<p>Контрольная работа, глоссарий, конспекты по Разделу 2</p> <p>Контрольная по вопросам самоподготовки.</p> <p>Вопросы для самоподготовки:</p> <ol style="list-style-type: none"> 1. Биологические факторы внешней среды и профилактика заболеваний. 2. Гигиеническое значение атмосферного воздуха для человека. Строение атмосферы. 3. Гигиеническое значение солнечной радиации и температуры атмосферного воздуха для организма человека. 4. Эколого-гигиеническое значение влажности и скорости движения воздуха для человека. 5. Влияние пониженного и повышенного атмосферного давления на организм человека. 6. Состав атмосферного воздуха. Загрязнители атмосферного воздуха. Источники и виды. 7. Понятие смога, профилактические мероприятия в этот период. Мероприятия по профилактике загрязнения атмосферного воздуха.

				<p>8. Значение воды для человека. Физиологическое и гигиеническое значение.</p> <p>9. Значение минерального состава воды для организма человека.</p> <p>10. Гигиенические требования и нормативы качества питьевой воды. Органолептические показатели. Гигиенические требования и нормативы качества питьевой воды. Бактериологические показатели питьевой воды.</p> <p>11. Методы улучшения качества питьевой воды.</p> <p>12. Гигиенические требования к нецентрализованному водоснабжению. Санитарная охрана источников водоснабжения. Определение почвы. Назвать и охарактеризовать свойства почвы.</p> <p>13. В чем заключается гигиеническое значение почвы. Процессы самоочищения почвы. Эндемическое и эпидемиологическое значение почвы.</p> <p>14. Санитарно-технические мероприятия по охране почвы. Очистка населенных мест от твердых бытовых отходов. Методы очистки сточных вод. Понятие шума. Источники шума.</p> <p>15. Влияние шума на организм человека. Методы борьбы с шумом. Электромагнитное излучение. Влияние ЭПМ на организм человека. Защита от действия ЭПМ.</p> <p>16. Гигиенические основы питания. Физиологические нормы питания. Пищевая и биологическая ценность основных продуктов питания. Биологическое значение белков.</p> <p>17. Жиры, углеводы. Их значение в питании человека. Витамины, классификация. Витамины: А, С, Е.</p> <p>18. Витамины: D, PP, группы В (на выбор). Авитаминоз, связанный с недостаточным поступлением витамина в организм человека. Профилактика. Пищевые добавки. Их виды и значение. Принципы рационального питания. Режим питания.</p> <p>19. Заболевания, связанные с недостаточным или избыточным питанием. Профилактика нарушений состояния питания. Лечебное питание. Значение диет.</p> <p>20. Гигиеническая безопасность продуктов питания. Условия хранения пищевых продуктов.</p> <p>21. Пищевые отравления. Токсикоинфекции. Профилактика. Бактериальные токсикозы. Профилактика. Немикробные отравления. Профилактика.</p> <p>22. Гигиенические требования к условиям обучения в образовательных учреждениях. Гигиенические требования к режиму обучения в образовательных</p>
--	--	--	--	---

				учреждениях. Гигиена труда. 23. Формы трудовой деятельности. Виды и характеристика вредных производственных факторов (на выбор). Тяжесть труда, напряженность. Утомление и переутомление.
--	--	--	--	--

4.3.2. Оценочные материалы для проведения промежуточной аттестации обучающихся по дисциплине (модулю)

Вопросы/задания для проведения промежуточной аттестации обучающихся по дисциплине «Оздоровительные технологии в реабилитации» (модулю)

Коды контролируемой компетенций	Вопросы /задания
УК-3; ПК-4; ПК-5	<p style="text-align: center;">Теоретический блок вопросов:</p> <ol style="list-style-type: none">1. Предмет и задачи общей гигиены и гигиены массовой физической культуры и спорта.2. Исторические этапы гигиенической науки, выдающиеся ученые общей и спортивной гигиены.3. Методы гигиенических исследований.4. Структура здорового образа жизни и его элементы.5. Основные пути формирования здорового образа жизни различных контингентов населения.6. Характеристика биологических факторов внешней среды.7. Инфекционные заболевания и пути их распространения.8. Источники инфекции. Механизмы передачи инфекции.9. Восприимчивость и иммунитет.10. Виды иммунитета.11. Гигиена половой жизни и СПИДа.12. Мероприятия по профилактике инфекционных заболеваний.13. Значение правил личной гигиены для различных контингентов населения.14. Правила ухода за телом, кожей, зубами, волосами. Профилактика эпидермофитии.15. Гигиенические основы суточного режима.16. Понятие охранительного режима. Особенности режима жизни инвалидов различных категорий.17. Вредные привычки. Профилактика и борьба с курением, алкоголем и наркотиками.18. Гигиенические требования к обычной и спортивной одежде и обуви.19. Гигиеническое значение закаливания. Основные принципы закаливания. Виды закаливания.20. Закаливание воздухом. Гигиеническая характеристика воздушных ванн и методика их применения.21. Закаливание водой. Гигиеническая характеристика, методика и дозировка применения различных водных процедур.22. Закаливание солнцем. Гигиеническая характеристика воздействий солнечных лучей. Методика приема и дозировка солнечных ванн.23. Особенности закаливания в зависимости от заболеваний у инвалидов.24. Гигиеническое значение температуры воздуха. Правила и методы измерения температуры воздуха. Гигиенические нормы.

25. Гигиеническое значение влажности воздуха. Виды влажности. Приборы и методы определения относительной влажности. Гигиенические нормы.
26. Гигиеническое значение направления и скорости движения воздуха. Гигиенические нормы.
27. Гигиеническая характеристика атмосферного давления и его влияние на организм человека. Методы и единицы измерения.
28. Гигиеническая характеристика комплексного влияния физических свойств воздуха. Методика исследования охлаждающей способности воздуха. Гигиенические нормы.
29. Электромагнитное состояние воздушной среды. Гигиеническая характеристика ионизации воздуха. Значение работ.
30. Биологическое действие солнечной радиации. Гигиенические требования к устройству соляриев. Оздоровительное значение солнечной радиации.
31. Гигиеническая характеристика химического состава воздуха. Определение концентрации CO₂ в воздухе. Гигиенические нормы.
32. Гигиеническая характеристика механических примесей. Запыленность воздуха. Гигиенические нормы.
33. Гигиеническое значение радиоактивности воздушной среды. Гигиенические нормы естественного радиационного фона.
34. Климат, погода, акклиматизация. Влияние погодных условий на организм человека.
35. Гигиеническое и физиологическое значение питьевой воды.
36. Гигиенические требования к питьевой воде.
37. Органолептические (физические) свойства питьевой воды.
38. Гигиеническое значение минерального состава воды.
39. Гигиеническая характеристика источников водоснабжения.
40. Гигиеническая характеристика систем водоснабжения.
41. Методы очистки питьевой воды. Коагуляция — современный метод очистки воды.
42. Показатели бактериальной загрязненности воды. Коли-индекс, коли-титр и их определение.
43. Гигиеническая характеристика жесткости воды и её значение. Методы устранения повышенной жесткости.
44. Методы обеззараживания воды (физические и химические).
45. Хлорирование — как метод дезинфекции и профилактики желудочно-кишечных инфекций. Виды хлорирования.
46. Гигиеническая характеристика почвы и её эпидемиологическое значение. Физико-гигиенические свойства почв.
47. Характеристика устройства и оборудования спортивных сооружений с точки зрения требований гигиены (ориентация, место расположения, строительные материалы, окраска, роза ветров и др.).
48. Гигиенические требования к освещению спортивных сооружений.
49. Гигиеническая характеристика естественного и искусственного освещения. Единицы освещенности. Приборы и методы определения освещенности. Нормы освещенности.
50. Гигиенические требования к отоплению спортивных сооружений. Гигиеническая характеристика различных систем

	<p>отопления.</p> <p>51. Гигиенические требования к вентиляции спортивных сооружений. Гигиеническая характеристика различных систем вентиляции.</p> <p>52. Методы определения эффективности работы вентиляции. Нормативные показатели.</p> <p>53. Кондиционирование воздуха. Устройство и значение кондиционера.</p> <p>54. Гигиенические требования к местам занятий физической культурой и спортом на открытом воздухе.</p> <p>55. Гигиенические требования к открытым и закрытым искусственным бассейнам.</p> <p>56. Гигиенические требования к открытым спортивным сооружениям, роль зеленых насаждений.</p> <p>57. Гигиеническая характеристика шума. Методы борьбы с повышенным шумом в спортивной практике (мотоспорт, стрелковые тир).</p> <p>58. Гигиенические требования к пище и питанию. Роль питания в поддержании состояния здоровья, нормального развития организма, общей и спортивной работоспособности.</p> <p>59. Составные элементы суточных энерготрат (регулируемые и нерегулируемые энерготраты). Методы определения суточного расхода энергии.</p> <p>60. Калорийность пищи. Нормы калорийности пищевых рационов с учетом половых, возрастных, профессиональных особенностей и занятий физическими упражнениями и спортом.</p> <p>61. Гигиеническое значение белков. Потребность организма в белках. Содержание белков в различных продуктах.</p> <p>62. Гигиеническое значение и нормы жиров в питании человека, занимающегося и не занимающегося физической культурой и спортом.</p> <p>63. Гигиеническое значение и нормы углеводов в питании человека.</p> <p>64. Гигиеническое значение витаминов. Гиповитаминоз, авитаминоз, гипервитаминоз.</p> <p>65. Роль и значение жирорастворимых витаминов для спортсменов и лиц, не занимающихся спортом.</p> <p>66. Роль и значение водорастворимых витаминов. Гигиеническая характеристика наиболее важных витаминов (С, В1, В2, В6, В12).</p> <p>67. Гигиеническое значение и роль минеральных веществ в питании спортсменов и лиц, не занимающихся спортом.</p> <p>68. Гигиеническая характеристика макро - и микроэлементов.</p> <p>69. Гигиеническая характеристика мясомолочных продуктов, их значение в питании.</p> <p>70. Гигиеническая характеристика крупяных продуктов, овощей и фруктов, их значение в питании.</p> <p>71. Гигиеническое значение разнообразия в питании спортсменов.</p> <p>72. Режим питания занимающихся и не занимающихся физической культурой и спортом.</p> <p>73. Особенности питания при необходимости увеличения мышечной массы и при сгонке веса.</p> <p>74. Гигиенические критерии рационального питания. Формула сбалансированного питания здоровых людей и спортсменов.</p>
--	--

	<p>75. Особенности диетического питания при отклонениях в состоянии здоровья.</p> <p>76. Особенности питания инвалидов различных категорий.</p> <p>77. Продукты повышенной биологической ценности и специальные питательные смеси. Их использование в физической культуре и спорте.</p> <p>78. Гигиенические особенности физического воспитания и требования к различным формам физического воспитания детей и подростков.</p> <p>79. Гигиенические требования к учебно-воспитательному процессу в школе.</p> <p>80. Гигиенические особенности физического воспитания дошкольников.</p> <p>81. Гигиенические особенности занятий физическими упражнениями в среднем и пожилом возрасте.</p>
--	---

РАЗДЕЛ 5. УСЛОВИЯ РЕАЛИЗАЦИИ ДИСЦИПЛИНЫ (МОДУЛЯ)

5.1. Перечень основной и дополнительной учебной литературы для освоения дисциплины (модуля)

5.1.1. Основная литература

Основная литература

1. Стеблецов, Е. А. Гигиена физической культуры и спорта : учебник для вузов / Е. А. Стеблецов, А. И. Григорьев, О. А. Григорьев ; под редакцией Е. А. Стеблецова. — Москва : Издательство Юрайт, 2023. — 308 с. — (Высшее образование). — ISBN 978-5-534-14311-9. — Текст : электронный // Образовательная платформа Юрайт [сайт]. — URL: <https://urait.ru/bcode/519722> (дата обращения: 09.03.2023).
2. Карелин, А. О. Гигиена : учебник для вузов / А. О. Карелин, Г. А. Александрова. — Москва : Издательство Юрайт, 2023. — 472 с. — (Высшее образование). — ISBN 978-5-534-14323-2. — Текст : электронный // Образовательная платформа Юрайт [сайт]. — URL: <https://urait.ru/bcode/518754> (дата обращения: 09.03.2023).

Дополнительная литература

1. Давлетова, Н. Х. Гигиена воздушной среды спортивных сооружений : учебно-методическое пособие / Н. Х. Давлетова. — Казань : Поволжский ГУФКСиТ, 2021. — 63 с. — ISBN 978-5-6043222-8-4. — Текст : электронный // Лань : электронно-библиотечная система. — URL: <https://e.lanbook.com/book/198671> (дата обращения: 09.03.2023). — Режим доступа: для авториз. пользователей.
2. Гигиена : методические рекомендации / составители А. А. Дементьев [и др.]. — Рязань : РязГМУ, 2022. — 343 с. — Текст : электронный // Лань : электронно-библиотечная система. — URL: <https://e.lanbook.com/book/308828> (дата обращения: 09.03.2023). — Режим доступа: для авториз. пользователей.
3. Кольман, О. Я. Санитария и гигиена : учебное пособие / О. Я. Кольман, Г. В. Иванова, Е. О. Никулина. — Красноярск : СФУ, 2019. — 184 с. — ISBN 978-5-7638-4065-0. — Текст : электронный // Лань : электронно-библиотечная система. — URL: <https://e.lanbook.com/book/157645> (дата обращения: 13.03.2023). — Режим доступа: для авториз. пользователей.

5.2 Перечень ресурсов информационно-коммуникационной сети «Интернет», необходимых для освоения дисциплины (модуля)

№ №	Название электронного ресурса	Описание электронного ресурса	Используемый для работы адрес
1.	ЭБС «Университетская библиотека онлайн»	Электронная библиотека, обеспечивающая доступ высших и средних учебных заведений, публичных библиотек и корпоративных пользователей к наиболее востребованным материалам по всем отраслям знаний от ведущих российских издательств	http://biblioclub.ru/
2.	Научная электронная библиотека eLIBRARY.ru	Крупнейший российский информационно-аналитический портал в области науки, технологии, медицины и образования, содержащий рефераты и полные тексты более 34 млн научных публикаций и патентов	http://elibrary.ru/
3.	Образовательная платформа Юрайт	Электронно-библиотечная система для ВУЗов, ССУЗов, обеспечивающая доступ к учебникам, учебной и методической литературе по различным дисциплинам.	https://urait.ru/
4.	База данных "EastView"	Полнотекстовая база данных периодических изданий	https://dlib.eastview.com
5.	Электронная библиотека "Grebennikon"	Библиотека предоставляет доступ более чем к 30 журналам, выпускаемых Издательским домом "Гребенников".	https://grebennikon.ru/

5.3 Методические указания для обучающихся по освоению дисциплины (модуля)

Освоение обучающимся дисциплины (модуля) предполагает изучение материалов дисциплины (модуля) на аудиторных занятиях и в ходе самостоятельной работы. Аудиторные занятия проходят в форме лекций, семинаров, практических занятий.

При подготовке к аудиторным занятиям необходимо помнить особенности каждой формы его проведения.

Подготовка к учебному занятию лекционного типа заключается в следующем.

С целью обеспечения успешного обучения обучающийся должен готовиться к лекции, поскольку она является важнейшей формой организации учебного процесса, поскольку:

- знакомит с новым учебным материалом;
- разъясняет учебные элементы, трудные для понимания;
- систематизирует учебный материал;
- ориентирует в учебном процессе.

С этой целью:

- внимательно прочитайте материал предыдущей лекции;
- ознакомьтесь с учебным материалом по учебнику и учебным пособиям с темой прочитанной лекции;
- внесите дополнения к полученным ранее знаниям по теме лекции на полях лекционной тетради;
- запишите возможные вопросы, которые вы зададите лектору на лекции по материалу изученной лекции;

- постарайтесь уяснить место изучаемой темы в своей подготовке;
- узнайте тему предстоящей лекции (по тематическому плану, по информации лектора) и запишите информацию, которой вы владеете по данному вопросу.

Подготовка к занятию семинарского типа

Работа во время проведения учебного занятия семинарского типа включает:

- консультирование студентов преподавателями и вспомогательным персоналом с целью предоставления исчерпывающей информации, необходимой для самостоятельного выполнения предложенных преподавателем задач, ознакомление с правилами техники безопасности при работе в лаборатории;
- самостоятельное выполнение заданий согласно обозначенной учебной программой тематики.

Обработка, обобщение полученных результатов проводится обучающимися самостоятельно или под руководством преподавателя (в зависимости от степени сложности поставленных задач). В результате оформляется индивидуальный отчет. Подготовленная к сдаче на контроль и оценку работа сдается преподавателю. Форма отчетности может быть письменная, устная или две одновременно. Главным результатом в данном случае служит получение положительной оценки по практическому занятию. Это является необходимым условием при проведении рубежного контроля и допуска к дифференцированному зачету и экзамену. При получении неудовлетворительных результатов обучающийся имеет право в дополнительное время пересдать преподавателю работу до проведения промежуточной аттестации.

5.4 Информационно-технологическое обеспечение образовательного процесса по дисциплины (модуля)

5.4.1. Средства информационных технологий:

1. Персональные компьютеры;
2. Средства доступа в Интернет;
3. Проектор.

5.4.2. Лицензионное и свободно распространяемое программное обеспечение, в том числе отечественного производства:

1. Операционная система: Astra Linux SE
2. Пакет офисных программ: LibreOffice
3. Справочная система Консультант+
4. Okular или Acrobat Reader DC
5. Ark или 7-zip
6. User Gate
7. TrueConf (client)

5.4.3. Информационные справочные системы и профессиональные базы данных

№ №	Название электронного ресурса	Описание электронного ресурса	Используемый для работы адрес
1.	ЭБС «Университетская библиотека онлайн»	Электронная библиотека, обеспечивающая доступ высших и средних учебных заведений,	http://biblioclub.ru/

		публичных библиотек и корпоративных пользователей к наиболее востребованным материалам по всем отраслям знаний от ведущих российских издательств	
2.	Научная электронная библиотека eLIBRARY.ru	Крупнейший российский информационно-аналитический портал в области науки, технологии, медицины и образования, содержащий рефераты и полные тексты более 34 млн научных публикаций и патентов	http://elibrary.ru/
3.	Образовательная платформа Юрайт	Электронно-библиотечная система для ВУЗов, ССУЗов, обеспечивающая доступ к учебникам, учебной и методической литературе по различным дисциплинам.	https://urait.ru/
4.	База данных "EastView"	Полнотекстовая база данных периодических изданий	https://dlib.eastview.com
5.	Электронная библиотека "Grebennikon"	Библиотека предоставляет доступ более чем к 30 журналам, выпускаемых Издательским домом "Гребенников".	https://grebennikon.ru/

5.5. Материально-техническое обеспечение образовательного процесса по дисциплине (модулю)

Для изучения дисциплины (модуля) используются:

Учебная аудитория для занятий лекционного типа оснащена специализированной мебелью (стол для преподавателя, парты, стулья, доска для написания мелом); техническими средствами обучения (видеопроjectionное оборудование, средства звуковоспроизведения, экран и имеющие выход в сеть Интернет), а также (при наличии).

Учебная аудитория для занятий семинарского типа: оснащена специализированной мебелью (стол для преподавателя, парты, стулья, доска для написания мелом); техническими средствами обучения (видеопроjectionное оборудование, средства звуковоспроизведения, экран и имеющие выход в сеть Интернет), а также (при наличии).

Помещения для самостоятельной работы обучающихся: оснащены специализированной мебелью (парты, стулья) техническими средствами обучения (персональные компьютеры с доступом в сеть Интернет и обеспечением доступа в электронно-информационную среду университета, программным обеспечением).

5.6. Образовательные технологии

При реализации дисциплины (модуля) применяются различные образовательные технологии, в том числе технологии электронного обучения.

Освоение дисциплины (модуля) предусматривает использование в учебном процессе активных и интерактивных форм проведения учебных занятий в форме разбора конкретных ситуаций в сочетании с внеаудиторной работой с целью формирования и развития **профессиональных** навыков обучающихся.

При освоении дисциплины (модуля) предусмотрено применением электронного обучения и дистанционных образовательных технологий.

Учебные часы дисциплины (модуля) предусматривают классическую контактную работу преподавателя с обучающимся в аудитории и контактную работу посредством электронной информационно-образовательной среды в синхронном и асинхронном режиме (вне аудитории) посредством применения возможностей компьютерных технологий (электронная почта, электронный учебник, тестирование, вебинар, видеофильм, презентация, форум и др.).

В рамках дисциплины (модуля) предусмотрены встречи с руководителями и работниками организаций, деятельность которых связана с *направленностью* реализуемой основной профессиональной образовательной программы.

ЛИСТ РЕГИСТРАЦИИ ИЗМЕНЕНИЙ

№ п/п	Содержание изменения	Реквизиты документа об утверждении изменения	Дата введения изменения
1.			
2.			
3.			