



Министерство науки и высшего образования Российской Федерации
Федеральное государственное бюджетное образовательное учреждение
высшего образования
«Российский государственный социальный университет»

УТВЕРЖДАЮ

Заведующий кафедрой физической культуры,
спорта и здорового образа жизни

_____ А.С. Махов

07 марта 2023 г.

**РАБОЧАЯ ПРОГРАММА ДИСЦИПЛИНЫ (МОДУЛЯ)
ФИЗИЧЕСКАЯ КУЛЬТУРА И СПОРТ**

**Направление подготовки
38.03.01. «Экономика»**

**Направленность
«Учет и финансовый контроль»**

**ОБРАЗОВАТЕЛЬНАЯ ПРОГРАММА ВЫСШЕГО ОБРАЗОВАНИЯ - ПРОГРАММА
БАКАЛАВРИАТА**

**Форма обучения
Очно-заочная**

СОДЕРЖАНИЕ

РАЗДЕЛ 1. ПАСПОРТ РАБОЧЕЙ ПРОГРАММЫ ДИСЦИПЛИНЫ (МОДУЛЯ)	5
1.1 Цель и задачи дисциплины (модуля).....	5
1.2 Планируемые результаты обучения по дисциплине (модулю) в рамках планируемых результатов освоения основной профессиональной образовательной программы высшего образования – программы бакалавриата/магистратуры/специалитета соотнесенные с установленными индикаторами достижения компетенций.....	5
РАЗДЕЛ 2. СТРУКТУРА И СОДЕРЖАНИЕ ДИСЦИПЛИНЫ (МОДУЛЯ)	6
2.1 Объем дисциплины (модуля), включая контактную работу обучающегося с педагогическими работниками и самостоятельную работу обучающегося	6
2.2. Учебно-тематический план дисциплины (модуля)	7
2.3. Содержание дисциплины (модуля)	8
РАЗДЕЛ 3. УЧЕБНО-МЕТОДИЧЕСКОЕ ОБЕСПЕЧЕНИЕ САМОСТОЯТЕЛЬНОЙ РАБОТЫ ОБУЧАЮЩИХСЯ ПО ДИСЦИПЛИНЕ (МОДУЛЮ)	8
3.1. Виды самостоятельной работы обучающихся по дисциплине (модулю).....	18
3.2. Задания для самостоятельной работы	18
3.3. Методические указания к самостоятельной работе по дисциплине (модулю)	18
РАЗДЕЛ 4. ОЦЕНОЧНЫЕ МАТЕРИАЛЫ ПО ДИСЦИПЛИНЕ (МОДУЛЮ)	21
4.1. Форма промежуточной аттестации обучающегося по дисциплине (модулю).....	21
4.2. Оценочные материалы, определяющие процедуры оценивания знаний, умений, навыков и (или) опыта деятельности, характеризующих этапы формирования компетенций.....	21
4.2.1. Организационные основы применения балльно-рейтинговой системы оценки успеваемости обучающихся по дисциплине (модулю).....	21
4.2.2. Проведение текущего контроля успеваемости обучающихся по дисциплине (модулю) в соответствии с балльно-рейтинговой системой оценки успеваемости обучающегося.....	22
4.2.3. Проведение промежуточной аттестации обучающихся по дисциплине (модулю) в соответствии с балльно-рейтинговой системой оценки успеваемости обучающегося.....	23
4.3. Перечень заданий для проведения текущей и промежуточной оценки знаний, умений, навыков и (или) опыта деятельности, характеризующих этапы формирования компетенций.....	25
4.3.1. Оценочные материалы для проведения текущей аттестации и рубежного контроля, обучающихся по дисциплине (модулю).....	25
4.3.2. Оценочные материалы для проведения промежуточной аттестации обучающихся по дисциплине (модулю)	27
РАЗДЕЛ 5. УСЛОВИЯ РЕАЛИЗАЦИИ ДИСЦИПЛИНЫ (МОДУЛЯ)	27
5.1. Перечень основной и дополнительной учебной литературы для освоения дисциплины (модуля) ..	27
5.1.1. Основная литература.....	27
5.1.2. Дополнительная литература.....	27
5.2 Перечень ресурсов информационно-коммуникационной сети «Интернет», необходимых для освоения дисциплины (модуля)	28
5.3 Методические указания для обучающихся по освоению дисциплины (модуля).....	28
5.4 Информационно-технологическое обеспечение образовательного процесса по дисциплины (модуля).....	28
5.4.1. Средства информационных технологий	Ошибка! Залка не определена.
5.4.2. Лицензионное и свободно распространяемое программное обеспечение, в том числе отечественного производства:	Ошибка! Залка не определена.
5.4.3. Информационные справочные системы и профессиональные базы данных	30
5.5. Материально-техническое обеспечение образовательного процесса по дисциплине (модулю).....	30

5.6. Образовательные технологии	30
ЛИСТ РЕГИСТРАЦИИ ИЗМЕНЕНИЙ.....	33

Рабочая программа дисциплины (модуля) «Физическая культура и спорт» разработана на основании федерального государственного образовательного стандарта высшего образования – *бакалавриата* по направлению подготовки 38.03.01 Экономика, утвержденного приказом Министерства науки и высшего образования Российской Федерации от 12.08.2020 № 954, учебного плана по основной профессиональной образовательной программе высшего образования - программы бакалавриата по направлению подготовки 38.03.01 Экономика (далее – «ОПОП»).

Рабочая программа дисциплины (модуля) «Физическая культура и спорт» разработана рабочей группой в составе: кандидата педагогических наук, доцента Еремина В.В.

Рабочая программа дисциплины (модуля) обсуждена и утверждена на заседании кафедры физической культуры, спорта и здорового образа жизни.

Протокол № 7 от 06 марта 2023 года

Заведующий кафедрой
Доктор педагогических
наук, доцент



А.С. Махов

(подпись)

Рабочая программа дисциплины (модуля) рекомендована к утверждению представителями организаций-работодателей :

Автономная некоммерческая организация
«Профессиональный клуб женской
гимнастики «Олимпия»,
Президент, тренер-преподаватель по спорту



Л.Н. Ступаченко

(подпись)

Рабочая программа дисциплины (модуля) рецензирована и рекомендована к утверждению:

Кандидат педагогических наук, доцент,
доцент, *РГСУ*



Е.Н. Латушкина

(подпись)

РАЗДЕЛ 1. ПАСПОРТ РАБОЧЕЙ ПРОГРАММЫ ДИСЦИПЛИНЫ (МОДУЛЯ)

1.1 Цель и задачи дисциплины (модуля)

Цель дисциплины (модуля) заключается в получении обучающимися теоретических знаний о средствах, методах и организационных формах физической культуры с последующим применением в профессиональной сфере и практических навыков (формирование) по удовлетворению особых образовательных потребностей различных групп населения, направленных на повышение уровня их социальной адаптации и реабилитации, обеспечения здорового образа жизни.

Задачи дисциплины (модуля):

1. осваивать системы знаний о значимости физической культуры и её роли в развитии личности и подготовке к профессиональной деятельности, а также социально – биологических, психолого-педагогических основах физической культуры и здорового образа жизни;

2. развивать у студентов знания о роли физической культуры в общекультурном, профессиональном и социальном развитии человека;

3. формировать готовность применять спортивные и оздоровительные технологии для достижения высокого уровня физического здоровья и поддержания его в процессе обучения, и дальнейшей профессиональной деятельности.

4. приобретать личный опыт повышения двигательных и функциональных возможностей в обеспечение общей и профессионально-прикладной физической подготовленности к будущей профессиональной деятельности и быту;

1.2 Планируемые результаты обучения по дисциплине (модулю) в рамках планируемых результатов освоения основной профессиональной образовательной программы высшего образования – программы бакалавриата соотнесенные с установленными индикаторами достижения компетенций

Процесс освоения дисциплины (модуля) направлен на формирование у обучающихся следующих компетенций: УК-7 в соответствии с учебным планом.

В результате освоения дисциплины (модуля) обучающийся должен демонстрировать следующие результаты:

Категория компетенций (при наличии)	Код компетенции Формулировка компетенции	Код и наименование индикатора достижения компетенции	Результаты обучения
Самоорганизация и саморазвитие (в том числе здоровьесбережение)	УК-7 Способен поддерживать должный уровень физической подготовленности для обеспечения полноценной социальной и	УК-7.1. Понимает влияние оздоровительных систем физического воспитания на укрепление здоровья, профилактику профессиональных заболеваний	<i>Знать:</i> Основы физической подготовки, необходимой для обеспечения полноценной социальной и профессиональной деятельности <i>Уметь:</i> Использовать основы

	профессиональной деятельности	УК-7.2. Соблюдает нормы здорового образа жизни в различных жизненных ситуациях и в профессиональной деятельности.	физической культуры для осознанного выбора и применения здоровьесберегающих технологий с учетом внутренних и внешних условий реализации конкретной профессиональной деятельности <i>Имеет опыт:</i> Владеет должным уровнем физической подготовленности для обеспечения полноценной социальной и профессиональной деятельности и соблюдает нормы здорового образа жизни
		УК-7.3. Выполняет комплексы оздоровительной или адаптивной физической культуры для обеспечения полноценной социальной и профессиональной деятельности.	

РАЗДЕЛ 2. СТРУКТУРА И СОДЕРЖАНИЕ ДИСЦИПЛИНЫ (МОДУЛЯ)

2.1 Объем дисциплины (модуля), включая контактную работу обучающегося с педагогическими работниками и самостоятельную работу обучающегося

Общая трудоемкость дисциплины (модуля) составляет 2 зачетные единицы.

Очно-заочная форма обучения

Вид учебной работы	Всего часов	Семестры			
		1	2		
Контактная работа обучающихся с педагогическими работниками	24		24		
Лекционные занятия	4		4		
Практические занятия	20		20		
Самостоятельная работа обучающихся	39		39		
Контроль промежуточной аттестации	9		9		
Форма промежуточной аттестации	Зачет		Зачет		
ОБЪЕМ ДИСЦИПЛИНЫ (МОДУЛЯ) В ЧАСАХ	72		72		

2.2. Учебно-тематический план дисциплины (модуля)

Очно-заочной формы обучения

Раздел, тема	Виды учебной работы, академических часов				
	Всего	Самостоятельная работа	Контактная работа обучающихся с педагогическими работниками		
			Всего	Лекционные занятия	Практические занятия
Модуль 1 (Семестр 2)					
Раздел 1. Основы физической культуры и здорового образа жизни	32	20	12	2	10
Тема 1.1. Физическая культура в общекультурной и профессиональной подготовке студентов	8	4	4	2	2
Тема 1.2. Социально-биологические основы физической культуры	8	6	2		2
Тема 1.3 Основы здорового образа жизни	8	4	4		4
Тема 1.4 Физическая тренировка в обеспечении здоровья	8	6	2		2
Раздел 2. Основы самостоятельных занятий физическими	31	19	12	2	10

Раздел, тема	Виды учебной работы, академических часов				
	Всего	Самостоятельная работа	Контактная работа обучающихся с педагогическими работниками		
			Всего	Лекционные занятия	Практические занятия
упражнениями					
Тема 2.1. Средства и методы физической культуры в регулировании работоспособности	6	4	2		2
Тема 2.2. Общая физическая и специальная подготовка	10	6	4	2	2
Тема 2.3 Современные оздоровительные технологии. Особенности организации студенческого спорта	8	6	2		2
Тема 2.4 Основы методики самостоятельных занятий физическими упражнениями	7	3	4		4
Контроль промежуточной аттестации (час)	9				
Общий объем, часов	72	39	24	4	20

2.3. Содержание дисциплины (модуля)

РАЗДЕЛ 1. Основы физической культуры и здорового образа жизни

Перечень изучаемых элементов содержания

Физическая культура, физическое воспитание, физическая подготовленность, двигательная подготовленность, профессионально-прикладная подготовка, спорт, средства физической культуры, методы физической культуры, компоненты физической культуры.

Организм, физиологические функции, физической развитие, физическая работоспособность, гипоксия, умственная работоспособность, утомление, биологические ритмы, внешняя среда. Здоровый образ жизни, критерии здоровья, образ жизни, самооценка, адаптация, регенерация, экология, генетика. Тренировка, кровообращение, дыхание, нервная система, обмен веществ и энергии, устойчивость, тренированность.

Тема 1.1. Физическая культура в общекультурной и профессиональной подготовке студентов

Перечень изучаемых элементов содержания

Физическая культура, физическое воспитание, физическая подготовленность, двигательная подготовленность, профессионально-прикладная подготовка, спорт, средства физической культуры, методы физической культуры, компоненты физической культуры.

Тема 1.2. Социально-биологические основы физической культуры

Перечень изучаемых элементов содержания

Организм, физиологические функции, физической развитие, физическая работоспособность, гипоксия, умственная работоспособность, утомление, биологические ритмы, внешняя среда.

Тема 1.3. Основы здорового образа жизни

Перечень изучаемых элементов содержания

Здоровый образ жизни, критерии здоровья, образ жизни, самооценка, адаптация, регенерация, экология, генетика

Тема 1.4 Физическая тренировка в обеспечении здоровья

Перечень изучаемых элементов содержания

Тренировка, кровообращение, дыхание, нервная система, обмен веществ и энергии, устойчивость, тренированность.

ЗАДАНИЯ К ПРАКТИЧЕСКИМ ЗАНЯТИЯМ РАЗДЕЛА 1

Тема практического занятия: «Основы физической культуры и здорового образа жизни»

Форма практического задания: расчетное практическое задание

Цель работы: научиться проводить соматометрическое обследование.

Приборы и оборудование: ростомер, весы, сантиметровая лента.

Ход работы: полученные результаты занесите в таблицу 1.

Таблица 1 - Соматометрические методы

Признаки	Семестры							
	1	2	3	4	5	6	7	8

Длина тела, см	сидя								
	стоя								
Масса тела, кг									
Окружность грудной клетки, см	Пауза								
	Вдох								
	Выдох								
	Размах								
Окружность, см	плеча	Напряж.							
		Расслаб.							
	Предплечье								
	Талии								
	Бёдер								
	Бедра								
	Голени								
	Запястья								

РУБЕЖНЫЙ КОНТРОЛЬ К РАЗДЕЛУ 1

форма рубежного контроля – доклад (письменно-устный ответ).

Примерный перечень тем докладов:

1. Физическое развитие, физическое совершенство. Физическая подготовка и двигательная активность человека.
2. Физическая культура как учебная дисциплина высшего профессионального образования и ее задачи.
3. Здоровый образ жизни и факторы его составляющие. Роль физической культуры в формировании здорового образа жизни.
4. Чем характеризуются понятия: физическая культура, спорт, физическое воспитание, физическое совершенство, физическая рекреация, физическое развитие, физическая подготовка, физическое упражнение;
5. Что отражает понятие «компоненты физической культуры»;
6. Что относится к понятию «массовый спорт» и «спорт высших достижений» и в чем их различие.
7. Чем характеризуется взаимосвязь физической и умственной работоспособности.
8. Биологические ритмы и их влияние на работоспособность.
9. Внешняя среда и ее влияние на здоровье человека.
10. Гипокинезия и гиподинамия как проблемы современного общества.
11. Чем характеризуется здоровый образ жизни.
12. Алкоголизм и его причины.
13. Курение и его причины.
14. Роль здорового образа жизни в сохранении здоровья.

15. Здоровье в иерархии потребностей человека.
16. Чем характеризуется тренированность.
17. Как можно оценить тренированность.
18. Какие изменения происходят в системе кровообращения под влиянием тренированности.
19. Какие изменения происходят в системе дыхания под влиянием тренированности.
20. Как физическая нагрузка влияет на нервную систему.

РАЗДЕЛ 2. ОСНОВЫ САМОСТОЯТЕЛЬНЫХ ЗАНЯТИЙ ФИЗИЧЕСКИМИ УПРАЖНЕНИЯМИ

Перечень изучаемых элементов содержания

Труд студента, психофизическая работоспособность, средства физической культуры, методы физической культуры, средство профилактики, средства коррекции. Средства физического воспитания, методы физического воспитания, физические качества, психические качества, интенсивность нагрузок, общая физическая подготовка, специальная физическая подготовка. Аэробика, фитнес, фитбол-аэробика, бодибилдинг, калланетик, дыхательная гимнастика, йога, шейпинг, гиревой спорт. Двигательная активность, мотивация, формы занятий, содержание занятий, гигиена занятий, определение нагрузки, самоконтроль.

Тема 2.1. Средства и методы физической культуры в регулировании работоспособности

Перечень изучаемых элементов содержания

Труд студента, психофизическая работоспособность, средства физической культуры, методы физической культуры, средство профилактики, средства коррекции.

Тема 2.2. Общая физическая и специальная подготовка

Перечень изучаемых элементов содержания

Средства физического воспитания, методы физического воспитания, физические качества, психические качества, интенсивность нагрузок, общая физическая подготовка, специальная физическая подготовка.

Тема 2.3. Современные оздоровительные технологии. Особенности организации студенческого спорта

Перечень изучаемых элементов содержания

Аэробика, фитнес, фитбол-аэробика, бодибилдинг, калланетик, дыхательная гимнастика, йога, шейпинг, гиревой спорт.

Тема 2.4. Основы методики самостоятельных занятий физическими упражнениями

Перечень изучаемых элементов содержания

Двигательная активность, мотивация, формы занятий, содержание занятий, гигиена занятий, определение нагрузки, самоконтроль.

ЗАДАНИЯ К ПРАКТИЧЕСКИМ ЗАНЯТИЯМ РАЗДЕЛА 2

Тема практического занятия: «Современные оздоровительные технологии. Особенности организации студенческого спорта»

Форма практического задания: расчетное практическое задание

Цель работы: научиться проводить оценку функционального состояния сердечно-сосудистой и нервной систем организма.

Приборы и оборудование: секундомер

Ход работы: полученные результаты занести в тетрадь и написать выводы по каждому испытуемому.

Ортостатическая проба или проба с изменением положения тела предназначена для проведения оценки функционального состояния сердечно-сосудистой и нервной систем. Она отражает устойчивость вегетативной нервной системы (ВНС) к различным факторам и проявляется в изменении частоты сердечных сокращений (ЧСС). Среди неблагоприятных факторов можно назвать атмосферное давление и его перепады, эмоциональное состояние, утомление, перетренированность и др. Отклик сердечно-сосудистой системы на изменение положения тела проявляется в выполнении упражнений на силовые способности.

Алгоритм выполнения задания

Ортостатическую пробу лучше проводить утром перед зарядкой или в другое время дня до еды. *Основное правило:* проводить пробу в одни и те же часы суток. Проба предусматривает изучение реакции сердечно-сосудистой системы при изменении положения тела обследуемого от горизонтального к вертикальному, путем активного вставания и в процессе пребывания в вертикальном положении (ортостаза). Реакция на вставание изучается посредством регистрации ЧСС.

Задание выполняется в группе, состоящей из трех человек.

Один из испытуемых находится в положении лежа в состоянии покоя в течение 5-7 минут. На последней минуте измеряется ЧСС с помощью пальпаторного метода, далее надо встать и отдохнуть стоя одну минуту и подсчитать пульс в положении стоя за 1 минуту.

По разнице между частотой пульса лежа и стоя судят о реакции сердечно-сосудистой системы на нагрузку при изменении положения тела. Это позволяет оценивать функциональное состояние регуляторных механизмов и дает некоторое представление о тренированности организма.

Полученные результаты обрабатываются и интерпретируются.

Разница *от 0 до 12 ударов* свидетельствует о хорошей физической тренированности *18-25 ударов* - показатель отсутствия физической тренированности. Разница *более 25 ударов* свидетельствует о переутомлении или заболевании, в таких случаях следует обратиться к врачу.

За норму принято значение 20 ударов в минуту.

Выводы.

Тема практического занятия: «Средства и методы физической культуры в регулировании работоспособности».

Форма практического задания: расчетное практическое задание

Цель работы: научиться заполнять показатели самоконтроля физического развития и подготовленности

Приборы и оборудование: весы

Ход работы: полученные результаты занесите в таблицу 3(образец)

Таблица 2 - Дневник самоконтроля

№ п/п	Показатели самоконтроля	Дата наблюдения и состояние (оценка)		
		05.12.20...	06.12.20...	Общее
1.	Самочувствие	хорошее	хорошее	
2.	Настроение	хорошее	удовлетворительное	
3.	Сон	8 час., хороший	7 час., беспокойный	
4.	Аппетит	хороший	пониженный	
5.	Активность	хорошая	удовлетворительная	
6.	Желание тренироваться	большое	безразличное	
7.	Болевые ощущения	нет	в мышцах передней поверхности бедра	
8.	ЧСС в минуту:			
	а) после сна, в положении лёжа	60 уд/мин	60 уд/мин	
	б) через 1 мин после вставания с постели	70 уд/мин	75 уд/мин	
	в) разница (ортостатическая проба)	10 уд/мин	15 уд/мин	
9.	Масса тела	65,1 кг	64,3 кг	
10.	Частота дыхания в покое	16 раз/мин	16 раз/мин	
11.	Нарушения режима	Нет	Нет	
12.	Двигательная активность	12.500 шагов + тренировка; 1,5 часа.	8000 шагов	

Тема практического занятия: «Общая физическая и специальная подготовка».

Перечень изучаемых элементов содержания

Форма практического задания: расчетное практическое задание

Метод исследования функционального состояния дыхательной системы: проба Штанге и проба Генчи.

Цель работы: научиться исследовать функциональное состояние дыхательной системы.

Приборы и оборудование: секундомер.

Ход работы: использовать критерии оценки задержки дыхания на вдохе и выдохе (таблица 5), занести в таблицу 4.

Проба *Штанге* предполагает задержку дыхания на вдохе.

Техника выполнения: В положении сидя производится глубокий, но не максимальный вдох.

Проба *Генчи* предполагает задержку дыхания на выдохе.

Техника выполнения: В положении сидя производится глубокий, но не максимальный выдох.

В момент задержки дыхания нос заживается пальцами.

Тестирование проводится в группе из трех человек.

Таблица 3 - Время задержки дыхания на вдохе и выдохе

Показатель	Время задержки дыхания, секунды		
	Испытуемый 1	Испытуемый 2	Испытуемый 3
Проба Штанге			
Проба Генчи			

Оценочные средства

Таблица 4 - Критерии оценки задержки дыхания на вдохе и выдохе

Проба Штанге		Проба Генчи		Оценка
Юноши	Девушки	Юноши	Девушки	
90 сек.	80 сек.	45 сек.	35 сек.	Отлично
80-89 сек	70-79 сек.	40-44 сек	30-34 сек.	Хорошо

Проба Штанге		Проба Генчи		Оценка
Юноши	Девушки	Юноши	Девушки	
50-79 сек.	40-69 сек.	30-39 сек.	20-29 сек.	Удовлетворительно
Менее 50 сек.	Менее 40 сек.	Менее 30 сек.	Менее 20 сек.	Неудовлетворительно

Результаты и их обсуждение. Выводы. Рекомендации.

Тема практического занятия: «Основы методики самостоятельных занятий физическими упражнениями»

Форма практического задания: расчетное практическое задание

Цель работы: научиться оценивать уровень физической работоспособности.

Проведение пробы **Гарвардский СТЕП-ТЕСТ.**

Приборы и оборудование: секундомер.

Ход работы: тестирование проводится в группе из трех человек. Один тестируется, другой осуществляет подсчет восхождений, третий фиксирует показания пульса по секундомеру, результаты тестирования и вычислений заносятся в таблицу 5, полученные показатели испытуемых сравнить с критериями оценки физической работоспособности по гарвардскому степ-тесту по таблице 6, написать выводы и рекомендации.

Продолжительность физической нагрузки – 5 минут.

Физическая нагрузка: подъем на ступеньку высотой 43-50 см.

Скорость выполнения задания: 30 подъемов в минуту.

Техника выполнения – подъем на ступеньку и опускание на пол производится с одной и той же ноги. На ступеньке положение вертикальное с выпрямленными ногами.

Физическое упражнение выполняется под метроном с темпом 120 уд./мин.

Через пять минут после выполнения упражнения (30 восхождений), испытуемый отдыхает одну минуту в положении сидя.

Измеряемые показатели:

1) ЧСС:

- через минуту после физической нагрузки в положении сидя (А);
- через две минуты после физической нагрузки в положении сидя (В);
- через три минуты после физической нагрузки в положении сидя (С).

2) Индекс гарвардского степ-теста (ИГСТ) вычисляются по формуле:

$$\text{ИГСТ} = \frac{300 * 100}{(A + B + C)} * 2$$

Таблица 5. - Изменение частоты сердечных сокращений после пятиминутной физической нагрузки

Время снятия показаний	ЧСС, уд./мин.
------------------------	---------------

пульсоксиметра, минуты	<i>Испытуемый 1</i>	<i>Испытуемый 2</i>	<i>Испытуемый 3</i>
через минуту после выполнения упражнения			
через две минуты после выполнения упражнения			
через три минуты после выполнения упражнения			
ИГСТ:			

Оценочные средства

Таблица 6. - Критерии оценки физической работоспособности по гарвардскому степ-тесту

Критерий	Оценка
менее 55	Слабая
55-64	Ниже средней
65-79	Средняя
80-89	Хорошая
90 и более	Отличная

Результаты и их обсуждение. Выводы. Рекомендации

РУБЕЖНЫЙ КОНТРОЛЬ К РАЗДЕЛУ 2

форма рубежного контроля – сдача контрольных нормативов.

Примерный перечень контрольных нормативов:

1. Бег 100 м. (мальчики, девочки)
2. Бег 500 м. (девочки)
3. Бег 1000 м. (мальчики)
4. Прыжок в длину с места, см.
5. Подтягивание в висе на высокой перекладине (кол-во раз) (муж.).
6. Сгибание и разгибание рук в упоре лежа на полу (отжимание) (кол-во раз) (жен.)

Основные требования к сдаче контрольных нормативов:

Тест 1 – бег 100 м по правилам соревнований по легкой атлетике. Время фиксируется со старта с точностью до 0,1 сек. Разрешается бежать с высокого старта.

Тест 2 – бег 500 м или 1000 м по беговой дорожке стадиона или по дорожке с асфальтовым или грунтовым покрытием. Результат фиксируется с точностью до 1 сек.

Тест 3 – прыжок в длину с места (см). Исходное положение: стоя, ступни параллельно перед линией отталкивания. После размахивания руками, туловищем и сгибанием ног производится активное отталкивание с двух ног и осуществляется прыжок вперед-вверх. Результат оценивается из трех попыток (лучший) с точностью до 2 см.

Тест 4 – подтягивание в висе на высокой перекладине (кол-во раз) (муж.). Студент принимает положение вися (хват сверху), подтягивает тело к перекладине до уровня подбородка (не касаясь ее), а затем возвращается в исходное положение. Упражнение выполняется плавно, без рывков. **Сгибание и разгибание рук в упоре лежа на полу (отжимание) (кол-во раз) (жен.)** выполняется до касания грудью пола, не нарушая прямой линии тела, а разгибание – до полного выпрямления рук, при сохранении линии – голова-туловище-ноги.

Методика оценивания результатов тестирования и определения итоговой оценки по РАЗДЕЛУ 2 дисциплины «Физическая культура и спорт».

Результаты выполнения каждого контрольного упражнения (теста) оцениваются в зачетных баллах от 1 до 25 по шкале оценок.

Итоговая оценка по физической культуре (очное, очно-вечернего и заочного отделения) выставляется по 100 балльной системе оценок и определяется как сумма зачетных баллов, полученных студентом при выполнении четырех контрольных упражнений.

Таблица 7. Общая физическая подготовленность

Кол-во баллов	Бег 100м (сек)		Кросс		Прыжки в длину с места (см)		Подтягивание (м) или отжимание (ж) (раз)	
			1000 м (мин, сек)	500 м (мин, сек)				
	М	Ж	М	Ж	М	Ж	М	Ж
25	13.2	15.9	3,10	2.00	255	195	16	16
20	13.5	16.2	3,15	2.10	245	185	15	12
15	13.8	16.5	3,20	2.20	235	175	13	10
10	14.1	16.8	3,25	2.30	225	165	10	8
5	14.5	17.1	3,30	2.35	215	155	7	6
1	15.0	17.6	3,35	2.40	200	150	5	5

РАЗДЕЛ 3. УЧЕБНО-МЕТОДИЧЕСКОЕ ОБЕСПЕЧЕНИЕ САМОСТОЯТЕЛЬНОЙ РАБОТЫ ОБУЧАЮЩИХСЯ ПО ДИСЦИПЛИНЕ (МОДУЛЮ)

3.1. Виды самостоятельной работы обучающихся по дисциплине (модулю)

Очно-заочной формы обучения

Раздел, тема	Количество часов	Вид самостоятельной работы
Модуль 1. семестр 2		
Раздел 1. Естественно-научная картина мира и мегамиры	20	Реферат/Самостоятельное изучение материала раздела, выполнение расчетно-практических заданий по темам
Раздел 2. Уровни организации материи. Моделирование сложных систем	19	Реферат/Самостоятельное изучение материала раздела, выполнение расчетно-практических заданий по темам
Общий объем по модулю/семестру, часов	39	
Общий объем по дисциплине (модулю), часов	39	

3.2. Задания для самостоятельной работы

Перечень тем рефератов для самостоятельной работы к Разделу 1.

1. Чем характеризуются понятия: физическая культура, спорт, физическое воспитание, физическое совершенство, физическая рекреация, физическое развитие, физическая подготовка, физическое упражнение;
2. Что отражает понятие «компоненты физической культуры»;
3. Что относится к понятию «массовый спорт» и «спорт высших достижений» и в чем их различие.
4. Чем характеризуется взаимосвязь физической и умственной работоспособности.
5. Биологические ритмы и их влияние на работоспособность.
6. Внешняя среда и ее влияние на здоровье человека.
7. Гипокинезия и гиподинамия как проблемы современного общества.
8. Чем характеризуется здоровый образ жизни.
9. Алкоголизм и его причины.
10. Курение и его причины.
11. Роль здорового образа жизни в сохранении здоровья.
12. Здоровье в иерархии потребностей человека.

13. Чем характеризуется тренированность.
14. Как можно оценить тренированность.
15. Какие изменения происходят в системе кровообращения под влиянием тренированности.
16. Какие изменения происходят в системе дыхания под влиянием тренированности.
17. Как физическая нагрузка влияет на нервную систему.
18. Физическая культура в системе общечеловеческой культуры.
19. Ценностный компонент базовой физической культуры студента.
20. Деятельностный компонент базовой физической культуры студента.
21. Роль общекультурных компетенций в формировании бакалавра по направлению подготовки Физическая культура.

Литература для самостоятельного изучения к Разделу 1.

1. Письменский, И.А. Физическая культура: учебник для вузов/И.А. Письменский, Ю.Н. Аллянов. — Москва: Издательство Юрайт, 2023. — 450 с. — (Высшее образование). — ISBN 978-5-534-14056-9. — Текст: электронный // Образовательная платформа Юрайт [сайт]. — URL: <https://urait.ru/bcode/511117>.

Перечень тем рефератов для самостоятельной работы к Разделу 2

Перечень тем рефератов:

1. Меры профилактики умственного утомления.
2. Меры профилактики физического утомления.
3. Основные причины изменения психофизического состояния студента в период сессии.
4. Понятия «физическая культура», «спорт», «физическое воспитание».
5. Физическое развитие, физическое совершенство. Физическая подготовка и двигательная активность человека.
6. Физическая культура как учебная дисциплина высшего профессионального образования и ее задачи.
7. Здоровый образ жизни и факторы его составляющие. Роль физической культуры в формировании здорового образа жизни.
8. Значение физических упражнений для здоровья человека.
9. Гигиенические правила занятий физическими упражнениями.
10. Социальные и биологические факторы, их влияние на физическое развитие человека.
11. Воздействие экологических факторов на организм.
12. Физическая культура как средство борьбы с гиподинамией и гипокинезией.
13. Общая физическая подготовка (ОФП) и специальная физическая подготовка (СФП) студента. Их характеристики.
14. Средства физической культуры.
15. Оздоровительные силы природы как средство физической культуры.
16. Сила. Средства и методы развития силы.
17. Гибкость. Средства и методы развития гибкости.
18. Ловкость. Средства и методы развития ловкости.
19. Выносливость. Средства и методы развития выносливости.
20. Быстрота. Средства и методы развития быстроты.
21. Дыхательная система и ее функции при занятиях физическими упражнениями.
22. Опорно-двигательный аппарат и его функции при занятиях физическими упражнениями.

23. Сердечно-сосудистая система и ее функции при занятиях физическими упражнениями.
24. Врачебный контроль при занятиях физической культурой, его цель.
25. Критерии физического развития и физической подготовленности.
26. Правила самостоятельных занятий физическими упражнениями.
27. Значение утренней гимнастики.
28. Приемы закаливания.
29. Самоконтроль, основные методы. Дневник самоконтроля спортсмена.
30. Методы профилактики профессиональных заболеваний.
31. Основные формы производственной физической культуры.
32. Массовый спорт и спорт высших достижений. Их цели, задачи и различия.
33. Студенческий спорт. Организация и планирование спортивной подготовки в вузе.

Литература для самостоятельного изучения к Разделу 2.

1. Муллер, А. Б. Физическая культура: учебник и практикум для вузов / А. Б. Муллер, Н. С. Дядичкина, Ю. А. Богащенко. — Москва: Издательство Юрайт, 2023. — 424 с. — (Высшее образование). — ISBN 978-5-534-02483-8. — Текст: электронный // Образовательная платформа Юрайт [сайт]. — URL: <https://urait.ru/bcode/510794>.

3.3. Методические указания к самостоятельной работе по дисциплине (модулю)

Освоение слушателями программы предполагает изучение материалов дисциплин (модулей) в ходе самостоятельной работы.

Для успешного освоения дисциплины (модуля) и достижения поставленных целей необходимо внимательно ознакомиться с рабочей программой дисциплины (модуля), доступной в электронной информационно-образовательной среде РГСУ.

Следует обратить внимание на списки основной и дополнительной литературы, на предлагаемые преподавателем ресурсы информационно-телекоммуникационной сети Интернет. Эта информация необходима для самостоятельной работы обучающегося.

Для более углубленного изучения темы задания для самостоятельной работы рекомендуется выполнять параллельно с изучением данной темы. При выполнении заданий по возможности используйте наглядное представление материала.

Самостоятельная работа включает разнообразный комплекс видов и форм работы обучающихся.

Написание реферата.

Требования к структуре реферата:

Работа должна содержать систематизацию и краткое изложение материала из не менее 5-и литературных источников (монографий, научных статей и докладов) по выбранной теме.

Основные требования к оформлению:

Структура реферата:

- 1) титульный лист;
- 2) содержание (в нем последовательно указываются названия пунктов доклада (реферата), указываются страницы, с которых начинается каждый пункт);
- 3) введение (формулируется суть исследуемой проблемы, обосновывается выбор темы, определяются ее значимость и актуальность, указываются цель и задачи доклада (реферата), дается характеристика используемой литературы);
- 4) основная часть (каждый раздел ее доказательно раскрывает исследуемый вопрос);
- 5) выводы и заключение (подводятся итоги или делается обобщенный вывод по теме доклада (реферата));
- 6) литература.

реферат оформляется на одной стороне листа белой бумаги формата А4 (210x297 мм). Интервал межстрочный -полуторный. Цвет шрифта - черный. Гарнитура шрифта основного текста - «Times New Roman» или аналогичная. Кегль (размер) от 12 до 14 пунктов. Размеры полей страницы (не менее): правое 10 мм, верхнее – 15 мм, нижнее – 20 мм, левое - 25 мм. Формат абзаца: полное выравнивание («по ширине»). Отступ красной строки одинаковый по всему тексту – 15 мм. Страницы должны быть пронумерованы с учётом титульного листа (на титульном листе номер страницы не ставится). В работах используются цитаты, статистические материалы. Эти данные оформляются в виде сносок (ссылок и примечаний). Внутритекстовые, подстрочные и затекстовые библиографические ссылки должны оформляться в соответствии с ГОСТ Р 7.0.5-2008 «Библиографическая ссылка». Общие требования и правила составления».

Реферат сдается в бумажном и электронном виде (10 - 20 печатных страниц).

При проверке доклада на антиплагиат - www.antiplagiat.ru - (более 50% заимствований) работа не принимается.

Выполнение тестовых заданий.

При сдаче контрольных нормативов по общей физической подготовке студент сдает четыре теста: по легкой атлетике (бег 100 м, кросс 1000 м (мужчины) и 500 м (женщины), прыжок в длину с места) и гимнастике (сгибание и разгибание рук в упоре лежа на гимнастической скамейке – женщины, подтягивание на перекладине – мужчины).

Испытание принимается одним преподавателями (на каждом контрольном нормативе).

Каждое упражнение оценивается отдельно по двадцати-пятибалльной шкале. Итоговая оценка за испытание выставляется путем складывания результатов каждого норматива оцениваемого по двадцати-пятибалльной шкале и равна сумме баллов за каждое упражнение, округленной до целого значения. Максимально студент имеет возможность получить сто баллов.

Зачет по разделу 2 по физической культуре и спорту состоит из выполнения студентами практических заданий (тестов) по общей физической подготовке, которое состоит из выполнения студентами контрольных испытаний (специальных тестов).

Тестовые задания выполняются в письменной или электронной форме и сдаются преподавателю, ведущему дисциплину (модуль).

РАЗДЕЛ 4. ОЦЕНОЧНЫЕ МАТЕРИАЛЫ ПО ДИСЦИПЛИНЕ (МОДУЛЮ)

4.1. Форма промежуточной аттестации обучающегося по дисциплине (модулю)

Контрольным мероприятием промежуточной аттестации обучающихся по дисциплине (модулю) является **зачет**, который проводится в в устной и письменной форме.

4.2. Оценочные материалы, определяющие процедуры оценивания знаний, умений, навыков и (или) опыта деятельности, характеризующих этапы формирования компетенций

4.2.1. Организационные основы применения балльно-рейтинговой системы оценки успеваемости обучающихся по дисциплине (модулю)

Оценка качества освоения обучающимися дисциплины (модуля) реализуется в формате балльно-рейтинговой системы оценки успеваемости обучающихся (БРСО).

БРСО в ходе текущего контроля успеваемости и промежуточной аттестации осуществляется по 100-балльной шкале.

Академический рейтинг обучающегося по дисциплине (модулю) складывается из результатов:

- текущего контроля успеваемости (максимальный текущий рейтинг обучающегося 80 рейтинговых баллов;
- промежуточной аттестации (максимальный рубежный рейтинг обучающегося 20 рейтинговых баллов).

Условия оценки освоения обучающимся дисциплины (модуля) в формате БРСО доводятся преподавателем до сведения обучающихся на первом учебном занятии, а также размещены в свободном доступе в электронной информационно-образовательной среде Университета.

4.2.2. Проведение текущего контроля успеваемости обучающихся по дисциплине (модулю) в соответствии с балльно-рейтинговой системой оценки успеваемости обучающегося

В течение учебного семестра до промежуточной аттестации на основании утвержденной рабочей программы дисциплины (модуля) формируется текущий рейтинг обучающегося. Текущий рейтинг обучающегося складывается как сумма рейтинговых баллов, полученных им в течение учебного семестра по всем видам учебных занятий по дисциплине (модулю).

В процессе текущего контроля оцениваются следующие действия обучающегося, направленные на освоение компетенций в рамках изучения учебной дисциплины:

- академическая активность (посещаемость учебных занятий, самостоятельное изучение содержания учебной дисциплины в электронной информационно-образовательной среде, соблюдение сроков сдачи практических заданий и текущих контрольных мероприятий и др.);
- выполнение и сдача текущих и итогового практических заданий (эссе, рефераты, творческие задания, кейс-задания, лабораторные работы, расчетные задания и др., активное участие в групповых интерактивных занятиях (дискуссии, WiKi-проекты и др.), защита проектов и др.);
- прохождение рубежей текущего контроля, включая соблюдение графика их прохождения в электронной информационно-образовательной среде.

Для планирования расчета текущего рейтинга обучающегося используются следующие пропорции:

Вид учебного действия	Максимальная рейтинговая оценка, баллов
академическая активность	10
практические задания	40
<i>из них: текущие практические задания</i>	20
<i>итоговое практическое задание</i>	20
рубежи текущего контроля	30
<i>ИТОГО:</i>	80

В течение учебного семестра по дисциплине (модулю) обучающимся должен быть накоплен текущий рейтинг не менее 52 рейтинговых баллов (65% от максимального значения текущего рейтинга).

Необходимыми условиями допуска обучающегося к промежуточной аттестации по дисциплине являются положительное прохождение обучающимся не менее 65% рубежей текущего контроля с накоплением не менее 65% максимального рейтингового балла за каждый рубеж текущего контроля и положительное выполнение итогового практического задания с накоплением не менее 65% максимального рейтингового балла, установленного за итоговое практическое задание.

Невыполнение вышеуказанных условий является текущей академической задолженностью, которая должна быть ликвидирована обучающимся до контрольного мероприятия промежуточной аттестации.

Сведения о наличии у обучающихся текущей академической задолженности, сроках и порядке добора рейтинговых баллов для её ликвидации доводятся до обучающихся педагогическим работником.

В случае неликвидации текущей академической задолженности, педагогический работник обязан во время контрольного мероприятия промежуточной аттестации поставить обучающемуся 0 рейтинговых баллов. В этом случае ликвидация текущей академической задолженности возможна в периоды проведения повторной промежуточной аттестации.

4.2.3. Проведение промежуточной аттестации обучающихся по дисциплине (модулю) в соответствии с балльно-рейтинговой системой оценки успеваемости обучающегося

Промежуточная аттестация по дисциплине (модулю) проводится в соответствии с Положением о промежуточной аттестации обучающихся по основным профессиональным образовательным программам в Российском государственном социальном университете и Положением о балльно-рейтинговой системе оценки успеваемости обучающихся по основным профессиональным образовательным программам в Российском государственном социальном университете в действующей редакции.

На промежуточную аттестацию отводится 20 рейтинговых баллов.

Ответы обучающегося на контрольном мероприятии промежуточной аттестации оцениваются педагогическим работником по 20 - балльной шкале, а итоговая оценка по дисциплине (модулю) выставляется по системе зачтено/не зачтено.

Критерии выставления оценки определяются Положением о балльно-рейтинговой системе оценки успеваемости обучающихся по основным профессиональным образовательным программам высшего образования - программам бакалавриата, программам специалитета, программам магистратуры в Российском государственном социальном университете.

В процессе определения рубежного рейтинга обучающегося используется следующая шкала:

Рубежный рейтинг	Критерии оценки освоения обучающимся учебной дисциплины в ходе контрольных мероприятий промежуточной аттестации
19-20 рейтинговых баллов	обучающийся глубоко и прочно усвоил программный материал, исчерпывающе, последовательно, грамотно и логически стройно его излагает, тесно увязывает с задачами и будущей деятельностью, не затрудняется с ответом при видоизменении задания, свободно справляется с задачами и практическими заданиями, правильно обосновывает принятые решения, умеет самостоятельно обобщать и излагать материал, не допуская
16-18 рейтинговых баллов	обучающийся твердо знает программный материал, грамотно и по существу излагает его, не допуская существенных неточностей в ответе на вопрос, может правильно применять теоретические положения и владеет необходимыми умениями и навыками при выполнении практических
13-15 рейтинговых баллов	обучающийся освоил основной материал, но не знает отдельных деталей, допускает неточности, недостаточно правильные формулировки, нарушает последовательность в изложении программного материала и испытывает затруднения в выполнении практических заданий

1-12 рейтинговых баллов	обучающийся не знает значительной части программного материала, допускает существенные ошибки, с большими затруднениями выполняет практические задания
0 рейтинговых баллов	не аттестован

4.3. Перечень заданий для проведения текущей и промежуточной оценки знаний, умений, навыков и (или) опыта деятельности, характеризующих этапы формирования компетенций

4.3.1. Оценочные материалы для проведения текущей аттестации и рубежного контроля, обучающихся по дисциплине (модулю)

Перечень вопросов рубежного контроля и текущей аттестации.

№ п/п	Контролируемые разделы дисциплины	Код контролируемой компетенций	Форма рубежного контроля	Вопросы/задания рубежного контроля
1	2	3	4	5
1	Раздел 1. Основы физической культуры и здорового образа жизни	УК-7	Доклад (письменно-устный ответ)	<ol style="list-style-type: none"> 1. Физическое развитие, физическое совершенство. Физическая подготовка и двигательная активность человека. 2. Физическая культура как учебная дисциплина высшего профессионального образования и ее задачи. 3. Здоровый образ жизни и факторы его составляющие. Роль физической культуры в формировании здорового образа жизни. 4. Чем характеризуются понятия: физическая культура, спорт, физическое воспитание, физическое совершенство, физическая рекреация, физическое развитие, физическая подготовка, физическое упражнение; 5. Что отражает понятие «компоненты физической культуры»; 6. Что относится к понятию «массовый спорт» и «спорт высших достижений» и в чем их различие. 7. Чем характеризуется взаимосвязь физической и умственной работоспособности. 8. Биологические ритмы и их влияние на работоспособность. 9. Внешняя среда и ее влияние на здоровье человека. 10. Гипокинезия и гиподинамия как проблемы современного общества. 11. Чем характеризуется здоровый образ жизни. 12. Алкоголизм и его причины. 13. Курение и его причины. 14. Роль здорового образа жизни в сохранении здоровья.

№ п/п	Контролируемые разделы дисциплины	Код контролируемой компетенций	Форма рубежного контроля	Вопросы/задания рубежного контроля
1	2	3	4	5
				<p>15. Здоровье в иерархии потребностей человека. 16. Чем характеризуется тренированность. 17. Как можно оценить тренированность. 18. Какие изменения происходят в системе кровообращения под влиянием тренированности. 19. Какие изменения происходят в системе дыхания под влиянием тренированности. 20. Как физическая нагрузка влияет на нервную систему.</p>
2.	Раздел -2 Основы самостоятельных занятий физическими упражнениями»	УК-7	Сдача контрольных нормативов	<p>1. Бег 100 м. (мальчики, девочки) 2. Бег 500 м. (девочки) 3. Бег 1000 м. (мальчики) 4. Прыжок в длину с места, см. 5. Подтягивание в висе на высокой перекладине (кол-во раз) (муж.). 6. Сгибание и разгибание рук в упоре лежа на полу (отжимание) (кол-во раз) (жен.).</p>

4.3.2. Оценочные материалы для проведения промежуточной аттестации обучающихся по дисциплине (модулю)

Вопросы/задания для проведения промежуточной аттестации обучающихся по дисциплине

Код контролируемой компетенции	Вопросы /задания
УК-7.	Сдача рефератов по разделам 1 и 2. Сдача контрольных нормативов по тестам: 1. Бег 100 м. (мальчики, девочки) 2. Бег 500 м.(девочки) 3. Бег 1000 м. (мальчики) 4. Прыжок в длину с места, см. 5. Подтягивание в висе на высокой перекладине (кол-во раз) (муж.). 6. Сгибание и разгибание рук в упоре лежа на полу (отжимание) (кол-во раз) (жен.)

РАЗДЕЛ 5. УСЛОВИЯ РЕАЛИЗАЦИИ ДИСЦИПЛИНЫ (МОДУЛЯ)

5.1. Перечень основной и дополнительной учебной литературы для освоения дисциплины (модуля)

5.1.1. Основная литература

1. Письменский И.А. Физическая культура: учебник для вузов / И.А. Письменский, Ю.Н. Аллянов. — Москва: Издательство Юрайт, 2023. — 450 с. — (Высшее образование). — ISBN 978-5-534-14056-9. — Текст: электронный // Образовательная платформа Юрайт [сайт]. — URL: <https://urait.ru/bcode/511117>.

2. Стеблецов Е. А. Гигиена физической культуры и спорта: учебник для вузов / Е.А. Стеблецов, А. И. Григорьев, О. А. Григорьев; под редакцией Е.А. Стеблецова. — Москва: Издательство Юрайт, 2023. — 308 с. — (Высшее образование). — ISBN 978-5-534-14311-9. — Текст: электронный // Образовательная платформа Юрайт [сайт]. — URL: <https://urait.ru/bcode/519722>.

5.1.2. Дополнительная литература

1. Муллер А.Б. Физическая культура: учебник и практикум для вузов / А.Б. Муллер, Н.С. Дядичкина, Ю.А. Богащенко. — Москва: Издательство Юрайт, 2023. — 424 с. — (Высшее образование). — ISBN 978-5-534-02483-8. — Текст: электронный // Образовательная платформа Юрайт [сайт]. — URL: <https://urait.ru/bcode/510794>

2. Стриханов М. Н. Физическая культура и спорт в вузах: учебное пособие / М. Н. Стриханов, В. И. Савинков. — 2-е изд. — Москва: Издательство Юрайт, 2023. — 160 с. — (Высшее образование). — ISBN 978-5-534-10524-7. — Текст: электронный // Образовательная платформа Юрайт [сайт]. — URL: <https://urait.ru/bcode/515859>.

3. Пожидаев В.П. Физическая культура: методические рекомендации / В.П. Пожидаев. — Тверь: Тверская ГСХА, 2019. — 26 с. — Текст: электронный // Лань: электронно-библиотечная система. — URL: <https://e.lanbook.com/book/134200> (дата обращения: 10.03.2023). — Режим доступа: для авторизованных пользователей.

5.2 Перечень ресурсов информационно-коммуникационной сети «Интернет», необходимых для освоения дисциплины (модуля)

№№	Название электронного ресурса	Описание электронного ресурса	Используемый для работы адрес
1.	ЭБС «Университетская библиотека онлайн»	Электронная библиотека, обеспечивающая доступ высших и средних учебных заведений, публичных библиотек и корпоративных пользователей к наиболее востребованным материалам по всем отраслям знаний от ведущих российских издательств	http://biblioclub.ru/
2.	Научная электронная библиотека eLIBRARY.ru	Крупнейший российский информационно-аналитический портал в области науки, технологии, медицины и образования, содержащий рефераты и полные тексты более 34 млн. научных публикаций и патентов	http://elibrary.ru/
3.	Образовательная платформа Юрайт	Электронно-библиотечная система для ВУЗов, ССУЗов, обеспечивающая доступ к учебникам, учебной и методической литературе по различным дисциплинам.	https://urait.ru/
4.	База данных «EastView»	Полнотекстовая база данных периодических изданий	https://dlib.eastview.com
5.	Электронная библиотека «Grebennikon»	Библиотека предоставляет доступ более чем к 30 журналам, выпускаемых Издательским домом "Гребенников".	https://grebennikon.ru/

5.3 Методические указания для обучающихся по освоению дисциплины (модуля)

Освоение обучающимся дисциплины (модуля) «Физическая культура и спорт» предполагает изучение материалов дисциплины (модуля) на аудиторных занятиях и в ходе самостоятельной работы. Аудиторные занятия проходят в форме лекций, семинаров, практических и лабораторных занятий.

При подготовке к аудиторным занятиям необходимо помнить особенности каждой формы его проведения.

Подготовка к учебному занятию лекционного типа заключается в следующем.

С целью обеспечения успешного обучения обучающийся должен готовиться к лекции, поскольку она является важнейшей формой организации учебного процесса, поскольку:

- знакомит с новым учебным материалом;
- разъясняет учебные элементы, трудные для понимания;
- систематизирует учебный материал;
- ориентирует в учебном процессе.

С этой целью:

- внимательно прочитайте материал предыдущей лекции;
- ознакомьтесь с учебным материалом по учебнику и учебным пособиям с темой прочитанной лекции;
- внесите дополнения к полученным ранее знаниям по теме лекции на полях лекционной тетради;

- запишите возможные вопросы, которые вы зададите лектору на лекции по материалу изученной лекции;
- постарайтесь уяснить место изучаемой темы в своей подготовке;
- узнайте тему предстоящей лекции (по тематическому плану, по информации лектора) и запишите информацию, которой вы владеете по данному вопросу.

Подготовка к занятию семинарского типа

При подготовке и работе во время проведения занятий семинарского типа следует обратить внимание на следующие моменты: на процесс предварительной подготовки, на работу во время занятия, обработку полученных результатов, исправление полученных замечаний.

Предварительная подготовка к учебному занятию семинарского типа заключается в изучении теоретического материала в отведенное для самостоятельной работы время, ознакомление с инструктивными материалами с целью осознания задач практического занятия.

Работа во время проведения учебного занятия семинарского типа включает:

- консультирование студентов преподавателями и вспомогательным персоналом с целью предоставления исчерпывающей информации, необходимой для самостоятельного выполнения предложенных преподавателем задач, ознакомление с правилами техники безопасности при работе в лаборатории;
- самостоятельное выполнение заданий согласно обозначенной учебной программой тематики.

Обработка, обобщение полученных результатов практической работы проводится обучающимися самостоятельно или под руководством преподавателя (в зависимости от степени сложности поставленных задач). В результате оформляется индивидуальный отчет. Подготовленная к сдаче на контроль и оценку работа сдается преподавателю. Форма отчетности может быть письменная, устная или две одновременно. Главным результатом в данном случае служит получение положительной оценки по каждому практическому занятию. Это является необходимым условием при проведении рубежного контроля и допуска к зачету. При получении неудовлетворительных результатов обучающийся имеет право в дополнительное время пересдать преподавателю работу до проведения промежуточной аттестации.

5.4 Информационно-технологическое обеспечение образовательного процесса дисциплины (модуля)

5.4.1. Средства информационных технологий

1. Персональные компьютеры;
2. Средства доступа в Интернет;

5.4.2. Лицензионное и свободно распространяемое программное обеспечение, в том числе отечественного производства:

1. Операционная система: Astra Linux SE
2. Пакет офисных программ: LibreOffice
3. Справочная система Консультант+
4. Okular или Acrobat Reader DC
5. Ark или 7-zip
6. User Gate

7. TrueConf (client)

5.4.3. Информационные справочные системы и профессиональные базы данных

№№	Название электронного ресурса	Описание электронного ресурса	Используемый для работы адрес
1.	ЭБС «Университетская библиотека онлайн»	Электронная библиотека, обеспечивающая доступ высших и средних учебных заведений, публичных библиотек и корпоративных пользователей к наиболее востребованным материалам по всем отраслям знаний от ведущих российских издательств	http://biblioclub.ru/
2.	Научная электронная библиотека eLIBRARY.ru	Крупнейший российский информационно-аналитический портал в области науки, технологии, медицины и образования, содержащий рефераты и полные тексты более 34 млн научных публикаций и патентов	http://elibrary.ru/
3.	Образовательная платформа Юрайт	Электронно-библиотечная система для ВУЗов, ССУЗов, обеспечивающая доступ к учебникам, учебной и методической литературе по различным дисциплинам.	https://urait.ru/
4.	База данных «EastView»	Полнотекстовая база данных периодических изданий	https://dlib.eastview.com
5.	Электронная библиотека «Grebennikon»	Библиотека предоставляет доступ более чем к 30 журналам, выпускаемых Издательским домом "Гребенников".	https://grebennikon.ru/

5.5. Материально-техническое обеспечение образовательного процесса по дисциплине (модулю)

Реализация программы предполагает наличие учебных кабинетов: лекционной аудитории, оборудованной компьютером, видеопроекционной аппаратурой, экраном.

Оснащенность специальных помещений (площадок) и помещений для самостоятельной работы:

- Спортивная площадка со специализированной разметкой;
- Мячи волейбольные;
- Сетка волейбольная с антеннами;
- Стойки волейбольные;
- Мячи баскетбольные;
- Щиты баскетбольные с кольцами и корзинами;
- Мячи футбольные;
- Ворота футбольные с сеткой;
- Футбольное поле;
- Маты гимнастические;
- Легкоатлетический стадион.
- 3 дорожек по 200 м. с разметкой;
- Колодки стартовые;
- Барьеры легкоатлетические;
- Фишки для разметки;
- Табло информационное;
- Стенка гимнастическая.

Для изучения дисциплины (модуля) используются:

Учебная аудитория для занятий лекционного типа оснащена специализированной мебелью (стол для преподавателя, парты, стулья, доска для написания мелом); техническими средствами обучения (видеопроjectionное оборудование, средства звуковоспроизведения, экран и имеющие выход в сеть Интернет), видеофильмами (Серия из 20 фильмов «Физкультурно-оздоровительные технологии», «Технологии спорта», «Методика обучения самостоятельных занятий физической культурой»).

Учебная аудитория для занятий семинарского типа: оснащена специализированной мебелью (стол для преподавателя, парты, стулья, доска для написания мелом); техническими средствами обучения (видеопроjectionное оборудование, средства звуковоспроизведения, экран и имеющие выход в сеть Интернет), видеофильмами (Серия из 20 фильмов «Физкультурно-оздоровительные технологии», «Технологии спорта», «Методика обучения самостоятельных занятий физической культурой»).

Помещения для самостоятельной работы обучающихся: оснащены специализированной мебелью (парты, стулья) техническими средствами обучения (персональные компьютеры с доступом в сеть Интернет и обеспечением доступа в электронно-информационную среду университета, программным обеспечением).

5.6. Образовательные технологии

При реализации дисциплины (модуля) применяются различные образовательные технологии, в том числе технологии электронного обучения.

Освоение дисциплины (модуля) предусматривает использование в учебном процессе активных и интерактивных форм проведения учебных занятий в процессе активных и интерактивных форм проведения учебных занятий в форме мозгового штурма, круглого стола, тренингов постановки и прояснения цели, разбора конкретных ситуаций, в сочетании с внеаудиторной работой с целью формирования и развития **профессиональных** навыков обучающихся.

Номер темы	Вид занятия	Используемая образовательная технология (наименование и краткая методическая характеристика)	Кол-во часов
№1	Лекция	«Цель, задачи, средства, методы, принципы физической культуры и спорта»	2
№2	Лекция	«Уровень физической и умственной работоспособности»	2
№3	Семинар	Круглый стол «Здоровьесберегающее и самосохранительное поведение молодежи», «Оценка физической работоспособности современной молодежи»	2
№4	Семинар	Разбор конкретной ситуации «Уровень физического развития современной молодежи».	2
№5	Самостоятельное	Разбор ситуации «Методы борьбы со	2

		стрессом. Позитивное мышление как антистрессовый метод».	
№6	Самостоятельное	Разбор конкретной ситуации «Двигательный потенциал учащейся молодежи»	2
№7	Самостоятельное	Мозговой штурм «Самостоятельная подготовка физической культуры и спорта студентов»	2
№8	Самостоятельное	«Почему мы должны заниматься физической культурой регулярно»	2
Итого:			16

При освоении дисциплины (модуля) предусмотрено применением электронного обучения и дистанционных образовательных технологий.

Учебные часы дисциплины (модуля) предусматривают классическую контактную работу преподавателя с обучающимся в аудитории и контактную работу посредством электронной информационно-образовательной среды в синхронном и асинхронном режиме (вне аудитории) посредством применения возможностей компьютерных технологий (электронная почта, электронный учебник, тестирование, вебинар, видеофильм, презентация, форум и др.).

В рамках дисциплины (модуля) предусмотрены встречи с руководителями и работниками организаций, деятельность которых связана с направленностью реализуемой основной профессиональной образовательной программы.

ЛИСТ РЕГИСТРАЦИИ ИЗМЕНЕНИЙ

№ п/п	Содержание изменения	Реквизиты документа об утверждении изменения	Дата введения изменения
1.	Утверждена и введена в действие решением Ученого совета факультета на основании Федерального государственного образовательного стандарта по направлению подготовки <i>38.03.01 Экономика</i> (уровень бакалавриата), утвержденного приказом Министерства науки и высшего образования Российской Федерации от 12.08.2020 № 954.	Протокол заседания Ученого совета факультета № ____ от « ____ » ____ 20 ____ года	__ . __ . ____
2.	*	Протокол заседания Ученого совета факультета № ____ от « ____ » ____ 20 ____ года	__ . __ . ____
3.	*	Протокол заседания Ученого совета факультета № ____ от « ____ » ____ 20 ____ года	__ . __ . ____
4.	*	Протокол заседания Ученого совета факультета № ____ от « ____ » ____ 20 ____ года	__ . __ . ____



**Министерство науки и высшего образования Российской Федерации
Федеральное государственное бюджетное образовательное учреждение
высшего образования
«Российский государственный социальный университет»**

УТВЕРЖДАЮ

Декан факультета юриспруденции и правового
регулирувания

Левшиц Д.Ю.

21 марта 2023 г.

РАБОЧАЯ ПРОГРАММА ДИСЦИПЛИНЫ (МОДУЛЯ)

ПРАВОВЕДЕНИЕ

**Направление подготовки
38.03.01. «Экономика»**

**Направленность
«Учет и финансовый контроль»**

**ОБРАЗОВАТЕЛЬНАЯ ПРОГРАММА ВЫСШЕГО ОБРАЗОВАНИЯ - ПРОГРАММА
БАКАЛАВРИАТА**

**Форма обучения
Очно-заочная**

СОДЕРЖАНИЕ

РАЗДЕЛ 1. ПАСПОРТ РАБОЧЕЙ ПРОГРАММЫ ДИСЦИПЛИНЫ (МОДУЛЯ)	5
1.1 Цель и задачи дисциплины (модуля).....	5
1.2 Планируемые результаты обучения по дисциплине (модулю) в рамках планируемых результатов освоения основной профессиональной образовательной программы высшего образования – программы бакалавриата соотнесенные с установленными индикаторами достижения компетенций	5
РАЗДЕЛ 2. СТРУКТУРА И СОДЕРЖАНИЕ ДИСЦИПЛИНЫ (МОДУЛЯ)	7
2.1 Объем дисциплины (модуля), включая контактную работу обучающегося с педагогическими работниками и самостоятельную работу обучающегося	7
2.2. Учебно-тематический план дисциплины (модуля)	7
2.3. Содержание дисциплины (модуля)	Ошибка! Закладка не определена.
РАЗДЕЛ 3. УЧЕБНО-МЕТОДИЧЕСКОЕ ОБЕСПЕЧЕНИЕ САМОСТОЯТЕЛЬНОЙ РАБОТЫ ОБУЧАЮЩИХСЯ ПО ДИСЦИПЛИНЕ (МОДУЛЮ)	10
3.1. Виды самостоятельной работы обучающихся по дисциплине (модулю).....	14
3.2. Задания для самостоятельной работы	Ошибка! Закладка не определена.
3.3. Методические указания к самостоятельной работе по дисциплине (модулю)	15
РАЗДЕЛ 4. ОЦЕНОЧНЫЕ МАТЕРИАЛЫ ПО ДИСЦИПЛИНЕ (МОДУЛЮ)	17
4.1. Форма промежуточной аттестации обучающегося по дисциплине (модулю).....	17
4.2. Оценочные материалы, определяющие процедуры оценивания знаний, умений, навыков и (или) опыта деятельности, характеризующих этапы формирования компетенций.....	17
4.2.1. Организационные основы применения балльно-рейтинговой системы оценки успеваемости обучающихся по дисциплине (модулю).....	18
4.2.2. Проведение текущего контроля успеваемости обучающихся по дисциплине (модулю) в соответствии с балльно-рейтинговой системой оценки успеваемости обучающегося	18
4.2.3. Проведение промежуточной аттестации обучающихся по дисциплине (модулю) в соответствии с балльно-рейтинговой системой оценки успеваемости обучающегося	19
4.3. Перечень заданий для проведения текущей и промежуточной оценки знаний, умений, навыков и (или) опыта деятельности, характеризующих этапы формирования компетенций.....	21
4.3.1. Оценочные материалы для проведения текущей аттестации и рубежного контроля, обучающихся по дисциплине (модулю).....	21
4.3.2. Оценочные материалы для проведения промежуточной аттестации обучающихся по дисциплине (модулю)	25
Вопросы для прохождения итогового компьютерного тестирования . Ошибка! Закладка не определена.	
РАЗДЕЛ 5. УСЛОВИЯ РЕАЛИЗАЦИИ ДИСЦИПЛИНЫ (МОДУЛЯ)	30
5.1. Перечень основной и дополнительной учебной литературы для освоения дисциплины (модуля) ..	30
5.2 Перечень ресурсов информационно-коммуникационной сети «Интернет», необходимых для освоения дисциплины (модуля)	30
5.3 Методические указания для обучающихся по освоению дисциплины (модуля).....	31
5.4 Информационно-технологическое обеспечение образовательного процесса дисциплины (модуля).....	32
5.4.1. Средства информационных технологий	32
5.4.2. Лицензионное и свободно распространяемое программное обеспечение, в том числе отечественного производства:	32

5.4.3. Информационные справочные системы и профессиональные базы данных	32
5.5. Материально-техническое обеспечение образовательного процесса по дисциплине (модулю).....	33
5.6. Образовательные технологии	34
ЛИСТ РЕГИСТРАЦИИ ИЗМЕНЕНИЙ.....	35

Рабочая программа дисциплины (модуля) «Правоведение» разработана на основании федерального государственного образовательного стандарта высшего образования – *бакалавриата* по направлению подготовки 38.03.01 Экономика, утвержденного приказом Министерства науки и высшего образования Российской Федерации от 12.08.2020 № 954, учебного плана по основной профессиональной образовательной программе высшего образования - программы бакалавриата по направлению подготовки 38.03.01 Экономика (далее – «ОПОП»).

Рабочая программа дисциплины (модуля) «Правоведение» разработана рабочей группой в составе: к.ю.н. Митячкиной Е.С., к.ю.н., доц. Фастовой М.А.

Рабочая программа дисциплины (модуля) обсуждена и утверждена на Ученом совете факультета юриспруденции и правового регулирования

Протокол № 7 от 21 марта 2023 года

Декан факультета
юриспруденции и правового
регулирования
к.ю.н.



Д.Ю. Левшиц

(подпись)

Рабочая программа дисциплины (модуля) рекомендована к утверждению представителями организаций-работодателей:

Некоммерческой организации «Фонд
содействия развитию правовых технологий
XXI века», Вице-президент



Р.М. Джавахян

(подпись)

Адвокатская коллегия г. Москвы
«Лебедева, Бурова и партнеры», Адвокат
коллегии адвокатов



И.Л. Бурова

(подпись)

Рабочая программа дисциплины (модуля) рецензирована и рекомендована к утверждению:

Доктор юридических наук,
профессор кафедры
административного и финансового
права Российского университета
дружбы народов



А.А. Мамедов

(подпись)

РАЗДЕЛ 1. ПАСПОРТ РАБОЧЕЙ ПРОГРАММЫ ДИСЦИПЛИНЫ (МОДУЛЯ)

1.1 Цель и задачи дисциплины (модуля)

Цель дисциплины (модуля) «Правоведение» заключается в получении обучающимися теоретических знаний о правовых явлениях с последующим применением в профессиональной сфере и практических навыков (формирование) по обеспечению способности использовать основы правовых знаний в проектной и производственно-прикладной сферах деятельности, а также выработка умений использовать нормативные правовые документы в своей деятельности.

Задачи дисциплины (модуля):

1. Усвоение комплекса общетеоретических знаний о государственно-правовых явлениях;
2. Формирование умения правильно толковать и применять общетеоретические знания для последующей практической деятельности;
3. Научиться определять и прослеживать взаимосвязь основных категорий, отражающих особые свойства государства и права;
4. Обучение навыкам практического применения нормативно-правовых актов в различных сферах жизнедеятельности, в том числе в профессиональной деятельности.

1.2 Планируемые результаты обучения по дисциплине (модулю) в рамках планируемых результатов освоения основной профессиональной образовательной программы высшего образования – программы бакалавриата соотнесенные с установленными индикаторами достижения компетенций

Процесс освоения дисциплины (модуля) направлен на формирование у обучающихся следующих компетенций: УК-2, УК-11 в соответствии с учебным планом.

В результате освоения дисциплины (модуля) обучающийся должен демонстрировать следующие результаты:

Категория компетенций (при наличии)	Код компетенции Формулировка компетенции	Код и наименование индикатора достижения компетенции	Результаты обучения
Разработка и реализация проектов	УК-2. Способен определять круг задач в рамках поставленной цели и выбирать оптимальные способы их решения, исходя из действующих правовых норм, имеющихся ресурсов и ограничений	УК-2.1. Понимает базовые принципы постановки задач и выработки решений. УК-2.2. Определяет ресурсное обеспечение для решения поставленной задачи и проектирует пути ее решения выбирая оптимальный способ исходя из действующих правовых норм.	Знать: требования к постановке профессиональных цели и задач; способы решения типичных профессиональных задач и критерии оценки ожидаемых результатов Уметь: формулировать задачи в профессиональной деятельности; оценивать соответствие способов решения задач поставленной цели профессиональной

		УК-2.3.	<p>деятельности</p> <p>Владеть: способностью определять круг профессиональных задач для достижения поставленной цели; способностью планировать решение задач в зоне своей ответственности с учетом действующих правовых норм</p>
Гражданская позиция	УК-11. Способен формировать нетерпимое отношение к проявлениям экстремизма, терроризма, коррупционному поведению и противодействовать им в профессиональной деятельности	<p>УК-11.1. Проявляет нетерпимое отношение к проявлениям экстремизма, терроризма и коррупционному поведению, уважительно относится к праву и закону.</p> <p>УК-11.2. Предупреждает коррупционные риски в профессиональной деятельности; исключает вмешательство в свою профессиональную деятельность в случаях склонения к коррупционным правонарушениям.</p> <p>УК-11.3. Знает и соблюдает действующие правовые нормы, обеспечивающие борьбу с коррупцией, проявлениями экстремизма и терроризма в различных областях жизнедеятельности, в том числе в профессиональной.</p>	<p>Знать: основные термины и понятия права, используемые в антикоррупционном законодательстве, действующее антикоррупционное законодательство и практику его применения</p> <p>Уметь: давать оценку коррупционному поведению и применять на практике антикоррупционное законодательство</p> <p>Владеть: навыками применения на практике антикоррупционного законодательства, правовой квалификации коррупционного поведения и его пресечения</p>

РАЗДЕЛ 2. СТРУКТУРА И СОДЕРЖАНИЕ ДИСЦИПЛИНЫ (МОДУЛЯ)

2.1 Объем дисциплины (модуля), включая контактную работу обучающегося с педагогическими работниками и самостоятельную работу обучающегося

Общая трудоемкость дисциплины (модуля) составляет 2 зачетные единицы.

Очно-заочная форма обучения

Вид учебной работы	Всего часов	Семестры			
		1	2		
Контактная работа обучающихся с педагогическими работниками	24		24		
Лекционные занятия	16		16		
Практические занятия	8		8		
Самостоятельная работа обучающихся	39		39		
Контроль промежуточной аттестации	9		9		
Форма промежуточной аттестации	Зачет		Зачет		
ОБЪЕМ ДИСЦИПЛИНЫ (МОДУЛЯ) В ЧАСАХ	72		72		

2.2. Учебно-тематический план дисциплины (модуля)

Очно-заочной формы обучения

Раздел, тема	Виды учебной работы, академических часов				
	Всего	Самостоятельная работа	Контактная работа обучающихся с педагогическими работниками		
			Всего	Лекционные занятия	Практические занятия
Модуль 1 (Семестр 2)					
Раздел 1. Отраслевое законодательство РФ	63	39	24	16	8

Раздел, тема	Виды учебной работы, академических часов				
	Всего	Самостоятельная работа	Контактная работа обучающихся с педагогическими работниками		
			Всего	Лекционные занятия	Практические занятия
Тема 1. Общая теория права	6	3	1	1	1
Тема 2. Конституционное право	7	4	3	2	1
Тема 3. Административное право	6	4	2	2	2
Тема 4. Уголовное право	6	4	3	2	2
Тема 5. Экологическое право	6	4	2	1	
Тема 6. Правовые основы защиты информации и государственной тайны	6	4	3	2	
Тема 7. Гражданское право	7	4	3	2	2
Тема 8. Семейное право	6	4	3	2	
Тема 9. Трудовое право	6	4	2	1	
Тема 10. Особенности правового регулирования будущей профессиональной деятельности	7	4	2	1	
Контроль промежуточной аттестации (час)	9				
Общий объем, часов	72	39	24	16	8

2.3. Содержание дисциплины (модуля)

Раздел 1. Отраслевое законодательство РФ.

Перечень изучаемых элементов содержания:

Понятие права. Роль государства и права в жизни общества. Понятие и структура нормы права. Виды норм права. Источники (формы) права. Виды нормативных правовых актов. Основные конституционные права, свободы и обязанности человека и гражданина. Понятие и состав административных правонарушений. Основные экологические права и обязанности человека. Понятие и виды информации. Виды юридических лиц. Гражданско-правовая ответственность: понятие, формы и условия наступления. Семейное право. Трудовое право.

Тема 1. Общая теория права

Перечень изучаемых элементов содержания:

Понятие и признаки государства. Понятие и признаки правового государства. Понятие права. Роль государства и права в жизни общества. Понятие и структура нормы права. Виды норм права. Источники (формы) права. Виды нормативных правовых актов. Действие нормативных правовых актов во времени, пространстве и по кругу лиц. Аналогия закона и аналогия права. Основные правовые системы современности. Система российского права. Понятие и структура правоотношения. Субъекты правоотношения. Правовой статус граждан, организаций, государства и муниципальных образований. Объект правоотношения. Основания возникновения, изменения и прекращения правоотношений (юридические факты). Законность и правопорядок, их значение для общества. Понятие и виды юридической ответственности. Основание возникновения юридической ответственности.

Тема 2. Конституционное право

Перечень изучаемых элементов содержания:

Конституция Российской Федерации – основной закон государства. Основы конституционного строя России. Основные конституционные права, свободы и обязанности человека и гражданина. Ограничение прав и свобод человека и гражданина. Федеральные органы власти России: Президент РФ, Федеральное Собрание РФ, Правительство РФ, Конституционный Суд РФ, Высший Арбитражный Суд РФ, Верховный Суд РФ (порядок формирования и компетенция).

Тема 3. Административное право

Перечень изучаемых элементов содержания:

Государственная служба Российской Федерации: понятие и виды. Требования, предъявляемые к кандидатам на должность государственного служащего. Понятие и состав административных правонарушений. Понятие и виды административных наказаний. Порядок назначения наказания. Давность привлечения к административной ответственности.

Тема 4. Уголовное право

Перечень изучаемых элементов содержания:

Понятие и виды преступлений. Состав преступления. Понятие и виды наказаний. Порядок назначения наказания. Давность привлечения к уголовной ответственности.

Тема 5. Экологическое право

Перечень изучаемых элементов содержания:

Основные экологические права и обязанности человека. Охрана водных объектов. Охрана земель. Охрана и защита лесов. Охрана недр. Экологические правонарушения и преступления.

Тема 6. Правовые основы защиты информации и государственной тайны

Перечень изучаемых элементов содержания:

Понятие и виды информации. Государственная тайна. Секреты производства (ноу-хау). Информация, составляющая коммерческую тайну. Защита информации и государственной тайны.

Тема 7. Гражданское право

Перечень изучаемых элементов содержания:

Предпринимательская деятельность гражданина. Понятие и признаки юридического лица. Виды юридических лиц. Создание, реорганизация и ликвидация юридического лица. Понятие и виды сделок. Ничтожные и оспоримые сделки. Представительство. Доверенность. Гражданско-правовая ответственность: понятие, формы и условия наступления. Понятие, субъекты и содержание права собственности. Общая собственность. Способы приобретения и прекращения права собственности. Другие вещные права. Наследование по завещанию. Наследование по закону. Приобретение наследства. Понятие и основания возникновения обязательства. Надлежащее исполнение обязательства. Договор: понятие, форма и существенные условия. Заключение, изменение и расторжение договора.

Тема 8. Семейное право

Перечень изучаемых элементов содержания:

Заключение брака. Недействительность брака. Прекращение брака. Личные права и обязанности супругов. Имущественные отношения супругов: законный и договорный режимы. Ответственность супругов по обязательствам.

Материнство и отцовство, их установление. Личные отношения родителей и детей. Имущественные отношения родителей и детей.

Тема 9. Трудовое право

Перечень изучаемых элементов содержания:

Трудовой договор: понятие, стороны, существенные условия. Заключение и прекращение трудового договора. Рабочее время и время отдыха. Оплата труда. Гарантии и компенсации работникам. Дисциплинарная и материальная ответственность работника. Материальная ответственность работодателя. Порядок рассмотрения трудовых споров.

Тема 10. Особенности правового регулирования будущей профессиональной деятельности

Перечень изучаемых элементов содержания:

Понятие и элементы механизма правового регулирования. Содержание и особенности правового регулирования будущей профессиональной деятельности.

ЗАДАНИЯ К ПРАКТИЧЕСКИМ ЗАНЯТИЯМ РАЗДЕЛА 1

Тема практического занятия: Общая теория права

Форма практического задания: практикум по решению задач

Задача 1

Свиридова 15 января 2019 г. обратилась в суд с иском о признании отношений трудовыми: она работала по гражданско-правовому договору оказания услуг в ООО «Рассвет», но фактически выполняла трудовые функции дворника и уборщицы с 03 октября 2014 г. по 14 ноября 2018 г. Определите какие требования социально-обеспечительного характера она может предъявить? Определите какие правовые последствия возникнут у ООО «Рассвет» в случае удовлетворения иска?

Задача 2

На основании анализа норм законодательства о социальном обеспечении определите входят ли в предмет права социального обеспечения следующие отношения:

- а) Фролов как Герой Советского Союза пользуется налоговой льготой по налогу на имущество физических лиц;
- б) Сидорова предъявила иск об установлении инвалидности;
- в) Коновалов, подъезжая к месту работы, торопился и выпал из автобуса, в результате чего получил травму;
- г) Немаев, как сирота, пользуется правом внеочередного поступления в вуз;
- д) студенту юридического факультета, проходившему производственную практику в суде, упал на голову кусок штукатурки, причинив вред здоровью;

Задача 3

Перечисляя признаки государства, студентка Кудрявцева назвала:

- 1) нормотворческую деятельность;
- 2) государственный суверенитет;
- 3) гарантированность прав и свобод граждан;
- 4) территорию;
- 5) налоги.

В чем ошиблась студентка?

Задача 4

Найдите гипотезу, диспозицию и санкцию в административно-правовой норме: «Нарушение правил охраны электрических сетей напряжением свыше 1000 вольт, могущее вызвать или вызвавшее перерыв в обеспечении потребителей электрической энергией, - влечет наложение административного штрафа на граждан в размере от пятисот до одной тысячи рублей; на должностных лиц – от одной тысячи до двух тысяч рублей; на юридических лиц - от десяти тысяч до двадцати тысяч рублей».

Задача 5

При изучении темы «Источники права» студентка Киселева пояснила, что нормативным правовым актом является обычай, санкционированный государством, который обладает общеобязательной силой.

По мнению студентки Травкиной нормативный правовой акт – это решение суда по какому-либо конкретному делу, которое также обладает общеобязательной силой. Студентка Логинова с ними не согласилась. Она считала, что нормативный правовой акт – это

официальный документ, принятый компетентными органами государства и содержащий общеобязательные юридические нормы.

Чье мнение является правильным?

Задача 6

Назовите законы и подзаконные нормативные правовые акты:

- 1) указ Президента РФ;
- 2) Гражданский кодекс РФ;
- 3) постановление Правительства г. Москвы;
- 4) Конституция РФ.

Задача 7

Перечисляя признаки правового государства, студентка Маслова назвала:

- 1) господство права;
- 2) разделение властей и осуществление публичной власти;
- 3) преобладание в экономике государственной собственности;
- 4) реальность прав и свобод граждан;
- 5) взаимную ответственность гражданина и государства.

В чем ошиблась Маслова?

Задача 8

К каким отраслям права (гражданскому праву, гражданскому процессуальному, семейному, трудовому, уголовному) относятся следующие институты права:

- 1) социальное партнерство в сфере труда;
- 2) право собственности и другие вещные права;
- 3) принудительные меры медицинского характера;
- 4) права и обязанности супругов;
- 5) пересмотр вступивших в законную силу судебных постановлений.

Тема практического занятия: Конституционное право РФ.

Форма практического задания: дискуссии; письменная работа

1. Вопросы для дискуссии.

- 1) Понятие конституционного права, его предмет, метод, принципы, субъекты и источники.
- 2) Особенности норм конституционного права.
- 3) Характеристика Конституции РФ.
- 4) Конституционно-правовой статус личности.
- 5) Правовое основы гражданства РФ. Понятие и принципы российского гражданства; порядок его приобретения и прекращения.

2. Письменная работа. Составьте таблицу «Конституционные права и свободы гражданина РФ».

Гражданские права и	Политические права	Социально-	Культурные права и
---------------------	--------------------	------------	--------------------

свободы	свободы	экономические права и свободы	свободы

Тема практического занятия: Административное право РФ.

Форма практического задания: дискуссии; письменная работа.

1. Вопросы для дискуссии:

- 1) Понятие, предмет, источники, субъекты и принципы административного права РФ. Система административного права РФ.
- 2) Особенности административно-правовых отношений.
- 3) Государственная служба.
- 4) Понятие административной ответственности и виды административных наказаний.

2. Письменная работа. Заполните таблицу:

Обстоятельства, отягчающие административную ответственность	Обстоятельства, смягчающие административную ответственность

Тема практического занятия: Уголовное право РФ

Форма практического задания: дискуссии; письменная работа

1. Вопросы для дискуссии:

- 1) Понятие, источники, принципы уголовного права РФ. Система уголовного права.
- 2) Понятие, признаки и категории преступлений, предусмотренных УК РФ.
- 3) Состав преступления. Соучастие. Виды соучастников.
- 4) Обстоятельства, исключающие преступность деяния.
- 5) Уголовный кодекс РФ о взяточничестве и других коррупционных преступлениях.

2. Письменная работа. Решите задачу:

Группа подростков, организованная ранее судимым Астаховым, была задержана при попытке совершить кражу из квартиры Петрова. В группу входили подростки в возрасте двенадцати-тринадцати лет.

Подлежит ли Астахов уголовной ответственности за вовлечение несовершеннолетних в преступную деятельность?

Тема практического занятия: Гражданское право РФ.

Форма практического задания: дискуссии.

1. Устный опрос. Вопросы для обсуждения:

- 1) Понятие, предмет, метод и источники гражданского права РФ.
- 2) Понятие и структура гражданского правоотношения.
- 3) Гражданско – правовые сделки, их формы, виды и действительность.
- 4) Право собственности: понятие и содержание. Приобретение и прекращение права собственности. Виды права собственности. Защита права собственности.

- 5) Понятие, виды и субъекты обязательств. Исполнение обязательств.
- 6) Защита прав потребителей.
- 7) Понятие, предмет, источники, субъекты авторского права; основные понятия. Личные неимущественные авторские права. Объекты авторского права.

РУБЕЖНЫЙ КОНТРОЛЬ: форма рубежного контроля – компьютерное тестирование

РАЗДЕЛ 3. УЧЕБНО-МЕТОДИЧЕСКОЕ ОБЕСПЕЧЕНИЕ САМОСТОЯТЕЛЬНОЙ РАБОТЫ ОБУЧАЮЩИХСЯ ПО ДИСЦИПЛИНЕ (МОДУЛЮ)

3.1. Виды самостоятельной работы обучающихся по дисциплине (модулю)

Очно-заочной формы обучения

Раздел, тема	Количество часов	Вид самостоятельной работы
Модуль 1. семестр 2		
Раздел 1. Отраслевое законодательство РФ	39	Самостоятельное изучение материала темы / Подготовка реферата
Тема 1. Общая теория права	3	Самостоятельное изучение материала темы
Тема 2. Конституционное право	4	Самостоятельное изучение материала темы
Тема 3. Административное право	4	Самостоятельное изучение материала темы
Тема 4. Уголовное право	4	Самостоятельное изучение материала темы
Тема 5. Экологическое право	3	Самостоятельное изучение материала темы
Тема 6. Правовые основы защиты информации и государственной тайны	3	Самостоятельное изучение материала темы
Тема 7. Гражданское право	4	Самостоятельное изучение материала темы / Подготовка реферата
Тема 8. Семейное право	4	Самостоятельное изучение материала темы / Подготовка реферата

Тема 9. Трудовое право	4	Самостоятельное изучение материала темы / Подготовка реферата
Тема 10. Особенности правового регулирования будущей профессиональной деятельности	3	Самостоятельное изучение материала темы
Общий объем по модулю/семестру, часов	39	
Общий объем по дисциплине (модулю), часов	39	

3.2. Задания для самостоятельной работы

Вопросы для самостоятельной работы к Разделу 1

1. Понятие конституционного права, его предмет, метод, принципы, субъекты и источники.
2. Особенности норм конституционного права.
3. Характеристика Конституции РФ.
4. Конституционно-правовой статус личности.
5. Правовые основы гражданства РФ. Понятие и принципы российского гражданства; порядок его приобретения и прекращения.
6. Понятие, предмет, принципы, субъекты, источники и система административного права РФ.
7. Характеристика административных правоотношений. Виды административно-правовых норм и их особенности.
8. Государственное управление: понятие, органы, правовое регулирование.
9. Административные правонарушения: понятие и виды.
10. Административная ответственность и административное наказание. Виды административных наказаний.
11. Понятие, предмет, задачи и принципы, источники уголовного права.
12. Понятие преступления, его признаки и категории.
13. Состав преступления.
14. Обстоятельства, исключающие преступность деяния.
15. Уголовная ответственность, уголовное наказание. Основания освобождения от уголовной ответственности и наказания.
16. Понятие и формы соучастия. Виды соучастников.
17. Понятие и структура гражданского правоотношения. Лица в гражданском праве.
18. Право собственности. Порядок приобретения и прекращения.
19. Гражданско-правовые сделки, их виды, условия действительности.
20. Договоры, классификация договоров, порядок заключения и расторжения.
21. Обязательства: понятие, виды, ответственность за нарушение обязательств. Способы обеспечения обязательств.
22. Наследственное право РФ: общие положения. Наследованию по закону Наследование по завещанию. Принятие и отказ от наследства.
23. Понятие брака: понятие порядок заключения и прекращения брака.

24. Личные неимущественные и имущественные права и обязанности супругов. Брачный договор.
25. Права и обязанности супругов, родителей и детей: понятие, виды. Алиментные обязательства членов семьи.
26. Трудовой договор. Существенные условия труда. Трудовая дисциплина. Трудовые споры: понятие, виды, порядок разрешения.

Перечень тем рефератов/эссе к Разделу 1:

1. Компенсация морального вреда, чести и деловой репутации физических и юридических лиц.
2. Защита прав потребителей в РФ.
3. Порядок раздела наследства по соглашению между наследниками.
4. Завещательный отказ.
5. Завещательное возложение.
6. Недействительные завещания в судебной практике РФ.
7. Брачный контракт.
8. Общая собственность супругов.
9. Приемная семья.
10. Опекa и попечительство.
11. Усыновление (удочерение).
12. Материальная ответственность работодателя.
13. Коммерческая тайна.
14. Служебная тайна.
15. Расторжение трудового договора по инициативе работодателя.
16. Гарантии и компенсации работникам.
17. Административные правонарушения в области предпринимательской деятельности.
18. Преступления в сфере экономики.
19. Необходимая оборона и условия ее правомерности.
20. Основания освобождения от уголовной ответственности.
21. Основания освобождения от уголовного наказания.
22. Право граждан на благоприятную окружающую среду.
23. Государственный ветеринарный надзор.
24. Допуск к государственной тайне.

Литература для самостоятельного изучения к Разделу 1.

1. Правоведение: учебник для вузов / В. А. Белов [и др.] ; под редакцией В. А. Белова, Е. А. Абросимовой. — 4-е изд., перераб. и доп. — Москва : Издательство Юрайт, 2020. — 414 с. — (Высшее образование). — ISBN 978-5-534-06229-8. — Текст: электронный // ЭБС Юрайт [сайт]. — URL: <https://urait.ru/bcode/454888>.

2. Правоведение: учебник для вузов / В. И. Авдийский [и др.]; под редакцией В. И. Авдийского, Л. А. Букаловой. — 4-е изд., перераб. и доп. — Москва: Издательство Юрайт, 2020. — 333 с. — (Высшее образование). — ISBN 978-5-534-03569-8. — Текст: электронный // ЭБС Юрайт [сайт]. — URL: <https://urait.ru/bcode/449892>.

3.3. Методические указания к самостоятельной работе по дисциплине (модулю)

Освоение слушателями программы предполагает изучение материалов дисциплин (модулей) в ходе самостоятельной работы.

Для успешного освоения дисциплины (модуля) и достижения поставленных целей необходимо внимательно ознакомиться с рабочей программой дисциплины (модуля), доступной в электронной информационно-образовательной среде РГСУ.

Следует обратить внимание на списки основной и дополнительной литературы, на предлагаемые преподавателем ресурсы информационно-телекоммуникационной сети Интернет. Эта информация необходима для самостоятельной работы обучающегося.

Для более углубленного изучения темы задания для самостоятельной работы рекомендуется выполнять параллельно с изучением данной темы. При выполнении заданий по возможности используйте наглядное представление материала.

Самостоятельная работа включает разнообразный комплекс видов и форм работы обучающихся.

Написание реферата (доклада).

Требования к структуре реферата (доклада):

Работа должна содержать систематизацию и краткое изложение материала из не менее 5-и литературных источников (монографий, научных статей и докладов) по выбранной теме.

Основные требования к оформлению:

Структура реферата: 1) титульный лист; 2) содержание (в нем последовательно указываются названия пунктов доклада (реферата), указываются страницы, с которых начинается каждый пункт); 3) введение (формулируется суть исследуемой проблемы, обосновывается выбор темы, определяются ее значимость и актуальность, указываются цель и задачи доклада (реферата), дается характеристика используемой литературы); 4) основная часть (каждый раздел ее доказательно раскрывает исследуемый вопрос); 5) выводы и заключение (подводятся итоги или делается обобщенный вывод по теме доклада (реферата)); 6) литература.

Реферат (доклад) оформляется на одной стороне листа белой бумаги формата А4 (210х297 мм). Интервал межстрочный -полуторный. Цвет шрифта - черный. Гарнитура шрифта основного текста - «Times New Roman» или аналогичная. Кегль (размер) от 12 до 14 пунктов. Размеры полей страницы (не менее): правое 10 мм, верхнее – 15 мм, нижнее – 20 мм, левое - 25 мм. Формат абзаца: полное выравнивание («по ширине»). Отступ красной строки одинаковый по всему тексту – 15 мм. Страницы должны быть пронумерованы с учётом титульного листа (на титульном листе номер страницы не ставится). В работах используются цитаты, статистические материалы. Эти данные оформляются в виде сносок (ссылок и примечаний). Внутритекстовые, подстрочные и затекстовые библиографические ссылки должны оформляться в соответствии с ГОСТ Р 7.0.5-2008 «Библиографическая ссылка». Общие требования и правила составления».

Реферат (доклад) сдается в бумажном и электронном виде (10 - 20 печатных страниц).

При проверке доклада на антиплагиат - www.antiplagiat.ru - (более 50% заимствований) работа не принимается.

Выполнение тестовых заданий.

Тестовые задания содержат вопросы и 3-4 варианта ответа по базовым положениям изучаемой темы, составлены с расчетом на знания, полученные слушателями в процессе изучения темы.

Тестовые задания выполняются в форме компьютерного тестирования и сдаются преподавателю, ведущему дисциплину (модуль).

РАЗДЕЛ 4. ОЦЕНОЧНЫЕ МАТЕРИАЛЫ ПО ДИСЦИПЛИНЕ (МОДУЛЮ)

4.1. Форма промежуточной аттестации обучающегося по дисциплине (модулю)

Контрольным мероприятием промежуточной аттестации обучающихся по дисциплине (модулю) является **зачет**, который проводится в **устной** форме или в форме компьютерного тестирования.

4.2. Оценочные материалы, определяющие процедуры оценивания знаний, умений, навыков и (или) опыта деятельности, характеризующих этапы формирования компетенций

4.2.1. Организационные основы применения балльно-рейтинговой системы оценки успеваемости обучающихся по дисциплине (модулю)

Оценка качества освоения обучающимися дисциплины (модуля) реализуется в формате балльно-рейтинговой системы оценки успеваемости обучающихся (БРСО).

БРСО в ходе текущего контроля успеваемости и промежуточной аттестации осуществляется по 100-балльной шкале.

Академический рейтинг обучающегося по дисциплине (модулю) складывается из результатов:

- текущего контроля успеваемости (максимальный текущий рейтинг обучающегося 80 рейтинговых баллов;
- промежуточной аттестации (максимальный рубежный рейтинг обучающегося 20 рейтинговых баллов.

Условия оценки освоения обучающимся дисциплины (модуля) в формате БРСО доводятся преподавателем до сведения обучающихся на первом учебном занятии, а также размещены в свободном доступе в электронной информационно-образовательной среде Университета.

4.2.2. Проведение текущего контроля успеваемости обучающихся по дисциплине (модулю) в соответствии с балльно-рейтинговой системой оценки успеваемости обучающегося

В течение учебного семестра до промежуточной аттестации на основании утвержденной рабочей программы дисциплины (модуля) формируется текущий рейтинг обучающегося. Текущий рейтинг обучающегося складывается как сумма рейтинговых баллов, полученных им в течение учебного семестра по всем видам учебных занятий по дисциплине (модулю).

В процессе текущего контроля оцениваются следующие действия обучающегося, направленные на освоение компетенций в рамках изучения учебной дисциплины:

- академическая активность (посещаемость учебных занятий, самостоятельное изучение содержания учебной дисциплины в электронной информационно-образовательной среде, соблюдение сроков сдачи практических заданий и текущих контрольных мероприятий и др.);
- выполнение и сдача текущих и итогового практических заданий (эссе, рефераты, творческие задания, кейс-задания, лабораторные работы, расчетные задания и др., активное участие в групповых интерактивных занятиях (дискуссии, WiKi-проекты и др.), защита проектов и др.);
- прохождение рубежей текущего контроля, включая соблюдение графика их прохождения в электронной информационно-образовательной среде.

Для планирования расчета текущего рейтинга обучающегося используются следующие пропорции:

Вид учебного действия	Максимальная рейтинговая оценка, баллов
академическая активность	10
практические задания	40
<i>из них: текущие практические задания</i>	20
<i>итоговое практическое задание</i>	20

рубежи текущего контроля	30
ИТОГО:	80

В течение учебного семестра по дисциплине (модулю) обучающимся должен быть накоплен текущий рейтинг не менее 52 рейтинговых баллов (65% от максимального значения текущего рейтинга).

Необходимыми условиями допуска обучающегося к промежуточной аттестации по дисциплине являются положительное прохождение обучающимся не менее 65% рубежей текущего контроля с накоплением не менее 65% максимального рейтингового балла за каждый рубеж текущего контроля и положительное выполнение итогового практического задания с накоплением не менее 65% максимального рейтингового балла, установленного за итоговое практическое задание.

Невыполнение вышеуказанных условий является текущей академической задолженностью, которая должна быть ликвидирована обучающимся до контрольного мероприятия промежуточной аттестации.

Сведения о наличии у обучающихся текущей академической задолженности, сроках и порядке добора рейтинговых баллов для её ликвидации доводятся до обучающихся педагогическим работником.

В случае неликвидации текущей академической задолженности, педагогический работник обязан во время контрольного мероприятия промежуточной аттестации поставить обучающемуся 0 рейтинговых баллов. В этом случае ликвидация текущей академической задолженности возможна в периоды проведения повторной промежуточной аттестации.

4.2.3. Проведение промежуточной аттестации обучающихся по дисциплине (модулю) в соответствии с балльно-рейтинговой системой оценки успеваемости обучающегося

Промежуточная аттестация по дисциплине (модулю) проводится в соответствии с Положением о промежуточной аттестации обучающихся по основным профессиональным образовательным программам в Российском государственном социальном университете и Положением о балльно-рейтинговой системе оценки успеваемости обучающихся по основным профессиональным образовательным программам в Российском государственном социальном университете в действующей редакции.

На промежуточную аттестацию отводится 20 рейтинговых баллов.

Ответы обучающегося на контрольном мероприятии промежуточной аттестации оцениваются педагогическим работником по 20 - балльной шкале, а итоговая оценка по дисциплине (модулю) выставляется по системе зачтено/не зачтено.

Критерии выставления оценки определяются Положением о балльно-рейтинговой системе оценки успеваемости обучающихся по основным профессиональным образовательным программам высшего образования - программам бакалавриата, программам специалитета, программам магистратуры в Российском государственном социальном университете.

В процессе определения рубежного рейтинга обучающегося используется следующая шкала:

Рубежный рейтинг	Критерии оценки освоения обучающимся учебной дисциплины в ходе контрольных мероприятий промежуточной аттестации
-------------------------	--

19-20 рейтинговых баллов	обучающийся глубоко и прочно усвоил программный материал, исчерпывающе, последовательно, грамотно и логически стройно его излагает, тесно увязывает с задачами и будущей деятельностью, не затрудняется с ответом при видоизменении задания, свободно справляется с задачами и практическими заданиями, правильно обосновывает принятые решения, умеет самостоятельно обобщать и излагать материал, не допуская
16-18 рейтинговых баллов	обучающийся твердо знает программный материал, грамотно и по существу излагает его, не допуская существенных неточностей в ответе на вопрос, может правильно применять теоретические положения и владеет необходимыми умениями и навыками при выполнении практических
13-15 рейтинговых баллов	обучающийся освоил основной материал, но не знает отдельных деталей, допускает неточности, недостаточно правильные формулировки, нарушает последовательность в изложении программного материала и испытывает затруднения в выполнении практических заданий
1-12 рейтинговых баллов	обучающийся не знает значительной части программного материала, допускает существенные ошибки, с большими затруднениями выполняет практические задания
0 рейтинговых баллов	не аттестован

4.3. Перечень заданий для проведения текущей и промежуточной оценки знаний, умений, навыков и (или) опыта деятельности, характеризующих этапы формирования компетенций

4.3.1. Оценочные материалы для проведения текущей аттестации и рубежного контроля, обучающихся по дисциплине (модулю)

Раздел 1 «Отраслевое законодательство РФ»

Форма рубежного контроля – компьютерное тестирование

Вопросы рубежного контроля

Код контролируемой компетенции УК-2, УК-11

1. Кем назначается Председатель Правительства Российской Федерации:
 - 1) Государственной Думой с согласия Президента РФ;
 - 2) Государственной Думой с согласия Совета Федерации
 - 3) Советом Федерации с согласия Президента РФ
 - 4) Президентом с согласия Государственной Думы
2. Кто осуществляет государственную власть в РФ:
 - 1) Федеральное Собрание
 - 2) Федеральное Собрание и Президент
 - 3) Президент, Федеральное Собрание, Правительство и суды Российской Федерации
 - 4) Президент и Правительство РФ
3. Кто является носителем суверенитета и единственным источником власти в Российской Федерации:
 - 1) Федеральное Собрание
 - 2) Правительство РФ
 - 3) Президент Российской Федерации
 - 4) многонациональный народ России
4. В чьем ведении находится гражданское законодательство?
 - 1) в ведении субъектов Российской Федерации
 - 2) в совместном ведении Российской Федерации и субъектов Российской Федерации
 - 3) в исключительном ведении Российской Федерации
5. Какой орган власти или управления представляет отчет об исполнении федерального бюджета Государственной Думе?
 - 1) Министерство финансов
 - 2) Правительство РФ
 - 3) Президент РФ
6. В зависимости от обязательств одной из сторон по встречным обязательствам другой стороны выделяют сделки:
 - 1) условные
 - 2) консенсуальные, реальные
 - 3) односторонние, многосторонние
 - 4) возмездные, безвозмездные
7. Вправе ли президент РФ издавать Указы, касающиеся гражданско-правовых отношений:
 - 1) нет, не вправе
 - 2) вправе, если они заранее одобрены Советом Федерации РФ
 - 3) вправе
 - 4) вправе, только по вопросам, входящим в компетенцию Президента РФ
 - 5) вправе, но они не являются источником Гражданского права
8. Высшей юридической силой из всех источников гражданского права обладают:
 - 1) Конституция РФ
 - 2) Постановления правительства

- 3) ФЗ РФ
- 4) Указы Президента РФ
- 5) Обычаи делового оборота
9. Государственная регистрация юридических лиц осуществляется в срок:
 - 1) не более 5 дней со дня представления документов в регистрационный орган;
 - 2) этот срок не предусмотрен законодательством
 - 3) не более 3 месяцев со дня представления документов в регистрационный орган;
 - 4) не более 6 месяцев со дня представления документов в регистрационный орган;
10. Государственной регистрации не подлежит следующий акт гражданского состояния:
 - 1) рождения
 - 2) изменения места жительства
 - 3) смерти гражданина
 - 4) заключения брака
 - 5) установления отцовства
11. В каких случаях взыскание обращается на общее имущество супругов:
 - 1) по обязательствам по возмещению вреда, причиненного супругами совместно имуществу третьего лица
 - 2) если имущество получено одним из супругов преступным путём
 - 3) по обязательствам по возмещению вреда, причинённого общими совершеннолетними детьми, которые не могли понимать значения своих действий или руководить ими вследствие психического расстройства
 - 4) по обязательствам, обременяющим общее имущество супругов
12. В каких случаях возникают отношения, аналогичные родительским:
 - 1) при усыновлении ребёнка
 - 2) при установлении попечительства над ребёнком
 - 3) при передаче ребёнка в детское учреждение
 - 4) при передаче ребёнка в приёмную семью
 - 5) при установлении опеки над ребёнком
13. В каких случаях выплаченные алименты не могут быть истребованы обратно:
 - 1) в случае подделки решения суда, соглашения об уплате алиментов либо исполнительного листа, на основании которых уплачивались алименты
 - 2) если выплачена сумма алиментов в размере большем, чем предусмотрено соглашением об уплате алиментов или решением суда
 - 3) если признано, что соглашение об уплате алиментов было заключено под влиянием обмана, угрозы или насилия со стороны получателя алиментов
 - 4) во всех случаях без исключения
14. В каких случаях не требуется согласие ребёнка на его усыновление:
 - 1) если ребёнок проживает в семье усыновителя
 - 2) если ребёнок страдает психическим заболеванием, в результате чего он не понимает значения своих действий
 - 3) если ребёнок достиг возраста 10 лет
 - 4) если ребёнок не достиг возраста 6 лет
 - 5) если ребёнок до усыновления проживал в семье усыновителя и считает его своим родителем
15. В каких случаях суд может освободить бабушку от уплаты алиментов на нетрудоспособного совершеннолетнего внука:
 - 1) если у бабушки отсутствуют необходимые средства для содержания внука
 - 2) если внук недостойно ведёт себя в семье
 - 3) если бабушка является нетрудоспособной
 - 4) если внук получает содержание от своей супруги, достаточное для удовлетворения его обычных потребностей
16. Административная правосубъектность у граждан России возникает:

1) с достижением 21-летнего возраста

2) с достижением совершеннолетия

3) с момента рождения

4) с достижением 16-летнего возраста

17. Административно-правовая норма есть:

1) правило, регулирующее отношения, возникающие в связи с разрешением органами представительной власти, суда, прокуратуры и местного самоуправления вопросов государственной и муниципальной службы

2) установленное или санкционированное государством правило поведения с целью регулирования общественных отношений в сфере исполнительной власти (государственного управления);

3) правило, устанавливаемое для регулирования внутриорганизационных вопросов в органе исполнительной власти управленческого характера

18. Активное невыполнение правового предписания в виде обязанности или законного требования; нарушение конкретного запрета, правила, нормы, стандарта - это:

1) действие

2) бездействие

3) противоправность

4) наказуемость

19. Деяние, предусмотренные ст. 239 УК РФ « Организация объединения, посягающего на личность и права граждан» считается оконченным с момента:

1) распада данной организации

2) вступления в данную организацию или общественное объединение

3) совершения преступления в составе организации или общественного объединения

4) применения насилия против иных лиц, не состоящих в организации

20. Дополнительным объектом незаконного задержания, заключения под стражу или содержания под стражей является:

1) личность незаконно задержанного или арестованного

2) общественные отношения в сфере правосудия

3) жизнь незаконно задержанного, заключенного под стражу или содержащегося под стражей

4) честь и достоинство личности

21. Завладение собственным ребенком, находящимся на законном основании у другого лица:

1) содержит признаки состава похищения человека из корыстных побуждений (п.з, ч.2, ст.126 УК РФ);

2) не содержит состава похищения человека, предусмотренного ст. 126 УК РФ

3) содержит признаки состава похищения человека в отношении заведомо несовершеннолетнего (п.д, ч.2, ст.126 УК РФ);

4) содержит признаки состава похищения человека (ч.1,ст.126 УК РФ);

22. Задачи уголовного права, перечисленные в ст.2 УК РФ решаются на основе таких принципов как:

1) законность, гуманизм, вина и равенство граждан перед законом и судом

2) законность, вина, справедливость, наказуемость

3) законность, гуманизм, вина, демократизм, справедливость, равенство граждан перед законом и судом, личная

ответственность и неотвратимость ответственности

23. Квалифицирующим признаком состава ст. 127 УК РФ (незаконное лишение свободы) не является:

1) незаконное лишение свободы в отношении двух и более лиц

2) незаконное лишение свободы из корыстных побуждений

3) незаконное лишение свободы в отношении несовершеннолетнего

4) незаконное лишение свободы группой лиц по предварительному сговору

24. Государственное правление в сфере охраны окружающей среды (ОС) означает:
- 1) возможность руководить кем-либо или чем-либо
 - 2) реализацию всеми уполномоченными на то органами и лицами в рамках своей компетенции экологической политики
 - 3) совокупность органов и способов осуществления охраны ОС
25. Система органов управления ОС строится из двух основных подсистем:
- 1) федерального и территориального управления
 - 2) государственного и муниципального управления
 - 3) общего и специального управления
26. Единая государственная система экологического мониторинга создана в России в:
- 1) 1996 г
 - 2) 2000 г
 - 3) 1993 г
 - 4) 1992 г
27. Какой из данных кадастров не существует:
- 1) земельный кадастр
 - 2) кадастр месторождений и появлений полезных ископаемых
 - 3) водный кадастр
 - 4) воздушный кадастр
 - 5) лесной кадастр
 - 6) кадастр животного мира
 - 7) кадастр отходов
28. Государственный экологический контроль не осуществляется:
- 1) от имени государства
 - 2) физическими лицами
 - 3) должностными лицами
 - 4) специально уполномоченными органами
29. Функциональная классификация расходов бюджетов РФ - это:
- 1) учет в расходах государства экономических задач, а также разбивка объема денежных ресурсов по уровням бюджетной системы
 - 2) группировка расходов бюджетов всех уровней бюджетной системы РФ, отражающая направление бюджетных средств на выполнение основных функций государства
 - 3) разбивка всех доходов и расходов по всем уровням бюджетной системы и внебюджетных фондов
30. Целевой бюджетный фонд – это
- 1) фонд денежных средств, образуемый в соответствии с законодательством РФ в составе бюджета за счет доходов целевого
 - 2) фонд денежных средств, создаваемый за счет отчислений из бюджета для выполнения особо важных экономических или социальных вопросов
 - 3) фонд денежных средств, создаваемый вне рамок бюджета по решению законодательного или исполнительного органа власти
31. Что не является источником финансового права?
- 1) Конституция РФ
 - 2) нормативно-правовые акты органов представительной и исполнительной власти и местного самоуправления
 - 3) постановления Пленумов Верховного суда РФ и Высшего Арбитражного суда РФ
32. Экономическая классификация расходов бюджета РФ означает
- 1) группировку расходов консолидированного бюджета РФ с учетом экономических потребностей каждого уровня бюджетной
 - 2) группировку расходов бюджетов всех уровней бюджетной системы РФ по их

экономическому содержанию

3) учет экономических задач каждого уровня бюджетной системы в механизме межбюджетных отношений

33. Является ли обязательной аудиторская проверка для коммерческих банков и страховых организаций?

1) нет, не является

2) да, все они раз в год обязаны организовывать для себя аудиторскую проверку

3) такую обязанность имеют только те хозяйствующие субъекты, уставной капитал которых превышает 10 000 минимальных размеров оплаты труда.

4.3.2. Оценочные материалы для проведения промежуточной аттестации обучающихся по дисциплине (модулю)

Вопросы/задания для проведения промежуточной аттестации обучающихся по дисциплине (модулю)

Код контролируемой компетенции	Вопросы /задания
УК-2	<ol style="list-style-type: none">1. Характеристика теорий происхождения государств.2. Сущность, социальное назначение и функции государства.3. Форма государства: форма правления, государственное устройство, политико-правовой режим в различных типах государств.4. Правовое государство: идеи и признаки.5. Понятие, структура и классификация нормы права.6. Понятие источников права и их виды.7. Правомерное поведение и правонарушение: понятие, виды, структура.8. Юридическая ответственность: понятие, функции, цели, принципы и виды.9. Предмет конституционного права России.10. Метод конституционного права России.11. Конституция РФ как основной источник конституционного права России.12. Основные принципы конституционного права России.13. Основы конституционного статуса человека и гражданина в РФ14. Принцип разделения властей в РФ.15. Особенности федеративного устройства Российской Федерации.16. Федеральное Собрание РФ: структура и порядок формирования.17. Правительство РФ, порядок формирования и компетенция.18. Президент РФ, порядок избрания, компетенции19. Административное право как отрасль права.20. Предмет и метод административного права.21. Источники административного права.22. Особенности административно-правовых отношений.23. Субъекты и объекты административно-правовых отношений.24. Правовые институты отрасли административного права.25. Административная ответственность.26. Предмет и метод гражданского права как отрасли российского права27. Понятие гражданского права как отрасли российского права28. Источник гражданского права

	<p>29. основания возникновения гражданских правоотношений. Виды гражданских правоотношений.</p> <p>30. Право собственности: основания возникновения и прекращения. Защита права собственности.</p> <p>31. Сделки: виды и форма сделок.</p> <p>32. Основные понятия наследственного права. Наследование по закону. Очереди наследников. Принятие наследства. Время и место открытия наследства. Срок и способ принятия наследства.</p> <p>33. Юридические лица: понятие и виды. Возникновение и прекращение юридического лица.</p> <p>34. Предмет и метод трудового права как отрасли российского права.</p> <p>35. Особенности правового регулирования трудовых правоотношений.</p> <p>36. Субъекты, объекты и содержание трудовых правоотношений.</p> <p>37. Особенности правового регулирования трудовых отношений в разных сферах деятельности.</p> <p>38. Особенности разрешения трудовых споров.</p> <p>39. Развитие российского законодательства о социальном обеспечении.</p> <p>40. Предмет и сфера действия права социального обеспечения Российской Федерации.</p> <p>41. Метод права социального обеспечения.</p> <p>42. Принципы права социального обеспечения России.</p> <p>43. Источники права социального обеспечения России.</p> <p>44. Социальная функция государства. Российская Федерация как социальное государство.</p> <p>45. Система социального обеспечения в России</p> <p>46. Организационно-правовые формы социального обеспечения.</p>
УК-11.	<p>1. Какой орган власти принимает решение о введении чрезвычайного бюджета?</p> <ol style="list-style-type: none"> 1) Правительство Российской Федерации 2) Президент Российской Федерации 3) Федеральное Собрание <p>2. Какой орган власти рассматривает проект бюджета целевого внебюджетного фонда?</p> <ol style="list-style-type: none"> 1) Государственная Дума 2) Совет Федерации 3) Правительство России <p>3. Какой орган определяет порядок уничтожения ветхих и испорченных купюр?</p> <ol style="list-style-type: none"> 1) Центральный Банк России 2) Правительство России 3) Министерство финансов РФ <p>4. Какой орган осуществляет обслуживание государственного внутреннего государственного займа?</p> <ol style="list-style-type: none"> 1) Сберегательный банк РФ 2) Министерство финансов РФ 3) Центральный банк РФ <p>5. Какой орган принимает решение об утверждении номиналов и образцов банкнот и монет?</p> <ol style="list-style-type: none"> 1) Правительство России по представлению Министерства финансов 2) Совет директоров Банка России, уведомив об этом Правительство РФ 3) Государственная Дума

6. Субъекты сделки должны обладать качеством:

- 1) самостоятельности
- 2) обособленности
- 3) только правоспособности
- 4) дееспособности
- 5) недееспособности

7. Уклонение соответствующего органа от регистрации недвижимости может быть обжаловано:

- 1) в вышестоящий орган
- 2) в налоговый орган
- 3) в суд общей юрисдикции
- 4) в третейский суд
- 5) в суд или налоговый орган

8. Учредительным документом государственных и муниципальных предприятий являются:

- 1) решение собственника и устав
- 2) устав и учредительный договор
- 3) только устав
- 4) учредительный договор и решение собственника

9. Форма соглашения о неустойке должна быть:

- 1) как форма соглашения основного обязательства
- 2) письменной
- 3) устной либо письменной
- 4) письменной и нотариально удостоверенной

10. Требуется ли согласие супруга на присвоение его фамилии другому супругу при заключении или расторжении брака:

- 1) нет, за исключением расторжения брака
- 2) да, во всех случаях
- 3) да, кроме заключения брака
- 4) да, кроме случая, когда у супругов есть общие дети и они имеют такую же фамилию
- 5) нет

11. Формами семейно-правовой ответственности являются:

- 1) компенсация морального вреда
- 2) взыскание неустойки
- 3) признание права
- 4) самозащита права
- 5) присуждение к исполнению обязанности

12. Что означает принцип добровольности брачного союза:

- 1) признание юридической силы за браком, зарегистрированным в органах ЗАГС
- 2) добровольность вступления в брак и расторжения брака
- 3) только добровольность вступления в брак
- 4) признание юридической силы за фактическими брачными отношениями
- 5) добровольность вступления в брак при наличии согласия родителей или законных представителей замещающих

13. Чье согласие, помимо родителя, требуется для усыновления ребенка:

- 1) органа опеки и попечительства

	<p>2) руководителя детского учреждения, в котором находится ребенок</p> <p>3) опекуна (попечителя) ребёнка</p> <p>4) попечителя несовершеннолетнего родителя, если родитель не достиг возраста 18 лет</p> <p>5) бабушки и дедушки усыновляемого ребёнка</p> <p>14. Является ли договор юридическим фактом в семейных правоотношениях?</p> <p>1) да, но только соглашения, заключённые в соответствии с семейным законодательством</p> <p>2) да, но только брачный договор и алиментное соглашение</p> <p>3) нет, за исключением брачного договора</p> <p>15. Для исполнительной власти характерны:</p> <p>1) относительная самостоятельность</p> <p>2) полная самостоятельность</p> <p>3) правоприменительность</p> <p>4) неправоприменительность</p> <p>5) присутствие принципа разделения власти</p> <p>16. Зависит ли содержание административно-правового статуса гражданина от его желания?</p> <p>1) в некоторых случаях зависит, а в некоторых формируется вопреки желанию</p> <p>2) нет, оно носит только объективный характер</p> <p>3) да, зависит</p> <p>17. К основным принципам административного процесса относятся:</p> <p>1) гласность административного процесса</p> <p>2) ответственность за нарушение правил процесса и за принятый акт (решение)</p> <p>3) активность и сознательность членов административного процесса</p> <p>4) законность</p> <p>5) гласность</p> <p>18. К субъективным элементам состава административного правонарушения относятся:</p> <p>1) объект посягательства</p> <p>2) вина</p> <p>3) внешние признаки, характеризующие противоправное действие или бездействие</p> <p>4) цель</p> <p>5) мотив</p> <p>19. К числу наиболее важных сфер межотраслевого управления относятся:</p> <p>1) трудовые ресурсы</p> <p>2) стандартизация и статистика</p> <p>3) окружающая среда</p> <p>4) внешняя политика</p> <p>5) законодательная сфера</p> <p>20. Консолидированный бюджет -это:</p> <p>1) свод бюджетов всех уровней бюджетной системы РФ на соответствующей территории</p> <p>2) отношения по включению в рамки бюджета вышестоящего уровня бюджетов нижестоящего уровня на определенной территории</p> <p>3) объединенный бюджет федерального и регионального уровней бюджетной системы, а также государственных внебюджетных фондов</p>
--	--

	<p>21. Назовите состав участников финансовых правоотношений:</p> <ol style="list-style-type: none"> 1) государство – юридические и физические лица 2) юридические лица – физические лица 3) РФ – субъекты РФ <p>22. Опубликованию и (или) предъявлению третьим лицам подлежит:</p> <ol style="list-style-type: none"> 1) аудиторское заключение третьим лицам не предоставляется 2) все содержание аудиторского заключения 3) только итоговая часть <p>23. Основным методом финансового контроля является:</p> <ol style="list-style-type: none"> 1) анализ 2) проверка 3) ревизия <p>24. По времени проведения различают финансовый контроль:</p> <ol style="list-style-type: none"> 1) плановый и внеплановый 2) предварительный, текущий и последующий 3) фактический и документальный <p>25. В целях предотвращения гибели объектов животного мира запрещается:</p> <ol style="list-style-type: none"> 1) выжигание растительности 2) расчистка просек под линиями связи и электропередачи в период размножения животных 3) устройство в реках или протоках запруд или установка орудий рыболовства, в том числе устройств, работающих без лицензионной ловушки, и сетей, длина которых превышает две трети ширины водотока 4) нет правильного варианта ответа 5) все перечисленное <p>26. Виды собственности, в которой могут находиться объекты животного мира:</p> <ol style="list-style-type: none"> 1) муниципальная 2) частная 3) государственная <p>27. Совокупность животных организмов всех видов диких животных, временно населяющих территорию РФ и находящихся в состоянии естественного существования, а также относящихся к природным ресурсам континентального шельфа РФ – это:</p> <ol style="list-style-type: none"> 1) животное разнообразие 2) дикие животные 3) растительный мир 4) животный мир <p>28. Виды ответственности за нарушение правил охраны и использования животного мира:</p> <ol style="list-style-type: none"> 1) уголовная 2) административная 3) гражданская 4) дисциплинарная <p>29. Требования об определении общих допустимых уловов водных биологических ресурсов утверждены:</p>
--	---

- | |
|--|
| 1) Постановлением Правительства РФ от 21 мая 2001 г. № 390
2) ФЗ. «О животном мире»
3) ФЗ. «Об охране окружающей среды»
4) Указом Президента РФ от 18 апреля 2000 г № 217 |
|--|

РАЗДЕЛ 5. УСЛОВИЯ РЕАЛИЗАЦИИ ДИСЦИПЛИНЫ (МОДУЛЯ)

5.1. Перечень основной и дополнительной учебной литературы для освоения дисциплины (модуля)

5.1.1. Основная литература

1. Бялт, В. С. Правоведение : учебное пособие для вузов / В. С. Бялт. — 2-е изд., испр. и доп. — Москва : Издательство Юрайт, 2021. — 302 с. — (Высшее образование). — ISBN 978-5-534-07626-4. — Текст : электронный // ЭБС Юрайт [сайт]. — URL: <https://urait.ru/bcode/453269>
2. Правоведение : учебник и практикум для вузов / С. И. Некрасов [и др.]; под редакцией С. И. Некрасова. — 3-е изд., перераб. и доп. — Москва : Издательство Юрайт, 2020. — 455 с. — (Высшее образование). — ISBN 978-5-534-03349-6. — Текст : электронный // ЭБС Юрайт [сайт]. — URL: <https://urait.ru/bcode/449851>

5.1.2. Дополнительная литература

1. Правоведение : учебник для вузов / В. А. Белов [и др.]; под редакцией В. А. Белова, Е. А. Абросимовой. — 4-е изд., перераб. и доп. — Москва : Издательство Юрайт, 2020. — 414 с. — (Высшее образование). — ISBN 978-5-534-06229-8. — Текст : электронный // ЭБС Юрайт [сайт]. — URL: <https://urait.ru/bcode/454888>
2. Правоведение : учебник для вузов / В. И. Авдийский [и др.]; под редакцией В. И. Авдийского, Л. А. Букалеровой. — 4-е изд., перераб. и доп. — Москва : Издательство Юрайт, 2020. — 333 с. — (Высшее образование). — ISBN 978-5-534-03569-8. — Текст : электронный // ЭБС Юрайт [сайт]. — URL: <https://urait.ru/bcode/449892>
3. Шаблова, Е. Г. Правоведение : учебное пособие для вузов / Е. Г. Шаблова, О. В. Жевняк, Т. П. Шишулина; под общей редакцией Е. Г. Шабловой. — Москва : Издательство Юрайт, 2020. — 192 с. — (Высшее образование). — ISBN 978-5-534-05598-6. — Текст : электронный // ЭБС Юрайт [сайт]. — URL: <https://urait.ru/bcode/454903>

5.2 Перечень ресурсов информационно-коммуникационной сети «Интернет», необходимых для освоения дисциплины (модуля)

№№	Название электронного ресурса	Описание электронного ресурса	Используемый для работы адрес
1.	ЭБС «Университетская библиотека онлайн»	Электронная библиотека, обеспечивающая доступ высших и средних учебных заведений, публичных библиотек и корпоративных пользователей к наиболее востребованным материалам по всем отраслям знаний от ведущих российских издательств	http://biblioclub.ru/
2.	Научная электронная библиотека eLIBRARY.ru	Крупнейший российский информационно-аналитический портал в области науки, технологии, медицины и	http://elibrary.ru/

		образования, содержащий рефераты и полные тексты более 34 млн. научных публикаций и патентов	
3.	Образовательная платформа Юрайт	Электронно-библиотечная система для ВУЗов, ССУЗов, обеспечивающая доступ к учебникам, учебной и методической литературе по различным дисциплинам.	https://urait.ru/
4.	База данных «EastView»	Полнотекстовая база данных периодических изданий	https://dlib.eastview.com
5.	Электронная библиотека «Grebennikon»	Библиотека предоставляет доступ более чем к 30 журналам, выпускаемых Издательским домом "Гребенников".	https://grebennikon.ru/

5.3 Методические указания для обучающихся по освоению дисциплины (модуля)

Освоение обучающимся дисциплины (модуля) предполагает изучение материалов дисциплины (модуля) на аудиторных занятиях и в ходе самостоятельной работы. Аудиторные занятия проходят в форме лекций, семинаров, практических и лабораторных занятий.

При подготовке к аудиторным занятиям необходимо помнить особенности каждой формы его проведения.

Подготовка к учебному занятию лекционного типа заключается в следующем.

С целью обеспечения успешного обучения обучающийся должен готовиться к лекции, поскольку она является важнейшей формой организации учебного процесса, поскольку:

- знакомит с новым учебным материалом;
- разъясняет учебные элементы, трудные для понимания;
- систематизирует учебный материал;
- ориентирует в учебном процессе.

С этой целью:

внимательно прочитайте материал предыдущей лекции;
ознакомьтесь с учебным материалом по учебнику и учебным пособиям с темой прочитанной лекции;

внесите дополнения к полученным ранее знаниям по теме лекции на полях лекционной тетради;

запишите возможные вопросы, которые вы зададите лектору на лекции по материалу изученной лекции;

постарайтесь уяснить место изучаемой темы в своей подготовке;

узнайте тему предстоящей лекции (по тематическому плану, по информации лектора) и запишите информацию, которой вы владеете по данному вопросу.

Подготовка к практическому занятию

При подготовке и работе во время проведения практических занятий следует обратить внимание на следующие моменты: на процесс предварительной подготовки, на работу во время занятия, обработку полученных результатов, исправление полученных замечаний.

Предварительная подготовка к учебному практическому занятию заключается в изучении теоретического материала в отведенное для самостоятельной работы время,

ознакомление с инструктивными материалами с целью осознания задач практического занятия, техники безопасности при работе с приборами, веществами.

Работа во время проведения учебного практического занятия включает:

- консультирование студентов преподавателями и вспомогательным персоналом с целью предоставления исчерпывающей информации, необходимой для самостоятельного выполнения предложенных преподавателем задач, ознакомление с правилами техники безопасности при работе в лаборатории;

- самостоятельное выполнение заданий согласно обозначенной учебной программой тематики.

Обработка, обобщение полученных результатов лабораторной работы проводится обучающимися самостоятельно или под руководством преподавателя (в зависимости от степени сложности поставленных задач). В результате оформляется индивидуальный отчет. Подготовленная к сдаче на контроль и оценку работа сдается преподавателю. Форма отчетности может быть письменная, устная или две одновременно. Главным результатом в данном случае служит получение положительной оценки по каждому практическому занятию. Это является необходимым условием при проведении рубежного контроля и допуска к зачету. При получении неудовлетворительных результатов обучающийся имеет право в дополнительное время пересдать преподавателю работу до проведения промежуточной аттестации.

Критерии оценки результатов итогового компьютерного тестирования:

Оценка «отлично» ставится, если студент правильно ответил более, чем на 90% вопросов, «хорошо» - более, чем на 80%, удовлетворительно – более, чем на 60% вопросов, «неудовлетворительно» - менее, чем на 60% вопросов.

5.4 Информационно-технологическое обеспечение образовательного процесса дисциплины (модуля)

5.4.1. Средства информационных технологий

1. Персональные компьютеры;
2. Средства доступа в Интернет;

5.4.2. Лицензионное и свободно распространяемое программное обеспечение, в том числе отечественного производства:

1. Операционная система: Astra Linux SE
2. Пакет офисных программ: LibreOffice
3. Справочная система Консультант+
4. Okular или Acrobat Reader DC
5. Ark или 7-zip
6. User Gate
7. TrueConf (client)

5.4.3. Информационные справочные системы и профессиональные базы данных

№№	Название электронного ресурса	Описание электронного ресурса	Используемый для работы адрес
1.	ЭБС «Университетская библиотека онлайн»	Электронная библиотека, обеспечивающая доступ высших и	http://biblioclub.ru/

		средних учебных заведений, публичных библиотек и корпоративных пользователей к наиболее востребованным материалам по всем отраслям знаний от ведущих российских издательств	
2.	Научная электронная библиотека eLIBRARY.ru	Крупнейший российский информационно-аналитический портал в области науки, технологии, медицины и образования, содержащий рефераты и полные тексты более 34 млн научных публикаций и патентов	http://elibrary.ru/
3.	Образовательная платформа Юрайт	Электронно-библиотечная система для ВУЗов, ССУЗов, обеспечивающая доступ к учебникам, учебной и методической литературе по различным дисциплинам.	https://urait.ru/
4.	База данных «EastView»	Полнотекстовая база данных периодических изданий	https://dlib.eastview.com
5.	Электронная библиотека «Grebennikon»	Библиотека предоставляет доступ более чем к 30 журналам, выпускаемых Издательским домом "Гребенников".	https://grebennikon.ru/

5.5. Материально-техническое обеспечение образовательного процесса по дисциплине (модулю)

Для изучения дисциплины (модуля) используются:

Учебная аудитория для занятий лекционного типа оснащена специализированной мебелью (стол для преподавателя, парты, стулья, доска для написания мелом); техническими средствами обучения (видеопроекторное оборудование, средства звуковоспроизведения, экран и имеющие выход в сеть Интернет).

Компьютерное оборудование и программное обеспечение

Для использования дистанционных образовательных технологий (далее – ДОТ) необходимо предоставить каждому обучающемуся и педагогическому работнику свободный доступ к средствам информационных и коммуникационных технологий. Рабочее место педагогического работника и обучающегося должно быть оборудовано персональным компьютером и компьютерной периферией (веб-камерой, микрофоном, аудиокolonками и (или) наушниками). Использование системы дистанционного обучения и ДОТ в общем образовании не предъявляет высоких требований к компьютерному оборудованию. Могут использоваться практически любые современные компьютеры с установленной операционной системой. Необходимым минимальным условием является наличие интернет-браузера и подключения к Интернету. На компьютере должен быть установлен минимальный набор программного обеспечения. Для работы с использованием аудиоканала, в том числе аудиоконференций, необходимо наличие микрофона и динамиков (наушников). При использовании видеоконференций дополнительно необходимо наличие веб-камеры. Указанным требованиям соответствуют практически все современные мобильные компьютеры. При этом одинаковые требования предъявляются как к компьютеру обучающегося, так и к компьютеру педагога.

Помещения для самостоятельной работы обучающихся: оснащены специализированной мебелью (парты, стулья) техническими средствами обучения (персональные компьютеры с доступом в сеть Интернет и обеспечением доступа в электронно-информационную среду университета, программным обеспечением).

5.6. Образовательные технологии

При реализации дисциплины (модуля) применяются различные образовательные технологии, в том числе посредством электронной информационно-образовательной среды с использованием технологий электронного обучения.

Все учебные материалы размещены на сетевых ресурсах (серверах) и доступны для самостоятельного изучения в любое время суток. Через Интернет есть возможность связаться с педагогом, пройти промежуточные и итоговые тесты. Для технологии дистанционного обучения (далее – ДО) характерно сочетание режимов онлайн/офлайн-обучения. Центральным элементом всего образовательного процесса является специализированная информационно-образовательная среда ДО. Все взаимодействия участников обучения строятся, как правило, через неё.

Освоение дисциплины (модуля) предусматривает использование в учебном процессе современные дистанционные образовательные технологии с целью формирования и развития профессиональных навыков обучающихся для проведения мероприятий в офлайн и онлайн-режимах:

– видеолекции (офлайн: предоставляемые обучающимся в качестве ресурсов в ЭСДО, ссылок на интернет-ресурсы; онлайн: с использованием свободно распространяемых сред для проведения вебинаров);

– видеоконференции, форумы, дискуссии, (офлайн: на базе ЭСДО, используя инструменты среды Moodle; онлайн - с использованием свободно распространяемых сред для проведения вебинаров);

– вебинара, семинара, практических занятий (офлайн-семинары, практические занятия, используя инструменты среды Moodle, онлайн-семинары, практические занятия на базе свободно распространяемых сред для проведения вебинаров);

– чат (видеочат)-занятия (онлайн-консультации в ЭСДО с помощью инструмента чат, либо проведение вебинара с использованием свободно распространяемых сред));

– контроль результатов обучения (офлайн – выполнение и проверка заданий, замечания и комментарии по ним, тестирование, опросы, онлайн – проведение опросов посредством видеоконференцсвязи).

ЛИСТ РЕГИСТРАЦИИ ИЗМЕНЕНИЙ

№ п/п	Содержание изменения	Реквизиты документа об утверждении изменения	Дата введения изменения
1.	Утверждена и введена в действие решением Ученого совета факультета на основании Федерального государственного образовательного стандарта по направлению подготовки <i>38.03.01 Экономика</i> (уровень бакалавриата), утвержденного приказом Министерства науки и высшего образования Российской Федерации от 12.08.2020 № 954.	Протокол заседания Ученого совета факультета № _____ от «_____» _____ 20____ года	____.____.____
2.	*	Протокол заседания Ученого совета факультета № _____ от «_____» _____ 20____ года	____.____.____
3.	*	Протокол заседания Ученого совета факультета № _____ от «_____» _____ 20____ года	____.____.____
4.	*	Протокол заседания Ученого совета факультета № _____ от «_____» _____ 20____ года	____.____.____



Министерство науки и высшего образования Российской Федерации
Федеральное государственное бюджетное образовательное учреждение
высшего образования
«Российский государственный социальный университет»

УТВЕРЖДАЮ

Декан факультета
экономики и управления

Солодуха П.В.

26 апреля 2023 г.

**РАБОЧАЯ ПРОГРАММА ДИСЦИПЛИНЫ (МОДУЛЯ)
ГОСУДАРСТВЕННЫЕ И МУНИЦИПАЛЬНЫЕ ФИНАНСЫ**

**Направление подготовки
38.03.01 «Экономика»**

**Направленность
«Учет и финансовый контроль»**

**ОБРАЗОВАТЕЛЬНАЯ ПРОГРАММА ВЫСШЕГО ОБРАЗОВАНИЯ - ПРОГРАММА
БАКАЛАВРИАТА**

**Форма обучения
Очно-заочная**

**Форма обучения
очно-заочная**

Москва 2023

СОДЕРЖАНИЕ

РАЗДЕЛ 1. ПАСПОРТ РАБОЧЕЙ ПРОГРАММЫ ДИСЦИПЛИНЫ (МОДУЛЯ)	4
1.1 Цель и задачи дисциплины (модуля).....	4
1.2 Планируемые результаты обучения по дисциплине (модулю) в рамках планируемых результатов освоения основной профессиональной образовательной программы высшего образования – программы бакалавриата соотнесенные с установленными индикаторами достижения компетенций	4
РАЗДЕЛ 2. СТРУКТУРА И СОДЕРЖАНИЕ ДИСЦИПЛИНЫ (МОДУЛЯ)	5
2.1 Объем дисциплины (модуля), включая контактную работу обучающегося с педагогическими работниками и самостоятельную работу обучающегося	5
2.2. Учебно-тематический план дисциплины (модуля)	6
2.3. Содержание дисциплины (модуля)	6
РАЗДЕЛ 3. УЧЕБНО-МЕТОДИЧЕСКОЕ ОБЕСПЕЧЕНИЕ САМОСТОЯТЕЛЬНОЙ РАБОТЫ ОБУЧАЮЩИХСЯ ПО ДИСЦИПЛИНЕ (МОДУЛЮ)	14
3.1. Виды самостоятельной работы обучающихся по дисциплине (модулю)	14
3.2. Задания для самостоятельной работы	14
3.3. Методические указания к самостоятельной работе по дисциплине (модулю)	18
РАЗДЕЛ 4. ОЦЕНОЧНЫЕ МАТЕРИАЛЫ ПО ДИСЦИПЛИНЕ (МОДУЛЮ)	20
4.1. Форма промежуточной аттестации обучающегося по дисциплине (модулю)	20
4.2. Оценочные материалы, определяющие процедуры оценивания знаний, умений, навыков и (или) опыта деятельности, характеризующих этапы формирования компетенций	20
4.3. Перечень заданий для проведения текущей и промежуточной оценки знаний, умений, навыков и (или) опыта деятельности, характеризующих этапы формирования компетенций.....	23
РАЗДЕЛ 5. УСЛОВИЯ РЕАЛИЗАЦИИ ДИСЦИПЛИНЫ (МОДУЛЯ)	32
5.1. Перечень основной и дополнительной учебной литературы для освоения дисциплины (модуля)	32
5.2 Перечень ресурсов информационно-коммуникационной сети «Интернет», необходимых для освоения дисциплины (модуля).....	32
5.3 Методические указания для обучающихся по освоению дисциплины (модуля).....	33
5.4 Информационно-технологическое обеспечение образовательного процесса по дисциплины (модуля)	33
5.5. Материально-техническое обеспечение образовательного процесса по дисциплине (модулю).....	35
5.6. Образовательные технологии.....	35
ЛИСТ РЕГИСТРАЦИИ ИЗМЕНЕНИЙ	36

Рабочая программа дисциплины (модуля) «Государственные и муниципальные финансы» разработана на основании федерального государственного образовательного стандарта высшего образования – *бакалавриата* по направлению подготовки 38.03.01 Экономика, утвержденного приказом Министерства науки и высшего образования Российской Федерации от 12.08.2020 № 954, учебного плана по основной профессиональной образовательной программе высшего образования - программы бакалавриата по направлению подготовки 38.03.01 Экономика (далее – «ОПОП»).

Рабочая программа дисциплины (модуля) «Государственные и муниципальные финансы» разработана рабочей группой в составе: канд.экон.наук, доцента Егоровой Е.Н.

Рабочая программа дисциплины (модуля) обсуждена и утверждена на заседании факультета экономики и управления
Протокол № 9 от «26» апреля 2023 года

Декан факультета:
д-р эконом.наук, профессор



П.В.Солодуха

РАЗДЕЛ 1. ПАСПОРТ РАБОЧЕЙ ПРОГРАММЫ ДИСЦИПЛИНЫ (МОДУЛЯ)

1.1 Цель и задачи дисциплины (модуля)

Цель дисциплины (модуля) заключается в получении обучающимися теоретических знаний о месте и роли финансов в системе экономических отношений в Российской Федерации и мировой экономики с последующим применением в профессиональной сфере и практических навыков (формирование) общей культуры, расчётно-экономических, организационно-управленческих, расчётно-финансовых и банковских навыков.

Задачи дисциплины (модуля):

- 1) изучить основные понятия теории финансов, их содержание и механизмы реализации, принципы и функции финансов и их реализация в современных условиях;
- 2) изучить позиции ведущих школ и направлений современной финансово-кредитной науки;
- 3) раскрыть особенности организации и функционирования денежно-кредитной, налоговой, социальной и таможенной систем, роль денег и кредита в регулировании макроэкономических процессов в стране и мире;
- 4) сформировать представление о месте и роли финансов в современной рыночной экономике;
- 5) сформировать у студентов навыки систематизации и оценки различных явлений и закономерностей в финансовой сфере;
- 6) овладеть приемами анализа и прогнозирования процессов в сфере финансовых отношений

1.2 Планируемые результаты обучения по дисциплине (модулю) в рамках планируемых результатов освоения основной профессиональной образовательной программы высшего образования – программы *бакалавриата* соотнесенные с установленными индикаторами достижения компетенций

Процесс освоения дисциплины (модуля) направлен на формирование у обучающихся следующих компетенций: УК-2; ПК-1; ПК-3соответствии с учебным планом.

В результате освоения дисциплины (модуля) обучающийся должен демонстрировать следующие результаты:

Категория компетенций (при наличии)	Код компетенции Формулировка компетенции	Код и наименование индикатора достижения компетенции	Результаты обучения
Разработка и реализация проектов	УК-2 Способен определять круг задач в рамках поставленной цели и выбирать оптимальные способы их решения, исходя из действующих правовых норм, имеющихся ресурсов и	УК-2.1. Понимает базовые принципы постановки задач и выработки решений. УК-2.2. Определяет ресурсное обеспечение для решения поставленной задачи и проектирует пути ее решения выбирая оптимальный способ исходя из действующих правовых норм.	Знать: базовые принципы постановки задач и выработки решений; основные аспекты межличностных и групповых коммуникаций. Уметь: определять ресурсное обеспечение для решения поставленной задачи. Владеть: навыками

	ограничений		проектирования пути решения поставленной задачи путем выбора оптимального способа исходя из действующих правовых норм.
	ПК-1 Способен консультировать клиентов по использованию финансовых продуктов и услуг	<p>ПК-1.1. Осуществляет мониторинг конъюнктуры рынка банковских услуг, рынка ценных бумаг, иностранной валюты, товарно-сырьевых рынков</p> <p>ПК-1.2. Проводит подбор в интересах клиента поставщиков финансовых услуг и консультирование клиента по ограниченному кругу финансовых продуктов</p>	<p>Знать: методы проведения мониторинга конъюнктуры рынка банковских услуг, рынка ценных бумаг, иностранной валюты, товарно-сырьевых рынков.</p> <p>Уметь: Осуществлять мониторинг конъюнктуры рынка банковских услуг, рынка ценных бумаг, иностранной валюты, товарно-сырьевых рынков.</p> <p>Владеть: навыками подбора в интересах клиента поставщиков финансовых услуг и консультирование клиента по ограниченному кругу финансовых продуктов</p>
	ПК-3 Способен разрабатывать отдельные функциональные направления управления рисками	<p>ПК-3.1. Разрабатывает мероприятия по воздействию на риск в разрезе отдельных видов и проводит их экономическую оценку -</p> <p>ПК-3.2. Разрабатывает методическую и нормативную базу системы управления рисками и принципов управления рисками</p>	<p><i>Знать:</i> показатели деятельности экономических субъектов для подготовки финансового обоснования</p> <p><i>Уметь:</i> Применять финансовые методы и финансовые механизмы и обосновывать их с учётом критериев экономической эффективности и оценки рисков</p>

РАЗДЕЛ 2. СТРУКТУРА И СОДЕРЖАНИЕ ДИСЦИПЛИНЫ (МОДУЛЯ)

2.1 Объем дисциплины (модуля), включая контактную работу обучающегося с педагогическими работниками и самостоятельную работу обучающегося

Общая трудоемкость дисциплины (модуля) составляет 3 зачетные единицы.

Очно-заочная форма обучения

Вид учебной работы	Всего часов	Семестры			
		9			

Контактная работа обучающихся с педагогическими работниками	36	36			
Лекционные занятия	20	20			
Практические занятия	16	16			
Самостоятельная работа обучающихся	63	63			
Контроль промежуточной аттестации	9	9			
Форма промежуточной аттестации	Зачет	Зачет			
ОБЪЕМ ДИСЦИПЛИНЫ (МОДУЛЯ) В ЧАСАХ	108	108			

**2.2. Учебно-тематический план дисциплины (модуля)
Очно-заочной формы обучения**

2.3. Содержание дисциплины (модуля)

Раздел, тема	Виды учебной работы, академических часов				
	Всего	Самостоятельная работа	Контактная работа обучающихся с педагогическими работниками		
			Всего	Лекционные занятия	Практические занятия
Модуль 1(Семестр 9)					
Раздел 1. Финансы и финансовая система	24	15	9	5	4
Раздел 2. Финансовая политика и управление финансами	25	16	9	5	4
Раздел 3. Государственные и муниципальные финансы	25	16	9	5	4
Раздел 4. Государственный кредит и займы. Страхование	25	16	9	5	4
Контроль промежуточной аттестации (час)	9				

Раздел, тема	Виды учебной работы, академических часов				
	Всего	Самостоятельная работа	Контактная работа обучающихся с педагогическими работниками		
			Всего	Лекционные занятия	Практические занятия
Форма промежуточной аттестации	Зачет				
Общий объем, часов	108	63	36	20	16

РАЗДЕЛ 1. ФИНАНСЫ И ФИНАНСОВАЯ СИСТЕМА

Перечень изучаемых элементов содержания

Понятие финансов, их место в системе экономических отношений. Отличия финансов от других денежных отношений. Внешние проявления финансов. Финансовые операции. Субъекты финансовых отношений.

Роль и значение финансов. Место финансов в распределении ВВП и национального богатства. Роль финансов в обеспечении расширенного воспроизводства. Функции финансов, как проявление их сущности.

Финансовые ресурсы как материальный носитель финансовых отношений. Понятие финансовых ресурсов. Особенности формирования и использования финансовых ресурсов. Классификация финансовых ресурсов. Финансовые и кредитные ресурсы, их взаимосвязь и взаимозависимость.

Финансовый рынок в механизме перераспределения финансовых ресурсов. Понятие финансового рынка. Его функции и значение. Состав финансового рынка. Становление и развитие финансового рынка РФ. Особенности финансового рынка РФ. Проблемы и перспективы его развития.

Различные подходы к определению финансовой системы в современной экономической литературе. Понятие финансовой системы как совокупности финансовых отношений. Сферы и звенья финансовой системы, их взаимосвязь и взаимозависимость. Факторы, определяющие состав сфер и звеньев финансовой системы.

Финансовая система Российской Федерации на современном этапе. Сферы финансовой системы: финансы организаций, финансы домохозяйств, государственные и муниципальные финансы, их значение.

ЗАДАНИЯ К ПРАКТИЧЕСКИМ ЗАНЯТИЯМ РАЗДЕЛА 1.1

Тема практического занятия: Финансы и финансовая система

Форма практического задания: реферат

Примерный перечень тем рефератов к разделу 1.1:

1. Сущность финансов, их специфические признаки.
- 2 Место финансов в воспроизводственном процессе.
3. Финансовый механизм, его понятие и назначение. Составные части и элементы финансового механизма.
4. Видов финансовых отношений. Формы и методы функционирования финансов.
5. Понятие финансовой системы как совокупности финансовых отношений, сферы и звенья финансовой системы.
6. Факторы, определяющие состав сфер и звеньев финансовой системы.
7. Отличия и сходство финансовой системы РФ от финансовых систем зарубежных государств.
8. Становление и развитие финансовых отношений в Древней Руси.
9. Особенности финансовых преобразований Петра I.
10. Новые подходы к проведению финансовых преобразований в период царствования Екатерины II
11. Финансовые реформы Александра I
12. Историческое значение «Плана финансов» М.М. Сперанского
13. Финансовые реформы С.Ю. Витте.
14. Роль и значение финансовых реформ П.А. Столыпина.
15. Роль деятельности Е.Ф. Канкрин в истории русской финансовой мысли.
16. Вклад Василия Леонтьева в мировую финансовую науку.
17. Изменение роли и функций государства в условиях рыночных отношений.
18. Изменения в содержании и организации финансовых отношений в условиях рыночных отношений.
19. Западные теории финансового регулирования: возможности адаптации к российским условиям.
20. Теория Дж. М. Кейнса, некейнсианство и посткейнсианство: финансовые концепции.
21. Монетаризм и его развитие: поиски новых подходов.
22. Финансовые дискуссии 20-х годов XX столетия в России

РУБЕЖНЫЙ КОНТРОЛЬ К РАЗДЕЛУ 1

форма рубежного контроля – тестовые задания

РАЗДЕЛ 2. ФИНАНСОВАЯ ПОЛИТИКА И УПРАВЛЕНИЕ ФИНАНСАМИ

Перечень изучаемых элементов содержания

Понятие финансовой политики. Субъекты и объекты финансовой политики. Содержание и значение финансовой политики. Финансовая стратегия и тактика. Инструменты финансовой политики. Эффективность финансовой политики и ее оценка. Факторы, оказывающие влияние на эффективность финансовой политики. Правовые основы государственной и муниципальной финансовой политики.

Особенности финансового регулирования экономики. Финансовые инструменты регулирования отраслевых пропорций. Финансовые методы воздействия на развитие территорий. Финансовое регулирование социальной структуры общества. Особенности финансового регулирования в условиях экономического кризиса.

Современная финансовая политики Российской Федерации, ее задачи и пути их решения. Финансовая политика организаций, ее цели и задачи. Особенности финансовой политики коммерческих и некоммерческими организаций. Финансовая политика домохозяйств.

Финансовый механизм как инструмент реализации финансовой политики. Понятие и содержание финансового механизма. Характеристика основных составляющих финансового механизма.

Объективные основы управления финансами. Понятие управления финансами, его функциональные элементы. Объекты и субъекты управления финансами. Содержание оперативного управления финансами. Элементы управления финансами.

Финансовое планирование и прогнозирование, его место в системе управления финансами. Виды финансовых планов и прогнозов. Методы финансового планирования и прогнозирования. Проблемы финансового планирования в Российской Федерации. Финансовые планы и прогнозы органов государственной власти и местного самоуправления, коммерческих и некоммерческих организаций, особенности их содержания, механизм составления и утверждения.

Финансовый контроль, его место в управлении финансами. Виды, формы и методы финансового контроля, их классификация. Органы государственного и негосударственного финансового контроля

Правовые основы управления финансами. Характеристика правовой базы управления финансами в Российской Федерации, ее развитие и совершенствование в 21 веке.

Организационные основы управления финансами. Общая характеристика органов управления государственными и муниципальными финансами. Полномочия законодательной и исполнительной власти в управлении финансами. Функции и полномочия Министерства финансов РФ.

ЗАДАНИЯ К ПРАКТИЧЕСКИМ ЗАНЯТИЯМ РАЗДЕЛА 2

Тема практического занятия: Финансовая политика и управление финансами

Форма практического задания: реферат

1. Понятие финансовой политики, ее содержание и значение.
2. Финансовая стратегия и тактика.
3. Эффективность финансовой политики. Факторы, влияющие на эффективность финансовой политики РФ.
4. Правовые основы разработки и реализации государственной и муниципальной финансовой политики.
5. Характеристика современной финансовой политики Российской Федерации.
6. Особенности и задачи финансовой политики, проводимой коммерческими и некоммерческими организациями
7. Понятие управления финансами, его функциональные элементы.
8. Финансовое планирование и прогнозирование как элемент управления финансами.
9. Виды финансовых планов и прогнозов, их краткая характеристика.
10. Особенности составления и утверждения финансовых планов и прогнозов органами государственной власти
11. Финансовый контроль, его место в управлении финансами. Цель и задачи финансового контроля.

12. Виды, формы и методы финансового контроля.
13. Основные направления совершенствования финансового контроля.
Экономическая сущность и роль финансового рынка.
14. Финансовый рынок РФ, его особенности и основные проблемы.
15. Государственное регулирование финансового рынка РФ, цели, задачи, проблемы.
16. Цели, задачи и методы финансового регулирования.
17. Прямое и косвенное государственное финансовое регулирование.
18. Финансовая политика. Субъекты и объекты финансовой политики, взаимосвязь экономической и финансовой политики.
19. Цели и задачи финансовой политики. Основные направления финансовой политики РФ на современном этапе.
20. Понятие управления финансами, его функциональные элементы. Особенности финансов как объекта управления.
21. Субъектов управления финансами, характеристика их полномочий.
22. Финансовое планирование и прогнозирование, их место в системе управления финансами.
23. Основные этапы и методы финансового планирования и прогнозирования.
24. Виды финансовых планов и прогнозов, их назначение.
25. Содержание финансового контроля, его цели и задачи.
26. Нормативно-правовые акты, регламентирующие управление финансами в разных сферах финансовой системы Российской Федерации.

Форма практического задания: расчетно-аналитическое задание

1. Заполнить таблицу, характеризующую основные постулаты ведущих экономических школ по вопросам финансово-бюджетной политики

Школа	Основные положения финансово-бюджетной, налоговой политики
А.Смит, Д.Рикардо	
Кейнсианство	
Монетаристская теория	
Неоклассики	
Неокейнсианство	

2. Заполнить таблицу, дать ответы и прокомментировать их.

Вопрос	Комментарий
Охарактеризуйте периоды становления советской финансовой науки	
Какое отношение к теории финансов имели меркантилизм и протекционизм как школы политической экономии?	
Представители какой концепции ратовали за позитивную роль государства и финансов в регулировании экономики?	
Объясните суть дискуссии по вопросам теории финансов. Как вы понимаете термин «финансовая наука»?	

Охарактеризуйте финансовые концепции классиков политэкономии.	
Какова роль финансов в современных теориях «общественного благосостояния»	
В чем состоит практическая значимость оптимизма В. Парето?	
Сравните основные положения неокейнсианцев и посткейнсианцев?	
В чем состоит суть финансового регулирования социально-экономических процессов?	
Какие формы финансового регулирования вам известны?	
Охарактеризуйте позитивные моменты и недостатки в развитии отечественной финансовой науки.	
Какие проблемы финансового развития были предметом дискуссий в отечественной финансовой мысли?	
Назовите видных российских ученых-экономистов XIX-XX вв.	
Какие экономические реформы были проведены в России в XX веке?	
В чем суть «Плана финансов» Сперанского?	
Что входит в объект изучения финансовой науки?	
Назовите теории финансовой науки	

3. Найти и проанализировать статистические данные, характеризующие финансовое состояние российского государства на разных этапах социально-экономического развития и составить аналитическую записку, отражающую выявленные тенденции.

4. Заполните таблицу:

Причины мирового финансового кризиса 2008 года	Влияние мирового финансового кризиса на экономику России	Антикризисные меры Правительства РФ по ликвидации причин мирового финансового кризиса в 2009-2010 гг.

РУБЕЖНЫЙ КОНТРОЛЬ К РАЗДЕЛУ 2

форма рубежного контроля – тестовые задания

РАЗДЕЛ 3. ГОСУДАРСТВЕННЫЕ И МУНИЦИПАЛЬНЫЕ ФИНАНСЫ

Перечень изучаемых элементов содержания

Бюджет как экономическая и правовая категория. Бюджетная система и бюджетное устройство: сущность, назначение. Звенья бюджетной системы в федеративном и унитарном государстве. Бюджетный федерализм. Бюджетная система РФ, ее принципы. Федеральный

бюджет и бюджеты государственных внебюджетных фондов Российской Федерации. Бюджет субъекта Российской Федерации и бюджет территориального государственного внебюджетного фонда. Местный бюджет. Бюджетная классификация РФ. Бюджетная политика РФ. Сущность и назначение доходных и расходных статей бюджета. Сбалансированность бюджетов. Дефицит бюджета и источники его финансирования. Государственный и муниципальный долг. Межбюджетные трансферты.

ЗАДАНИЯ К ПРАКТИЧЕСКИМ ЗАНЯТИЯМ РАЗДЕЛА 3

Тема практического занятия: ГОСУДАРСТВЕННЫЕ И МУНИЦИПАЛЬНЫЕ ФИНАНСЫ

Форма практического задания: реферат

1. Бюджет как инструмент финансового регулирования.
2. Проблемы бюджетного регулирования и межбюджетные отношения. Мировой опыт.
3. Проблемы бюджетного регулирования и межбюджетные отношения. Российская практика.
4. Бюджетная система федеративного государства
5. Бюджетная система унитарного государства
6. Модели бюджетного федерализма.
7. Становление российской модели бюджетного федерализма.
8. Сбалансированность государственного бюджета: проблемы и способы обеспечения.
9. Государственный долг РФ: происхождение, регулирование, состояние.
10. Структура федерального бюджета РФ
11. Доходные статьи федерального бюджета РФ
12. Расходные статьи федерального бюджета РФ
13. Налоговые доходы бюджета
14. Неналоговые доходы бюджета
15. Бюджет субъекта РФ: особенности формирования и функционирования.
16. Местные бюджеты.
17. Межбюджетные трансферты
18. Бюджетная классификация в РФ – понятие, назначение
19. Бюджетная политика Российской Федерации
20. Источники финансирования дефицита бюджета РФ
21. Государственные внебюджетные фонды: сущность и характер функционирования.
22. Бюджеты государственных внебюджетных фондов.
23. Консолидированный бюджет: сущность, назначение.
24. Горизонтальное и вертикальное выравнивание.

РУБЕЖНЫЙ КОНТРОЛЬ К РАЗДЕЛУ 3

форма рубежного контроля – тестовые задания

РАЗДЕЛ 4. ГОСУДАРСТВЕННЫЙ КРЕДИТ И ЗАЙМЫ. СТРАХОВАНИЕ

Перечень изучаемых элементов содержания

Понятие государственного долга. Причины образования государственного долга. Классификация долгов. Формы государственного долга. Государственный внутренний долг РФ. Государственный внешний долг РФ. Понятия государственного внутреннего и внешнего долга. Учет государственных долгов. Виды внутреннего долга. Структура и динамика внутреннего долга. Виды внешних долгов. Структура и динамика внешнего долга. Критические показатели внешнего долга. Управление государственным долгом. Сущность управления государственным долгом. Формы управления государственным долгом. Особенности и стадии управления внешним долгом. Формы использования внешних займов. Погашение внешнего долга. Первоочередные задачи в области управления внешним долгом.

Экономическая сущность, функции и роль страхования в современном обществе, Страховой рынок. Законодательное обеспечение страховой деятельности, Основы перестрахования, Личное, имущественное страхование и страхование ответственности.

ЗАДАНИЯ К ПРАКТИЧЕСКИМ ЗАНЯТИЯМ РАЗДЕЛА 4

Тема практического занятия: ГОСУДАРСТВЕННЫЙ КРЕДИТ И ЗАЙМЫ. СТРАХОВАНИЕ

Форма практического задания: реферат

1. Общая характеристика государственного долга. Эволюция рынка государственных обязательств в России.
2. Рынок государственных обязательств США
3. Общая характеристика внешнего долга России
4. Управление внутренним долгом России.
5. История формирования государственного долга РФ.
6. Характеристика государственных ценных бумаг.
7. Формы и методы управления государственным долгом.
8. Пути реструктуризации долга бывшего СССР.
9. Мировой опыт управления государственным долгом.
10. Программа государственных внешних заимствований РФ (на текущий финансовый год и плановый период).
11. Программа государственных внутренних заимствований РФ (на текущий финансовый год и плановый период).
12. Современное состояние рынка государственных ценных бумаг РФ.
13. Понятие страхования и страховой деятельности. функции страхования.
14. Государственный надзор за страховой деятельностью. Лицензирование страховой деятельностью.
15. История становления и развития страхования в России и за рубежом.
16. Понятие и особенности обязательств по страхованию. Формы страхования. Виды страхования.
17. Виды субъектов страховой деятельности. Страховщик. Объединение страховщиков. Общество взаимного страхования. Страхователь. Выгодоприобретатель. Застрахованное лицо. Страховой агент. Страховой брокер. Страховой актуарий.

18. Страховой риск. Страховой случай. Страховая сумма. Страховые выплаты (страховое возмещение). Страховая премия (страховые взносы). Страховой тариф.
19. Личное страхование.
20. Страхование ответственности. Страхование риска ответственности за нарушение договора.
21. Добровольное страхование в России: виды и особенности
22. Страхование банковских вкладов.
23. Договор морского страхования.
24. Имущественное страхование.
25. Страховые мошенничества. Страховые уловки.
26. История становления и развития страхования в России в советский период.
27. История становления и развития страхования в других странах.

РУБЕЖНЫЙ КОНТРОЛЬ К РАЗДЕЛУ 1.4

форма рубежного контроля – тестовые задания

РАЗДЕЛ 3. УЧЕБНО-МЕТОДИЧЕСКОЕ ОБЕСПЕЧЕНИЕ САМОСТОЯТЕЛЬНОЙ РАБОТЫ ОБУЧАЮЩИХСЯ ПО ДИСЦИПЛИНЕ (МОДУЛЮ)

3.1. Виды самостоятельной работы обучающихся по дисциплине (модулю)

Очно-заочной формы обучения

Раздел, тема	Количество часов	Вид самостоятельной работы
Модуль 1. семестр 9		
Раздел 1. Финансы и финансовая система	15	Вопросы для самостоятельной работы
Раздел 2. Финансовая политика и управление финансами	16	Вопросы для самостоятельной работы
Раздел 3. Государственные и муниципальные финансы	16	Вопросы для самостоятельной работы
Раздел 4. Государственный кредит и займы. Страхование	16	Вопросы для самостоятельной работы Расчетно-аналитическое задание
Общий объем по модулю/семестру, часов	63	
Общий объем по дисциплине (модулю), часов	63	

3.2. Задания для самостоятельной работы

Задания для самостоятельной работы к Разделу 1. Финансы и финансовая система

Вопросы для самостоятельной работы к Разделу 1.

1. Зачем нужны финансы Вам, организации, государству?

2. Приведите примеры финансовых отношений, с которыми Вы встречались в своей жизни.
3. Когда и почему появились финансы?
4. Разберите различные определения термина «финансы», какое из определений Вы считаете более правильным и почему. Попробуйте сформулировать собственное определение финансов.
5. Зачем нужен финансовый рынок?
6. Какие операции на финансовом рынке Вы совершали лично? А Ваши друзья? Какую цель они преследовали? Чем плох и чем хорош финансовый рынок РФ?
7. Как перераспределяются валовой внутренний продукт и национальное богатство с помощью финансов? Приведите примеры.
8. Дайте определение финансовой системы
9. Какая сфера и какое звено финансовой системы является базовым и почему? Почему так важно правильно определить эту сферу и это звено?
10. Как развивалась финансовая система РФ?
11. По каким показателям можно судить о состоянии финансовой системы?
12. Используя интернет, найдите макроэкономические показатели, проанализируйте их и охарактеризуйте современное состояние финансовой системы РФ.
13. Как может повлиять состояние финансовой системы РФ на Вас лично? На Ваших знакомых? На организации и государство?

Литература для самостоятельного изучения к Разделу 1.

1. Финансы: учебник и практикум для вузов / Л. А. Чалдаева [и др.]; под редакцией Л. А. Чалдаевой. — 3-е изд., перераб. и доп. — Москва: Издательство Юрайт, 2023. — 491 с. — (Высшее образование). — ISBN 978-5-534-13954-9. — Текст: электронный // Образовательная платформа Юрайт [сайт]. — URL: <https://urait.ru/bcode/511050>
2. Финансы, деньги и кредит: учебник и практикум для вузов / Д. В. Бураков [и др.]; под редакцией Д. В. Буракова. — 2-е изд., перераб. и доп. — Москва: Издательство Юрайт, 2023. — 366 с. — (Высшее образование). — ISBN 978-5-534-10230-7. — Текст: электронный // Образовательная платформа Юрайт [сайт]. — URL: <https://urait.ru/bcode/512091>
3. Финансы: учебник и практикум для вузов / Н. И. Берзон [и др.]; под общей редакцией Н. И. Берзона. — 4-е изд., перераб. и доп. — Москва: Издательство Юрайт, 2023. — 541 с. — (Высшее образование). — ISBN 978-5-534-15996-7. — Текст: электронный // Образовательная платформа Юрайт [сайт]. — URL: <https://urait.ru/bcode/523606>

Задания для самостоятельной работы к Разделу 2 Финансовая политика и управление финансами

Вопросы для самостоятельной работы к Разделу 2

1. От чего зависит финансовая политика государства, организации, домохозяйства
2. В каком документе (документах) закрепляется финансовая политика государства, организации?
3. Как на финансовую политику домохозяйства может повлиять снижение налогов.
4. В каких целях могут быть снижены налоги, а в каких повышены. Какие еще обязательные платежи, кроме налогов, могут быть использованы при проведении финансовой политики государства?

5. Какие данные надо взять, чтобы рассчитать эффективность финансовой политики государства?
6. Какие цели ставятся при управлении финансами?
7. На какой срок в настоящее время составляются государственные прогнозы в области финансов? Изучите последние прогнозы, проанализируйте их.
8. Какие специализированные органы финансового контроля Вы знаете? Каковы их полномочия?
9. В чем проявляется финансовый контроль со стороны Центрального банка РФ (если он осуществляет этот контроль)?
10. Какой финансовый контроль предпочтительнее предварительный или последующий и почему? Какой труднее осуществить и почему?
11. Кто и каким образом осуществляет финансовый контроль в Вашем домохозяйстве? Как Вы охарактеризуете и оцените этот контроль?

Литература для самостоятельного изучения к Разделу 2.

1. Финансы : учебник и практикум для вузов / Л. А. Чалдаева [и др.] ; под редакцией Л. А. Чалдаевой. — 3-е изд., перераб. и доп. — Москва : Издательство Юрайт, 2023. — 491 с. — (Высшее образование). — ISBN 978-5-534-13954-9. — Текст : электронный // Образовательная платформа Юрайт [сайт]. — URL: <https://urait.ru/bcode/511050>
2. Финансы, деньги и кредит : учебник и практикум для вузов / Д. В. Бураков [и др.] ; под редакцией Д. В. Буракова. — 2-е изд., перераб. и доп. — Москва : Издательство Юрайт, 2023. — 366 с. — (Высшее образование). — ISBN 978-5-534-10230-7. — Текст : электронный // Образовательная платформа Юрайт [сайт]. — URL: <https://urait.ru/bcode/512091>
3. Финансы : учебник и практикум для вузов / Н. И. Берзон [и др.] ; под общей редакцией Н. И. Берзона. — 4-е изд., перераб. и доп. — Москва : Издательство Юрайт, 2023. — 541 с. — (Высшее образование). — ISBN 978-5-534-15996-7. — Текст : электронный // Образовательная платформа Юрайт [сайт]. — URL: <https://urait.ru/bcode/523606>

Задания для самостоятельной работы к Разделу 3. Государственные и муниципальные финансы

Вопросы для самостоятельной работы к Разделу 3

1. Что из себя представляет бюджет государства?
2. Каковы функции бюджета государства?
3. Какие отличительные особенности различных моделей бюджетного федерализма Вы знаете?
4. Сколько звеньев насчитывает бюджетная система РФ?
5. Каково назначение бюджетной классификации?
6. Как формируется бюджет государственных внебюджетных фондов?
7. Какие виды доходов бюджета Вы знаете?
8. Какие направления расходных обязательств РФ Вы можете перечислить?
9. Какие виды межбюджетных трансфертов Вы знаете?

Литература для самостоятельного изучения к Разделу 3.

1. Региональные и муниципальные финансы : учебник и практикум для вузов / Л. Л. Игониная [и др.] ; под редакцией Л. Л. Игониной. — 2-е изд., перераб. и доп. — Москва : Издательство Юрайт, 2023. — 555 с. — (Высшее образование). — ISBN 978-5-534-12754-6. —

Текст: электронный // Образовательная платформа Юрайт [сайт]. — URL: <https://urait.ru/bcode/511702>

2. Финансы : учебник и практикум для вузов / Л. А. Чалдаева [и др.] ; под редакцией Л. А. Чалдаевой. — 3-е изд., перераб. и доп. — Москва : Издательство Юрайт, 2023. — 491 с. — (Высшее образование). — ISBN 978-5-534-13954-9. — Текст : электронный // Образовательная платформа Юрайт [сайт]. — URL: <https://urait.ru/bcode/511050>

Задания для самостоятельной работы к Разделу 4. Государственный кредит и займы.

Страхование

Вопросы для самостоятельной работы к Разделу 4

1. Что такое государственный долг?
2. Какова структура внутреннего долга РФ?
3. Какова структура внешнего долга РФ?
4. Каковы формы управления государственным долгом?
5. Каковы основные задачи РФ в области управления государственным долгом?
6. Назовите причины образования государственного долга
7. Назовите формы государственного долга
8. Назовите виды государственного долга.
9. Назовите особенности управления внешним долгом
10. Каковы формы использования внешних займов государством?
11. Как осуществляется погашение внешнего долга?
12. В чем сущность актуарных расчетов?
13. Что такое тарифная ставка?
14. Назовите системы страхования.
15. Что такое франшиза?
16. Что представляет собой система пропорционального страхования

Форма практического задания: расчетно-аналитическое задание.

Сделать анализ динамики и структуры государственного внутреннего и государственного внешнего долга за 3 года. Оформить выводы.

Форма практического задания: расчетно-аналитическое задание

Задание 1. Стоимость объекта – 15 млн.руб. Страховая сумма – 3,5 млн. руб. Ущерб – 7,5 млн.руб. Рассчитать страховое возмещение по системам восстановительной и пропорциональной стоимости.

Задание 2. Рассчитать размер страхового платежа и страхового возмещения. Хозяйствующий субъект застраховал свое имущество сроком на один год с ответственностью за кражу со взломом на сумму 1000 т.р. Ставка страхового тарифа - 0,3 % страховой суммы. По договору страхования предусмотрена безусловная франшиза в размере 50 тыс. руб., при которой предоставляется скидка к тарифу в размере 4 %. Фактический ущерб страхователя составил 10 т.р.

Задание 3. Рассчитать размер страхового платежа и страхового возмещения. Хозяйствующий субъект застраховал свое имущество сроком на один год с ответственностью за кражу со взломом на сумму 600 т.р., ставка страхового тарифа - 0,3 % страховой суммы. По

договору страхования предусмотрена условная франшиза «свободно от 1 %». Скидка к тарифу - 2 %. Фактический ущерб страхователя составил 10 т.р.

Задание 4. Условная франшиза – 1 млн.руб., убыток – 900 тыс.руб. Определить сумму страхового возмещения.

Задание 5. Безусловная франшиза – 1 млн.руб., убыток – 1400 тыс. руб. Определить сумму страхового возмещения

Литература для самостоятельного изучения к Разделу 4.

1. Финансы: учебник и практикум для вузов / Л. А. Чалдаева [и др.]; под редакцией Л. А. Чалдаевой. — 3-е изд., перераб. и доп. — Москва: Издательство Юрайт, 2023. — 491 с. — (Высшее образование). — ISBN 978-5-534-13954-9. — Текст: электронный // Образовательная платформа Юрайт [сайт]. — URL: <https://urait.ru/bcode/511050>

2. Финансы, деньги и кредит: учебник и практикум для вузов / Д. В. Бураков [и др.]; под редакцией Д. В. Буракова. — 2-е изд., перераб. и доп. — Москва: Издательство Юрайт, 2023. — 366 с. — (Высшее образование). — ISBN 978-5-534-10230-7. — Текст: электронный // Образовательная платформа Юрайт [сайт]. — URL: <https://urait.ru/bcode/512091>

3. Финансы: учебник и практикум для вузов / Н. И. Берзон [и др.]; под общей редакцией Н. И. Берзона. — 4-е изд., перераб. и доп. — Москва: Издательство Юрайт, 2023. — 541 с. — (Высшее образование). — ISBN 978-5-534-15996-7. — Текст: электронный // Образовательная платформа Юрайт [сайт]. — URL: <https://urait.ru/bcode/523606>

3.3. Методические указания к самостоятельной работе по дисциплине (модулю)

Освоение слушателями программы предполагает изучение материалов дисциплин (модулей) в ходе самостоятельной работы.

Для успешного освоения дисциплины (модуля) и достижения поставленных целей необходимо внимательно ознакомиться с рабочей программой дисциплины (модуля), доступной в электронной информационно-образовательной среде РГСУ.

Следует обратить внимание на списки основной и дополнительной литературы, на предлагаемые преподавателем ресурсы информационно-телекоммуникационной сети Интернет. Эта информация необходима для самостоятельной работы обучающегося.

Для более углубленного изучения темы задания для самостоятельной работы рекомендуется выполнять параллельно с изучением данной темы. При выполнении заданий по возможности используйте наглядное представление материала.

Самостоятельная работа включает разнообразный комплекс видов и форм работы обучающихся.

Написание реферата (доклада).

Требования к структуре реферата (доклада):

Работа должна содержать систематизацию и краткое изложение материала из не менее 5-и литературных источников (монографий, научных статей и докладов) по выбранной теме.

Основные требования к оформлению:

Структура доклада (реферата): 1) титульный лист; 2) содержание (в нем последовательно указываются названия пунктов доклада (реферата), указываются страницы, с которых начинается каждый пункт); 3) введение (формулируется суть исследуемой проблемы, обосновывается выбор темы, определяются ее значимость и актуальность, указываются цель и задачи доклада (реферата), дается характеристика используемой литературы); 4) основная часть (каждый раздел ее доказательно раскрывает исследуемый вопрос); 5) выводы и

заключение (подводятся итоги или делается обобщенный вывод по теме доклада (реферата));
б) литература.

Доклад (реферат) оформляется на одной стороне листа белой бумаги формата А4 (210x297 мм). Интервал межстрочный -полуторный. Цвет шрифта - черный. Гарнитура шрифта основного текста - «Times New Roman» или аналогичная. Кегль (размер) от 12 до 14 пунктов. Размеры полей страницы (не менее): правое 10 мм, верхнее – 15 мм, нижнее – 20 мм, левое - 25 мм. Формат абзаца: полное выравнивание («по ширине»). Отступ красной строки одинаковый по всему тексту – 15 мм. Страницы должны быть пронумерованы с учётом титульного листа (на титульном листе номер страницы не ставится). В работах используются цитаты, статистические материалы. Эти данные оформляются в виде сносок (ссылок и примечаний). Внутритекстовые, подстрочные и затекстовые библиографические ссылки должны оформляться в соответствии с ГОСТ Р 7.0.5-2008 «Библиографическая ссылка». Общие требования и правила составления».

Реферат (доклад) сдается в бумажном и электронном виде (10 - 20 печатных страниц).

При проверке реферата (доклада) на антиплагиат - www.antiplagiat.ru - (более 50% заимствований) работа не принимается.

Выполнение тестовых заданий.

Тестовые задания содержат вопросы и 3-4 варианта ответа по базовым положениям изучаемой темы, составлены с расчетом на знания, полученные слушателями в процессе изучения темы.

Тестовые задания выполняются в письменной или электронной форме и сдаются преподавателю, ведущему дисциплину (модуль).

Написание эссе.

Эссе - вид самостоятельной исследовательской работы обучающихся, с целью углубления и закрепления теоретических знаний и освоения практических навыков. Цель эссе состоит в развитии самостоятельного творческого мышления и письменного изложения собственных мыслей. При написании эссе слушатель должен представить развернутый письменный ответ на теоретический или практический актуальный вопрос, объявленный преподавателем в аудитории непосредственно перед ее написанием. В процессе написания эссе разрешается пользоваться нормативно-правовыми актами, конспектом лекций (в печатном виде). Использование интернет-ресурсов не допускается. Темы эссе преподаватель предлагает из числа тех, которые слушатели уже рассматривали на лекциях или семинарских занятиях, исходя из содержания заданий в составе оценочных средств. По решению преподавателя, в качестве темы эссе может быть выбрана одна или несколько тем, которые могут быть распределены между слушателями по желанию.

Эссе проводится письменно, по объему не более 3-х печатных листов.

Требования к оформлению эссе:

Эссе выполняется на компьютере (гарнитура Times New Roman, шрифт 14) через 1,5 интервала с полями: верхнее, нижнее – 2; правое – 3; левое – 1,5. Отступ первой строки абзаца – 1,25. Сноски – постраничные. Таблицы и рисунки встраиваются в текст работы. При этом обязательный заголовок таблицы надо размещать над табличным полем, а рисунки сопровождать подрисуночными подписями. При включении в эссе нескольких таблиц и/или рисунков их нумерация обязательна. Обязательна и нумерация страниц. Их целесообразно проставлять внизу страницы – по середине или в правом углу. Номер страницы не ставится на титульном листе, но в общее число страниц он включается. Объем эссе, без учета приложений, не должен превышать 5 страниц. Значительное превышение установленного

объема является недостатком работы и указывает на то, что слушатель не сумел отобрать и переработать необходимый материал.

Работа должна содержать собственные умозаключения по сути поставленной проблемы, включать самостоятельно проведенный анализ по сути этой проблемы, выводы, обобщающие авторскую позицию по поставленной проблеме.

РАЗДЕЛ 4. ОЦЕНОЧНЫЕ МАТЕРИАЛЫ ПО ДИСЦИПЛИНЕ (МОДУЛЮ)

4.1. Форма промежуточной аттестации обучающегося по дисциплине (модулю)

Контрольным мероприятием промежуточной аттестации обучающихся по дисциплине (модулю) является **зачет**, который проводится в **устной** форме.

4.2. Оценочные материалы, определяющие процедуры оценивания знаний, умений, навыков и (или) опыта деятельности, характеризующих этапы формирования компетенций

4.2.1. Организационные основы применения балльно-рейтинговой системы оценки успеваемости обучающихся по дисциплине (модулю)

Оценка качества освоения обучающимися дисциплины (модуля) реализуется в формате балльно-рейтинговой системы оценки успеваемости обучающихся (БРСО).

БРСО в ходе текущего контроля успеваемости и промежуточной аттестации осуществляется по 100-балльной шкале.

Академический рейтинг обучающегося по дисциплине (модулю) складывается из результатов:

- текущего контроля успеваемости (максимальный текущий рейтинг обучающегося 80 рейтинговых баллов;
- промежуточной аттестации (максимальный рубежный рейтинг обучающегося 20 рейтинговых баллов.

Условия оценки освоения обучающимся дисциплины (модуля) в формате БРСО доводятся преподавателем до сведения обучающихся на первом учебном занятии, а также размещены в свободном доступе в электронной информационно-образовательной среде Университета.

4.2.2. Проведение текущего контроля успеваемости обучающихся по дисциплине (модулю) в соответствии с балльно-рейтинговой системой оценки успеваемости обучающегося

В течение учебного семестра до промежуточной аттестации на основании утвержденной рабочей программы дисциплины (модуля) формируется текущий рейтинг обучающегося. Текущий рейтинг обучающегося складывается как сумма рейтинговых баллов, полученных им в течение учебного семестра по всем видам учебных занятий по дисциплине (модулю).

В процессе текущего контроля оцениваются следующие действия обучающегося, направленные на освоение компетенций в рамках изучения учебной дисциплины:

- академическая активность (посещаемость учебных занятий, самостоятельное изучение содержания учебной дисциплины в электронной информационно-образовательной среде, соблюдение сроков сдачи практических заданий и текущих контрольных мероприятий и др.);
- выполнение и сдача текущих и итогового практических заданий (эссе, рефераты, творческие задания, кейс-задания, лабораторные работы, расчетные задания и др., активное

участие в групповых интерактивных занятиях (дискуссии, WiKi-проекты и др.), защита проектов и др.);

– прохождение рубежей текущего контроля, включая соблюдение графика их прохождения в электронной информационно-образовательной среде.

Для планирования расчета текущего рейтинга обучающегося используются следующие пропорции:

Вид учебного действия	Максимальная рейтинговая оценка, баллов
академическая активность	10
практические задания	40
<i>из них: текущие практические задания</i>	20
<i>итоговое практическое задание</i>	20
рубежи текущего контроля	30
<i>ИТОГО:</i>	80

В течение учебного семестра по дисциплине (модулю) обучающимся должен быть накоплен текущий рейтинг не менее 52 рейтинговых баллов (65% от максимального значения текущего рейтинга).

Необходимыми условиями допуска обучающегося к промежуточной аттестации по дисциплине являются положительное прохождение обучающимся не менее 65% рубежей текущего контроля с накоплением не менее 65% максимального рейтингового балла за каждый рубеж текущего контроля и положительное выполнение итогового практического задания с накоплением не менее 65% максимального рейтингового балла, установленного за итоговое практическое задание.

Невыполнение вышеуказанных условий является текущей академической задолженностью, которая должна быть ликвидирована обучающимся до контрольного мероприятия промежуточной аттестации.

Сведения о наличии у обучающихся текущей академической задолженности, сроках и порядке добора рейтинговых баллов для её ликвидации доводятся до обучающихся педагогическим работником.

В случае неликвидации текущей академической задолженности, педагогический работник обязан во время контрольного мероприятия промежуточной аттестации поставить обучающемуся 0 рейтинговых баллов. В этом случае ликвидация текущей академической задолженности возможна в периоды проведения повторной промежуточной аттестации.

4.2.3. Проведение промежуточной аттестации обучающихся по дисциплине (модулю) в соответствии с балльно-рейтинговой системой оценки успеваемости обучающегося

Промежуточная аттестация по дисциплине (модулю) проводится в соответствии с Положением о промежуточной аттестации обучающихся по основным профессиональным образовательным программам в Российском государственном социальном университете и Положением о балльно-рейтинговой системе оценки успеваемости обучающихся по основным профессиональным образовательным программам в Российском государственном социальном университете в действующей редакции.

На промежуточную аттестацию отводится 20 рейтинговых баллов.

Ответы обучающегося на контрольном мероприятии промежуточной аттестации оцениваются педагогическим работником по 20 - балльной шкале, а итоговая оценка по дисциплине (модулю) выставляется по системе зачтено/не зачтено для зачета.

Критерии выставления оценки определяются Положением о балльно-рейтинговой системе оценки успеваемости обучающихся по основным профессиональным образовательным программам высшего образования - программам бакалавриата, программам специалитета, программам магистратуры в Российском государственном социальном университете.

В процессе определения рубежного рейтинга обучающегося используется следующая шкала:

Рубежный рейтинг	Критерии оценки освоения обучающимся учебной дисциплины в ходе контрольных мероприятий промежуточной аттестации
19-20 рейтинговых баллов	обучающийся глубоко и прочно усвоил программный материал, исчерпывающе, последовательно, грамотно и логически стройно его излагает, тесно увязывает с задачами и будущей деятельностью, не затрудняется с ответом при видоизменении задания, свободно справляется с задачами и практическими заданиями, правильно обосновывает принятые решения, умеет самостоятельно обобщать и излагать материал, не допуская ошибок
16-18 рейтинговых баллов	обучающийся твердо знает программный материал, грамотно и по существу излагает его, не допуская существенных неточностей в ответе на вопрос, может правильно применять теоретические положения и владеет необходимыми умениями и навыками при выполнении практических заданий
13-15 рейтинговых баллов	обучающийся освоил основной материал, но не знает отдельных деталей, допускает неточности, недостаточно правильные формулировки, нарушает последовательность в изложении программного материала и испытывает затруднения в выполнении практических заданий
1-12 рейтинговых баллов	обучающийся не знает значительной части программного материала, допускает существенные ошибки, с большими затруднениями выполняет практические задания
0 рейтинговых баллов	не аттестован

4.3. Перечень заданий для проведения текущей и промежуточной оценки знаний, умений, навыков и (или) опыта деятельности, характеризующих этапы формирования компетенций

4.3.1. Оценочные материалы для проведения текущей аттестации и рубежного контроля, обучающихся по дисциплине (модулю)

Раздел 1. Финансы и финансовая система

Форма рубежного контроля – компьютерное тестирование

Задания рубежного контроля

Код контролируемой компетенции УК-2; ПК-1; ПК-3.

1. Сущность финансов проявляется в таких их функциях как:

- a) Контрольная, воспроизводственная, оценивающая и статистическая
- b) Распределительная, контрольная, стимулирующая и фискальная
- c) Учетная, прогностическая, оценивающая и распределительная

2. Управление денежной системой осуществляется:

- a) Автономно
- b) Стихийно
- c) Централизованно

3. Распределительная функция финансов обеспечивает:

- a) Использование накопленных ранее денежных средств для удовлетворения определенных нужд и потребностей народно-хозяйственной системы
- b) Перемещение потоков денежных средств из одной отрасли народного хозяйства в другую
- c) Покрытие первостепенных государственных нужд за счет накопленных в казне финансовых ресурсов

4. Какие составляющие образуют государственные финансы РФ?

- a) Бюджетные денежные средства, полученные международные кредиты, деньги населения
- b) Финансы субъектов РФ, финансы предприятий, финансы населения
- c) Федеральные финансы, финансы субъектов РФ, местные финансы

5. Изначально термин «финансы» подразумевал:

- a) Деньги в виде банкнот и монет
- b) Любой денежный платеж
- c) Отношения, возникающие при обмене материально-вещественными ресурсами между людьми

6. Финансы как экономическая категория определяются:

- a) Системой распределительных денежных отношений, которые оформляются во время формирования и использования фондов денежных средств
- b) Передачей денежных средств в масштабах национальной экономики между ее субъектами

с) Взаимодействием более богатых субъектов хозяйствования с более бедными на предмет передачи им излишком денежных средств

Раздел 2. Финансовая политика и управление финансами

Форма рубежного контроля тестовые задания

Задания рубежного контроля

Код контролируемой компетенции УК-2; ПК-1; ПК-3

1. Выбери правильный ответ. Что представляет собой процесс управления финансами:

- a) регулирование финансового рынка
- b) контроль за эмиссией бумажных денег в стране
- c) управление системой пенсионного обеспечения и страхования
- d) процесс перераспределения финансовых ресурсов в рамках финансового состояния

2. Источники финансовых ресурсов:

- a) денежные средства олигархов
- b) денежные средства государства
- c) денежные средства субъектов федерации
- d) заработная плата рабочих и прибыль предприятий
- e) совокупность денежных средств граждан, организаций и государства

3. Выбери правильный ответ. Что не входит в финансовый аппарат России:

- a) Центральный банк РФ
- b) Федеральная налоговая служба
- c) Министерство государственного имущества
- d) Счетная палата РФ
- e) Государственная Дума и Совет Федерации
- f) Федеральное казначейство

4. Какого вида финансового контроля не существует?

- a) Предварительного
- b) Системного
- c) Текущего

5. Какой принцип положен в основу классического типа финансовой политики?

- a) Регулирование циклических процессов развития экономики
- b) Невмешательство государства в экономику
- c) Регулирование экономики путем вмешательства в политику занятости населения

Раздел 3. Государственные и муниципальные финансы

Форма рубежного контроля тестовые задания

Задания рубежного контроля

Код контролируемой компетенции УК-2; ПК-1; ПК-3

1. Бюджет - это

форма образования и расходования денежных средств, предназначенных для финансового обеспечения задач и функций государства и местного самоуправления

документ, устанавливающий в соответствии с классификацией расходов бюджетов лимиты бюджетных обязательств казенного учреждения

форма привлечения средств на возвратной и возмездной основах для закупок товаров, работ и услуг за счет средств иностранных государств, иностранных юридических лиц

2. Основанная на экономических отношениях и государственном устройстве РФ, регулируемая законодательством РФ совокупность федерального бюджета, бюджетов субъектов РФ, местных бюджетов и бюджетов государственных внебюджетных фондов называется

- бюджетной системой,
- бюджетной классификацией,
- бюджетной сметой.

Бюджетная система федеративного государства состоит из:

- федерального бюджета и местных бюджетов;
- федерального бюджета и бюджетов субъектов федерации.
- федерального бюджета, бюджетов субъектов федерации, местных бюджетов

1. Форму автономного функционирования бюджетов различного уровня государственной власти, основанную на четко сформулированных законодательных нормах и положениях называют

- a) бюджетным федерализмом
- b) бюджетной системой
- c) бюджетным процессом

5.Вертикальное выравнивание - это

- a) пропорциональное распределение налогового бремени между субъектами федерации с учетом дифференциации населения по уровню среднедушевого бюджетного дохода, прожиточного минимума, доходов и расходов населения региона
- b) организация бюджетной системы и принципы ее построения
- c) компенсация дисбаланса доходов и расходов нижестоящих бюджетных уровней за счет трансфертов из вышестоящих бюджетов

Раздел 4. Государственный кредит и займы. Страхование

Форма рубежного контроля тестовые задания

Задания рубежного контроля

Код контролируемой компетенции УК-2; ПК-1; ПК-3

1. Государственный кредит выражает совокупность экономических отношений между:

- a) государством и юридическими или физическими лицами, иностранными государствами и международными финансовыми организациями, при которых государство выступает в роли гаранта

- b) органами государственной власти и экономическими субъектами по поводу формирования и использования ссудного фонда
- c) государством и юридическими или физическими лицами, иностранными государствами и международными финансовыми организациями, при которых государство выступает в роли заемщика
- d) органами государственной власти и экономическими субъектами по поводу формирования и использования денежных фондов

2. По срокам погашения государственные займы не могут быть:

- a) свыше 30 лет
- b) до 1 года
- c) от 1 до 5 лет
- d) от 5 до 30 лет

3. Государственная кредитная политика представляет собой:

- a) механизм управления аккумуляцией и размещением свободных денежных ресурсов
- b) систему принципов защиты и реализации материальных интересов государства кредита в противовес аналогичным интересам других экономических субъектов
- c) механизм использования государственных свободных денежных ресурсов
- d) систему управления государственным ссудным фондом

4. Реструктуризация государственного долга представляет собой:

- a) пересмотр сроков и механизма обслуживания долговых обязательств
- b) прекращение долговых обязательств с заменой на иные долговые обязательства с другими условиями обслуживания
- c) изменение условий долговых обязательств с обязательным списанием части долга
- d) изменение условий конкретных долговых обязательств

5. Непосредственным управлением государственным долгом России занимается:

- a) Центральный банк
- b) Министерство финансов
- c) Государственная Дума
- d) Совет Федерации

6. Примером имущественного страхования является:

- a) Страхование авторских прав на музыкальное произведение
- b) Страхование перевозимого груза
- c) Страхование ипотечного кредита

7. Плата за страхование это -

- a) денежное возмещение
- b) страховые бонусы
- c) страховая премия

8. Риск, переданный в перестрахование, принимает:

- a) Перестрахователь

- b) Прямой страховщик
- c) Перестраховщик

9. Объектом медицинского страхования является:

- a) Страховой риск, который связан с затратами, возникающими в связи с оказанием медицинской помощи при возникновении страхового случая
- b) Застрахованные лица, страхователи, страховые фонды
- c) Страховые и медицинские учреждения и организации

10. Субъектами личного страхования могут быть:

- a) Застрахованные лица, выгодоприобретатели
- b) Страховщики, страхователи, застрахованные лица, выгодоприобретатели
- c) Личное движимое и недвижимое имущество, здоровье и жизнь застрахованного лица

4.3.2. Оценочные материалы для проведения промежуточной аттестации обучающихся по дисциплине (модулю)

Вопросы/задания для проведения промежуточной аттестации обучающихся по дисциплине (модулю)

Код контролируемой компетенции УК-2; ПК-1; ПК-3

Вопросы /задания

1. Соотнесите в таблице определения налога, сбора и страхового взноса

1. Налог	a) Обязательный платеж, взимаемый с организаций и физических лиц для финансового обеспечения реализации прав застрахованных лиц на получение страхового обеспечения по соответствующему виду обязательного социального страхования
2. Сбор	b) Обязательный, индивидуально безвозмездный платеж, взимаемый с организаций и физических лиц для финансового обеспечения деятельности государства/муниципальных образований
3. Страховой взнос	c) Обязательный взнос, взимаемый организациями и физических лиц, уплата которого является одним из условий совершения государственными органами, органами местного самоуправления и иными уполномоченными органами/лицами юридически значимых действий или уплата которого обусловлена осуществлением на определенной территории отдельных видов предпринимательской деятельности

2. Отличительной чертой сбора является:

- a) возмездность платежа
- b) единовременность платежа
- c) возвратность платежа

d) добровольность платежа

3. Налоги характеризуются следующими признаками:

- a) индивидуальная безвозмездность
- b) индивидуальная возмездность
- c) взимание за оказание законно установленных услуг
- d) возвратность
- e) безвозвратность
- f) обязательность

4. Выберите НЕПРАВИЛЬНЫЕ выражения: «Федеральные налоги

- a) зачисляются только в федеральный бюджет
- b) зачисляются только в региональный бюджет
- c) устанавливаются Налоговым кодексом РФ
- d) обязательны к уплате на всей территории Российской Федерации
- e) вводятся в действие нормативно-правовыми актами муниципальных образований
- g) зачисляются в бюджеты различных уровней

5. При расчете какого налога учитываются нефинансовые показатели

- a) налога на прибыль организаций
- b) транспортного налога
- c) налога на добавленную стоимость

6. ООО «Бета» оказывает услуги по катанию клиентов на карте, а также владеет роллердромом. Является ли ООО «Бета» плательщиком налога на игорный бизнес?

- a) да
- b) да, если налог на игорный бизнес введен в данной субъекте РФ
- c) нет

7. ООО «Бета» оказывает услуги по катанию клиентов на карте, а также владеет роллердромом. Является ли ООО «Бета» плательщиком налога на игорный бизнес?

- a) да
- b) да, если налог на игорный бизнес введен в данной субъекте РФ
- c) нет

8. Сергей – гражданин РФ. В 2021 году он провел 87 дней в Испании и 98 дней в Германии. Он имеет квартиры в Испании и России, получая от их сдачи доход. Налогом на доходы физических лиц в России за 2021 год будет облагаться

- a) доход от сдачи квартиры в аренду в Испании
- b) доход от сдачи квартиры в аренду в России
- c) доход от сдачи квартиры в аренду в России и Испании
- d) доход Сергея в России налогообложению не подлежит

9. Сергей – гражданин РФ. В 2021 году он провел 87 дней в Испании и 98 дней в Германии. Он имеет квартиры в Испании и России, получая от их сдачи доход. Налогом на доходы физических лиц в России за 2021 год будет облагаться

- a) доход от сдачи квартиры в аренду в Испании

- b) доход от сдачи квартиры в аренду в России
- c) доход от сдачи квартиры в аренду в России и Испании
- d) доход Сергея в России налогообложению не подлежит

10. В регистре учета основных средств ООО «Бета» в 2021 году содержится информация об ОС:

	1 января	1 февраля	1 марта	1 апреля
Производственное здание				
Первоначальная стоимость	27 000 000	27 000 000	27 000 000	27 000 000
Накопленная бухгалтерская амортизация	6 030 000	6 120 000	6 210 000	6 300 000
Накопленная налоговая амортизация	5 025 000	5 100 000	5 175 000	5 250 000
Автомобиль				
Первоначальная стоимость	1 400 000	1 400 000	1 400 000	1 400 000
Накопленная бухгалтерская амортизация	289 800	302 400	315 000	327 600
Накопленная налоговая амортизация	248 400	259 200	270 000	280 800

Какова сумма авансового платежа по налогу на имущество организаций подлежащая уплате ООО «Бета» за 1-й квартал 2021, если ставка налога составляет 2,2%?

Теоретический блок вопросов к зачету:

1. Понятие финансов, их место в системе экономических отношений. Отличия финансов от других денежных отношений. Внешние проявления финансов. Субъекты финансовых отношений.
2. Роль и значение финансов. Место финансов в распределении ВВП и национального богатства.
3. Роль финансов в обеспечении расширенного воспроизводства.
4. Функции финансов, как проявление их сущности.
5. Различные подходы к определению финансовой системы в современной экономической литературе. Понятие финансовой системы как совокупности финансовых отношений.
6. Сферы и звенья финансовой системы, их взаимосвязь и взаимозависимость. Факторы, определяющие состав сфер и звеньев финансовой системы.
7. Финансовая система Российской Федерации на современном этапе. Сферы финансовой системы: финансы организаций, финансы домохозяйств, государственные и муниципальные финансы, их значение.
8. Характеристика звеньев финансов организаций.
9. Экономическое содержание государственных и муниципальных финансов, их значение. Факторы, определяющие особенности государственных и муниципальных финансов в разных странах.
10. Модели организации государственных и муниципальных финансов в федеративных и унитарных государствах.
11. Межбюджетные отношения.
12. Внебюджетные (специальные) фонды как звено государственных и муниципальных финансов.

13. Пенсионный фонд РФ, Фонд социального страхования РФ, фонды обязательного медицинского страхования, особенности формирования их финансовых ресурсов и основные направления использования.
14. Страховые взносы, как основной источник формирования финансовых ресурсов государственных внебюджетных фондов.
15. Понятие финансовой политики. Субъекты и объекты финансовой политики.
16. Содержание и значение финансовой политики. Финансовая стратегия и тактика.
17. Инструменты финансовой политики. Эффективность финансовой политики и ее оценка. Факторы, оказывающие влияние на эффективность финансовой политики.
18. Правовые основы государственной и муниципальной финансовой политики.
19. Особенности финансового регулирования экономики.
20. Современная финансовая политика Российской Федерации, ее задачи и пути их решения.
21. Финансовая политика организаций, ее цели и задачи. Особенности финансовой политики коммерческих и некоммерческими организаций.
22. Финансовая политика домохозяйств.
23. Финансовый механизм как инструмент реализации финансовой политики. Понятие и содержание финансового механизма. Характеристика основных составляющих финансового механизма.
24. Объективные основы управления финансами. Понятие управления финансами, его функциональные элементы. Объекты и субъекты управления финансами.
25. Содержание оперативного управления финансами. Элементы управления финансами.
26. Финансовое планирование и прогнозирование, его место в системе управления финансами. Виды финансовых планов и прогнозов. Методы финансового планирования и прогнозирования.
27. Финансовый контроль, его место в управлении финансами. Виды, формы и методы финансового контроля, их классификация.
28. Органы государственного и негосударственного финансового контроля
29. Правовые основы управления финансами. Характеристика правовой базы управления финансами в Российской Федерации, ее развитие и совершенствование в 21 веке.
30. Организационные основы управления финансами. Общая характеристика органов управления государственными и муниципальными финансами.
31. Основы управления финансами домохозяйств. Формирование бюджета домохозяйства.
32. Экономическая сущность и назначение бюджета. Функции бюджета государства
33. Расходные обязательства РФ, ее субъектов и муниципальных образований.
34. Бюджетное устройство и бюджетная система федеративного государства
35. Финансы организаций как экономическая категория.
36. Финансовые отношения организаций и принципы их организации.
37. Роль финансов в деятельности организации.
38. Экономическое содержание и состав финансовых ресурсов организаций.
39. Формы и виды финансирования организаций: собственный капитал.
40. Формы и виды финансирования организаций: заемный капитал.
41. Финансовый рынок как источник привлечения финансового капитала.
42. Финансовый механизм управления организацией и его элементы.
43. Государственное регулирование финансовых отношений организации.
44. Особенности финансов полных товариществ и товариществ на вере.

45. Особенности финансов обществ с ограниченной ответственностью и обществ с дополнительной ответственностью.
46. Особенности финансов акционерных обществ.
47. Финансы производственных кооперативов.
48. Финансы государственных и муниципальных унитарных предприятий.
49. Финансы некоммерческих организаций.
50. Особенности финансов кредитных организаций.
51. Особенности финансов страховых организаций.
52. Организация финансов в различных отраслях экономики (капитального строительства, сельского хозяйства, транспорта, товарного обращения)
53. Понятие доходов. Классификация доходов. Методы признания доходов.
54. Формирование и использование выручки от продаж.
55. Планирование выручки от продаж (объема продаж).
56. Понятие расходов. Классификация расходов. Методы признания расходов.
57. Системы управления затратами на предприятии.
58. Планирование себестоимости продукции.
59. Экономическое содержание, функции и виды прибыли.
60. Формирование, распределение и использование чистой прибыли (убытка) отчетного периода.
61. Методы планирования прибыли (убытка) от продаж и чистой прибыли (убытка) отчетного периода.
62. Взаимосвязь выручки от продаж, расходов, прибыли (убытка) от продаж и чистой прибыли (убытка) отчетного периода (анализ безубыточности). Точка безубыточности, запас финансовой прочности, производственный леверидж.
63. Влияние учетной политики для целей бухгалтерского учета на финансовый результат (метод отнесения издержек на себестоимость продукции; метод признания доходов/расходов; метод амортизации; формирование резервов).
64. Влияние групп налогов на величину финансового результата (налоги, относимые на себестоимость, налоги, относимые на выручку, налоги, относимые на финансовый результат, налог на прибыль).
65. Влияние учетной политики для целей налогообложения на финансовый результат (метод отнесения издержек на себестоимость продукции; метод признания доходов/расходов; метод амортизации; формирование резервов).
66. Экономическое содержание оборотного капитала.
67. Структура оборотных активов организации.
68. Источники финансирования оборотного капитала организации.
69. Определение потребности в оборотном капитале организации.
70. Эффективность использования оборотного капитала организации.
71. Производственный и финансовый цикл организации.
72. Экономическое содержание основного капитала организации.
73. Структура основного капитала организации.
74. Источники финансирования основного капитала организации.
75. Амортизация и ее роль в воспроизводственном процессе.
76. Методы начисления амортизации в бухгалтерском и налоговом учете.
77. Понятие финансового состояния организации. Влияние финансового состояния организации на финансовые отношения.

78. Содержание, цель, задачи, принципы оценки финансового состояния организации.
79. Методы оценки финансового состояния организации.
80. Содержание, цель, задачи, принципы финансового планирования.
81. Виды и методы финансового планирования.
82. Система финансовых планов (бюджетов).

РАЗДЕЛ 5. УСЛОВИЯ РЕАЛИЗАЦИИ ДИСЦИПЛИНЫ (МОДУЛЯ)

5.1. Перечень основной и дополнительной учебной литературы для освоения дисциплины (модуля)

5.1.1. Основная литература

1. Финансы : учебник и практикум для вузов / Л. А. Чалдаева [и др.] ; под редакцией Л. А. Чалдаевой. — 3-е изд., перераб. и доп. — Москва : Издательство Юрайт, 2023. — 491 с. — (Высшее образование). — ISBN 978-5-534-13954-9. — Текст : электронный // Образовательная платформа Юрайт [сайт]. — URL: <https://urait.ru/bcode/511050>
2. Финансы, деньги и кредит : учебник и практикум для вузов / Д. В. Бураков [и др.] ; под редакцией Д. В. Буракова. — 2-е изд., перераб. и доп. — Москва : Издательство Юрайт, 2023. — 366 с. — (Высшее образование). — ISBN 978-5-534-10230-7. — Текст : электронный // Образовательная платформа Юрайт [сайт]. — URL: <https://urait.ru/bcode/512091>
3. Финансы : учебник и практикум для вузов / Н. И. Берзон [и др.] ; под общей редакцией Н. И. Берзона. — 4-е изд., перераб. и доп. — Москва : Издательство Юрайт, 2023. — 541 с. — (Высшее образование). — ISBN 978-5-534-15996-7. — Текст : электронный // Образовательная платформа Юрайт [сайт]. — URL: <https://urait.ru/bcode/523606>

5.1.2. Дополнительная литература

1. Региональные и муниципальные финансы : учебник и практикум для вузов / Л. Л. Игонина [и др.] ; под редакцией Л. Л. Игоиной. — 2-е изд., перераб. и доп. — Москва : Издательство Юрайт, 2023. — 555 с. — (Высшее образование). — ISBN 978-5-534-12754-6. — Текст : электронный // Образовательная платформа Юрайт [сайт]. — URL: <https://urait.ru/bcode/511702>
2. Мировые финансы в 2 т. Том 1 : учебник и практикум для вузов / М. А. Эскиндаров [и др.] ; под общей редакцией М. А. Эскиндарова, Е. А. Звоновой. — Москва : Издательство Юрайт, 2023. — 373 с. — (Высшее образование). — ISBN 978-5-534-01876-9. — Текст : электронный // Образовательная платформа Юрайт [сайт]. — URL: <https://urait.ru/bcode/512631>
3. Мировые финансы в 2 т. Том 2 : учебник и практикум для вузов / М. А. Эскиндаров [и др.] ; под общей редакцией М. А. Эскиндарова, Е. А. Звоновой. — Москва : Издательство Юрайт, 2023. — 372 с. — (Высшее образование). — ISBN 978-5-534-01878-3. — Текст : электронный // Образовательная платформа Юрайт [сайт]. — URL: <https://urait.ru/bcode/512632>

5.2 Перечень ресурсов информационно-коммуникационной сети «Интернет», необходимых для освоения дисциплины (модуля)

№ №	Название электронного ресурса	Описание электронного ресурса	Используемый для работы адрес
1.	ЭБС «Университетская библиотека онлайн»	Электронная библиотека, обеспечивающая доступ высших и средних учебных заведений, публичных библиотек и	http://biblioclub.ru/

		корпоративных пользователей к наиболее востребованным материалам по всем отраслям знаний от ведущих российских издательств	
2.	Научная электронная библиотека eLIBRARY.ru	Крупнейший российский информационно-аналитический портал в области науки, технологии, медицины и образования, содержащий рефераты и полные тексты более 34 млн научных публикаций и патентов	http://elibrary.ru/
3.	Образовательная платформа Юрайт	Электронно-библиотечная система для ВУЗов, ССУЗов, обеспечивающая доступ к учебникам, учебной и методической литературе по различным дисциплинам.	https://urait.ru/
4.	База данных "EastView"	Полнотекстовая база данных периодических изданий	https://dlib.eastview.com
5.	Электронная библиотека "Grebennikon"	Библиотека предоставляет доступ более чем к 30 журналам, выпускаемых Издательским домом "Гребенников".	https://grebennikon.ru/

5.3 Методические указания для обучающихся по освоению дисциплины (модуля)

Освоение обучающимся дисциплины (модуля) предполагает изучение материалов дисциплины (модуля) на аудиторных занятиях и в ходе самостоятельной работы. Аудиторные занятия проходят в форме лекций, семинаров, практических занятий.

При подготовке к аудиторным занятиям необходимо помнить особенности каждой формы его проведения.

Подготовка к учебному занятию лекционного типа заключается в следующем.

С целью обеспечения успешного обучения обучающийся должен готовиться к лекции, поскольку она является важнейшей формой организации учебного процесса, поскольку:

- знакомит с новым учебным материалом;
- разъясняет учебные элементы, трудные для понимания;
- систематизирует учебный материал;
- ориентирует в учебном процессе.

С этой целью:

- внимательно прочитайте материал предыдущей лекции;
- ознакомьтесь с учебным материалом по учебнику и учебным пособиям с темой прочитанной лекции;
- внесите дополнения к полученным ранее знаниям по теме лекции на полях лекционной тетради;
- запишите возможные вопросы, которые вы зададите лектору на лекции по материалу изученной лекции;
- постарайтесь уяснить место изучаемой темы в своей подготовке;
- узнайте тему предстоящей лекции (по тематическому плану, по информации лектора) и запишите информацию, которой вы владеете по данному вопросу.

Подготовка к практическим занятиям

При подготовке и работе во время проведения практических занятий следует обратить внимание на следующие моменты: на процесс предварительной подготовки, на работу во время занятия, обработку полученных результатов, исправление полученных замечаний.

Предварительная подготовка к практическому занятию заключается в изучении теоретического материала в отведенное для самостоятельной работы время, ознакомление с инструктивными материалами с целью осознания задач практического занятия.

Работа во время проведения практических занятий включает:

- консультирование студентов преподавателями и вспомогательным персоналом с целью предоставления исчерпывающей информации, необходимой для самостоятельного выполнения предложенных преподавателем задач,
- самостоятельное выполнение заданий согласно обозначенной учебной программой тематики.

Обработка, обобщение полученных результатов практических работ проводится под руководством преподавателя. В результате оформляется индивидуальный отчет. Подготовленная к сдаче на контроль и оценку работа сдается преподавателю. Форма отчетности может быть письменная, устная или две одновременно. Главным результатом в данном случае служит получение положительной оценки по каждому практическому занятию. Это является необходимым условием при проведении рубежного контроля и допуска к экзамену. При получении неудовлетворительных результатов обучающийся имеет право в дополнительное время пересдать преподавателю работу до проведения промежуточной аттестации.

5.4 Информационно-технологическое обеспечение образовательного процесса по дисциплины (модуля)

5.4.1. Средства информационных технологий

1. Персональные компьютеры;
2. Средства доступа в Интернет;
3. Проектор.

5.4.2. Лицензионное и свободно распространяемое программное обеспечение, в том числе отечественного производства:

1. Операционная система: Astra Linux SE
2. Пакет офисных программ: LibreOffice
3. Справочная система Консультант+
4. Okular или Acrobat Reader DC
5. Ark или 7-zip
6. User Gate
7. TrueConf (client)

5.4.3. Информационные справочные системы и профессиональные базы данных

№ №	Название электронного ресурса	Описание электронного ресурса	Используемый для работы адрес
1.	ЭБС «Университетская библиотека онлайн»	Электронная библиотека, обеспечивающая доступ высших и средних учебных заведений, публичных библиотек и корпоративных пользователей к наиболее востребованным материалам по всем отраслям знаний от ведущих российских издательств	http://biblioclub.ru/
2.	Научная электронная библиотека	Крупнейший российский информационно-аналитический портал в области науки,	http://elibrary.ru/

	eLIBRARY.ru	технологии, медицины и образования, содержащий рефераты и полные тексты более 34 млн научных публикаций и патентов	
3.	Образовательная платформа Юрайт	Электронно-библиотечная система для ВУЗов, ССУЗов, обеспечивающая доступ к учебникам, учебной и методической литературе по различным дисциплинам.	https://urait.ru/
4.	База данных "EastView"	Полнотекстовая база данных периодических изданий	https://dlib.eastview.com
5.	Электронная библиотека "Grebennikon"	Библиотека предоставляет доступ более чем к 30 журналам, выпускаемых Издательским домом "Гребенников".	https://grebennikon.ru/

5.5. Материально-техническое обеспечение образовательного процесса по дисциплине (модулю)

Для изучения дисциплины (модуля) используются:

Учебная аудитория для занятий лекционного типа оснащена специализированной мебелью (стол для преподавателя, парты, стулья, доска для написания мелом); техническими средствами обучения (видеопроjectionное оборудование, средства звуковоспроизведения, экран и имеющие выход в сеть Интернет, а также демонстрационными печатными пособиями).

Учебная аудитория для занятий семинарского типа: оснащена специализированной мебелью (стол для преподавателя, парты, стулья, доска для написания мелом); техническими средствами обучения (видеопроjectionное оборудование, средства звуковоспроизведения, экран и имеющие выход в сеть Интернет), а также демонстрационными печатными пособиями, экранно-звуковыми средствами обучения, демонстрационными материалами.

Помещения для самостоятельной работы обучающихся: оснащены специализированной мебелью (парты, стулья) техническими средствами обучения (персональные компьютеры с доступом в сеть Интернет и обеспечением доступа в электронно-информационную среду университета, программным обеспечением).

5.6. Образовательные технологии

При реализации дисциплины (модуля) применяются различные образовательные технологии, в том числе технологии электронного обучения.

Освоение дисциплины (модуля) предусматривает использование в учебном процессе активных и интерактивных форм проведения учебных занятий в форме лекция-диалог, разбор конкретных ситуаций в сочетании с внеаудиторной работой с целью формирования и развития **профессиональных** навыков обучающихся.

При освоении дисциплины (модуля) предусмотрено применением электронного обучения и дистанционных образовательных технологий.

Учебные часы дисциплины (модуля) предусматривают классическую контактную работу преподавателя с обучающимся в аудитории и контактную работу посредством электронной информационно-образовательной среды в синхронном и асинхронном режиме (вне аудитории) посредством применения возможностей компьютерных технологий (электронная почта, электронный учебник, тестирование, вебинар, видеофильм, презентация, форум и др.).

В рамках дисциплины (модуля) предусмотрены встречи с руководителями и работниками организаций, деятельность которых связана с направленностью, реализуемой основной профессиональной образовательной программы.

ЛИСТ РЕГИСТРАЦИИ ИЗМЕНЕНИЙ

№ п/п	Содержание изменения	Реквизиты документа об утверждении изменения	Дата введения изменения
1.	Утверждена и введена в действие решением Ученого совета факультета на основании Федерального государственного образовательного стандарта по направлению подготовки <i>38.03.01 Экономика</i> (уровень бакалавриата), утвержденного приказом Министерства науки и высшего образования Российской Федерации от 12.08.2020 № 954.	Протокол заседания Ученого совета факультета № 9 от «26» апреля 2023 года	01.09.2023
2.	*	Протокол заседания Ученого совета факультета № _____ от «____» _____ 20____ года	____.____.____
3.	*	Протокол заседания Ученого совета факультета № _____ от «____» _____ 20____ года	____.____.____
4.	*	Протокол заседания Ученого совета факультета № _____ от «____» _____ 20____ года	____.____.____



Министерство науки и высшего образования Российской Федерации
Федеральное государственное бюджетное образовательное учреждение
высшего образования
«Российский государственный социальный университет»

УТВЕРЖДАЮ

Декан факультета
экономики и управления

Солодуха П.В.

26 апреля 2023 г.

РАБОЧАЯ ПРОГРАММА ДИСЦИПЛИНЫ (МОДУЛЯ)

ОРГАНИЗАЦИЯ И ИСПОЛНЕНИЯ БЮДЖЕТА

Направление подготовки

38.03.01 «Экономика»

Направленность

«Учет и финансовый контроль»

**ОБРАЗОВАТЕЛЬНАЯ ПРОГРАММА ВЫСШЕГО ОБРАЗОВАНИЯ –
ПРОГРАММА БАКАЛАВРИАТА**

Форма обучения -

очно-заочная

СОДЕРЖАНИЕ

РАЗДЕЛ 1. ПАСПОРТ РАБОЧЕЙ ПРОГРАММЫ ДИСЦИПЛИНЫ (МОДУЛЯ)	4
1.1 Цель и задачи дисциплины (модуля).....	4
1.2 Планируемые результаты обучения по дисциплине (модулю) в рамках планируемых результатов освоения основной профессиональной образовательной программы высшего образования – программы бакалавриата/магистратуры/специалитета соотнесенные с установленными индикаторами достижения компетенций	4
РАЗДЕЛ 2. СТРУКТУРА И СОДЕРЖАНИЕ ДИСЦИПЛИНЫ (МОДУЛЯ)	6
2.1 Объем дисциплины (модуля), включая контактную работу обучающегося с педагогическими работниками и самостоятельную работу обучающегося	6
2.2. Учебно-тематический план дисциплины (модуля).....	6
2.3. Содержание дисциплины (модуля).....	7
РАЗДЕЛ 3. УЧЕБНО-МЕТОДИЧЕСКОЕ ОБЕСПЕЧЕНИЕ САМОСТОЯТЕЛЬНОЙ РАБОТЫ ОБУЧАЮЩИХСЯ ПО ДИСЦИПЛИНЕ (МОДУЛЮ)	10
3.1. Виды самостоятельной работы обучающихся по дисциплине (модулю)	10
3.2. Задания для самостоятельной работы	10
3.3. Методические указания к самостоятельной работе по дисциплине (модулю)	13
РАЗДЕЛ 4. ОЦЕНОЧНЫЕ МАТЕРИАЛЫ ПО ДИСЦИПЛИНЕ (МОДУЛЮ)	15
4.1. Форма промежуточной аттестации обучающегося по дисциплине (модулю)	15
4.2. Оценочные материалы, определяющие процедуры оценивания знаний, умений, навыков и (или) опыта деятельности, характеризующих этапы формирования компетенций	15
4.2.1. Организационные основы применения балльно-рейтинговой системы оценки успеваемости обучающихся по дисциплине (модулю).....	15
4.2.2. Проведение текущего контроля успеваемости обучающихся по дисциплине (модулю) в соответствии с балльно-рейтинговой системой оценки успеваемости обучающегося	15
4.2.3. Проведение промежуточной аттестации обучающихся по дисциплине (модулю) в соответствии с балльно-рейтинговой системой оценки успеваемости обучающегося.....	16
4.3. Перечень заданий для проведения текущей и промежуточной оценки знаний, умений, навыков и (или) опыта деятельности, характеризующих этапы формирования компетенций.....	18
4.3.1. Оценочные материалы для проведения текущей аттестации и рубежного контроля, обучающихся по дисциплине (модулю).....	18
4.3.2. Оценочные материалы для проведения промежуточной аттестации обучающихся по дисциплине (модулю)	21
РАЗДЕЛ 5. УСЛОВИЯ РЕАЛИЗАЦИИ ДИСЦИПЛИНЫ (МОДУЛЯ)	22
5.1. Перечень основной и дополнительной учебной литературы для освоения дисциплины (модуля)	22
5.1.1. Основная литература.....	22
5.1.2. Дополнительная литература.....	22
5.2 Перечень ресурсов информационно-коммуникационной сети «Интернет», необходимых для освоения дисциплины (модуля).....	22
5.3 Методические указания для обучающихся по освоению дисциплины (модуля).....	23
5.4 Информационно-технологическое обеспечение образовательного процесса по дисциплины (модуля).....	24
5.4.1. Средства информационных технологий	24
5.4.2. Лицензионное и свободно распространяемое программное обеспечение, в том числе отечественного производства:	24
5.4.3. Информационные справочные системы и профессиональные базы данных	24
5.5. Материально-техническое обеспечение образовательного процесса по дисциплине (модулю).....	25
5.6. Образовательные технологии	25
ЛИСТ РЕГИСТРАЦИИ ИЗМЕНЕНИЙ	26

Рабочая программа дисциплины (модуля) «Организация и исполнения бюджета» разработана на основании федерального государственного образовательного стандарта высшего образования – *бакалавриата* по направлению подготовки 38.03.01 Экономика, утвержденного приказом Министерства науки и высшего образования Российской Федерации от 12.08.2020 № 954, учебного плана по основной профессиональной образовательной программе высшего образования - программы бакалавриата по направлению подготовки 38.03.01 Экономика (далее – «ОПОП»).

Рабочая программа дисциплины (модуля) «Организация и исполнения бюджета» разработана рабочей группой в составе: д.э.н., доц. Л.В. Кривко.

Руководитель основной образовательной программы канд. техн. наук, доцент, доцент экономического факультета

К.Н. Резник

(подпись)

Рабочая программа дисциплины (модуля) обсуждена и утверждена на заседании факультета экономики и управления
(наименование факультета)

Протокол № 9 от «26» апреля 2023 года
Декан факультета:
д-р эконом.наук, профессор

П.В.Солодуха

(подпись)

Рабочая программа дисциплины (модуля) рекомендована к утверждению представителями организаций-работодателей *(при совместной разработке или разработке по заказу)*:

ПАО «Совфрахт»
Нач. отдела корпоративных отношений

К.А. Лушков

(подпись)

Рабочая программа дисциплины (модуля) рецензирована и рекомендована к утверждению:

Д-р экон. наук, профессор
кафедры государственного управления и внешнеэкономической деятельности
Института права и Управления
Тулского государственного университета

Н.П. Иватанова

(подпись)

Д-р экон. наук, профессор,
Декан факультета экономики и управления
Российского государственного социального университета

П.В. Солодуха

(подпись)

Согласовано
Научная библиотека, директор

И.Г. Маляр

РАЗДЕЛ 1. ПАСПОРТ РАБОЧЕЙ ПРОГРАММЫ ДИСЦИПЛИНЫ (МОДУЛЯ)

1.1 Цель и задачи дисциплины (модуля)

Цель дисциплины «Организация и исполнения бюджета» заключается в получении обучающимися теоретических знаний о функционировании бюджетной системы Российской Федерации и протекающих в ней процессах на федеральном, региональном и муниципальных уровнях с последующим применением в профессиональной сфере и практических навыков для:

- консультирования по оформлению сделок с поставщиком финансовой услуги
- подготовки сделок ипотечных кредитов или займов
- подготовки сделок кредитования корпоративных заемщиков (профстандарт - 08.015, код трудовой функции - А/01.6);
- оказания методической помощи и поддержка процесса управления рисками для ответственных за риск сотрудников организации - владельцев риска (профстандарт - 08.018, код трудовой функции - В/03.6);
- организация мероприятий по повышению эффективности потребительского кредитования (профстандарт - 08.019, код трудовой функции - С/02.6).

Задачи дисциплины (модуля):

1. изучение основ построения бюджетной системы РФ и для последующего применения в финансовой и кредитно-банковской сферах;
2. изучение особенностей формирования бюджетов всех уровней;
3. формирования знаний осуществления бюджетного процесса в России в части исполнения бюджета;
4. научиться давать оценку устойчивости бюджетов, анализировать качество управления финансовыми потоками.

1.2 Планируемые результаты обучения по дисциплине (модулю) в рамках планируемых результатов освоения основной профессиональной образовательной программы высшего образования – программы бакалавриата соотнесенные с установленными индикаторами достижения компетенций

Процесс освоения дисциплины (модуля) направлен на формирование у обучающихся следующих компетенций: УК-2, ПК-1, ПК-3 в соответствии с учебным планом.

В результате освоения дисциплины (модуля) обучающийся должен демонстрировать следующие результаты:

Категория компетенций (при наличии)	Код компетенции Формулировка компетенции	Код и наименование индикатора достижения компетенции	Результаты обучения
Разработка и реализация проектов	УК-2 Способен определять круг задач в рамках поставленной цели, исходя из действующих правовых норм, имеющихся ресурсов и ограничений	УК-2.1. Понимает базовые принципы постановки задач и выработки решений. УК-2.2. Определяет ресурсное обеспечение для решения поставленной задачи и проектирует пути ее решения выбирая оптимальный способ исходя из действующих правовых норм.	<i>Знать:</i> нормативно-правовые основы организации и исполнения бюджета на федеральном, региональном и муниципальном уровнях; особенности формирования и исполнения бюджетов всех уровней <i>Уметь:</i> исследовать проблемные ситуации; формулировать задачи управления финансовыми потоками с учетом действующих правил и существующих ресурсов в рамках исполнения бюджета

Категория компетенций (при наличии)	Код компетенции Формулировка компетенции	Код и наименование индикатора достижения компетенции	Результаты обучения
			<i>Владеть:</i> навыками анализа и оценки устойчивости бюджетов, анализировать качество управления финансовыми потоками
---	ПК-1 Способен консультировать клиентов по использованию финансовых продуктов и услуг	ПК-1.1. Осуществляет мониторинг конъюнктуры рынка банковских услуг, рынка ценных бумаг, иностранной валюты, товарно-сырьевых рынков ПК-1.2. Проводит подбор в интересах клиента поставщиков финансовых услуг и консультирование клиента по ограниченному кругу финансовых продуктов	<i>Знать:</i> экономическую сущность и содержание бюджета, бюджетное устройство и основы бюджетного процесса, доходы и расходы бюджетной системы, современные проблемы бюджетно-налоговой политики <i>Уметь:</i> ориентироваться в тенденциях развития системы бюджетно-налоговых отношений; ориентироваться в тенденциях развития системы бюджетно-налоговых отношений; <i>Владеть:</i> навыками применения тенденций развития бюджетного процесса при проведении финансового консультирования и проектирования
---	ПК-3 Способен разрабатывать отдельные функциональные направления управления рисками	ПК-3.1. Разрабатывает мероприятия по воздействию на риск в разрезе отдельных видов и проводит их экономическую оценку. ПК-3.2. Разрабатывает методическую и нормативную базу системы управления рисками и принципов управления рисками	<i>Знать:</i> механизм бюджетного процесса в РФ; уровень влияния бюджетного процесса на финансово-кредитную сферу <i>Уметь:</i> выявлять методы бюджетно-налогового воздействия на экономику <i>Владеть:</i> навыками применения систему управления рисками финансово-кредитной системы с учетом действующего порядка исполнения бюджета

РАЗДЕЛ 2. СТРУКТУРА И СОДЕРЖАНИЕ ДИСЦИПЛИНЫ (МОДУЛЯ)

2.1 Объем дисциплины (модуля), включая контактную работу обучающегося с педагогическими работниками и самостоятельную работу обучающегося

Общая трудоемкость дисциплины (модуля) составляет 3 зачетные единицы.

Очно-заочная форма обучения

Вид учебной работы	Всего часов	Семестры
		9
Контактная работа обучающихся с педагогическими работниками	36	36
Лекционные занятия	20	20
Практические занятия	16	16
Самостоятельная работа обучающихся	63	63
Контроль промежуточной аттестации	9	9
Форма промежуточной аттестации	зачет	зачет
ОБЪЕМ ДИСЦИПЛИНЫ (МОДУЛЯ) В ЧАСАХ	108	108

2.2. Учебно-тематический план дисциплины (модуля)

Очно-заочной формы обучения

Раздел, тема	Виды учебной работы, академических часов				
	Всего	Самостоятельная работа	Контактная работа обучающихся с педагогическими работниками		
			Всего	Лекционные занятия	Практические занятия
Модуль 1 (Семестр 9)					
Раздел 1. Организация и исполнение бюджета	99	63	36	20	16
Тема 1.1. Бюджетная система и бюджетный процесс в РФ	25	15	10	6	4
Тема 1.2. Доходы и расходы бюджета	24	16	8	4	4
Тема 1.3. Межбюджетные отношения	22	16	6	4	2
Тема 1.4. Исполнение бюджета	28	16	12	6	6
Контроль промежуточной аттестации (час)	9				
Общий объем, часов	108	63	36	20	16

2.3. Содержание дисциплины (модуля)

РАЗДЕЛ 1. Организация и исполнения бюджета

Перечень изучаемых элементов содержания

Бюджетная система и бюджетный процесс в РФ. Доходы и расходы бюджета. Межбюджетные отношения. Исполнение бюджета.

Тема 1.1. Бюджетная система и бюджетный процесс в РФ

Перечень изучаемых элементов содержания:

Бюджетное устройство и бюджетная система. Принципы бюджетной системы РФ. Консолидированный бюджет. Федеральный бюджет РФ. Региональные бюджеты. Бюджеты органов местного самоуправления. Бюджетные полномочия органов государственной власти и органов местного самоуправления: бюджетные полномочия федеральных органов; бюджетные полномочия органов государственной власти субъектов РФ; бюджетные полномочия органов местного самоуправления. Бюджетная классификация. Бюджетный процесс.

Тема 1.2. Доходы и расходы бюджета

Перечень изучаемых элементов содержания

Сущность доходов бюджета. Структура доходов бюджета. Налоговые и неналоговые доходы. Сущность и функции налогов. Налоговая система и классификация налогов. Сущность и структура неналоговых доходов. Финансовые ресурсы, поступающие в бюджет, не являющиеся доходом государства. Планирование бюджетных расходов. Финансовая помощь отраслям народного хозяйства. Расходы на НИОКР и окружающую среду. Социальное значение расходов на образование. Финансирование образования. Финансовые расходы на культуру и искусство. Финансирование здравоохранения в условиях обязательного медицинского страхования. Состав и структура расходов бюджета на социальную политику. Расходы госбюджета на содержание органов государственной власти и управления. Особенности планирования и финансирование расходов на национальную оборону, правопорядок и обеспечение безопасности государства. Экономическое содержание внутреннего госдолга. Формы и состав внутреннего госдолга России. Управление государственным долгом.

Тема 1.3. Межбюджетные отношения

Перечень изучаемых элементов содержания:

Принципы межбюджетных отношений в РФ. Формы межбюджетных трансфертов, предоставляемые из федерального бюджета. Условия предоставления межбюджетных трансфертов из федеральных бюджетов. Федеральный фонд финансовой поддержки субъектов РФ. Иные средства финансовой помощи бюджетам субъектов РФ и местным бюджетам, предоставляемые из федерального бюджета. Предоставление бюджетам субъектов Российской Федерации бюджетных кредитов из федерального бюджета. Формы межбюджетных трансфертов, предоставляемых из бюджетов субъектов РФ.

Тема 1.4. Исполнение бюджета

Перечень изучаемых элементов содержания:

Основы исполнения бюджетов. Смета доходов и расходов бюджетного учреждения. Бюджетное обязательство. Утверждение и доведение лимитов бюджетных обязательств. Изменение лимитов бюджетных обязательств. Принятие денежных обязательств. Подтверждение денежных обязательств. Расходование бюджетных средств. Изменение бюджетных ассигнований. Сокращение расходов бюджета. Сокращение расходов бюджета более чем на 10 процентов. Блокировка расходов бюджета. Использование доходов, фактически полученных сверх утвержденных законом. Перемещение бюджетных ассигнований главным распорядителем, распорядителем. Финансирование расходов путем зачета денежных средств. Недопустимость размещения бюджетных средств на банковских депозитах, передачи в доверительное управление. Права бюджетного учреждения при неполном финансировании и задержке

финансирования. Права получателей бюджетных средств при исполнении бюджета. Иммунитет бюджетов

ЗАДАНИЯ К ПРАКТИЧЕСКИМ ЗАНЯТИЯМ РАЗДЕЛА 1

Тема практического занятия: Бюджетная система и бюджетный процесс в РФ

Форма практического задания: практикум по решению задач

Задачи

1. Представьте в табличной форме краткое содержание принципов построения бюджетной системы (описание каждого принципа – не менее 150 знаков).

№ п/п	Название принципа	Краткое содержание

2. Представьте в табличной форме виды и содержание бюджетной классификации.

№ п/п	Название вида бюджетной классификации	Назначение данного вида бюджетной классификации

3. Выделите наиболее важные, сущностные характеристики бюджета. Заполните таблицу.

№ п/п	Признак, характеристика бюджета	Содержание данного признака, характеристики
1.	Состав бюджета	
2.	Признаки бюджета	
3.	Цель бюджета	
4.	Экономическая основа	
5.	Функции бюджета	

4. Изучите данные таблицы, сделайте выводы и прокомментируйте полученные результаты.

Основные характеристики федерального бюджета в 2014 – 2015 гг.

Год	Доходы, млн. руб.	Расходы, млрд.руб.	ВВП, млрд. руб.	Инфляция, % (декабрь к декабрю прошлого года)
2014	2742850,4	2659447,0	15300	10
2015	3326041,1	3047929,3	18720	7,5 - 8,5
2015 к 2014 году (%)				

5. Используя отечественные и зарубежные энциклопедические издания, учебники и учебные пособия, а также другие виды публикация (брошюры, монографии), выпущенные за последние 20 лет, проследите эволюцию взглядов отечественных и зарубежных экономистов на сущность и функции категории «бюджет». Сопоставьте различные точки зрения, сделайте выводы об обоснованности тех или иных теоретических позиций.

Тема практического занятия: Доходы и расходы бюджета

Форма практического задания: практикум по решению задач

Задачи

1. На основе данных федерального закона «О бюджете на 2023 год» составьте таблицу, рассчитайте структуру доходов бюджета.

2. На основе данных федеральных законов «О бюджете на 2023 год» составьте таблицу и график, иллюстрирующие динамику изменения отдельных статей расходов федерального бюджета за 5 лет.

3. На основе данных регионального закона «О бюджете на 2023 год» составьте таблицу, рассчитайте структуру расходов бюджета (на примере Московской области).

4. На основе данных региональных законов «О бюджете на 2023 год» составьте таблицу и график, иллюстрирующие динамику изменения отдельных статей доходов и расходов регионального бюджета за 5 лет (на примере г. Москвы)

5. В соответствии с действующим законодательством дать распределение налоговых ставок в разрезе бюджетов в текущем году. Заполнить таблицу.

Виды налогов	Отнесение по статусу	Поступает в федеральный бюджет	Поступает в бюджет субъекта Федерации	Поступает в местный бюджет
налог на добавленную стоимость				
акцизы				
налог на доход физических лиц				
единый социальный налог				
налог на прибыль организации				
налог на добычу полезных ископаемых				
налог на наследование или дарение				
водный налог				
сборы за использование объектами животного мира и за пользование объектами водных биологических ресурсов				
государственная пошлина				
налог на имущество организации				
налог на игорный бизнес				
транспортный налог				
земельный налог				
налог на имущество физических лиц				

Тема практического занятия: Межбюджетные отношения

Форма практического задания: дискуссии

Вопросы для дискуссии

1. Формы межбюджетных трансфертов и условия их предоставления из федерального бюджета в XX в. и в XXI в.
2. Формы и условия межбюджетных трансфертов из бюджета субъекта Федерации в XX в. и в XXI в.
3. Порядок предоставления бюджетных кредитов в XX в. и в XXI в.

Тема практического занятия: Исполнение бюджета

Форма практического задания: проект

Темы проектов

1. Основы исполнения федерального бюджета РФ
2. Порядок исполнения федерального бюджета
3. Исполнение бюджетов субъектов Федерации и муниципальных образований

4. Перемещение бюджетных ассигнований
5. Блокировка расходов бюджета.
6. Права получателей бюджетных средств при исполнении бюджета.
7. Субвенции регионам из федерального бюджета
8. Целевые бюджетные фонды.
9. Управление государственным долгом, его обслуживание.
10. Источники финансирования государственных социальных гарантий населению в условиях разграничения полномочий органов государственной власти в РФ.

РУБЕЖНЫЙ КОНТРОЛЬ К РАЗДЕЛУ 1
форма рубежного контроля – тестирование

РАЗДЕЛ 3. УЧЕБНО-МЕТОДИЧЕСКОЕ ОБЕСПЕЧЕНИЕ САМОСТОЯТЕЛЬНОЙ РАБОТЫ ОБУЧАЮЩИХСЯ ПО ДИСЦИПЛИНЕ (МОДУЛЮ)

3.1. Виды самостоятельной работы обучающихся по дисциплине (модулю) Очно-заочной формы обучения

Раздел, тема	Количество часов	Вид самостоятельной работы
Модуль 1. Семестр 9		
Раздел 1. Организация и исполнение бюджета	63	Выполнение проектных заданий
Общий объем по модулю/семестру, часов	108	
Общий объем по дисциплине (модулю), часов	108	

3.2. Задания для самостоятельной работы Темы проектов к Разделу 1.

Содержание проекта 1.

1. Ознакомиться с Уставом (Конституцией) выбранного субъекта РФ.
2. Составить схему консолидированного бюджета региона.
3. Изучить законы субъекта РФ о бюджетах и составить аналитические таблицы, характеризующие состав и структуру доходов и расходов бюджета субъекта РФ в текущем финансовом году (по закону о бюджете) и в динамике за два предыдущих года (по отчету об исполнении бюджета), написать заключение по результатам анализа. Оценить дотационность субъекта РФ.
4. Проанализировать состав и структуру доходов и расходов консолидированного бюджета субъекта РФ и написать заключение.
5. Изучить ведомственную структуру расходов бюджета субъекта РФ, коды, присвоенные главным распорядителям средств бюджета субъекта РФ, главных администраторов доходов и главных администраторов источников финансирования дефицита бюджета субъекта РФ и коды, им присвоенные региональным законодательством.
6. Изучить закон субъекта РФ «О бюджетном устройстве и бюджетном процессе» и составить схему бюджетного процесса в субъекте РФ с указанием участников по каждому этапу, их бюджетных полномочий и сроков, установленным для каждого этапа в региональном законе.
7. Изучить порядок исполнения бюджета и кассового обслуживания исполнения бюджета субъекта РФ. Описать порядок

Содержание проекта 2.

На примере - финансовых органов (государственных внебюджетных фондов):

1. Ознакомиться с законом (решением) или проектом закона (решения) представительного органа о соответствующем бюджете на очередной финансовый год и плановый период (среднесрочным финансовым планом муниципального образования).

2. Выполнить расчеты показателей доходов к проекту соответствующего бюджета на очередной финансовый год и плановый период (проекту среднесрочного финансового плана муниципального образования).

3. Выполнить расчеты показателей расходов к проекту соответствующего бюджета в разрезе кодов классификации расходов бюджетов.

4. Ознакомиться с реестром расходных обязательств соответствующего публично-правового образования и с порядком его формирования.

5. Ознакомиться со сводным перечнем участников бюджетного процесса соответствующего уровня и с порядком его формирования.

6. Ознакомиться с перечнем действующих долгосрочных целевых программ соответствующего публично-правового образования и ведомственных целевых программ.

7. Ознакомиться с перечнем инвестиционных проектов, планируемых к включению в инвестиционную программу соответствующего публично-правового образования.

8. Ознакомиться с порядком формирования государственных (муниципальных) заданий для государственных (муниципальных) учреждений и определения размеров субсидий.

9. Ознакомиться с методикой расчета распределения межбюджетных трансфертов между бюджетами разных уровней.

10. Ознакомиться с порядком составления сводной бюджетной росписи и кассового плана по соответствующему бюджету.

11. Ознакомиться с отчетом об исполнении соответствующего бюджета.

12. Ознакомиться с нормативными документами, регламентирующими деятельность органов государственного (муниципального) финансового контроля.

Содержание проекта 3.

На примере - органов Федерального казначейства:

1. Ознакомиться со структурой органов Федерального казначейства и местом отдела (управления) в этой структуре.

2. Ознакомиться с правилами внутреннего распорядка и техникой безопасности на рабочем месте.

3. Изучить Положение о Федеральном казначействе, об Управлении Федерального казначейства, их задачи и функции.

4. Изучить организацию работы отдела (управления), должностные обязанности специалистов отдела (управления).

5. Ознакомиться с нормативными правовыми актами, регулирующими взаимодействие органов Федерального казначейства с финансовыми органами, получателями бюджетных средств при кассовом обслуживании исполнения бюджетов субъекта РФ (муниципальных образований).

6. Ознакомиться с порядком открытия, переоформления и закрытия лицевых счетов клиентов в органах Федерального казначейства, с порядком отражения операций на лицевых счетах.

7. Ознакомиться с направленными в управление Федерального казначейства реестрами расходных расписаний.

8. Ознакомиться с порядком принятия бюджетных обязательств и реестром принятых на учет обязательств. 9. Ознакомиться с порядком проверки электронных заявок на кассовый расход и документов, подтверждающих возникновение денежных обязательств.

10. Ознакомиться с порядком санкционирования оплаты денежных обязательств.

11. Ознакомиться с платежными документами, подтверждающими списание денежных средств с единого счета бюджета в пользу физических или юридических лиц, бюджетов бюджетной системы РФ.

12. Ознакомиться с выписками из лицевых счетов и отчетами о состоянии лицевого счета учреждения.

Содержание проекта 4.

На примере - государственных (муниципальных) учреждений:

1. Ознакомиться с видами деятельности учреждения и государственными (муниципальными) услугами (работами), которые это учреждение оказывает (выполняет).
2. Ознакомиться с правилами внутреннего распорядка учреждения и техникой безопасности на рабочем месте.
3. Ознакомиться с учредительными документами и лицензиями на все виды деятельности.
4. Ознакомиться с законом (решением) или проектом закона (решения) представительного органа соответствующего уровня о бюджете на очередной финансовый год и плановый период (среднесрочным финансовым планом муниципального образования). Проанализировать состав и структуру расходов бюджета соответствующего уровня по соответствующему разделу классификации расходов бюджетов.
5. Изучить нормативные документы соответствующих органов государственной власти (местного самоуправления), выполняющих функции и полномочия учредителя, определяющие порядок оказания услуг (выполнения работ), а также принципы и размеры финансового обеспечения учреждения.
7. Изучить порядок осуществления государственных (муниципальных) закупок данным учреждением.
8. Ознакомиться с порядком принятия учреждением бюджетных обязательств и постановки их на учет в органах Федерального казначейства (финансовом органе).
9. Ознакомиться с порядком подготовки заявок на кассовый расход и заявок на получение наличных денег.
10. Ознакомиться с выписками из лицевых счетов и отчетами о состоянии лицевого счета учреждения

Задание для самостоятельной работы:

проработка лекций включает чтение конспектов лекций, основной и дополнительной учебной и научной литературы;

подготовка к практическим занятиям включает чтение основной и дополнительной учебной и научной литературы, решение тестовых заданий, написание рефератов.

Тематика рефератов:

1. Государственные и муниципальные гарантии и поручительства. Порядок их предоставления.
2. Государственные, муниципальные и региональные займы. Методы формирования, направления использования.
3. Ответственность за нарушение бюджетного законодательства.
4. Сводное финансовое планирование.
5. Бюджетное прогнозирование.
6. Целевые бюджетные фонды.
7. Развитие бюджетной системы в России.
8. Программная форма расходов бюджета.
9. Система бюджетных компенсаций.
10. Состав доходов и расходов бюджетов государственных внебюджетных фондов
11. Определение размеров дотаций на выравнивание бюджетной обеспеченности муниципальным образованиям.
12. Расчет плановых расходов учреждений здравоохранения для составления бюджетной сметы или плана финансово-хозяйственной деятельности учреждения.
13. Расчет плановых расходов учреждений образования для составления бюджетной сметы или плана финансово-хозяйственной деятельности учреждения.
14. Планирование и финансирование расходов на социальное обеспечение и на проведение мероприятий по социальной защите отдельных категорий граждан.
15. Порядок финансирования закупок и поставок продукции для федеральных государственных нужд.

Литература для самостоятельного изучения к Разделу 1.

1. Бухарский В и др. Консолидированные бюджеты регионов: устойчивость вопреки санкциям - https://raexpert.ru/researches/regions/regional_budgets_2022/
2. Информационные материалы Правового управления Аппарата Совета Федерации Федерального Собрания Российской Федерации «Актуальные вопросы финансового обеспечения реализации полномочий органов местного самоуправления» - <http://council.gov.ru/media/files/AAP0o0U2nVGBwYjx6dRDc3cQmcYQMVoY.pdf>
3. Морозов О.В. Бюджетный процесс и межбюджетные отношения в современной России. Федерализм. 2019;(2):87-105. - <https://doi.org/10.21686/2073-1051-2019-2-87-105>
4. Оперативный доклад об исполнении консолидированных бюджетов субъектов Российской Федерации январь – июнь 2022 года - <https://ach.gov.ru/upload/iblock/877/4voa484h3u2yxeki3y08r7mqfpw19od7.pdf>
5. Официальная статистика Министерства финансов Российской Федерации - <https://minfin.gov.ru/ru/statistics/>
6. Официальная информация Федерального казначейства Российской Федерации: Отчетность по исполнению бюджетов - <https://roskazna.gov.ru/ispolnenie-byudzhetrov/>
7. Солдатов, И. Е. Понятие и развитие института исполнения бюджета в Российской Федерации / И. Е. Солдатов. — Текст: непосредственный // Молодой ученый. - 2022. - № 23 (418). — С. 360-364. — URL: <https://moluch.ru/archive/418/92692/> (дата обращения: 26.06.2023).
8. Танрывердиева Э. Х. Риски формирования и исполнения федерального бюджета России и пути их минимизации в современных условиях // Актуальные исследования. 2023. №11 (141). Ч.II. С. 30-33. URL: <https://apni.ru/article/5844-riski-formirovaniya-i-ispolneniya-federalnogo> (дата обращения: 26.06.2023)

3.3. Методические указания к самостоятельной работе по дисциплине (модулю)

Освоение слушателями программы предполагает изучение материалов дисциплин (модулей) в ходе самостоятельной работы.

Для успешного освоения дисциплины (модуля) и достижения поставленных целей необходимо внимательно ознакомиться с рабочей программой дисциплины (модуля), доступной в электронной информационно-образовательной среде РГСУ.

Следует обратить внимание на списки основной и дополнительной литературы, на предлагаемые преподавателем ресурсы информационно-телекоммуникационной сети Интернет. Эта информация необходима для самостоятельной работы обучающегося.

Для более углубленного изучения темы задания для самостоятельной работы рекомендуется выполнять параллельно с изучением данной темы. При выполнении заданий по возможности используйте наглядное представление материала.

Самостоятельная работа включает разнообразный комплекс видов и форм работы обучающихся.

Подготовка проекта.

При выполнении проекта обучающийся придерживается следующего алгоритма:

1. Записать тему и цель задания;
2. Ознакомиться с правилами и условия выполнения практического задания;
3. Повторить теоретические задания, необходимые для рациональной работы и других практических действий, используя конспекты лекций и рекомендованную литературу, представленной в программе;
4. Выполнить работу по предложенному алгоритму действий;
5. Обобщить результаты работы, сформулировать выводы / дать ответы на контрольные вопросы;

Работа должна быть выполнена грамотно, с соблюдением культуры изложения. При использовании данных из учебных, методических пособий и другой литературы, периодических изданий, Интернет-источников должны иметься ссылки на вышечисленные.

Основные требования к оформлению:

Структура: 1) титульный лист; 2) содержание (в нем последовательно указываются названия пунктов проекта, указываются страницы, с которых начинается каждый пункт); 3) введение (формулируется суть исследуемой проблемы, указываются цель, дается характеристика используемой литературы); 4) основная часть (каждый раздел ее доказательно раскрывает исследуемый вопрос); 5) выводы и заключение (подводятся итоги или делается обобщенный вывод); 6) литература.

Проект оформляется на одной стороне листа белой бумаги формата А4 (210x297 мм). Интервал межстрочный -полуторный. Цвет шрифта - черный. Гарнитура шрифта основного текста - «Times New Roman» или аналогичная. Кегль (размер) от 12 до 14 пунктов. Размеры полей страницы (не менее): правое 10 мм, верхнее – 15 мм, нижнее – 20 мм, левое - 25 мм. Формат абзаца: полное выравнивание («по ширине»). Отступ красной строки одинаковый по всему тексту – 15 мм. Страницы должны быть пронумерованы с учётом титульного листа (на титульном листе номер страницы не ставится). В работах используются цитаты, статистические материалы. Эти данные оформляются в виде сносок (ссылок и примечаний). Внутритекстовые, подстрочные и затекстовые библиографические ссылки должны оформляться в соответствии с ГОСТ Р 7.0.5-2008 «Библиографическая ссылка». Общие требования и правила составления».

Проект сдается в бумажном или электронном виде (10 - 25 печатных страниц).

При проверке реферата (доклада) на антиплагиат - www.antiplagiat.ru - (более 50% заимствований) работа не принимается.

Критерии оценки проекта:

«Отлично» – правильный ответ, дается четкое обоснование принятому решению; рассуждения четкие последовательные логические; используются ссылки на полученные при изучении дисциплины знания; правильно используются понятия, процедуры, имеющие прямое отношение к задаче для подтверждения принятого решения.

«Хорошо» – правильный ответ, дается обоснование принятому решению; но с не существенными ошибками, в рассуждениях отсутствует логическая последовательность; используются ссылки на полученные при изучении дисциплины знания, правильно используются понятия, процедуры, имеющие прямое отношение к задаче для подтверждения принятого решения.

«Удовлетворительно» – правильный ответ, допускаются грубые ошибки в обосновании принятого решения; рассуждения не последовательные сумбурные; используются ссылки на полученные при изучении дисциплины знания; используются процедуры, понятия, имеющие прямое значение для подтверждения принятого решения, однако, при обращении к ним допускаются серьезные ошибки, студент не может правильно ими воспользоваться.

«Неудовлетворительно, не зачтено» – ответ неверный, отсутствует обоснование принятому решению; студент демонстрирует полное непонимание сути вопроса.

Написание реферата (доклада).

Требования к структуре реферата (доклада):

Работа должна содержать систематизацию и краткое изложение материала из не менее 5-и литературных источников (монографий, научных статей и докладов) по выбранной теме.

Основные требования к оформлению:

Структура доклада (реферата): 1) титульный лист; 2) содержание (в нем последовательно указываются названия пунктов доклада (реферата), указываются страницы, с которых начинается каждый пункт); 3) введение (формулируется суть исследуемой проблемы, обосновывается выбор темы, определяются ее значимость и актуальность, указываются цель и задачи доклада (реферата), дается характеристика используемой литературы); 4) основная часть (каждый раздел ее доказательно раскрывает исследуемый вопрос); 5) выводы и заключение (подводятся итоги или делается обобщенный вывод по теме доклада (реферата)); 6) литература.

Доклад (реферат) оформляется на одной стороне листа белой бумаги формата А4 (210x297 мм). Интервал межстрочный -полуторный. Цвет шрифта - черный. Гарнитура шрифта основного текста - «Times New Roman» или аналогичная. Кегль (размер) от 12 до 14 пунктов. Размеры

полей страницы (не менее): правое 10 мм, верхнее – 15 мм, нижнее – 20 мм, левое - 25 мм. Формат абзаца: полное выравнивание («по ширине»). Отступ красной строки одинаковый по всему тексту – 15 мм. Страницы должны быть пронумерованы с учётом титульного листа (на титульном листе номер страницы не ставится). В работах используются цитаты, статистические материалы. Эти данные оформляются в виде сносок (ссылок и примечаний). Внутритекстовые, подстрочные и затекстовые библиографические ссылки должны оформляться в соответствии с ГОСТ Р 7.0.5-2008 «Библиографическая ссылка». Общие требования и правила составления».

Реферат (доклад) сдается в бумажном и электронном виде (10 - 20 печатных страниц).

При проверке реферата (доклада) на антиплагиат - www.antiplagiat.ru - (более 50% заимствований) работа не принимается.

РАЗДЕЛ 4. ОЦЕНОЧНЫЕ МАТЕРИАЛЫ ПО ДИСЦИПЛИНЕ (МОДУЛЮ)

4.1. Форма промежуточной аттестации обучающегося по дисциплине (модулю)

Контрольным мероприятием промежуточной аттестации обучающихся по дисциплине (модулю) является зачет в письменной форме.

4.2. Оценочные материалы, определяющие процедуры оценивания знаний, умений, навыков и (или) опыта деятельности, характеризующих этапы формирования компетенций

4.2.1. Организационные основы применения балльно-рейтинговой системы оценки успеваемости обучающихся по дисциплине (модулю)

Оценка качества освоения обучающимися дисциплины (модуля) реализуется в формате балльно-рейтинговой системы оценки успеваемости обучающихся (БРСО).

БРСО в ходе текущего контроля успеваемости и промежуточной аттестации осуществляется по 100-балльной шкале.

Академический рейтинг обучающегося по дисциплине (модулю) складывается из результатов:

- текущего контроля успеваемости (максимальный текущий рейтинг обучающегося 80 рейтинговых баллов;
- промежуточной аттестации (максимальный рубежный рейтинг обучающегося 20 рейтинговых баллов.

Условия оценки освоения обучающимся дисциплины (модуля) в формате БРСО доводятся преподавателем до сведения обучающихся на первом учебном занятии, а также размещены в свободном доступе в электронной информационно-образовательной среде Университета.

4.2.2. Проведение текущего контроля успеваемости обучающихся по дисциплине (модулю) в соответствии с балльно-рейтинговой системой оценки успеваемости обучающегося

В течение учебного семестра до промежуточной аттестации на основании утвержденной рабочей программы дисциплины (модуля) формируется текущий рейтинг обучающегося. Текущий рейтинг обучающегося складывается как сумма рейтинговых баллов, полученных им в течение учебного семестра по всем видам учебных занятий по дисциплине (модулю).

В процессе текущего контроля оцениваются следующие действия обучающегося, направленные на освоение компетенций в рамках изучения учебной дисциплины:

- академическая активность (посещаемость учебных занятий, самостоятельное изучение содержания учебной дисциплины в электронной информационно-образовательной среде, соблюдение сроков сдачи практических заданий и текущих контрольных мероприятий и др.);
- выполнение и сдача текущих и итогового практических заданий (эссе, рефераты, творческие задания, кейс-задания, лабораторные работы, расчетные задания и др., активное участие в групповых интерактивных занятиях (дискуссии, WiKi-проекты и др.), защита проектов и др.);

– прохождение рубежей текущего контроля, включая соблюдение графика их прохождения в электронной информационно-образовательной среде.

Для планирования расчета текущего рейтинга обучающегося используются следующие пропорции:

Вид учебного действия	Максимальная рейтинговая оценка, баллов
академическая активность	10
практические задания	40
<i>из них: текущие практические задания</i>	20
<i>итоговое практическое задание</i>	20
рубежи текущего контроля	30
ИТОГО:	80

В течение учебного семестра по дисциплине (модулю) обучающимся должен быть накоплен текущий рейтинг не менее 52 рейтинговых баллов (65% от максимального значения текущего рейтинга).

Необходимыми условиями допуска обучающегося к промежуточной аттестации по дисциплине являются положительное прохождение обучающимся не менее 65% рубежей текущего контроля с накоплением не менее 65% максимального рейтингового балла за каждый рубеж текущего контроля и положительное выполнение итогового практического задания с накоплением не менее 65% максимального рейтингового балла, установленного за итоговое практическое задание.

Невыполнение вышеуказанных условий является текущей академической задолженностью, которая должна быть ликвидирована обучающимся до контрольного мероприятия промежуточной аттестации.

Сведения о наличии у обучающихся текущей академической задолженности, сроках и порядке добора рейтинговых баллов для её ликвидации доводятся до обучающихся педагогическим работником.

В случае неликвидации текущей академической задолженности, педагогический работник обязан во время контрольного мероприятия промежуточной аттестации поставить обучающемуся 0 рейтинговых баллов. В этом случае ликвидация текущей академической задолженности возможна в периоды проведения повторной промежуточной аттестации.

4.2.3. Проведение промежуточной аттестации обучающихся по дисциплине (модулю) в соответствии с балльно-рейтинговой системой оценки успеваемости обучающегося

Промежуточная аттестация по дисциплине (модулю) проводится в соответствии с Положением о промежуточной аттестации обучающихся по основным профессиональным образовательным программам в Российском государственном социальном университете и Положением о балльно-рейтинговой системе оценки успеваемости обучающихся по основным профессиональным образовательным программам в Российском государственном социальном университете в действующей редакции.

На промежуточную аттестацию отводится 20 рейтинговых баллов.

Ответы обучающегося на контрольном мероприятии промежуточной аттестации оцениваются педагогическим работником по 20 - балльной шкале, а итоговая оценка по дисциплине (модулю) выставляется по системе зачтено/не зачтено для зачета.

Критерии выставления оценки определяются Положением о балльно-рейтинговой системе оценки успеваемости обучающихся по основным профессиональным образовательным программам высшего образования - программам бакалавриата, программам специалитета, программам магистратуры в Российском государственном социальном университете.

В процессе определения рубежного рейтинга обучающегося используется следующая шкала:

Рубежный рейтинг	Критерии оценки освоения обучающимся учебной дисциплины в ходе контрольных мероприятий промежуточной аттестации
19-20 рейтинговых баллов	обучающийся глубоко и прочно усвоил программный материал, исчерпывающе, последовательно, грамотно и логически стройно его излагает, тесно увязывает с задачами и будущей деятельностью, не затрудняется с ответом при видоизменении задания, свободно справляется с задачами и практическими заданиями, правильно обосновывает принятые решения, умеет самостоятельно обобщать и излагать материал, не допуская ошибок
16-18 рейтинговых баллов	обучающийся твердо знает программный материал, грамотно и по существу излагает его, не допуская существенных неточностей в ответе на вопрос, может правильно применять теоретические положения и владеет необходимыми умениями и навыками при выполнении практических заданий
13-15 рейтинговых баллов	обучающийся освоил основной материал, но не знает отдельных деталей, допускает неточности, недостаточно правильные формулировки, нарушает последовательность в изложении программного материала и испытывает затруднения в выполнении практических заданий
1-12 рейтинговых баллов	обучающийся не знает значительной части программного материала, допускает существенные ошибки, с большими затруднениями выполняет практические задания
0 рейтинговых баллов	не аттестован

4.3. Перечень заданий для проведения текущей и промежуточной оценки знаний, умений, навыков и (или) опыта деятельности, характеризующих этапы формирования компетенций

4.3.1. Оценочные материалы для проведения текущей аттестации и рубежного контроля, обучающихся по дисциплине (модулю)

Перечень вопросов рубежного контроля и текущей аттестации

Раздел -1 «Организация и исполнение бюджета»

Тема 1.1. Бюджетная система и бюджетный процесс в РФ

Тема 1.2. Доходы и расходы бюджета

Форма рубежного контроля - тестирование

Вопросы/задания рубежного контроля:

1. Как называется совокупность юридических норм, регулирующих бюджетное устройство и бюджетный процесс в стране?

А) Бюджетное устройство.

Б) Бюджетная система.

В) Бюджетное право.

Г) Налоговое право.

Д) Гражданское право

2. Выберите документы, которые регулируют бюджетные правоотношения в Российской Федерации.

А) Гражданский кодекс РФ.

Б) Бюджетный кодекс РФ.

В) Таможенный кодекс РФ.

Г) Трудовой кодекс РФ.

3. Какой нормативно-правовой акт предопределяет содержание бюджетного процесса на всех уровнях управления финансами государства?

А) Закон о Государственной Думе.

Б) Бюджетный кодекс РФ

В) Нет правильного ответа

4. Правовой формой утверждения федерального бюджета на соответствующий финансовый год является:

А) Указ Президента РФ.

Б) Постановление Правительства РФ.

В) Решение или постановление Федерального Собрания РФ.

Г) Федеральный закон.

5. Бюджетный кодекс РФ устанавливает:

А) Условия привлечения участников бюджетного процесса к уголовной ответственности за нарушение бюджетного законодательства.

Б) Правовые основы административной ответственности за нарушение бюджетного законодательства.

В) Правовой статус участников бюджетного процесса.

Г) Основные цели финансового регулирования.

6. Разделение полномочий между центральными органами власти, властями субъектов Федерации и органами местного самоуправления в бюджетной сфере — это:

А) Бюджетный процесс.

Б) Бюджетный федерализм.

В) Бюджетная система

7. Закон о бюджете вступает в силу:

А) Со дня подписания.

Б) Со дня принятия.

- В) С момента официального опубликования.
Г) С начала календарного года
8. Верно ли утверждение, что налог на прибыль организации (предприятия) является доходной частью регионального бюджета?
- А) Да
Б) Нет
В) Только как источник погашения дефицита бюджет
9. Какую нормативно-правовую форму имеет отчет об исполнении федерального бюджета РФ?
- А) Федеральный закон
Б) Указ Президента РФ
В) Постановление Правительства РФ.
10. Расходы на содержание глав регионов РФ являются расходами:
- А) федерального бюджета
Б) регионального бюджета
В) местного бюджета
11. Является ли земельный налог доходом консолидированного федерального бюджета?
- А) Да
Б) Нет
В) Зависит от Закона о бюджете
12. Участие Центрального Банка РФ в бюджетном процессе заключается в том, что он:
- А) Осуществляет кассовое обслуживание исполнения федерального бюджета
Б) Является налогоплательщиком, обеспечивающим поступление в федеральный бюджет значительной части налоговых доходов
В) Обслуживает счета Федерального казначейства
13. Влияют ли на объем доходов бюджетной системы те доходы, которые получают бюджетные учреждения в результате осуществления предпринимательской и иной деятельности, приносящей доход?
- А) Нет, так как эти доходы направляются на обеспечение расходов этого бюджетополучателя в соответствии с его сметой доходов и расходов
Б) Эти доходы отражаются в доходах соответствующего бюджета в составе неналоговых доходов
В) Нет, поскольку такой вид доходов не предусмотрен Бюджетным кодексом.
14. Что относится к регулирующим налоговым доходам местного бюджета?
- А) Налоговые доходы, поступающие в него по нормативам долговременного характера
Б) Отчисления от федеральных и региональных налогов и сборов, нормативы по которым не имеют ограниченного срока действия
В) Все налоговые доходы, зачисляемые в местные бюджеты в соответствии с нормативными правовыми актами представительных органов власти разных уровней, являются их собственными доходами.
15. Какова компетенция органов законодательной власти субъектов Федерации в отношении федеральных налогов, взимаемых на территории региона:
- А) Региональные власти имеют право пересмотреть основные элементы налогообложения, за исключением ставок налогов, предусмотренных федеральным законодательством
Б) Законодательный орган субъекта Федерации может понизить ставку Федерального налога, по которой он зачисляется в региональный бюджет
В) Представительные органы субъекта Федерации могут устанавливать единые нормативы отчислений от отдельных федеральных налогов и сборов для зачисления в бюджеты поселений, и отдельно – единые нормативы для зачисления в бюджеты муниципальных районов, расположенных на территории региона.

Код контролируемой компетенции:

1. УК-2.2

2. ПК-3

Раздел -1 «Организация и исполнение бюджета»

Тема 1.3. Межбюджетные отношения

Тема 1.4. Исполнение бюджета

Форма рубежного контроля – решение практических заданий

Вопросы/задания рубежного контроля

1. Определите объем среднедушевых валовых налоговых ресурсов в субъекте Российской Федерации при следующих условиях: валовой региональный продукт в промышленности - 28909 млн. р., в сельском хозяйстве - 4618 млн. р., в строительстве - 4772 млн. р., в отраслях рыночных услуг - 9575 млн. р.; среднегодовая численность населения в субъекте Российской Федерации - 2218,6 тыс. чел.; доля налоговых изъятий в сельском хозяйстве - 5,6%, в строительстве - 16,3%, в промышленности - 26,4%, в отраслях рыночных услуг - 17,9%.

2. Определите предельный объем расходов бюджета муниципального образования в соответствии с Бюджетным кодексом Российской Федерации при следующих условиях: прогнозируемый объем доходов бюджета муниципального образования – 0,3 млрд. р., из них финансовая помощь из бюджета субъекта Российской Федерации – 30 млн. р.

3. Составьте схему составления, рассмотрения и утверждения регионального бюджета на примере любого субъекта Российской Федерации.

4. Нарисуйте схему, отражающую движение информации о ходе исполнения бюджетов разных уровней по доходам и расходам между финансовыми, налоговыми органами и органами федерального казначейства. Определите, когда и почему происходит дублирование информации.

5. Составьте схему порядка представления и утверждения сводной бюджетной росписи, воспользовавшись статьей 217 Бюджетного кодекса РФ.

Код контролируемой компетенции:

1. ПК-1

2. ПК-1

3. УК-2.1

4.3.2. Оценочные материалы для проведения промежуточной аттестации обучающихся по дисциплине (модулю)

Вопросы/задания для проведения промежуточной аттестации обучающихся по дисциплине (модулю)

Код контролируемой компетенции

УК-2.1. Способен определять круг задач в рамках поставленной цели, исходя из действующих правовых норм, имеющихся ресурсов и ограничений

УК-2.2. Способен выбирать оптимальные способы решения задач, исходя из действующих правовых норм, имеющихся ресурсов и ограничений

Вопросы /задания

1. Процесс исполнения бюджета в Российской Федерации.
2. Принципы исполнения бюджета в Российской Федерации
3. Структура и организация органов Федерального казначейства Российской Федерации
4. Организация исполнения бюджета в Российской Федерации
5. Основные задачи и функции Федерального казначейства РФ
6. Формы межбюджетных трансфертов, предоставляемые из федерального бюджета.
7. Условия предоставления межбюджетных трансфертов из федеральных бюджетов.
8. Завершение финансового года по доходам и расходам

Код контролируемой компетенции

ПК-1 Способен выполнять профессиональные обязанности по осуществлению текущей деятельности финансовых служб организаций и финансово-кредитных институтов, разрабатывать современные финансовые и кредитные продукты и услуги, реализовывать их и организовывать эффективную деятельность участников финансово-кредитной сферы

Вопросы /задания

9. Роль Банка России в процессе исполнения бюджетов всех уровней
10. Обработка реестров (указаний) на перечисление бюджетных средств предприятиям, учреждениям и организациям субъекта РФ
11. Осуществление оперативной связи с распорядителями средств Федерального бюджета. Прием и обработка сводных реестров
12. Формирование указаний (реестров) на перечисление средств федерального бюджета получателям
13. Порядок финансирования целевых программ и межгосударственных целевых программ
14. Этапы внедрения системы единого казначейского счета
15. Организация прохождения средств федерального бюджета до получателя
16. Организация работы по доведению бюджетных ассигнований и лимитов бюджетных обязательств до распорядителей (получателей) средств
17. Учет доходов федерального бюджета
18. Недопустимость размещения бюджетных средств на банковских депозитах, передачи в доверительное управление.

Код контролируемой компетенции

ПК-3 Способен рассчитывать, анализировать и интерпретировать информацию, необходимую для выявления тенденций в функционировании и развитии финансово-кредитной сферы и осуществлению консультирования ее участников

Вопросы /задания

19. Исполнение федерального бюджета по доходам
20. Исполнение федерального бюджета по расходам
21. Формирование платежных поручений на перечисление средств федерального бюджета

22. Организация передачи платежных документов в расчетно-кассовый центр. Поручение и проверка выписок банка
23. Организация проведения учетных операций по выпискам банка
24. Порядок финансирования закупок и поставок продукции для федеральных государственных нужд
25. Порядок открытия лицевых счетов распорядителей (получателей) средств федерального бюджета
26. Порядок совершения операций по лицевым счетам
27. Открытие финансирования расходов распорядителей (получателей) бюджетных, средств
28. Учет и разассигнование платежных документов на поступление средств
29. Учет средств по безналичным расчетам и контроль за их расходованием
30. Учет наличных денежных средств и контроль за их расходованием Учет документов, не оплаченных в срок

РАЗДЕЛ 5. УСЛОВИЯ РЕАЛИЗАЦИИ ДИСЦИПЛИНЫ (МОДУЛЯ)

5.1. Перечень основной и дополнительной учебной литературы для освоения дисциплины (модуля)

5.1.1. Основная литература

1. Афанасьев, М.П. Бюджет и бюджетная система в 2 т. Том 1: учебник для вузов / М.П. Афанасьев, А.А. Беленчук, И.В. Кривоногов. - 6-е изд., перераб. и доп. - Москва: Издательство Юрайт, 2023. – 318 с. - (Высшее образование). - ISBN 978-5-534-12352-4. - Текст: электронный // Образовательная платформа Юрайт [сайт]. — URL: <https://urait.ru/bcode/512752> (дата обращения: 26.06.2023).

2. Афанасьев, М.П. Бюджет и бюджетная система в 2 т. Том 2: учебник для вузов / М.П. Афанасьев, А.А. Беленчук, И.В. Кривоногов. - 6-е изд., перераб. и доп. - Москва: Издательство Юрайт, 2023. – 355 с. - (Высшее образование). – ISBN 978-5-534-12354-8. - Текст: электронный // Образовательная платформа Юрайт [сайт]. - URL: <https://urait.ru/bcode/512753> (дата обращения: 26.06.2023).

3. Крохина, Ю.А. Бюджетное право России: учебник для вузов / Ю.А. Крохина. - 7-е изд., перераб. и доп. - Москва: Издательство Юрайт, 2023. – 374 с. - (Высшее образование). - ISBN 978-5-534-14746-9. — Текст: электронный // Образовательная платформа Юрайт [сайт]. — URL: <https://urait.ru/bcode/510488> (дата обращения: 26.06.2023).

5.1.2. Дополнительная литература

1. Айларова, З. А. Анализ исполнения федерального бюджета за 2019-2021 годы / З. А. Айларова, Н. А. Мардеян // *Modern Science*. – 2022. – № 12-1. – С. 18-21. – EDN CCFAWZ.

2. Максютто, С. В. Анализ формирования и исполнения регионального бюджета по расходам в современных условиях (на примере Уральского федерального округа) / С. В. Максютто // *Молодой ученый*. – 2021. – № 4(346). – С. 188-190. – EDN BXOUGR.

3. Каирова, Ф. А. Особенности исполнения бюджета дотационного субъекта / Ф. А. Каирова, З. Р. Дзгоева // *Международный научно-исследовательский журнал*. – 2021. – № 2-2(104). – С. 51-53. – <https://elibrary.ru/item.asp?id=44744472>.

4. Роик, В. Д. Социальная политика. Финансовые механизмы: учебник и практикум для вузов / В.Д. Роик. - Москва: Издательство Юрайт, 2023. – 570 с. - (Высшее образование). - ISBN 978-5-534-11302-0. — Текст: электронный // Образовательная платформа Юрайт [сайт]. - URL: <https://urait.ru/bcode/517963> (дата обращения: 26.06.2023).

5. Рябова, Е. В. Бюджетное устройство Российской Федерации: учебное пособие для вузов / Е.В. Рябова. - 2-е изд., перераб. и доп. - Москва: Издательство Юрайт, 2023. - 249 с. - (Высшее образование). - ISBN 978-5-534-16448-0. — Текст: электронный // Образовательная платформа Юрайт [сайт]. - URL: <https://urait.ru/bcode/531081> (дата обращения: 26.06.2023).

6. Савина С.В. Снижение межрегионального неравенства в области распределения доходов и заработной платы — одна из первоочередных задач отечественной экономики // Мотивация и оплата труда. - 2022. - №2. - С.86–92. URL: <https://grebennikon.ru/article-wbwb.html>

7. Савина С.В. Наличие межрегионального неравенства доходов и заработной платы и меры по его снижению: расчет рейтинга регионов // Мотивация и оплата труда. - 2021. - №3. - С.162–167. URL: <https://grebennikon.ru/article-9hcl.html>

8. Федорова, И. Ю. Финансовый механизм государственных и муниципальных закупок: учебник для вузов / И.Ю. Федорова, А.В. Фрыгин, М.Н. Прокофьев. - 2-е изд., перераб. и доп. - Москва: Издательство Юрайт, 2023. – 235 с. - (Высшее образование). – ISBN 978-5-534-16600-2. - Текст: электронный // Образовательная платформа Юрайт [сайт]. - URL: <https://urait.ru/bcode/531357> (дата обращения: 26.06.2023).

9. Федорова, О.А. Финансы бюджетных учреждений: учебное пособие для вузов / О.А. Федорова, Л.В. Давыдова, Ю.О. Скорлупина. - Москва: Издательство Юрайт, 2023. – 138 с. - (Высшее образование). - ISBN 978-5-534-15048-3. - Текст: электронный // Образовательная платформа Юрайт [сайт]. — URL: <https://urait.ru/bcode/514382> (дата обращения: 26.06.2023).

5.2 Перечень ресурсов информационно-коммуникационной сети «Интернет», необходимых для освоения дисциплины (модуля)

№ №	Название электронного ресурса	Описание электронного ресурса	Используемый для работы адрес
1.	ЭБС «Университетская библиотека онлайн»	Электронная библиотека, обеспечивающая доступ высших и средних учебных заведений, публичных библиотек и корпоративных пользователей к наиболее востребованным материалам по всем отраслям знаний от ведущих российских издательств	http://biblioclub.ru/
2.	Научная электронная библиотека eLIBRARY.ru	Крупнейший российский информационно-аналитический портал в области науки, технологии, медицины и образования, содержащий рефераты и полные тексты более 34 млн научных публикаций и патентов	http://elibrary.ru/
3.	Образовательная платформа Юрайт	Электронно-библиотечная система для ВУЗов, ССУЗов, обеспечивающая доступ к учебникам, учебной и методической литературе по различным дисциплинам.	https://urait.ru/
4.	База данных "EastView"	Полнотекстовая база данных периодических изданий	https://dlib.eastview.com
5.	Электронная библиотека "Grebennikon"	Библиотека предоставляет доступ более чем к 30 журналам, выпускаемых Издательским домом "Гребенников".	https://grebennikon.ru/

5.3 Методические указания для обучающихся по освоению дисциплины (модуля)

Освоение обучающимся дисциплины (модуля) предполагает изучение материалов дисциплины (модуля) на аудиторных занятиях и в ходе самостоятельной работы. Аудиторные занятия проходят в форме лекций, семинаров, практических и лабораторных занятий.

При подготовке к аудиторным занятиям необходимо помнить особенности каждой формы его проведения.

Подготовка к учебному занятию лекционного типа заключается в следующем.

С целью обеспечения успешного обучения обучающийся должен готовиться к лекции, поскольку она является важнейшей формой организации учебного процесса, поскольку:

- знакомит с новым учебным материалом;
- разъясняет учебные элементы, трудные для понимания;
- систематизирует учебный материал;

– ориентирует в учебном процессе.

С этой целью:

- внимательно прочитайте материал предыдущей лекции;
- ознакомьтесь с учебным материалом по учебнику и учебным пособиям с темой прочитанной лекции;
- внесите дополнения к полученным ранее знаниям по теме лекции на полях лекционной тетради;
- запишите возможные вопросы, которые вы зададите лектору на лекции по материалу изученной лекции;
- постарайтесь уяснить место изучаемой темы в своей подготовке;
- узнайте тему предстоящей лекции (по тематическому плану, по информации лектора) и запишите информацию, которой вы владеете по данному вопросу.

Подготовка к занятию семинарского типа

При подготовке и работе во время проведения лабораторных работ и занятий семинарского типа следует обратить внимание на следующие моменты: на процесс предварительной подготовки, на работу во время занятия, обработку полученных результатов, исправление полученных замечаний.

Предварительная подготовка к учебному занятию семинарского типа заключается в изучении теоретического материала в отведенное для самостоятельной работы время, ознакомление с инструктивными материалами с целью осознания задач лабораторной работы/практического занятия, техники безопасности при работе с приборами, веществами.

Работа во время проведения учебного занятия семинарского типа включает:

- консультирование студентов преподавателями и вспомогательным персоналом с целью предоставления исчерпывающей информации, необходимой для самостоятельного выполнения предложенных преподавателем задач;
- самостоятельное выполнение заданий согласно обозначенной учебной программой тематики.

5.4 Информационно-технологическое обеспечение образовательного процесса по дисциплины (модуля)

5.4.1. Средства информационных технологий

1. Персональные компьютеры;
2. Средства доступа в Интернет;
3. Проектор.

5.4.2. Лицензионное и свободно распространяемое программное обеспечение, в том числе отечественного производства:

1. Операционная система: Astra Linux SE
2. Пакет офисных программ: LibreOffice
3. Справочная система Консультант+
4. Okular или Acrobat Reader DC
5. Ark или 7-zip
6. User Gate
7. TrueConf (client)

5.4.3. Информационные справочные системы и профессиональные базы данных

№ №	Название электронного ресурса	Описание электронного ресурса	Используемый для работы адрес
1.	ЭБС «Университетская библиотека онлайн»	Электронная библиотека, обеспечивающая доступ высших и средних учебных заведений, публичных библиотек и корпоративных пользователей к наиболее востребованным	http://biblioclub.ru/

		материалам по всем отраслям знаний от ведущих российских издательств	
2.	Научная электронная библиотека eLIBRARY.ru	Крупнейший российский информационно-аналитический портал в области науки, технологии, медицины и образования, содержащий рефераты и полные тексты более 34 млн научных публикаций и патентов	http://elibrary.ru/
3.	Образовательная платформа Юрайт	Электронно-библиотечная система для ВУЗов, ССУЗов, обеспечивающая доступ к учебникам, учебной и методической литературе по различным дисциплинам.	https://urait.ru/
4.	База данных "EastView"	Полнотекстовая база данных периодических изданий	https://dlib.eastview.com
5.	Электронная библиотека "Grebennikon"	Библиотека предоставляет доступ более чем к 30 журналам, выпускаемых Издательским домом "Гребенников".	https://grebennikon.ru/

5.5. Материально-техническое обеспечение образовательного процесса по дисциплине (модулю)

Для изучения дисциплины (модуля) используются:

Учебная аудитория для занятий лекционного типа оснащена специализированной мебелью (стол для преподавателя, парты, стулья, доска для написания мелом); техническими средствами обучения (видеопроjectionное оборудование, средства звуковоспроизведения, экран и имеющие выход в сеть Интернет).

Учебная аудитория для занятий семинарского типа: оснащена специализированной мебелью (стол для преподавателя, парты, стулья, доска для написания мелом); техническими средствами обучения (видеопроjectionное оборудование, средства звуковоспроизведения, экран и имеющие выход в сеть Интернет).

Помещения для самостоятельной работы обучающихся: оснащены специализированной мебелью (парты, стулья) техническими средствами обучения (персональные компьютеры с доступом в сеть Интернет и обеспечением доступа в электронно-информационную среду университета, программным обеспечением).

5.6. Образовательные технологии

При реализации дисциплины (модуля) применяются различные образовательные технологии, в том числе технологии электронного обучения.

Освоение дисциплины (модуля) предусматривает использование в учебном процессе активных и интерактивных форм проведения учебных занятий в форме разбора конкретных ситуаций, решения аналитических (практических) в сочетании с внеаудиторной работой с целью формирования и развития **профессиональных** навыков обучающихся.

При освоении дисциплины (модуля) предусмотрено применением электронного обучения и дистанционных образовательных технологий.

Учебные часы дисциплины (модуля) предусматривают классическую контактную работу преподавателя с обучающимся в аудитории и контактную работу посредством электронной информационно-образовательной среды в синхронном и асинхронном режиме (вне аудитории) посредством применения возможностей компьютерных технологий (электронная почта, электронный учебник, тестирование, вебинар, видеофильм, презентация, форум и др.).

В рамках дисциплины (модуля) предусмотрены встречи с руководителями и работниками организаций, деятельность которых связана с *направленностью*/ реализуемой основной профессиональной образовательной программы.

ЛИСТ РЕГИСТРАЦИИ ИЗМЕНЕНИЙ

№ п/п	Содержание изменения	Реквизиты документа об утверждении изменения	Дата введения изменения
1.	Утверждена и введена в действие решением Ученого совета факультета на основании Федерального государственного образовательного стандарта по направлению подготовки 38.03.01 Экономика (уровень бакалавриата), утвержденного приказом Министерства науки и высшего образования Российской Федерации от 12.08.2020 № 954.	Протокол заседания Ученого совета факультета № 9 от «26» апреля 2023 года	---.---.---
2.	*	Протокол заседания Ученого совета факультета № _____ от «____» _____ 20____ года	---.---.---
3.	*	Протокол заседания Ученого совета факультета № _____ от «____» _____ 20____ года	---.---.---
4.	*	Протокол заседания Ученого совета факультета № _____ от «____» _____ 20____ года	---.---.---



Министерство науки и высшего образования Российской Федерации
Федеральное государственное бюджетное образовательное учреждение
высшего образования
«Российский государственный социальный университет»

УТВЕРЖДАЮ

Декан факультета
экономики и управления

Солодуха П.В.

26 апреля 2023 г.

РАБОЧАЯ ПРОГРАММА ДИСЦИПЛИНЫ (МОДУЛЯ)

УЧЕТ И АНАЛИЗ БАНКРОТСТВ

Направление подготовки
38.03.01 «Экономика»

Направленность
«Учет и финансовый контроль»

**ОБРАЗОВАТЕЛЬНАЯ ПРОГРАММА ВЫСШЕГО ОБРАЗОВАНИЯ –
ПРОГРАММА БАКАЛАВРИАТА**

Форма обучения -
Очно-заочная

Москва 2023

СОДЕРЖАНИЕ

РАЗДЕЛ 1. ПАСПОРТ РАБОЧЕЙ ПРОГРАММЫ ДИСЦИПЛИНЫ (МОДУЛЯ)	3
1.1 Цель и задачи дисциплины (модуля).....	4
1.2 Планируемые результаты обучения по дисциплине (модулю) в рамках планируемых результатов освоения основной профессиональной образовательной программы высшего образования – программы бакалавриата/магистратуры/специалитета соотнесенные с установленными индикаторами достижения компетенций	4
РАЗДЕЛ 2. СТРУКТУРА И СОДЕРЖАНИЕ ДИСЦИПЛИНЫ (МОДУЛЯ)	5
2.1 Объем дисциплины (модуля), включая контактную работу обучающегося с педагогическими работниками и самостоятельную работу обучающегося	5
2.2. Учебно-тематический план дисциплины (модуля).....	5
2.3. Содержание дисциплины (модуля).....	6
РАЗДЕЛ 3. УЧЕБНО-МЕТОДИЧЕСКОЕ ОБЕСПЕЧЕНИЕ САМОСТОЯТЕЛЬНОЙ РАБОТЫ ОБУЧАЮЩИХСЯ ПО ДИСЦИПЛИНЕ (МОДУЛЮ)	12
3.1. Виды самостоятельной работы обучающихся по дисциплине (модулю)	12
3.2. Задания для самостоятельной работы	12
3.3. Методические указания к самостоятельной работе по дисциплине (модулю)	13
РАЗДЕЛ 4. ОЦЕНОЧНЫЕ МАТЕРИАЛЫ ПО ДИСЦИПЛИНЕ (МОДУЛЮ)	15
4.1. Форма промежуточной аттестации обучающегося по дисциплине (модулю)	15
4.2. Оценочные материалы, определяющие процедуры оценивания знаний, умений, навыков и (или) опыта деятельности, характеризующих этапы формирования компетенций	15
4.2.1. Организационные основы применения балльно-рейтинговой системы оценки успеваемости обучающихся по дисциплине (модулю).....	15
4.2.2. Проведение текущего контроля успеваемости обучающихся по дисциплине (модулю) в соответствии с балльно-рейтинговой системой оценки успеваемости обучающегося	15
4.2.3. Проведение промежуточной аттестации обучающихся по дисциплине (модулю) в соответствии с балльно-рейтинговой системой оценки успеваемости обучающегося.....	16
4.3. Перечень заданий для проведения текущей и промежуточной оценки знаний, умений, навыков и (или) опыта деятельности, характеризующих этапы формирования компетенций.....	18
4.3.1. Оценочные материалы для проведения текущей аттестации и рубежного контроля, обучающихся по дисциплине (модулю).....	18
4.3.2. Оценочные материалы для проведения промежуточной аттестации обучающихся по дисциплине (модулю)	24
РАЗДЕЛ 5. УСЛОВИЯ РЕАЛИЗАЦИИ ДИСЦИПЛИНЫ (МОДУЛЯ)	25
5.1. Перечень основной и дополнительной учебной литературы для освоения дисциплины (модуля)	25
5.1.1. Основная литература.....	25
5.1.2. Дополнительная литература.....	25
5.2 Перечень ресурсов информационно-коммуникационной сети «Интернет», необходимых для освоения дисциплины (модуля).....	25
5.3 Методические указания для обучающихся по освоению дисциплины (модуля).....	27
5.4 Информационно-технологическое обеспечение образовательного процесса по дисциплины (модуля).....	27
5.4.1. Средства информационных технологий	27
5.4.2. Лицензионное и свободно распространяемое программное обеспечение, в том числе отечественного производства:	27
5.4.3. Информационные справочные системы и профессиональные базы данных	28
5.5. Материально-техническое обеспечение образовательного процесса по дисциплине (модулю).....	28
5.6. Образовательные технологии	28
ЛИСТ РЕГИСТРАЦИИ ИЗМЕНЕНИЙ	30

Рабочая программа дисциплины (модуля) «Учет и анализ банкротств» разработана на основании федерального государственного образовательного стандарта высшего образования – *бакалавриата* по направлению подготовки 38.03.01 Экономика, утвержденного приказом Министерства науки и высшего образования Российской Федерации от 12.08.2020 № 954, учебного плана по основной профессиональной образовательной программе высшего образования - программы бакалавриата по направлению подготовки 38.03.01 Экономика (далее – «ОПОП»).

Рабочая программа дисциплины (модуля) «Организация и исполнения бюджета» разработана рабочей группой в составе: д.э.н., доц. Л.В. Кривко.

Руководитель основной образовательной программы канд. техн. наук, доцент, доцент экономического факультета

К.Н. Резник

(подпись)

Рабочая программа дисциплины (модуля) обсуждена и утверждена на заседании факультета экономики и управления
(наименование факультета)

Протокол № 9 от «26» апреля 2023 года
Декан факультета:
д-р экон.наук, профессор

П.В.Солодуха

(подпись)

Рабочая программа дисциплины (модуля) рекомендована к утверждению представителями организаций-работодателей *(при совместной разработке или разработке по заказу)*:

ПАО «Совфрахт»
Нач. отдела корпоративных отношений

К.А. Лушков

(подпись)

Рабочая программа дисциплины (модуля) рецензирована и рекомендована к утверждению:

Д-р экон. наук, профессор
кафедры государственного управления и внешнеэкономической деятельности
Института права и Управления
Тульского государственного университета

Н.П. Иватанова

(подпись)

Д-р экон. наук, профессор,
Декан факультета экономики и управления
Российского государственного социального университета

П.В. Солодуха

(подпись)

Согласовано
Научная библиотека, директор

И.Г. Маляр

РАЗДЕЛ 1. ПАСПОРТ РАБОЧЕЙ ПРОГРАММЫ ДИСЦИПЛИНЫ (МОДУЛЯ)

1.1 Цель и задачи дисциплины (модуля)

Цель дисциплины «Учет и анализ банкротств» - формирование знаний в области правового регулирования, учета, отчетности и анализа в условиях антикризисного управления, получение представления о роли и методах финансового анализа неплатежеспособных организаций на всех этапах процедур определения несостоятельности (банкротства) и особенно в выявлении причин, последствий банкротства и принятии адекватных решений с последующим применением в профессиональной сфере и практических навыков для:

- консультирования по оформлению сделок с поставщиком финансовой услуги
- подготовки сделок ипотечных кредитов или займов
- подготовки сделок кредитования корпоративных заемщиков (профстандарт - 08.015, код трудовой функции - А/01.6);
- оказания методической помощи и поддержка процесса управления рисками для ответственных за риск сотрудников организации - владельцев риска (профстандарт - 08.018, код трудовой функции - В/03.6);
- организация мероприятий по повышению эффективности потребительского кредитования (профстандарт - 08.019, код трудовой функции - С/02.6).

Задачи дисциплины (модуля):

1. изучение основ государственного регулирования кризисных экономических явлений на разных уровнях хозяйствования;
2. изучение процедур и механизмов антикризисного управления субъектами хозяйствования;
3. формирования знаний и умений оценки кризисных и предкризисных состояний предприятий (организаций);
4. научиться применять методики диагностирования банкротства субъектов хозяйствования, в том числе с учетом отраслевых особенностей.

1.2 Планируемые результаты обучения по дисциплине (модулю) в рамках планируемых результатов освоения основной профессиональной образовательной программы высшего образования – программы *бакалавриата* соотнесенные с установленными индикаторами достижения компетенций

Процесс освоения дисциплины (модуля) направлен на формирование у обучающихся следующих компетенций: ПК-1 в соответствии с учебным планом.

В результате освоения дисциплины (модуля) обучающийся должен демонстрировать следующие результаты:

Категория компетенций (при наличии)	Код компетенции Формулировка компетенции	Код и наименование индикатора достижения компетенции	Результаты обучения
---	ПК-1 Способен консультировать клиентов по использованию финансовых продуктов и услуг	ПК-1.1. Осуществляет мониторинг конъюнктуры рынка банковских услуг, рынка ценных бумаг, иностранной валюты, товарно-сырьевых рынков ПК-1.2. Проводит подбор в интересах клиента поставщиков финансовых услуг и консультирование клиента по ограниченному кругу финансовых продуктов	<i>Знать:</i> экономическую сущность и содержание кризисные явления, процедур банкротства; механизмы государственного регулирования банкротства предприятий и организаций, в том числе с учетом отраслевой специфики; методики оценки финансового состояния предприятий (организаций) и правила их применения <i>Уметь:</i> применять методики оценки финансового состояния предприятий (организаций); пользоваться базовые нормативно-правовыми актами в

Категория компетенций (при наличии)	Код компетенции Формулировка компетенции	Код и наименование индикатора достижения компетенции	Результаты обучения
			<p>сфере учета и анализа банкротства; формировать планы финансового оздоровления предприятий (организаций) с учетом отраслевой специфики</p> <p><i>Владеть:</i> навыками обоснования мероприятий ввода предприятия (организации) из кризисной ситуации; многофакторной оценки финансово-экономического состояния, рисков банкротства предприятий (организаций)</p>

РАЗДЕЛ 2. СТРУКТУРА И СОДЕРЖАНИЕ ДИСЦИПЛИНЫ (МОДУЛЯ)

2.1 Объем дисциплины (модуля), включая контактную работу обучающегося с педагогическими работниками и самостоятельную работу обучающегося

Общая трудоемкость дисциплины (модуля) составляет 3 зачетные единицы.

Очно-заочная форма обучения

Вид учебной работы	Всего часов	Семестры
		9
Контактная работа обучающихся с педагогическими работниками	36	36
Лекционные занятия	20	20
Практические занятия	16	16
Самостоятельная работа обучающихся	63	63
Контроль промежуточной аттестации	9	9
Форма промежуточной аттестации	зачет	зачет
ОБЪЕМ ДИСЦИПЛИНЫ (МОДУЛЯ) В ЧАСАХ	108	108

2.2. Учебно-тематический план дисциплины (модуля)

Очно-заочной формы обучения

Раздел, тема	Виды учебной работы, академических часов				
	Всего	Самостоятельная работа	Контактная работа обучающихся с педагогическими работниками		
			Всего	Лекционные занятия	Практические занятия
Модуль 1 (Семестр 9)					
Раздел 1. Учет и анализ банкротств	99	63	36	20	16

Раздел, тема	Виды учебной работы, академических часов				
	Всего	Самостоятельная работа	Контактная работа обучающихся с педагогическими работниками		
			Всего	Лекционные занятия	Практические занятия
Тема 1.1. Сущность, роль и необходимость антикризисного регулирования.	10	8	2	2	-
Тема 1.2. Государственное регулирование кризисных ситуаций.	16	12	4	2	2
Тема 1.3. Процедуры банкротства. Механизмы антикризисного управления.	14	10	4	2	2
Тема 1.4. Методика диагностирования банкротства предприятий и организаций.	24	12	12	6	6
Тема 1.5. Оценка кризисных и предкризисных состояний предприятий. Санация предприятия.	19	11	8	4	4
Тема 1.6. Отраслевые особенности банкротства.	16	10	6	4	2
Контроль промежуточной аттестации (час)	9				
Общий объем, часов	108	63	36	20	16

2.3. Содержание дисциплины (модуля)

РАЗДЕЛ 1. Учет и анализ банкротств

Перечень изучаемых элементов содержания

Сущность, роль и необходимость антикризисного регулирования. Государственное регулирование кризисных ситуаций. Процедуры банкротства. Механизмы антикризисного управления. Методика диагностирования банкротства предприятий и организаций. Оценка кризисных и предкризисных состояний предприятий. Санация предприятия. Отраслевые особенности банкротства.

Тема 1.1. Сущность, роль и необходимость антикризисного регулирования

Перечень изучаемых элементов содержания:

Понятия, основные факторы и признаки кризисных явлений в экономике предприятий. Цикличность развития фирмы. Внутренняя и внешняя среда фирмы. Теоретические основы антикризисного управления (Дж.Кейнс). Анализ особенностей развития кризиса российских предприятий на основе модели жизненного цикла продукта. Типология кризисов.

Возможность, необходимость и содержание антикризисного управления. Антикризисное управление как система мер по диагностике, предупреждению, нейтрализации и преодолению кризисных явлений и их причин на всех уровнях экономики. Управляемые и неуправляемые процессы антикризисного развития. Признаки и особенности антикризисного управления. Функции и факторы антикризисного управления. Показатели эффективности антикризисного управления.

Тема 1.2. Государственное регулирование кризисных ситуаций

Перечень изучаемых элементов содержания

Система современных взаимоотношений государства и экономики. Значение кризисов в эволюции отношений государства и бизнеса. Роль государства в антикризисном управлении предприятий (организаций). Виды государственного регулирования кризисных ситуаций: нормативно-законодательная деятельность, финансовое регулирование, промышленная политика, социальная политика. Направления деятельности государства по обеспечению экономической состоятельности предприятий. Институт банкротства в дореволюционной и постперестроечной России. Зарубежный опыт государственного регулирования кризисных ситуаций.

Тема 1.3. Процедуры банкротства. Механизмы антикризисного управления

Перечень изучаемых элементов содержания:

Процедуры банкротства и их законодательное определение. Наблюдение. Финансовое оздоровление. Внешнее управление. Конкурсное управление. Мораторий. Мировое соглашение. Деятельность арбитражного суда.

Механизмы антикризисного управления. Система антикризисного менеджмента. Этапы антикризисного менеджмента. Типовая структура программы финансового оздоровления неплатежеспособных предприятий (организаций).

Тема 1.4. Методика диагностирования банкротства предприятий и организаций

Перечень изучаемых элементов содержания:

Мониторинг финансового состояния предприятий. Неплатежеспособность предприятий. Диагностика статического состояния предприятия. Метод рейтинговой оценки финансовой деятельности. Метод балльной оценки финансового состояния предприятия. Модель кредитоспособности предприятия Э. Альтмана: двухфакторная и пятифакторная модель. Z-счет. Система показателей Бивера.

Тема 1.5. Оценка кризисных и предкризисных состояний предприятий. Санация предприятия

Перечень изучаемых элементов содержания:

Факторы, симптомы кризисного состояния предприятий. Основные и вспомогательные индикаторы банкротства. Основные показатели диагностирования: коэффициент текущей ликвидности, коэффициент обеспеченности собственными средствами, коэффициенты восстановления и утраты платежеспособности. Уравнение риска банкротства. Информационная поддержка процессов контроля и анализа кризисных состояний предприятия. Санация предприятий. Реорганизация предприятий. Реструктуризация бизнеса.

Тема 1.6. Отраслевые особенности банкротства

Перечень изучаемых элементов содержания:

Банкротство градообразующих организаций. Банкротство финансовых организаций (кредитных, страховых, профессиональных участников рынка ценных бумаг). Банкротство стратегических предприятий и организаций. Банкротство субъектов естественных монополий. Особенности банкротства ликвидируемого должника. Правовые аспекты защиты работников предприятий-банкротов.

ЗАДАНИЯ К ПРАКТИЧЕСКИМ ЗАНЯТИЯМ РАЗДЕЛА 1

Тема практического занятия: Государственное регулирование кризисных ситуаций

Форма практического задания: дискуссия

Вопросы для подготовки к дискуссии:

- 1) Что такое кризис и какую роль он играет в социально-экономическом развитии? Каковы причины возникновения кризиса?
- 2) Назовите тенденции циклического развития организации и дайте оценку каждого из этапов цикла.
- 3) Чем определяется возможность и необходимость антикризисного управления?

- 4) Какие факторы влияют на эффективность антикризисного управления?
- 5) Назовите виды государственного регулирования кризисных ситуаций. Чем, по вашему мнению, обусловлена их типология?
- 6) Укажите механизм нормативно-законодательного регулирования кризисных ситуаций. Что, на ваш взгляд, можно было бы в нем изменить или дополнить?
- 7) Почему промышленная политика рассматривается как вид государственного регулирования кризисных ситуаций?
- 8) Почему в условиях кризиса требуется усиление социальной ориентации государственного регулирования и каким образом оно достигается?

Тема практического занятия: Процедуры банкротства. Механизмы антикризисного управления

Форма практического задания: проект

Разработать программу финансового оздоровления неплатежеспособных предприятий организаций.

Выбрать одну организацию конкретной отрасли:

- обрабатывающая промышленность;
- металлургическая промышленность;
- пищевая промышленность;
- сфера услуг – салон красоты;
- сфера услуг – маркетинговые услуги;
- сфера услуг – образовательные услуги;
- сфера услуг – юридические услуги.

Тема практического занятия: Методика диагностирования банкротства предприятий и организаций

Форма практического задания: практикум по решению задач

Задачи:

№1: используя метод рейтингового анализа, провести рейтинговую оценку предприятий. Исходные данные представлены в таблице и представляют собой собранные в одной матрице расчетные показатели хозяйственной деятельности предприятий.

Предприятие	Коэффициент ликвидности	Коэффициент оборачиваемости капитала	Рентабельность активов, %	Коэффициент финансовой независимости	Доля собственного капитала в оборотных активах, %
А	1,8	3,2	22	0,75	16
Б	2,0	2,5	26	0,62	26
В	1,5	2,8	25	0,55	25
Г	1,7	2,2	38	0,68	30
Д	1,4	2,7	16	0,58	0
Е	1,6	3,5	21	0,72	35

№ 2: используя данные таблицы, оценить с помощью модели Альтмана финансовую устойчивость предприятий А и Б.

Рекомендации для решения. Оригинальная модель Альтмана, включающая пять переменных коэффициентов, способных предсказать банкротство, имеет вид:

$$Z = 1,2 * X1 + 1,4 * X2 + 3,3 * X3 + 0,6 * X4 + 0,999 * X5$$

Усовершенствованная модель Альтмана учитывает особенности показателей отчетности производственных и непроизводственных предприятий:

а) степень надежности производственного предприятия -

$$Z = 0,717 * X1 + 0,847 * X2 + 3,107 * X3 + 0,420 * X4 + 0,998 * X5$$

б) степень надежности непроизводственного предприятия -

$$Z = 6,56 * X1 + 3,26 * X2 + 6,72 * X3 + 1,05 * X4$$

показатели	предприятие А	предприятие Б
------------	---------------	---------------

X1	0,761	0,910
X2	0	0
X3	0,661	-0,155
X4	2,867	1,077
X5	4,938	5,240
Z	?	?

№ 3: рассчитайте коэффициент текущей ликвидности предприятия, если известно, что: внеоборотные активы компании – 2 млн. руб.; стоимость складского запаса – 500 тыс. руб.; незавершенное производство по балансовой стоимости – 750 тыс. руб.; дебиторская задолженность предприятия – 1 млн. руб. (в том числе просроченная – 400 тыс. руб.); деньги на расчетных счетах компании плюс «касса» - 250 тыс. руб.; убытки, учтенные на стороне активов баланса как элемент оборотных активов, списаны на баланс фирмы в размере 800 тыс. руб.; краткосрочная задолженность компании – 2500 тыс. руб.

№ 4: Сумма активов фирмы равна 1290 тыс. руб., собственный капитал – 750 тыс. руб. Требуется вычислить сумму обязательств фирмы.

№ 5: Имеется следующая информации о предприятии А:

Выручка (нетто) от продажи	2 млн. руб.
Соотношение выручки и величины собственных оборотных активов	2 : 1
Соотношение внеоборотных и оборотных активов	4 : 1
Коэффициент текущей ликвидности	3 : 1

Требуется определить:

- величину кредиторской задолженности предприятия;
- величину внеоборотных активов.

№ 6: определить объем безубыточных продаж многопродуктового предприятия, если известно, что: постоянные издержки равны 100 тыс. руб.: планируемый объем выпуска и продаж – 1 млн. руб.; переменные расходы при указанном плане выпуска составляют 600 тыс. руб.

Тема практического занятия: Оценка кризисных и предкризисных состояний предприятий. Санация предприятия

Форма практического задания: практикум по решению задач

Задачи:

№ 1: коэффициент текущей ликвидности на начало года составляет 1,5, на конец года – 1,6. требует определить, сможет ли данное предприятие в течение шести месяцев довести уровень данного коэффициента до нормативного (нормативно значение коэффициента текущей ликвидности – 2).

Рекомендации для решения. Для решения использовать коэффициент восстановления платежеспособности за период, равный шести месяцам.

№ 2: провести оценку структуры баланса предприятия, у которого коэффициент текущей ликвидности равен: на начало года – 3,15, на конец – 2,76; коэффициент обеспеченности собственными оборотными средствами: на начало года – 0,76, на конец года – 0,36.

Рекомендации для решения. Структура баланса признается неудовлетворительной, а предприятие неплатежеспособным в случае, если коэффициент текущей ликвидности на конец отчетного периода меньше 2,0, коэффициент обеспеченности собственными оборотными средствами на конец отчетного периода менее 0,1.

№ 3: проанализировать возможность утраты платежеспособности в ближайшие три месяца. Имеется следующая информация:

- предприятие намерено наращивать ежемесячный объем производства с темпом прироста 0,5 %;
- доля последнего месяца в доходах и затратах отчетного периода составляет 35,8 %;
- прогнозируемый уровень инфляции – 7 % в месяц;
- прогнозируемый темп прироста цен на используемое сырье – 9,5 %
- прибыль за базовый период включена в раздел «Капитал и резервы»;
- предполагается, что начисленные дивиденды сразу выплачиваются акционерам.

Показатели	Сумма, млн. руб.
Выручка (нетто) от продажи	51,40
Затраты:	
сырье и материалы	34,20
прочие	12,30
Налогооблагаемая прибыль	4,90
Налоги и прочие обязательные отчисления от прибыли	1,81
Чистая прибыль	3,09
Дивиденды к выплате	1,24
Реинвестированная прибыль	1,85
Актив	
Основные средства	15,20
Запасы	19,60
Прочие оборотные активы	5,50
Баланс	
Пассив	
Капитал и резервы	23,30
Долгосрочные обязательства	4,60
Краткосрочные обязательства	12,40
Баланс	40,30

№ 4: Величина оборотных активов предприятия на конец отчетного периода 2350 тыс. руб., краткосрочные обязательства – 1680 тыс. руб.

Какой должна быть прибыль предприятия в последующие шесть месяцев, чтобы достичь нормативного значения коэффициента текущей ликвидности при условии, что сумма срочных обязательств не возрастет.

№ 5: принимая средний уровень риска по фондовому рынку за 1, рассчитать уровень совокупного риска компаний А и Б и дать сравнительную оценку их финансового состояния. Данные экспертных оценок приведены в таблицах.

Расчет совокупного риска компании А

Факторы финансового риска	0,50	0,75	1	1,50	2,00
Ликвидность		X			
Уровень рентабельности		X			
Стабильность дохода		X			
Прибыльность		X			
Финансовый левэридж	X				
Операционный левэридж	X				
Качество и доступность финансовой информации		X			
Ожидаемый рост прибыли		X			
Рыночная доля	X				
Качество управления/текучесть кадров	X				

Факторы финансового риска	0,50	0,75	1	1,50	2,00
Диверсифицированность клиентуры			X		
Продуктовая диверсифицированность				X	
Территориальная диверсифицированность		X			
Отраслевые факторы риска					
Нормативно-правовая база					X
Конкуренция			X		
Рост спроса		X			
Капиталоемкость			X		
Экономические факторы риска					
Уровень инфляции				X	
Ставки процента				X	
Темпы экономического роста			X		
Количество наблюдений	5	8	4	4	1
Вес	0,50	0,75	1,00	1,50	2,00
Взвешенная сумма	2,50	6,00	4,00	6,00	2,00
ИТОГО	20,50				
Количество факторов	20				
Оценка коэффициентов риска	1,025				

Расчет совокупного риска компании Б

Факторы финансового риска	0,50	0,75	1	1,50	2,00
Ликвидность				X	
Уровень рентабельности					X
Стабильность дохода					X
Прибыльность					X
Финансовый леверидж					X
Операционный леверидж					X
Качество и доступность финансовой информации				X	
Ожидаемый рост прибыли					X
Рыночная доля				X	X
Качество управления/текучесть кадров					
Диверсифицированность клиентуры		X			
Продуктовая диверсифицированность		X			
Территориальная диверсифицированность			X		
Отраслевые факторы риска					
Нормативно-правовая база					X
Конкуренция				X	
Рост спроса			X		

Капиталоемкость		X			
Экономические факторы риска					
Уровень инфляции				X	
Ставки процента				X	
Темпы экономического роста			X		
Количество наблюдений	0	3	3	8	8
Вес	0,50	0,75	1	1,50	2,00
Взвешенная сумма	0	2,25	3,00	12,00	16,00
ИТОГО	32,35				
Количество факторов	20				
Оценка коэффициентов риска	1,617				

Тема практического занятия: Отраслевые особенности банкротства

Форма практического задания: дискуссия

Вопросы для подготовки к дискуссии:

- 1) Особенности банкротства градообразующих организаций. Снижение негативных последствий банкротства градообразующих организаций.
- 2) Особенности банкротства ликвидируемого должника. Защита работников.
- 3) Механизма банкротства субъектов естественных монополий.
- 4) Порядок банкротства кредитных организаций и страховых компаний

РУБЕЖНЫЙ КОНТРОЛЬ К РАЗДЕЛУ 1

форма рубежного контроля – тестирование

РАЗДЕЛ 3. УЧЕБНО-МЕТОДИЧЕСКОЕ ОБЕСПЕЧЕНИЕ САМОСТОЯТЕЛЬНОЙ РАБОТЫ ОБУЧАЮЩИХСЯ ПО ДИСЦИПЛИНЕ (МОДУЛЮ)

3.1. Виды самостоятельной работы обучающихся по дисциплине (модулю)

Очно-заочной формы обучения

Раздел, тема	Количество часов	Вид самостоятельной работы
Модуль 1. Семестр 9		
Раздел 1. Учет и анализ банкротств	63	Подготовка рефератов/эссе
Общий объем по модулю/семестру, часов	108	
Общий объем по дисциплине (модулю), часов	108	

3.2. Задания для самостоятельной работы

Тематика рефератов/эссе:

- 1) Сущность и параметры стратегии антикризисного управления.
- 2) Стадии разработки антикризисной стратегии организации.
- 3) Мероприятия по снижению рисков при реализации антикризисной стратегии предприятия.

- 4) Стратегические направления государственной антикризисной инвестиционной политики и факторы, препятствующие ее реализации.
- 5) Влияние инвестиционной политики на изменение вероятности возникновения кризиса.
- 6) Важнейшие характеристики инвестирования в антикризисном управлении.
- 7) Рыночный подход к оценке бизнеса. Методы расчета остаточной стоимости бизнеса.
- 8) Отчет об оценке бизнеса, правила его подготовки.
- 9) Цели и функции маркетинга в антикризисном управлении.
- 10) Особенности защитной и наступательной тактики антикризисного управления.
- 11) Фиктивное и преднамеренное банкротство: способы определения.
- 12) Первоочередные процессные инновации в антикризисном управлении.
- 13) Типы и методы реализации антикризисной кадровой политики.
- 14) Ведение бухгалтерского учета при ликвидации юридического лица.
- 15) Налоговые отношения организации-должника в процессе осуществления процедур банкротства.
- 16) Банкротство физических лиц и его влияние на финансовое состояние предприятий.
- 17) Саморегулируемые организации арбитражных управляющих.
- 18) Основные учетные процедуры, связанные с ликвидацией организаций.
- 19) Лица, участвующие в деле о банкротстве.
- 20) Процедурные вопросы банкротства.

Литература для самостоятельного изучения к Разделу 1.

Федеральный закон от 26 октября 2002 г. № 127-ФЗ «О несостоятельности (банкротстве)» (с изменениями и дополнениями) - <https://www.garant.ru/>

Банкротство и финансовое оздоровление субъектов экономики: монография / А.Н. Ряховская [и др.]; под редакцией А.Н. Ряховской. - Москва: Издательство Юрайт, 2023. – 153 с. - (Актуальные монографии). – ISBN 978-5-534-11475-1. — Текст: электронный // Образовательная платформа Юрайт [сайт]. — URL: <https://urait.ru/bcode/516160>.

Мицкевич А.А. Рыночный анализ идеи проекта // Управленческий учет и финансы. - 2018. - № 4. - С.306–322. - URL: <https://grebennikon.ru/article-4aio.html>

Хоружий, Л.И. Учет, отчетность и диагностика банкротства организаций: учебное пособие для вузов / Л.И. Хоружий, И.Н. Турчаева, Н.А. Кокорев. - Москва: Издательство Юрайт, 2023. - 189 с. - (Высшее образование). - ISBN 978-5-534-15404-7. - Текст: электронный // Образовательная платформа Юрайт [сайт]. - URL: <https://urait.ru/bcode/520489>.

Щетинин Е.Ю. О моделировании структур статистической зависимости экстремального типа // Управление финансовыми рисками. - 2020. - № 1. - С.70–79. - URL: <https://grebennikon.ru/article-jzc3.html>

Якимова В.А. Финансовый комплаенс внешнеэкономической деятельности предприятия: организация риск-ориентированной системы // Управление финансовыми рисками. - 2021. - № 1. - С.24–44. - URL: <https://grebennikon.ru/article-a1w9.html>

Банкротство гражданина. - URL: https://www.nalog.gov.ru/rn77/taxation/bankruptcy/citizen_bankruptcy/

Единый федеральный реестр сведений о банкротстве. - URL: <https://old.bankrot.fedresurs.ru/?attempt=1>

3.3. Методические указания к самостоятельной работе по дисциплине (модулю)

Освоение слушателями программы предполагает изучение материалов дисциплин (модулей) в ходе самостоятельной работы.

Для успешного освоения дисциплины (модуля) и достижения поставленных целей необходимо внимательно ознакомиться с рабочей программой дисциплины (модуля), доступной в электронной информационно-образовательной среде РГСУ.

Следует обратить внимание на списки основной и дополнительной литературы, на предлагаемые преподавателем ресурсы информационно-телекоммуникационной сети Интернет. Эта информация необходима для самостоятельной работы обучающегося.

Для более углубленного изучения темы задания для самостоятельной работы рекомендуется выполнять параллельно с изучением данной темы. При выполнении заданий по возможности используйте наглядное представление материала.

Самостоятельная работа включает разнообразный комплекс видов и форм работы обучающихся.

Написание реферата (доклада).

Требования к структуре реферата (доклада):

Работа должна содержать систематизацию и краткое изложение материала из не менее 5-и литературных источников (монографий, научных статей и докладов) по выбранной теме.

Основные требования к оформлению:

Структура доклада (реферата): 1) титульный лист; 2) содержание (в нем последовательно указываются названия пунктов доклада (реферата), указываются страницы, с которых начинается каждый пункт); 3) введение (формулируется суть исследуемой проблемы, обосновывается выбор темы, определяются ее значимость и актуальность, указываются цель и задачи доклада (реферата), дается характеристика используемой литературы); 4) основная часть (каждый раздел ее доказательно раскрывает исследуемый вопрос); 5) выводы и заключение (подводятся итоги или делается обобщенный вывод по теме доклада (реферата)); 6) литература.

Доклад (реферат) оформляется на одной стороне листа белой бумаги формата А4 (210x297 мм). Интервал межстрочный -полуторный. Цвет шрифта - черный. Гарнитура шрифта основного текста - «Times New Roman» или аналогичная. Кегль (размер) от 12 до 14 пунктов. Размеры полей страницы (не менее): правое 10 мм, верхнее – 15 мм, нижнее – 20 мм, левое - 25 мм. Формат абзаца: полное выравнивание («по ширине»). Отступ красной строки одинаковый по всему тексту – 15 мм. Страницы должны быть пронумерованы с учётом титульного листа (на титульном листе номер страницы не ставится). В работах используются цитаты, статистические материалы. Эти данные оформляются в виде сносок (ссылок и примечаний). Внутритекстовые, подстрочные и затекстовые библиографические ссылки должны оформляться в соответствии с ГОСТ Р 7.0.5-2008 «Библиографическая ссылка». Общие требования и правила составления».

Реферат (доклад) сдается в бумажном и электронном виде (10 - 20 печатных страниц).

При проверке реферата (доклада) на антиплагиат - www.antiplagiat.ru - (более 50% заимствований) работа не принимается.

Критерии оценки реферата/эссе:

«Отлично» – дается четкое обоснование выводам и заключениям; рассуждения четкие последовательные логические; используются ссылки на полученные при изучении дисциплины знания; правильно используются понятия, процедуры, имеющие прямое отношение к задаче для подтверждения принятого решения.

«Хорошо» – дается обоснование выводам и заключениям; но с не существенными ошибками, в рассуждениях отсутствует логическая последовательность; используются ссылки на полученные при изучении дисциплины знания, правильно используются понятия.

«Удовлетворительно» – допускаются грубые ошибки в обосновании выводов и заключений; рассуждения не последовательные сумбурные; используются ссылки на полученные при изучении дисциплины знания; используются процедуры, понятия, имеющие прямое значение для подтверждения выводов, однако, при обращении к ним допускаются серьезные ошибки, студент не может правильно ими воспользоваться.

«Неудовлетворительно, не зачтено» – отсутствует обоснование выводов и заключений; студент демонстрирует полное непонимание сути вопроса.

РАЗДЕЛ 4. ОЦЕНОЧНЫЕ МАТЕРИАЛЫ ПО ДИСЦИПЛИНЕ (МОДУЛЮ)

4.1. Форма промежуточной аттестации обучающегося по дисциплине (модулю)

Контрольным мероприятием промежуточной аттестации обучающихся по дисциплине (модулю) является зачет в письменной форме.

4.2. Оценочные материалы, определяющие процедуры оценивания знаний, умений, навыков и (или) опыта деятельности, характеризующих этапы формирования компетенций

4.2.1. Организационные основы применения балльно-рейтинговой системы оценки успеваемости обучающихся по дисциплине (модулю)

Оценка качества освоения обучающимися дисциплины (модуля) реализуется в формате балльно-рейтинговой системы оценки успеваемости обучающихся (БРСО).

БРСО в ходе текущего контроля успеваемости и промежуточной аттестации осуществляется по 100-балльной шкале.

Академический рейтинг обучающегося по дисциплине (модулю) складывается из результатов:

- текущего контроля успеваемости (максимальный текущий рейтинг обучающегося 80 рейтинговых баллов);
- промежуточной аттестации (максимальный рубежный рейтинг обучающегося 20 рейтинговых баллов).

Условия оценки освоения обучающимся дисциплины (модуля) в формате БРСО доводятся преподавателем до сведения обучающихся на первом учебном занятии, а также размещены в свободном доступе в электронной информационно-образовательной среде Университета.

4.2.2. Проведение текущего контроля успеваемости обучающихся по дисциплине (модулю) в соответствии с балльно-рейтинговой системой оценки успеваемости обучающегося

В течение учебного семестра до промежуточной аттестации на основании утвержденной рабочей программы дисциплины (модуля) формируется текущий рейтинг обучающегося. Текущий рейтинг обучающегося складывается как сумма рейтинговых баллов, полученных им в течение учебного семестра по всем видам учебных занятий по дисциплине (модулю).

В процессе текущего контроля оцениваются следующие действия обучающегося, направленные на освоение компетенций в рамках изучения учебной дисциплины:

- академическая активность (посещаемость учебных занятий, самостоятельное изучение содержания учебной дисциплины в электронной информационно-образовательной среде, соблюдение сроков сдачи практических заданий и текущих контрольных мероприятий и др.);
- выполнение и сдача текущих и итогового практических заданий (эссе, рефераты, творческие задания, кейс-задания, лабораторные работы, расчетные задания и др., активное участие в групповых интерактивных занятиях (дискуссии, WiKi-проекты и др.), защита проектов и др.);
- прохождение рубежей текущего контроля, включая соблюдение графика их прохождения в электронной информационно-образовательной среде.

Для планирования расчета текущего рейтинга обучающегося используются следующие пропорции:

Вид учебного действия	Максимальная рейтинговая оценка, баллов
академическая активность	10
практические задания	40
<i>из них: текущие практические задания</i>	20
<i>итоговое практическое задание</i>	20
рубежи текущего контроля	30
ИТОГО:	80

В течение учебного семестра по дисциплине (модулю) обучающимся должен быть накоплен текущий рейтинг не менее 52 рейтинговых баллов (65% от максимального значения текущего рейтинга).

Необходимыми условиями допуска обучающегося к промежуточной аттестации по дисциплине являются положительное прохождение обучающимся не менее 65% рубежей текущего контроля с накоплением не менее 65% максимального рейтингового балла за каждый рубеж текущего контроля и положительное выполнение итогового практического задания с накоплением не менее 65% максимального рейтингового балла, установленного за итоговое практическое задание.

Невыполнение вышеуказанных условий является текущей академической задолженностью, которая должна быть ликвидирована обучающимся до контрольного мероприятия промежуточной аттестации.

Сведения о наличии у обучающихся текущей академической задолженности, сроках и порядке добора рейтинговых баллов для её ликвидации доводятся до обучающихся педагогическим работником.

В случае неликвидации текущей академической задолженности, педагогический работник обязан во время контрольного мероприятия промежуточной аттестации поставить обучающемуся 0 рейтинговых баллов. В этом случае ликвидация текущей академической задолженности возможна в периоды проведения повторной промежуточной аттестации.

4.2.3. Проведение промежуточной аттестации обучающихся по дисциплине (модулю) в соответствии с балльно-рейтинговой системой оценки успеваемости обучающегося

Промежуточная аттестация по дисциплине (модулю) проводится в соответствии с Положением о промежуточной аттестации обучающихся по основным профессиональным образовательным программам в Российском государственном социальном университете и Положением о балльно-рейтинговой системе оценки успеваемости обучающихся по основным профессиональным образовательным программам в Российском государственном социальном университете в действующей редакции.

На промежуточную аттестацию отводится 20 рейтинговых баллов.

Ответы обучающегося на контрольном мероприятии промежуточной аттестации оцениваются педагогическим работником по 20 - балльной шкале, а итоговая оценка по дисциплине (модулю) выставляется по системе зачтено/не зачтено для зачета.

Критерии выставления оценки определяются Положением о балльно-рейтинговой системе оценки успеваемости обучающихся по основным профессиональным образовательным программам высшего образования - программам бакалавриата, программам специалитета, программам магистратуры в Российском государственном социальном университете.

В процессе определения рубежного рейтинга обучающегося используется следующая шкала:

Рубежный рейтинг	Критерии оценки освоения обучающимся учебной дисциплины в ходе контрольных мероприятий промежуточной аттестации
19-20 рейтинговых баллов	обучающийся глубоко и прочно усвоил программный материал, исчерпывающе, последовательно, грамотно и логически стройно его излагает, тесно увязывает с задачами и будущей деятельностью, не затрудняется с ответом при видоизменении задания, свободно справляется с задачами и практическими заданиями, правильно обосновывает принятые решения, умеет самостоятельно обобщать и излагать материал, не допуская ошибок
16-18 рейтинговых баллов	обучающийся твердо знает программный материал, грамотно и по существу излагает его, не допуская существенных неточностей в ответе на вопрос, может правильно применять теоретические положения и владеет необходимыми умениями и навыками при выполнении практических заданий

Рубежный рейтинг	Критерии оценки освоения обучающимся учебной дисциплины в ходе контрольных мероприятий промежуточной аттестации
13-15 рейтинговых баллов	обучающийся освоил основной материал, но не знает отдельных деталей, допускает неточности, недостаточно правильные формулировки, нарушает последовательность в изложении программного материала и испытывает затруднения в выполнении практических заданий
1-12 рейтинговых баллов	обучающийся не знает значительной части программного материала, допускает существенные ошибки, с большими затруднениями выполняет практические задания
0 рейтинговых баллов	не аттестован

4.3. Перечень заданий для проведения текущей и промежуточной оценки знаний, умений, навыков и (или) опыта деятельности, характеризующих этапы формирования компетенций

4.3.1. Оценочные материалы для проведения текущей аттестации и рубежного контроля, обучающихся по дисциплине (модулю)

Перечень вопросов рубежного контроля и текущей аттестации

Раздел -1 «Учет и анализ банкротств»

Тема 1.1. Сущность, роль и необходимость антикризисного регулирования.

Тема 1.2. Государственное регулирование кризисных ситуаций.

Тема 1.3. Процедуры банкротства. Механизмы антикризисного управления.

Форма рубежного контроля - тестирование

Вопросы/задания рубежного контроля:

1. Что порождает экономический кризис?
 - А) циклическое развитие экономики;
 - Б) спад производства;
 - В) снижение деловой активности;
 - Г) депрессия.
2. Основная задача института несостоятельности (банкротства) заключается в том, чтобы
 - А) распределить потери кредиторов наиболее справедливым образом;
 - Б) минимизировать убытки государства;
 - В) обеспечить выживание несостоятельного предприятия.
3. Объектом антикризисного управления является:
 - А) средства производства;
 - Б) рабочая сила;
 - В) организация производства, труда и управления;
 - Г) финансы;
 - Д) инвестиции.
4. Антикризисное регулирование - это ... :
 - А) политика правительства, направленная на защиту предприятий от кризисных ситуаций и на предотвращение их банкротства;
 - Б) система мер, осуществляемых предприятием для предотвращения банкротства;
 - В) прогнозирование (на уровне предприятия) возможных кризисных ситуаций и рисков с целью минимизировать возможные убытки.
5. В соответствии с ФЗ РФ «О несостоятельности (банкротстве)» юридическое лицо считается не способным удовлетворить требования кредиторов, если:
 - А) не выполняет договорные обязательства;
 - Б) обращено взыскание а его имущество по решению суда;
 - В) обязательства и (или) обязанности не исполнены им в течение трех месяцев с момента наступления даты их исполнения.
6. ФЗ РФ «О несостоятельности (банкротстве)» распространяется:
 - А) на все юридические лица;
 - Б) все коммерческие и некоммерческие организации и казенные предприятия;
 - В) все юридические лица, за исключением казенных предприятий, учреждений, политических парту и религиозных организаций.
7. В соответствии с ФЗ РФ «О несостоятельности (банкротстве)» для определения наличия признаков банкротства должника принимаются во внимание:
 - А) размер задолженности за переданные товары (выполненные работы);

- Б) размер задолженности по обязательствам перед гражданами за причинение вреда их жизни и здоровью;
- В) размер задолженности по обязательствам перед учредителями должника – юридического лица, вытекающими из такого участия.
8. Социальная функция антикризисного управления предполагает:
- А) сохранение на предприятии рабочих мест;
- Б) применительно к градообразующим предприятиям – сохранение источника финансирования местной коммунальной инфраструктуры;
- В) сохранение и увеличение источников налоговых поступлений в бюджеты всех уровней;
- Г) все выше перечисленное.
9. Неизбежны ли кризисы в социально-экономическом развитии:
- А) да;
- Б) нет;
- В) да, в случае возникновения негативных внутренних факторов;
- Г) да, в случае возникновения негативных внешних факторов.
10. Как следует относиться к кризисам:
- А) опасаться;
- Б) бороться;
- В) приветствовать;
- Г) разрешать;
- Д) все вышеперечисленное;
- Е) только а, б, в.
11. Какие из следующих понятий относятся к ключевым характеристикам оценки кризиса:
- А) проблематика кризиса, острота кризиса;
- Б) масштаб кризиса, область развития, охваченная кризисом; стадия проявления кризиса;
- В) причины кризиса, возможные последствия кризиса;
- Г) все вышеперечисленное;
- Д) только а, б.
12. Какие из следующих факторов определяют эффективность антикризисного управления:
- А) профессионализм антикризисного управляющего; искусство управления, данное природой и приобретенное в процессе специальной подготовки;
- Б) методология разработки рискованных решений; научный анализ обстановки, прогнозирование тенденций;
- В) корпоративность, лидерство;
- Д) стратегия и качество антикризисных программ;
- Е) система мониторинга кризисных ситуаций;
- Ж) все вышеперечисленное;
- И) только а, б, г, д.
13. Чем в первую очередь определяется необходимость антикризисного управления:
- А) целями развития;
- Б) необходимостью смягчения кризиса;
- В) необходимостью подготовки к кризису;
- Г) все вышесказанное;
- Д) только б, в.
14. Антикризисное развитие – это:
- А) управляемый процесс предотвращения или преодоления кризиса, отвечающий целям организации и соответствующий объективным тенденциям ее развития;
- Б) частично управляемый процесс предотвращения или преодоления кризиса, отвечающий целям организации;

- В) управляемый процесс предотвращения или преодоления кризиса, отвечающий целям организации.
15. Как фактор времени влияет на эффективность антикризисного управления:
- А) повышает;
 - Б) снижает;
 - В) не влияет.
16. Эффективность антикризисного управления проявляется:
- А) в степени достижения целей смягчения, локализации или позитивного использования кризиса в сопоставлении с затраченными ресурсами;
 - Б) в степени достижения целей;
 - В) в степени роста потенциала;
 - Г) в степени развития управления;
 - Д) только б, в;
 - Е) только б, г;
 - Ж) только б, в, г.
17. Причины возникновения кризиса подразделяются на:
- А) объективные и субъективные;
 - Б) количественные и качественные;
 - В) краткосрочные и долгосрочные;
 - Г) обратимые и необратимые.
18. Что устанавливает Закон о банкротстве:
- А) основания для признания должника несостоятельным (банкротом);
 - Б) порядок и условия осуществления мер по предупреждению несостоятельности (банкротства);
 - В) порядок и условия проведения процедур банкротства и иные отношения, возникающие при неспособности должника удовлетворить в полном объеме требования кредиторов;
 - Г) все выше перечисленное;
 - Д) только а, в.
19. Какая процедура банкротства применяется к должнику в целях восстановления его платежеспособности и погашения задолженности в соответствии с утвержденным графиком?
- А) наблюдение;
 - Б) финансовое оздоровление;
 - В) внешнее управление;
 - Г) конкурсное производство;
 - Д) мировое соглашение.
20. На каком этапе может быть заключено мировое соглашение?
- А) наблюдения;
 - Б) внешнего управления;
 - В) финансового оздоровления;
 - Г) конкурсного производства;
 - Д) на любой из стадий.
21. Какие процессы происходят на предприятии во время процедуры финансового оздоровления?
- А) приостанавливается действие исполнительных документов;
 - Б) отменяются все ранее принятые меры по обеспечению требований кредиторов;
 - В) начисляются неустойки (штрафы, пени), подлежащие уплате проценты и иные финансовые санкции за неисполнение или ненадлежащее исполнение денежных обязательств и обязательных платежей, возникших до даты финансового оздоровления;
 - Г) все вышеперечисленное;
 - Д) только а, в;
 - Е) только а, б.

22. Выберите наиболее правильное, на ваш взгляд, определение антикризисного менеджмента:

- А) деятельность, необходимая для преодоления состояния, угрожающего существованию предприятия, при котором основным вопросом становится выживание;
- Б) действия в рамках острого кризиса;
- В) деятельность характеризуется повышением интенсивности применения средств и методов на предприятии;
- Г) нет правильного определения.

23. Этап, предшествующий проведению процедур банкротства, называется:

- А) санация;
- Б) мировое соглашение;
- В) мораторий;
- Г) досудебная санация.

24. Что считается основным этапом механизма антикризисного управления:

- А) предотвращение кризиса;
- Б) разработка управленческого решения;
- В) разработка и реализация управленческого решения.

25. Симптомы кризиса – это...:

- А) событие или явление, вследствие которых появляются факторы кризиса;
- Б) событие или зафиксированное состояние, или установленная тенденция, свидетельствующие о наступлении кризиса;

В) внешнее проявление кризисных явлений.

26. Фактор кризиса – это...

- А) событие или явление, вследствие которых появляются факторы кризиса;
- Б) событие или зафиксированное состояние, или установленная тенденция, свидетельствующие о наступлении кризиса;

В) внешнее проявление кризисных явлений.

27. Что относится к видам государственного антикризисного регулирования

- А) законодательство, финансовое регулирование, производство и перераспределение доходов;

Б) финансовое регулирование, производство и перераспределение доходов;

- В) законодательство, прямое финансовое регулирование, налогообложение предприятий (организаций)

28. Институт банкротства появился в России:

- А) в период 1990-х годов;
- Б) в период НЭПа;
- В) в период Киевской Руси.

29. Верно ли утверждение в западных странах...:

- А) дела о банкротстве, как правило, концентрируются в специальных судах или рассматриваются специальными коллегиями арбитражных судов;

Б) существуют требования к лицам, осуществляющим профессиональную деятельность в сфере антикризисного управления

В) верно а, б;

Г) нет правильного ответа.

30. Цель процедуры наблюдения:

- А) обеспечение сохранности имущества;
- Б) проведение анализа финансового состояния должника;
- В) составление реестра требований кредиторов;
- Г) реализаций имущества должника.

Код контролируемой компетенции: ПК-1

Раздел -1 «Организация и исполнение бюджета»

Тема 1.4. Методика диагностирования банкротства предприятий и организаций.

Тема 1.5. Оценка кризисных и предкризисных состояний предприятий. Санация предприятия.

Форма рубежного контроля – решение практических заданий

Вопросы/задания рубежного контроля

№ 1. Рассчитать коэффициент критической ликвидности, если остатки запасов составляют 250 тыс. руб., краткосрочной дебиторской задолженности — 385 тыс. руб., денежных средств — 105 тыс. руб., а краткосрочных обязательств — 470 тыс. руб.

№ 2. Решением арбитражного суда с ООО «Альфа» в пользу АО «Гамма» была взыскана сумма 305 тыс. руб., состоящая из 298 тыс. руб. — долга за проданный товар и 6968 руб. — процентов за нарушение денежного обязательства. Получив исполнительный лист, должник направил его в службу судебных приставов. Через 10 дней судебный пристав исполнитель сообщил взыскателю, что должник не имеет имущества. Через два дня после получения письма АО «Гамма» обратилось в арбитражный суд с заявлением о признании ООО «Альфа» банкротом. Имело ли АО «Гамма» право на обращение с заявлением в настоящем случае?

№ 3. Определить показатели обеспеченности запасов источниками их формирования с тем, чтобы установить тип финансовой устойчивости, охарактеризовать сложившуюся финансовую ситуацию предприятия на предмет его финансовой состоятельности (или несостоятельности), сделать соответствующие выводы.

Данные для анализа финансовой отчетности предприятия по данным бухгалтерского баланса, тыс. руб.

Показатели, статьи баланса	Код строки	На начало года	На конец года	Изменение (+, -)
1. Собственный капитал - всего		37170	43520	+6350
В том числе:				
Капитал и резервы	490	37020	43300	+6280
Доходы будущих периодов	640	150	220	+70
2. Долгосрочные кредиты и заемные средства	590	1000	1800	+800
3. Внеоборотные активы	190	28250	34540	+6290
4. Наличие собственного оборотного и долгосрочного заемного капитала (стр. 1+ стр. 2- стр. 3)		9920	10780	+860
5. Краткосрочные кредиты и заемные средства	610	3500	4700	+1200
6. Задолженность поставщикам и подрядчикам	621	3250	3300	+50
7. Общая величина собственного оборотного капитала (стр. 4+ стр. 5+ стр. 6)		16670	18780	+2110
8. Общая величина запасов (включая НДС по приобретенным ценностям)	210,220	14900	16690	+1700
9. Излишек (+), недостаток собственного оборотного капитала для формирования запасов (стр. 4 - стр. 8)		-5980	-7710	-1730

№ 4. Рассчитать основные коэффициенты финансовой устойчивости (относительные финансовые показатели), используя данные баланса, приведенные в таблице, дать оценку их уровню и динамике изменения за исследуемый период, сформулировать выводы.

Исходные данные для анализа финансовой устойчивости предприятия

Статьи баланса	Код строки	Сумма, тыс. руб.	
		На начало года	На конец года
Внеоборотные активы	190	1509843	2580404
Оборотные активы	290	3007129	4332497
Баланс	300	4516972	6912901
Капитал и резервы	490	3281170	5310583
Долгосрочные обязательства	590	271721	361412
Краткосрочные обязательства	690	964081	1240906
В том числе доходы будущих периодов	640	2159	1573
Баланс	700	4516972	6912901

№ 5. Имеются следующие данные: денежные средства – 70 тыс. руб.; краткосрочные финансовые вложения – 28 тыс. руб.; дебиторская задолженность – 130 тыс. руб.; основные средства – 265 тыс. руб.; нематериальные активы – 34 тыс. руб.; производственные запасы – 155 тыс. руб., кредиторская задолженность – 106 тыс. руб., краткосрочные кредит банка – 95 тыс. руб.; долгосрочные кредиты – 180 тыс. руб. Определите коэффициент текущей ликвидности, коэффициент срочной ликвидности, коэффициент абсолютной ликвидности. Сделайте выводы.

Код контролируемой компетенции: ПК-1

Раздел -1 «Организация и исполнение бюджета»

Тема 1.6. Отраслевые особенности банкротства.

Форма рубежного контроля – контрольная работа

Вопросы/задания рубежного контроля

1) Ликвидационная стоимость предприятия, дело о банкротстве которого рассматривается в суде, оценена в 5,3 млн руб. В случае реорганизации прогнозируется получение 0,5 млн руб. чистых денежных потоков ежегодно. Средневзвешенная стоимость капитала - 10%. Кредиторы настаивают на решении о ликвидации предприятия. Будет ли это правильно в финансовом отношении?

2) Особенности банкротства градообразующих предприятий.

3) Методика расчета показателей финансового состояния сельскохозяйственных товаропроизводителей

4) Особенности банкротства финансовых организаций.

5) Методика кредитного скоринга Д. Дюрана

6) Особенности банкротства индивидуальных предпринимателей.

Код контролируемой компетенции: ПК-1

4.3.2. Оценочные материалы для проведения промежуточной аттестации обучающихся по дисциплине (модулю)

Вопросы/задания для проведения промежуточной аттестации обучающихся по дисциплине (модулю)

Код контролируемой компетенции

ПК-1 Способен консультировать клиентов по использованию финансовых продуктов и услуг:

ПК-1.1. Осуществляет мониторинг конъюнктуры рынка банковских услуг, рынка ценных бумаг, иностранной валюты, товарно-сырьевых рынков

ПК-1.2. Проводит подбор в интересах клиента поставщиков финансовых услуг и консультирование клиента по ограниченному кругу финансовых продуктов

Вопросы /задания

- 1) Основные положения теории антициклического развития Дж. Кейнса.
- 2) Разновидности экономических кризисов.
- 3) Формы и стадии кризиса предприятий.
- 4) Сущность и виды экономических циклов.
- 5) Цикличность развития предприятий (организаций).
- 6) Теоретические основы реализации антикризисного управления.
- 7) Принципы антикризисного управления.
- 8) Элементы системы антикризисного управления?
- 9) Отличительные характеристики факторов, симптомов и причин кризисного состояния предприятия.
- 10) Финансовая и социальная функции антикризисного управления предприятием.
- 11) Параметры эффективности антикризисного управления.
- 12) Виды государственного регулирования кризисных ситуаций.
- 13) Программно-целевое управления кризисными ситуациями?
- 14) Нормативно-правовое обеспечение института банкротства в России.
- 15) Преимущества и недостатки зарубежного опыта государственного антикризисного регулирования.
- 16) Процедуры банкротства и их содержание.
- 17) Механизм реализации антикризисного управления.
- 18) Сущность и этапы реализации антикризисного менеджмента.
- 19) Структура плана финансового оздоровления предприятия.
- 20) Содержание и значение для финансовой оценки предприятия критерия Альтмана.
- 21) Содержание и значение для финансовой оценки предприятия системы показателей Бивера.
- 22) Коэффициент банкротства.
- 23) Содержание балльного метода оценки предприятий.
- 24) Содержание рейтингового метода оценки предприятий.
- 25) Основные и вспомогательные индикаторы банкротства.
- 26) Формальные и неформальные признаки банкротства.
- 27) Значение показателей задолженности в оценке кризисного состояния предприятия.
- 28) Экономическое значение денежного цикла в оценке кризисного состояния предприятия.
- 29) Сущность санации как реорганизационной процедуры.
- 30) Признаки банкротства кредитных организаций.
- 31) Содержание процедуры финансового оздоровления банка.
- 32) Временного управления кредитными организациями.
- 33) Содержание форм реорганизации кредитных организаций.
- 34) Сущность и параметры стратегии антикризисного управления.
- 35) Виды стратегий антикризисного управления.

- 36) Стратегические направления государственной антикризисной инвестиционной политики и факторы, препятствующие ее реализации.
- 37) Инвестиционные проекты относятся к проектам финансового оздоровления предприятий?
- 38) Фиктивное и преднамеренное банкротство: способы определения.
- 39) Типы и методы реализации антикризисной кадровой политики.
- 40) Порядок удовлетворения обязательств перед работниками предприятия-банкрота.
- 41) Особенности банкротства градообразующих предприятий.
- 42) Показатели финансового состояния сельскохозяйственных товаропроизводителей
- 43) Особенности банкротства индивидуальных предпринимателей.
- 44) Банкротство естественных монополий.
- 45) Банкротство и ликвидация предприятия.

РАЗДЕЛ 5. УСЛОВИЯ РЕАЛИЗАЦИИ ДИСЦИПЛИНЫ (МОДУЛЯ)

5.1. Перечень основной и дополнительной учебной литературы для освоения дисциплины (модуля)

5.1.1. Основная литература

Антикризисное управление: механизмы государства, технологии бизнеса в 2 ч. Часть 1: учебник и практикум для вузов / А.З. Бобылева [и др.]; под общей редакцией А.З. Бобылевой. — 2-е изд., перераб. и доп. — Москва: Издательство Юрайт, 2023. — 284 с. — (Высшее образование). — ISBN 978-5-534-08675-1. — Текст: электронный // Образовательная платформа Юрайт [сайт]. — URL: <https://urait.ru/bcode/517055>.

Антикризисное управление: механизмы государства, технологии бизнеса в 2 ч. Часть 2: учебник и практикум для вузов / А.З. Бобылева [и др.]; под общей редакцией А.З. Бобылевой. — 2-е изд., перераб. и доп. — Москва: Издательство Юрайт, 2023. — 279 с. — (Высшее образование). — ISBN 978-5-534-08676-8. — Текст: электронный // Образовательная платформа Юрайт [сайт]. — URL: <https://urait.ru/bcode/517056>.

Казакова, Н.А. Анализ финансовой отчетности. Консолидированный бизнес: учебник для вузов / Н. А. Казакова. — Москва: Издательство Юрайт, 2023. — 233 с. — (Высшее образование). — ISBN 978-5-534-10602-2. — Текст: электронный // Образовательная платформа Юрайт [сайт]. — URL: <https://urait.ru/bcode/517581>.

Пирогова, Е.С. Правовое регулирование несостоятельности (банкротства): учебник для вузов / Е.С. Пирогова, А. Я. Курбатов. — 4-е изд., перераб. и доп. — Москва: Издательство Юрайт, 2023. — 338 с. — (Высшее образование). — ISBN 978-5-534-16436-7. — Текст: электронный // Образовательная платформа Юрайт [сайт]. — URL: <https://urait.ru/bcode/531044>.

Черненко, В.А. Антикризисное управление: учебник и практикум для вузов / В. А. Черненко, Н. Ю. Шведова. — 4-е изд., перераб. и доп. — Москва: Издательство Юрайт, 2023. — 465 с. — (Высшее образование). — ISBN 978-5-534-16827-3. — Текст: электронный // Образовательная платформа Юрайт [сайт]. — URL: <https://urait.ru/bcode/531852>.

5.1.2. Дополнительная литература

Федеральный закон от 26 октября 2002 г. № 127-ФЗ «О несостоятельности (банкротстве)» (с изменениями и дополнениями) - <https://www.garant.ru/>

Постановления Пленума ВС РФ от 24.12.2020 № 44 «О некоторых вопросах применения положений статьи 9.1 Федерального закона от 26 октября 2002 года № 127-ФЗ «О несостоятельности (банкротстве)» <https://www.garant.ru/>.

Банкротство и финансовое оздоровление субъектов экономики: монография / А.Н. Ряховская [и др.]; под редакцией А.Н. Ряховской. — Москва: Издательство Юрайт, 2023. — 153 с. — (Актуальные монографии). — ISBN 978-5-534-11475-1. — Текст: электронный // Образовательная платформа Юрайт [сайт]. — URL: <https://urait.ru/bcode/516160>.

Елисеев С.В. Антикризисный план своими руками: пошаговая инструкция // Управление развитием персонала. — 2020. — № 2. — С.94–102. URL: <https://grebennikon.ru/article-s33j.html>

Казакова, Н.А. Финансовый анализ: учебник и практикум для вузов / Н.А. Казакова. — 2-е изд., перераб. и доп. — Москва: Издательство Юрайт, 2023. — 490 с. — (Высшее образование). — ISBN 978-5-534-16315-5. — Текст: электронный // Образовательная платформа Юрайт [сайт]. — URL: <https://urait.ru/bcode/532112>.

Митюшникова А.И. Система риск-менеджмента и антикризисного управления в инвестиционно-строительном комплексе // Управление финансовыми рисками. — 2021. — № 4. — С.290–294. URL: <https://grebennikon.ru/article-25ig.html>

Правовые основы несостоятельности (банкротства): учебное пособие для вузов / В.В. Кулаков [и др.]; под общей редакцией В.В. Кулакова. — Москва: Издательство Юрайт, 2023. — 308 с. — (Высшее образование). — ISBN 978-5-534-15171-8. — Текст: электронный // Образовательная платформа Юрайт [сайт]. — URL: <https://urait.ru/bcode/519695>.

Родионов М.А. Информационные аспекты антикризисного авиатранспортного риск-менеджмента // Управление финансовыми рисками. — 2020. — № 2. — С.120–128. URL: <https://grebennikon.ru/article-zusz.html>

Симкина Ю.И., Коростелкина И.А., Дедкова Е.Г. Диагностика уровня кадровой безопасности предприятия // Управление финансовыми рисками. — 2022. — №3. — С.234–252. URL: <https://grebennikon.ru/article-ozmq.html>

Хоружий, Л.И. Учет, отчетность и диагностика банкротства организаций: учебное пособие для вузов / Л.И. Хоружий, И.Н. Турчаева, Н.А. Кокорев. — Москва: Издательство Юрайт, 2023. — 189 с. — (Высшее образование). — ISBN 978-5-534-15404-7. — Текст: электронный // Образовательная платформа Юрайт [сайт]. — URL: <https://urait.ru/bcode/520489>.

Экономический анализ: учебник для вузов / Н. В. Войтоловский [и др.]; под редакцией Н.В. Войтоловского, А.П. Калининой, И.И. Мазуровой. — 8-е изд., перераб. и доп. — Москва: Издательство Юрайт, 2023. — 631 с. — (Высшее образование). — ISBN 978-5-534-15670-6. — Текст: электронный // Образовательная платформа Юрайт [сайт]. — URL: <https://urait.ru/bcode/520528>.

5.2 Перечень ресурсов информационно-коммуникационной сети «Интернет», необходимых для освоения дисциплины (модуля)

№ №	Название электронного ресурса	Описание электронного ресурса	Используемый для работы адрес
1.	ЭБС «Университетская библиотека онлайн»	Электронная библиотека, обеспечивающая доступ высших и средних учебных заведений, публичных библиотек и корпоративных пользователей к наиболее востребованным материалам по всем отраслям знаний от ведущих российских издательств	http://biblioclub.ru/
2.	Научная электронная библиотека eLIBRARY.ru	Крупнейший российский информационно-аналитический портал в области науки, технологии, медицины и образования, содержащий рефераты и полные тексты более 34 млн научных публикаций и патентов	http://elibrary.ru/
3.	Образовательная платформа Юрайт	Электронно-библиотечная система для ВУЗов, ССУЗов, обеспечивающая доступ к учебникам, учебной и методической литературе по различным дисциплинам.	https://urait.ru/
4.	База данных "EastView"	Полнотекстовая база данных периодических изданий	https://dlib.eastview.com
5.	Электронная библиотека "Grebennikon"	Библиотека предоставляет доступ более чем к 30 журналам, выпускаемых Издательским домом "Гребенников".	https://grebennikon.ru/

5.3 Методические указания для обучающихся по освоению дисциплины (модуля)

Освоение обучающимся дисциплины (модуля) предполагает изучение материалов дисциплины (модуля) на аудиторных занятиях и в ходе самостоятельной работы. Аудиторные занятия проходят в форме лекций, семинаров, практических и лабораторных занятий.

При подготовке к аудиторным занятиям необходимо помнить особенности каждой формы его проведения.

Подготовка к учебному занятию лекционного типа заключается в следующем.

С целью обеспечения успешного обучения обучающийся должен готовиться к лекции, поскольку она является важнейшей формой организации учебного процесса, поскольку:

- знакомит с новым учебным материалом;
- разъясняет учебные элементы, трудные для понимания;
- систематизирует учебный материал;
- ориентирует в учебном процессе.

С этой целью:

- внимательно прочитайте материал предыдущей лекции;
- ознакомьтесь с учебным материалом по учебнику и учебным пособиям с темой прочитанной лекции;
- внесите дополнения к полученным ранее знаниям по теме лекции на полях лекционной тетради;
- запишите возможные вопросы, которые вы зададите лектору на лекции по материалу изученной лекции;
- постарайтесь уяснить место изучаемой темы в своей подготовке;
- узнайте тему предстоящей лекции (по тематическому плану, по информации лектора) и запишите информацию, которой вы владеете по данному вопросу.

Подготовка к занятию семинарского типа

При подготовке и работе во время проведения лабораторных работ и занятий семинарского типа следует обратить внимание на следующие моменты: на процесс предварительной подготовки, на работу во время занятия, обработку полученных результатов, исправление полученных замечаний.

Предварительная подготовка к учебному занятию семинарского типа заключается в изучении теоретического материала в отведенное для самостоятельной работы время, ознакомление с инструктивными материалами с целью осознания задач лабораторной работы/практического занятия, техники безопасности при работе с приборами, веществами.

Работа во время проведения учебного занятия семинарского типа включает:

- консультирование студентов преподавателями и вспомогательным персоналом с целью предоставления исчерпывающей информации, необходимой для самостоятельного выполнения предложенных преподавателем задач;
- самостоятельное выполнение заданий согласно обозначенной учебной программой тематики.

5.4 Информационно-технологическое обеспечение образовательного процесса по дисциплины (модуля)

5.4.1. Средства информационных технологий

1. Персональные компьютеры;
2. Средства доступа в Интернет;
3. Проектор.

5.4.2. Лицензионное и свободно распространяемое программное обеспечение, в том числе отечественного производства:

1. Операционная система: Astra Linux SE
2. Пакет офисных программ: LibreOffice
3. Справочная система Консультант+
4. Okular или Acrobat Reader DC

5. Ark или 7-zip
6. User Gate
7. TrueConf (client)

5.4.3. Информационные справочные системы и профессиональные базы данных

№ №	Название электронного ресурса	Описание электронного ресурса	Используемый для работы адрес
1.	ЭБС «Университетская библиотека онлайн»	Электронная библиотека, обеспечивающая доступ высших и средних учебных заведений, публичных библиотек и корпоративных пользователей к наиболее востребованным материалам по всем отраслям знаний от ведущих российских издательств	http://biblioclub.ru/
2.	Научная электронная библиотека eLIBRARY.ru	Крупнейший российский информационно-аналитический портал в области науки, технологии, медицины и образования, содержащий рефераты и полные тексты более 34 млн научных публикаций и патентов	http://elibrary.ru/
3.	Образовательная платформа Юрайт	Электронно-библиотечная система для ВУЗов, ССУЗов, обеспечивающая доступ к учебникам, учебной и методической литературе по различным дисциплинам.	https://urait.ru/
4.	База данных "EastView"	Полнотекстовая база данных периодических изданий	https://dlib.eastview.com
5.	Электронная библиотека "Grebennikon"	Библиотека предоставляет доступ более чем к 30 журналам, выпускаемых Издательским домом "Гребенников".	https://grebennikon.ru/

5.5. Материально-техническое обеспечение образовательного процесса по дисциплине (модулю)

Для изучения дисциплины (модуля) используются:

Учебная аудитория для занятий лекционного типа оснащена специализированной мебелью (стол для преподавателя, парты, стулья, доска для написания мелом); техническими средствами обучения (видеопроjectionное оборудование, средства звуковоспроизведения, экран и имеющие выход в сеть Интернет).

Учебная аудитория для занятий семинарского типа: оснащена специализированной мебелью (стол для преподавателя, парты, стулья, доска для написания мелом); техническими средствами обучения (видеопроjectionное оборудование, средства звуковоспроизведения, экран и имеющие выход в сеть Интернет).

Помещения для самостоятельной работы обучающихся: оснащены специализированной мебелью (парты, стулья) техническими средствами обучения (персональные компьютеры с доступом в сеть Интернет и обеспечением доступа в электронно-информационную среду университета, программным обеспечением).

5.6. Образовательные технологии

При реализации дисциплины (модуля) применяются различные образовательные технологии, в том числе технологии электронного обучения.

Освоение дисциплины (модуля) предусматривает использование в учебном процессе активных и интерактивных форм проведения учебных занятий в форме разбора конкретных ситуаций, решения аналитических (практических) в сочетании с внеаудиторной работой с целью формирования и развития **профессиональных** навыков обучающихся.

При освоении дисциплины (модуля) предусмотрено применением электронного обучения и дистанционных образовательных технологий.

Учебные часы дисциплины (модуля) предусматривают классическую контактную работу преподавателя с обучающимся в аудитории и контактную работу посредством электронной информационно-образовательной среды в синхронном и асинхронном режиме (вне аудитории) посредством применения возможностей компьютерных технологий (электронная почта, электронный учебник, тестирование, вебинар, видеофильм, презентация, форум и др.).

В рамках дисциплины (модуля) предусмотрены встречи с руководителями и работниками организаций, деятельность которых связана с *направленностью*/ реализуемой основной профессиональной образовательной программы.

ЛИСТ РЕГИСТРАЦИИ ИЗМЕНЕНИЙ

№ п/п	Содержание изменения	Реквизиты документа об утверждении изменения	Дата введения изменения
1.	Утверждена и введена в действие решением Ученого совета факультета на основании Федерального государственного образовательного стандарта по направлению подготовки 38.03.01 Экономика (уровень бакалавриата), утвержденного приказом Министерства науки и высшего образования Российской Федерации от 12.08.2020 № 954.	Протокол заседания Ученого совета факультета № 9 от «26» апреля 2023 года	---.---.---
2.	*	Протокол заседания Ученого совета факультета № _____ от «____» _____ 20____ года	---.---.---
3.	*	Протокол заседания Ученого совета факультета № _____ от «____» _____ 20____ года	---.---.---
4.	*	Протокол заседания Ученого совета факультета № _____ от «____» _____ 20____ года	---.---.---



Министерство науки и высшего образования Российской Федерации
Федеральное государственное бюджетное образовательное учреждение
высшего образования
«Российский государственный социальный университет»

УТВЕРЖДАЮ
Декан факультета
экономики и управления

Солодуха П.В.

26 апреля 2023 г.

**РАБОЧАЯ ПРОГРАММА ДИСЦИПЛИНЫ (МОДУЛЯ)
ФОРМИРОВАНИЕ И БУХГАЛТЕРСКИЙ УЧЕТ НАЛОГООБЛАГАЕМЫХ
ПОКАЗАТЕЛЕЙ**

**Направление подготовки
38.03.01 «Экономика»**

**Направленность
«Учет и финансовый контроль»**

**ОБРАЗОВАТЕЛЬНАЯ ПРОГРАММА ВЫСШЕГО ОБРАЗОВАНИЯ - ПРОГРАММА
БАКАЛАВРИАТА**

**Форма обучения
Очно-заочная**

Москва, 2023

СОДЕРЖАНИЕ

РАЗДЕЛ 1. ПАСПОРТ РАБОЧЕЙ ПРОГРАММЫ ДИСЦИПЛИНЫ (МОДУЛЯ)	4
1.1 Цель и задачи дисциплины (модуля)	4
1.2 Планируемые результаты обучения по дисциплине (модулю) в рамках планируемых результатов освоения основной профессиональной образовательной программы высшего образования – программы бакалавриата/магистратуры/специалитета соотнесенные с установленными индикаторами достижения компетенций	4
РАЗДЕЛ 2. СТРУКТУРА И СОДЕРЖАНИЕ ДИСЦИПЛИНЫ (МОДУЛЯ)	7
2.1 Объем дисциплины (модуля), включая контактную работу обучающегося с педагогическими работниками и самостоятельную работу обучающегося	7
2.2. Учебно-тематический план дисциплины (модуля)	8
2.3. Содержание дисциплины (модуля)	7
РАЗДЕЛ 3. УЧЕБНО-МЕТОДИЧЕСКОЕ ОБЕСПЕЧЕНИЕ САМОСТОЯТЕЛЬНОЙ РАБОТЫ ОБУЧАЮЩИХСЯ ПО ДИСЦИПЛИНЕ (МОДУЛЮ)	13
3.1. Виды самостоятельной работы обучающихся по дисциплине (модулю)	13
3.2. Задания для самостоятельной работы	20
3.3. Методические указания к самостоятельной работе по дисциплине (модулю)	27
РАЗДЕЛ 4. ОЦЕНОЧНЫЕ МАТЕРИАЛЫ ПО ДИСЦИПЛИНЕ (МОДУЛЮ)	28
4.1. Форма промежуточной аттестации обучающегося по дисциплине (модулю)	28
4.2. Оценочные материалы, определяющие процедуры оценивания знаний, умений, навыков и (или) опыта деятельности, характеризующих этапы формирования компетенций	28
4.2.1. Организационные основы применения бально-рейтинговой системы оценки успеваемости обучающихся по дисциплине (модулю)	28
4.2.2. Проведение текущего контроля успеваемости обучающихся по дисциплине (модулю) в соответствии с бально-рейтинговой системой оценки успеваемости обучающегося	29
4.2.3. Проведение промежуточной аттестации обучающихся по дисциплине (модулю) в соответствии с бально-рейтинговой системой оценки успеваемости обучающегося	30
4.3. Перечень заданий для проведения текущей и промежуточной оценки знаний, умений, навыков и (или) опыта деятельности, характеризующих этапы формирования компетенций	32
4.3.1. Оценочные материалы для проведения текущей аттестации и рубежного контроля, обучающихся по дисциплине (модулю)	32
4.3.2. Оценочные материалы для проведения промежуточной аттестации обучающихся по дисциплине (модулю)	41
РАЗДЕЛ 5. УСЛОВИЯ РЕАЛИЗАЦИИ ДИСЦИПЛИНЫ (МОДУЛЯ)	42
5.1. Перечень основной и дополнительной учебной литературы для освоения дисциплины (модуля)	42
5.1.1. Основная литература	42
5.1.2. Дополнительная литература	43
5.2 Перечень ресурсов информационно-коммуникационной сети «Интернет», необходимых для освоения дисциплины (модуля)	43
5.3 Методические указания для обучающихся по освоению дисциплины (модуля)	44
5.4 Информационно-технологическое обеспечение образовательного процесса по дисциплины (модуля)	45
5.4.1. Средства информационных технологий	45
5.4.2. Лицензионное и свободно распространяемое программное обеспечение, в том числе отечественного производства:	45
5.4.3. Информационные справочные системы и профессиональные базы данных	45
5.5. Материально-техническое обеспечение образовательного процесса по дисциплине (модулю)	46
5.6. Образовательные технологии	34
ЛИСТ РЕГИСТРАЦИИ ИЗМЕНЕНИЙ	35

Рабочая программа дисциплины (модуля) «Формирование и бухгалтерский учет налогооблагаемых показателей» разработана на основании федерального государственного образовательного стандарта высшего образования – *бакалавриата* по направлению подготовки 38.03.01 Экономика, утвержденного приказом Министерства науки и высшего образования Российской Федерации от 12.08.2020 № 954, учебного плана по основной профессиональной образовательной программе высшего образования - программы бакалавриата по направлению подготовки 38.03.01 Экономика (далее – «ОПОП»).

Рабочая программа дисциплины (модуля) «Формирование и бухгалтерский учет налогооблагаемых показателей» разработана рабочей группой в составе: д.э.н., доц. Л.В. Кривко

Руководитель основной образовательной программы канд. техн. наук, доцент,
доцент экономического факультета



К.Н. Резник

(подпись)

Рабочая программа дисциплины (модуля) обсуждена и утверждена на заседании факультета экономики и управления
(наименование факультета)

Протокол № 9 от «26» апреля 2023 года

Декан факультета:

д-р эконом.наук, профессор



П.В.Солодуха

(подпись)

Рабочая программа дисциплины (модуля) рекомендована к утверждению представителями организаций-работодателей *(при совместной разработке или разработке по заказу)*:

ПАО «Совфрахт»

Нач. отдела корпоративных отношений



К.А. Лушков

(подпись)

Рабочая программа дисциплины (модуля) рецензирована и рекомендована к утверждению:

Д-р экон. наук, профессор

кафедры государственного управления и внешнеэкономической деятельности

Института права и Управления

Тулского государственного университета



Н.П. Иватанова

(подпись)

Д-р экон. наук, профессор,

Декан факультета экономики и управления
Российского государственного социального университета

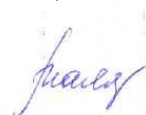


П.В. Солодуха

(подпись)

Согласовано

Научная библиотека, директор



И.Г. Маляр

РАЗДЕЛ 1. ПАСПОРТ РАБОЧЕЙ ПРОГРАММЫ ДИСЦИПЛИНЫ (МОДУЛЯ)

1.1 Цель и задачи дисциплины (модуля)

Цель дисциплины (модуля) заключается в возможности сформировать у обучающихся теоретические и практические знания о системе современных международных валютно-кредитных и финансовых отношений и тенденциях их развития

Задачи дисциплины (модуля):

– ознакомление с принципами и методологией организации налогового учета и налогового планирования на предприятии, правилами составления бухгалтерских записей по начислению и перечислению налогов, сборов и страховых взносов;

– выработка умения составлять бухгалтерские записи по начислению и перечислению (возврату) налогов и сборов в бюджеты различных уровней, страховых взносов - во внебюджетные фонды, отражать на счетах бухгалтерского учета результаты хозяйственной деятельности за отчетный период;

– формирование навыков составления регистров учета и платежных документов по перечислению налогов и сборов и бухгалтерских записей по начислению и перечислению (возврату) налогов и сборов, а также контроля правильности составления бухгалтерских записей по учету налогообложения.

1.2 Планируемые результаты обучения по дисциплине (модулю) в рамках планируемых результатов освоения основной профессиональной образовательной программы высшего образования – программы бакалавриата соотнесенные с установленными индикаторами достижения компетенций

Процесс освоения дисциплины (модуля) направлен на формирование у обучающихся следующих компетенций: ПК-1 в соответствии с учебным планом.

В результате освоения дисциплины (модуля) обучающийся должен демонстрировать следующие результаты:

Категория компетенций (при наличии)	Код компетенции Формулировка компетенции	Код и наименование индикатора достижения компетенции	Результаты обучения
	ПК-1Способен консультировать клиентов по использованию финансовых продуктов и услуг	ПК-1.1. Осуществляет мониторинг конъюнктуры рынка банковских услуг, рынка ценных бумаг, иностранной валюты, товарно-сырьевых рынков	<i>Знать:</i> основные понятия мониторинга конъюнктуры рынка банковских услуг, рынка ценных бумаг, иностранной валюты, товарно-сырьевых рынков <i>Уметь:</i> осуществлять финансовый мониторинг конъюнктуры рынка банковских услуг в целях формирования налогооблагаемых показателей <i>Владеть:</i>
		ПК-1.2. Проводит подбор в интересах клиента поставщиков финансовых услуг и консультирование	<i>Знать:</i> основы бухгалтерского и финансового учета для оказания консультационных услуг

		клиента по ограниченному кругу финансовых продуктов	клиентам-потребителям финансовых услуг <i>Уметь:</i> анализировать и основные налогооблагаемые показатели для оказания консультационных услуг клиентам-потребителям финансовых услуг
--	--	---	---

РАЗДЕЛ 2. СТРУКТУРА И СОДЕРЖАНИЕ ДИСЦИПЛИНЫ (МОДУЛЯ)

2.1 Объем дисциплины (модуля), включая контактную работу обучающегося с педагогическими работниками и самостоятельную работу обучающегося

Общая трудоемкость дисциплины (модуля) составляет 3 зачетные единицы.

Очно-заочная форма обучения

Вид учебной работы	Всего часов	Семестры
		9
Контактная работа обучающихся с педагогическими работниками	36	36
Лекционные занятия	20	20
Практические занятия	16	16
Самостоятельная работа обучающихся	63	63
Контроль промежуточной аттестации	9	9
Форма промежуточной аттестации	Зачет	Зачет
ОБЪЕМ ДИСЦИПЛИНЫ (МОДУЛЯ) В ЧАСАХ	108	108

2.2. Учебно-тематический план дисциплины (модуля)

Очно-заочной формы обучения

Раздел, тема	Виды учебной работы, академических часов				
	Всего	Самостоятельная работа	Контактная работа обучающихся с педагогическими работниками		
			Всего	Лекционные занятия	Практические занятия
РАЗДЕЛ 1. Основные положения международного валютно-кредитных и финансовых отношений	33	21	12	6	5
Тема 1.1. Базовые понятия менеджмента	16	10	6	3	2
Тема 1.2. Система управления организацией	17	11	6	3	3
РАЗДЕЛ 2. Основы учета налогооблагаемых показателей	33	21	12	6	5
Тема 2.1. Внешняя среда организации	16	10	6	3	2
Тема 2.2. Внутренняя среда организации	17	11	6	3	3
РАЗДЕЛ 3. Учет налогооблагаемых показателей	33	21	12	8	6
Тема 3.1. Международный кредит и формы международного кредита	16	10	6	4	3
Тема 3.2. Основы организации валютно-кредитных отношений в	17	11	6	4	3

Раздел, тема	Виды учебной работы, академических часов				
	Всего	Самостоятельная работа	Контактная работа обучающихся с педагогическими работниками		
			Всего	Лекционные занятия	Практические занятия
Российской.					
Контроль промежуточной аттестации (час)	9				
Форма промежуточной аттестации	Зачет				
Общий объем, часов	108	63	36	20	16

2.3. Содержание дисциплины (модуля)

РАЗДЕЛ 1 ОСНОВНЫЕ ПОЛОЖЕНИЯ И ПРИНЦИПЫ НАЛОГООБЛАГАЕМЫХ ПОКАЗАТЕЛЕЙ

Тема 1.1. Цели, задачи, виды и принципы формирования информации о налогооблагаемых показателях в бухгалтерском учете.

Перечень изучаемых элементов содержания

Задачи и принципы формирования налогооблагаемых показателей. Уровни нормативно-правовой базы. Принципы бухгалтерского и налогового учета. Виды налогооблагаемых показателей и их классификация. Классификация налогооблагаемых показателей по отношению к этапам кругооборота капитала. Классификация налогооблагаемых показателей по отношению к счетам бухгалтерского учета. Группировка счетов бухгалтерского учета. Элементы налогообложения. Техника налогообложения.

Тема 1.2. Бухгалтерский и налоговый учет.

Перечень изучаемых элементов содержания

Налоговый учет и виды налогов. Основные задачи налогового учета. Объекты налогообложения для российских организаций. Налоговая база. Модели налогового учета. Расчет налогооблагаемой базы. Аналитические регистры налогового учета. Модели налогового учета. Расчет налоговой базы. Формирование показателей налоговой декларации.

Учетная политика организации в целях налогообложения. Пути оптимизации. Аспекты оптимизации организации налогового и бухгалтерского учета на предприятии.

ЗАДАНИЯ К ПРАКТИЧЕСКИМ ЗАНЯТИЯМ РАЗДЕЛА 1

Тема практического занятия: Цели, задачи, виды и принципы формирования информации о налогооблагаемых показателях в бухгалтерском учете

Форма практического задания: опрос, дискуссия; реферат.

Вопросы к обсуждению:

1. Из совокупности каких приемов и способов состоит метод бухгалтерского учета?
2. Могут ли приемы и способы бухгалтерского учета носить альтернативный характер?
3. В каком документе отражается выбранный прием и способ ведения бухгалтерского учета?
4. На что направлен налоговый учет?
5. На каких приемах и способах основывается налоговый учет?
6. Могут ли приемы и способы ведения налогового учета носить альтернативный характер?

Темы дискуссии

1. В каком документе отражается выбранный прием и способ ведения налогового учета?
2. Дайте определение налогового учета.
3. Какие основные моменты необходимо учитывать при формировании НОП?
4. В каком случае налог считается установленным?
5. Какое влияние оказывает налоговая политика организации на ее учетную политику?

Темы рефератов

1. Виды налогооблагаемых показателей.
2. Аналитический учет потребляемых в производстве ресурсов
3. Признаки группировки налогооблагаемых показателей.
4. Понятие налогооблагаемый показатель
5. Налогооблагаемые показатели, возникающие специальных режимов налогообложения

Тема практического занятия: Бухгалтерский и налоговый учет

Форма практического задания: опрос, практическое задание, защита рефератов.

Вопросы к обсуждению:

1. Охарактеризуйте направления взаимодействия бухгалтерского и налогового учетов.
2. Назовите варианты отражения объектов учета в бухгалтерском и налоговом учетах.
3. Выделите совпадающие методы учета объектов в бухгалтерском и налоговом учетах.
4. Выделите разные методы (несовпадающие) в бухгалтерском и налоговом учетах.
5. Охарактеризуйте организационный аспект при выборе путей оптимизации организации учета НОП.
6. Охарактеризуйте финансовый аспект при выборе путей оптимизации организации учета НОП.

Практические задания

1. Определите на основании нижеследующих данных, какие налоги и сборы являются федеральными; региональными и местными:

- а) НДС;
- б) налог на имущество;
- в) транспортный налог;
- г) страховые взносы во внебюджетные фонды;
- д.) сборы за пользование объектами животного мира и за пользование объектами водных биологических ресурсов;
- е) налог на игорный бизнес;
- ж) земельный налог;
- з) акцизы;
- и) налог на имущество физических лиц; к) налог на прибыль.

2. Среднегодовая стоимость имущества ООО «Верск» 1 112 471 руб. Ставка по налогу – 2,2%. Уплаченные авансы: за квартал 6 892 руб. За полугодие 6 376 руб. За 9 месяцев 5 861 руб.

Факт хозяйственной жизни	Основание	Сумма
Начислен налог на имущество		
Перечислен в бюджет налог на имущество		

Темы рефератов

- 1. Способы начисления амортизации объектов основных средств в бухгалтерском и налоговом учетах.
- 2. Способы сочетаний альтернативных вариантов ведения бухгалтерского и налогового учетов.
- 3. Финансовый аспект при выборе путей оптимизации организации учета НОП.
- 4. Методы оптимизации учета НОП.
- 5. Способ (метод) оценки материально-производственных запасов.
- 6. Налоговая декларация и особенности ее формирования

РУБЕЖНЫЙ КОНТРОЛЬ К РАЗДЕЛУ 1

форма рубежного контроля – опрос, решение практического задания, защита рефератов.

РАЗДЕЛ 2. ОСНОВЫ УЧЕТА НАЛОГООБЛАГАЕМЫХ ПОКАЗАТЕЛЕЙ

Тема 2.1. Формы и инструменты международных расчетов.

Перечень изучаемых элементов содержания

Сущность и особенности осуществления международных расчетов. Объекты налогообложения для российских и иностранных граждан. Виды налогооблагаемого имущества. Налоги на недвижимость, как на имущество. Налоги на операции с объектами недвижимости. Налогообложение основных средств. Налоговый (отчетный) период и налоговые ставки. Основные требования по формированию налоговой базы в бухгалтерском учете. Оценка имущества в целях налогообложения. Этапы оценки недвижимости. Подходы при оценивании имущества для целей налогообложения.

Тема .2.2. Формирование и учет налогообложения реализации и иных форм передачи права.

Перечень изучаемых элементов содержания

Первичная бухгалтерская и налоговая документация. Налоговые агенты по НДС. Список товаров и операций, которые не облагаются НДС. Способы расчета НДС. Порядок

формирования и учет налогооблагаемой базы по акцизам. Аналитический и синтетический учет по НДС. Основные требования по оформлению бухгалтерской отчетности. Налоговые вычеты по акцизам. Порядок зачета и возврата акциза. Операции, освобождаемые от уплаты акцизов.

ЗАДАНИЯ К ПРАКТИЧЕСКИМ ЗАНЯТИЯМ К РАЗДЕЛУ 2

Тема практического занятия: Порядок формирования и учета налогооблагаемых показателей

Форма практического задания: контрольные вопросы, дискуссия, презентация.

Вопросы к обсуждению:

1. Учитываются ли в составе облагаемого имущества основные средства, полученные по лизингу и числящиеся на балансе лизингополучателя?
2. Что является отчетным, а что – налоговым периодом по налогу на имущество?
3. Какая предельная ставка установлена по налогу на имущество?
4. Какие льготы действуют на территории Оренбургской области по налогу на имущество?
5. Что такое авансовый платеж? Как он определяется?
6. Каковы порядок и сроки уплаты авансового платежа по налогу на имущество?

Вопросы к дискуссии:

1. Могут ли основные средства, принятые на учет до 2002 г., иметь одинаковые нормы амортизации в бухгалтерском и налоговом учете?
2. Могут ли основные средства стоимостью менее 10 тыс. руб. и принятые к учету до 2002 г. одинаково быть учтены в бухгалтерском и налоговом учете?

Темы презентаций

1. Формирование первоначальной стоимости основных средств;
2. Оценка незавершенного строительства;
3. Учет амортизации основных средств;
4. Основные средства, классификация, амортизация;
5. Основные объекты имущества, подлежащие налогообложению.

Тема практического занятия: Формирование и учет налогообложения реализации

Форма практического задания: проведение опроса, практическое задание, презентация.

Вопросы к обсуждению:

1. Какими нормативными документами регулируется порядок расчета налога на добавленную стоимость?
2. Первичные документы, по оформлению операций, связанных с исчислением НДС?
3. Кто признается плательщиком НДС?
4. Какие условия необходимо выполнить лицам, претендующим на освобождение от исполнения обязанностей плательщика НДС?
5. Признается ли объектом обложения по НДС безвозмездная передача товаров другим лицам?

Практические задания:

Швейная фабрика закупила:

- ткань на сумму 236 000 р., в том числе НДС (20%);
- фурнитуру на сумму 47 200 р., в том числе НДС (20%).

Погасила задолженность поставщикам за ткань и фурнитуру.

Продала продукцию покупателям на сумму - 212 400 р., в том числе НДС (20%) р.

Все операции были совершены в течение налогового периода по НДС.

Задание: рассчитайте сумму налога на добавленную стоимость, подлежащую уплате в бюджет.

2. Кадастровая стоимость ТЦ, принадлежащего ООО «Ромашка», на 01.01.2023 года составила 12 625 300 руб. Ставка по налогу – 1,3 % Уплаченные авансы: за квартал 41 032 руб. За полугодие 41 032 руб. За 9 месяцев 41 032 руб.

Факт хозяйственной жизни	Основание	Сумма
Начислен налог на имущество		
Перечислен в бюджет налог на имущество		

Темы для презентации

1. Организация синтетического и аналитического учета по НДС
2. Порядок определения налоговой базы.
3. Порядок исчисления налога.
4. Товары и услуги, освобождаемые от НДС
5. Акцизы и порядок их учета

РУБЕЖНЫЙ КОНТРОЛЬ К РАЗДЕЛУ 2

форма рубежного контроля – опрос, выполненные практического задания, представление презентации.

РАЗДЕЛ 3. УЧЕТ НАЛОГООБЛАГАЕМЫХ ПОКАЗАТЕЛЕЙ

Тема 3.1. Учет доходов физических лиц в целях налогообложения.

Перечень изучаемых элементов содержания

Налог на доходы физических лиц (НДФЛ). Доходы физического лица, которые учитываются при налогообложении. Вычеты не применяются к доходам физического лица, облагающимся НДФЛ. Социальные налоговые вычеты. Общие правила определения налоговой базы. Налоговые ставки, применяемые при исчислении НДФЛ. Синтетический учет доходов физических лиц Единый социальный налог

Тема 3.2. Налоговый и бухгалтерский учет налога на прибыль.

Перечень изучаемых элементов содержания

Налог на прибыль как составной элемент налоговой системы России. Понятие прибыли. Порядок признания доходов и расходов. Доходы, не учитываемые для целей налогообложения. Бухгалтерский учет расходов. Правила определения налоговой базы налога на прибыль. Ставки налога на прибыль. Налоговый и бухгалтерский учет налога на прибыль. Разница между бухгалтерской и налогооблагаемой прибылью: постоянные различия, временные различия. Отложенный налоговый актив. Расчет налога на прибыль.

ЗАДАНИЯ К ПРАКТИЧЕСКИМ ЗАНЯТИЯМ К РАЗДЕЛУ 3

Тема практического занятия: Учет доходов физических лиц в целях налогообложения

Форма практического задания: дискуссия, практическое задание, презентация.

Темы дискуссий:

1. Какие суммы включаются в совокупный налогооблагаемый доход?
2. физического лица?
3. Какие выплаты не включаются в совокупный доход?
4. Порядок определения налогооблагаемой базы.

5. Что такое материальная выгода?
6. Порядок исчисления материальной выгоды при пользовании заемными средствами.
7. Основные льготы при взимании налога на доходы физических лиц?

Практические задания:

1. Работнику организации начислена заработная плата в сумме - 55 000 р. Заработная плата начислена за январь отчетного года. Работник подал в бухгалтерию организации заявление на получение стандартного налогового вычета в сумме - 500 р. Кроме того, организация оплатила в январе посещение работником спортивно-оздоровительного центра. Сумма платежа составила - 5 000 р., что соответствует рыночным ценам данного региона.

Задание:

- 1) определите сумму дохода, подлежащую налогообложению в январе отчетного года;
- 2) рассчитайте сумму НДФЛ;
- 3) рассчитайте сумму выданной заработной платы.

2. Должностной оклад работника составляет 60 000 р. В январе месяце он получил дивиденды в сумме 22 000 р.

Задание: определить сумму НДФЛ.

Темы презентаций:

1. Стандартные налоговые вычеты
2. Имущественные налоговые вычеты.
3. Социальные налоговые вычеты.
4. Порядок и сроки уплаты налога на доходы физических лиц.
5. Каким образом исчисляется НДФЛ по новому месту работы?
6. Порядок определения профессиональных вычетов.

Тема практического занятия: Основы организации валютно -кредитных отношений в Российской Федерации

Форма практического задания: контрольные вопросы, дискуссия, презентации, практическое задание.

Вопросы к обсуждению:

1. Формирование отложенных налоговых активов и отложенных налоговых обязательств.

2. Формирование условного дохода (расхода) по налогу на прибыль.
3. В каких случаях возникают постоянные разницы?
4. В каких случаях образуются вычитаемые временные разницы?
5. В каких случаях образуются налогооблагаемые временные разницы?
6. По каким доходам и расходам необходимо организовать налоговый учет?

Вопросы к дискуссии:

1. Что относится к расходам, связанным с производством и реализацией?

2. Какие доходы и расходы относятся к внереализационным?

3. Каким документом регламентируется классификация доходов и расходов в налоговом учете?

4. Какие способы определения величины текущего налога на прибыль может использовать организация?

5. Раскройте понятие «условный расход (условный доход) по налогу на прибыль».

6. Приведите пример образования и исчисления ОНО.

Практические задания:

1. ООО «Снегирь» имеет на балансе автомобиль Audi мощностью 140 л. с. Audi куплена и поставлена на учет 03.03.2021. Стоимость автомобиля 3 270 000 рублей, год выпуска 2021, поэтому применяется повышающий коэффициент 1,5. Audi зарегистрирована в Свердловской области, где ставка налога для такой машины с учетом всех параметров составляет в 2021 году 9,4 рубля.

2. Заполните таблицу (используя дополнительную литературу):

Вид дохода (расхода)	БУ	НУ	Разница	Причин
Безвозмездное получение имущества	780 000	0	780 000	Не является доходом в НУ согласно подп. 11 п. 1 ст. 251 НК РФ
Амортизация	700 000	600 000	100 000	Разные способы начисления амортизации в соответствии со ст. 257 НК РФ и ПБУ 6/01
Оплата труда	1000 000	950 000	50 000	Разные способы формирования резерва по отпускам с учетом требований ст. 324.1 НК РФ и ПБУ 8/2010
Представительские расходы	65000	38000	27000	В НУ 4% от расходов на оплату труда: $950\,000 \times 4\%$, согласно п. 2 ст. 264 НК РФ
Питание сотрудников	150 000	0	150 000	Необоснованные расходы в целях НУ с учетом положений п. 1 ст. 252 НК РФ

Темы презентаций:

1. Нормативное регулирование налога на прибыль;
2. Бухгалтерский учет доходов и расходов.
3. Формирование налогооблагаемой базы по налогу на прибыль.
4. Бухгалтерский и налоговый учет налога на прибыль.
5. Формирование отложенных налоговых активов и отложенных налоговых обязательств.
6. Доходы и расходы организации по целям налогообложения

РУБЕЖНЫЙ КОНТРОЛЬ К РАЗДЕЛУ 3

форма рубежного контроля – опрос; проведение дискуссии, представление презентации, выполнение практического задания.

**РАЗДЕЛ 3. УЧЕБНО-МЕТОДИЧЕСКОЕ ОБЕСПЕЧЕНИЕ
САМОСТОЯТЕЛЬНОЙ РАБОТЫ ОБУЧАЮЩИХСЯ ПО ДИСЦИПЛИНЕ
(МОДУЛЮ)**

3.1. Виды самостоятельной работы обучающихся по дисциплине (модулю)

Очно-заочной формы обучения

Раздел, тема	Количество часов	Вид самостоятельной работы
Семестр 9		
РАЗДЕЛ 1. Основные положения международного валютно-кредитных и финансовых отношений	21	Реферат. Вопросы для самостоятельного изучения

РАЗДЕЛ 2. Основы учета налогооблагаемых показателей	21	Вопросы для самостоятельного изучения Презентации Тестирование
РАЗДЕЛ 3. Учет налогооблагаемых показателей	21	Вопросы для самостоятельного изучения Эссе Рефераты
Общий объем по модулю/семестру, часов	63	
Общий объем по модулю/семестру, часов	63	

3.2. Задания для самостоятельной работы

Задания для самостоятельной работы к Разделу 1

Вопросы для самостоятельной работы к Разделу 1

1. В какой статье НК РФ установлена обязанность налогоплательщика вести учет своих доходов и расходов?
2. Принципы формирования информации о налогооблагаемых показателях в бухгалтерском учете.
3. Виды налогооблагаемых показателей и их классификация.
4. Группировка счетов бухгалтерского учета.
5. Элементы налогообложения.
7. Бухгалтерский и налоговый учет: проблемы взаимодействия.
8. Цель бухгалтерского учета при формировании налогооблагаемых показателей.
9. Налогооблагаемые показатели и их классификация.
10. Методы отражения элементов налогооблагаемых показателей в бухгалтерском и налоговом учете: взаимосвязь и различия.
11. Принципы бухгалтерского и налогового учета при отражении элементов налогооблагаемых показателей.

Перечень тем рефератов/ к Разделу 1:

1. Порядок вступления в силу федеральных законов
2. Взаимодействие бухгалтерского и налогового учета.
3. Способы параллельного ведения учетов и с помощью корректировки.
4. Учетная политика для целей налогообложения.
5. Выбор наиболее оптимального режима налогообложения
6. Налоговая нагрузка на предприятии
7. Этапы процесса исчисления налогов и задачи бухгалтерии на этих этапах.
8. Учетная политика организации в целях налогообложения: пути оптимизации.
9. Порядок определения среднегодовой стоимости имущества.
10. Налоговая отчетность: сущность и аналитические возможности.
11. Налоговый учет и отчетность.
12. Организация налогового учета в хозяйствующих субъектах.

Кейс-задания к Разделу 1

Задание выполняется на базе хозяйствующего субъекта (любая соответствующая налогу организация). необходимо исследовать налоговый учет в данной организации по налогу на прибыль и описать его. Также необходимо изучить порядок расчета налоговой базы и его раскрытие в аналитических регистрах налогового учета. Привести пример расчета налоговой базы по рассматриваемому налогу за отчетный период.

Вопросы к тестированию

1. Обязательный, индивидуально безвозмездный платеж, взимаемый с юридических и физических лиц в целях финансового обеспечения деятельности государства или муниципальных образований.

- а) пошлина;
- б) дань;
- в) сбор;
- г) налог.

2. Экономическая природа налогов значимых действий, включая предоставление определенных прав или выдачу разрешений (лицензий):

- а) дань;
- б) сбор;
- в) налог.

3. Основной отличительный признак налога от сбора:

- а) обязательность;
- б) индивидуальная безвозмездность;
- в) внесение денежных средств в бюджетную систему.

4. Транспортный налог, взимаемый на территории РФ, по субъекту налогообложения является:

- а) налогом, уплачиваемым исключительно физическими лицами;
- б) налогом, уплачиваемым исключительно юридическими лицами;
- в) смешанным налогом.

5. Налоги, включаемые в стоимость товаров (работ, услуг) и уплачиваемые потребителем, относятся к категории:

- а) прямых;
- б) косвенных.

6. Налог, ставки по которому понижаются по мере роста налоговой базы:

- а) пропорциональный;
- б) прогрессивный;
- в) регрессивный.

6. Федеральные налоги:

а) налоги и сборы, устанавливаемые федеральным законодательством и обязательные к уплате на всей территории Российской Федерации;

б) налоги и сборы, устанавливаемые федеральным законодательством и законами субъектов Российской Федерации и обязательные к уплате на территориях соответствующих субъектов Российской Федерации;

в) налоги, уплачиваемые исключительно в федеральный бюджет.

Литература для самостоятельного изучения к Теме 1.

1. Налоговый кодекс Российской Федерации (часть ВТОРАЯ) от 05.08.2000 N 117-ФЗ
1. Зотова Н.Н. Формирование и бухгалтерский учет налогооблагаемых показателей: Учебное пособие. – Курган: Изд-во Курганского гос. ун-та, 2010. – 220 с.
2. Бунина, А. Ю. Основы бухгалтерского финансового учета [Электронный ресурс]: учебно-методическое пособие / А. Ю. Бунина, М. Л. Копытина; под ред. В. Г. Ширококов. — Электрон. текстовые данные. — Воронеж: Воронежский Государственный Аграрный Университет им. Императора Петра Первого, 2016. — 176 с.
<http://www.iprbookshop.ru/72833.html>

Задания для самостоятельной работы к Разделу 2

Вопросы для самостоятельной работы к Разделу 2

1. Налоговая отчетность: сущность и аналитические возможности.

2. Налоговый учет и отчетность.
3. Налоговый учет основных средств.
4. Налоговый учет материальных запасов и товаров.
5. Основные требования по формированию налоговой базы в бухгалтерском учете.
6. Первичная бухгалтерская и налоговая документация.
7. Финансовый аспект оптимизации бухгалтерского и налогового учета.
8. Способы начисления амортизации в бухгалтерском и налоговом учете.
9. Способы списания материально-производственных запасов в производство и при выбытии в бухгалтерском и налоговом учете.
10. списание расходов на продажу в бухгалтерском и налоговом учете.
11. Минимизация налога на прибыль законными способами.
12. Основные варианты отражения объектов в бухгалтерском и налоговом учете.

Перечень тем эссе к Разделу 2:

1. Система налогообложения для сельскохозяйственных товаропроизводителей.
2. Упрощенная система налогообложения.
3. Упрощенная система налогообложения на основе патента.
4. Учет и отчетность субъектов малого предпринимательства.
5. Бухгалтерский и налоговый учет на малом предприятии.

Темы рефератов к Разделу 2.

1. Методические основы анализа бухгалтерской информации в целях пресечения нарушений налогового законодательства
2. Методика налогового аудита.
3. Бухгалтерский учет и аудит основных средств организации.
4. Субъект и объект налогообложения.
5. Бухгалтерский учет налогооблагаемых показателей.
6. Налоговая база и порядок ее определения
7. Учетная политика организации в целях налогообложения.

Кейс-задание к Разделу 2

Характеристика режимов налогообложения

Вид режима налогообложения	Право применения режима	Краткая характеристика режима	Объект налогообложения
Система налогообложения для сельскохозяйственных товаропроизводителей (единый сельскохозяйственный налог)			
Упрощенная система налогообложения			
Общая система налогообложения			

Литература для самостоятельного изучения к Разделу 2

1. Налоговый кодекс Российской Федерации (часть ВТОРАЯ) от 05.08.2000 N 117-ФЗ
2. Зотова Н.Н. Формирование и бухгалтерский учет налогооблагаемых показателей: Учебное пособие. – Курган: Изд-во Курганского гос. ун-та, 2010. – 220 с.
3. Бунина, А. Ю. Основы бухгалтерского финансового учета [Электронный ресурс]: учебно-методическое пособие / А. Ю. Бунина, М. Л. Копытина; под ред. В. Г. Ширококов. — Электрон. текстовые данные. — Воронеж: Воронежский Государственный Аграрный

Задания для самостоятельной работы к Разделу 3

Вопросы для самостоятельной работы к Разделу 3

1. Имеется ли утвержденная приказом учетная политика в области налогообложения?
2. Какое подразделение отвечает за расчеты по налогам и сборам?
3. Какие региональные налоги должен платить проверяемый экономический субъект?
4. Какие имеются основания для использования льгот по налогам и (или) сборам у проверяемого экономического субъекта?
5. Имеется ли налоговое освобождение у проверяемого экономического субъекта?
6. Как осуществляется налогообложение в Свободной экономической зоне
7. Порядок исчисления материальной выгоды при пользовании заемными средствами.
8. Основные льготы при взимании налога на доходы физических лиц
9. Порядок и сроки уплаты налога на доходы физических лиц.
10. Определите механизм исчисления налоговой базы и суммы платежей во внебюджетные формы РФ
11. Что такое НДС и каков механизм его исчисления
12. Налоговое планирование и оптимизация налогообложения.

Перечень тем презентаций к Разделу 3:

1. Особенности налоговой системы РФ.
2. Налоговый контроль в системе Государственного финансового контроля.
3. Способы уклонения от уплаты налога (Незаконное и законное уклонение от уплаты налогов).
4. Расчеты с бюджетом по НДС: сущность, цели, задачи.
5. Реорганизация внебюджетных фондов в России
6. Начисление и уплата НДФЛ
7. Внебюджетные фонды в системе налогового и бухгалтерского контроля.
8. Общие положения применения ПБУ 18/02 «Учет расчетов по налогу на прибыль организаций»
9. Формирование налогооблагаемой базы по налогу на прибыль.
10. Отчетность по НДФЛ: справка 2-НДФЛ, расчет 6-НДФЛ и декларация 3-НДФЛ: основы формирования
11. Формирование налоговой отчетности по налогу на прибыль
12. Основные виды доходов, не подлежащие налогообложению.

Название кейс-заданий к Разделу 3

1. Организация приобретает компьютер у физического лица за 55 000 р. Задание: определите, что будет являться предметом и объектом налогообложения? Какие обязанности возникнут у хозяйствующего субъекта?

2. Определите порядок и способы исчисления следующих налогов: налог на доходы физических лиц (НДФЛ), налог на добавленную стоимость (НДС), налог на прибыль, налог на имущество.

3. Организация приобретает объект основного средства (автомобиль ВАЗ 21015) стоимостью 250 000 р. в том числе НДС-18%. Срок эксплуатации автомобиля – 5 лет.

Определите:

- 1) предмет налогообложения;
- 2) объект налогообложения;
- 3) налоговую базу.

Тестирование к Разделу 3

1. При расчете среднегодовой стоимости имущества основные средства учитываются по:

- а) первоначальной стоимости;
- б) остаточной стоимости;
- в) первоначальной или остаточной стоимости в зависимости от учетной политики;
- г) первоначальной или остаточной стоимости в зависимости от вида деятельности организации

2. Налог на имущество предприятий исчисляется по данным:

- а) бухгалтерского учета;
- б) налогового учета
- в) бухгалтерского и налогового учета путем корректировок;
- г) согласно учетной политики.

Налог на имущество — это налог:

- а) федеральный;
- б) региональный;
- в) местный;
- г) муниципальный.

5. В случае использования организацией льготированного имущества в иных коммерческих целях:

- а) льготы продолжают действовать;
- б) льготы продолжают действовать до следующего налогового периода;
- в) право на льготу утрачивается;
- г) совместным решением с налоговыми органами.

5. Организация должна обеспечить отдельный учет:

- а) льготированного и не льготированного имущества;
- б) собственного и арендованного имущества;
- в) имущества головной организации и подразделений;
- г) всего вышеперечисленного.

6. Налоговым периодом по налогу на имущество является:

- а) месяц;
- б) квартал;
- в) полугодие;
- г) год.

Литература для самостоятельного изучения к Разделу 3

1. Налоговый кодекс Российской Федерации (часть ВТОРАЯ) от 05.08.2000 N 117-ФЗ
2. Зотова Н.Н. Формирование и бухгалтерский учет налогооблагаемых показателей: Учебное пособие. – Курган: Изд-во Курганского гос. ун-та, 2010. – 220 с.
3. Бунина, А. Ю. Основы бухгалтерского финансового учета [Электронный ресурс]: учебно-методическое пособие / А. Ю. Бунина, М. Л. Копытина; под ред. В. Г. Ширококов. — Электрон. текстовые данные. — Воронеж: Воронежский Государственный Аграрный Университет им. Императора Петра Первого, 2016. — 176 с. <http://www.iprbookshop.ru/72833.html>

3.3. Методические указания к самостоятельной работе по дисциплине (модулю)

Освоение слушателями программы предполагает изучение материалов дисциплин (модулей) в ходе самостоятельной работы.

Для успешного освоения дисциплины (модуля) и достижения поставленных целей необходимо внимательно ознакомиться с рабочей программой дисциплины (модуля), доступной в электронной информационно-образовательной среде РГСУ.

Следует обратить внимание на списки основной и дополнительной литературы, на предлагаемые преподавателем ресурсы информационно-телекоммуникационной сети Интернет. Эта информация необходима для самостоятельной работы обучающегося.

Для более углубленного изучения темы задания для самостоятельной работы рекомендуется выполнять параллельно с изучением данной темы. При выполнении заданий по возможности используйте наглядное представление материала.

Самостоятельная работа включает разнообразный комплекс видов и форм работы обучающихся.

Написание реферата (доклада).

Требования к структуре реферата (доклада):

Работа должна содержать систематизацию и краткое изложение материала из не менее 5-и литературных источников (монографий, научных статей и докладов) по выбранной теме.

Основные требования к оформлению:

Структура доклада (реферата): 1) титульный лист; 2) содержание (в нем последовательно указываются названия пунктов доклада (реферата), указываются страницы, с которых начинается каждый пункт); 3) введение (формулируется суть исследуемой проблемы, обосновывается выбор темы, определяются ее значимость и актуальность, указываются цель и задачи доклада (реферата), дается характеристика используемой литературы); 4) основная часть (каждый раздел ее доказательно раскрывает исследуемый вопрос); 5) выводы и заключение (подводятся итоги или делается обобщенный вывод по теме доклада (реферата)); 6) литература.

Доклад (реферат) оформляется на одной стороне листа белой бумаги формата А4 (210x297 мм). Интервал межстрочный -полуторный. Цвет шрифта - черный. Гарнитура шрифта основного текста - «Times New Roman» или аналогичная. Кегль (размер) от 12 до 14 пунктов. Размеры полей страницы (не менее): правое 10 мм, верхнее – 15 мм, нижнее – 20 мм, левое - 25 мм. Формат абзаца: полное выравнивание («по ширине»). Отступ красной строки одинаковый по всему тексту – 15 мм. Страницы должны быть пронумерованы с учётом титульного листа (на титульном листе номер страницы не ставится). В работах используются цитаты, статистические материалы. Эти данные оформляются в виде сносок (ссылок и примечаний). Внутритекстовые, подстрочные и затекстовые библиографические ссылки должны оформляться в соответствии с ГОСТ Р 7.0.5-2008 «Библиографическая ссылка». Общие требования и правила составления».

Реферат (доклад) сдается в бумажном и электронном виде (10 - 20 печатных страниц).

При проверке реферата (доклада) на антиплагиат - www.antiplagiat.ru - (более 50% заимствований) работа не принимается.

Выполнение тестовых заданий.

Тестовые задания содержат вопросы и 3-4 варианта ответа по базовым положениям изучаемой темы, составлены с расчетом на знания, полученные слушателями в процессе изучения темы.

Тестовые задания выполняются в письменной или электронной форме и сдаются преподавателю, ведущему дисциплину (модуль).

Написание эссе.

Эссе - вид самостоятельной исследовательской работы обучающихся, с целью углубления и закрепления теоретических знаний и освоения практических навыков. Цель эссе состоит в развитии самостоятельного творческого мышления и письменного изложения собственных мыслей. При написании эссе слушатель должен представить развернутый письменный ответ на теоретический или практический актуальный вопрос, объявленный

преподавателем в аудитории непосредственно перед ее написанием. В процессе написания эссе разрешается пользоваться нормативно-правовыми актами, конспектом лекций (в печатном виде). Использование интернет-ресурсов не допускается. Темы эссе преподаватель предлагает из числа тех, которые слушатели уже рассматривали на лекциях или семинарских занятиях, исходя из содержания заданий в составе оценочных средств. По решению преподавателя, в качестве темы эссе может быть выбрана одна или несколько тем, которые могут быть распределены между слушателями по желанию.

Эссе проводится письменно, по объему не более 3-х печатных листов.

Требования к оформлению эссе:

Эссе выполняется на компьютере (гарнитура Times New Roman, шрифт 14) через 1,5 интервала с полями: верхнее, нижнее – 2; правое – 3; левое – 1,5. Отступ первой строки абзаца – 1,25. Сноски – постраничные. Таблицы и рисунки встраиваются в текст работы. При этом обязательный заголовок таблицы надо размещать над табличным полем, а рисунки сопровождать подрисуночными подписями. При включении в эссе нескольких таблиц и/или рисунков их нумерация обязательна. Обязательна и нумерация страниц. Их целесообразно проставлять внизу страницы – по середине или в правом углу. Номер страницы не ставится на титульном листе, но в общее число страниц он включается. Объем эссе, без учета приложений, не должен превышать 5 страниц. Значительное превышение установленного объема является недостатком работы и указывает на то, что слушатель не сумел отобрать и переработать необходимый материал.

Работа должна содержать собственные умозаключения, по сути, поставленной проблемы, включать самостоятельно проведенный анализ, по сути, этой проблемы, выводы, обобщающие авторскую позицию по поставленной проблеме.

РАЗДЕЛ 4. ОЦЕНОЧНЫЕ МАТЕРИАЛЫ ПО ДИСЦИПЛИНЕ (МОДУЛЮ)

4.1. Форма промежуточной аттестации обучающегося по дисциплине (модулю)

Контрольным мероприятием промежуточной аттестации обучающихся по дисциплине (модулю) является зачет, который проводится в **устной** форме.

4.2. Оценочные материалы, определяющие процедуры оценивания знаний, умений, навыков и (или) опыта деятельности, характеризующих этапы формирования компетенций

4.2.1. Организационные основы применения балльно-рейтинговой системы оценки успеваемости обучающихся по дисциплине (модулю)

Оценка качества освоения обучающимися дисциплины (модуля) реализуется в формате балльно-рейтинговой системы оценки успеваемости обучающихся (БРСО).

БРСО в ходе текущего контроля успеваемости и промежуточной аттестации осуществляется по 100-балльной шкале.

Академический рейтинг обучающегося по дисциплине (модулю) складывается из результатов:

– текущего контроля успеваемости (максимальный текущий рейтинг обучающегося 80 рейтинговых баллов;

– промежуточной аттестации (максимальный рубежный рейтинг обучающегося 20 рейтинговых баллов.

Условия оценки освоения обучающимся дисциплины (модуля) в формате БРСО доводятся преподавателем до сведения обучающихся на первом учебном занятии, а также размещены в свободном доступе в электронной информационно-образовательной среде Университета.

4.2.2. Проведение текущего контроля успеваемости обучающихся по дисциплине (модулю) в соответствии с балльно-рейтинговой системой оценки успеваемости обучающегося

В течение учебного семестра до промежуточной аттестации на основании утвержденной рабочей программы дисциплины (модуля) формируется текущий рейтинг обучающегося. Текущий рейтинг обучающегося складывается как сумма рейтинговых баллов, полученных им в течение учебного семестра по всем видам учебных занятий по дисциплине (модулю).

В процессе текущего контроля оцениваются следующие действия обучающегося, направленные на освоение компетенций в рамках изучения учебной дисциплины:

- академическая активность (посещаемость учебных занятий, самостоятельное изучение содержания учебной дисциплины в электронной информационно-образовательной среде, соблюдение сроков сдачи практических заданий и текущих контрольных мероприятий и др.);

- выполнение и сдача текущих и итогового практических заданий (эссе, рефераты, творческие задания, кейс-задания, лабораторные работы, расчетные задания и др., активное участие в групповых интерактивных занятиях (дискуссии, WiKi-проекты и др.), защита проектов и др.);

- прохождение рубежей текущего контроля, включая соблюдение графика их прохождения в электронной информационно-образовательной среде.

Для планирования расчета текущего рейтинга обучающегося используются следующие пропорции:

Вид учебного действия	Максимальная рейтинговая оценка, баллов
академическая активность	10
практические задания	40
<i>из них: текущие практические задания</i>	20
<i>итоговое практическое задание</i>	20
рубежи текущего контроля	30
ИТОГО:	80

В течение учебного семестра по дисциплине (модулю) обучающимся должен быть накоплен текущий рейтинг не менее 52 рейтинговых баллов (65% от максимального значения текущего рейтинга).

Необходимыми условиями допуска обучающегося к промежуточной аттестации по дисциплине являются положительное прохождение обучающимся не менее 65% рубежей текущего контроля с накоплением не менее 65% максимального рейтингового балла за каждый рубеж текущего контроля и положительное выполнение итогового практического задания с накоплением не менее 65% максимального рейтингового балла, установленного за итоговое практическое задание.

Невыполнение вышеуказанных условий является текущей академической задолженностью, которая должна быть ликвидирована обучающимся до контрольного мероприятия промежуточной аттестации.

Сведения о наличии у обучающихся текущей академической задолженности, сроках и порядке добора рейтинговых баллов для её ликвидации доводятся до обучающихся педагогическим работником.

В случае неликвидации текущей академической задолженности, педагогический работник обязан во время контрольного мероприятия промежуточной аттестации поставить обучающемуся 0 рейтинговых баллов. В этом случае ликвидация текущей академической задолженности возможна в периоды проведения повторной промежуточной аттестации.

4.2.3. Проведение промежуточной аттестации обучающихся по дисциплине (модулю) в соответствии с балльно-рейтинговой системой оценки успеваемости обучающегося

Промежуточная аттестация по дисциплине (модулю) проводится в соответствии с Положением о промежуточной аттестации обучающихся по основным профессиональным образовательным программам в Российском государственном социальном университете и Положением о балльно-рейтинговой системе оценки успеваемости обучающихся по основным профессиональным образовательным программам в Российском государственном социальном университете в действующей редакции.

На промежуточную аттестацию отводится 20 рейтинговых баллов.

Ответы обучающегося на контрольном мероприятии промежуточной аттестации оцениваются педагогическим работником по 20 - балльной шкале, а итоговая оценка по дисциплине (модулю) выставляется по системе зачтено/не зачтено для зачета.

Критерии выставления оценки определяются Положением о балльно-рейтинговой системе оценки успеваемости обучающихся по основным профессиональным образовательным программам высшего образования - программам бакалавриата, программам специалитета, программам магистратуры в Российском государственном социальном университете.

В процессе определения рубежного рейтинга обучающегося используется следующая шкала:

Рубежный рейтинг	Критерии оценки освоения обучающимся учебной дисциплины в ходе контрольных мероприятий промежуточной аттестации
19-20 рейтинговых баллов	обучающийся глубоко и прочно усвоил программный материал, исчерпывающе, последовательно, грамотно и логически стройно его излагает, тесно увязывает с задачами и будущей деятельностью, не затрудняется с ответом при видоизменении задания, свободно справляется с задачами и практическими заданиями, правильно обосновывает принятые решения, умеет самостоятельно обобщать и излагать материал, не допуская ошибок
16-18 рейтинговых баллов	обучающийся твердо знает программный материал, грамотно и по существу излагает его, не допуская существенных неточностей в ответе на вопрос, может правильно применять теоретические положения и владеет необходимыми умениями и навыками при выполнении практических заданий
13-15 рейтинговых баллов	обучающийся освоил основной материал, но не знает отдельных деталей, допускает неточности, недостаточно правильные формулировки, нарушает последовательность в изложении программного материала и испытывает затруднения в выполнении практических заданий
1-12 рейтинговых баллов	обучающийся не знает значительной части программного материала, допускает существенные ошибки, с большими затруднениями выполняет практические задания
0 рейтинговых баллов	не аттестован

4.3. Перечень заданий для проведения текущей и промежуточной оценки знаний, умений, навыков и (или) опыта деятельности, характеризующих этапы формирования компетенций

4.3.1. Оценочные материалы для проведения текущей аттестации и рубежного контроля, обучающихся по дисциплине (модулю)

Перечень вопросов рубежного контроля и текущей аттестации

№ п/п	Контролируемые разделы дисциплины	Код контролируемой компетенции	Форма рубежного контроля	Вопросы/задания рубежного контроля
1	Тема 1.1. Цели, задачи, виды и принципы формирования информации о налогооблагаемых показателях в бухгалтерском учете	ПК-1	Контрольная работа	1. Синтетический и аналитический учет НДС 2. Основные элементы НДСФЛ. 3. Общие правила бухгалтерского учета НДСФЛ организации налогового агента 4. Порядок формирования и предоставления вычетов по НДСФЛ. 5. Отражение НДСФЛ в налоговой отчетности
		ПК-1	Компьютерное тестирование	1. Подтверждением данных налогового учета по НДС являются: а) первичные учетные документы; б) аналитические регистры налогового учета; в) налоговые декларации; г) все ответы верны 2. Порядок ведения налогового учета НДС в организации устанавливается: а) уставом организации; б) МНС России; в) учётной политикой организации для целей бухгалтерского учета г) учётной политикой организации для целей налогообложения 3. Налоговый учет НДС в организации может вестись: а) бухгалтерской службой как структурным подразделением; б) бухгалтером; в) отделом по налоговому учету;

				<p>г) все ответы верные</p> <p>4 Изменения в учетную политику вносятся в случае:</p> <p>а) изменения законодательства о налогах и сборах</p> <p>б) изменения применяемых методов учета</p> <p>в) изменения законодательства о налогах и сборах или изменения применяемых методов учета;</p> <p>г) по желанию налогоплательщика.</p> <p>5. Налоговая декларация – это:</p> <p>а) письменное заявление налогоплательщика о доходах и расходах, иных объектах налогообложения, подаваемое им в налоговый орган;</p> <p>б) аналитический регистр налогового учета;</p> <p>в) расчет налога, произведенный налоговым органом;</p> <p>г) нет правильного ответа</p>
2.	Тема 1.2: Бухгалтерский и налоговый учет	ПК-1	Устный опрос	<p>1. Назовите варианты отражения объектов учета в бухгалтерском и налоговом учетах.</p> <p>2. Дайте определение плательщика (субъекта) налога на имущество</p> <p>3. Этапы процесса исчисления налогов и задачи бухгалтерии</p> <p>4. Основные режимы налогообложения, применяемые на территории РФ</p>
		ПК-1	Компьютерное тестирование	<p>1. Для исправления ошибок при составлении отчетности в налоговую инспекцию нужно представить:</p> <p>а) уточненный расчет (налоговую декларацию);</p> <p>б) дополнительный расчет на сумму ошибки;</p> <p>в) заявление налогоплательщика об изменении суммы налога, причитающейся к уплате;</p> <p>г) нет правильного ответа.</p> <p>2. Для налоговых агентов моментом определения налоговой базы является:</p> <p>а) день отгрузки товаров, работ, услуг или день оплаты в счет предстоящих поставок товаров, работ, услуг</p> <p>б) день отгрузки товаров, работ, услуг и день оплаты в счет предстоящих поставок товаров, работ, услуг</p> <p>в) наиболее ранняя из дат: день отгрузки товаров, работ, услуг, день оплаты в счет предстоящих поставок товаров, работ, услуг.</p> <p>3. Налоговый учет – это система обобщения информации для</p>

				<p>определения:</p> <p>а) налоговой базы и суммы налога б) суммы налога в) налоговой базы; г) налоговой ставки</p> <p>4. Налоговый учет ведется для обеспечения информацией:</p> <p>а) внешних пользователей; б) внутренних и внешних пользователей; в) внутренних пользователей; г) нет правильного ответа.</p> <p>5. Подтверждением данных налогового учета являются:</p> <p>а) данные бухгалтерского учета; б) первичные учетные документы; в) налоговая декларация; г) бухгалтерский баланс.</p>
3.	Тема 2.1. Порядок формирования и учета налогооблагаемых показателей	ПК-1	Компьютерное тестирование	<p>1. Учетная политика для целей налогообложения утверждается:</p> <p>а) ПБУ 1/99 б) Приказом Министерства Финансов РФ в) Приказом руководителя организации; г) Налоговым кодексом РФ</p> <p>2. Содержание данных налогового учета:</p> <p>а) является налоговой тайной; б) является коммерческой тайной; в) является коммерческой и налоговой тайной; г) не является тайной.</p> <p>3. Формы налоговых деклараций утверждены:</p> <p>а) Налоговым кодексом РФ; б) Федеральной налоговой службы РФ; в) Минфином России; г) Руководителем организации</p> <p>4. Налоговый учет – это система обобщения информации для определения:</p> <p>а) налоговой базы и суммы налога; б) суммы налога;</p>

				<p>в) налоговой базы; г) налоговой ставки.</p> <p>5. Налогоплательщики исчисляют налоговую базу по данным:</p> <p>а) бухгалтерского учета; б) налогового учета; в) бухгалтерского и налогового учета г) нет правильного ответа</p>
4	Тема 2.2 Формирование и учет налогообложения реализации и иных форм передачи права	Устный опрос		<p>1. Порядок определения среднегодовой стоимости имущества</p> <p>2. Оценка имущества в целях налогообложения.</p> <p>3. Первичная бухгалтерская и налоговая документация.</p> <p>4. Синтетический и аналитический учет НДС (регистры учета).</p> <p>5. Отражение расчетов по НДС в налоговой и бухгалтерской отчетности.</p>
		Тестирование		<p>1. Налогоплательщики, освобожденные от исполнения обязанности налогоплательщика по исчислению и уплате НДС суммы налога, уплаченные поставщику товаров, работ, услуг:</p> <p>а) принимают к вычету; б) относят на затраты; в) относят на прибыль; г) относят на финансовые результаты организации.</p> <p>2. По НДС налоговыми регистрами являются:</p> <p>а) счет-фактура; б) журнал полученных и выставленных счетов-фактур; в) книга покупок и книга продаж; г) налоговая декларация.</p> <p>3. При приобретении товаров, работ, услуг, используемых для операций по производству и реализации товаров, работ, услуг, не подлежащих налогообложению НДС, сумма НДС, уплаченная поставщику:</p> <p>а) принимается к вычету б) относится на затраты в) относится на прибыль г) относится на финансовые результаты организации</p> <p>4. Кто составляет декларацию по НДС?</p> <p>а) покупатель б) налогоплательщик;</p>

				<p>в) налоговый орган; г) все ответы верны. 5. Ставка налога НДС составляет: а) 20% б) 18% в) 15% г) 13 %:</p>
Тема 3.1. Учет доходов физических лиц в целях налогообложения	ПК-1	Компьютерное тестирование	<p>1. Налоговый учет по НДФЛ ведет: а) налоговый орган б) работодатель; в) Фонд обязательного медицинского страхования г) Фонд социального страхования</p> <p>2. Суммы налоговых обязательств начисленные, и подлежащие перечислению в соответствующий бюджет России по НДФЛ подлежат отражению на счете: а) 84 «Прибыли и убытки» б) 68 «Расчеты по налогам и сборам» в) 91 «Прочие доходы и расходы» г) 44 «Расходы на продажу»</p> <p>3. Индивидуальные предприниматели — налогоплательщики НДФЛ имеют право на профессиональные налоговые вычеты в сумме: а) фактически произведенных и документально подтвержденных расходов; б) обоснованных и документально подтвержденных расходов; в) фактически произведенных расходов; г) нет правильного ответа</p> <p>4 Стандартные налоговые вычеты по НДФЛ учитываются при расчете налоговой базы, к которой применяется ставка: а) 9%; б) 13%; в) 30%; г) 35%.</p> <p>5. В налоговой системе РФ взимаются следующие налоги и сборы, уплачиваемые физическими лицами, имеющими статус индивидуального предпринимателя:</p>	

				<ul style="list-style-type: none"> а) налог на доходы физических лиц б) налог на имущество физических лиц в) налог на прибыль г) обязательные страховые взносы в государственные внебюджетные фонды
	Тема 3.3. Налоговый и бухгалтерский учет налога на прибыль	ПК-1	Контрольная работа	<ul style="list-style-type: none"> 1. Порядок отражения налогооблагаемой базы и налога на прибыль в соответствии с ПБУ 18/02. 2. Налоговые регистры по налогу на прибыль. 3. Формирование налогооблагаемой базы по налогу на прибыль в бухгалтерском учете. 4. Доходы и расходы организации 5. Отложенные налоговые активы и отложенные налоговые обязательства
			Тестирование	<ul style="list-style-type: none"> 1. Каким документом оформляется перечисление налога на прибыль: <ul style="list-style-type: none"> а) приходный кассовый ордер б) платежное поручение в) расходный кассовый ордер г) выписка банка 2. Формирование налогооблагаемой базы по налогу на прибыль регламентируется: <ul style="list-style-type: none"> а) Федеральным законом о бухгалтерском учете б) Налоговым Кодексом РФ в) Положением по ведению бухгалтерского учета и отчетности г) Учётной политикой организации 3. Учёт финансовых результатов осуществляется на счетах. <ul style="list-style-type: none"> а) 90 "Продажи" б) 91 "Прочие доходы и расходы" в) 99 "Прибыли и убытки" г) все ответы верны 4. Доходами от обычных видов деятельности являются: <ul style="list-style-type: none"> а) выручка от продажи продукции и товаров, поступления, связанные с выполнением работ, оказанием услуг; б) поступление аванса в счет оплаты продукции, товаров, работ, услуг в) передача заложенного имущества залогодержателю;

				<p>г) нет правильного ответа.</p> <p>5. Штрафы, пени, неустойки к получению, начисленные за невыполнение условий хозяйственных договоров</p> <p>а) признаются прочими доходами;</p> <p>б) признаются внереализационными доходами;</p> <p>в) признаются чрезвычайными доходами;</p> <p>г) признаются доходами от обычной деятельности.</p>
--	--	--	--	--

4.3.2. Оценочные материалы для проведения промежуточной аттестации обучающихся по дисциплине (модулю)

Вопросы/задания для проведения промежуточной аттестации обучающихся по дисциплине (модулю)

Коды, контролируемой компетенций	Вопросы /задания
ПК-1	<ol style="list-style-type: none">1. Понятие налогов и сборов.2. Участники отношений о налогах и сборах.3. Налоговая система РФ4. Классификация налогов5. Учетная политика организации, основные принципы ее формирования6. Цели, задачи формирования информации о налогооблагаемых показателях в бухгалтерском учете.7. Принципы формирования информации о налогооблагаемых показателях в бухгалтерском учете.8. Виды налогооблагаемых показателей9. Классификация налогооблагаемых показателей10. Бухгалтерский учет налога на добавленную стоимость.11. Формирование налогооблагаемой базы по налогу на добавленную стоимость.12. Назначение документов счет-фактура, книга покупок, книга продаж.13. Нормативное регулирование налога на добавленную стоимость: объекты налогообложения, ставки, налогоплательщики.14. Назначение документов счет-фактура, книга покупок, книга продаж.15. Возврат (возмещение) НДС из бюджета.16. Бухгалтерский учет налога на доходы физических лиц.17. Формирование налогооблагаемой базы по налогу на доходы физических лиц.18. Нормативное регулирование страховых взносов во внебюджетные формы: ставки, сроки уплаты.19. Особенности применения вычетов по НДФЛ20. Формирование налогооблагаемой базы по налогу на имущество физических лиц.21. Тарифы страховых взносов22. Бухгалтерский учет налога на имущество юридических лиц23. Оптимизация налогообложения в организации24. Нормативное регулирование на имущество юридических лиц25. Нормативное регулирование транспортного налога у юридических лиц26. Нормативное регулирование налога на доходы физических лиц: объекты налогообложения, ставки, налогоплательщики.27. Нормативное регулирование налога на прибыль28. Формирование налогооблагаемой базы транспортного налога у юридических лиц

<p>29. Особенности применения вычетов по НДФЛ.</p> <p>30. Бухгалтерский учет доходов и расходов.</p> <p>31. Бухгалтерский и налоговый учет по налогу на прибыль</p> <p>32. Формирование налогооблагаемой базы по налогу на прибыль</p> <p>33. Организация НДС в системе налогового аудита</p> <p>34. Расчеты с бюджетом по НДС: сущность, цели, задачи.</p> <p>35. Взаимосвязь налога на прибыль бухгалтерского и налогового учета.</p>

РАЗДЕЛ 5. УСЛОВИЯ РЕАЛИЗАЦИИ ДИСЦИПЛИНЫ (МОДУЛЯ)

5.1. Перечень основной и дополнительной учебной литературы для освоения дисциплины (модуля)

5.1.1. Основная литература

1. Зотова Н.Н. Формирование и бухгалтерский учет налогооблагаемых показателей: Учебное пособие. – Курган: Изд-во Курганского гос. ун-та, 2010. – 220 с.
2. Бунина, А. Ю. Основы бухгалтерского финансового учета [Электронный ресурс]: учебно-методическое пособие / А. Ю. Бунина, М. Л. Копытина; под ред. В. Г. Ширококов. — Электрон. текстовые данные. — Воронеж: Воронежский Государственный Аграрный Университет им. Императора Петра Первого, 2016. — 176 с. <http://www.iprbookshop.ru/72833.html>

5.1.2. Дополнительная литература

1. Налоговый кодекс Российской Федерации (часть ВТОРАЯ) от 05.08.2000 N 117-ФЗ
2. Приказ Минфина РФ от 6 мая 1999 г. N 33н "Об утверждении Положения по бухгалтерскому учету "Расходы организации" ПБУ 10/99" (с изменениями и дополнениями)
3. Налоговый учет и отчетность: учебник и практикум для среднего профессионального образования / Н.И. Малис, Л.П. Грундел, Д. И. Ряховский, А.С. Зинягина; под редакцией Н.И. Малис. — 4-е изд., перераб. и доп.— Москва: Издательство Юрайт, 2023.— 411 с. — (Профессиональное образование). — ISBN 978-5-534-15086-5. — Текст: электронный // Образовательная платформа Юрайт [сайт]. — URL: <https://urait.ru/bcode/514636> (дата обращения: 04.09.2023).

5.2 Перечень ресурсов информационно-коммуникационной сети «Интернет», необходимых для освоения дисциплины (модуля)

№ №	Название электронного ресурса	Описание электронного ресурса	Используемый для работы адрес
1.	ЭБС «Университетская библиотека онлайн»	Электронная библиотека, обеспечивающая доступ высших и средних учебных заведений, публичных библиотек и корпоративных пользователей к наиболее востребованным материалам по всем отраслям знаний от ведущих российских издательств	http://biblioclub.ru/
2.	Научная электронная библиотека eLIBRARY.ru	Крупнейший российский информационно-аналитический портал в области науки, технологии, медицины и образования, содержащий рефераты и полные тексты более 34 млн научных публикаций и патентов	http://elibrary.ru/
3.	Образовательная платформа Юрайт	Электронно-библиотечная система для ВУЗов, ССУЗов, обеспечивающая доступ к учебникам, учебной и методической литературе по различным дисциплинам.	https://urait.ru/
4.	База данных "EastView"	Полнотекстовая база данных периодических изданий	https://dlib.eastview.com

5.3 Методические указания для обучающихся по освоению дисциплины (модуля)

Освоение обучающимся дисциплины (модуля) предполагает изучение материалов дисциплины (модуля) на аудиторных занятиях и в ходе самостоятельной работы. Аудиторные занятия проходят в форме лекций, семинаров, практических и лабораторных занятий.

При подготовке к аудиторным занятиям необходимо помнить особенности каждой формы его проведения.

Подготовка к учебному занятию лекционного типа заключается в следующем.

С целью обеспечения успешного обучения обучающийся должен готовиться к лекции, поскольку она является важнейшей формой организации учебного процесса, поскольку:

- знакомит с новым учебным материалом;
- разъясняет учебные элементы, трудные для понимания;
- систематизирует учебный материал;
- ориентирует в учебном процессе.

С этой целью:

- внимательно прочитайте материал предыдущей лекции;
- ознакомьтесь с учебным материалом по учебнику и учебным пособиям с темой прочитанной лекции;
- внесите дополнения к полученным ранее знаниям по теме лекции на полях лекционной тетради;
- запишите возможные вопросы, которые вы зададите лектору на лекции по материалу изученной лекции;
- постарайтесь уяснить место изучаемой темы в своей подготовке;
- узнайте тему предстоящей лекции (по тематическому плану, по информации лектора) и запишите информацию, которой вы владеете по данному вопросу.

Подготовка к занятию семинарского типа

При подготовке и работе во время проведения занятий семинарского типа следует обратить внимание на следующие моменты: на процесс предварительной подготовки, на работу во время занятия, обработку полученных результатов, исправление полученных замечаний.

Предварительная подготовка к учебному занятию семинарского типа заключается в изучении теоретического материала в отведенное для самостоятельной работы время, ознакомление с инструктивными материалами с целью осознания заданий практического занятия.

Работа во время проведения учебного занятия семинарского типа включает:

- консультирование студентов преподавателями и вспомогательным персоналом с целью предоставления исчерпывающей информации, необходимой для самостоятельного выполнения предложенных преподавателем задач;
- самостоятельное выполнение заданий согласно обозначенной учебной программой тематики.

Обработка, обобщение полученных результатов проводится обучающимися самостоятельно или под руководством преподавателя (в зависимости от степени сложности поставленных задач). Подготовленная к сдаче на контроль и оценку работа сдается преподавателю. Форма отчетности может быть письменная, устная или две одновременно. Главным результатом в данном случае служит получение положительной оценки по каждой лабораторной работе/практическому занятию. Это является необходимым условием при проведении рубежного контроля и допуска к зачету. При получении неудовлетворительных

результатов обучающийся имеет право в дополнительное время пересдать преподавателю работу до проведения промежуточной аттестации.

5.4 Информационно-технологическое обеспечение образовательного процесса по дисциплины (модуля)

5.4.1. Средства информационных технологий

1. Персональные компьютеры;
2. Средства доступа в Интернет;
3. Проектор.

5.4.2. Лицензионное и свободно распространяемое программное обеспечение, в том числе отечественного производства:

1. Операционная система: Astra Linux SE
2. Пакет офисных программ: LibreOffice
3. Справочная система Консультант+
4. Okular или Acrobat Reader DC
5. Ark или 7-zip
6. User Gate
7. TrueConf (client)

5.4.3. Информационные справочные системы и профессиональные базы данных

№ №	Название электронного ресурса	Описание электронного ресурса	Используемый для работы адрес
1.	ЭБС «Университетская библиотека онлайн»	Электронная библиотека, обеспечивающая доступ высших и средних учебных заведений, публичных библиотек и корпоративных пользователей к наиболее востребованным материалам по всем отраслям знаний от ведущих российских издательств	http://biblioclub.ru/
2.	Научная электронная библиотека eLIBRARY.ru	Крупнейший российский информационно-аналитический портал в области науки, технологии, медицины и образования, содержащий рефераты и полные тексты более 34 млн научных публикаций и патентов	http://elibrary.ru/
3.	Образовательная платформа Юрайт	Электронно-библиотечная система для ВУЗов, ССУЗов, обеспечивающая доступ к учебникам, учебной и методической литературе по различным дисциплинам.	https://urait.ru/
4.	База данных "EastView"	Полнотекстовая база данных периодических изданий	https://dlib.eastview.com
5.	Электронная библиотека "Grebennikon"	Библиотека предоставляет доступ более чем к 30 журналам, выпускаемых Издательским домом "Гребенников".	https://grebennikon.ru/

5.5. Материально-техническое обеспечение образовательного процесса по дисциплине (модулю)

Для изучения дисциплины (модуля) используются:

Учебная аудитория для занятий лекционного типа оснащена специализированной мебелью (стол для преподавателя, парты, стулья, доска для написания мелом); техническими

средствами обучения (видеопроекционное оборудование, средства звуковоспроизведения, экран и имеющие выход в сеть Интернет).

Учебная аудитория для занятий семинарского типа: оснащена специализированной мебелью (стол для преподавателя, парты, стулья, доска для написания мелом); техническими средствами обучения (видеопроекционное оборудование, средства звуковоспроизведения, экран и имеющие выход в сеть Интернет).

Помещения для самостоятельной работы обучающихся: оснащены специализированной мебелью (парты, стулья) техническими средствами обучения (персональные компьютеры с доступом в сеть Интернет и обеспечением доступа в электронно-информационную среду университета, программным обеспечением).

5.6. Образовательные технологии

При реализации дисциплины (модуля) применяются различные образовательные технологии, в том числе технологии электронного обучения.

Освоение дисциплины (модуля) предусматривает использование в учебном процессе активных и интерактивных форм проведения учебных занятий (в форме разбор конкретных ситуаций) в сочетании с внеаудиторной работой с целью формирования и развития **профессиональных** навыков обучающихся.

При освоении дисциплины (модуля) предусмотрено применением электронного обучения и дистанционных образовательных технологий.

Учебные часы дисциплины (модуля) предусматривают классическую контактную работу преподавателя с обучающимся в аудитории и контактную работу посредством электронной информационно-образовательной среды в синхронном и асинхронном режиме (вне аудитории) посредством применения возможностей компьютерных технологий (электронная почта, электронный учебник, тестирование, вебинар, видеофильм, презентация, форум и др.).

В рамках дисциплины (модуля) предусмотрены встречи с руководителями и работниками организаций, деятельность которых связана с направленностью реализуемой основной профессиональной образовательной программы.

ЛИСТ РЕГИСТРАЦИИ ИЗМЕНЕНИЙ

№ п/п	Содержание изменения	Реквизиты документа об утверждении изменения	Дата введения изменения
1.	Утверждена и введена в действие решением Ученого совета факультета на основании Федерального государственного образовательного стандарта по направлению подготовки <i>38.03.01 Экономика</i> (уровень бакалавриата), утвержденного приказом Министерства науки и высшего образования Российской Федерации от 12.08.2020 № 954.	Протокол заседания Ученого совета факультета № 9 от «26» апреля 2023 года	—.—.—
2.	*	Протокол заседания Ученого совета факультета № _____ от «___» _____ 20___ года	—.—.—
3.	*	Протокол заседания Ученого совета факультета № _____ от «___» _____ 20___ года	—.—.—
4.	*	Протокол заседания Ученого совета факультета № _____ от «___» _____ 20___ года	—.—.—



**Министерство науки и высшего образования Российской Федерации
Федеральное государственное бюджетное образовательное учреждение
высшего образования
«Российский государственный социальный университет»**

УТВЕРЖДАЮ

Декан факультета
экономики и управления

Солодуха П.В.

26 апреля 2023 г.

РАБОЧАЯ ПРОГРАММА ДИСЦИПЛИНЫ (МОДУЛЯ)

Мировая экономика и международные экономические отношения

Направление подготовки
38.03.01. «Экономика»

Направленность
«Учет и финансовый контроль»

ОБРАЗОВАТЕЛЬНАЯ ПРОГРАММА ВЫСШЕГО ОБРАЗОВАНИЯ –
ПРОГРАММА БАКАЛАВРИАТА

Форма обучения
Очно-заочная

Москва 2023

СОДЕРЖАНИЕ

РАЗДЕЛ 1. ПАСПОРТ РАБОЧЕЙ ПРОГРАММЫ ДИСЦИПЛИНЫ (МОДУЛЯ)	4
1.1 Цель и задачи дисциплины (модуля).....	4
1.2 Планируемые результаты обучения по дисциплине (модулю) в рамках планируемых результатов освоения основной профессиональной образовательной программы высшего образования – программы бакалавриата соотнесенные с установленными индикаторами достижения компетенций	4
РАЗДЕЛ 2. СТРУКТУРА И СОДЕРЖАНИЕ ДИСЦИПЛИНЫ (МОДУЛЯ)	6
2.1 Объем дисциплины (модуля), включая контактную работу обучающегося с педагогическими работниками и самостоятельную работу обучающегося	6
2.2. Учебно-тематический план дисциплины (модуля).....	6
2.3. Содержание дисциплины (модуля)	7
РАЗДЕЛ 3. УЧЕБНО-МЕТОДИЧЕСКОЕ ОБЕСПЕЧЕНИЕ САМОСТОЯТЕЛЬНОЙ РАБОТЫ ОБУЧАЮЩИХСЯ ПО ДИСЦИПЛИНЕ (МОДУЛЮ)	11
3.1. Виды самостоятельной работы обучающихся по дисциплине (модулю).....	11
3.2. Задания для самостоятельной работы	12
РАЗДЕЛ 4. ОЦЕНОЧНЫЕ МАТЕРИАЛЫ ПО ДИСЦИПЛИНЕ (МОДУЛЮ)	16
4.1. Форма промежуточной аттестации обучающегося по дисциплине (модулю).....	16
4.2. Оценочные материалы, определяющие процедуры оценивания знаний, умений, навыков и (или) опыта деятельности, характеризующих этапы формирования компетенций.....	16
4.2.1. Организационные основы применения балльно-рейтинговой системы оценки успеваемости обучающихся по дисциплине (модулю).....	16
4.2.2. Проведение текущего контроля успеваемости обучающихся по дисциплине (модулю) в соответствии с балльно-рейтинговой системой оценки успеваемости обучающегося.....	16
4.2.3. Проведение промежуточной аттестации обучающихся по дисциплине (модулю) в соответствии с балльно-рейтинговой системой оценки успеваемости обучающегося.....	17
4.3. Перечень заданий для проведения текущей и промежуточной оценки знаний, умений, навыков и (или) опыта деятельности, характеризующих этапы формирования компетенций.....	18
4.3.1. Оценочные материалы для проведения текущей аттестации и рубежного контроля, обучающихся по дисциплине (модулю).....	18
РАЗДЕЛ 5. УСЛОВИЯ РЕАЛИЗАЦИИ ДИСЦИПЛИНЫ (МОДУЛЯ)	22
5.1. Перечень основной и дополнительной учебной литературы для освоения дисциплины (модуля) ..	23
5.1.1. Основная литература	Ошибка! Значок не определен.
5.1.2. Дополнительная литература	Ошибка! Значок не определен.
5.2 Перечень ресурсов информационно-коммуникационной сети «Интернет», необходимых для освоения дисциплины (модуля)	24
5.3 Методические указания для обучающихся по освоению дисциплины (модуля).....	25
5.4 Информационно-технологическое обеспечение образовательного процесса по дисциплины (модуля)	26
5.4.1. Средства информационных технологий	26
5.4.2. Лицензионное и свободно распространяемое программное обеспечение, в том числе отечественного производства:	26
5.4.3. Информационные справочные системы и профессиональные базы данных	26
5.5. Материально-техническое обеспечение образовательного процесса по дисциплине (модулю).....	27
5.6. Образовательные технологии	27
ЛИСТ РЕГИСТРАЦИИ ИЗМЕНЕНИЙ	28

Рабочая программа дисциплины (модуля) «Мировая экономика и международные экономические отношения» разработана на основании федерального государственного образовательного стандарта высшего образования – *бакалавриата* по направлению подготовки 38.03.01 Экономика, утвержденного приказом Министерства науки и высшего образования Российской Федерации от 12.08.2020 № 954, учебного плана по основной профессиональной образовательной программе высшего образования - программы бакалавриата по направлению подготовки 38.03.01 Экономика (далее – «ОПОП»).

Рабочая программа дисциплины (модуля) «Мировая экономика и международные экономические отношения» разработана рабочей группой в составе: канд.экон.наук, доцентом Локтионовой Ю.Н., канд.экон.наук, доцент Яниной О.Н.

Рабочая программа дисциплины (модуля) обсуждена и утверждена на заседании факультета экономики и управления
(наименование факультета)

Протокол № 9 от «27» апреля 2023года

Декан факультета:
д-р эконом.наук, профессор



П.В.Солодуха

РАЗДЕЛ 1. ПАСПОРТ РАБОЧЕЙ ПРОГРАММЫ ДИСЦИПЛИНЫ (МОДУЛЯ)

1.1 Цель и задачи дисциплины (модуля)

Цель дисциплины (модуля) «**Мировая экономика и международные экономические отношения**» заключается в получении обучающимися теоретических знаний и методологических подходов к изучению социально-политических и экономических процессов с последующим применением их в профессиональной сфере и практических навыков (формирование) по исследованию региональных социально-политических и экономических процессов, находящихся в процессе функционирования в контексте глобальных противоречивых тенденций и факторов, связанных с глобализацией и регионализацией.

Задачи дисциплины (модуля):

1. Освоить: политические, социальные, экономические, демографические, лингвистические, культурные, религиозные и иные явления и процессы, происходящие на регионально-страновом уровне; теоретические и методологические знания о сущности социальных процессов; основные принципы классификации типов и видов социально-экономических и политических процессов.
2. Научить осуществлять системный подход к анализу моделей жизненного цикла социальных процессов, циклических процессов;
3. Освоить когнитивный подход к анализу социокультурной динамики, обеспечивающих поиск эффективных решений социально-политических и экономических проблем;
4. На основе модернизационных теорий сформировать представления о модернизации как социальном процессе, раскрыть реальный опыт модернизации, отдельных ее форм на различных этапах исторического развития российского общества;
5. Углубить представления об основных понятиях инноватики, факторах, определяющих скорость распространения инноваций;
6. Овладеть современными теориями структурной динамики в предметных полях социологии и экономики для понимания и моделирования разнообразными социальными изменениями в обществе;
7. Развить навыки анализа социальных и социоприродных противоречий в социосфере и биосфере, вызванных глобализационными и локальными процессами;
8. Использовать основы экономических знаний в различных сферах жизнедеятельности.

1.2 Планируемые результаты обучения по дисциплине (модулю) в рамках планируемых результатов освоения основной профессиональной образовательной программы высшего образования – программы бакалавриата соотнесенные с установленными индикаторами достижения компетенций

Процесс освоения дисциплины (модуля) направлен на формирование у обучающихся следующих компетенций: УК-10; ПК-1 в соответствии с учебным планом.

В результате освоения дисциплины (модуля) обучающийся должен демонстрировать следующие результаты:

Категория компетенций (при наличии)	Код компетенции Формулировка компетенции	Код и наименование индикатора достижения компетенции	Результаты обучения
Экономическая культура, в том	УК-10 Способен принимать	УК-10.1	Знать: базовые принципы

<p>числе финансовая грамотность</p>	<p>обоснованные экономические решения в различных областях жизнедеятельности</p>	<p>Понимает базовые принципы функционирования экономики и экономического развития, цели формы участия государства в экономике.</p> <p>УК-10.2</p> <p>Применяет методы личного экономического и финансового планирования для достижения текущих и долгосрочных финансовых целей.</p> <p>УК-10.3</p> <p>Использует финансовые инструменты для управления личными финансами (личным бюджетом), контролирует собственные экономические и финансовые риски.</p>	<p>функционирования экономики и экономического развития, цели формы участия государства в экономике.</p> <p>Уметь: применять методы личного экономического и финансового планирования для достижения текущих и долгосрочных финансовых целей.</p> <p>Владеть: навыками использования финансовых инструментов для управления личными финансами (личным бюджетом), контроля собственных экономических и финансовых рисков</p>
	<p>ПК-1 Способен консультировать клиентов по использованию финансовых продуктов и услуг</p>	<p>ПК-1.1 Осуществляет мониторинг конъюнктуры рынка банковских услуг, рынка ценных бумаг, иностранной валюты, товарно-сырьевых рынков</p> <p>ПК-1.2 Проводит подбор в интересах клиента поставщиков финансовых услуг и консультирование клиента по ограниченному кругу финансовых продуктов</p>	<p>Знать: методы проведения мониторинга конъюнктуры рынка банковских услуг, рынка ценных бумаг, иностранной валюты, товарно-сырьевых рынков.</p> <p>Уметь: Осуществлять мониторинг конъюнктуры рынка банковских услуг, рынка ценных бумаг, иностранной валюты, товарно-сырьевых</p>

			рынков. Владеть: навыками подбора в интересах клиента поставщиков финансовых услуг и консультирование клиента по ограниченному кругу финансовых продуктов
--	--	--	--

РАЗДЕЛ 2. СТРУКТУРА И СОДЕРЖАНИЕ ДИСЦИПЛИНЫ (МОДУЛЯ)

2.1 Объем дисциплины (модуля), включая контактную работу обучающегося с педагогическими работниками и самостоятельную работу обучающегося

Общая трудоемкость дисциплины (модуля) составляет 3 зачетных единиц.

Очно-заочная форма обучения

Вид учебной работы	Всего часов	Семестры			
		3	4	5	5
Контактная работа обучающихся с педагогическими работниками	36		36		
Лекционные занятия	20		20		
Практические занятия	16		16		
Самостоятельная работа обучающихся	63		63		
Контроль промежуточной аттестации	9		9		
Форма промежуточной аттестации	Зачет		Зачет		
ОБЪЕМ ДИСЦИПЛИНЫ (МОДУЛЯ) В ЧАСАХ	108		108		

2.2. Учебно-тематический план дисциплины (модуля)

Очно-заочной формы обучения

Раздел, тема	Виды учебной работы, академических часов		
	Всего	тояте льная работ	Контактная работа обучающихся с педагогическими работниками

			Всего	Лекционные занятия	Практические занятия	Консультации
Модуль (Семестр 4)						
РАЗДЕЛ 1. ЭКОНОМИКА КИТАЯ. ЭКОНОМИКА КОРЕЙСКОГО ПОЛУОСТРОВА (РК И КНДР)	24	16	9	5	4	
РАЗДЕЛ 2. ЭКОНОМИКА ЯПОНИИ. ЭКОНОМИКИ МОНГОЛИИ И ЮВА	24	16	9	5	4	
РАЗДЕЛ 3. ОСОБЕННОСТИ ЭКОНОМИЧЕСКОГО РАЗВИТИЯ ЛАТИНОАМЕРИКАНСКИХ ГОСУДАРСТВ	26	16	9	5	4	
РАЗДЕЛ 4. ЭКОНОМИЧЕСКОЕ СОТРУДНИЧЕСТВО СТРАН ЛАТИНСКОЙ АМЕРИКИ С РОССИЕЙ	25	15	9	5	4	
Контроль промежуточной аттестации (час)	9					
Форма промежуточной аттестации	Зачет					
Общий объем, часов	108	63	36	20	16	

2.3. Содержание дисциплины (модуля)

РАЗДЕЛ 1. ЭКОНОМИКА КИТАЯ. ЭКОНОМИКА КОРЕЙСКОГО ПОЛУОСТРОВА (РК И КНДР)

Перечень изучаемых элементов содержания

Экономика Китая, экономическое развитие Кореи, экономика РК, российско-южнокорейское экономическое сотрудничество, российско-северокорейское экономическое сотрудничество

Тема 1. Экономика Китая

Перечень изучаемых элементов содержания

Эволюция процессов экономической реформы в КНР. Институциональная структура современной китайской экономики. Бюджетно-налоговая система. Банковская система и финансовые рынки. Отраслевая структура современной китайской экономики и особенности институциональных реформ в отдельных отраслевых секторах. Региональные проблемы. Динамика развития пореформенной экономики КНР. Основные черты хозяйственного механизма КНР в мирохозяйственных связях.

Тема 2. Экономика Корейского полуострова

Обзор источников и литературы по экономике двух корейских государств. Основные этапы экономического развития Кореи с XIX в. до конца окончания II Мировой Войны. Общая характеристика экономики и экономической политики КНДР до 1990-х годов. Системный кризис северокорейской экономики и ее современное состояние. Южнокорейская модель индустриализации до 1980 х. гг. Структурная перестройка промышленности и техническая модернизация промышленности в РК (1980-1990-е гг.). Развитие и трансформация системы государственно-корпоративных отношений в РК. Роль финансово-промышленных групп чэболь. Государственное регулирование экономики: опыт Республики Корея. Развитие экономики РК в условиях глобализации (1990-2000-е гг.). Экономическая ситуация в РК на современном этапе.

Топливо-энергетический комплекс Южной Кореи. Современные тенденции развития российско-южнокорейского экономического сотрудничества и российско-северокорейского экономического сотрудничества. Трехстороннее экономическое сотрудничество. Межкорейское экономическое сотрудничество.

ЗАДАНИЯ К ПРАКТИЧЕСКИМ ЗАНЯТИЯМ РАЗДЕЛА 1

Тема практического задания: Экономика Китая и Корейского полуострова

Форма практического задания: контрольная работа

Темы контрольных работ

1. Соотношение политических и экономических преобразований в ходе современной трансформации китайского общества.
2. Является ли китайская экономика переходной?
3. Место частного сектора в современной экономике Китая.
4. Госсектор: экономический лидер или источник проблем?
5. Как индустриализация влияет на динамику китайских реформ?
6. Экономическая политика КПК: основные этапы эволюции.
7. Идеологическое обеспечение рыночных реформ в Китае.
8. Формирование и развитие многоукладной экономики в Китае.
9. Роль волостных и поселковых предприятий в современной экономике КНР.
10. Госсектор в современной китайской экономике.
11. Современная налоговая система КНР.
12. Активная фискальная политика: механизмы и последствия.
13. Бюджетное устройство КНР.
14. Проблемы банковской реформы.
15. Тенденции развития фондового рынка Китая.
16. Эволюция аграрного сектора Китая в ходе реформ

РУБЕЖНЫЙ КОНТРОЛЬ К РАЗДЕЛУ 1.

Форма рубежного контроля: компьютерное тестирование

РАЗДЕЛ 2. ЭКОНОМИКА ЯПОНИИ. ЭКОНОМИКИ МОНГОЛИИ И ЮВА

Перечень изучаемых элементов содержания

Развитие экономики Японии, социальные проблемы японского общества, экономика Монголии, экономики стран Юго-восточной Азии

Тема 1. Экономика Японии

Перечень изучаемых элементов содержания

Особенности феодального развития Японии в VII—XVIII веках. Преобразования Мэйдзи и их роль в японской экономике. Промышленный переворот в Японии и его характерные черты. Экономическая и военная экспансия Японии в первой половине XX века. Развитие экономики Японии во второй половине XX века — начале XXI века. Социальная структура и социальные проблемы японского общества.

Тема 2. Экономика Монголии

Перечень изучаемых элементов содержания

Экономика Монголии: история и современность.

Тема 3. Экономика Юго-восточной Азии

Перечень изучаемых элементов содержания

Территориальное размещение промышленности в ЮВА. Характеристика основных отраслей. Классификация основных типов сельскохозяйственного производства. Сфера услуг: основные сегменты. Интегральные территориальные типы хозяйства субрегиона. Экологическая обстановка в ЮВА. Форсированная индустриализация и проблема защиты окружающей среды. Основные экологические вызовы, стоящие перед государствами субрегиона. Развитие инфраструктуры как фактор повышения конкурентоспособности стран ЮВА. Активизация строительства объектов инфраструктуры на современном этапе: основные причины. Сотрудничество между отдельными странами: цели и направления. Проект «Большого Меконга». Южная зона роста (Сингапур, Индонезия, Малайзия). Восточноазиатская зона роста (Бруней, Индонезия, Малайзия, Филиппины). Северная зона роста (Индонезия, Малайзия, Таиланд). «Общесекановские» проекты. Энергетика: общая характеристика отрасли. Достоверные запасы первичных энергоносителей в некоторых странах ЮВА. Основные нефтеперерабатывающие мощности. Перспективы создания Единой энергосистемы АСЕАН и прокладки Трансасекановского газопровода. Транспорт как фактор складывания анклавной территориальной структуры экономики стран Индокитая. Строительство сети автомагистралей и железной дороги Сингапур – Кунь-мин: текущее состояние и ожидаемые последствия. Основные проблемы, стоящие перед АСЕАН в реализации инфраструктурных проектов, и возможности их решения. Инновационная экономика: основные характеристики. Факторы возрастания темпов инновационной активности государств в современном мире и стратегии инновационного развития.

ПРАКТИЧЕСКОЕ ЗАДАНИЕ К РАЗДЕЛУ 2.

Тема практического задания: Экономика Японии, Монголии и ЮВА

Форма практического задания: контрольная работа

Темы контрольных работ

1. Реформы в японской экономике после Второй мировой войны.
2. Значение фактора инвестиций для подъема экономики Японии.
3. В чем сущность экономики «мыльного пузыря» в Японии.
4. Основные черты предпринимательской структуры экономики Японии.
5. Вклад малого бизнеса в экономику страны.
6. Что представляет собой финансово-промышленная группа «кигё сюдан».
7. В чем заключается переход к «многослойной» структуре экономики Японии.

8. Основные формы государственного регулирования экономики Японии.
9. Проблемы стареющего общества в Японии.
10. Позиции «среднего» класса в социальной структуре японского общества.
11. Что понимается под «новой экономикой» в Японии.
12. Основные направления НИОКР в Японии.
13. Составные части системы государственных финансов Японии.
14. В чем заключаются функции Банка Японии.
15. Какова роль внешней торговли в экономическом развитии Японии.
16. Место экспорта прямых производственных инвестиций из Японии в мировой миграции капитала.
17. В каких формах Япония оказывает экономическую помощь беднейшим странам мира.

РУБЕЖНЫЙ КОНТРОЛЬ К РАЗДЕЛУ 2.

Форма рубежного контроля: компьютерное тестирование

РАЗДЕЛ 3. ОСОБЕННОСТИ ЭКОНОМИЧЕСКОГО РАЗВИТИЯ ЛАТИНОАМЕРИКАНСКИХ ГОСУДАРСТВ

Перечень изучаемых элементов содержания

Экономические модели, сектора экономики

Тема 1. Экономические модели в регионе

Перечень изучаемых элементов содержания

Бразильская модель. Мексиканская модель. Аргентинская модель. Венесуэльская модель.

Тема 2. Сектора экономики

Перечень изучаемых элементов содержания

Реальный сектор. Финансовый сектор. Внешнеэкономический сектор. Социальный сектор.

ПРАКТИЧЕСКОЕ ЗАДАНИЕ К РАЗДЕЛУ 3.

**Тема практического задания: Экономические модели и сектора в регионе
Латинской Америки**

Форма практического задания: дискуссия

Темы:

1. Пропорции и эффективность экономического развития, экономический рост и инвестиции в странах Латинской Америки.
2. Соотношение форм бизнеса в странах Латинской Америки.
3. Человеческий капитал и инновационное развитие в странах Латинской Америки.

РУБЕЖНЫЙ КОНТРОЛЬ К РАЗДЕЛУ 3.

Форма рубежного контроля: устный опрос

РАЗДЕЛ 4. ЭКОНОМИЧЕСКОЕ СОТРУДНИЧЕСТВО СТРАН ЛАТИНСКОЙ АМЕРИКИ С РОССИЕЙ

Перечень изучаемых элементов содержания

Внешняя торговля, инвестиционное сотрудничество, государственное регулирование внешнеэкономических связей, сотрудничество стран Латинской Америки с Россией.

Тема 1. Экономика России в системе мирохозяйственных связей

Перечень изучаемых элементов содержания

Внешняя торговля РФ. Инвестиционное сотрудничество России. Государственное регулирование внешнеэкономических связей.

Тема 2. Сотрудничество стран Латинской Америки с Россией в экономической сфере.
Перечень изучаемых элементов содержания
 Основные направления сотрудничества.

ПРАКТИЧЕСКОЕ ЗАДАНИЕ К РАЗДЕЛУ 4.

Тема практического задания: Сотрудничество стран Латинской Америки с Россией в экономической сфере

Форма практического задания: дискуссия

Тема дискуссии:

1. Перспективы экономического сотрудничества России с Бразилией.

РУБЕЖНЫЙ КОНТРОЛЬ К РАЗДЕЛУ 4.

Форма рубежного контроля: компьютерное тестирование

РАЗДЕЛ 3. УЧЕБНО-МЕТОДИЧЕСКОЕ ОБЕСПЕЧЕНИЕ САМОСТОЯТЕЛЬНОЙ РАБОТЫ ОБУЧАЮЩИХСЯ ПО ДИСЦИПЛИНЕ (МОДУЛЮ)

3.1. Виды самостоятельной работы обучающихся по дисциплине (модулю)

Очно-заочной формы обучения

Раздел, тема	Количество часов	Вид самостоятельной работы
Модуль 1. семестр 5		
РАЗДЕЛ 1. ЭКОНОМИКА КИТАЯ. ЭКОНОМИКА КОРЕЙСКОГО ПОЛУОСТРОВА (РК И КНДР)	16	Подготовка к лекционным и практическим занятиям, самостоятельное изучение раздела в ЭИОС Реферат
РАЗДЕЛ 2. ЭКОНОМИКА ЯПОНИИ. ЭКОНОМИКИ МОНГОЛИИ И ЮВА	16	Подготовка к лекционным и практическим занятиям, самостоятельное изучение раздела в ЭИОС Реферат
РАЗДЕЛ 3. ОСОБЕННОСТИ ЭКОНОМИЧЕСКОГО РАЗВИТИЯ ЛАТИНОАМЕРИКАНСКИХ ГОСУДАРСТВ	16	Подготовка к лекционным и практическим занятиям, самостоятельное изучение раздела в ЭИОС Реферат
РАЗДЕЛ 4. ЭКОНОМИЧЕСКОЕ СОТРУДНИЧЕСТВО СТРАН ЛАТИНСКОЙ АМЕРИКИ С РОССИЕЙ	15	Подготовка к лекционным и практическим занятиям, самостоятельное изучение раздела в ЭИОС
Общий объем, часов	63	

Общий объем по дисциплине (модулю), часов	63	
---	----	--

3.2. Задания для самостоятельной работы

Задания для самостоятельной работы к Разделу 1.

Вопросы для самостоятельной работы к Разделу 1.

1. Банковская система и финансовые рынки КНР.
2. Отраслевая структура современной китайской экономики и особенности институциональных реформ в отдельных отраслевых секторах.
3. Региональные проблемы.
4. Динамика развития пореформенной экономики КНР.
5. Основные черты хозяйственного механизма КНР в мирохозяйственных связях.

Перечень тем рефератов (эссе) к Разделу 1:

1. Соотношение политических и экономических преобразований в ходе современной трансформации китайского общества.
6. Является ли китайская экономика переходной?
7. Место частного сектора в современной экономике Китая.
8. Госсектор: экономический лидер или источник проблем?
9. Как индустриализация влияет на динамику китайских реформ?
10. Экономическая политика КПК: основные этапы эволюции.
11. Идеологическое обеспечение рыночных реформ в Китае.
12. Формирование и развитие многоукладной экономики в Китае.
13. Роль волостных и поселковых предприятий в современной экономике КНР.
14. Госсектор в современной китайской экономике.
15. Современная налоговая система КНР.
16. Активная фискальная политика: механизмы и последствия.
17. Бюджетное устройство КНР.
18. Проблемы банковской реформы.
19. Тенденции развития фондового рынка Китая.
20. Эволюция аграрного сектора Китая в ходе реформ

Литература для самостоятельного изучения к Разделу 1.

1. Рой, О. М. Исследования социально-экономических и политических процессов. Практикум : учеб. пособие для академического бакалавриата / О. М. Рой, А. М. Киселева. — 2-е изд., испр. и доп. — Москва : Издательство Юрайт, 2019. — 242 с. — (Серия : Бакалавр. Академический курс). — ISBN 978-5-534-03001-3. — Текст : электронный // ЭБС Юрайт [сайт]. — URL: <https://www.biblio-online.ru/book/issledovaniya-socialno-ekonomicheskikh-i-politicheskikh-processov-praktikum-438458> (дата обращения: 01.03.2023).
2. Солодовников, А. Ю. Социально-экономическая география зарубежной азии, австралии и океании : учебник и практикум для академического бакалавриата / А. Ю. Солодовников. — 2-е изд., перераб. и доп. — Москва : Издательство Юрайт, 2019. — 422 с. — (Серия : Бакалавр. Академический курс. Модуль). — ISBN 978-5-534-10419-6. — Текст : электронный // ЭБС Юрайт [сайт]. — URL: <https://www.biblio-online.ru/book/socialno-ekonomicheskaya-geografiya-zarubezhnoy-azii-avstralii-i-okeanii-430001> (дата обращения: 01.03.2023).

Задания для самостоятельной работы к Разделу 2.

Вопросы для самостоятельной работы к Разделу 2.

1. Особенности феодального развития Японии в VII—XVIII веках.

2. Преобразования Мэйдзи и их роль в японской экономике.
3. Промышленный переворот в Японии и его характерные черты.
4. Экономическая и военная экспансия.
5. Экономика Монголии: история и современность.
6. Развитие инфраструктуры как фактор повышения конкурентоспособности стран ЮВА. Активизация строительства объектов инфраструктуры на современном этапе: основные причины.
7. Сотрудничество между отдельными странами: цели и направления. Проект «Большого Меконга». Южная зона роста (Сингапур, Индонезия, Малайзия).

Перечень тем рефератов (эссе) к Разделу 2:

1. Основные направления развития инновационной экономики в странах ЮВА.
2. Оптимизация внешних партнерств АСЕАН: тенденции развития и вопросы стратегии.
3. Зона свободной торговли АСЕАН и Зона свободной торговли Китай – АСЕАН: конкуренция или комплиментарность?
4. АСЕАН+3 и АСЕАН+6: причины формирования и перспективы эволюции.
5. Юго-Восточная Азия в антитеррористической стратегии США.
6. Что представляет собой финансово-промышленная группа «кигё сюдан».
7. В чем заключается переход к «многослойной» структуре экономики Японии.
8. Основные формы государственного регулирования экономики Японии.
9. Проблемы стареющего общества в Японии.

Литература для самостоятельного изучения к Разделу 2.

1. Рой, О. М. Исследования социально-экономических и политических процессов. Практикум : учеб. пособие для академического бакалавриата / О. М. Рой, А. М. Киселева. — 2-е изд., испр. и доп. — Москва : Издательство Юрайт, 2019. — 242 с. — (Серия : Бакалавр. Академический курс). — ISBN 978-5-534-03001-3. — Текст : электронный // ЭБС Юрайт [сайт]. — URL: <https://www.biblio-online.ru/book/issledovaniya-socialno-ekonomicheskikh-i-politicheskikh-processov-praktikum-438458> (дата обращения: 01.03.2023).

2. Солодовников, А. Ю. Социально-экономическая география зарубежной азии, австралии и океании : учебник и практикум для академического бакалавриата / А. Ю. Солодовников. — 2-е изд., перераб. и доп. — Москва : Издательство Юрайт, 2019. — 422 с. — (Серия : Бакалавр. Академический курс. Модуль). — ISBN 978-5-534-10419-6. — Текст : электронный // ЭБС Юрайт [сайт]. — URL: <https://www.biblio-online.ru/book/socialno-ekonomicheskaya-geografiya-zarubezhnoy-azii-avstralii-i-okeanii-430001> (дата обращения: 01.03.2023).

Задания для самостоятельной работы к Разделу 3.

Вопросы для самостоятельной работы к Разделу 3.

Перечень тем докладов к Разделу 3

1. Пропорции и эффективность экономического развития, экономический рост и инвестиции в странах Латинской Америки.
2. Соотношение форм бизнеса в странах Латинской Америки.
3. Человеческий капитал и инновационное развитие в странах Латинской Америки.

Литература для самостоятельного изучения к Разделу 3.

1. Рой, О. М. Исследования социально-экономических и политических процессов. Практикум : учеб. пособие для академического бакалавриата / О. М. Рой, А. М. Киселева. — 2-е изд., испр. и доп. — Москва : Издательство Юрайт, 2019. — 242 с. — (Серия : Бакалавр. Академический курс). — ISBN 978-5-534-03001-3. — Текст : электронный // ЭБС Юрайт [сайт].

— URL: <https://www.biblio-online.ru/book/issledovaniya-socialno-ekonomicheskikh-i-politicheskikh-processov-praktikum-438458> (дата обращения: 01.03.2023).

2. Солодовников, А. Ю. Социально-экономическая география зарубежной азии, австралии и океании : учебник и практикум для академического бакалавриата / А. Ю. Солодовников. — 2-е изд., перераб. и доп. — Москва : Издательство Юрайт, 2019. — 422 с. — (Серия : Бакалавр. Академический курс. Модуль). — ISBN 978-5-534-10419-6. — Текст : электронный // ЭБС Юрайт [сайт]. — URL: <https://www.biblio-online.ru/book/socialno-ekonomicheskaya-geografiya-zarubezhnoy-azii-avstralii-i-okeanii-430001> (дата обращения: 01.03.2023).

Задания для самостоятельной работы к Разделу 4.

Вопросы для самостоятельной работы к Разделу 4.

1. Внешняя торговля РФ.
2. Инвестиционное сотрудничество России.
3. Государственное регулирование внешнеэкономических связей.
4. Перспективы экономического сотрудничества России с Бразилией.

Литература для самостоятельного изучения к Разделу 4.

1. Рой, О. М. Исследования социально-экономических и политических процессов. Практикум : учеб. пособие для академического бакалавриата / О. М. Рой, А. М. Киселева. — 2-е изд., испр. и доп. — Москва : Издательство Юрайт, 2019. — 242 с. — (Серия : Бакалавр. Академический курс). — ISBN 978-5-534-03001-3. — Текст : электронный // ЭБС Юрайт [сайт]. — URL: <https://www.biblio-online.ru/book/issledovaniya-socialno-ekonomicheskikh-i-politicheskikh-processov-praktikum-438458> (дата обращения: 01.03.2023).

2. Солодовников, А. Ю. Социально-экономическая география зарубежной азии, австралии и океании : учебник и практикум для академического бакалавриата / А. Ю. Солодовников. — 2-е изд., перераб. и доп. — Москва : Издательство Юрайт, 2019. — 422 с. — (Серия : Бакалавр. Академический курс. Модуль). — ISBN 978-5-534-10419-6. — Текст : электронный // ЭБС Юрайт [сайт]. — URL: <https://www.biblio-online.ru/book/socialno-ekonomicheskaya-geografiya-zarubezhnoy-azii-avstralii-i-okeanii-430001> (дата обращения: 01.03.2023).

3.3. Методические указания к самостоятельной работе по дисциплине (модулю)

Освоение слушателями программы предполагает изучение материалов дисциплин (модулей) в ходе самостоятельной работы.

Для успешного освоения дисциплины (модуля) и достижения поставленных целей необходимо внимательно ознакомиться с рабочей программой дисциплины (модуля), доступной в электронной информационно-образовательной среде РГСУ.

Следует обратить внимание на списки основной и дополнительной литературы, на предлагаемые преподавателем ресурсы информационно-телекоммуникационной сети Интернет. Эта информация необходима для самостоятельной работы обучающегося.

Для более углубленного изучения темы задания для самостоятельной работы рекомендуется выполнять параллельно с изучением данной темы. При выполнении заданий по возможности используйте наглядное представление материала.

Самостоятельная работа включает разнообразный комплекс видов и форм работы обучающихся.

Написание реферата (доклада).

Требования к структуре реферата (доклада):

Работа должна содержать систематизацию и краткое изложение материала из не менее 5-и литературных источников (монографий, научных статей и докладов) по выбранной теме.

Основные требования к оформлению:

Структура доклада (реферата): 1) титульный лист; 2) содержание (в нем последовательно указываются названия пунктов доклада (реферата), указываются страницы, с которых начинается каждый пункт); 3) введение (формулируется суть исследуемой проблемы, обосновывается выбор темы, определяются ее значимость и актуальность, указываются цель и задачи доклада (реферата), дается характеристика используемой литературы); 4) основная часть (каждый раздел ее доказательно раскрывает исследуемый вопрос); 5) выводы и заключение (подводятся итоги или делается обобщенный вывод по теме доклада (реферата)); 6) литература.

Доклад (реферат) оформляется на одной стороне листа белой бумаги формата А4 (210x297 мм). Интервал межстрочный -полуторный. Цвет шрифта - черный. Гарнитура шрифта основного текста - «Times New Roman» или аналогичная. Кегль (размер) от 12 до 14 пунктов. Размеры полей страницы (не менее): правое 10 мм, верхнее – 15 мм, нижнее – 20 мм, левое - 25 мм. Формат абзаца: полное выравнивание («по ширине»). Отступ красной строки одинаковый по всему тексту – 15 мм. Страницы должны быть пронумерованы с учётом титульного листа (на титульном листе номер страницы не ставится). В работах используются цитаты, статистические материалы. Эти данные оформляются в виде сносок (ссылок и примечаний). Внутритекстовые, подстрочные и затекстовые библиографические ссылки должны оформляться в соответствии с ГОСТ Р 7.0.5-2008 «Библиографическая ссылка». Общие требования и правила составления».

Реферат (доклад) сдается в бумажном и электронном виде (10 - 20 печатных страниц).

При проверке реферата (доклада) на антиплагиат - www.antiplagiat.ru - (более 50% заимствований) работа не принимается.

Выполнение тестовых заданий.

Тестовые задания содержат вопросы и 3-4 варианта ответа по базовым положениям изучаемой темы, составлены с расчетом на знания, полученные слушателями в процессе изучения темы.

Тестовые задания выполняются в письменной или электронной форме и сдаются преподавателю, ведущему дисциплину (модуль).

Написание эссе.

Эссе - вид самостоятельной исследовательской работы обучающихся, с целью углубления и закрепления теоретических знаний и освоения практических навыков. Цель эссе состоит в развитии самостоятельного творческого мышления и письменного изложения собственных мыслей. При написании эссе слушатель должен представить развернутый письменный ответ на теоретический или практический актуальный вопрос, объявленный преподавателем в аудитории непосредственно перед ее написанием. В процессе написания эссе разрешается пользоваться нормативно-правовыми актами, конспектом лекций (в печатном виде). Использование интернет-ресурсов не допускается. Темы эссе преподаватель предлагает из числа тех, которые слушатели уже рассматривали на лекциях или семинарских занятиях, исходя из содержания заданий в составе оценочных средств. По решению преподавателя, в качестве темы эссе может быть выбрана одна или несколько тем, которые могут быть распределены между слушателями по желанию.

Эссе проводится письменно, по объему не более 3-х печатных листов.

Требования к оформлению эссе:

Эссе выполняется на компьютере (гарнитура Times New Roman, шрифт 14) через 1,5 интервала с полями: верхнее, нижнее – 2; правое – 3; левое – 1,5. Отступ первой строки абзаца – 1,25. Сноски – постраничные. Таблицы и рисунки встраиваются в текст работы. При этом обязательный заголовок таблицы надо размещать над табличным полем, а рисунки сопровождать подрисуночными подписями. При включении в эссе нескольких таблиц и/или рисунков их

нумерация обязательна. Обязательна и нумерация страниц. Их целесообразно проставлять внизу страницы – по середине или в правом углу. Номер страницы не ставится на титульном листе, но в общее число страниц он включается. Объем эссе, без учета приложений, не должен превышать 5 страниц. Значительное превышение установленного объема является недостатком работы и указывает на то, что слушатель не сумел отобрать и переработать необходимый материал.

Работа должна содержать собственные умозаключения по сути поставленной проблемы, включать самостоятельно проведенный анализ по сути этой проблемы, выводы, обобщающие авторскую позицию по поставленной проблеме.

РАЗДЕЛ 4. ОЦЕНОЧНЫЕ МАТЕРИАЛЫ ПО ДИСЦИПЛИНЕ (МОДУЛЮ)

4.1. Форма промежуточной аттестации обучающегося по дисциплине (модулю)

Контрольным мероприятием промежуточной аттестации обучающихся по дисциплине (модулю) является **зачет**, который проводится в **устной** форме.

4.2. Оценочные материалы, определяющие процедуры оценивания знаний, умений, навыков и (или) опыта деятельности, характеризующих этапы формирования компетенций

4.2.1. Организационные основы применения балльно-рейтинговой системы оценки успеваемости обучающихся по дисциплине (модулю)

Оценка качества освоения обучающимися дисциплины (модуля) реализуется в формате балльно-рейтинговой системы оценки успеваемости обучающихся (БРСО).

БРСО в ходе текущего контроля успеваемости и промежуточной аттестации осуществляется по 100-балльной шкале.

Академический рейтинг обучающегося по дисциплине (модулю) складывается из результатов:

- текущего контроля успеваемости (максимальный текущий рейтинг обучающегося 80 рейтинговых баллов;
- промежуточной аттестации (максимальный рубежный рейтинг обучающегося 20 рейтинговых баллов.

Условия оценки освоения обучающимся дисциплины (модуля) в формате БРСО доводятся преподавателем до сведения обучающихся на первом учебном занятии, а также размещены в свободном доступе в электронной информационно-образовательной среде Университета.

4.2.2. Проведение текущего контроля успеваемости обучающихся по дисциплине (модулю) в соответствии с балльно-рейтинговой системой оценки успеваемости обучающегося

В течение учебного семестра до промежуточной аттестации на основании утвержденной рабочей программы дисциплины (модуля) формируется текущий рейтинг обучающегося. Текущий рейтинг обучающегося складывается как сумма рейтинговых баллов, полученных им в течение учебного семестра по всем видам учебных занятий по дисциплине (модулю).

В процессе текущего контроля оцениваются следующие действия обучающегося, направленные на освоение компетенций в рамках изучения учебной дисциплины:

- академическая активность (посещаемость учебных занятий, самостоятельное изучение содержания учебной дисциплины в электронной информационно-образовательной среде, соблюдение сроков сдачи практических заданий и текущих контрольных мероприятий и др.);

– выполнение и сдача текущих и итогового практических заданий (эссе, рефераты, творческие задания, кейс-задания, лабораторные работы, расчетные задания и др., активное участие в групповых интерактивных занятиях (дискуссии, WiKi-проекты и др.), защита проектов и др.);

– прохождение рубежей текущего контроля, включая соблюдение графика их прохождения в электронной информационно-образовательной среде.

Для планирования расчета текущего рейтинга обучающегося используются следующие пропорции:

Вид учебного действия	Максимальная рейтинговая оценка, баллов
академическая активность	10
практические задания	40
<i>из них: текущие практические задания</i>	20
<i>итоговое практическое задание</i>	20
рубежи текущего контроля	30
ИТОГО:	80

В течение учебного семестра по дисциплине (модулю) обучающимся должен быть накоплен текущий рейтинг не менее 52 рейтинговых баллов (65% от максимального значения текущего рейтинга).

Необходимыми условиями допуска обучающегося к промежуточной аттестации по дисциплине являются положительное прохождение обучающимся не менее 65% рубежей текущего контроля с накоплением не менее 65% максимального рейтингового балла за каждый рубеж текущего контроля и положительное выполнение итогового практического задания с накоплением не менее 65% максимального рейтингового балла, установленного за итоговое практическое задание.

Невыполнение вышеуказанных условий является текущей академической задолженностью, которая должна быть ликвидирована обучающимся до контрольного мероприятия промежуточной аттестации.

Сведения о наличии у обучающихся текущей академической задолженности, сроках и порядке добора рейтинговых баллов для её ликвидации доводятся до обучающихся педагогическим работником.

В случае неликвидации текущей академической задолженности, педагогический работник обязан во время контрольного мероприятия промежуточной аттестации поставить обучающемуся 0 рейтинговых баллов. В этом случае ликвидация текущей академической задолженности возможна в периоды проведения повторной промежуточной аттестации.

4.2.3. Проведение промежуточной аттестации обучающихся по дисциплине (модулю) в соответствии с балльно-рейтинговой системой оценки успеваемости обучающегося

Промежуточная аттестация по дисциплине (модулю) проводится в соответствии с Положением о промежуточной аттестации обучающихся по основным профессиональным образовательным программам в Российском государственном социальном университете и Положением о балльно-рейтинговой системе оценки успеваемости обучающихся по основным профессиональным образовательным программам в Российском государственном социальном университете в действующей редакции.

На промежуточную аттестацию отводится 20 рейтинговых баллов.

Ответы обучающегося на контрольном мероприятии промежуточной аттестации оцениваются педагогическим работником по 20 - балльной шкале, а итоговая оценка по дисциплине (модулю) выставляется по системе зачтено/не зачтено для зачета.

Критерии выставления оценки определяются Положением о балльно-рейтинговой системе оценки успеваемости обучающихся по основным профессиональным образовательным программам высшего образования - программам бакалавриата, программам специалитета, программам магистратуры в Российском государственном социальном университете.

В процессе определения рубежного рейтинга, обучающегося используется следующая шкала:

Рубежный рейтинг	Критерии оценки освоения обучающимся учебной дисциплины в ходе контрольных мероприятий промежуточной аттестации
19-20 рейтинговых баллов	обучающийся глубоко и прочно усвоил программный материал, исчерпывающе, последовательно, грамотно и логически стройно его излагает, тесно увязывает с задачами и будущей деятельностью, не затрудняется с ответом при видоизменении задания, свободно справляется с задачами и практическими заданиями, правильно обосновывает принятые решения, умеет самостоятельно обобщать и излагать материал, не допуская ошибок
16-18 рейтинговых баллов	обучающийся твердо знает программный материал, грамотно и по существу излагает его, не допуская существенных неточностей в ответе на вопрос, может правильно применять теоретические положения и владеет необходимыми умениями и навыками при выполнении практических заданий
13-15 рейтинговых баллов	обучающийся освоил основной материал, но не знает отдельных деталей, допускает неточности, недостаточно правильные формулировки, нарушает последовательность в изложении программного материала и испытывает затруднения в выполнении практических заданий
1-12 рейтинговых баллов	обучающийся не знает значительной части программного материала, допускает существенные ошибки, с большими затруднениями выполняет практические задания
0 рейтинговых баллов	не аттестован

4.3. Перечень заданий для проведения текущей и промежуточной оценки знаний, умений, навыков и (или) опыта деятельности, характеризующих этапы формирования компетенций

4.3.1. Оценочные материалы для проведения текущей аттестации и рубежного контроля, обучающихся по дисциплине (модулю)

Перечень вопросов рубежного контроля и текущей аттестации

№ п/п	Контролируемые разделы, дисциплины	Код контроля компетенций	Форма рубежного контроля	Вопросы/задания рубежного контроля
1	РАЗДЕЛ 1. ЭКОНОМИКА КИТАЯ. ЭКОНОМИКА КОРЕЙСКОГО	УК-10, ПК-1	Тестирование	1.Определите характеристику торговых и научно-технических связей России с Китаем: а) противоречивы б) весьма перспективны+ в) мало перспективны

	<p>ПОЛУОСТРОВ А (РК И КНДР)</p>		<p>г) экономически невыгодны</p> <p>2. Определите, каким образом Россия участвует в международном разделении труда:</p> <p>а) поставляя высокотехнологические товары б) поставляя продукцию сельского хозяйства в) поставляя товары легкой промышленности г) поставляя энергетические ресурсы +</p> <p>3. Выберите, что характерно для политики протекционизма:</p> <p>а) снятие ограничений для импорта б) свободный обмен валют в) снижение таможенных пошлин г) льготные кредиты для отечественных товаропроизводителей +</p> <p>4. Отметьте, как называется политика свободной торговли:</p> <p>а) фритрейдерство + б) протекционизм в) меркантилизм г) капитализм</p> <p>5. Определите, какой документ является разрешением на вывоз определенной категории товара:</p> <p>а) сертификат б) лицензия+ в) разрешение таможенного комитета г) все вышеперечисленное неверно</p> <p>6. Выберите верный ответ. Неособенный вид пошлины, с помощью которой возможно регулирование российского импорта:</p> <p>а) антидемпинговая пошлина б) разовая пошлина+ в) специальная пошлина г) компенсационные пошлины д) адвалорная пошлина</p> <p>7. Отметьте, что такое инкотермс:</p> <p>а) международные правила транспортировки грузов при экспортно-импортных операциях б) базисные условия поставки экспортируемых товаров в) международные правила толкования торговых терминов+ г) договор на перевозку грузов из одной страны в</p>
--	-------------------------------------	--	---

				<p>другую</p> <p>8. Определите, что такое внешнеторговый договор:</p> <p>а) соглашение между фирмами двух зарубежных стран</p> <p>б) соглашение между российскими предприятиями о совместном производстве</p> <p>в) соглашение о поставке товаров между партнерами, один – в России, другой – за рубежом +</p> <p>г) соглашение о подготовке зарубежных специалистов</p> <p>9. Страны с переходной экономикой</p> <p>Варианты ответа:</p> <ol style="list-style-type: none"> 1. - Канада 2. (+) Украина 3. (+) Китай 4. - Куба
2.	РАЗДЕЛ 2. ЭКОНОМИКА ЯПОНИИ. ЭКОНОМИКИ МОНГОЛИИ И ЮВА	УК-10, ПК-1	Тестиро вание	<p>1. Что такое внешнеэкономическая политика России?</p> <p>а) политика по созданию благоприятных условий, для хозяйствующих субъектов +</p> <p>б) политика мероприятий, проводимых Торгово-промышленной палатой</p> <p>в) политика продвижения российских товаров на зарубежные рынки</p> <p>г) политика торговой деятельности участников внешнеторговых связей</p> <p>2. Определите, что такое валютный курс:</p> <p>а) цена доллара в рублях</p> <p>б) цена евро в рублях</p> <p>в) цена доллара в евро</p> <p>г) цена денежной единицы, выраженная в денежной единице другой страны +</p> <p>3. Определите, как называется ввоз товаров из-за рубежа:</p> <p>а) экспорт</p> <p>б) импорт +</p> <p>в) дефицит</p> <p>г) оборот</p> <p>4. Определите, чем характеризуют современное состояние мировой экономики и мирохозяйственных связей?</p> <p>а) отношениями, основанными на политических соглашениях</p> <p>б) отношениями, основанными на идеологических соображениях</p>

				<p>в) преобладанием рыночных отношений+</p> <p>г) ограниченным распространением рыночных отношений</p> <p>5. Ценой чего является валютный курс?</p> <p>а) доллара а рублях</p> <p>б) евро в рублях</p> <p>в) доллара в евро</p> <p>г) денежной единицы, выраженная в денежной единице другой страны+</p> <p>6. Какая страна по экспорту обгоняет Россию?</p> <p>а) Дания</p> <p>б) Польша</p> <p>в) Таиланд</p> <p>г) Малайзия+</p> <p>7. Выберите основного торгового партнера России:</p> <p>а) США</p> <p>б) Азия</p> <p>в) Европа+</p> <p>г) Япония</p> <p>8. Выберите название вывоза товаров за рубеж:</p> <p>а) экспорт +</p> <p>б) импорт</p> <p>в) дефицит</p>
3.	РАЗДЕЛ 3. ОСОБЕННОСТ И ЭКОНОМИЧЕ СКОГО РАЗВИТИЯ ЛАТИНОАМЕ РИКАНСКИХ	УК-10, ПК-1	тестиро вание	<p>1. Какие существуют виды экспорта?</p> <p>а) нерезидентный+</p> <p>б) лицензируемый</p> <p>в) нелицензируемый</p> <p>г) прямой+</p> <p>д) косвенный+</p> <p>е) активный+</p> <p>ж) пассивный</p> <p>2. Определите, что такое тарифные ограничения:</p> <p>а) систематизированный по группам товаров перечень пошлин, взимаемых в данной стране с ввозимых или вывозимых товаров</p> <p>б) система таможенных тарифов, затрудняющая ввоз и вывоз определенных товаров в различных странах, во многих случаях имеющая дискриминационный характер по отношению к иностранным конкурентам+</p> <p>в) продажа товаров на рынке по искусственно пониженным ценам, возможно ниже себестоимости</p> <p>г) способ ограничения предложения товаров на экспорт и предотвращения снижения экспортных</p>

				цен, а следовательно и доходов от экспорта 3. Определите характер развития мировой экономики в XX в.? а) скачкообразный+ б) быстрый и равновесный в) медленный, но прогрессивный г) плавный, поступательный
4.	РАЗДЕЛ 4. ЭКОНОМИЧЕСКОЕ СОТРУДНИЧЕСТВО СТРАН ЛАТИНСКОЙ АМЕРИКИ С РОССИЕЙ	УК-10, ПК-1;	Опрос	1. Пропорции и эффективность экономического развития, экономический рост и инвестиции в странах Латинской Америки. 2. Соотношение форм бизнеса в странах Латинской Америки. 3. Человеческий капитал и инновационное развитие в странах Латинской Америки.

4.3.2. Оценочные материалы для проведения промежуточной аттестации обучающихся по дисциплине (модулю)

Вопросы/задания для проведения промежуточной аттестации обучающихся по дисциплине (модулю)

Коды контролируемой компетенций	Вопросы /задания
УК-10, ПК-1	<ol style="list-style-type: none"> 1. Восток как социокультурное, географическое, историко-культурное, социополитическое, экономическое, цивилизационное понятие. 2. Особенности структурного подхода к Западу и Востоку. 3. Особенности политических культур и политических систем стран Востока в сравнении с Западом. 4. Особенности процессов политической модернизации на Востоке. 5. Характерные черты традиционной политической культуры. 6. Влияние процессов глобализации на политическую культуру стран Востока. 7. Особенности демократии в Японии. 8. Эволюция структур политической власти в Японии: от

	<p>биполярной структуры (1955г. - начало 90-х гг.) к коалиционным правительствам (первая половина 90-х гг.).</p> <p>9. Влияние советской модели на современную политическую систему Китая.</p> <p>10. КПК - ядро системы "демократической диктатуры народа".</p> <p>11. Социально-политические последствия "политики реформы и открытости" в Китае.</p> <p>12. Этапы демократизации тайваньского общества.</p> <p>13. Основные черты традиционной политической культуры Китая.</p> <p>14. Политическая система МНР до начала демократических преобразований.</p> <p>15. Конституционное развитие Монголии в период демократических реформ.</p> <p>16. Политическая культура современной Монголии.</p> <p>17. Системы политической власти в Индии.</p> <p>18. Специфика религиозной ситуации и ее отражение в общественно-политической жизни стран Юго-Восточной Азии.</p> <p>19. Представительная демократия, политический плюрализм и хинаянское вероучение в странах Юго-Восточной Азии.</p> <p>20. Социальное пространство политических систем стран Востока.</p> <p>21. Авторитаризм и система политического представительства в странах Востока.</p> <p>22. "Волны" демократии, их характер и содержание на Востоке.</p>
--	---

РАЗДЕЛ 5. УСЛОВИЯ РЕАЛИЗАЦИИ ДИСЦИПЛИНЫ (МОДУЛЯ)

5.1. Перечень основной и дополнительной учебной литературы для освоения дисциплины (модуля)

5.1.1. Основная литература

Лавриненко, В. Н. Исследование социально-экономических и политических процессов : учебник для бакалавров / В. Н. Лавриненко, Л. М. Путилова. — 3-е изд., перераб. и доп. — Москва : Издательство Юрайт, 2019. — 251 с. — (Серия : Бакалавр и магистр. Академический курс). — ISBN 978-5-9916-3369-7. — Текст : электронный // ЭБС Юрайт [сайт]. — URL: <https://www.biblio-online.ru/book/issledovanie-socialno-ekonomicheskikh-i-politicheskikh-processov-426173> (дата обращения: 01.03.2023).

1. Рой, О. М. Исследования социально-экономических и политических процессов : учебник для академического бакалавриата / О. М. Рой. — 3-е изд., испр. и доп. — Москва : Издательство Юрайт, 2019. — 314 с. — (Серия : Бакалавр. Академический курс). — ISBN 978-5-534-07631-8. — Текст : электронный // ЭБС Юрайт [сайт]. — URL: <https://www.biblio-online.ru/book/issledovaniya-socialno-ekonomicheskikh-i-politicheskikh-processov-438350> (дата обращения: 01.03.2023).

5.1.2. Дополнительная литература

3. Рой, О. М. Исследования социально-экономических и политических процессов. Практикум : учеб. пособие для академического бакалавриата / О. М. Рой, А. М. Киселева. — 2-е изд., испр. и доп. — Москва : Издательство Юрайт, 2019. — 242 с. — (Серия : Бакалавр. Академический курс). — ISBN 978-5-534-03001-3. — Текст : электронный // ЭБС Юрайт [сайт]. — URL: <https://www.biblio-online.ru/book/issledovaniya-socialno-ekonomicheskikh-i-politicheskikh-processov-praktikum-438458> (дата обращения: 01.03.2023).

4. Солодовников, А. Ю. Социально-экономическая география зарубежной азии, австралии и океании : учебник и практикум для академического бакалавриата / А. Ю. Солодовников. — 2-е изд., перераб. и доп. — Москва : Издательство Юрайт, 2019. — 422 с. — (Серия : Бакалавр. Академический курс. Модуль). — ISBN 978-5-534-10419-6. — Текст : электронный // ЭБС Юрайт [сайт]. — URL: <https://www.biblio-online.ru/book/socialno-ekonomicheskaya-geografiya-zarubezhnoy-azii-avstralii-i-okeanii-430001> (дата обращения: 01.03.2023).

5. Родионова, И. А. Экономическая и социальная география мира в 2 т : учебник для академического бакалавриата / И. А. Родионова. — 2-е изд. — Москва : Издательство Юрайт, 2016. — 706 с. — (Серия : Бакалавр. Академический курс). — ISBN 978-5-9916-6790-6. — Текст : электронный // ЭБС Юрайт [сайт]. — URL: <https://www.biblio-online.ru/book/ekonomicheskaya-i-socialnaya-geografiya-mira-v-2-t-389710> (дата обращения: 01.03.2023).

6. Родионова, И. А. Экономическая и социальная география мира в 2 ч. Часть 1 : учебник для академического бакалавриата / И. А. Родионова. — 3-е изд., перераб. и доп. — Москва : Издательство Юрайт, 2019. — 385 с. — (Серия : Бакалавр. Академический курс). — ISBN 978-5-534-08513-6. — Текст : электронный // ЭБС Юрайт [сайт]. — URL: <https://www.biblio-online.ru/book/ekonomicheskaya-i-socialnaya-geografiya-mira-v-2-ch-chast-1-434500> (дата обращения: 01.03.2023).

5.2 Перечень ресурсов информационно-коммуникационной сети «Интернет», необходимых для освоения дисциплины (модуля)

№ №	Название электронного ресурса	Описание электронного ресурса	Используемый для работы адрес
1.	ЭБС «Университетская библиотека онлайн»	Электронная библиотека, обеспечивающая доступ высших и средних учебных заведений, публичных библиотек и корпоративных пользователей к наиболее востребованным материалам по всем отраслям знаний от ведущих российских издательств	http://biblioclub.ru/
2.	Научная электронная библиотека eLIBRARY.ru	Крупнейший российский информационно-аналитический портал в области науки, технологии, медицины и образования, содержащий рефераты и полные тексты более 34 млн научных публикаций и патентов	http://elibrary.ru/
3.	Образовательная платформа Юрайт	Электронно-библиотечная система для ВУЗов, ССУЗов, обеспечивающая доступ к учебникам, учебной и методической литературе по различным дисциплинам.	https://urait.ru/
4.	База данных "EastView"	Полнотекстовая база данных периодических изданий	https://dlib.eastview.com
5.	Электронная библиотека	Библиотека предоставляет доступ более чем к 30 журналам, выпускаемых Издательским	https://grebennikon.ru/

"Grebennikon"	домом "Гребенников".	
---------------	----------------------	--

5.3 Методические указания для обучающихся по освоению дисциплины (модуля)

Освоение обучающимся дисциплины (модуля) «Деньги, кредит и банки» предполагает изучение материалов дисциплины (модуля) на аудиторных занятиях и в ходе самостоятельной работы. Аудиторные занятия проходят в форме лекций, семинаров, практических и лабораторных занятий.

При подготовке к аудиторным занятиям необходимо помнить особенности каждой формы его проведения.

Подготовка к учебному занятию лекционного типа заключается в следующем.

С целью обеспечения успешного обучения обучающийся должен готовиться к лекции, поскольку она является важнейшей формой организации учебного процесса, поскольку:

- знакомит с новым учебным материалом;
- разъясняет учебные элементы, трудные для понимания;
- систематизирует учебный материал;
- ориентирует в учебном процессе.

С этой целью:

- внимательно прочитайте материал предыдущей лекции;
- ознакомьтесь с учебным материалом по учебнику и учебным пособиям с темой прочитанной лекции;
- внесите дополнения к полученным ранее знаниям по теме лекции на полях лекционной тетради;
- запишите возможные вопросы, которые вы зададите лектору на лекции по материалу изученной лекции;
- постарайтесь уяснить место изучаемой темы в своей подготовке;
- узнайте тему предстоящей лекции (по тематическому плану, по информации лектора) и запишите информацию, которой вы владеете по данному вопросу.

Подготовка к занятию семинарского типа

При подготовке и работе во время проведения занятий семинарского типа следует обратить внимание на следующие моменты: на процесс предварительной подготовки, на работу во время занятия, обработку полученных результатов, исправление полученных замечаний.

Предварительная подготовка к учебному занятию семинарского типа заключается в изучении теоретического материала в отведенное для самостоятельной работы время, ознакомление с инструктивными материалами с целью осознания задач практического занятия, техники безопасности при работе с приборами, веществами.

Работа во время проведения учебного занятия семинарского типа включает:

- консультирование студентов преподавателями и вспомогательным персоналом с целью предоставления исчерпывающей информации, необходимой для самостоятельного выполнения предложенных преподавателем задач, ознакомление с правилами техники безопасности при работе в лаборатории;
- самостоятельное выполнение заданий согласно обозначенной учебной программой тематики.

Подготовленная к сдаче на контроль и оценку работа сдается преподавателю. Форма отчетности может быть письменная, устная или две одновременно. Главным результатом в данном случае служит получение положительной оценки по каждому практическому занятию.

Это является необходимым условием при проведении рубежного контроля и допуска к дифференцированному зачету. При получении неудовлетворительных результатов обучающийся имеет право в дополнительное время пересдать преподавателю работу до проведения промежуточной аттестации.

5.4 Информационно-технологическое обеспечение образовательного процесса по дисциплины (модуля)

5.4.1. Средства информационных технологий

1. Персональные компьютеры;
2. Средства доступа в Интернет;
3. Проектор.

5.4.2. Лицензионное и свободно распространяемое программное обеспечение, в том числе отечественного производства:

1. Операционная система: Astra Linux SE
2. Пакет офисных программ: LibreOffice
3. Справочная система Консультант+
4. Okular или Acrobat Reader DC
5. Ark или 7-zip
6. User Gate
7. TrueConf (client)

5.4.3. Информационные справочные системы и профессиональные базы данных

№ №	Название электронного ресурса	Описание электронного ресурса	Используемый для работы адрес
1.	ЭБС «Университетская библиотека онлайн»	Электронная библиотека, обеспечивающая доступ высших и средних учебных заведений, публичных библиотек и корпоративных пользователей к наиболее востребованным материалам по всем отраслям знаний от ведущих российских издательств	http://biblioclub.ru/
2.	Научная электронная библиотека eLIBRARY.ru	Крупнейший российский информационно-аналитический портал в области науки, технологии, медицины и образования, содержащий рефераты и полные тексты более 34 млн научных публикаций и патентов	http://elibrary.ru/
3.	Образовательная платформа Юрайт	Электронно-библиотечная система для ВУЗов, ССУЗов, обеспечивающая доступ к учебникам, учебной и методической литературе по различным дисциплинам.	https://urait.ru/
4.	База данных "EastView"	Полнотекстовая база данных периодических изданий	https://dlib.eastview.com
5.	Электронная библиотека "Grebennikon"	Библиотека предоставляет доступ более чем к 30 журналам, выпускаемых Издательским домом "Гребенников".	https://grebennikon.ru/

5.5. Материально-техническое обеспечение образовательного процесса по дисциплине (модулю)

Для изучения дисциплины (модуля) используются:

Учебная аудитория для занятий лекционного типа оснащена специализированной мебелью (стол для преподавателя, парты, стулья, доска для написания мелом); техническими средствами обучения (видеопроекторное оборудование, средства звуковоспроизведения, экран и имеющие выход в сеть Интернет), а также (при наличии) демонстрационными печатными пособиями.

Учебная аудитория для занятий семинарского типа: оснащена специализированной мебелью (стол для преподавателя, парты, стулья, доска для написания мелом); техническими средствами обучения (видеопроекторное оборудование, средства звуковоспроизведения, экран и имеющие выход в сеть Интернет), а также (при наличии) демонстрационными печатными пособиями.

Помещения для самостоятельной работы обучающихся: оснащены специализированной мебелью (парты, стулья) техническими средствами обучения (персональные компьютеры с доступом в сеть Интернет и обеспечением доступа в электронно-информационную среду университета, программным обеспечением).

5.6. Образовательные технологии

При реализации дисциплины (модуля) применяются различные образовательные технологии, в том числе технологии электронного обучения.

Освоение дисциплины (модуля) предусматривает использование в учебном процессе активных и интерактивных форм проведения учебных занятий в форме лекция-диалог, разбор конкретных ситуаций в сочетании с внеаудиторной работой с целью формирования и развития **профессиональных** навыков обучающихся.

При освоении дисциплины (модуля) «**Мировая экономика и международные экономические отношения**» предусмотрено применением электронного обучения и дистанционных образовательных технологий.

Учебные часы дисциплины (модуля) предусматривают классическую контактную работу преподавателя с обучающимся в аудитории и контактную работу посредством электронной информационно-образовательной среды в синхронном и асинхронном режиме (вне аудитории) посредством применения возможностей компьютерных технологий (электронная почта, электронный учебник, тестирование, вебинар, видеофильм, презентация, форум и др.).

В рамках дисциплины (модуля) предусмотрены встречи с руководителями и работниками организаций, деятельность которых связана с направленностью, реализуемой основной профессиональной образовательной программы.

ЛИСТ РЕГИСТРАЦИИ ИЗМЕНЕНИЙ

№ п/п	Содержание изменения	Реквизиты документа об утверждении изменения	Дата введения изменения
1.	Утверждена и введена в действие решением Ученого совета факультета на основании Федерального государственного образовательного стандарта по направлению подготовки <i>38.03.01 Экономика</i> (уровень бакалавриата), утвержденного приказом Министерства науки и высшего образования Российской Федерации от 12.08.2020 № 954.	Протокол заседания Ученого совета факультета № 9 от «26» апреля 2023 года	01.09.2023
2.	*	Протокол заседания Ученого совета факультета № _____ от «____» _____ 20____ года	____.____.____
3.	*	Протокол заседания Ученого совета факультета № _____ от «____» _____ 20____ года	____.____.____
4.	*	Протокол заседания Ученого совета факультета № _____ от «____» _____ 20____ года	____.____.____



Министерство науки и высшего образования Российской Федерации
Федеральное государственное бюджетное образовательное учреждение
высшего образования
«Российский государственный социальный университет»

УТВЕРЖДАЮ

Декан факультета
экономики и управления

 / Солодуха П.В.
(ФИО)

«28» апреля 2023 г.

**РАБОЧАЯ ПРОГРАММА ДИСЦИПЛИНЫ (МОДУЛЯ)
МАКРОЭКОНОМИЧЕСКОЕ ПЛАНИРОВАНИЕ И ПРОГНОЗИРОВАНИЕ**

Направление подготовки
38.03.01 «Экономика»

Направленность
«Учет и финансовый контроль»

**ОБРАЗОВАТЕЛЬНАЯ ПРОГРАММА ВЫСШЕГО ОБРАЗОВАНИЯ - ПРОГРАММА
БАКАЛАВРИАТА**

Форма обучения
Очно-заочная

СОДЕРЖАНИЕ

РАЗДЕЛ 1. ПАСПОРТ РАБОЧЕЙ ПРОГРАММЫ ДИСЦИПЛИНЫ (МОДУЛЯ)	5
1.1 Цель и задачи дисциплины (модуля).....	5
1.2 Планируемые результаты обучения по дисциплине (модулю) в рамках планируемых результатов освоения основной профессиональной образовательной программы высшего образования – программы бакалавриата/магистратуры/специалитета соотнесенные с установленными индикаторами достижения компетенций	5
РАЗДЕЛ 2. СТРУКТУРА И СОДЕРЖАНИЕ ДИСЦИПЛИНЫ (МОДУЛЯ)	6
2.1 Объем дисциплины (модуля), включая контактную работу обучающегося с педагогическими работниками и самостоятельную работу обучающегося	6
2.2. Учебно-тематический план дисциплины (модуля)	7
2.3. Содержание дисциплины (модуля)	8
РАЗДЕЛ 3. УЧЕБНО-МЕТОДИЧЕСКОЕ ОБЕСПЕЧЕНИЕ САМОСТОЯТЕЛЬНОЙ РАБОТЫ ОБУЧАЮЩИХСЯ ПО ДИСЦИПЛИНЕ (МОДУЛЮ)	13
3.1. Виды самостоятельной работы обучающихся по дисциплине (модулю).....	13
3.2. Задания для самостоятельной работы	14
3.3. Методические указания к самостоятельной работе по дисциплине (модулю)	15
РАЗДЕЛ 4. ОЦЕНОЧНЫЕ МАТЕРИАЛЫ ПО ДИСЦИПЛИНЕ (МОДУЛЮ)	17
4.1. Форма промежуточной аттестации обучающегося по дисциплине (модулю).....	17
4.2. Оценочные материалы, определяющие процедуры оценивания знаний, умений, навыков и (или) опыта деятельности, характеризующих этапы формирования компетенций.....	17
4.2.1. Организационные основы применения балльно-рейтинговой системы оценки успеваемости обучающихся по дисциплине (модулю).....	17
4.2.2. Проведение текущего контроля успеваемости обучающихся по дисциплине (модулю) в соответствии с балльно-рейтинговой системой оценки успеваемости обучающегося.....	17
4.2.3. Проведение промежуточной аттестации обучающихся по дисциплине (модулю) в соответствии с балльно-рейтинговой системой оценки успеваемости обучающегося.....	18
4.3. Перечень заданий для проведения текущей и промежуточной оценки знаний, умений, навыков и (или) опыта деятельности, характеризующих этапы формирования компетенций.....	20
4.3.1. Оценочные материалы для проведения текущей аттестации и рубежного контроля, обучающихся по дисциплине (модулю).....	20
4.3.2. Оценочные материалы для проведения промежуточной аттестации обучающихся по дисциплине (модулю)	30
РАЗДЕЛ 5. УСЛОВИЯ РЕАЛИЗАЦИИ ДИСЦИПЛИНЫ (МОДУЛЯ)	31
5.1. Перечень основной и дополнительной учебной литературы для освоения дисциплины (модуля) ..	31
5.1.1. Основная литература.....	31
5.1.2. Дополнительная литература.....	31
5.2 Перечень ресурсов информационно-коммуникационной сети «Интернет», необходимых для освоения дисциплины (модуля)	31
5.3 Методические указания для обучающихся по освоению дисциплины (модуля).....	32
5.4 Информационно-технологическое обеспечение образовательного процесса по дисциплины (модуля)	33
5.4.1. Средства информационных технологий	33
5.4.2. Лицензионное и свободно распространяемое программное обеспечение, в том числе отечественного производства:	33
5.4.3. Информационные справочные системы и профессиональные базы данных	33
5.5. Материально-техническое обеспечение образовательного процесса по дисциплине (модулю).....	34

5.6. Образовательные технологии	34
ЛИСТ РЕГИСТРАЦИИ ИЗМЕНЕНИЙ.....	35

Рабочая программа дисциплины (модуля) Б1.В.ДЭ.05.02 «Макроэкономическое планирование и прогнозирование» разработана на основании федерального государственного образовательного стандарта высшего образования – *бакалавриата* по направлению подготовки 38.03.01 Экономика, утвержденного приказом Министерства науки и высшего образования Российской Федерации от 12.08.2020 № 954, учебного плана по основной профессиональной образовательной программе высшего образования - программы бакалавриата по направлению подготовки 38.03.01 Экономика (далее – «ОПОП»).

Рабочая программа дисциплины (модуля) Б1.В.ДЭ.05.02 «Макроэкономическое планирование и прогнозирование» разработана рабочей группой в составе: канд.экон.наук, доцентом Локтионовой Ю.Н.

Рабочая программа дисциплины (модуля) обсуждена и утверждена на заседании кафедры экономики, финансов и капитала факультета Экономики и управления

Протокол № 9 от 26 апреля 2023 г.

Заведующий кафедрой
д-р экон.наук, профессор



П.В.Солодуха

(подпись)

Рабочая программа дисциплины (модуля) рекомендована к утверждению представителями организаций-работодателей:

Директор департамента персонала и документооборота, ПАО «Московский кредитный банк»



Н.В.Кудряшова

(подпись)

Член Правления Банка, вице-президент, руководитель блока «Риски» ПАО Банк «Открытие»



И.В.Кремлева

(подпись)

Рабочая программа дисциплины (модуля) рецензирована и рекомендована к утверждению:

Д-р экон.наук, доцент, профессор
Департамента корпоративных финансов и корпоративного управления Финансового университета при Правительстве РФ



Л.И.Черникова

канд.экон.наук., доцент факультета экономики и управления РГСУ



Е.Н.Егорова

РАЗДЕЛ 1. ПАСПОРТ РАБОЧЕЙ ПРОГРАММЫ ДИСЦИПЛИНЫ (МОДУЛЯ)

1.1 Цель и задачи дисциплины (модуля)

Цель дисциплины «Макроэкономическое планирование и прогнозирование» заключается в формировании у обучающихся представления об основах, содержании и особенностях макроэкономического планирования и прогнозирования, изучение и усвоение основ макроэкономического планирования и прогнозирования в современных условиях рыночной экономики.

Задачи дисциплины (модуля):

- научить обучающихся бакалавров основным методам макроэкономического планирования и прогнозирования;
- обучить бакалавров навыкам макроэкономического анализа, выявлению проблем и формированию макроэкономических планов и прогнозов;
- подготовить высококвалифицированных специалистов широкого профиля, умеющих разрабатывать макроэкономические планы и прогнозы.

1.2 Планируемые результаты обучения по дисциплине (модулю) в рамках планируемых результатов освоения основной профессиональной образовательной программы высшего образования – программы бакалавриата соотнесенные с установленными индикаторами достижения компетенций

Процесс освоения дисциплины (модуля) направлен на формирование у обучающихся следующих компетенций: УК-10, ПК-1 в соответствии с учебным планом.

В результате освоения дисциплины (модуля) обучающийся должен демонстрировать следующие результаты:

Категория компетенций (при наличии)	Код компетенции Формулировка компетенции	Код и наименование индикатора достижения компетенции	Результаты обучения
Экономическая культура, в том числе финансовая грамотность	УК-10 Способен принимать обоснованные экономические решения в различных областях жизнедеятельности	УК-10.1 Понимает базовые принципы функционирования экономики и экономического развития, цели формы участия государства в экономике. УК-10.2 Применяет методы личного экономического и финансового планирования для достижения текущих и долгосрочных финансовых целей. УК-10.3 Использует финансовые инструменты для управления личными финансами (личным бюджетом), контролирует собственные экономические и финансовые риски.	<i>Знать:</i> Базовые принципы функционирования экономики и экономического развития, цели формы участия государства в экономике <i>Уметь:</i> Применять методы личного экономического и финансового планирования для достижения текущих и долгосрочных финансовых целей. Использовать финансовые инструменты для управления личными

			финансами (личным бюджетом), контролирует собственные экономические и финансовые риски.
	ПК-1 Способен консультировать клиентов по использованию финансовых продуктов и услуг	ПК-1.1 Осуществляет мониторинг конъюнктуры рынка банковских услуг, рынка ценных бумаг, иностранной валюты, товарно-сырьевых рынков ПК-1.2 Проводит подбор в интересах клиента поставщиков финансовых услуг и консультирование клиента по ограниченному кругу финансовых продуктов	<i>Знать:</i> Конъюнктуру рынка банковских услуг, рынка ценных бумаг, иностранной валюты, товарно-сырьевых рынков <i>Уметь:</i> Осуществлять мониторинг конъюнктуры рынка банковских услуг, рынка ценных бумаг, иностранной валюты, товарно-сырьевых рынков. Проводить подбор в интересах клиента поставщиков финансовых услуг и консультирование клиента по ограниченному кругу финансовых продуктов.

РАЗДЕЛ 2. СТРУКТУРА И СОДЕРЖАНИЕ ДИСЦИПЛИНЫ (МОДУЛЯ)

2.1 Объем дисциплины (модуля), включая контактную работу обучающегося с педагогическими работниками и самостоятельную работу обучающегося

Общая трудоемкость дисциплины (модуля) составляет 3 зачетные единицы.

Очно-заочная форма обучения

Вид учебной работы	Всего часов	Семестры			
		1	2	3	4
Контактная работа обучающихся с педагогическими работниками	36				36
Лекционные занятия	20				20
Практические занятия	16				16
Самостоятельная работа обучающихся	63				63
Контроль промежуточной аттестации	9				9
Форма промежуточной аттестации	Зачет				Зачет

ОБЪЕМ ДИСЦИПЛИНЫ (МОДУЛЯ) В ЧАСАХ	108				
--	------------	--	--	--	--

2.2. Учебно-тематический план дисциплины (модуля)

Очно-заочной формы обучения

Раздел, тема	Виды учебной работы, академических часов				
	Всего	Самостоятельная работа	Контактная работа обучающихся с педагогическими работниками		
			Всего	Лекционные занятия	Практические занятия
Модуль 1(Семестр 4)					
Раздел 1. Теоретические, методологические и организационные основы макроэкономического планирования и прогнозирования	23	14	9	6	3
Тема 1.1. Прогнозирование и планирование – основные функции современной системы управления национальной экономикой	7	4	3	2	1
Тема 1.2. Теория и методология социально-экономического прогнозирования	8	5	3	2	1
Тема 1.3. Организация прогнозирования и планирования на современном этапе	8	5	3	2	1
Раздел 2. Прогнозирование и планирование макроэкономических показателей. Экономические модели.	20	12	8	4	4
Тема 2.1 Прогнозирование макроэкономических показателей.	10	6	4	2	2
Тема 2.2 Экономические модели и их применение в прогнозировании национальной экономики	10	6	4	2	2
Раздел 3. Прогнозирование социально-экономического развития страны.	56	37	19	10	9

Раздел, тема	Виды учебной работы, академических часов				
	Всего	Самостоятельная работа	Контактная работа обучающихся с педагогическими работниками		
			Всего	Лекционные занятия	Практические занятия
Тема 3.1 Прогнозирование научно-технического прогресса.	9	6	3	2	1
Тема 3.2 Прогнозирование демографического развития.	9	6	2	1	1
Тема 3.3 Прогнозирование и регулирование рынка труда и занятости населения.	9	6	3	2	1
Тема 3.4 Прогнозирование социального развития и уровня жизни населения.	9	6	3	1	2
Тема 3.5 Прогнозирование инфляции и управление инфляционными процессами.	10	6	4	2	2
Тема 3.6 Прогнозирование инвестиций и инвестиционных процессов в экономике.	10	7	4	2	2
Контроль промежуточной аттестации (час)	9				
Форма промежуточной аттестации	Зачет				
Общий объем, часов	108	63	36	20	16

2.3. Содержание дисциплины (модуля)

РАЗДЕЛ 1 ТЕОРЕТИЧЕСКИЕ, МЕТОДОЛОГИЧЕСКИЕ И ОРГАНИЗАЦИОННЫЕ ОСНОВЫ МАКРОЭКОНОМИЧЕСКОГО ПЛАНИРОВАНИЯ И ПРОГНОЗИРОВАНИЯ

Тема 1.1. Прогнозирование и планирование – основные функции современной системы управления национальной экономикой

Перечень изучаемых элементов содержания

Понятие о прогнозировании национальной экономики. Цели и задачи изучаемого курса. Теоретические и методологические основы макроэкономического планирования и

прогнозирования. Роль прогнозирования и планирования в системе управления национальной экономикой. Экономическое предвидение, предсказание и предсказание. Исторический аспект развития прогнозирования. Ведущие понятия в прогнозировании.

Тема 1.2. Теория и методология социально-экономического прогнозирования

Перечень изучаемых элементов содержания

Сущность и содержание социально-экономического прогнозирования. Взаимосвязь основных категорий теории прогнозирования. Ключевые понятия – методология, методика, метод. Понятие о системе прогнозов на макроэкономическом уровне. Основные принципы прогнозирования: научной обоснованности, системности, комплексности, адекватности, вариантности, целенаправленности, альтернативности, эффективности, непрерывности, верификации. Функции макроэкономического прогнозирования: научный анализ экономических, социальных, научно-технических и экологических процессов и тенденций их изменения на макроэкономическом уровне

Тема 1.3. Организация прогнозирования и планирования на современном этапе

Перечень изучаемых элементов содержания

Основные положения Закона «О государственном прогнозировании и программах социально-экономического развития Российской Федерации».

Порядок разработки, согласования и утверждения макроэкономических прогнозов и планов. Основные государственные органы, министерства, центры, участвующие в разработке, согласовании и утверждении макроэкономических прогнозов и планов.

ЗАДАНИЯ К ПРАКТИЧЕСКИМ ЗАНЯТИЯМ РАЗДЕЛА 1

Тема практического занятия: «Теоретические, методологические и организационные основы макроэкономического планирования и прогнозирования»

Форма практического задания: контрольная работа.

Темы контрольных работ

1. Возникновение прогнозов, предсказаний, пророчеств в различных странах.
2. Фуцуриология – как одно из направлений прогнозирования.
3. Развитие астрологических прогнозов и методика их разработки.
4. Социально-экономическое прогнозирование, сущность, основные понятия и показатели.
5. Прогнозирование и планирование – как функции управления национальной экономикой.
6. Методологические аспекты макроэкономического прогнозирования.

РУБЕЖНЫЙ КОНТРОЛЬ К РАЗДЕЛУ 1

форма рубежного контроля – компьютерное тестирование

1. Научно обоснованная система выбора основных видов продукции и услуг предприятия, важнейших экономических и социальных целей его перспективного развития, наилучших технических средств и организационных способов решения выдвинутых перспективных целей и задач – это ... планирование:
 - а) внутрифирменное
 - б) внешнее
 - в) альтернативное
2. Процесс принятия решений о том, какими должны быть действия предприятия и как следует распределять и использовать ресурсы для достижения стратегических целей, – это планирование:
 - а) долгосрочное

- б) тактическое
 - в) календарное
3. Вариант оборонительного плана, включающий в себя рекомендации по избавлению от ненужных организации элементов, называется:
- а) отсеивающим
 - б) наступательным
 - в) ликвидационным
4. План создания и развития нового предприятия или стратегического хозяйственного подразделения, создаваемого для нового вида деятельности существующим предприятием – это:
- а) бизнес-план
 - б) инициирование
 - в) самоуправление
5. Информация, дающая представление о фирме, а также все необходимые данные, характеризующие ее коммерческую деятельность:
- а) бизнес-план
 - б) финансовая отчетность
 - в) резюме фирмы

РАЗДЕЛ 2 ПРОГНОЗИРОВАНИЕ И ПЛАНИРОВАНИЕ МАКРОЭКОНОМИЧЕСКИХ ПОКАЗАТЕЛЕЙ. ЭКОНОМИЧЕСКИЕ МОДЕЛИ

Тема 2.1. Прогнозирование макроэкономических показателей

Перечень изучаемых элементов содержания

Основные макроэкономические показатели, используемые для разработки социально-экономического прогноза: численность населения, валовый национальный продукт, доходы и расходы населения, величина национального дохода, денежных агрегатов (денежной массы), валютного курса, занятости населения, безработицы, инфляции, социального развития. Международные экономические индикаторы в прогнозах.

Тема 2.2. Экономические модели и их применение в прогнозировании национальной экономики

Перечень изучаемых элементов содержания

Понятие и сущность экономического моделирования. Классификация моделей прогнозирования национальной экономики. Виды моделей: мирохозяйственные, и макроэкономические, межотраслевые, микроэкономические, производственные, демографические. Понятие «экономический оптимум» населения. Расчет прогнозной численности населения. Модели, применяемые для определения прогнозной величины денежных доходов населения. Статистические и динамические, однофакторные и многофакторные, равновесные и оптимизационные модели. Модели экономического роста.

ЗАДАНИЯ К ПРАКТИЧЕСКИМ ЗАНЯТИЯМ РАЗДЕЛА 2

Тема практического занятия: «Прогнозирование и планирование макроэкономических показателей. Экономические модели»

Форма практического задания: контрольная работа.

Темы контрольных работ

1. Использование системного подхода при разработке прогнозов.
2. Закон возвышения потребностей
3. Принцип ограниченности ресурсов;
4. Закон убывающей доходности (отдачи);
5. Закон убывающей предельной полезности. Принцип максимизации полезности.
6. Закон спроса, кривые спроса.

7. Закон предложения, кривые предложения.
8. Взаимодействие спроса и предложения. Рыночное равновесие.
9. Закон денежного обращения;
10. Зависимость структуры личного потребления от дохода. Закон Энгеля.
11. Методологические аспекты макроэкономического планирования.
12. Принципы и основные функции прогнозирования.
13. Прогнозы и их классификация.
14. Методы прогнозирования.
15. Методы планирования.

РУБЕЖНЫЙ КОНТРОЛЬ К РАЗДЕЛУ 2

форма рубежного контроля – контрольная работа

РАЗДЕЛ 3 ПРОГНОЗИРОВАНИЕ СОЦИАЛЬНО-ЭКОНОМИЧЕСКОГО РАЗВИТИЯ СТРАНЫ

Тема 3.1. Прогнозирование научно-технического прогресса.

Перечень изучаемых элементов содержания

Прогнозирование НТП как основа формирования приоритетных направлений технологического и технического развития экономики.

Этапы формирования научно-технического прогресса. Закономерности развития науки и техники: цикличность, длинные и короткие периоды развития НТП. Методы научно-технического прогнозирования. Система прогнозных показателей научно-технического прогресса. Эффективность прогнозируемых научно-технических процессов. Виды эффективности научно-технического прогресса. Расчет экономической и социальной эффективности научно-технического прогноза.

Тема 3.2. Прогнозирование демографического развития.

Перечень изучаемых элементов содержания

Закон соответствия социально-экономического и демографического развития общества. Влияние возрастной структуры населения на социально-экономическое развитие страны. Стадии разработки демографических прогнозов.

Факторы, влияющие на характер демографического развития. Основные показатели демографического прогноза: прогнозная численность населения, рождаемость, смертность, интенсивность миграционных процессов

Тема 3.3. Прогнозирование и регулирование рынка труда и занятости населения.

Перечень изучаемых элементов содержания

Государственная политика в области занятости населения. Меры активного и пассивного регулирования занятости. Безработица в условиях рыночных отношений и ее влияние на экономику. Основные показатели, характеризующие занятость и безработицу. Безработица и заработная плата. Кривая Филлипса. Рынок труда: понятие, сущность. Функции рынка труда. Прогнозирование и регулирование рынка труда. Методы государственного регулирования рынка труда. Государственные службы занятости населения. Прогнозирование занятости в национальной экономике. Прогнозирование спроса и предложения труда. Прогнозный баланс трудовых ресурсов.

Тема 3.4. Прогнозирование социального развития и уровня жизни населения.

Перечень изучаемых элементов содержания

Основные понятия и критерии социального развития и уровня жизни населения. Понятие об объектах прогнозирования социального развития и уровня жизни населения. Комплексный подход к социальному прогнозированию. Система социальных прогнозов: состав и характеристика основных элементов. Прогнозирование возможного уровня жизни населения.

Прогнозирование потребностей населения в основных видах питания и непродовольственных товаров.

Тема 3.5. Прогнозирование инфляции и управление инфляционными процессами.

Перечень изучаемых элементов содержания

Понятие, сущность и виды инфляции. Показатели, определяющие величину инфляции, ее расчет. Методы прогнозирования инфляции. Основные расчетные данные. Применение многофакторных моделей для расчета прогнозных данных. Управление инфляционными процессами. Антиинфляционная политика: «Гашение» инфляционных ожиданий, укрепление механизмов рыночной системы, введение лимитов на ежегодные приросты денежной массы, сокращение бюджетного дефицита, проведение гибкой налоговой политики. Политика воздействия на рынок, политика доходов, политика, ориентированная на предложение. Методы борьбы с инфляцией в странах с развитой рыночной экономикой. Объекты прогнозирования: показатели национального продукта, доходов и расходов населения, государственного бюджета, денежных агрегатов, валютного курса, занятости, безработицы, инфляции, социального развития.

Тема 3.6. Прогнозирование инвестиций и инвестиционных процессов в экономике.

Перечень изучаемых элементов содержания

Основные понятия, виды и источники инвестиций. Инвестиционная политика и ее основные задачи. Понятие инвестиционных рисков. Расчет объема реальных инвестиций. Методы прогнозирования инвестиций: метод экстраполяции и метод экспоненциального сглаживания, методы экспертных оценок, метод межотраслевого баланса. Целевой и экстраполяционный прогноз. Расчет объема капитальных вложений на прирост основных фондов. Применение факторных моделей для прогнозирования инвестиций. Оценка эффективности инвестиций.

ЗАДАНИЯ К ПРАКТИЧЕСКИМ ЗАНЯТИЯМ РАЗДЕЛА 3

Тема практического занятия: «Прогнозирование социально-экономического развития страны»

Форма практического задания: контрольная работа.

Темы контрольных работ

1. Рынок труда, его сущность, основные понятия.
2. Прогнозирование и методы регулирования рынка труда.
3. Прогнозирование в России: этапы прогнозирования; виды, сущность прогнозов; методы и модели, применяемые для прогнозирования.
4. Особенности прогнозирования и планирования в США: организация разработки прогнозов, методы разработки прогнозов, уровни прогнозных исследований.
5. Прогнозирование и планирование в Японии: особенность общегосударственного прогнозирования, разработка пятилетних планов- программ, средств и пути достижения для выполнения планов-программ, опыт преодоления кризисов в стране.
6. Опыт прогнозирования в других развитых странах.

РУБЕЖНЫЙ КОНТРОЛЬ К РАЗДЕЛУ 3

форма рубежного контроля – компьютерное тестирование

1. Правительство разрабатывает комплекс мер по снижению уровня безработицы в стране. Какая из приведённых ниже мер будет способствовать решению этой задачи:
 - а) организация курсов профессиональной переподготовки
 - б) снижение пошлин на импортные товары
 - в) увеличение ставок налогообложения

2. К переменным издержкам предприятия в краткосрочном периоде относят:

- а) оклады администрации
- б) расходы на приобретение тары и упаковки
- в) выплату процентов по ранее взятому кредиту

3. Какое из общественных благ в рыночной экономике производит только государство:

- а) проведение маркетинговых исследований
- б) страхование имущества
- в) обеспечение обороноспособности страны

4. Создание сети государственных детских библиотек иллюстрирует выполнение государством экономической функции:

- а) поддержки нетрудоспособного населения
- б) защиты конкуренции
- в) производства общественных благ

5. Государство выполняет ряд функций в экономической жизни общества. Что является примером стимулирования предпринимательской активности субъектов экономики:

- а) выдача лицензий финансовым организациям
- б) выплата пенсий и пособий различным категориям граждан
- в) создание открытых экономических зон

РАЗДЕЛ 3. УЧЕБНО-МЕТОДИЧЕСКОЕ ОБЕСПЕЧЕНИЕ САМОСТОЯТЕЛЬНОЙ РАБОТЫ ОБУЧАЮЩИХСЯ ПО ДИСЦИПЛИНЕ (МОДУЛЮ)

3.1. Виды самостоятельной работы обучающихся по дисциплине (модулю)

Очно-заочной формы обучения

Раздел, тема	Количество часов	Вид самостоятельной работы
Модуль 1. (семестр 4)		
Раздел 1. Теоретические, методологические и организационные основы макроэкономического планирования и прогнозирования	14	Самостоятельное изучение материала раздела/темы
Раздел 2. Прогнозирование и планирование макроэкономических показателей. Экономические модели	12	Подготовка реферата
Раздел 3. Прогнозирование социально-экономического развития страны	37	Подготовка реферата
Общий объем по модулю/семестру, часов	63	
Общий объем по дисциплине (модулю), часов	63	

3.2. Задания для самостоятельной работы

Задания для самостоятельной работы к Разделу 1

Вопросы для самостоятельной работы к Разделу 1

1. Формы экономического предвидения
2. Федеральный закон «О государственном прогнозировании и программах социально-экономического развития РФ».
3. Система государственных прогнозов социально-экономического развития РФ.
4. Государственное прогнозирование на долгосрочную перспективу.
5. Государственное прогнозирование и программа социально-экономического развития РФ на среднесрочную перспективу.
6. Государственное прогнозирование и программа социально-экономического развития РФ на краткосрочную перспективу

Литература для самостоятельного изучения к Разделу 1.

1. Крылов В.Е., Тесленко И.Б., Губернаторов А.М. Учебное пособие «Макроэкономическое планирование и прогнозирование». Язык: русский ISBN: 978-5-406-07136-6 Год издания: 2020 Место издания: Москва. Число страниц: 170 Издательство: Компания КноРус (Москва) УДК: 658(075.8) <https://www.elibrary.ru/item.asp?id=40094331>
2. Невская Наталья Александровна Учебник и практикум 2-е изд. - Сер. 76 Высшее образование «Макроэкономическое планирование и прогнозирование» в 2 ч. часть Язык: русский ISBN: 978-5-534-02362-6. Год издания: 2020 Место издания: Москва. Издательство: Издательство Юрайт (Москва) УДК: 338.2(075.8) <https://www.elibrary.ru/item.asp?id=43014412>

Задания для самостоятельной работы к Разделу 2

Перечень тем рефератов к Разделу 2

1. Сущность и методология макроэкономического планирования и прогнозирования.
2. Основные принципы прогнозирования.
3. Принципы прогнозирования: научной обоснованности, системности.
4. Принципы прогнозирования: комплексности, адекватности.
5. Принципы прогнозирования: вариантности, целенаправленности.
6. Принципы прогнозирования: альтернативности, эффективности.
7. Принципы прогнозирования: непрерывности, верификации.
8. Основные функции прогнозирования.
9. Научный анализ в прогнозировании (его основные формы) и исследование объективных связей.
10. Оценка объекта прогнозирования и выявление объективных альтернатив.

Литература для самостоятельного изучения к Разделу 2.

1. Крылов В.Е., Тесленко И.Б., Губернаторов А.М. Учебное пособие «Макроэкономическое планирование и прогнозирование». Язык: русский ISBN: 978-5-406-07136-6 Год издания: 2020 Место издания: Москва. Число страниц: 170 Издательство: Компания КноРус (Москва) УДК: 658(075.8) <https://www.elibrary.ru/item.asp?id=40094331>
2. Невская Наталья Александровна Учебник и практикум 2-е изд. - Сер. 76 Высшее образование «Макроэкономическое планирование и прогнозирование» в 2 ч. часть Язык: русский ISBN: 978-5-534-02362-6. Год издания: 2020 Место издания: Москва. Издательство: Издательство Юрайт (Москва) УДК: 338.2(075.8) <https://www.elibrary.ru/item.asp?id=43014412>

Задания для самостоятельной работы к Разделу 3

Перечень тем рефератов к Разделу 3

1. Общенаучные подходы применяемые в прогнозировании (исторический и комплексный).
2. Классификация прогнозов.
3. Классификация планов.
4. Методы прогнозирования социально-экономических систем.
5. Метод экспертных оценок.
6. Методы экстраполяции.
7. Применение метода экспоненциального сглаживания в прогнозировании.
8. Применение метода скользящей средней в прогнозировании.
9. Методы экономико-математического моделирования и их использование в прогнозировании.
10. Основные макроэкономические показатели, используемые для разработки социально-экономического прогноза

Литература для самостоятельного изучения к Разделу 3.

1. Крылов В.Е., Тесленко И.Б., Губернаторов А.М. Учебное пособие «Макроэкономическое планирование и прогнозирование». Язык: русский ISBN: 978-5-406-07136-6 Год издания: 2020 Место издания: Москва. Число страниц: 170 Издательство: Компания КноРус (Москва) УДК: 658(075.8) <https://www.elibrary.ru/item.asp?id=40094331>
2. Невская Наталья Александровна Учебник и практикум 2-е изд. - Сер. 76 Высшее образование «Макроэкономическое планирование и прогнозирование» в 2 ч. часть Язык: русский ISBN: 978-5-534-02362-6. Год издания: 2020 Место издания: Москва. Издательство: Издательство Юрайт (Москва) УДК: 338.2(075.8) <https://www.elibrary.ru/item.asp?id=43014412>

3.3. Методические указания к самостоятельной работе по дисциплине (модулю)

Освоение слушателями программы предполагает изучение материалов дисциплин (модулей) в ходе самостоятельной работы.

Для успешного освоения дисциплины (модуля) и достижения поставленных целей необходимо внимательно ознакомиться с рабочей программой дисциплины (модуля), доступной в электронной информационно-образовательной среде РГСУ.

Следует обратить внимание на списки основной и дополнительной литературы, на предлагаемые преподавателем ресурсы информационно-телекоммуникационной сети Интернет. Эта информация необходима для самостоятельной работы обучающегося.

Для более углубленного изучения темы задания для самостоятельной работы рекомендуется выполнять параллельно с изучением данной темы. При выполнении заданий по возможности используйте наглядное представление материала.

Самостоятельная работа включает разнообразный комплекс видов и форм работы обучающихся.

Написание реферата (доклада).

Требования к структуре реферата (доклада):

Работа должна содержать систематизацию и краткое изложение материала из не менее 5-и литературных источников (монографий, научных статей и докладов) по выбранной теме.

Основные требования к оформлению:

Структура доклада (реферата): 1) титульный лист; 2) содержание (в нем последовательно указываются названия пунктов доклада (реферата), указываются страницы, с которых начинается каждый пункт); 3) введение (формулируется суть исследуемой проблемы, обосновывается выбор темы, определяются ее значимость и актуальность, указываются цель и задачи доклада (реферата), дается характеристика используемой литературы); 4) основная часть (каждый раздел

ее доказательно раскрывает исследуемый вопрос); 5) выводы и заключение (подводятся итоги или делается обобщенный вывод по теме доклада (реферата)); 6) литература.

Доклад (реферат) оформляется на одной стороне листа белой бумаги формата А4 (210x297 мм). Интервал межстрочный -полуторный. Цвет шрифта - черный. Гарнитура шрифта основного текста - «Times New Roman» или аналогичная. Кегль (размер) от 12 до 14 пунктов. Размеры полей страницы (не менее): правое 10 мм, верхнее – 15 мм, нижнее – 20 мм, левое - 25 мм. Формат абзаца: полное выравнивание («по ширине»). Отступ красной строки одинаковый по всему тексту – 15 мм. Страницы должны быть пронумерованы с учётом титульного листа (на титульном листе номер страницы не ставится). В работах используются цитаты, статистические материалы. Эти данные оформляются в виде сносок (ссылок и примечаний). Внутритекстовые, подстрочные и затекстовые библиографические ссылки должны оформляться в соответствии с ГОСТ Р 7.0.5-2008 «Библиографическая ссылка». Общие требования и правила составления».

Реферат (доклад) сдается в бумажном и электронном виде (10 - 20 печатных страниц).

При проверке реферата (доклада) на антиплагиат - www.antiplagiat.ru - (более 50% заимствований) работа не принимается.

Выполнение тестовых заданий.

Тестовые задания содержат вопросы и 3-4 варианта ответа по базовым положениям изучаемой темы, составлены с расчетом на знания, полученные слушателями в процессе изучения темы.

Тестовые задания выполняются в письменной или электронной форме и сдаются преподавателю, ведущему дисциплину (модуль).

Написание эссе.

Эссе - вид самостоятельной исследовательской работы обучающихся, с целью углубления и закрепления теоретических знаний и освоения практических навыков. Цель эссе состоит в развитии самостоятельного творческого мышления и письменного изложения собственных мыслей. При написании эссе слушатель должен представить развернутый письменный ответ на теоретический или практический актуальный вопрос, объявленный преподавателем в аудитории непосредственно перед ее написанием. В процессе написания эссе разрешается пользоваться нормативно-правовыми актами, конспектом лекций (в печатном виде). Использование интернет-ресурсов не допускается. Темы эссе преподаватель предлагает из числа тех, которые слушатели уже рассматривали на лекциях или семинарских занятиях, исходя из содержания заданий в составе оценочных средств. По решению преподавателя, в качестве темы эссе может быть выбрана одна или несколько тем, которые могут быть распределены между слушателями по желанию.

Эссе проводится письменно, по объему не более 3-х печатных листов.

Требования к оформлению эссе:

Эссе выполняется на компьютере (гарнитура Times New Roman, шрифт 14) через 1,5 интервала с полями: верхнее, нижнее – 2; правое – 3; левое – 1,5. Отступ первой строки абзаца – 1,25. Сноски – постраничные. Таблицы и рисунки встраиваются в текст работы. При этом обязательный заголовок таблицы надо размещать над табличным полем, а рисунки сопровождать подрисуночными подписями. При включении в эссе нескольких таблиц и/или рисунков их нумерация обязательна. Обязательна и нумерация страниц. Их целесообразно проставлять внизу страницы – по середине или в правом углу. Номер страницы не ставится на титульном листе, но в общее число страниц он включается. Объем эссе, без учета приложений, не должен превышать 5 страниц. Значительное превышение установленного объема является недостатком работы и указывает на то, что слушатель не сумел отобрать и переработать необходимый материал.

Работа должна содержать собственные умозаключения по сути поставленной проблемы, включать самостоятельно проведенный анализ по сути этой проблемы, выводы, обобщающие авторскую позицию по поставленной проблеме.

РАЗДЕЛ 4. ОЦЕНОЧНЫЕ МАТЕРИАЛЫ ПО ДИСЦИПЛИНЕ (МОДУЛЮ)

4.1. Форма промежуточной аттестации обучающегося по дисциплине (модулю)

Контрольным мероприятием промежуточной аттестации обучающихся по дисциплине (модулю) является **зачет**, который проводится в **письменной** форме.

4.2. Оценочные материалы, определяющие процедуры оценивания знаний, умений, навыков и (или) опыта деятельности, характеризующих этапы формирования компетенций

4.2.1. Организационные основы применения балльно-рейтинговой системы оценки успеваемости обучающихся по дисциплине (модулю)

Оценка качества освоения обучающимися дисциплины (модуля) реализуется в формате балльно-рейтинговой системы оценки успеваемости обучающихся (БРСО).

БРСО в ходе текущего контроля успеваемости и промежуточной аттестации осуществляется по 100-балльной шкале.

Академический рейтинг обучающегося по дисциплине (модулю) складывается из результатов:

- текущего контроля успеваемости (максимальный текущий рейтинг обучающегося 80 рейтинговых баллов;
- промежуточной аттестации (максимальный рубежный рейтинг обучающегося 20 рейтинговых баллов.

Условия оценки освоения обучающимся дисциплины (модуля) в формате БРСО доводятся преподавателем до сведения обучающихся на первом учебном занятии, а также размещены в свободном доступе в электронной информационно-образовательной среде Университета.

4.2.2. Проведение текущего контроля успеваемости обучающихся по дисциплине (модулю) в соответствии с балльно-рейтинговой системой оценки успеваемости обучающегося

В течение учебного семестра до промежуточной аттестации на основании утвержденной рабочей программы дисциплины (модуля) формируется текущий рейтинг обучающегося. Текущий рейтинг обучающегося складывается как сумма рейтинговых баллов, полученных им в течение учебного семестра по всем видам учебных занятий по дисциплине (модулю).

В процессе текущего контроля оцениваются следующие действия обучающегося, направленные на освоение компетенций в рамках изучения учебной дисциплины:

- академическая активность (посещаемость учебных занятий, самостоятельное изучение содержания учебной дисциплины в электронной информационно-образовательной среде, соблюдение сроков сдачи практических заданий и текущих контрольных мероприятий и др.);
- выполнение и сдача текущих и итогового практических заданий (эссе, рефераты, творческие задания, кейс-задания, лабораторные работы, расчетные задания и др., активное участие в групповых интерактивных занятиях (дискуссии, WiKi-проекты и др.), защита проектов и др.);
- прохождение рубежей текущего контроля, включая соблюдение графика их прохождения в электронной информационно-образовательной среде.

Для планирования расчета текущего рейтинга обучающегося используются следующие пропорции:

Вид учебного действия	Максимальная рейтинговая оценка, баллов
академическая активность	10
практические задания	40
<i>из них: текущие практические задания</i>	20
<i>итоговое практическое задание</i>	20
рубежи текущего контроля	30
ИТОГО:	80

В течение учебного семестра по дисциплине (модулю) обучающимся должен быть накоплен текущий рейтинг не менее 52 рейтинговых баллов (65% от максимального значения текущего рейтинга).

Необходимыми условиями допуска обучающегося к промежуточной аттестации по дисциплине являются положительное прохождение обучающимся не менее 65% рубежей текущего контроля с накоплением не менее 65% максимального рейтингового балла за каждый рубеж текущего контроля и положительное выполнение итогового практического задания с накоплением не менее 65% максимального рейтингового балла, установленного за итоговое практическое задание.

Невыполнение вышеуказанных условий является текущей академической задолженностью, которая должна быть ликвидирована обучающимся до контрольного мероприятия промежуточной аттестации.

Сведения о наличии у обучающихся текущей академической задолженности, сроках и порядке добора рейтинговых баллов для её ликвидации доводятся до обучающихся педагогическим работником.

В случае неликвидации текущей академической задолженности, педагогический работник обязан во время контрольного мероприятия промежуточной аттестации поставить обучающемуся 0 рейтинговых баллов. В этом случае ликвидация текущей академической задолженности возможна в периоды проведения повторной промежуточной аттестации.

4.2.3. Проведение промежуточной аттестации обучающихся по дисциплине (модулю) в соответствии с балльно-рейтинговой системой оценки успеваемости обучающегося

Промежуточная аттестация по дисциплине (модулю) проводится в соответствии с Положением о промежуточной аттестации обучающихся по основным профессиональным образовательным программам в Российском государственном социальном университете и Положением о балльно-рейтинговой системе оценки успеваемости обучающихся по основным профессиональным образовательным программам в Российском государственном социальном университете в действующей редакции.

На промежуточную аттестацию отводится 20 рейтинговых баллов.

Ответы обучающегося на контрольном мероприятии промежуточной аттестации оцениваются педагогическим работником по 20 - балльной шкале, а итоговая оценка по дисциплине (модулю) выставляется по системе зачтено/не зачтено для зачета.

Критерии выставления оценки определяются Положением о балльно-рейтинговой системе оценки успеваемости обучающихся по основным профессиональным образовательным программам высшего образования - программам бакалавриата, программам специалитета, программам магистратуры в Российском государственном социальном университете.

В процессе определения рубежного рейтинга обучающегося используется следующая шкала:

Рубежный рейтинг	Критерии оценки освоения обучающимся учебной дисциплины в ходе контрольных мероприятий промежуточной аттестации
19-20 рейтинговых баллов	обучающийся глубоко и прочно усвоил программный материал, исчерпывающе, последовательно, грамотно и логически стройно его излагает, тесно увязывает с задачами и будущей деятельностью, не затрудняется с ответом при видоизменении задания, свободно справляется с задачами и практическими заданиями, правильно обосновывает принятые решения, умеет самостоятельно обобщать и излагать материал, не допуская ошибок
16-18 рейтинговых баллов	обучающийся твердо знает программный материал, грамотно и по существу излагает его, не допуская существенных неточностей в ответе на вопрос, может правильно применять теоретические положения и владеет необходимыми умениями и навыками при выполнении практических заданий
13-15 рейтинговых баллов	обучающийся освоил основной материал, но не знает отдельных деталей, допускает неточности, недостаточно правильные формулировки, нарушает последовательность в изложении программного материала и испытывает затруднения в выполнении практических заданий
1-12 рейтинговых баллов	обучающийся не знает значительной части программного материала, допускает существенные ошибки, с большими затруднениями выполняет практические задания
0 рейтинговых баллов	не аттестован

4.3. Перечень заданий для проведения текущей и промежуточной оценки знаний, умений, навыков и (или) опыта деятельности, характеризующих этапы формирования компетенций

4.3.1. Оценочные материалы для проведения текущей аттестации и рубежного контроля, обучающихся по дисциплине (модулю)

Перечень вопросов рубежного контроля и текущей аттестации

№ п/п	Контролируемые разделы (темы), дисциплины	Код контролируемой компетенций	Форма рубежного контроля	Вопросы/задания рубежного контроля
1	Раздел -1 «Теоретические, методологические и организационные основы макроэкономического планирования и прогнозирования»	УК-10 ПК-1	Компьютерное тестирование	<p>1. Научно обоснованная система выбора основных видов продукции и услуг предприятия, важнейших экономических и социальных целей его перспективного развития, наилучших технических средств и организационных способов решения выдвинутых перспективных целей и задач – это ... планирование:</p> <p>а) внутрифирменное б) внешнее в) альтернативное</p> <p>2. Процесс принятия решений о том, какими должны быть действия предприятия и как следует распределять и использовать ресурсы для достижения стратегических целей, – это планирование:</p> <p>а) долгосрочное б) тактическое в) календарное</p> <p>3. Вариант оборонительного плана, включающий в себя рекомендации по избавлению от ненужных организации элементов, называется:</p> <p>а) отсеивающим б) наступательным в) ликвидационным</p> <p>4. План создания и развития нового предприятия или стратегического хозяйственного подразделения, создаваемого для нового вида деятельности</p>

			<p>существующим предприятием – это:</p> <p>а) бизнес-план б) инициирование в) самоуправление</p> <p>5. Информация, дающая представление о фирме, а также все необходимые данные, характеризующие ее коммерческую деятельность:</p> <p>а) бизнес-план б) финансовая отчетность в) резюме фирмы</p> <p>6. ... политика – это набор специальных инструментов непосредственного воздействия на связи с зарубежными странами, стимулирование экспорта товаров, услуг, капитала, регулирование валютного курса и т.п.:</p> <p>а) внутренняя б) внешнеэкономическая в) общественная</p> <p>7. Совершенствование методологии ... – это процесс, заключающийся в повышении точности соизмерения затрат и результатов предстоящей производственной деятельности при наиболее полном учете взаимодействия системы рыночных факторов:</p> <p>а) исследования б) заключения в) планирования</p> <p>8. Стратегия обороны и укрепления направлена на увеличение своего рейтинга в отрасли, так или нет:</p> <p>а) нет б) да в) отчасти</p> <p>9. К элементам общей среды организации относят факторы:</p> <p>а) экологические б) организационные в) экономические</p> <p>10. К элементам общей среды организации относят факторы:</p> <p>а) экологические б) политические</p>
--	--	--	---

				<p>в) дистанционные</p> <p>11. К элементам общей среды организации относят факторы:</p> <p>а) технологические</p> <p>б) организационные</p> <p>в) дистанционные</p> <p>12. Совокупность методов, приемов разработки, обоснования и анализа прогнозов, стратегических программ и планов всех уровней, и временных горизонтов системы расчетов плановых показателей, их взаимной увязки – это ... стратегического планирования:</p> <p>а) практика</p> <p>б) методика</p> <p>в) цели и задачи</p> <p>13. Соотношение элементов производственного и социального процессов – это:</p> <p>а) норматив</p> <p>б) показатель</p> <p>в) баланс</p> <p>14. Действия стратегического характера, которые улучшают отношения компании с ее окружением:</p> <p>а) стратегическая организационная культура</p> <p>б) распределение ресурсов</p> <p>в) адаптация к внешней среде</p> <p>15. При разработке стратегического плана для поля ... будут предусматриваться направления по преодолению слабых сторон бизнеса:</p> <p>а) слабых возможностей</p> <p>б) сильных возможностей</p> <p>в) слабых угроз</p> <p>16. Задача по координации управления и обеспечения информацией для оптимального достижения целей развития фирмы:</p> <p>а) индикативное планирование</p> <p>б) контроллинг</p> <p>в) государственный заказ</p> <p>17. Социальные прогнозы характеризуют:</p> <p>а) миграционные процессы</p> <p>б) трудовой потенциал</p>
--	--	--	--	---

			<p>в) решение проблем свободного времени</p> <p>18. Социальные прогнозы характеризуют:</p> <p>а) трудовой потенциал</p> <p>б) уровень социального развития</p> <p>в) миграционные процессы</p> <p>19. Бюджетно-финансовая, кредитно-денежная, внешнеэкономическая и социальная политика, ускоренная амортизация, индикативное и стратегическое планирование – это ... государственного регулирования экономики:</p> <p>а) теория</p> <p>б) практика</p> <p>в) инструменты</p> <p>20. Планирование, в ... понимании, – это вид управленческой деятельности, способ оптимизации действий хозяйствующего субъекта:</p> <p>а) широко</p> <p>б) узко</p> <p>в) образно</p> <p>21. ... подход в прогнозировании предусматривает определение круга воздействующих на прогнозируемый показатель (индикатор), процесс факторов (регуляторов) и формы их взаимосвязи:</p> <p>а) факторный</p> <p>б) реакторный</p> <p>в) основной</p> <p>22. В государственном регулировании социально-экономического развития РФ наиболее важное место занимает(ют):</p> <p>а) разработка среднесрочных и краткосрочных комплексных прогнозов</p> <p>б) концепция социально-экономического развития РФ на долгосрочную перспективу</p> <p>в) федеральные целевые программы для решения стратегически важных задач</p> <p>23. Метод ... — процесс перенесения тенденций, существовавших сегодня и в прошлом, в будущее:</p> <p>а) экстраграции</p> <p>б) эрданарции</p> <p>в) экстраполяции</p> <p>24. При таком планировании за основу берутся результаты вчерашней</p>
--	--	--	--

				<p>хозяйственной деятельности:</p> <p>а) однозначном</p> <p>б) оперативном</p> <p>в) объективном</p> <p>25. Главная черта стратегического планирования состоит в:</p> <p>а) разработке стратегических решений (в форме прогнозов, проектов и планов)</p> <p>б) устремленности в среднесрочную и долговременную перспективу планируемого объекта</p> <p>в) адаптивном характере</p> <p>26. Из показателей к качественным можно отнести:</p> <p>а) производительность труда в рублях на 2 работников</p> <p>б) время оборота вагона</p> <p>в) производительность труда в рублях на 1 работника</p> <p>27. Метод мониторинга из перечисленных процессов используется в следующих:</p> <p>а) социальные</p> <p>б) формирование темпов и структуры национальной экономики</p> <p>в) научно-технического развития</p> <p>28. Метод мониторинга из перечисленных процессов используется в следующих:</p> <p>а) формирование темпов и структуры национальной экономики</p> <p>б) научно-технического развития</p> <p>в) природопользования</p> <p>29. Модели экономического роста, отражающие условия, необходимые для поддержания его равновесного состояния, принадлежат:</p> <p>а) Харроду-Домару</p> <p>б) Мэдиссону</p> <p>в) Коббу-Дугласу</p> <p>30. В условиях рыночного хозяйства особое значение приобретает такая функция управления, как регулирование:</p> <p>а) внешней торговли</p> <p>б) развития национальной экономики</p> <p>в) доходов предпринимательской деятельности</p>
--	--	--	--	---

2.	Раздел -2 «Прогнозирование и планирование макроэкономических показателей . экономические модели»	УК-10 ПК-1	Контрольная работа	<ol style="list-style-type: none"> 1. Принцип ограниченности ресурсов; 2. Закон убывающей доходности (отдачи); 3. Закон убывающей предельной полезности. Принцип максимизации полезности. 4. Закон спроса, кривые спроса. 5. Закон предложения, кривые предложения. 6. Взаимодействие спроса и предложения. Рыночное равновесие. 7. Закон денежного обращения; 8. Зависимость структуры личного потребления от дохода. Закон Энгеля
3.	Раздел -3 «Прогнозирование социально-экономического развития страны»	УК-10 ПК-1	Компьютерное тестирование	<ol style="list-style-type: none"> 1. Правительство разрабатывает комплекс мер по снижению уровня безработицы в стране. Какая из приведённых ниже мер будет способствовать решению этой задачи: <ol style="list-style-type: none"> а) организация курсов профессиональной переподготовки б) снижение пошлин на импортные товары в) увеличение ставок налогообложения 2. К переменным издержкам предприятия в краткосрочном периоде относят: <ol style="list-style-type: none"> а) оклады администрации б) расходы на приобретение тары и упаковки в) выплату процентов по ранее взятому кредиту 3. Какое из общественных благ в рыночной экономике производит только государство: <ol style="list-style-type: none"> а) проведение маркетинговых исследований б) страхование имущества в) обеспечение обороноспособности страны 4. Создание сети государственных детских библиотек иллюстрирует выполнение государством экономической функции: <ol style="list-style-type: none"> а) поддержки нетрудоспособного населения б) защиты конкуренции в) производства общественных благ 5. Государство выполняет ряд функций в экономической жизни общества. Что является примером стимулирования предпринимательской активности субъектов экономики:

			<p>а) выдача лицензий финансовым организациям</p> <p>б) выплата пенсий и пособий различным категориям граждан</p> <p>в) создание открытых экономических зон</p> <p>6. Создание сети государственных дошкольных образовательных учреждений иллюстрирует выполнение государством экономической функции:</p> <p>а) поддержки нетрудоспособных граждан</p> <p>б) производства общественных благ</p> <p>в) защиты конкуренции</p> <p>7. Что из перечисленного выступает в качестве доходных статей бюджета:</p> <p>а) финансирование оборонного заказа</p> <p>б) выплата процентов по государственному долгу</p> <p>в) налоги от физических и юридических лиц</p> <p>8. Государство выполняет ряд функций в экономической жизни общества. В чём проявляется функция перераспределения доходов:</p> <p>а) сбор налогов</p> <p>б) финансирование учреждений здравоохранения</p> <p>в) установление правил банковской деятельности</p> <p>9. Государство утвердило новые, более высокие тарифы на ввоз в страну подержанных иностранных автомобилей. Какую функцию государства в экономике можно проиллюстрировать данным примером:</p> <p>а) защита отечественного производителя от иностранной конкуренции</p> <p>б) выстраивание системы социального партнерства</p> <p>в) борьба с монополистическими объединениями</p> <p>10. В условиях увеличения роста цен на топливо, государство ввело ряд санкций против крупных энергетических компаний, обвиняя их в ценовом сговоре. Какую функцию государства в рыночной экономике иллюстрирует приведенный пример:</p> <p>а) компенсация негативных внешних эффектов производственной деятельности</p> <p>б) борьба с монополизмом и защита свободной конкуренции</p> <p>в) поддержание стабильного курса национальной валюты</p> <p>11. Совокупность долгосрочных и краткосрочных мер, направленных на создание оптимальных условий функционирования национальной валютной системы:</p> <p>а) валютно-кредитная политика</p> <p>б) экономический механизм</p> <p>в) социальная политика</p>
--	--	--	--

			<p>12. Регулируя денежную массу, государство может влиять на:</p> <ul style="list-style-type: none"> а) экспорт и импорт б) инвестиционные проекты и потребление населения в) различные социальные программы <p>13. Экономическая система, управление которой предполагает оптимальное сочетание рыночного механизма и государственного регулирования:</p> <ul style="list-style-type: none"> а) смешанная экономика б) макроэкономика в) общая экономика <p>14. Интуитивные методы прогнозирования применяются, если:</p> <ul style="list-style-type: none"> а) проводится логический анализ какой-либо прогнозируемой ситуации б) проблема не настолько детально изучена и невозможно применить более строгие формальные методы в) объект прогнозирования не поддается математическому описанию, формализации <p>15. Нерезиденты:</p> <ul style="list-style-type: none"> а) находящиеся в Российской Федерации иностранные дипломатические представительства б) физические лица, являющиеся гражданами Российской Федерации в) юридические лица, созданные в соответствии с российским законодательством, с местонахождением в Российской Федерации <p>16. Пограничная политика включает в себя:</p> <ul style="list-style-type: none"> а) осуществление региональных программ б) обеспечение регулирования потоков внешней миграции в) стимулирование развития экспортных и импортозамещающих производств <p>17. Количество чужой валюты за единицу национальной, а также кросс курсы валют:</p> <ul style="list-style-type: none"> а) прямая котировка б) ревальвация в) обратная котировка <p>18. Основной целью региональной экономической политики является:</p> <ul style="list-style-type: none"> а) развитие межрегиональных фондовых рынков б) стабилизация производства в) концентрация производства
--	--	--	---

			<p>19. По жилищно-коммунальным услугам доля государственных предприятий составляет:</p> <p>а) 54,3%</p> <p>б) 24,8%</p> <p>в) 70,9%</p> <p>20. Цель прогнозирования состоит в:</p> <p>а) ограничении конкуренции для получения монопольно высокой прибыли</p> <p>б) создании научных предпосылок, включающих научный анализ тенденций развития экономики</p> <p>в) экономии на крупных масштабах производства</p> <p>21. Внешнее управление вводится арбитражным судом на основании решения собрания кредиторов на срок не более:</p> <p>а) одного года</p> <p>б) шести месяцев</p> <p>в) трех месяцев</p> <p>22. Метод регулирования валютного курса путем изменения Центральным банком учетной ставки с целью оптимизации притока валютных средств:</p> <p>а) политика валютных ограничений</p> <p>б) валютная дисконтная политика</p> <p>в) ревальвация</p> <p>23. Поддержание приемлемой для страны структуры внешней задолженности с точки зрения уровня процентов, сроков платежа, валютного состава:</p> <p>а) ограничение платежей по обслуживанию долга</p> <p>б) официальный потолок заимствований</p> <p>в) управление композицией внешнего долга</p> <p>24. Усиление регулирующей роли властных структур — это естественная реакция на утрату управляемости ... — экономическими процессами:</p> <p>а) общественно</p> <p>б) социально</p> <p>в) морально</p> <p>25. К методам нормативно-ориентирующего воздействия относи(я)тся:</p> <p>а) снижение инфляции</p> <p>б) развитие фондового рынка</p> <p>в) налоги</p>
--	--	--	--

				<p>26. К методам нормативно-ориентирующего воздействия относи(я)тся:</p> <ul style="list-style-type: none"> а) развитие внутреннего рынка б) правительственные заказы в) снижение инфляции <p>27. Министерство экономического развития и торговли:</p> <ul style="list-style-type: none"> а) разрабатывает единую валютную, кредитную, ценовую политику б) регулирует систему налогообложения, в том числе при осуществлении ВЭД в) разрабатывает методические основы составления платежного баланса <p>28. Предвидение будущего состояния экономики и сопряженных с ней сфер — это экономическое(ая):</p> <ul style="list-style-type: none"> а) предвиденность б) ситуация в) прогнозирование <p>29. Основной задачей региональной политики в сфере занятости является:</p> <ul style="list-style-type: none"> а) защита трудовых прав работников несостоятельных предприятий б) создание максимально благоприятных экономических условий для роста доходов в) совершенствование налоговой системы <p>30. Регионы, которые характеризуются чрезмерно низкими душевыми доходами населения и недостаточным производственным и финансовым потенциалом:</p> <ul style="list-style-type: none"> а) отстающие в политическом отношении регионы б) отстающие в экономическом отношении регионы в) отстающие в социальной политике регионы
--	--	--	--	--

4.3.2. Оценочные материалы для проведения промежуточной аттестации обучающихся по дисциплине (модулю)

Вопросы/задания для проведения промежуточной аттестации обучающихся по дисциплине (модулю)

Коды контролируемой компетенций	Вопросы /задания
УК-10	<ol style="list-style-type: none">1. Социальное рыночное хозяйство и проблемы его регулирования2. Государственное регулирование экономики: сущность, предпосылки, объекты, цели и средства, формы и методы3. Понятие, принципы и задачи макроэкономического планирования.4. Роль макроэкономического планирования в системе социального рыночного хозяйства5. Прогнозирование, программирование и проектирование как процедуры планирования.6. Информационное обеспечение планирования и методы предплановых исследований.7. Основные формы макроэкономических планов: директивность и индикативность планирования. Стратегическое и долгосрочное планирование.8. Сущность и принципы прогнозирования экономических объектов.9. Методы построения прогнозов.10. Система интуитивных методов макроэкономического прогнозирования11. Система формализованных методов макроэкономического прогнозирования12. Макроэкономическое планирование и прогнозирование социального развития13.
ПК-1	<ol style="list-style-type: none">14. Макропланирование и прогнозирование уровня жизни населения15. Макропланирование и прогнозирование воспроизводства населения, рабочей силы и занятости16. Макроэкономическое регулирование научно-технического и инновационного развития.17. Понятие инвестиций и инвестиционной деятельности. Инструменты в системе государственного регулирования инвестиционной деятельности.18. Система показателей экономической эффективности капитальных вложений19. Планирование доходов и расходов государства.20. Экономический рост: содержание, основные теории, измерение, факторы.21. Экономическая структура и основные показатели макроэкономического развития. Структурные кризисы.

	<p>22. Макроэкономические показатели оценки экономического роста</p> <p>23. Прогнозирование темпов роста национального дохода</p> <p>24. Инфляция: понятие, виды и методы прогнозирования</p> <p>25. Стратегическое планирование экономического роста</p> <p>26. Долгосрочное планирование динамики структуры экономики</p>
--	---

РАЗДЕЛ 5. УСЛОВИЯ РЕАЛИЗАЦИИ ДИСЦИПЛИНЫ (МОДУЛЯ)

5.1. Перечень основной и дополнительной учебной литературы для освоения дисциплины (модуля)

5.1.1. Основная литература

1. Крылов В.Е., Тесленко И.Б., Губернаторов А.М. Учебное пособие «Макроэкономическое планирование и прогнозирование». Язык: русский ISBN: 978-5-406-07136-6 Год издания: 2020 Место издания: Москва. Число страниц: 170 Издательство: Компания КноРус (Москва) УДК: 658(075.8) <https://www.elibrary.ru/item.asp?id=40094331>

2. Омаров Тимур Дюсенбекович, Омарова Татьяна Дюсенбековна. Учебно-методическое пособие «Макроэкономическое планирование и прогнозирование» Язык: русский ISBN: 978-5-907140-61-5 Год издания: 2020 Место издания: Владимир. Число страниц: 163 Издательство: Владимирский филиал федерального государственного бюджетного образовательного учреждения высшего образования "Российская академия народного хозяйства и государственной службы при Президенте Российской Федерации" (Владимир) УДК: 338.26 <https://www.elibrary.ru/item.asp?id=42908395>

5.1.2. Дополнительная литература

1. Невская Наталья Александровна Учебник и практикум 2-е изд. - Сер. 76 Высшее образование «Макроэкономическое планирование и прогнозирование» в 2 ч. часть Язык: русский ISBN: 978-5-534-02362-6. Год издания: 2020 Место издания: Москва. Число страниц: 1 Издательство: Издательство Юрайт (Москва) УДК: 338.2(075.8) <https://www.elibrary.ru/item.asp?id=43014412>

5.2 Перечень ресурсов информационно-коммуникационной сети «Интернет», необходимых для освоения дисциплины (модуля)

№ №	Название электронного ресурса	Описание электронного ресурса	Используемый для работы адрес
1.	ЭБС «Университетская библиотека онлайн»	Электронная библиотека, обеспечивающая доступ высших и средних учебных заведений, публичных библиотек и корпоративных пользователей к наиболее востребованным материалам по всем отраслям знаний от ведущих российских издательств	http://biblioclub.ru/
2.	Научная электронная библиотека eLIBRARY.ru	Крупнейший российский информационно-аналитический портал в области науки, технологии, медицины и образования, содержащий рефераты и полные тексты более 34 млн научных публикаций и патентов	http://elibrary.ru/
3.	Образовательная платформа Юрайт	Электронно-библиотечная система для ВУЗов, ССУЗов, обеспечивающая доступ к учебникам,	https://urait.ru/

		учебной и методической литературе по различным дисциплинам.	
4.	База данных "EastView"	Полнотекстовая база данных периодических изданий	https://dlib.eastview.com
5.	Электронная библиотека "Grebennikon"	Библиотека предоставляет доступ более чем к 30 журналам, выпускаемых Издательским домом "Гребенников".	https://grebennikon.ru/

5.3 Методические указания для обучающихся по освоению дисциплины (модуля)

Освоение обучающимся дисциплины (модуля) предполагает изучение материалов дисциплины (модуля) на аудиторных занятиях и в ходе самостоятельной работы. Аудиторные занятия проходят в форме лекций, семинаров, практических и лабораторных занятий.

При подготовке к аудиторным занятиям необходимо помнить особенности каждой формы его проведения.

Подготовка к учебному занятию лекционного типа заключается в следующем.

С целью обеспечения успешного обучения обучающийся должен готовиться к лекции, поскольку она является важнейшей формой организации учебного процесса, поскольку:

- знакомит с новым учебным материалом;
- разъясняет учебные элементы, трудные для понимания;
- систематизирует учебный материал;
- ориентирует в учебном процессе.

С этой целью:

- внимательно прочитайте материал предыдущей лекции;
- ознакомьтесь с учебным материалом по учебнику и учебным пособиям с темой прочитанной лекции;
- внесите дополнения к полученным ранее знаниям по теме лекции на полях лекционной тетради;
- запишите возможные вопросы, которые вы зададите лектору на лекции по материалу изученной лекции;
- постарайтесь уяснить место изучаемой темы в своей подготовке;
- узнайте тему предстоящей лекции (по тематическому плану, по информации лектора) и запишите информацию, которой вы владеете по данному вопросу.

Подготовка к занятию семинарского типа

При подготовке и работе во время проведения занятий семинарского типа следует обратить внимание на следующие моменты: на процесс предварительной подготовки, на работу во время занятия, обработку полученных результатов, исправление полученных замечаний.

Предварительная подготовка к учебному занятию семинарского типа заключается в изучении теоретического материала в отведенное для самостоятельной работы время, ознакомление с инструктивными материалами с целью осознания задач практического занятия, техники безопасности при работе с приборами, веществами.

Работа во время проведения учебного занятия семинарского типа включает:

- консультирование студентов преподавателями и вспомогательным персоналом с целью предоставления исчерпывающей информации, необходимой для самостоятельного выполнения предложенных преподавателем задач;
- самостоятельное выполнение заданий согласно обозначенной учебной программой тематики.

Обработка, обобщение полученных результатов лабораторной работы проводится обучающимися самостоятельно или под руководством преподавателя (в зависимости от степени

сложности поставленных задач). В результате оформляется индивидуальный отчет. Подготовленная к сдаче на контроль и оценку работа сдается преподавателю. Форма отчетности может быть письменная, устная или две одновременно. Главным результатом в данном случае служит получение положительной оценки по каждой лабораторной работе/практическому занятию. Это является необходимым условием при проведении рубежного контроля и допуска к зачету. При получении неудовлетворительных результатов обучающийся имеет право в дополнительное время пересдать преподавателю работу до проведения промежуточной аттестации.

5.4 Информационно-технологическое обеспечение образовательного процесса по дисциплины (модуля)

5.4.1. Средства информационных технологий

1. Персональные компьютеры;
2. Средства доступа в Интернет;
3. Проектор.

5.4.2. Лицензионное и свободно распространяемое программное обеспечение, в том числе отечественного производства:

1. Операционная система: Astra Linux SE
2. Пакет офисных программ: LibreOffice
3. Справочная система Консультант
4. Okular или Acrobat Reader DC
5. Ark или 7-zip
6. User Gate
7. TrueConf (client)

5.4.3. Информационные справочные системы и профессиональные базы данных

№ №	Название электронного ресурса	Описание электронного ресурса	Используемый для работы адрес
1.	ЭБС «Университетская библиотека онлайн»	Электронная библиотека, обеспечивающая доступ высших и средних учебных заведений, публичных библиотек и корпоративных пользователей к наиболее востребованным материалам по всем отраслям знаний от ведущих российских издательств	http://biblioclub.ru/
2.	Научная электронная библиотека eLIBRARY.ru	Крупнейший российский информационно-аналитический портал в области науки, технологии, медицины и образования, содержащий рефераты и полные тексты более 34 млн научных публикаций и патентов	http://elibrary.ru/
3.	Образовательная платформа Юрайт	Электронно-библиотечная система для ВУЗов, ССУЗов, обеспечивающая доступ к учебникам, учебной и методической литературе по различным дисциплинам.	https://urait.ru/
4.	База данных "EastView"	Полнотекстовая база данных периодических изданий	https://dlib.eastview.com
5.	Электронная библиотека "Grebennikon"	Библиотека предоставляет доступ более чем к 30 журналам, выпускаемых Издательским домом "Гребенников".	https://grebennikon.ru/

5.5. Материально-техническое обеспечение образовательного процесса по дисциплине (модулю)

Для изучения дисциплины (модуля) используются:

Учебная аудитория для занятий лекционного типа оснащена специализированной мебелью (стол для преподавателя, парты, стулья, доска для написания мелом); техническими средствами обучения (видеопроекционное оборудование, средства звуковоспроизведения, экран и имеющие выход в сеть Интернет).

Учебная аудитория для занятий семинарского типа: оснащена специализированной мебелью (стол для преподавателя, парты, стулья, доска для написания мелом); техническими средствами обучения (видеопроекционное оборудование, средства звуковоспроизведения, экран и имеющие выход в сеть Интернет), а также (при наличии) демонстрационными печатными пособиями (указать какими, например, таблицы «Основная грамматика английского языка»), экранно-звуковыми средствами обучения (указать какими, например, CD «Разговорный английский»), демонстрационными материалами (указать какими, например, комплект демонстрационных материалов (фолий) «Страноведение. США»), видеофильмами DVD (указать какими).

Помещения для самостоятельной работы обучающихся: оснащены специализированной мебелью (парты, стулья) техническими средствами обучения (персональные компьютеры с доступом в сеть Интернет и обеспечением доступа в электронно-информационную среду университета, программным обеспечением).

5.6. Образовательные технологии

При реализации дисциплины (модуля) применяются различные образовательные технологии, в том числе технологии электронного обучения.

Освоение дисциплины (модуля) предусматривает использование в учебном процессе активных и интерактивных форм проведения учебных занятий в форме компьютерных симуляций, деловых и ролевых игр, разбор конкретных ситуаций, в сочетании с внеаудиторной работой с целью формирования и развития **профессиональных** навыков обучающихся.

При освоении дисциплины (модуля) предусмотрено применением электронного обучения и дистанционных образовательных технологий.

Учебные часы дисциплины (модуля) предусматривают классическую контактную работу преподавателя с обучающимся в аудитории и контактную работу посредством электронной информационно-образовательной среды в синхронном и асинхронном режиме (вне аудитории) посредством применения возможностей компьютерных технологий (электронная почта, электронный учебник, тестирование, вебинар, видеофильм, презентация, форум и др.).

В рамках дисциплины (модуля) предусмотрены встречи с руководителями и работниками организаций, деятельность которых связана с *направленностью* реализуемой основной профессиональной образовательной программы.

ЛИСТ РЕГИСТРАЦИИ ИЗМЕНЕНИЙ

№ п/п	Содержание изменения	Реквизиты документа об утверждении изменения	Дата введения изменения
1.	Утверждена и введена в действие решением Ученого совета факультета на основании Федерального государственного образовательного стандарта по направлению подготовки 38.03.01 Экономика (уровень бакалавриата), утвержденного приказом Министерства науки и высшего образования Российской Федерации от 12.08.2020 № 954.	Протокол заседания Ученого совета факультета № 9 от 26 апреля 2023 г.	__ . __ . ____
2.	*	Протокол заседания Ученого совета факультета № ____ от « ____ » ____ 20 ____ года	__ . __ . ____
3.	*	Протокол заседания Ученого совета факультета № ____ от « ____ » ____ 20 ____ года	__ . __ . ____
4.	*	Протокол заседания Ученого совета факультета № ____ от « ____ » ____ 20 ____ года	__ . __ . ____



Министерство науки и высшего образования Российской
Федерации
Федеральное государственное бюджетное образовательное
учреждение
высшего образования
«Российский государственный социальный университет»

УТВЕРЖДАЮ

Заведующий кафедрой комплекса
гуманитарных дисциплин (субъект-
субъектные отношения)

И.М. Меликов

30.03.2023 г.

РАБОЧАЯ ПРОГРАММА ДИСЦИПЛИНЫ (МОДУЛЯ)

ФИЛОСОФИЯ

Направление подготовки

38.03.01. «Экономика»

Направленность

«Учет и финансовый контроль»

**ОБРАЗОВАТЕЛЬНАЯ ПРОГРАММА ВЫСШЕГО ОБРАЗОВАНИЯ - ПРОГРАММА
БАКАЛАВРИАТА**

Форма обучения

Очно-заочная

СОДЕРЖАНИЕ

РАЗДЕЛ 1. ПАСПОРТ РАБОЧЕЙ ПРОГРАММЫ ДИСЦИПЛИНЫ (МОДУЛЯ)	4
1.1 Цель и задачи дисциплины (модуля)	4
1.2 Планируемые результаты обучения по дисциплине (модулю) в рамках планируемых результатов освоения основной профессиональной образовательной программы высшего образования – программы бакалавриата/магистратуры/специалитета соотнесенные с установленными индикаторами достижения компетенций.....	4
РАЗДЕЛ 2. СТРУКТУРА И СОДЕРЖАНИЕ ДИСЦИПЛИНЫ (МОДУЛЯ)	6
2.1 Объем дисциплины (модуля), включая контактную работу обучающегося с педагогическими работниками и самостоятельную работу обучающегося.....	6
2.2. Учебно-тематический план дисциплины (модуля)	7
2.3. Содержание дисциплины (модуля).....	8
РАЗДЕЛ 3. УЧЕБНО-МЕТОДИЧЕСКОЕ ОБЕСПЕЧЕНИЕ САМОСТОЯТЕЛЬНОЙ РАБОТЫ ОБУЧАЮЩИХСЯ ПО ДИСЦИПЛИНЕ (МОДУЛЮ)	11
3.1. Виды самостоятельной работы обучающихся по дисциплине (модулю)	11
3.2. Задания для самостоятельной работы	12
3.3. Методические указания к самостоятельной работе по дисциплине (модулю)	14
РАЗДЕЛ 4. ОЦЕНОЧНЫЕ МАТЕРИАЛЫ ПО ДИСЦИПЛИНЕ (МОДУЛЮ)	15
4.1. Форма промежуточной аттестации обучающегося по дисциплине (модулю)	15
4.2. Оценочные материалы, определяющие процедуры оценивания знаний, умений, навыков и (или) опыта деятельности, характеризующих этапы формирования компетенций	15
4.2.1. Организационные основы применения балльно-рейтинговой системы оценки успеваемости обучающихся по дисциплине (модулю).....	15
4.2.2. Проведение текущего контроля успеваемости обучающихся по дисциплине (модулю) в соответствии с балльно-рейтинговой системой оценки успеваемости обучающегося.....	16
4.2.3. Проведение промежуточной аттестации обучающихся по дисциплине (модулю) в соответствии с балльно-рейтинговой системой оценки успеваемости обучающегося	17
4.3. Перечень заданий для проведения текущей и промежуточной оценки знаний, умений, навыков и (или) опыта деятельности, характеризующих этапы формирования компетенций.....	18
4.3.1. Оценочные материалы для проведения текущей аттестации и рубежного контроля, обучающихся по дисциплине (модулю)	18
4.3.2. Оценочные материалы для проведения промежуточной аттестации обучающихся по дисциплине (модулю).....	24
РАЗДЕЛ 5. УСЛОВИЯ РЕАЛИЗАЦИИ ДИСЦИПЛИНЫ (МОДУЛЯ)	32
5.1. Перечень основной и дополнительной учебной литературы для освоения дисциплины (модуля)	32
5.1.1. Основная литература.....	32
5.1.2. Дополнительная литература	33
5.2 Перечень ресурсов информационно-коммуникационной сети «Интернет», необходимых для освоения дисциплины (модуля).....	33
5.3 Методические указания для обучающихся по освоению дисциплины (модуля).....	33
5.4 Информационно-технологическое обеспечение образовательного процесса по дисциплины (модуля).....	35
5.4.1. Средства информационных технологий.....	35
5.4.2. Лицензионное и свободно распространяемое программное обеспечение, в том числе отечественного производства:	35
5.4.3. Информационные справочные системы и профессиональные базы данных	35
5.5. Материально-техническое обеспечение образовательного процесса по дисциплине (модулю).....	36
5.6. Образовательные технологии	36
ЛИСТ РЕГИСТРАЦИИ ИЗМЕНЕНИЙ	38


Рабочая программа дисциплины (модуля) «Философия» разработана на основании федерального государственного образовательного стандарта высшего образования – бакалавриата по направлению подготовки 38.03.01 Экономика, утвержденного приказом Министерства науки и высшего образования Российской Федерации от 12.08.2020 № 954, учебного плана по основной профессиональной образовательной программе высшего образования - программы бакалавриата по направлению подготовки 38.03.01 Экономика (далее – «ОПОП»).

Рабочая программа дисциплины (модуля) «Философия» разработана рабочей группой в составе: доктор философских наук, профессор И.М. Меликов, кандидат философских наук, доцент А.В. Суслов, кандидат философских наук Р.В. Васюков.

Рабочая программа дисциплины (модуля) обсуждена и утверждена на заседании кафедры комплекса гуманитарных дисциплин (субъект-субъектные отношения)

Протокол № 8 от «30» марта 2023 года.

Заведующий кафедрой
комплекса гуманитарных
дисциплин (субъект-субъектные
отношения), доктор
философских наук, профессор



И.М. Меликов

(подпись)

РАЗДЕЛ 1. ПАСПОРТ РАБОЧЕЙ ПРОГРАММЫ ДИСЦИПЛИНЫ (МОДУЛЯ)

1.1. Цель и задачи дисциплины (модуля)

Цель дисциплины (модуля) «Философия» заключается в получении обучающимися теоретических знаний об основах философии и формирование научного философского мировоззрения как целостного представления об основах мироздания и перспективах развития социума, понимание характерных особенностей современного этапа развития философии, знание законов развития природы, общества и мышления, с последующим применением в профессиональной сфере в области психологии, социального обслуживания, образования, а также практических навыков (формирование) по работе с оригинальными и адаптированными философскими текстами; развитию навыков критического восприятия и оценки источников информации, умению логично формулировать, излагать и отстаивать собственное видение проблем и способов их разрешения; овладению приемами ведения дискуссии, полемики, диалога.

Задачи дисциплины (модуля):

1. понимание основных принципов философского мировоззрения, включающего определенные знания о природе и обществе, и понимание человеком своего места в мире;
2. развитие способности конструктивно взаимодействовать с людьми с учетом их социокультурных и психологических особенностей в целях успешного выполнения профессиональных задач и усиления социальной интеграции;
3. сформировать навыки отличать при обработке информации факты от мнений, интерпретаций, оценок, формировать собственные мнения и суждения, аргументировать свои выводы, в том числе с применением философского понятийного аппарата;
4. формирование знаний об истории возникновения, развитии и современном состоянии философской проблематики; показ ее методологической и мировоззренческой значимости для становления молодого специалиста, т.е. формирование философской культуры будущего специалиста на основе исторического и современного материала, анализа постановки и решения вечных философских проблем человечества;
5. формирование представления о специфике философии как способе познания и духовного освоения мира, об основных разделах современного философского знания, философских проблемах и методах их исследования.

1.2 Планируемые результаты обучения по дисциплине (модулю) в рамках планируемых результатов освоения основной профессиональной образовательной программы высшего образования – программы *бакалавриата* соотнесенные с установленными индикаторами достижения компетенций

Процесс освоения дисциплины (модуля) направлен на формирование у обучающихся следующих компетенций: УК-1, УК-5, УК-6 в соответствии с учебным планом.

В результате освоения дисциплины (модуля) обучающийся должен демонстрировать следующие результаты:

Категория компетенций (при наличии)	Код компетенции Формулировка компетенции	Код и наименование индикатора достижения компетенции	Результаты обучения
-------------------------------------	---	--	---------------------

<p>Системное и критическое мышление</p>	<p>УК-1. Способен осуществлять поиск, критический анализ и синтез информации, применять системный подход для решения поставленных задач</p>	<p>УК-1.1.Находит и критически оценивает информацию, необходимую для решения задачи.</p> <p>УК-1.2.Предлагает различные варианты решения задачи, оценивая их последствия на основе синтеза и критического анализа информации.</p> <p>УК-1.3.Выбирает оптимальный вариант решения задачи, аргументируя свой выбор.</p>	<p>Знать: основы критического анализа и синтеза информации;</p> <p>основные характеристики информации и требования, предъявляемые к ней.</p> <p>источники информации, требуемой для решения поставленной задачи;</p> <p>основные различия между фактами, мнениями, интерпретациями и оценками; возможные варианты решения типичных задач.</p> <p>Уметь: выделять базовые составляющие поставленных задач;</p> <p>критически работать с информацией;</p> <p>использовать различные типы поисковых запросов;</p> <p>формировать собственное мнение о фактах, мнениях, интерпретациях и оценках информации. обосновывать варианты решений поставленных задач</p>
<p>Межкультурное взаимодействие</p>	<p>УК-5. Способен воспринимать межкультурное разнообразие общества в социально-историческом, этическом и философском контекстах</p>	<p>УК-5.1.Понимает многообразие культур и цивилизаций в их взаимодействии, закономерности и этапы развития духовной и материальной культуры народов мира, основные подходы к изучению культурных явлений.</p> <p>УК-5.2.Понимает необходимость восприятия и учета межкультурного разнообразия общества в социально-историческом, этическом и философском контекстах.</p> <p>УК-5.3.Выделяет и анализирует особенности межкультурного взаимодействия,</p>	<p>Знать: основные проблемы и этапы развития российской истории в контексте мировой истории; главные направления философии в их историческом измерении, характеризующем межкультурное разнообразие общества; приемы и способы деловой и академической коммуникации</p> <p>Уметь: различать общие тенденции и закономерности исторического развития, выявлять причинно-следственные связи исторических событий; осуществлять анализ и содержательно объяснять исторические процессы и явления отечественной истории в контексте мирового исторического развития;</p>

		обусловленные различием этических, религиозных и ценностных систем.	ориентироваться в мировоззренческой проблематике, связанной с системным решением поставленных задач; создавать и понимать устные и письменные тексты, критически оценивать достоинства и недостатки чужой и собственной речи
Самоорганизация и саморазвитие (в том числе здоровьесбережение)	УК-6. Способен управлять своим временем, выстраивать и реализовывать траекторию саморазвития на основе принципов образования в течение всей жизни	УК-6.1.Объективно оценивает временные ресурсы и ограничения и эффективно использует эти ресурсы для достижения поставленных целей. УК-6.2.Выстраивает и реализует персональную траекторию непрерывного образования и саморазвития.	Знать: знать содержание процессов самоорганизации и самообразования, их особенностей и технологий реализации, исходя из целей совершенствования профессиональной деятельности Уметь: планировать цели и устанавливать приоритеты при выборе способов принятия решений с учетом условий, средств, личностных возможностей и временной перспективы достижения

РАЗДЕЛ 2. СТРУКТУРА И СОДЕРЖАНИЕ ДИСЦИПЛИНЫ (МОДУЛЯ)

2.1 Объем дисциплины (модуля), включая контактную работу обучающегося с педагогическими работниками и самостоятельную работу обучающегося

Общая трудоемкость дисциплины (модуля) составляет 4 зачетные единицы.

Очно-заочная форма обучения

Вид учебной работы	Всего часов	Семестры			
		1	2		
Контактная работа обучающихся с педагогическими работниками	50	24	26		
Лекционные занятия	32	16	16		
Практические занятия	16	8	8		
Консультации	2	-	2		
Самостоятельная работа обучающихся	67	39	28		
Контроль промежуточной аттестации	27	9	18		
Форма промежуточной аттестации		Зачет	Экзамен		
ОБЪЕМ ДИСЦИПЛИНЫ (МОДУЛЯ) В ЧАСАХ	144	24	26		

2.2. Учебно-тематический план дисциплины (модуля)

Очно-заочной формы обучения

Раздел, тема	Виды учебной работы, академических часов						
	Всего	Самостоятельная работа	Контактная работа обучающихся с педагогическими работниками				
			Всего	Лекционные занятия	Практические занятия	Лабораторные занятия	Консультации
Модуль 1 (Семестр 1)							
Раздел 1. История философии разных времен	63	39	24	16	8		
Тема 1.1. Философия Древнего мира: Древний Восток, Античность	17	11	6	4	2		
Тема 1.2. Философия Средневековья, эпохи Возрождения, Нового времени и эпохи Просвещения	16	10	6	4	2		
Тема 1.3. Немецкая классическая философия и неклассическая философия второй половины 19-20 вв.	16	10	6	4	2		
Тема 1.4. Русская философия	14	8	6	4	2		
Контроль промежуточной аттестации (час)	9						
Форма промежуточной аттестации	Зачет						
Общий объем, часов	72	39	24	16	8		

Раздел, тема	Виды учебной работы, академических часов						
	Всего	Самостоятельная работа	Контактная работа обучающихся с педагогическими работниками				
			Всего	Лекционные занятия	Практические занятия	Лабораторные занятия	Консультации
Модуль 2 (Семестр 2)							
Раздел 2. Теория философии	54	28	26	16	8		2
Тема 2.1. Философия как область знания	13	7	6	4	2		
Тема 2.2. Онтология и гносеология	13	7	6	4	2		
Тема 2.3. Социальная философия	13	7	6	4	2		
Тема 2.4. Философская антропология и аксиология	15	7	8	4	2		2
Контроль промежуточной аттестации (час)	18		18				
Форма промежуточной аттестации	Экзамен						
Общий объем, часов	72	28	24	16	8		2
Общий объем дисциплины (модуля) в часах	144	67	50	32	16		2

2.3. Содержание дисциплины (модуля)

РАЗДЕЛ 1. История философии разных времен

Перечень изучаемых элементов содержания

Философия Древнего мира. Философия Средневековья, эпохи Возрождения, Нового времени и эпохи Просвещения. Немецкая классическая философия и неклассическая философия второй половины 19-20 вв. Особенности русской философии.

Тема 1.1. Философия Древнего мира: Древний Восток, Античность

Перечень изучаемых элементов содержания

1. Древнеиндийская философия
2. Древнекитайская философия
3. Философия Античности

Тема 1.2. Философия Средневековья, эпохи Возрождения, Нового времени и эпохи Просвещения

Перечень изучаемых элементов содержания

1. Философия Средневековья
2. Философия эпохи Возрождения
3. Философия Нового времени
4. Философия эпохи Просвещения

Тема 1.3. Немецкая классическая философия и неклассическая философия второй половины 19-20 вв.

Перечень изучаемых элементов содержания

1. Философия И.Канта
2. Философия Г.Гегеля
3. Философия Л.Фейербаха
4. Марксизм
5. Философия А.Шопенгауэра и Ф.Ницше
6. Экзистенциализм
7. Герменевтика
8. Постмодернизм

Тема 1.4. Русская философия

Перечень изучаемых элементов содержания

1. Особенности русской философии
2. Периодизация развития русской философии
3. П.Я.Чаадаев, западники и славянофилы
4. Философия В.С.Соловьева

ЗАДАНИЯ К ПРАКТИЧЕСКИМ ЗАНЯТИЯМ РАЗДЕЛА 1

Тема практического занятия: история философии разных времен

Форма практического задания: контрольная работа.

Темы контрольных работ

1. Философия античности.
2. Средневековая философия.
3. Философия Нового времени.
4. Немецкая классическая философия.
5. Постклассическая философия XIX – начала XX вв.

6. История русской философии.
7. Западная философия XX века.

РУБЕЖНЫЙ КОНТРОЛЬ К РАЗДЕЛУ 1

форма рубежного контроля – контрольная работа, компьютерное тестирование

РАЗДЕЛ 2. Теория философии

Перечень изучаемых элементов содержания

Философия как вид мировоззрения. Главные философские направления. Понятие бытия. Виды бытия. Онтология и гносеология. Социальная философия как философская дисциплина. Философская антропология и аксиология.

Тема 2.1. Философия как область знания

Перечень изучаемых элементов содержания

1. Специфика философии как области знания
2. Мифология и религия как исторические типы мировоззрения
3. Философия как вид мировоззрения
4. Главные философские направления
5. Функции философии

Тема 2.2. Онтология и гносеология

Перечень изучаемых элементов содержания

1. Понятие бытия. Виды бытия
2. Материя
3. Движение, пространство и время
4. Детерминационные связи бытия: причина и следствие, необходимость и случайность, возможность и действительность
5. Сознание
6. Природа познания. Субъект и объект познания. Виды и ступени познания
7. Проблема истины. Истина и заблуждение. Критерии истины

Тема 2.3. Социальная философия

Перечень изучаемых элементов содержания

1. Социальная философия как философская дисциплина
2. Модели социальной реальности
3. Сферы жизни общества
4. Культура
5. Философия истории. Проблема направленности человеческой истории (теория круговорота, теория регресса, теория прогресса)
6. Проблема периодизации исторического процесса

Тема 2.4. Философская антропология и аксиология

Перечень изучаемых элементов содержания

1. Философские подходы к описанию человека
2. Понятия «индивид», «индивидуальность», «личность»
3. Философское понятие «ценность»

ЗАДАНИЯ К ПРАКТИЧЕСКИМ ЗАНЯТИЯМ РАЗДЕЛА 2

Тема практического занятия: теория философии

Форма практического задания: контрольная работа.

Темы контрольных работ

1. Философия, ее роль в жизни общества и человека.
2. Бытие. Формы бытия и атрибутивные свойства материи.
3. Системность и самоорганизация. Детерминизм и Развитие.
4. Сознание и познание. Творчество.
5. Познавательное. Практическое. Ценностное.
6. Природа как предмет философского осмысления.
7. Общество как саморазвивающаяся система.
8. Личность. Проблемы свободы и ответственность.
9. Запад, Восток, Россия в диалоге культур.
10. Человек в информационно-технологическом мире.
11. Проблемы и перспективы современной цивилизации. Человечество перед лицом глобальных проблем.

РУБЕЖНЫЙ КОНТРОЛЬ К РАЗДЕЛУ 2

форма рубежного контроля – контрольная работа, компьютерное тестирование

РАЗДЕЛ 3. УЧЕБНО-МЕТОДИЧЕСКОЕ ОБЕСПЕЧЕНИЕ САМОСТОЯТЕЛЬНОЙ РАБОТЫ ОБУЧАЮЩИХСЯ ПО ДИСЦИПЛИНЕ (МОДУЛЮ)

3.1. Виды самостоятельной работы обучающихся по дисциплине (модулю)

Очно-заочной формы обучения

Раздел, тема	Количество часов	Вид самостоятельной работы
Модуль 1. Семестр 1		
Раздел 1. История философии разных времен	39	Самостоятельное изучение материала раздела/темы
Общий объем по модулю 1/семестру 1, часов	39	Самостоятельное изучение материала раздела/темы
Модуль 2. Семестр 2		
Раздел 2. Теория философии	28	Самостоятельное изучение материала раздела/темы
Общий объем по модулю 2/семестру 2, часов	28	Самостоятельное изучение материала раздела/темы

Общий объем по дисциплине (модулю), часов	67	
---	----	--

3.2. Задания для самостоятельной работы

Задания для самостоятельной работы к Разделу 1

Вопросы для самостоятельной работы к Разделу 1

1. Что является критерием истинности знания, с точки зрения рационализма Р. Декарта
2. Что является Высшим благом для человека, с точки зрения гуманизма эпохи Возрождения
3. Родоначальником либерализма в философии Нового времени является...
4. Основные принципы философии эпохи Возрождения.
5. Особенности русской философии XIX века.
6. Умонастроение, преобладавшее в эпоху Возрождения.
7. Представителями русского космизма являются ...
8. «Рыцарем свободного духа» называл себя...
9. Кто является основоположником гелиобиологии (учения о влиянии Солнца на активность живых организмов).
10. Характерная черта русской идеалистической философии.
11. Первая попытка объяснить мир в НЕ-мифологических образах предпринята в эпоху:
12. Представители русской религиозной философии.
13. Принцип, лежащий в основе развития, по В.С.Соловьеву.
14. Русский философ, создатель «философии всеединства».
15. Термин «всеединство» в русской философии означает единство:
16. Идея философии В.Соловьева.
17. Основа философии Дж.Бруно.
18. В противоположность западному индивидуализму славянофилы как основу самобытности Российской цивилизации связывали
19. По мнению Пифагора, гармонию Космоса можно постигать с помощью ...
20. Кому принадлежит изречение: «Платон мне друг, но истина дороже».
21. Исходный пункт, начало всякого познания, философского мышления по Декарту.
22. Кто разработал основы формальной логики.
23. Создатель и систематизатор диалектики как философского метода.
24. Человека как «общественное животное» определил:
25. Число в качестве первоосновы мира выступает в учении:
26. В античности понятие «тэхнэ» включало в себя и орудия труда, и технические знания, и...
27. Одной из естественнонаучных предпосылок формирования марксистской философии является ...
28. Приоритет бессознательных процессов в поведении и сущности человека отстаивает философ ...
29. По мнению И. Канта, основой личности является ...
30. Согласно идеям К. Г. Юнга, основными психологическими типами людей являются ...
31. Основное содержание диалектической концепции развития описывается тремя всеобщими законами, впервые сформулированными:
32. Структура сознания, согласно З.Фрейду.
33. К диалектическим законам Г.Гегеля не принадлежит закон...

34. Немецкий философ, сформулировавший три закона диалектики.
35. Родоначальник европейского рационализма.
36. Родоначальник новоевропейского эмпиризма.
37. Характерная черта Ренессанса.

Литература для самостоятельного изучения к Разделу 1

1. Митрошенков. О.А. Философия в 2 ч. Часть 1: учебник для вузов / О.А. Митрошенков, В.П. Ляшенко, Г.И. Рузавин; под редакцией О.А. Митрошенкова. — 2-е изд., доп. — Москва: Издательство Юрайт, 2022. — 275 с. — (Высшее образование). — ISBN 978-5-534-09057-4. — Текст: электронный//Образовательная платформа Юрайт [сайт]. — URL: <https://urait.ru/bcode/493378>.

2. Митрошенков. О.А. Философия в 2 ч. Часть 2: учебник для вузов / О.А. Митрошенков, В.П. Ляшенко, Г.И. Рузавин; под редакцией О.А. Митрошенкова. — 2-е изд., доп. — Москва: Издательство Юрайт, 2022. — 296 с. - (Высшее образование). — ISBN 978-5-534-09058-1. — Текст: электронный//Образовательная платформа Юрайт [сайт]. — URL: <https://urait.ru/bcode/494760>.

Вопросы для самостоятельной работы к Разделу 2

1. Как называется раздел философии, рассматривающий основные принципы бытия, определяющие устройство мира.
2. Функция философии, предполагающая поиск и нахождение ответов на главные вопросы бытия, называется ...
3. Характерная черта научного мировоззрения.
4. Гносеология – это учение о ...
5. Гносеология – это раздел философии, в котором изучаются вопросы...
6. Как называется философское учение о ценностях и их природе.
7. Сто означает термин «философия» с греческого.
8. Перечислите философские категории.
9. Философское направление, отрицающее возможность познания мира.
10. Формулировка основного вопроса философии как проблемы соотношения материи и сознания, мышления и бытия принадлежит:
11. Функция философии, подвергающая все сомнению:
12. Функция философии, способствующая выработке общенаучных методов познания действительности:
13. Развитие – это процесс, характеризующийся изменением ...
14. Существенная определенность предмета, благодаря которой он существует именно как такой, а не иной предмет, называется ...
15. Категория, обозначающая реальность, существующую объективно, вне и независимо от сознания человека, называется «_____».
16. Учение о естественной (материальной) причинной обусловленности всех явлений объективного мира называется ...
17. Метод исследования, при котором объект исследования замещается другим объектом, находящимся в отношении подобия к первому объекту, называется ...
18. Существенными чертами научного знания являются ...
19. Познание мира через произведения искусства и литературные ценности характерно для _____ познания.
20. С точки зрения конвенционализма основным критерием истины является ...
21. Источником содержания сознания для материалистов выступает
22. К методам теоретического уровня познания не относится
23. На эмпирическом уровне научного познания...
24. Специфически человеческим способом коммуникации является...

25. Сознание рассматривается как свойство высокоорганизованной материи в таком философском направлении как...
26. Дайте определение культуре личности.
27. Витальные ценности связаны с идеалами ...
28. Современная философия и наука считает человека ...
29. Как называется процесс возникновения и развития человека.
30. Белки, клетки, многоклеточные организмы, популяции относятся к...
31. Биологические потребности и инстинкты человека считаются движущими силами его общественного поведения у...
32. Бунт как утверждение свободы человека, выбирающего собственную сущность, обосновывал....
33. Бытие с точки зрения субстанциального подхода.
34. Взгляд личности на что-либо есть...
35. Видом духовного производства в области эстетического освоения мира является...
36. Возникновение психоанализа связано с именем...
37. Вопрос о сущности сознания, его отношения к бытию традиционно именуют основным вопросом...
38. Вопрос о том, что есть истина и каковы ее критерии, рассматриваются в ...
39. Выделение и оценка себя как мыслящего, чувствующего и действующего существа есть...
40. Детерминизм отрицает существование...
41. Для современного общества характерен...
42. Если для научного творчества характерны открытия, то для технического...
43. Если для неверующего человека целью и смыслом жизни является стремление к счастью, то для верующего:
44. Если естествознание традиционно ориентируется на объяснение, то гуманитарное знание на...
45. Законы движения и развития природы и общества составляют суть объективной диалектики, законы движения и развития
46. Законы, описывающие большие совокупности объектов и носящие вероятностный и неоднозначный характер применительно к
47. Знание, взятое в его полноте, которое не может быть опровергнуто в процессе познания есть-...
48. Знание, соединенное с верой в него, есть...
49. Знание, являющееся предпосылкой возникновения науки, характеризуется как...
50. Значение разума как принципа общественной жизни обосновывалось в философии...

Литература для самостоятельного изучения к Разделу 2

1. Митрошенков. О.А. Философия в 2 ч. Часть 1: учебник для вузов / О.А. Митрошенков, В.П. Ляшенко, Г.И. Рузавин; под редакцией О.А. Митрошенкова. — 2-е изд., доп. — Москва: Издательство Юрайт, 2022. — 275 с. — (Высшее образование). — ISBN 978-5-534-09057-4. — Текст: электронный//Образовательная платформа Юрайт [сайт]. — URL: <https://urait.ru/bcode/493378>.
2. Митрошенков. О.А. Философия в 2 ч. Часть 2: учебник для вузов / О.А. Митрошенков, В.П. Ляшенко, Г.И. Рузавин; под редакцией О.А. Митрошенкова. — 2-е изд., доп. — Москва: Издательство Юрайт, 2022. — 296 с. - (Высшее образование). — ISBN 978-5-534-09058-1. — Текст: электронный//Образовательная платформа Юрайт [сайт]. — URL: <https://urait.ru/bcode/494760>.

3.3. Методические указания к самостоятельной работе по дисциплине (модулю)

Освоение слушателями программы предполагает изучение материалов дисциплин (модулей) в ходе самостоятельной работы.

Для успешного освоения дисциплины (модуля) и достижения поставленных целей необходимо внимательно ознакомиться с рабочей программой дисциплины (модуля), доступной в электронной информационно-образовательной среде РГСУ.

Следует обратить внимание на списки основной и дополнительной литературы, на предлагаемые преподавателем ресурсы информационно-телекоммуникационной сети Интернет. Эта информация необходима для самостоятельной работы обучающегося.

Для более углубленного изучения темы задания для самостоятельной работы рекомендуется выполнять параллельно с изучением данной темы. При выполнении заданий по возможности используйте наглядное представление материала.

Контрольные задания, применяемые в рамках текущего контроля и промежуточной аттестации по дисциплине, носят универсальный характер и предусматривают возможность комплексной оценки всего набора заявленных по данной дисциплине (модулю) индикаторов сформированности компетенций.

Выполнение тестовых заданий.

Тестовые задания содержат вопросы и 3-4 варианта ответа по базовым положениям изучаемой темы, составлены с расчетом на знания, полученные слушателями в процессе изучения темы.

Тестовые задания выполняются в форме компьютерного тестирования, проверяются преподавателем, ведущим дисциплину (модуль).

РАЗДЕЛ 4. ОЦЕНОЧНЫЕ МАТЕРИАЛЫ ПО ДИСЦИПЛИНЕ (МОДУЛЮ)

4.1. Форма промежуточной аттестации обучающегося по дисциплине (модулю)

Контрольным мероприятием промежуточной аттестации обучающихся по дисциплине (модулю) является **зачет, экзамен**, который проводится в форме компьютерного тестирования.

4.2. Оценочные материалы, определяющие процедуры оценивания знаний, умений, навыков и (или) опыта деятельности, характеризующих этапы формирования компетенций

4.2.1. Организационные основы применения балльно-рейтинговой системы оценки успеваемости обучающихся по дисциплине (модулю)

Оценка качества освоения обучающимися дисциплины (модуля) реализуется в формате балльно-рейтинговой системы оценки успеваемости обучающихся (БРСО).

БРСО в ходе текущего контроля успеваемости и промежуточной аттестации осуществляется по 100-балльной шкале.

Академический рейтинг обучающегося по дисциплине (модулю) складывается из результатов:

– текущего контроля успеваемости (максимальный текущий рейтинг обучающегося 80 рейтинговых баллов);

– промежуточной аттестации (максимальный рубежный рейтинг обучающегося 20 рейтинговых баллов).

Условия оценки освоения обучающимся дисциплины (модуля) в формате БРСО доводятся преподавателем до сведения обучающихся на первом учебном занятии, а также размещены в свободном доступе в электронной информационно-образовательной среде Университета.

4.2.2. Проведение текущего контроля успеваемости обучающихся по дисциплине (модулю) в соответствии с балльно-рейтинговой системой оценки успеваемости обучающегося

В течение учебного семестра до промежуточной аттестации на основании утвержденной рабочей программы дисциплины (модуля) формируется текущий рейтинг обучающегося. Текущий рейтинг обучающегося складывается как сумма рейтинговых баллов, полученных им в течение учебного семестра по всем видам учебных занятий по дисциплине (модулю).

В процессе текущего контроля оцениваются следующие действия обучающегося, направленные на освоение компетенций в рамках изучения дисциплины (модуля):

– академическая активность (посещаемость учебных занятий, самостоятельное изучение содержания дисциплины (модуля) в электронной информационно-образовательной среде, соблюдение сроков сдачи практических заданий и текущих контрольных мероприятий и др.);

– выполнение и сдача текущих и итогового практических заданий (контрольные работы, промежуточные и итоговые тесты в форме компьютерного тестирования);

– прохождение рубежей текущего контроля, включая соблюдение графика их прохождения в электронной информационно-образовательной среде.

Для планирования расчета текущего рейтинга обучающегося используются следующие пропорции:

Вид учебного действия	Максимальная рейтинговая оценка,
академическая активность	10
практические задания	40
<i>из них: текущие практические задания</i>	20
<i>итоговое практическое задание</i>	20
рубежи текущего контроля	30
<i>ИТОГО:</i>	80

В течение учебного семестра по дисциплине (модулю) обучающимся должен быть накоплен текущий рейтинг не менее 52 рейтинговых баллов (65% от максимального значения текущего рейтинга).

Необходимыми условиями допуска обучающегося к промежуточной аттестации по дисциплине являются положительное прохождение обучающимся не менее 65% рубежей текущего контроля с накоплением не менее 65% максимального рейтингового балла за каждый рубеж текущего контроля и положительное выполнение итогового практического задания с накоплением не менее 65% максимального рейтингового балла, установленного за итоговое практическое задание.

Невыполнение вышеуказанных условий является текущей академической задолженностью, которая должна быть ликвидирована обучающимся до контрольного мероприятия промежуточной аттестации.

Сведения о наличии у обучающихся текущей академической задолженности, сроках и порядке добора рейтинговых баллов для её ликвидации доводятся до обучающихся педагогическим работником.

В случае неликвидации текущей академической задолженности, педагогический работник обязан во время контрольного мероприятия промежуточной аттестации поставить обучающемуся 0 рейтинговых баллов. В этом случае ликвидация текущей академической задолженности возможна в периоды проведения повторной промежуточной аттестации.

4.2.3. Проведение промежуточной аттестации обучающихся по дисциплине (модулю) в соответствии с балльно-рейтинговой системой оценки успеваемости обучающегося

Промежуточная аттестация по дисциплине (модулю) проводится в соответствии с Положением о промежуточной аттестации обучающихся по основным профессиональным образовательным программам в Российском государственном социальном университете и Положением о балльно-рейтинговой системе оценки успеваемости обучающихся по основным профессиональным образовательным программам в Российском государственном социальном университете в действующей редакции.

На промежуточную аттестацию отводится 20 рейтинговых баллов.

Ответы обучающегося на контрольном мероприятии промежуточной аттестации оцениваются педагогическим работником по 20 - балльной шкале, а итоговая оценка по дисциплине (модулю) выставляется по пятибалльной системе для экзамена.

Критерии выставления оценки определяются Положением о балльно-рейтинговой системе оценки успеваемости обучающихся по основным профессиональным образовательным программам высшего образования - программам бакалавриата, программам специалитета, программам магистратуры в Российском государственном социальном университете.

В процессе определения рубежного рейтинга обучающегося используется следующая шкала:

Рубежный рейтинг	Критерии оценки освоения обучающимся учебной дисциплины в ходе контрольных мероприятий промежуточной аттестации
19-20 рейтинговых баллов	обучающийся глубоко и прочно усвоил программный материал, исчерпывающе, последовательно, грамотно и логически стройно его излагает, тесно увязывает с задачами и будущей деятельностью, не затрудняется с ответом при видоизменении задания, свободно справляется с задачами и практическими заданиями, правильно обосновывает принятые решения, умеет самостоятельно обобщать и излагать материал, не допуская
16-18 рейтинговых баллов	обучающийся твердо знает программный материал, грамотно и по существу излагает его, не допуская существенных неточностей в ответе на вопрос, может правильно применять теоретические положения и владеет необходимыми умениями и навыками при выполнении практических
13-15 рейтинговых баллов	обучающийся освоил основной материал, но не знает отдельных деталей, допускает неточности, недостаточно правильные формулировки, нарушает последовательность в изложении программного материала и испытывает затруднения в выполнении практических заданий
1-12 рейтинговых баллов	обучающийся не знает значительной части программного материала, допускает существенные ошибки, с большими затруднениями выполняет практические задания
0 рейтинговых баллов	не аттестован

4.3. Перечень заданий для проведения текущей и промежуточной оценки знаний, умений, навыков и (или) опыта деятельности, характеризующих этапы формирования компетенций

4.3.1. Оценочные материалы для проведения текущей аттестации и рубежного контроля, обучающихся по дисциплине (модулю)

Перечень вопросов рубежного контроля и текущей аттестации

№ п/п	Контролируемые разделы, дисциплины	Код контролируемой компетенций	Форма рубежного контроля	Вопросы/задания рубежного контроля
1.	Раздел -1 «История философии разных времен»	УК-1, УК-5	Контрольная работа	1. Философия античности. 2. Средневековая философия. 3. Философия Нового времени. 4. Немецкая классическая философия. 2. Постклассическая философия XIX – начала XX вв. 3. История русской философии. 4. Западная философия XX века.
		УК-6	Компьютерное тестирование	1. <i>Культура личности – это прежде всего:</i> <i>А) система нравственных норм</i> <i>Б) права и свободы</i> <i>В) система разнообразных потребностей</i> <i>Г) социальный статус ...</i> 2. <i>Витальные ценности связаны с идеалами</i> <i>А) здоровой жизни</i> <i>Б) свободы</i> <i>В) равенства</i> <i>Г) патриотизма</i> 3. <i>Современная философия и наука считает человека</i> <i>А) биосоциальным существом</i> <i>Б) животным</i> <i>В) субстанцией</i> <i>Г) техникой</i> 4. <i>Процесс возникновения и развития человека называется</i>

				<p>А) аккультуризацией Б) антропогенезом В) антропоморфизмом Г) антропизацией</p> <p>5. Белки, клетки, многоклеточные организмы, популяции относятся к А) системам неживой природы Б) закрытым системам В) информационным системам Г) биосистемам</p> <p>6. Биологические потребности и инстинкты человека считаются движущими силами его общественного поведения у А) фрейдистов Б) позитивистов В) неотомистов</p> <p>7. Бунт как утверждение свободы человека, выбирающего собственную сущность, обосновывал А) А.Камю Б) Ф.Ницше В) М.Бакунин Г) К.Маркс</p> <p>8. Бытие с точки зрения субстанциального подхода А) чувственно воспринимаемо Б) совершенно В) умопостигаемо Г) множественно</p> <p>9. Взгляд личности на что-либо есть А) суждение Б) мнение В) понятие</p> <p>10. Видом духовного производства в области эстетического освоения мира является... А) образование Б) искусство В) религия</p>
--	--	--	--	--

				<p>Г) наука</p> <p>11. Представителями русского космизма являются</p> <p>А) Н.Ф. Федоров Б) К. Э. Циолковский В) В.И. Вернадский Г) Г.В. Плеханов Д) А.Н. Радищев Е) В.И. Ленин</p> <p>12. «Рыцарем свободного духа» называл себя...</p> <p>А) Н.А. Бердяев Б) Л.Н. Толстой В) Ф.М. Достоевский Г) В.С. Соловьев</p> <p>13. Основоположником гелиобиологии (учения о влиянии Солнца на активность живых организмов) является...</p> <p>А) К.Э.Циолковский Б) В.И.Вернадский В) Н.Ф.Федоров Г) А.Л.Чижевский</p> <p>14. Характерной чертой русской идеалистической философии является...</p> <p>А) антропоцентризм Б) детальная разработка гносеологии В) системность Г) строгость логических построений</p> <p>15. Первая попытка объяснить мир в НЕ-мифологических образах предпринята в эпоху:</p> <p>А) средневековья Б) марксизма В) античности Г) ренессанса</p>
--	--	--	--	---

2.	Раздел -2 «Теория философии»	УК-1, УК-5	Контрольная работа	<ol style="list-style-type: none"> 1. Философия, ее роль в жизни общества и человека. 2. Бытие. Формы бытия и атрибутивные свойства материи. 3. Системность и самоорганизация. Детерменизм и Развитие. 4. Сознание и познание. Творчество. 5. Познавательное. Практическое. Ценностное. 6. Природа как предмет философского осмысления. 7. Общество как саморазвивающаяся система. 8. Личность. Проблемы свободы и ответственность. 9. Запад, Восток, Россия в диалоге культур. 10. Человек в информационно-технологическом мире. 11. Проблемы и перспективы современной цивилизации. Человечество перед лицом глобальных проблем.
		УК-6	Компьютерное тестирование	<ol style="list-style-type: none"> 1. Область знания, в которой описываются и изучаются закономерности «второй природы», называется _____ науками. <ol style="list-style-type: none"> А) техническими Б) математическими В) гуманитарными Г) биологическими 2. Раздел философии, рассматривающий основные принципы бытия, определяющие устройство мира, называется <ol style="list-style-type: none"> А) онтологией Б) этикой В) гносеологией Г) аксиологией 3. Функция философии, предполагающая поиск и нахождение ответов на главные вопросы бытия, называется <ol style="list-style-type: none"> А) мировоззренческой Б) прагматической В) эвристической Г) методической 4. Характерной чертой научного мировоззрения является <ol style="list-style-type: none"> А) объективность Б) универсальность

				<p>В) персонализм Г) абсолютность</p> <p>5. Гносеология – это учение о А) познании Б) бытии В) человеке Г) философии</p> <p>6. Гносеология – это раздел философии, в котором изучаются вопросы А) первоосновы всех вещей Б) природы познания и его возможностей В) сущности и смысла истории Г) сущности человека</p> <p>7. Философское учение о ценностях и их природе называется А) аксиологией Б) топологией В) онтологией Г) гносеологией</p> <p>8. Первая историческая форма целостного и образного восприятия мира есть А) мифология Б) религия В) философия Г) искусство</p> <p>9. Философская концепция, согласно которой мир имеет единую основу всего существующего, называется А) монизмом Б) дуализмом В) релятивизмом Г) скептицизмом</p> <p>10. Дуализм является философским учением А) утверждающим, что сознание первично, а материя вторична Б) рассматривающим многообразие явлений мира, исходя из одного начала единой основы (субстанции)</p>
--	--	--	--	---

				<p>В) ограничивающим роль Бога актом творения мира и приведения его в движение</p> <p>Г) исходящим из признания равноправными, несводимыми друг к другу двух начал</p> <p>11. Термин «философия» с греческого означает:</p> <p>А) любовь к мудрости</p> <p>Б) любовь к жизни</p> <p>В) учение о первоначалах</p> <p>Г) учение о мудрости</p> <p>12. Философскими категориями являются:</p> <p>А) молекула</p> <p>Б) материя</p> <p>В) свобода</p> <p>Г) атом</p> <p>Д) субстанция</p> <p>13. Философское направление, отрицающее возможность познания мира:</p> <p>А) агностицизм</p> <p>Б) скептицизм</p> <p>В) сенсуализм</p> <p>Г) рационализм</p> <p>14. Форма бытия материи, выражающая длительность, смену состояний:</p> <p>А) пространство</p> <p>Б) количество</p> <p>В) время</p> <p>Г) качество</p> <p>15. Форма бытия материи, выражающая структурность и протяженность материальных систем:</p> <p>А) движение</p> <p>Б) количество</p> <p>В) пространство</p> <p>Г) время</p>
--	--	--	--	---

4.3.2. Оценочные материалы для проведения промежуточной аттестации обучающихся по дисциплине (модулю)

Вопросы/задания для проведения промежуточной аттестации обучающихся по дисциплине (модулю)

Коды контролируемой компетенций	Вопросы /задания
УК-1	<ol style="list-style-type: none">1. Предмет философии. Философия как форма мировоззрения.2. Формы материализма.3. Виды идеализма.4. Особенности древнекитайской и древнеиндийской философии.5. Общая характеристика древнегреческой натурфилософии.6. Демокрит: атомистическая картина мира.7. Философия Платона: мир идей и мир вещей.8. Древнегреческая диалектика бытия мира и бытия сознания.9. Как называется раздел философии, рассматривающий основные принципы бытия, определяющие устройство мира.10. Структура сознания, согласно З.Фрейду.11. Немецкий философ, сформулировавший три закона диалектики.12. Родоначальник европейского рационализма.13. Родоначальник новоевропейского эмпиризма.14. Характерная черта Ренессанса.15. Создатель и систематизатор диалектики как философского метода.16. Кто является основоположником гелиобиологии (учения о влиянии Солнца на активность живых организмов).17. Характерная черта русской идеалистической философии.18. Идея философии В.Соловьева .19. Основа философии Дж.Бруно.20. Кто разработал основы формальной логики.21. Дайте определение культуре личности.22. Бытие с точки зрения субстанциального подхода.23. Сенсуализм в философии Нового времени: (Т. Гоббс, Дж. Локк).24. Рационализм в философии Нового времени: Р. Декарт.25. Развитие представлений о материи и ее свойствах в философии Нового времени.26. Агностицизм и его роль в разрушении традиционного знания: Дж. Беркли, Д. Юм.27. Определение и значимость научной парадигмы.28. Гносеология как общая философская теория познания.29. Теоретический уровень научного познания.30. Эмпирический уровень научного познания.31. Диалектическое понимание истины.32. Критерии истинности знания.33. Этапы развития науки.34. Понятие и исторические формы научных парадигм.35. Сущность сциентизма и антисциентизма36. Ответственность ученого.37. Научные программы и их роль в развитии науки.38. Понятие общества как системы.

	<p>39. Концепции происхождения общества. 40. Материалистическое понимание истории К.Маркса. 41. Русская философия: особенности проблематики и формы. 42. Проблема биологического и социального в человеке. 43. Экзистенциальные проблемы человеческого существования: смысл жизни. 44. Экзистенциальные проблемы человеческого существования: свобода и ответственность. 45. Глобальные проблемы современности.</p>
УК-5	<p>1. Мировоззренческая функция философии состоит в том, что: А) философия осуществляет рефлексию современной ей культуры Б) философия направляет деятельность людей на борьбу с недостатками существующего строя В) философия способствует улучшению характеров людей Г) философия помогает человеку понять самого себя, своё место в мире</p> <p>2. Представители русской религиозной философии: А) Н.Г. Чернышевский Б) П.А. Флоренский В) В.Г.Белинский Г) Н.А. Бердяев</p> <p>3. Для идеализма характерно утверждение: А) первично сознание, материя независимо от сознания не существует Б) материя и сознание – два первоначала, существующие независимо друг от друга В) это строгая непротиворечивая система суждений о природе Г) первично сознание, материя не существует</p> <p>4. Принцип, лежащий в основе развития, по В.С.Соловьёву: А) принцип триады Б) отрицания В) всеединства Г) единства и борьбы противоположностей</p> <p>5. Отрицают возможность познания мира: А) материалисты Б) агностики В) догматики Г) позитивисты</p> <p>6. Русский философ, создатель «философии всеединства»: А) В.С. Соловьёв Б) М.Ю. Ломоносов В) Н.Г.Чернышевский Г) В.Г. Белинский</p> <p>7. Основным принципом античной философии был: А) космоцентризм Б) теоцентризм В) антропоцентризм Г) сциентизм</p> <p>8. Термин «всеединство» в русской философии означает единство: А) человека и истории Б) человека и общества В) человека и природы</p>

Г) всей природы, человека, общества и истории

9. Впервые понятие бытия в философии употребил

- А) Бэций
- Б) Плотин
- В) Парменид
- Г) Г.В.Ф.Гегель

10. В основе философии В.Соловьева лежит идея

- А) патриотизма
- Б) гуманизма
- В) всеединства
- Г) прогресса

11. Впервые выразил идею атомистического строения материи:

- А) Гераклит
- Б) Демокрит
- В) Платон
- Г) Диоген Синопский

12. В основе философии Дж.Бруно лежит

- А) деизм
- Б) натурализм
- В) гедонизм
- Г) пантеизм

13. Какой русский мыслитель в работе «Самопознание» заявил, что положил в основание философии не бытие, а свободу.

- А) Н.А. Бердяев
- Б) В.С. Соловьев
- В) А.И. Герцен
- Г) Н.Ф. Федоров

14. В противоположность западному индивидуализму славянофилы как основу самобытности Российской цивилизации связывали

- А) соборностью
- Б) патриархальностью
- В) коллективизмом
- Г) патриатизмом

15. Философ, считавший логику главным орудием познания:

- А) Платон
- Б) Аристотель
- В) Демокрит
- Г) Пифагор

16. Согласно Аристотелю, в человеческую душу НЕ входит

- А) Животная душа
- Б) Растительная душа
- В) Минеральная душа
- Г) Разумная душа

17. К атрибутам материи не относится

- А) Структурность
- Б) Движение
- В) Покой
- Г) Отражение

18. Последовательность состояний отражает категория:

- А) Времени
- Б) Пространства
- В) Материи

Г) Необходимости

19. Форма бытия материи, выражающая её протяженность, структурность, сосуществование и взаимодействие элементов во всех материальных системах:

А) Движение

Б) Время

В) Пространство

Г) Качество

20. Критерием истинности знания, с точки зрения рационализма

Р. Декарта, является :

А) очевидность, ясность

Б) достоверность опыта

В) практическая реализуемость

Г) общезначимость логических выводов

21. Один из основных принципов диалектики:

А) Принцип изоляции

Б) Принцип развития

В) Принцип дополнительности

Г) Принцип неопределенности

22. Закон диалектики, отвечающий на вопрос об источнике развития:

А) Закон единства и борьбы противоположностей

Б) Закон перехода количественных изменений в качественные

В) Закон о взаимопереплетении причин и следствий

Г) Ни один из законов диалектики не может ответить на этот вопрос

23. Закон диалектики, характеризующий направление, форму и результат процесса развития:

А) Отрицания отрицания

Б) Переход количественных изменений в качественные

В) Единство и борьба противоположностей

Г) Закон сохранения и превращения энергии

24. Отечественный мыслитель, впервые создавший всеобъемлющую философскую систему на началах христианского гуманизма:

А) В.С. Соловьев

Б) Н.А. Бердяев

В) А.Н. Радищев

Г) Ф.М. Достоевский

25. Высшим благом для человека, с точки зрения гуманизма эпохи Возрождения, является:

А) удовольствие, счастье

Б) спасение души

В) смирение с судьбой

Г) нравственное совершенствование

26. Основной объект исследования, мера вещей и отношений в эпоху Возрождения:

А) человек

Б) Бог

В) природа

Г) космос

27. Родоначальником либерализма в философии Нового времени является:

А) Ж.-Ж. Руссо

- Б) Дж.Локк
- В) Б.Мандевиль
- Г) Б.Спиноза

28. Вопрос о роли и месте России в истории человечества был поставлен в «Философических письмах»:

- А) В. Соловьевым
- Б) П. Чаадаевым
- В) А. Хомяковым
- Г) А. Герценом

29. Основные принципы философии эпохи Возрождения:

- А) гуманизм
- Б) теоцентризм
- В) дуализм
- Г) антропоцентризм

30. Основное утверждение эмпиризма:

- А) Высший вид познания – интуиция
- Б) Всё знание человека основывается на опыте
- В) Мир в принципе не познаваем
- Г) Всё подвергать сомнению

31. основоположник эмпиризма, автор первой технократической утопии «Новая Атлантида», автор лозунга «Знание – сила»:

- А) Р. Декарт
- Б) Ф. Бэкон
- В) Дж. Беркли
- Г) Вольтер

32. Особенности русской философии XIX века:

- А) возврат к схоластическому наследию
- Б) критика марксистской идеологии
- В) поиски смысла истории и места в ней человека
- Г) теоцентризм
- Д) антропоцентризм

33. Родоначальник позитивизма:

- А) Огюст Конт
- Б) Фридрих Ницше
- В) Анри Бергсон
- Г) Эдмунд Гуссерль

34. Умонастроение, преобладавшее в эпоху Возрождения:

- А) материализм
- Б) романтизм
- В) гуманизм
- Г) идеализм

35. Представителем субъективного идеализма является:

- А) Дж.Беркли
- Б) Дж.Локк
- В) Т.Гоббс
- Г) Ф.Бэкон

36. Центральная философская проблема Д. Юма:

- А) Познание
- Б) Материя
- В) Движение
- Г) Бытие

37. По мнению Пифагора, гармонию Космоса можно постигать с

помощью:

- А) чисел
- Б) стихий
- В) атомов

38. Культура личности – это прежде всего:

- А) система нравственных норм
- Б) права и свободы
- В) система разнообразных потребностей
- Г) социальный статус

39. Витальные ценности связаны с идеалами:

- А) здоровой жизни
- Б) свободы
- В) равенства
- Г) патриотизма

40. Современная философия и наука считает человека:

- А) биосоциальным существом
- Б) животным
- В) субстанцией
- Г) техникой

41. Процесс возникновения и развития человека называется:

- А) аккультуризацией
- Б) антропогенезом
- В) антропоморфизмом
- Г) антропизацией

42. Белки, клетки, многоклеточные организмы, популяции относятся к:

- А) системам неживой природы
- Б) закрытым системам
- В) информационным системам
- Г) биосистемам

43. Биологические потребности и инстинкты человека считаются движущими силами его общественного поведения у:

- А) фрейдистов
- Б) позитивистов
- В) неотомистов

44. Бунт как утверждение свободы человека, выбирающего собственную сущность, обосновывал:

- А) А.Камю
- Б) Ф.Ницше
- В) М.Бакунин
- Г) К.Маркс

45. Бытие с точки зрения субстанциального подхода:

- А) чувственно воспринимаемо
- Б) совершенно
- В) умопостигаемо
- Г) множественно

46. Взгляд личности на что-либо есть:

- А) суждение
- Б) мнение
- В) понятие

47. Видом духовного производства в области эстетического освоения мира является:

- А) образование

Б) искусство

В) религия

Г) наука

48. Изречение: «Платон мне друг, но истина дороже» принадлежит:

А) Аристотелю

Б) Пифагору

В) Гераклиту

Г) Сократу

49. В философии И.Канта, антиномии имеют место там, где с помощью человеческого рассудка пытаются делать заключения о:

А) мире «вещей самих по себе»

Б) мире опыта

В) какой-либо части целого

Г) конкретном событии

50. По мнению И. Канта для формирования человека как нравственного существа принципиальное значение имеет:

А) Природная доброта

Б) Нравственный долг

В) Соблюдение общественных норм

Г) Разумность и осмысленность поведения

51. Философ, понимавший общественный прогресс как развитие и смену общественно-экономических формаций:

А) Г.В.Ф. Гегель

Б) О. Конт

В) К. Маркс

Г) А. Тойнби

52. Общественный прогресс – это:

А) Уровень развития общества

Б) Состояние общества в целом на определенном этапе развития

В) Поступательное движение общества от простых форм к более сложным

Г) Производственное развитие

53. Видом духовного производства в области эстетического освоения мира является:

А) образование

Б) искусство

В) религия

Г) наука

54. Представителями русского космизма являются:

А) Н.Ф. Федоров

Б) К. Э. Циолковский

В) В.И. Вернадский

Г) Г.В. Плеханов

Д) А.Н. Радищев

Е) В.И. Ленин

55. «Рыцарем свободного духа» называл себя:

А) Н.А. Бердяев

Б) Л.Н. Толстой

В) Ф.М. Достоевский

Г) В.С. Соловьев

56. Основоположником гелиобиологии (учения о влиянии

Солнца на активность живых организмов) является:

- А) К.Э.Циолковский
- Б) В.И.Вернадский
- В) Н.Ф.Федоров
- Г) А.Л.Чижевский

57. Характерной чертой русской идеалистической философии является:

- А) антропоцентризм
- Б) детальная разработка гносеологии
- В) системность
- Г) строгость логических построений

58. Первая попытка объяснить мир в НЕ-мифологических образах предпринята в эпоху:

- А) средневековья
- Б) марксизма
- В) античности
- Г) ренессанса

59. Представители русской религиозной философии:

- А) Н.Г. Чернышевский
- Б) П.А. Флоренский
- В) В.Г.Белинский
- Г) Н.А. Бердяев

60. Принцип, лежащий в основе развития, по В.С.Соловьеву:

- А) принцип триады
- Б) отрицания
- В) всеединства
- Г) единства и борьбы противоположностей

61. Русский философ, создатель «философии всеединства»:

- А) В.С. Соловьев
- Б) М.Ю. Ломоносов
- В) Н.Г.Чернышевский
- Г) В.Г. Белинский

62. Термин «всеединство» в русской философии означает единство:

- А) человека и истории
- Б) человека и общества
- В) человека и природы
- Г) всей природы, человека, общества и истории

63. В основе философии В.Соловьева лежит идея:

- А) патриотизма
- Б) гуманизма
- В) всеединства
- Г) прогресса

64. В основе философии Дж.Бруно лежит:

- А) деизм
- Б) натурализм
- В) гедонизм
- Г) пантеизм

65. В противоположность западному индивидуализму славянофилы как основу самобытности Российской цивилизации связывали:

- А) соборностью

	<p>Б) патриархальностью В) коллективизмом Г) патриатизмом</p> <p>66. Критерием истинности знания, с точки зрения рационализма Р. Декарта, является: А) очевидность, ясность Б) достоверность опыта В) практическая реализуемость Г) общезначимость логических выводов</p> <p>67. Высшим благом для человека, с точки зрения гуманизма эпохи Возрождения, является: А) удовольствие, счастье Б) спасение души В) смирение с судьбой Г) нравственное совершенствование</p> <p>68. Родоначальником либерализма в философии Нового времени является: А) Ж.-Ж. Руссо Б) Дж.Локк В) Б.Мандевиль Г) Б.Спиноза</p> <p>69. Основные принципы философии эпохи Возрождения: А) гуманизм Б) теоцентризм В) дуализм Г) антропоцентризм</p> <p>70. Особенности русской философии XIX века: А) возврат к схоластическому наследию Б) критика марксистской идеологии В) поиски смысла истории и места в ней человека Г) теоцентризм Д) антропоцентризм</p>
--	--

Критерии оценки результатов тестирования:

Оценка «отлично» ставится, если студент правильно ответил более, чем на 90% вопросов, «хорошо» - более, чем на 80%, удовлетворительно – более, чем на 60% вопросов, «неудовлетворительно» - менее, чем на 60% вопросов.

РАЗДЕЛ 5. УСЛОВИЯ РЕАЛИЗАЦИИ ДИСЦИПЛИНЫ (МОДУЛЯ)

5.1. Перечень основной и дополнительной учебной литературы для освоения дисциплины (модуля)

5.1.1. Основная литература

1. Митрошенков. О. А. Философия в 2 ч. Часть 1: учебник для вузов/О.А. Митрошенков, В.П. Ляшенко, Г.И. Рузавин ; под редакцией О.А. Митрошенкова. — 2-е изд., доп. — Москва: Издательство Юрайт, 2022. — 275 с. — (Высшее образование). — ISBN 978-5-534-09057-4. — Текст: электронный//Образовательная платформа Юрайт [сайт]. — URL: <https://urait.ru/bcode/493378>.

2. Митрошенков, О.А. Философия в 2 ч. Часть 2: учебник для вузов / О.А. Митрошенков, В.П. Ляшенко, Г.И. Рузавин ; под редакцией О.А. Митрошенкова. — 2-е изд., доп. — Москва: Издательство Юрайт, 2022. — 296 с. — (Высшее образование). — ISBN 978-5-534-09058-1. — Текст: электронный//Образовательная платформа Юрайт [сайт]. — URL: <https://urait.ru/bcode/494760>.

5.1.2. Дополнительная литература

1. Гуревич, П. С. История философии: учебник для вузов / П. С. Гуревич. — Москва: Издательство Юрайт, 2023. — 162 с. — (Высшее образование). — ISBN 978-5-534-00647-6. — Текст: электронный // Образовательная платформа Юрайт [сайт]. — URL: <https://urait.ru/bcode/512025>.
2. Аблеев, С. Р. История мировой философии: учебник для вузов / С. Р. Аблеев. — Москва: Издательство Юрайт, 2023. — 318 с. — (Высшее образование). — ISBN 978-5-534-01520-1. — Текст: электронный // Образовательная платформа Юрайт [сайт]. — URL: <https://urait.ru/bcode/511095>
3. История русской философии: учебник для вузов / А. Ф. Замалеев [и др.]; под общей редакцией А. Ф. Замалеева. — 2-е изд., испр. и доп. — Москва: Издательство Юрайт, 2023. — 310 с. — (Высшее образование). — ISBN 978-5-534-09676-7. — Текст: электронный // Образовательная платформа Юрайт [сайт]. — URL: <https://urait.ru/bcode/512426>;
4. Шапошников, Л. Е. История русской религиозной философии: учебник для вузов / Л. Е. Шапошников, А. А. Федоров. — 2-е изд., испр. и доп. — Москва: Издательство Юрайт, 2023. — 410 с. — (Высшее образование). — ISBN 978-5-534-09716-0. — Текст: электронный // Образовательная платформа Юрайт [сайт]. — URL: <https://urait.ru/bcode/513511>.

5.2. Перечень ресурсов информационно-коммуникационной сети «Интернет», необходимых для освоения дисциплины (модуля)

№ №	Название электронного ресурса	Описание электронного ресурса	Используемый для работы адрес
1.	ЭБС «Университетская библиотека онлайн»	Электронная библиотека, обеспечивающая доступ высших и средних учебных заведений, публичных библиотек и корпоративных пользователей к наиболее востребованным материалам по всем отраслям знаний от ведущих российских издательств	http://biblioclub.ru/
2.	Научная электронная библиотека eLIBRARY.ru	Крупнейший российский информационно-аналитический портал в области науки, технологии, медицины и образования, содержащий рефераты и полные тексты более 34 млн научных публикаций и патентов	http://elibrary.ru/
3.	Образовательная платформа Юрайт	Электронно-библиотечная система для ВУЗов, ССУЗов, обеспечивающая доступ к учебникам, учебной и методической литературе по различным дисциплинам.	https://urait.ru/

4.	База данных "EastView"	Полнотекстовая база данных периодических изданий	https://dlib.eastview.com
5.	Электронная библиотека "Grebennikon"	Библиотека предоставляет доступ более чем к 30 журналам, выпускаемых Издательским домом "Гребенников".	https://grebennikon.ru/

5.3. Методические указания для обучающихся по освоению дисциплины (модуля)

Освоение обучающимся дисциплины (модуля) предполагает изучение материалов дисциплины (модуля) на аудиторных занятиях и в ходе самостоятельной работы. Аудиторные занятия проходят в форме лекций, практических занятий.

При подготовке к аудиторным занятиям необходимо помнить особенности каждой формы его проведения.

Подготовка к учебному занятию лекционного типа заключается в следующем.

С целью обеспечения успешного обучения обучающийся должен готовиться к лекции, поскольку она является важнейшей формой организации учебного процесса, поскольку:

- знакомит с новым учебным материалом;
- разъясняет учебные элементы, трудные для понимания;
- систематизирует учебный материал;
- ориентирует в учебном процессе.

С этой целью:

- внимательно прочитайте материал предыдущей лекции;
- ознакомьтесь с учебным материалом по учебнику и учебным пособиям с темой прочитанной лекции;
- внесите дополнения к полученным ранее знаниям по теме лекции на полях лекционной тетради;
- запишите возможные вопросы, которые вы зададите лектору на лекции по материалу изученной лекции;
- постарайтесь уяснить место изучаемой темы в своей подготовке;
- узнайте тему предстоящей лекции (по тематическому плану, по информации лектора) и запишите информацию, которой вы владеете по данному вопросу.

Подготовка к практическому занятию

При подготовке и работе во время проведения практических занятий следует обратить внимание на следующие моменты: на процесс предварительной подготовки, на работу во время занятия, обработку полученных результатов, исправление полученных замечаний.

Подготовка к практическим занятиям обязательно включает в себя изучение лекционного материала и рекомендованной литературы для адекватного понимания условия и способа решения заданий (контрольных работ), запланированных преподавателем на конкретное практическое занятие.

Работа во время проведения учебного практического занятия включает:

- консультирование студентов преподавателями с целью предоставления исчерпывающей информации, необходимой для самостоятельного выполнения предложенных преподавателем задач, анализ и обсуждение практических ситуаций по темам.
- самостоятельное выполнение контрольной работы согласно обозначенной учебной программой тематики.

Обработка, обобщение полученных результатов практической работы проводится обучающимися самостоятельно или под руководством преподавателя (в зависимости от степени сложности поставленных задач). В результате оформляется индивидуальный отчет.

Подготовленная к сдаче на контроль и оценку работа сдается преподавателю. Форма отчетности может быть письменная, устная или две одновременно. Главным результатом в данном случае служит получение положительной оценки по каждому практическому занятию. Это является необходимым условием при проведении рубежного контроля и допуска к зачету/экзамену. При получении неудовлетворительных результатов обучающийся имеет право в дополнительное время пересдать преподавателю работу до проведения промежуточной аттестации.

5.4 Информационно-технологическое обеспечение образовательного процесса по дисциплине (модулю)

5.4.1. Средства информационных технологий

1. Персональные компьютеры;
2. Средства доступа в Интернет;

5.4.2. Лицензионное и свободно распространяемое программное обеспечение, в том числе отечественного производства:

1. Операционная система: Astra Linux SE
2. Пакет офисных программ: LibreOffice
3. Справочная система Консультант+
4. Okular или Acrobat Reader DC
5. Ark или 7-zip
6. User Gate
7. TrueConf (client)

5.4.3. Информационные справочные системы и профессиональные базы данных

№ №	Название электронного ресурса	Описание электронного ресурса	Используемый для работы адрес
1.	ЭБС «Университетская библиотека онлайн»	Электронная библиотека, обеспечивающая доступ высших и средних учебных заведений, публичных библиотек и корпоративных пользователей к наиболее востребованным материалам по всем отраслям знаний от ведущих российских издательств	http://biblioclub.ru/
2.	Научная электронная библиотека eLIBRARY.ru	Крупнейший российский информационно-аналитический портал в области науки, технологии, медицины и образования, содержащий рефераты и полные тексты более 34 млн научных публикаций и патентов	http://elibrary.ru/
3.	Образовательная платформа Юрайт	Электронно-библиотечная система для ВУЗов, ССУЗов, обеспечивающая доступ к учебникам, учебной и методической литературе по различным дисциплинам.	https://urait.ru/
4.	База данных "EastView"	Полнотекстовая база данных периодических изданий	https://dlib.eastview.com
5.	Электронная библиотека "Grebennikon"	Библиотека предоставляет доступ более чем к 30 журналам, выпускаемых Издательским домом "Гребенников".	https://grebennikon.ru/

5.5. Материально-техническое обеспечение образовательного процесса по дисциплине (модулю)

Для изучения дисциплины (модуля) используются:

Учебная аудитория для занятий лекционного типа оснащена специализированной мебелью (стол для преподавателя, парты, стулья, доска для написания мелом); техническими средствами обучения (видеопроекторное оборудование, средства звуковоспроизведения, экран и имеющие выход в сеть Интернет).

Компьютерное оборудование и программное обеспечение

Для использования дистанционных образовательных технологий (далее – ДОТ) необходимо предоставить каждому обучающемуся и педагогическому работнику свободный доступ к средствам информационных и коммуникационных технологий. Рабочее место педагогического работника и обучающегося должно быть оборудовано персональным компьютером и компьютерной периферией (веб-камерой, микрофоном, аудиоколонками и (или) наушниками) Использование системы дистанционного обучения и ДОТ в общем образовании не предъявляет высоких требований к компьютерному оборудованию. Могут использоваться практически любые современные компьютеры с установленной операционной системой.

Необходимым минимальным условием является наличие интернет-браузера и подключения к Интернету.

На компьютере должен быть установлен минимальный набор программного обеспечения. Для работы с использованием аудиоканала, в том числе аудиоконференций необходимо наличие микрофона и динамиков (наушников).

При использовании видеоконференций дополнительно необходимо наличие веб-камеры.

Указанным требованиям соответствуют практически все современные мобильные компьютеры.

При этом одинаковые требования предъявляются как к компьютеру обучающегося, так и к компьютеру педагога.

5.6. Образовательные технологии

При реализации дисциплины (модуля) применяются различные образовательные технологии, в том числе посредством электронной информационно-образовательной среды с использованием технологий электронного обучения.

Все учебные материалы размещены на сетевых ресурсах (серверах) и доступны для самостоятельного изучения в любое время суток. Через Интернет есть возможность связаться с педагогом, пройти промежуточные и итоговые тесты. Для технологии дистанционного обучения (далее – ДО) характерно сочетание режимов онлайн/офлайн-обучения. Центральным элементом всего образовательного процесса является специализированная информационно-образовательная среда ДО. Все взаимодействия участников обучения строятся, как правило, через неё.

Освоение дисциплины (модуля) предусматривает использование в учебном процессе современные дистанционные образовательные технологии с целью формирования и развития профессиональных навыков обучающихся для проведения мероприятий в офлайн и онлайн-режимах:

– видеолекции (офлайн: предоставляемые обучающимся в качестве ресурсов в ЭСДО, ссылок на интернет-ресурсы; онлайн: с использованием свободно распространяемых сред для проведения вебинаров);

– видеоконференции, форумы, дискуссии, (офлайн: на базе ЭСДО, используя инструменты среды Moodle; онлайн - с использованием свободно распространяемых сред для проведения вебинаров);

- вебинара, семинара, практических занятий (офлайн-семинары, практические занятия, используя инструменты среды Moodle, онлайн-семинары, практические занятия на базе свободно распространяемых сред для проведения вебинаров);
- чат (видеочат)-занятия (онлайн-консультации в ЭСДО с помощью инструмента чат, либо проведение вебинара с использованием свободно распространяемых сред));
- контроль результатов обучения (офлайн – выполнение и проверка заданий, замечания и комментарии по ним, тестирование, опросы, онлайн – проведение опросов посредством видеоконференцсвязи).

ЛИСТ РЕГИСТРАЦИИ ИЗМЕНЕНИЙ

№ п/п	Содержание изменения	Реквизиты документа об утверждении изменения	Дата введения изменения
1.	Утверждена и введена в действие решением Ученого совета факультета на основании Федерального государственного образовательного стандарта по направлению подготовки <i>38.03.01 Экономика</i> (уровень бакалавриата), утвержденного приказом Министерства науки и высшего образования Российской Федерации от 12.08.2020 № 954.	Протокол заседания Ученого совета факультета № ____ от « ____ » ____ 20__ года	__ . __ . ____
2.		Протокол заседания Ученого совета факультета № ____ от « ____ » ____ 20__ года	__ . __ . ____
3.		Протокол заседания Ученого совета факультета № ____ от « ____ » ____ 20__ года	__ . __ . ____
4.		Протокол заседания Ученого совета факультета № ____ от « ____ » ____ 20__ года	__ . __ . ____



Министерство науки и высшего образования Российской Федерации
Федеральное государственное бюджетное образовательное
учреждение
высшего образования
«Российский государственный социальный университет»

Заведующий кафедрой комплекса
гуманитарных дисциплин (субъект-
субъектные отношения)

И.М. Меликов

30 марта 2023 г.

РАБОЧАЯ ПРОГРАММА ДИСЦИПЛИНЫ (МОДУЛЯ)

ИСТОРИЯ РОССИИ

Направление подготовки
38.03.01. «Экономика»

Направленность
«Учет и финансовый контроль»

ОБРАЗОВАТЕЛЬНАЯ ПРОГРАММА ВЫСШЕГО ОБРАЗОВАНИЯ - ПРОГРАММА
БАКАЛАВРИАТА

Форма обучения
Очно-заочная

Москва 2023

СОДЕРЖАНИЕ

РАЗДЕЛ 1. ПАСПОРТ РАБОЧЕЙ ПРОГРАММЫ ДИСЦИПЛИНЫ (МОДУЛЯ)	5
1.1 Цель и задачи дисциплины (модуля)	5
1.2 Планируемые результаты обучения по дисциплине (модулю) в рамках планируемых результатов освоения основной профессиональной образовательной программы высшего образования – программы бакалавриата соотнесенные с установленными индикаторами достижения компетенций.....	5
РАЗДЕЛ 2. СТРУКТУРА И СОДЕРЖАНИЕ ДИСЦИПЛИНЫ (МОДУЛЯ)	6
2.1 Объем дисциплины (модуля), включая контактную работу обучающегося с педагогическими работниками и самостоятельную работу обучающегося	6
2.2. Учебно-тематический план дисциплины (модуля).....	7
2.3. Содержание дисциплины (модуля)	9
РАЗДЕЛ 3. УЧЕБНО-МЕТОДИЧЕСКОЕ ОБЕСПЕЧЕНИЕ САМОСТОЯТЕЛЬНОЙ РАБОТЫ ОБУЧАЮЩИХСЯ ПО ДИСЦИПЛИНЕ (МОДУЛЮ)	19
3.1. Виды самостоятельной работы обучающихся по дисциплине (модулю)	19
3.2. Задания для самостоятельной работы	20
3.3. Методические указания к самостоятельной работе по дисциплине (модулю).....	22
РАЗДЕЛ 4. ОЦЕНОЧНЫЕ МАТЕРИАЛЫ ПО ДИСЦИПЛИНЕ (МОДУЛЮ)	23
4.1. Форма промежуточной аттестации обучающегося по дисциплине (модулю)	23
4.2. Оценочные материалы, определяющие процедуры оценивания знаний, умений, навыков и (или) опыта деятельности, характеризующих этапы формирования компетенций.....	24
4.2.1. Организационные основы применения балльно-рейтинговой системы оценки успеваемости обучающихся по дисциплине (модулю)	24
4.2.2. Проведение текущего контроля успеваемости обучающихся по дисциплине (модулю) в соответствии с балльно-рейтинговой системой оценки успеваемости обучающегося ..	24
4.2.3. Проведение промежуточной аттестации обучающихся по дисциплине (модулю) в соответствии с балльно-рейтинговой системой оценки успеваемости обучающегося	25
4.3. Перечень заданий для проведения текущей и промежуточной оценки знаний, умений, навыков и (или) опыта деятельности, характеризующих этапы формирования компетенций	26
4.3.2. Оценочные материалы для проведения промежуточной аттестации обучающихся по дисциплине (модулю).....	30
5.1. Перечень основной и дополнительной учебной литературы для освоения дисциплины (модуля)	34
5.1.1. Основная литература	34
5.1.2. Дополнительная литература	34
5.2 Перечень ресурсов информационно-коммуникационной сети «Интернет», необходимых для освоения дисциплины (модуля).....	34
5.3 Методические указания для обучающихся по освоению дисциплины (модуля)	35
5.4 Информационно-технологическое обеспечение образовательного процесса дисциплины (модуля)	36

5.4.1. Средства информационных технологий	36
5.4.2. Лицензионное и свободно распространяемое программное обеспечение, в том числе отечественного производства:	36
5.4.3. Информационные справочные системы и профессиональные базы данных ..	37
5.5. Материально-техническое обеспечение образовательного процесса по дисциплине (модулю)	37
5.6. Образовательные технологии	38
ЛИСТ РЕГИСТРАЦИИ ИЗМЕНЕНИЙ	40


Рабочая программа дисциплины (модуля) «История России» разработана на основании федерального государственного образовательного стандарта высшего образования – *бакалавриата* по направлению подготовки 38.03.01 Экономика, утвержденного приказом Министерства науки и высшего образования Российской Федерации от 12.08.2020 № 954, учебного плана по основной профессиональной образовательной программе высшего образования - программы бакалавриата по направлению подготовки 38.03.01 Экономика (далее – «ОПОП»).

Рабочая программа дисциплины (модуля) «История» разработана рабочей группой в составе: кандидат исторических наук, доцент Корнеев В.В., доктор исторических наук, профессор Виниченко М.В., кандидат философских наук, доцент Суслов А.В.

Рабочая программа дисциплины (модуля) обсуждена и утверждена на заседании кафедры комплекса гуманитарных дисциплин (субъект-субъектные отношения)

Протокол № 8 от « 30 » марта 2023 года.

Заведующий кафедрой
комплекса гуманитарных
дисциплин (субъект-субъектные
отношения)



И.М. Меликов

(подпись)

РАЗДЕЛ 1. ПАСПОРТ РАБОЧЕЙ ПРОГРАММЫ ДИСЦИПЛИНЫ (МОДУЛЯ)

1.1 Цель и задачи дисциплины (модуля)

Цель дисциплины (модуля) «История России» заключается в получении обучающимися теоретических знаний об основных закономерностях и особенностях всемирно-исторического процесса, а также культурно-историческом своеобразии России, ее месте в мировой и европейской цивилизации с последующим применением в профессиональной сфере практических навыков по формированию творческого начала, способности решать через средства научной информации исследовательские задачи.

Задачи дисциплины (модуля):

1. дать знание о движущих силах и основных закономерностях исторического процесса, этапах исторического развития России и мира; а также месте человека в историческом процессе, политической организации общества;
2. формирование и развитие навыков исторической аналитики: способность на основе исторического анализа и проблемного подхода преобразовывать информацию в знание, осмысливать процессы, события и явления в России и мировом сообществе в их динамике и взаимосвязи, руководствуясь принципами научной объективности и историзма;
3. формирование понимания многообразия культур и цивилизаций в их взаимодействии, многовариантности исторического процесса;
4. развитие творческого мышления, самостоятельности суждений, умения логически мыслить, вести научные дискуссии; выработка навыков работы с учебной и научной литературой, а также с другими источниками информации;
5. воспитание чувства патриотизма и гордости за историю своей страны.

1.2 Планируемые результаты обучения по дисциплине (модулю) в рамках планируемых результатов освоения основной профессиональной образовательной программы высшего образования – программы бакалавриата соотнесенные с установленными индикаторами достижения компетенций

Процесс освоения дисциплины (модуля) направлен на формирование у обучающихся следующих компетенций: УК-5 в соответствии с учебным планом.

В результате освоения дисциплины (модуля) обучающийся должен продемонстрировать следующие результаты:

Категория компетенций (при наличии)	Код компетенции Формулировка компетенции	Код и наименование индикатора достижения компетенции	Результаты обучения
Межкультурное взаимодействие	УК-5. Способен воспринимать межкультурное разнообразие общества в социально-историческом, этическом и философском контекстах	УК-5.1. Понимает многообразие культур и цивилизаций в их взаимодействии, закономерности и этапы развития духовной и материальной культуры народов мира, основные подходы к изучению культурных явлений.	<i>Знать:</i> закономерности и особенности социально-исторического развития различных культур и основы межкультурного разнообразия с исторической точки зрения <i>Уметь:</i> понимать и воспринимать

		<p>УК-5.2. Понимает необходимость восприятия и учета межкультурного разнообразия общества в социально-историческом, этическом и философском контекстах.</p> <p>УК-5.3. Выделяет и анализирует особенности межкультурного взаимодействия, обусловленные различием этических, религиозных и ценностных систем.</p>	<p>разнообразие общества в социально-историческом, этическом и философском контекстах <i>Владеть:</i> методами адекватного восприятия межкультурного разнообразия общества в социально-историческом, этическом и философском контекстах; навыками взаимодействия с учетом исторического наследия и социокультурных традиций различных социальных групп, этносов и конфессий.</p>
--	--	--	--

РАЗДЕЛ 2. СТРУКТУРА И СОДЕРЖАНИЕ ДИСЦИПЛИНЫ (МОДУЛЯ)

2.1 Объем дисциплины (модуля), включая контактную работу обучающегося с педагогическими работниками и самостоятельную работу обучающегося

Общая трудоемкость дисциплины (модуля) составляет 4 зачетные единицы.

Очно-заочная форма обучения

Вид учебной работы	Всего часов	Семестры			
		1	2		
Контактная работа обучающихся с педагогическими работниками	60	30	30		
Лекционные занятия	40	20	20		
Практические занятия	20	10	10		
Самостоятельная работа обучающихся	66	33	33		
Контроль промежуточной аттестации	18	9	9		
Форма промежуточной аттестации		Зачет	Зачет с оценкой		
ОБЪЕМ ДИСЦИПЛИНЫ (МОДУЛЯ) В ЧАСАХ	144	72	72		

2.2. Учебно-тематический план дисциплины (модуля)

Очно-заочной формы обучения

Раздел, тема	Виды учебной работы, академических часов				
	Всего	Самостоятельная работа	Контактная работа обучающихся с педагогическими работниками		
			Всего	Лекционные занятия	Практические занятия
Модуль 1 Семестр 1					
Раздел 1. Киевская и московская Русь	30	15	15	10	5
Тема 1.1. Киевская Русь. Период феодальной раздробленности	15	7	7	5	2
Тема 1.2. Формирование и развитие Московского государства в XIV-XVII вв.	15	8	8	5	3
Раздел 2. Российская империя со времен Петра I.	32	18	15	10	5
Тема 2.1. Российская империя в XVIII в.	10	6	5	3	2
Тема 2.2. Российская империя в XIX в.	10	6	4	3	1
Тема 2.3. Российская империя накануне и в начале XX в.	12	6	6	4	2

Раздел, тема	Виды учебной работы, академических часов				
	Всего	Самостоятельная работа	Контактная работа обучающихся с педагогическими работниками		
			Всего	Лекционные занятия	Практические занятия
Контроль промежуточной аттестации (час)	9				
Форма промежуточной аттестации (указать)	Зачет				
Общий объем, часов	72	33	30	20	10
Модуль 2 Семестр 2					
Раздел 3. Советская и постсоветская Россия	63	33	30	20	10
Тема 3.1. Российское государство в 1917-1930 гг.	16	8	8	5	3
Тема 3.2. Советский Союз в годы 2-й мировой войны (1939-1945 гг.). Великая Отечественная война (1941-1945 гг.)	16	8	7	5	3
Тема 3.3. Советское государство в послевоенный период (1945-1991 г)	16	8	7	5	3
Тема 3.4. Россия в 1990-х гг. и начале XXI в.	15	9	8	5	4
Контроль промежуточной аттестации (час)	9				

Раздел, тема	Виды учебной работы, академических часов				
	Всего	Самостоятельная работа	Контактная работа обучающихся с педагогическими работниками		
			Всего	Лекционные занятия	Практические занятия
Форма промежуточной аттестации (указать)	Зачет с оценкой				
Общий объем, часов	72	33	30	20	10
Общий объем дисциплины, часов	144	66	60	40	20

2.3. Содержание дисциплины (модуля).

РАЗДЕЛ 1. КИЕВСКАЯ И МОСКОВСКАЯ РУСЬ

Перечень изучаемых элементов содержания

Предмет, метод и задачи изучения курса «История России». Восточные славяне - наши исторические предки. Образование Киевской Руси. Принятие христианства. Феодалная раздробленность Руси. Русь и Золотая Орда. Борьба против шведов и немецких рыцарей. Ледовое побоище. Развитие культуры на Руси. Объединение земель вокруг Москвы. Образование и укрепление Русского централизованного государства. Объединение земель вокруг Москвы. Образование Русского централизованного государства. Система власти в Русском централизованном государстве. Иван Грозный и его преобразования. Опричнина Ивана Грозного. Россия в Смутное время. Правление Бориса Годунова. Притязания на трон Лжедмитрия I. Восстание Ивана Болотникова. «Тушинский вор» Лжедмитрий II. Народное ополчение К. Минина и Д. Пожарского. Начало правления династии Романовых. Соборное уложение и развитие правовой системы России. Внешняя политика России в XVII в. Восстание Степана Разина. Русская культура в допетровский период.

Тема 1.1. Киевская Русь. Период феодальной раздробленности

Перечень изучаемых элементов содержания

Источники по истории славянства. Происхождение и расселение славян. Великое переселение народов. Гунны. Готы. Авары. Три ветви славян. Восточные славяне: расселение племен, образ жизни, род занятий, социально-политический строй. Мифология. Окружение славян. Летопись и историки об образовании Древнерусского государства. Значение и происхождение термина «Русь». Новгород и Киев. Торговые пути. Критика норманнской

теории. Политическая и социально-экономическая характеристика государства. Политика первых русских князей. Крещение Руси. Междоусобица сыновей Святослава. Владимир – великий князь киевский. Политика укрепления рубежей Руси. Укрепление единства государства. Ликвидация местных княжений. Завершение формирования территориальной структуры Киевской Руси. Первая религиозная (языческая) реформа. История христианства на Руси. Религиозные поиски Владимира. Необходимость религиозной реформы. Мятеж полководца Варды Фоки. Обращение Византии к Владимиру с просьбой о помощи. Версии крещения Владимира. Историческое значение принятия христианства. «Двоеверие». Толерантное восприятие специфики межкультурного разнообразия Киевской Руси с соблюдением этических и межкультурных норм с учетом социально-исторического и философского контекста. Русь в XI- н. XII вв. Междоусобица после Владимира Святого. Правление Ярослава Мудрого – расцвет Киевской Руси. Разгром печенегов. Распространение христианства. Просвещение. Русская Правда – первый свод законов. Расширение территории. Война с Византией. Династические связи. Междоусобицы после Ярослава Мудрого. Половецкие набеги. Борьба с половцами. Княжеские съезды. Владимир Мономах. Восстание в Киеве. Устав Мономаха. Внутренняя и внешняя политика Владимира Мономаха. Последние годы единства Руси. Феодалная раздробленность Руси. Причины раздробленности. Перемещение центра древнерусских земель на северо-восток. Упадок Киевского княжества. Владимиро-Суздальское княжество. Новгородская земля. Галицко-Волынское княжество. Экономические, политические и культурные последствия раздробленности. Культура и быт до монгольской Руси. Материальная культура. Роль городов. Письменность и литература. Летописи. Берестяные грамоты. «Слово о законе и благодати». «Поучения Владимира Мономаха». Житийная литература. «Слово о полку игореве». Архитектура и живопись Киевской Руси. Архитектура и живопись отдельных княжеств. Фольклор. Монголо-татарское нашествие. Создание Монгольской империи и завоевания Чингисхана. Битва при Калке. Поход Батые на северо-восточную Русь. Поход Батые на южную Русь. Система ордынского владычества на Руси. Первые очаги сопротивления Руси Орде. Ослабление Орды. Куликовская битва и ее значение. Распад Орды. Конец монголо-татарского владычества. Александр Невский: Русь на перепутье. Влияние Руси на балтские и финно-угорские племена на прибалтийских землях. Объединение Ордена меченосцев с Тевтонским орденом и образование Ливонского ордена. Александр, сын Ярослава Всеволодовича, - князь новгородский. Захват Литвой Смоленска. Укрепление Александром Ярославичем литовской границы. Шведская агрессия. Невская битва. Агрессия крестоносцев на северо-западе Руси. Ледовое побоище. Александр Невский – великий князь Киевский и Владимирский. Взаимоотношения с Ордой. Умение толерантно воспринимать специфику межкультурного разнообразия с соблюдением этических и межкультурных норм с учетом социально-исторического и философского контекста. Овладение навыками межкультурного взаимодействия на основе анализа философских и исторических фактов, оценки явлений культуры и социальных конфликтов в межкультурной коммуникации.

Тема 1.2. Формирование и развитие Московского государства в XIV-XVII вв.

Перечень изучаемых элементов содержания

Даниил, первый князь Московский. Противостояние Москвы и Твери. Политика Ивана Калиты и его преемников по собиранию русских земель. Церковь и великокняжеская власть. Митрополиты Петр и Алексей. Сергей Радонежский. Московский князь Дмитрий Иванович. Столкновения с Литвой и Ордой. Сражение на реке Воже (1378 г.). Куликовская битва (1380 г.) и ее значение. Нашествие Тохтамыша 1382 г. Завершение политического объединения русских земель в конце XIV-XV вв. Феодалная война в Московском княжестве. Великий князь Василий II. «Государь всея Руси» Иван III. Василий III Царь Иван IV. Складывание сословно-представительной монархии. Земские соборы. «Избранная Рада» Реформы середины XVI века. Внешняя политика России в XVI веке. Ливонская война. Опричнина Ивана Грозного. Русская

культура в XVI в. Россия в конце XVI в. Последствия Опричнины и Ливонской войны. Предпосылки Смуты. Правление Бориса Годунова. Самозванцы и казацкие бунты. Восстание Болотникова. Царь Василий Шуйский. Польско-литовская и шведская интервенция. Освободительная борьба русского народа. П. Ляпунов, К. Минин, Д. Пожарский. Земский собор 1613 г. Начало правления династии Романовых. Политическое развитие России в XVII в. Михаил Федорович и патриарх Филарет. Царь Алексей Михайлович. Соборное уложение 1649 г. Народные движения и восстания XVII в. Крестьянская война под предводительством Степана Разина. Борьба за восстановление государственного единства русских земель. Воссоединение с Левобережной Украиной и его историческое значение. Освоение Сибири и Дальнего Востока. Реформа патриарха Никона и ее последствия. Протопоп Аввакум. Толерантное восприятие специфики межкультурного разнообразия Московской Руси в XIV-XVII вв. с соблюдением этических и межкультурных норм с учетом социально-исторического и философского контекста.

ЗАДАНИЯ К ПРАКТИЧЕСКИМ ЗАНЯТИЯМ РАЗДЕЛА 1

Тема практического задания: Киевская и московская Русь

Форма практического задания: аналитические задания.

1. Аргументируйте ответы на поставленные вопросы.

1. Какой город на Руси стал первой жертвой монголов? Почему князь Владимирский не помог ему?
2. Какое время года и почему выбрал Батый для похода на северо-восточную Русь?
3. Какова была тактика монголов при осаде городов и в полевом сражении?
4. Недостатки русской армии в 1236 г в сражении с монгольской армией.
5. Какая стратегия и тактика обороны русских княжеств против монголов, на ваш взгляд, могла быть наилучшей?
6. Почему монголы не тронули в 1237-1238 гг. Новгород, Смоленск, Киев?
7. В какие страны Европы вторглась армия Батыя после покорения Руси?
8. Почему католическая Церковь не объявила крестовый поход Европы против монголов в 1241 г.?
9. Могли ли монголы подчинить Западную Европу так же, как подчинили Русь?
10. Почему монголы, победив Русь, не поселились сами на ее землях?
11. Как повлиял монгольский удар на соотношение 3-х сил в городах Руси: «вече – бояре – князь»?
12. Какова связь между битвами Александра Невского и монгольским вторжением на Русь?
13. Почему западноевропейские рыцари стремились на восток?
14. Как противостояла Русь вторжению крестоносцев в начале XIII в.?
15. Какие меры были предприняты новгородским князем Александром Ярославичем для укрепления обороноспособности Новгородской земли?
16. В чем было преимущество западноевропейских феодалов перед русским войском?
17. Почему дружина Александра Невского сумела разбить шведов и крестоносцев, но всех сил Руси не хватило для отражения нашествия монголов?
18. Как чтут в нашей стране память Александра Невского? Вспомните имена героев Невской битвы.
19. Чем прославился Сергей Радонежский?
20. Каковы были предпосылки объединения русских земель?
21. В чем причина объединения русских земель вокруг Москвы?

2. Какие концепции положены в основу периодизации истории Н.М. Карамзиным, С.М. Соловьевым, В.О. Ключевским? Обоснуйте свой ответ.

Автор «Истории государства Российского» Н.М. Карамзин очерчивал в истории три периода:

I	Древнейшая история	От Рюрика до Ивана III	Система уделов
II	Средняя история	От Ивана III до Петра I	Единовластие
III	Новая история	От Петра I до Александра I	Изменение гражданских обычаев

Автор «Истории России с древнейших времен» С.М. Соловьев выделил в истории четыре периода:

I	От Рюрика до Андрея Боголюбского	Период господства родовых отношений в политической жизни.
II	От Андрея Боголюбского до начала XVII в.	Период борьбы родовых и государственных начал, завершившийся полным торжеством государственного начала.
III	С начала XVII до середины XVIII в.	Период вступления России в систему европейских государств
IV	С середины XVIII в. до реформ 60-х гг. XIX в.	Новый период русской истории

Автор «Курса русской истории» В.О. Ключевский выделил в истории России четыре периода:

I	С VIII до XIII в.	Русь Днепровская, городова, торговая	Днепровский период
II	С XIII до середины XV в.	Русь Верхневолжская, удельно-княжеская, вольно-земледельческая	Верхневолжский период
III	С половины XV до второго десятилетия XVII в.	Русь Великая, Московская, царско-боярская, военно-землевладельческая	Великорусский период
IV	С начала XVII в. до половины XIX в.	Всероссийский, императорско-дворянский период	Всероссийский период

3. Анализ источника.

Дан текст «Повести временных лет» (Повесть временных лет / Сост., примеч. и ук. А.Г. Кузьмина, В.В. Фомина. Вступ. ст. и перевод А.Г. Кузьмина / Отв. ред. О.А. Платонов. – М.: Институт русской цивилизации, Родная страна, 2014. – 544 с. (фрагмент):

«... В лето 6370 (862). Изгнали варягов за море и не дали им дани, и начали сами собой владеть. И не было среди них правды, и встал род на род, и были между ними убоицы, и начали воевать сами с собой. И сказали они себе: «Поищем себе князя, который управял бы нами и судил по праву». И пошли за море к варягам, к руси, ибо так звались те варяги – русь,

как другие зовутся шведы, иные же норманны, англй, другие готы, эти же – так. Сказали руси чудь, словене, кривичи все*: «Земля наша велика и обильна, а наряда в ней нет. Приходите княжить и управлять нами». И избрались три брата со своими родами, и взяли с собой всю русь, и пришли к словенам первым, и срубили город Ладогу, и сел в Ладоге старейший Рюрик, а другой – Синеус – на Белоозере, а третий – Трувор – в Изборске. И от тех варягов прозвалась Русская земля. Новгородцы же, люди новгородские – от рода варяжского, прежде же были словене*. Два года спустя умерли Синеус и брат его Трувор. И принял всю власть один Рюрик, и пришел к Ильменю, и срубил городок над Волховом, и назвал его Новгород, и сел тут княжить, раздавая волости и города рубя, – тому Полоцк, другому Ростов, этому Белоозеро. И по тем городам варяги – пришельцы, а изначальное население в Новгороде – словене, в Полоцке – кривичи, в Ростове – меря, в Белоозере – весь, в Муроме – мурома, и всеми ими обладал Рюрик. И было у него два мужа, не племени его, но бояре, и отпросились они в Царьград со своим родом. И отправились по Днепру, и, проходя мимо, увидели на горе городок. И спросили: «Чей это городок?» И сказали им: «Было три брата: Кий, Щек и Хорив, которые построили городок этот и погибли, а мы, их потомки, сидим здесь и платим дань хазарам». Аскольд же и Дир остались в этом городе, собрали около себя много варягов и стали управлять землей полян. Рюрик же в это время княжил в Новгороде.

... В лето 6387 (879). Умер Рюрик, передав княженье свое Олегу, своему родичу, которому отдал на руки и сына Игоря, ибо тот был еще совсем мал.

В лето 6390 (882). Пошел в поход Олег, набрав с собой много воинов: варягов, чудь, словен, мерю, весь, кривичей, и пришел к Смоленску с кривичами, и взял город, и посадил в нем мужа своего. Оттуда отправился вниз, и взял Любеч, и посадил мужа своего. И пришли к горам Киевским, и узнал Олег, что княжат здесь Аскольд и Дир. И спрятал он одних воинов в ладьях, а других оставил позади, а сам подошел к горам, неся малолетнего Игоря. И подплыл под Угорское, укрыв своих воинов, и послал к Аскольду и Диру, говоря им: «Гость я, и идем мы в Греки от Олега и княжича Игоря. Придите к нам, своим родичам». Когда же Аскольд и Дир пришли, воины выскочили из ладей, и сказал Олег Аскольду и Диру: «Вы не князья и не княжеского рода, я же княжеского рода». И вынесли Игоря: «А это сын Рюриков». И убили Аскольда и Диру, и отнесли на гору, и погребли его [Аскольда] на горе*, которая зовется ныне Угорской, где теперь Ольмин двор; на той могиле поставил Ольга церковь святого Николая. А Дирова могила – за церковью святой Ирины. И сел Олег княжить в Киеве, и сказал Олег: «Это будет мать городам русским». И были у него варяги и словене, и прочие – прозванные русью. Именно Олег начал ставить города и установил дани словенам и кривичам, и мери, и уставил давать дань варягам от Новгорода по 300 гривен на лето ради сохранения мира, которая и давалась варягам до смерти Ярослава*...»

Вопросы к тексту:

1. Сформулируйте вопросы по тексту, направленные на выделение основных событий, описанных в летописи.
2. Поразмышляйте, какова была роль норманнов в зарождении и формировании государственности на землях восточных славян и тесно связанных с ними в историческом развитии угро-финских племен? Свой ответ аргументируйте письменно.

РУБЕЖНЫЙ КОНТРОЛЬ К РАЗДЕЛУ 1

Форма рубежного контроля – компьютерное тестирование

РАЗДЕЛ 2. РОССИЙСКАЯ ИМПЕРИЯ СО ВРЕМЕН ПЕТРА I

Перечень изучаемых элементов содержания

Начало царствования Петра I. Азовские походы и Великое посольство. Северная война (1700–1721). Реформы государственного управления Петра I. Военная, налоговая, церковная, судебная и другие реформы Петра I. Дворцовые перевороты. Преобразования Екатерины Великой. Крестьянская война под предводительством Е. И. Пугачева. Русско-турецкие войны

за Крым. Военное искусство А. В. Суворова. Русская культура в XVIII в. Россия в первой половине XIX в. Контрреформы Павла I в начале XIX в. Реформы государственного управления в первой половине XIX в. Зарождение общественного движения в России. Декабристы. Изменения в правовой системе Российской империи. Внешняя политика первой половины XIX в. Русская культура первой половины XIX в. Реформа государственного управления. Отмена крепостного права. Реформа правовой системы. Перестройка вооруженных сил и полиции. Реформы местного самоуправления и образования. Внешняя политика России во второй половине XIX в. Контрреформы Александра III. Развитие капитализма в России. Подъем общественного движения в России. Русская культура второй половины XIX в. Нарастание кризиса Российской Империи в начале XX века. Первая русская революция 1905–1907 гг. Столыпинская аграрная реформа. Россия в Первой мировой войне. Февральская революция. Двоевластие и его классовая сущность. Подготовка вооруженного захвата власти.

Тема 2.1. Российская империя в XVIII в.

Перечень изучаемых элементов содержания

Правление Петра I. Усиление абсолютизма. Государственные и административные реформы Петра I. Внешняя политика. Азовские походы. Великое посольство 1697-1698 г Северный союз. Северная война.. Провозглашение Российской империи. Смерть Петра I и проблема престолонаследия. Дворцовые перевороты. Внешняя политика России при преемниках Петра I. Межкультурное разнообразие развития науки и культуры в первой половине XVIII века в социально-историческом, этическом и философском контекстах. Екатерина II. Характер просвещенного абсолютизма в России Крестьянская война под предводительством Е. Пугачева Реформы Екатерина II. Внешняя политика Российской империи во второй половине XVIII в. Русско-турецкие войны. Присоединение к России Крыма. Разделы Польши. Правление Павла I. «Учреждение об императорской фамилии». Внешняя политика. Последний дворцовый переворот. Культура и наука России второй половины XVIII в.

Тема 2.2. Российская империя в XIX в.

Перечень изучаемых элементов содержания

Александр I – эпоха смены ориентиров. Негласный комитет. Реформы 1801-1812 гг. М.М. Сперанский, его альтернатива развития России. Участие России в антифранцузских коалициях. Восточный вопрос. Добровольное присоединение к России Грузии, Азербайджана, Бесарабии. Отечественная война 1812 г. Бородинское сражение. Наполеон в Москве. Отступление французов. Заграничные походы русской армии. Венский конгресс. Образование «Священного союза». Общественное движение в 1812-1825 гг. Возникновение тайных обществ, их участники, программные документы. Восстание декабристов и его историческое значение. Внутренняя политика России в годы правления Николая I. С.С. Уваров и теория «официальной народности». Бюрократизация государственного управления. Основные направления внешней политики. Войны с Ираном и Турцией. Присоединение Восточной Армении. Россия и Греция. Польское восстание 1830-1831 гг. и борьба с революцией в Венгрии. Кавказская война. Общественное движение в России в 1825-1855 гг. Западники и славянофилы. Социалистические идеи А.И. Герцена, Н.Г. Чернышевского, петрашевцев. Их взгляды на будущее России. Крымская война 1853-1856 гг. Парижский мир. Культура и наука России в первой половине XIX века. Правление Александра II. Великие реформы 1860-1870-х гг. (крестьянская, судебная, земская, городская, финансовая, военная, цензурная, просвещения). Итоги и последствия реформ 1860-1870-х гг. М.Т Лорис-Меликов и его конституционный проект. Политический кризис 1879-1881 гг. Убийство Александра II. Александр III и политика корректировки либеральных реформ. Политическая борьба и

общественные движения в пореформенной России. Консерваторы, либералы и радикалы. Народничество и его политическая эволюция. Распространение марксизма в России. Внешняя политика России во второй половине XIX в. Борьба за пересмотр условий Парижского мира. Дальневосточная политика. Утрата Аляски и Курил. Помощь славянским народам. Роль России в их освобождении от турецкого ига. Русская культура и культура народов России во второй половине XIX века. Межкультурное разнообразие развития Российской империи в XIX в. в социально-историческом, этическом и философском контекстах.

Тема 2.3. Российская империя накануне и в начале XX в.

Перечень изучаемых элементов содержания

Россия на рубеже XIX и XX веков. Начало правления Николая II. Реформы С.Ю. Витте. Обострение борьбы за сферы влияния и передел мира.. Русско-японская война 1904-1905 гг. и поражение царизма. Революция 1905-1907 гг. Причины, характер, движущие силы и этапы революции. Появление Советов. Манифест 17 октября 1905 г. Образование политических партий в России. Первая и вторая Государственные Думы. Поражение революции 1905-1907 годов. Итоги и значение первой русской революции. Третьеиюньская политическая система. Состав и деятельность III Государственной Думы. Столыпинская аграрная реформа и её итоги. IV Государственная Дума. Политические партии в Думе. Предвоенный промышленный подъем. Внешняя политика России в 1907-1914 гг. Англо-русское соглашение 1907 г. и образование Тройственного соглашения. Политика России на Балканах. Россия и Балканские войны. Первая мировая война 1914-1918 гг. Противоборствующие стороны. Общественно-политический кризис в условиях войны. Самодержавие и либеральная оппозиция. Создание параллельных структур власти. Земский и Городской союзы. Образование думского «Прогрессивного блока» и его программа. Назревание революционного кризиса. Культура России начала XX столетия. «Серебряный век» русской культуры. Межкультурное разнообразие развития Российской империи в нач. XXв. в социально-историческом, этическом и философском контекстах.

ЗАДАНИЯ К ПРАКТИЧЕСКИМ ЗАНЯТИЯМ РАЗДЕЛА 2

Тема практического задания: Российская империя со времен Петра I.

Форма практического задания: контрольная работа

Темы контрольных работ

1. Социальная работа в эпоху Петра I.
2. Академия наук России: состав и направления деятельности.
3. Командиры гвардейских полков: историко-социологическая характеристика.
4. Экономическая и социальная политика Петра I.
5. Преобразования Петра I: необходимость и значение.
6. Преобразования в области государственного управления.
7. Военная реформа и ее значение.
8. Экономическая политика Екатерины II и ее последствия.
9. Внутренняя политика в отношении дворянского сословия.
10. Крепостное право в эпоху Екатерины II.
11. Развитие просвещения и образования во второй половине XVIII в.
12. Внешняя политика России: характер и особенности.
13. Российское самодержавие и «Священный Союз».
14. Либеральные реформы в эпоху Александра I.
15. Зарождение общественного движения. Декабризм.
16. Консервативно-охранительная политика Николая I.
17. Крымская война, её итоги и последствия.

18. Столыпинская аграрная реформа: сущность, итоги, последствия.
19. Трансформация политического строя России в начале XX столетия.
20. Россия накануне Первой мировой войны.
21. Первая мировая война 1914-1918 гг. Противоборствующие стороны.

РУБЕЖНЫЙ КОНТРОЛЬ К РАЗДЕЛУ 2

Форма рубежного контроля – компьютерное тестирование

РАЗДЕЛ 3. СОВЕТСКАЯ И ПОСТСОВЕТСКАЯ РОССИЯ

Перечень изучаемых элементов содержания

Создание и укрепление Советского государства. Октябрьская революция и установление советской власти. Создание и укрепление правоохранительных и репрессивных органов. Гражданская война и иностранная военная интервенция. Политика «военного коммунизма». Новая экономическая политика. Образование СССР. Конституция СССР 1924 г. Строительство социализма в годы первых пятилеток. Ленинский план построения социализма. Индустриализация страны. Коллективизация сельского хозяйства. Формирование административно-командной системы управления. Централизация власти в годы председательства И.В.Сталина. Репрессии в СССР в период мобилизации экономики. Конституция СССР 1936 г. Советская культура в 1917–1940 гг. Внешняя политика СССР в предвоенный период. Великая Отечественная война 1941–1945 гг. «Всё для фронта, всё для победы!». Оборона Ленинграда. Битва за Москву. Сталинградская битва. Сражение на Орловско-Курской дуге. Советский тыл и партизанское движение в годы войны. Культура в годы войны. Послевоенное развитие СССР. Восстановление разрушенного народного хозяйства. Послевоенное развитие государства. Реформы Н. С. Хрущева. Социально-экономическое развитие страны в «эпоху Брежнева». Конституция СССР 1977 г. и совершенствование законодательства. Внешняя политика СССР в послевоенный период. Культура в послевоенный период. Перестройка и распад СССР. Перестройка советской системы государственного управления. На пути к рыночной экономике. Распад Советского Союза. Культура в период перестройки. Обновленная Россия. Становление новой российской государственности. Социально-экономическое развитие России в 90-х гг. XX в. Реформы В. В. Путина. Создание новой вертикали власти. Развитие современной отечественной культуры.

Тема 3.1. Российское государство в 1917-1930 гг.

Перечень изучаемых элементов содержания

Двоевластие после Февральской революции 1917 г. Апрельский, Июньский и Июльский кризисы Временного правительства. Позиция большевиков - курс на вооруженное восстание. Октябрьская революция 1917 г. Начало государственного строительства. Гражданская война и иностранная интервенция. Образование СССР. Компартия – вертикаль власти. Международные отношения. Борьба вокруг Брестского мира. Основные задачи внешней политики СССР: поиски выхода из мировой изоляции, курс на мировую революцию. Кризис политики «военного коммунизма» НЭП в СССР. Обострение внутривластной борьбы. Культ личности И.В.Сталина. Индустриализация. Источники индустриализации. Коллективизация. Оформление тоталитаризма. Конституция СССР 1936 г. Репрессии. Культурная революция на основе анализа философских и исторических фактов, оценки явлений культуры и социальных конфликтов в межкультурной коммуникации.

Тема 3.2. Советский Союз в годы 2-й мировой войны (1939-1945 гг.). Великая Отечественная война (1941-1945 гг.)

Перечень изучаемых элементов содержания

Образование двух очагов войны на Дальнем Востоке и в Европе. Советские инициативы по созданию системы «коллективной безопасности». Мюнхенский договор 1938г. Крах политики «умиротворения агрессора». Советско-германский пакт «Молотова-Риббентропа». Идеология, культура и наука в межвоенный период на основе анализа философских и исторических фактов, оценки явлений культуры и социальных конфликтов в межкультурной коммуникации. Нападение фашистской Германии на Польшу. Начало 2-й мировой войны. Отношение СССР к начавшейся войне. Воссоединение Западной Украины и Западной Белоруссии с УССР и БССР. Советско-германские отношения в 1939 - первой половине 1941 гг. Дальнейшая экспансия Германии в Европе. Вторжение немецких войск в Данию, Норвегию, Бельгию, Голландию. Капитуляция Франции. Вхождение Литвы, Латвии и Эстонии в состав СССР. Двусторонний советско-японский договор о нейтралитете. СССР накануне Великой Отечественной войны, его экономический и военный потенциал. Нападение фашистской Германии на Советский Союз. Основные периоды и сражения Великой Отечественной войны. Причины неудач Красной Армии в начальный период войны. Перестройка страны на военный лад. Операция «Тайфун» - наступление немецко-фашистских войск на Москву. Разгром немцев под Москвой и его историческое значение. Военные поражения СССР весной и летом 1942 г. Приказ № 227. Сталинградская битва и ее военно-политическое значение. Сражение на Курской дуге. Битва за Днепр. Переход стратегической инициативы к советскому командованию. Соотношение сил к началу 1944 г. Высадка союзников на юге Франции. Военные действия на Восточном фронте летом 1944 г. Операция «Багратион». Освобождение Прибалтики и Заполярья. Изгнание врага с советской территории и освобождение Центральной и Юго-Восточной Европы. Берлинская операция. Капитуляция Германии. Вступление СССР в войну с Японией. Разгром Квантунской армии и окончание второй мировой войны. Внешняя политика СССР в годы Великой Отечественной. Складывание антигитлеровской коалиции. Проблема открытия второго фронта. Тегеранская, Ялтинская и Потсдамская конференции. Историческое значение принятых решений для послевоенного устройства мира. Советская наука, литература, культура, искусство в годы войны, их вклад в Победу. Всемирно-историческое значение и цена победы СССР в Великой Отечественной войне 1941-1945 гг.

Тема 3.3. Советское государство в послевоенный период (1945-1991 г)

Перечень изучаемых элементов содержания

Переход СССР к мирному строительству. Восстановление народного хозяйства. Реорганизация в партийно-государственной системе после войны. XIX съезд партии. Холодная война и атомное противостояние. Складывание новых военно-политических блоков. Смерть И.В. Сталина. «Хрущевская оттепель». XX съезд партии. Обострение отношений СССР и США в начале 1960-х гг. Берлинский и Карибский кризисы. Договор об ограничении ядерных испытаний 1963 г. Смещение Н.С. Хрущева. Л.И. Брежнев и А.Н. Косыгин. Оценки политического курса Л.И. Брежнева. Первые попытки изменения этого курса. Ю.В. Андропов. Появление идеи перестройки. Избрание М. Горбачева Генеральным секретарем ЦК КПСС. Курс на перестройку общества. Концепция ускорения социально-экономического развития СССР. Политический плюрализм. Съезд народных депутатов. Введение института президентства в СССР. Объявление о суверенитете России. Президентство в РСФСР. Ново-Огаревский план переустройства единого государства. События 19-21 августа 1991 г. в Москве. Беловежское соглашение глав России, Украины, Белоруссии о выходе из СССР. Содружество независимых государств (СНГ). Внешняя политика СССР в 1965-1991 гг. Хельсинский процесс. Отношения СССР со странами социалистического лагеря. СССР и КНР. Политика советского руководства в отношении стран «третьего мира». Движение неприсоединения. Ввод советских войск в Афганистан: причины и последствия. Советско-американская конфронтация в первой половине 1980 годов. «Новое мышление» М. Горбачева. Советско-американское сотрудничество. Отечественная культура во второй половине XX века. Межкультурное

разнообразии Советского государства и общества в послевоенный период (1945-1991 г) в социально-историческом, этическом и философском контекстах.

Тема 3.4. Россия в 1990-х гг. и начале XXI в.

Перечень изучаемых элементов содержания

Политическое реформирование страны в конце 1980 – начале 1990-х гг. Экономические реформы Е.Т.Гайдара. «Шоковая терапия». Создание рыночных структур. Приватизация государственных предприятий Противоречия и особенности демократизации. События 3-4 октября 1993 г. Конституционная реформа. Создание новых властных структур, распределение полномочий между законодательной и исполнительной властью, центром и субъектами федерации. Национальная политика новой российской власти. Проблема соотечественников, оставшихся в странах т «ближнего зарубежья». Борьба с местным сепаратизмом. Конфликт в Чечне. Террористические атаки в республиках Северного Кавказа, Москве, других городах России. Новые явления в экономике страны. Дефолт 1998 г. Добровольная отставка президента Б.Н.Ельцина. Межкультурное разнообразие Российского государства и общества в начале XXI в. в социально-историческом, этическом и философском контекстах. Президентство В.В.Путина. Политика по укреплению вертикали власти. Социальная политика. Приоритетные национальные проекты (медицина, образование, жилищное строительство, с/ хозяйство). Мировой экономический кризис и его последствия для России. Избрание Президентом России Д.А. Медведева. Проблемы выхода из кризиса. Продолжение политических реформ. Реформирование силовых структур. Идея модернизации страны. Выборы 2012г. Второе президентство В.В. Путина. Поворот во внешней политике. Россия и «Единая» Европа. Отношения с ЕС. Проблемы и перспективы отношений России со странами СНГ. Российско-белорусского сближения. Отношения с Грузией. Россия и страны Азии. Стратегическое партнерство и экономическое сотрудничество. Международные проблемы азиатского региона и роль России в их урегулировании. Геополитические интересы России в Африке и Латинской Америки. Экономическое и военное сотрудничество. Политические альтернативы. Усиление всемирной террористической угрозы. Россия и США. Роль России в развитии международного туризма.

ЗАДАНИЯ К ПРАКТИЧЕСКИМ ЗАНЯТИЯМ РАЗДЕЛА 3

Тема практического задания: Советская и постсоветская Россия

Форма практического задания: контрольная работа

Темы контрольных работ

1. Причины и факторы перехода к новой экономической политике (НЭП).
2. Разработка В.И. Лениным программы строительства социализма в стране.
3. Сущность НЭП, её цели, задачи и итоги.
4. Противоречия и ограниченность НЭПа.
5. Образование СССР: предпосылки, пути, итоги.
6. Сущность «ленинского» и «сталинского» проектов создания единого государства.
7. Конституция СССР 1924 г. о национально-государственном устройстве страны.
8. Социальные и культурные изменения в стране в 20-х годах.
9. Международная обстановка в начале 30-х гг. Германский фашизм и угроза войны.
10. Вступление СССР в Лигу Наций и установление дипломатических отношений с США.
11. Попытки создания системы коллективной безопасности.
12. Политика западных держав по «умиротворению агрессора».
13. Вхождение в состав СССР Западной Белоруссии, Западной Украины, Литвы, Латвии, Эстонии.

14. Советско-финляндская война: причины, политические и военные итоги.
15. Курс на ускорение социально-экономического развития (1985-1986 гг.).
16. Социально-экономическая политика правительства М.С. Горбачева и её итоги.
17. Изменения в концепции советской внешней политики.
18. Политический кризис августа 1991 г.
19. Изменения в политической системе в 1989-1991 гг.
20. Дезинтеграция стран Восточной Европы и распад «социалистического Содружества».
21. Борьба с сепаратизмом на Северном Кавказе, война в Чечне.
22. Реформа вооруженных сил.

РУБЕЖНЫЙ КОНТРОЛЬ К РАЗДЕЛУ 3

Форма рубежного контроля – компьютерное тестирование

РАЗДЕЛ 3. УЧЕБНО-МЕТОДИЧЕСКОЕ ОБЕСПЕЧЕНИЕ САМОСТОЯТЕЛЬНОЙ РАБОТЫ ОБУЧАЮЩИХСЯ ПО ДИСЦИПЛИНЕ (МОДУЛЮ)

3.1. Виды самостоятельной работы обучающихся по дисциплине (модулю)

Очно-заочной формы обучения

Раздел, тема	Количество часов	Вид самостоятельной работы
Модуль 1. Семестр 1		
Раздел 1. Киевская и московская Русь	15	Самостоятельное изучение раздела в ЭИОС и прохождение компьютерного тестирования
Раздел 2. Российская империя со времен Петра I.	18	Самостоятельное изучение раздела в ЭИОС и прохождение компьютерного тестирования
Общий объем по модулю/семестру, часов	33	
Модуль 1. Семестр 2		
Раздел 3. Советская и постсоветская Россия	33	Самостоятельное изучение раздела в ЭИОС и прохождение компьютерного тестирования
Общий объем по модулю/семестру, часов	33	

Общий объем по дисциплине (модулю), часов	66	
--	-----------	--

3.2. Задания для самостоятельной работы

Задания для самостоятельной работы к Разделу 1

Вопросы для самостоятельной работы к Разделу 1

1. Место и роль России во всемирной истории.
2. История как наука: объект, предмет, источники, принципы, методы, функции. Периодизация всемирной истории.
3. Проблема методологии истории: стадийный (формационная концепция, теория постиндустриального общества, модернизационная теория) и цивилизационный подходы (концепции Н.Я. Данилевского, К.Н. Леонтьева, О. Шпенглера и др.).
4. Удельная Русь: причины и последствия феодальной раздробленности.
5. Крестовые походы и изменение системы международных торговых путей.
6. Монголо-татарское нашествие и его влияние на развитие Руси.
7. Борьба русского народа против иноземных завоевателей.
8. Литва и Москва в конкурентном противостоянии за общерусское лидерство.
9. Россия и ее соседи в начале XVII в.
10. Причины и последствия Смутного времени в России.
11. Первое и второе ополчение.
12. Роль и значение Земских соборов в первой половине XVII века.
13. Основные направления внешней политики России в XVII веке.
14. Первые Романовы. Укрепление самодержавной власти.
15. Проблема хозяйственно-экономического развития России во второй половине XVII веке в отечественной историографии.
16. Усиление крепостного права в России. «Соборное уложение».
17. Основные причины народных восстаний в XVII в.

Литература для самостоятельного изучения к Разделу 1

1. Кириллов, В. В. История России в 2 ч. Часть 1. До XX века : учебное пособие для вузов / В. В. Кириллов. — 8-е изд., перераб. и доп. — Москва : Издательство Юрайт, 2022. — 352 с. — (Высшее образование). — ISBN 978-5-534-08563-1. — Текст : электронный // Образовательная платформа Юрайт [сайт]. — URL: <https://urait.ru/bcode/491573> .

2. История России в 2 ч. Часть 1. До начала XX века : учебник для вузов / Л. И. Семенникова [и др.] ; под редакцией Л. И. Семенниковой. — 7-е изд., испр. и доп. — Москва : Издательство Юрайт, 2023. — 348 с. — (Высшее образование). — ISBN 978-5-534-08970-7. — Текст : электронный // Образовательная платформа Юрайт [сайт]. — URL: <https://urait.ru/bcode/512320> (дата обращения: 23.03.2023).

Задания для самостоятельной работы к Разделу 2

Вопросы для самостоятельной работы к Разделу 2

1. Россия и ее соседи в начале XVII в.
2. Причины и последствия Смутного времени в России.
3. Первое и второе ополчение.
4. Роль и значение Земских соборов в первой половине XVII века.
5. Основные направления внешней политики России в XVII веке.
6. Первые Романовы. Укрепление самодержавной власти.
7. Проблема хозяйственно-экономического развития России во второй половине XVII веке в отечественной историографии.
8. Усиление крепостного права в России. «Соборное уложение».
9. Основные причины народных восстаний в XVII в.
10. Исторические предпосылки российской модернизации.
11. Реформы Петра: цели, содержание, характер, последствия.
12. Период дворцовых переворотов.
13. Социально-экономическое развитие России во второй половине XVIII в.
14. Формирование крепостнической системы.
15. Пореформенная Россия и Запад: сравнение уровней развития.
16. Основные тенденции развития всемирной истории в XIX в.
17. М. М. Сперанский: судьба реформатора в России.
18. Причины, ход и последствия Крымской войны.
19. Предпосылки экономических и политических реформ в России во второй половине XIX в.
20. Отмена крепостного права в России: реакция разных слоев общества.
21. Реформы в области государственного управления и самоуправления в оценках историков.
22. Утверждение капиталистической модели экономического развития России.
23. Основные направления внешней политики России во второй половине XIX в.
24. Экономическая политика правительства. Программы Н.Х. Бунге, И.А. Вышнеградского, С.Ю. Витте
25. Российская деревня и аграрная реформа П.А. Столыпина: сущность, итоги, последствия.

Литература для самостоятельного изучения к Разделу 2

1. История России в 2 ч. Часть 2. XX — начало XXI века : учебник для вузов / Л. И. Семенникова [и др.] ; под редакцией Л. И. Семенниковой. — 7-е изд., испр. и доп. — Москва : Издательство Юрайт, 2023. — 328 с. — (Высшее образование). — ISBN 978-5-534-08972-1. — Текст: электронный // Образовательная платформа Юрайт [сайт]. — URL: <https://urait.ru/bcode/512944> (дата обращения: 23.03.2023).

Задания для самостоятельной работы к Разделу 3

Вопросы для самостоятельной работы к Разделу 3

1. Февральская и Октябрьская революции 1917 года.

2. Проблема альтернатив в революции 1917 г.
3. Этапы Гражданской войны в России.
4. Причины свертывания НЭПа. Значение исторического опыта НЭПа.
5. Источники индустриализации, ее темпы, приоритетные направления. Основные этапы индустриализации.
6. Политика сплошной коллективизации и раскулачивания: ее экономические и социально-политические предпосылки, основные этапы, методы и результаты. Цена коллективизации.
7. Источники победы советского народа в Великой Отечественной войне.
8. Реформы Н.С. Хрущева (июль 1957 г. — 1964 г.)
9. Распад СССР и его последствия.
10. Внешнеполитические аспекты перестройки.
11. Внешняя политика СССР. «Новое политическое мышление». Конец холодной войны. Крах мировой социалистической системы.
12. Либеральная концепция российских реформ: переход к рынку, формирование гражданского общества и правового государства.
13. Конституция РФ 1993 г. Становление и развитие российского федерализма, его особенности.
14. Внешняя политика РФ в 1991–1999 гг.
15. Политические партии и общественные движения России.
16. Россия в начале XXI в. Модернизация общественно-политических отношений.
17. Социально-экономическое развитие РФ в период 2001-2019 гг.
18. Внешняя политика РФ. Региональные и глобальные интересы России.
19. Роль РФ в современном мировом сообществе.

Литература для самостоятельного изучения к Разделу 3

3. История России в 2 ч. Часть 2. XX — начало XXI века : учебник для вузов / А. В. Сидоров [и др.] ; под редакцией А. В. Сидорова. — 2-е изд., испр. и доп. — Москва : Издательство Юрайт, 2023. — 237 с. — (Высшее образование). — ISBN 978-5-534-09046-8. — Текст: электронный // Образовательная платформа Юрайт [сайт]. — URL: <https://urait.ru/bcode/512616> (дата обращения: 23.03.2023).

4. Князев, Е. А. История России. Вторая половина XIX — начало XX века : учебник для вузов / Е. А. Князев. — 2-е изд., испр. и доп. — Москва : Издательство Юрайт, 2022. — 296 с. — (Высшее образование). — ISBN 978-5-534-09670-5. — Текст: электронный // Образовательная платформа Юрайт [сайт]. — URL: <https://urait.ru/bcode/490902> .

3.3. Методические указания к самостоятельной работе по дисциплине (модулю)

Освоение слушателями программы предполагает изучение материалов дисциплин (модулей) в ходе самостоятельной работы.

Для успешного освоения дисциплины (модуля) и достижения поставленных целей необходимо внимательно ознакомиться с рабочей программой дисциплины (модуля), доступной в электронной информационно-образовательной среде РГСУ.

Следует обратить внимание на списки основной и дополнительной литературы, на предлагаемые преподавателем ресурсы информационно-телекоммуникационной сети Интернет. Эта информация необходима для самостоятельной работы обучающегося.

Для более углубленного изучения темы задания для самостоятельной работы рекомендуется выполнять параллельно с изучением данной темы. При выполнении заданий по возможности используйте наглядное представление материала.

Самостоятельная работа включает разнообразный комплекс видов и форм работы обучающихся.

Написание реферата (доклада).

Требования к структуре реферата (доклада):

Работа должна содержать систематизацию и краткое изложение материала из не менее 5-и литературных источников (монографий, научных статей и докладов) по выбранной теме.

Основные требования к оформлению:

Структура реферата: 1) титульный лист; 2) содержание (в нем последовательно указываются названия пунктов доклада (реферата), указываются страницы, с которых начинается каждый пункт); 3) введение (формулируется суть исследуемой проблемы, обосновывается выбор темы, определяются ее значимость и актуальность, указываются цель и задачи доклада (реферата), дается характеристика используемой литературы); 4) основная часть (каждый раздел ее доказательно раскрывает исследуемый вопрос); 5) выводы и заключение (подводятся итоги или делается обобщенный вывод по теме доклада (реферата)); 6) литература.

Реферат (доклад) оформляется на одной стороне листа белой бумаги формата А4 (210x297 мм). Интервал межстрочный -полуторный. Цвет шрифта - черный. Гарнитура шрифта основного текста - «Times New Roman» или аналогичная. Кегль (размер) от 12 до 14 пунктов. Размеры полей страницы (не менее): правое 10 мм, верхнее – 15 мм, нижнее – 20 мм, левое - 25 мм. Формат абзаца: полное выравнивание («по ширине»). Отступ красной строки одинаковый по всему тексту – 15 мм. Страницы должны быть пронумерованы с учётом титульного листа (на титульном листе номер страницы не ставится). В работах используются цитаты, статистические материалы. Эти данные оформляются в виде сносок (ссылок и примечаний). Внутритекстовые, подстрочные и затекстовые библиографические ссылки должны оформляться в соответствии с ГОСТ Р 7.0.5-2008 «Библиографическая ссылка». Общие требования и правила составления».

Реферат (доклад) сдается в бумажном и электронном виде (10 - 20 печатных страниц).

При проверке доклада на антиплагиат - www.antiplagiat.ru - (более 50% заимствований) работа не принимается.

Выполнение тестовых заданий.

Тестовые задания содержат вопросы и 3-4 варианта ответа по базовым положениям изучаемой темы, составлены с расчетом на знания, полученные слушателями в процессе изучения темы.

Тестовые задания выполняются в форме компьютерного тестирования и сдаются преподавателю, ведущему дисциплину (модуль).

РАЗДЕЛ 4. ОЦЕНОЧНЫЕ МАТЕРИАЛЫ ПО ДИСЦИПЛИНЕ (МОДУЛЮ)

4.1. Форма промежуточной аттестации обучающегося по дисциплине (модулю)

Контрольным мероприятием промежуточной аттестации обучающихся по дисциплине (модулю) являются **дифференцированный зачет**, который проводится в форме компьютерного тестирования.

4.2. Оценочные материалы, определяющие процедуры оценивания знаний, умений, навыков и (или) опыта деятельности, характеризующих этапы формирования компетенций

4.2.1. Организационные основы применения балльно-рейтинговой системы оценки успеваемости обучающихся по дисциплине (модулю)

Оценка качества освоения обучающимися дисциплины (модуля) реализуется в формате балльно-рейтинговой системы оценки успеваемости обучающихся (БРСО).

БРСО в ходе текущего контроля успеваемости и промежуточной аттестации осуществляется по 100-балльной шкале.

Академический рейтинг обучающегося по дисциплине (модулю) складывается из результатов:

- текущего контроля успеваемости (максимальный текущий рейтинг обучающегося 80 рейтинговых баллов;
- промежуточной аттестации (максимальный рубежный рейтинг обучающегося 20 рейтинговых баллов.

Условия оценки освоения обучающимся дисциплины (модуля) в формате БРСО доводятся преподавателем до сведения обучающихся на первом учебном занятии, а также размещены в свободном доступе в электронной информационно-образовательной среде Университета.

4.2.2. Проведение текущего контроля успеваемости обучающихся по дисциплине (модулю) в соответствии с балльно-рейтинговой системой оценки успеваемости обучающегося

В течение учебного семестра до промежуточной аттестации на основании утвержденной рабочей программы дисциплины (модуля) формируется текущий рейтинг обучающегося. Текущий рейтинг обучающегося складывается как сумма рейтинговых баллов, полученных им в течение учебного семестра по всем видам учебных занятий по дисциплине (модулю).

В процессе текущего контроля оцениваются следующие действия обучающегося, направленные на освоение компетенций в рамках изучения учебной дисциплины:

- академическая активность (посещаемость учебных занятий, самостоятельное изучение содержания учебной дисциплины в электронной информационно-образовательной среде, соблюдение сроков сдачи практических заданий и текущих контрольных мероприятий и др.);
- выполнение и сдача текущих и итогового практических заданий (эссе, рефераты, творческие задания, кейс-задания, лабораторные работы, расчетные задания и др., активное участие в групповых интерактивных занятиях (дискуссии, WiKi-проекты и др.), защита проектов и др.);
- прохождение рубежей текущего контроля, включая соблюдение графика их прохождения в электронной информационно-образовательной среде.

Для планирования расчета текущего рейтинга обучающегося используются следующие пропорции:

Вид учебного действия	Максимальная рейтинговая оценка, баллов
академическая активность	10
практические задания	40
<i>из них: текущие практические задания</i>	20
<i>итоговое практическое задание</i>	20
рубежи текущего контроля	30
ИТОГО:	80

В течение учебного семестра по дисциплине (модулю) обучающимся должен быть накоплен текущий рейтинг не менее 52 рейтинговых баллов (65% от максимального значения текущего рейтинга).

Необходимыми условиями допуска обучающегося к промежуточной аттестации по дисциплине являются положительное прохождение обучающимся не менее 65% рубежей текущего контроля с накоплением не менее 65% максимального рейтингового балла за каждый рубеж текущего контроля и положительное выполнение итогового практического задания с накоплением не менее 65% максимального рейтингового балла, установленного за итоговое практическое задание.

Невыполнение вышеуказанных условий является текущей академической задолженностью, которая должна быть ликвидирована обучающимся до контрольного мероприятия промежуточной аттестации.

Сведения о наличии у обучающихся текущей академической задолженности, сроках и порядке добора рейтинговых баллов для её ликвидации доводятся до обучающихся педагогическим работником.

В случае неликвидации текущей академической задолженности, педагогический работник обязан во время контрольного мероприятия промежуточной аттестации поставить обучающемуся 0 рейтинговых баллов. В этом случае ликвидация текущей академической задолженности возможна в периоды проведения повторной промежуточной аттестации.

4.2.3. Проведение промежуточной аттестации обучающихся по дисциплине (модулю) в соответствии с балльно-рейтинговой системой оценки успеваемости обучающегося

Промежуточная аттестация по дисциплине (модулю) проводится в соответствии с Положением о промежуточной аттестации обучающихся по основным профессиональным образовательным программам в Российском государственном социальном университете и Положением о балльно-рейтинговой системе оценки успеваемости обучающихся по основным профессиональным образовательным программам в Российском государственном социальном университете в действующей редакции.

На промежуточную аттестацию отводится 20 рейтинговых баллов.

Ответы обучающегося на контрольном мероприятии промежуточной аттестации оцениваются педагогическим работником по 20 - балльной шкале, а итоговая оценка по дисциплине (модулю) выставляется по пятибалльной системе для дифференцированного зачета.

Критерии выставления оценки определяются Положением о балльно-рейтинговой системе оценки успеваемости обучающихся по основным профессиональным образовательным программам высшего образования - программам бакалавриата, программам специалитета, программам магистратуры в Российском государственном социальном университете.

В процессе определения рубежного рейтинга обучающегося используется следующая шкала:

Рубежный рейтинг	Критерии оценки освоения обучающимся учебной дисциплины в ходе контрольных мероприятий промежуточной аттестации
19-20 рейтинговых баллов	обучающийся глубоко и прочно усвоил программный материал, исчерпывающе, последовательно, грамотно и логически стройно его излагает, тесно увязывает с задачами и будущей деятельностью, не затрудняется с ответом при видоизменении задания, свободно справляется с задачами и практическими заданиями, правильно обосновывает принятые решения, умеет самостоятельно обобщать и излагать материал, не допуская

16-18 рейтинговых баллов	обучающийся твердо знает программный материал, грамотно и по существу излагает его, не допуская существенных неточностей в ответе на вопрос, может правильно применять теоретические положения и владеет необходимыми умениями и навыками при выполнении практических
13-15 рейтинговых баллов	обучающийся освоил основной материал, но не знает отдельных деталей, допускает неточности, недостаточно правильные формулировки, нарушает последовательность в изложении программного материала и испытывает затруднения в выполнении практических заданий
1-12 рейтинговых баллов	обучающийся не знает значительной части программного материала, допускает существенные ошибки, с большими затруднениями выполняет практические задания
0 рейтинговых баллов	не аттестован

4.3. Перечень заданий для проведения текущей и промежуточной оценки знаний, умений, навыков и (или) опыта деятельности, характеризующих этапы формирования компетенций

4.3.1. Оценочные материалы для проведения текущей аттестации и рубежного контроля, обучающихся по дисциплине (модулю)

Раздел-1 «Киевская и московская Русь»

Форма рубежного контроля – компьютерное тестирование.

Вопросы/задания рубежного контроля

Код контролируемой компетенции УК-5.

- 1.
2. Орган при царе, состоящий из представителей различных слоев населения и созывавшийся для решения наиболее важных государственных дел:
 - 1) Боярская дума;
 - 2) вече;
 - 3) Земский Собор;
 - 4) Генеральные штаты.
2. Избранная Рада - это
 - 1) небольшой кружок близких Ивану IV людей;
 - 2) высший совет при князе;
 - 3) народное собрание, решавшее важнейшие государственные дела;
 - 4) орган власти, управляющий личными делами царя.
3. Три мероприятия Ивана IV являются:
 - 1) отмена крепостного права;
 - 2) введение подушной подати;
 - 3) издание судебника;
 - 4) проведение сошной реформы;
 - 5) организация стрелецкого войска.
4. В результате изменений в системе местного самоуправления:
 - 1) появились приказы;
 - 2) отменено кормление;
 - 3) изменен порядок замещения высших должностей;
 - 4) территория страны стала делиться на уезды.
5. Главная задача Ливонской войны:
 - 1) уничтожение католического Ливонского ордена;
 - 2) выход России к Балтийскому морю;
 - 3) не допустить проникновения Швеции в Прибалтику;

- 4) борьба с засильем Польши на Украине.
6. Венчание на царство Ивана IV произошло:
- 1) 1533;
 - 2) 1538;
 - 3) 1547;
 - 4) 1551.
7. Одним из итогов военной реформы стало создание:
- 1) Елена Глинская в период своего правления провела ряд важных реформ;
 - 2) Иван IV первым из царей венчался на царство;
 - 3) Судебник Ивана VI был принят в середине XVI века;
 - 4) В ходе военной реформы было создано ополчение;
 - 5) Первый период Ливонской войны закончился поражением для России;
 - 6) самой трагичной страницей опричнины Ивана стал поход на Псков;
 - 7) итогом царствования Ивана IV стал хозяйственный упадок страны;
 - 8) дворяне – это люди, получившие за службу государю земельный надел;
 - 9) на юге русскими землям постоянно угрожало Крымское ханство.
8. Восстановите последовательность:
- 1) принятие судебника Ивана IV;
 - 2) завершение Ливонской войны;
 - 3) начало опричнины;
 - 4) присоединение Казани;
 - 5) сожжение Москвы крымским ханом.
9. Кто стал первым правителем образованного в 1569 г. нового государства - Речи Посполитой?
- 1) Сигизмунд II Август
 - 2) Сигизмунд I Старый
 - 3) Стефан Баторий
10. Какие из перечисленных ниже племен НЕ являлись славянскими?
- 1) вятичи, кривичи
 - 2) поляне, древляне, уличи
 - 3) эсты, ливы, готы
 - 4) радимичи, лендзяне, висляне

Раздел-2 «Российская империя со времен Петра I».

Форма рубежного контроля – компьютерное тестирование.

Вопросы/задания рубежного контроля

Код контролируемой компетенции УК-5.

1. К особенностям экономического развития России первой четверти XVIII века НЕ относится
 - 1) развитие новых промышленных районов;
 - 2) активное строительство казенных мануфактур;
 - 3) широкое применение наемной рабочей силы;
 - 4) использование крепостного труда на мануфактурах.
2. Численный рост мануфактур при Петре I был связан в первую очередь с
 - 1) растущим спросом крестьянского населения на промышленные товары;
 - 2) выполнением работ по заказам западных стран;
 - 3) необходимостью снабжения армии и флота в условиях войны;
 - 4) быстрым ростом материального благосостояния населения.
3. К периоду дворцовых переворотов в России относится
 - 1) установление конституционной монархии;
 - 2) утверждение новой царствующей династии монархов Рюриковичей;
 - 3) усиление роли гвардии и фаворитов императоров в государственных делах;
 - 4) создание высшего законосовещательного органа - Государственного совета.

4. С понятием «бироновщина» связан период правления
 - 1) Екатерины I;
 - 2) Анны Иоанновны;
 - 3) Елизаветы Петровны;
 - 4) Екатерины II.
5. «Кондиции» 1730 г. предусматривали
 - 1) условия вступления на престол Анны Иоанновны;
 - 2) порядок назначения на высшие государственные и военные посты;
 - 3) правила поведения в дворянском кругу;
 - 4) выдвижение кандидатов в депутаты для «Уложенной комиссии».
6. По форме государственного устройства Россия к началу XIX в. была
 - 1) раннефеодальной монархией;
 - 2) неограниченной монархией;
 - 3) конституционной монархией;
 - 4) президентской республикой.
7. В ряду причин, побудивших Александра I приступить к разработке проектов либеральных реформ, было влияние
 - 1) теории «официальной народности»;
 - 2) положений теории общинного социализма;
 - 3) идей эпохи Просвещения;
 - 4) взглядов революционеров-демократов.
8. В первые годы царствования Александра I Негласным Комитетом называли
 - 1) тайную организацию дворян-декабристов;
 - 2) небольшой круг друзей императора, разрабатывавших проекты реформ;
 - 3) неофициальное правительство при монархе во главе с А.Ф. Адашевым;
 - 4) организаторов «Священного союза».
9. Указ о «Вольных хлебопашцах» 1803 г. предусматривал
 - 1) обязательную отмену крепостного права
 - 2) освобождение крепостных крестьян за выкуп и наделение их землей при желании помещика
 - 3) выкуп (за счет казны) части крепостных и переселения их на свободные земли
 - 4) разрешение крестьянам выходить из общины и селиться на хуторах
10. В первой половине XIX в. отходниками назывались крепостные крестьяне
 - 1) переселенные помещиком на пустующие земли;
 - 2) сбежавшие от помещика;
 - 3) отданные помещиком в рекруты;
 - 4) отправлявшиеся на заработки с разрешения помещика;

Раздел-3 «Советская и постсоветская Россия».

Форма рубежного контроля – компьютерное тестирование.

Вопросы/задания рубежного контроля

Код контролируемой компетенции УК-5.

1. Ввод войск ОВД в Чехословакию и подавление «Пражской весны» произошло в:
 - 1) 1968 г.
 - 2) 1986 г.
 - 3) 1978 г.
 - 4) 1988
2. Какое из названных событий относится к 1985 г.?
 - 1) начало проведения политики перестройки
 - 2) разоблачение культа личности И.В. Сталина
 - 3) Распад СССР

- 4) принятие Конституции СССР
3. Понятие «многопартийность» в отечественной истории второй половины XX в. Связано с периодом
- 1) первого десятилетия после Великой Отечественной войны
 - 2) хрущевской «оттепели»
 - 3) брежневского «застоя»
 - 4) перестройки под руководством М.С. Горбачева
4. Проведение в СССР кампаний по борьбе алкоголизмом и «нетрудовыми доходами» относилось к:
- 1) началу этапа перестройки
 - 2) периоду пребывания у власти Ю.В. Андропова
 - 3) последнему этапу перестройки
 - 4) периоду проведения экономической реформы в начале 1990-х гг.
5. Принятый в 1987 г. В СССР закон о государственном предприятии предусматривал
- 1) возврат к территориальной системе управления промышленностью
 - 2) введение хозрасчета
 - 3) превращение предприятий в акционерные общества
 - 4) приватизацию крупных предприятий
6. Постоянно действующим парламентом в период Перестройки стал
- 1) Верховный совет СССР
 - 2) Съезд КПСС
 - 3) Съезд народных депутатов
 - 4) Государственная Дума СССР
7. Отмена ст.6 Конституции СССР произошла в
- 1) 1989 г.
 - 2) 1990 г.
 - 3) 1991 г.
 - 4) 1992 г.
8. Укажите причину перехода в СССР в середине 1980-х гг. к политике перестройки
- 1) распад социалистической системы
 - 2) необходимость освоения территорий Сибири и Дальнего Востока
 - В) затяжной экономической и политической кризис в стране
 - Г) массовые демонстрации населения
9. К последствиям политики перестройки в СССР относится
- 1) обострение межнациональных отношений
 - 2) укрепление отношений центральной и республиканских властей
 - 3) милитаризация страны
 - 4) подъем промышленного производства
10. Наиболее активное участие в забастовочном движении в СССР в период перестройки приняли
- 1) сталевары
 - 2) шахтеры
 - 3) железнодорожники
 - 4) работники автотранспорта

11. В этом государстве Восточной Европы отказ от социализма сопровождался распадом государства и затяжной кровавой войной между бывшими союзными республиками, это была:

- 1) Югославия
- 2) Албания
- 3) Чехословакия
- 4) Венгрия

12. В 1990-егг. в Москве заново построен

- 1) Успенский собор
- 2) Храм Христа Спасителя
- 3) Новодевичий монастырь
- 4) Храм Василия Блаженного

4.3.2. Оценочные материалы для проведения промежуточной аттестации обучающихся по дисциплине (модулю)

Вопросы/задания для проведения промежуточной аттестации обучающихся по дисциплине (модулю).

Код контролируемой компетенции - УК-5.

Вопросы /задания

1. Какое из перечисленных событий произошло раньше всех других?

- А) ввод советских войск в Афганистан
- Б) провозглашение «нового политического мышления» в международных отношениях
- В) ввод войск стран Организации Варшавского договора в Чехословакию
- Г) подписание Заключительного Акта Совецания по безопасности и сотрудничеству в Европе

2. Договор между США, СССР и Великобританией о нераспространении ядерного оружия был подписан в:

- А) 1968 г.
- б) 1972 г.
- в) 1979 г.
- г) 1982 г.

3. «Мягкий вариант» возврата культа личности Сталина в период «застоя» именовался

- А) сталинизмом
- б) десталинизацией
- в) неосталинизмом
- г) суперсталинизм

4. Какая черта характеризовала экономику СССР в 1960-е – первой половине 1980-х гг.?

- А) первоочередное развитие лёгкой промышленности
- Б) преимущественное финансирование ВПК
- В) возникновение частных банков
- Г) интенсивный характер развития экономике

5. Номенклатура в СССР – это

- А) политический режим с неограниченной властью одного человека
- Б) руководящие должности и лица, утверждаемые партийными органами
- В) офицерский состав Советской Армии

- Г) перечень субъектов федеративного государства
6. Какое из перечисленных явлений в СССР относится к началу 1970-х гг.?
- А) крушение политики разрядки
 - Б) достижение военного стратегического паритета с США
 - В) начало создания ядерного оружия
 - Г) переход к «политике нового мышления»
7. Какое из названных событий произошло в период брежневского «застоя»?
- А) принятие постановления об упадочнических явлениях в советской музыке
 - Б) закрытие театра В. Мейерхольда
 - В) принятие постановления о журналах «Звезда» и «Ленинград»
 - Г) исключение из Союза писателей и высылка из страны А.И. Солженицына
8. Какие события произошли 3-4 октября 1993 г. В Москве?
- А) демонстрация представителей регионов России
 - Б) штурм и расстрел Белого дома
 - В) митинги Союзного договора
 - Г) подписание Союзного договора
9. Одной из задач внешней политики СССР в 1965-1985 гг. было
- А) невмешательство во внутренние дела других стран
 - Б) ограничение экономической и военной помощи развивающимся странам
 - В) установление дружественных отношений со странами Запада
 - Г) устранение угрозы распада «социалистического лагеря»
10. Ввод советских войск в Афганистан произошел в:
- А) 1977 г.
 - Б) 1978 г.
 - В) 1979 г.
 - Г) 1989 г.
11. С каким периодом в истории России связаны понятия: либерализация цен, «шоковая терапия», либерализация торговли
- А) конца 1940-х гг.
 - Б) перестройки
 - В) «оттепели»
 - Г) начала 1990-х гг.
12. Военно-политический блок социалистических государств назывался (аббревиатура):
- А) СЭВ
 - Б) НАТО
 - В) ОСВ
 - Г) ОВД
13. Политик, с именем которого связаны реформы по либерализации цен и торговли в начале 90-х гг.:
- А) В.С. Черномырдин
 - Б) Е.Т. Гайдар
 - В) С.В. Кириенко
 - Г) В.В. Путин.

14. В каком году была принята конституция, в которой утверждалось, что в СССР построено развитое социалистическое общество?
- А) 1936 г.
 - Б) 1964 г.
 - В) 1977 г.
 - Г) 1993 г.
15. Экономическая реформа Косыгина А.Н. проводилась в СССР:
- А) 1949 – 1953
 - Б) 1956 – 1960
 - В) 1965 – 1970
 - Г) 1985 – 1991
16. Диссидентским движением в СССР называли:
- А) политическую парламентскую оппозицию исполнительной власти
 - Б) граждан, имевших родственников за границей
 - В) всех уехавших за границу граждан СССР
 - Г) деятельность групп и лиц, не разделявших господствующей идеологии
17. Одной из основных задач государственного устройства России на рубеже XX и XXI вв. стало:
- А) выстраивание четкой вертикали власти
 - Б) создание двух-трех крупных регионов в России
 - В) переустройство регионов на территориальной основе
 - Г) превращение субъектов Российской Федерации в дотационные
18. Что было одним из результатов проведения экономической реформы в СССР во второй половине 1960-х гг.?
- А) падение национального дохода
 - Б) временное увеличение валового общественного продукта
 - В) ликвидация ряда промышленных министерств
 - Г) понижение производительности труда на предприятиях
19. Демонстрация на Красной площади в знак протеста против ввода войск стран Варшавского договора в Чехословакию произошла в
- А) 1950
 - Б) 1956
 - В) 1968
 - Г) 1982
20. Теракты 11 сентября 2001 г. произошли в:
- А) России;
 - Б) Великобритании
 - В) Франции
 - Г) США
21. Укажите фамилию политического деятеля, занявшего пост Генерального секретаря ЦК КПСС после смерти Л.И. Брежнева:
- А) К.У. Черненко
 - Б) М.С. Горбачев
 - В) Ю.В. Андропов
 - Г) А.А. Громыко

22. Эпохой «развитого социализма», а позже временем «застоя» называли период, когда у власти в СССР находился:
- А) И.В. Сталин
 - Б) Н.С. Хрущев
 - В) Л.И. Брежнев
 - Г) М.С. Горбачев
23. Беловежские соглашения о прекращении существования СССР были подписаны:
- А) 8 августа 1990 г.
 - Б) 8 декабря 1990 г.
 - В) 8 ноября 1991 г.
 - Г) 8 декабря 1991 г.
24. Советско-американские соглашения о контроле над стратегическими вооружениями (ОСВ – 1) и ограничении систем противоракетной обороны в Москве подписали:
- А) Л. Брежнев и Р. Никсон
 - Б) И. Сталин и Г. Трумэн
 - В) Н. Хрущев и ДЖ. Кеннеди.
 - Г) М. Горбачев и Р. Рейган.
25. В 1970-е гг. СССР участвовал в подписании
- А) Договора с США о ликвидации ракет средней и меньшей дальности
 - Б) Соглашение о создании Организации Варшавского договора
 - В) Договора о запрещении ядерных испытаний в атмосфере, космическом пространстве и под водой
 - Г) Заключительного акта Совещания по безопасности и сотрудничеству в Европе
26. Какое событие означало окончание процесса разрядки международной напряженности в 1970-е гг.?
- А) ввод войск ОВД в Чехословакию
 - Б) ввод советских войск в Афганистан
 - В) Карибский кризис
 - Г) война в Корее
27. Выберите верное суждение о смертной казни в России:
- А) в настоящий момент в России смертная казнь окончательно отменена;
 - Б) Конституция РФ отменила применение смертной казни в России
 - В) на применение смертной казни в настоящий момент наложен мораторий
 - Г) ни одно европейское государство в настоящий момент смертной казни не применяет, поэтому Россия тоже отказалась от её применения.
28. К причинам кризисных явлений в экономике СССР в 1970-е – первой половине 1980-х гг. относилось
- А) господство командно-административной системы
 - Б) материальное стимулирование труда
 - В) введение частной собственности
 - Г) проведение экономических реформ середины 1960-х гг.

РАЗДЕЛ 5. УСЛОВИЯ РЕАЛИЗАЦИИ ДИСЦИПЛИНЫ (МОДУЛЯ)

5.1. Перечень основной и дополнительной учебной литературы для освоения дисциплины (модуля)

5.1.1. Основная литература

1. История России в 2 ч. Часть 1. До начала XX века : учебник для вузов / Л. И. Семенникова [и др.] ; под редакцией Л. И. Семенниковой. — 7-е изд., испр. и доп. — Москва : Издательство Юрайт, 2023. — 348 с. — (Высшее образование). — ISBN 978-5-534-08970-7. — Текст : электронный // Образовательная платформа Юрайт [сайт]. — URL: <https://urait.ru/bcode/512320> (дата обращения: 23.03.2023).

2. История России в 2 ч. Часть 2. XX — начало XXI века : учебник для вузов / Л. И. Семенникова [и др.] ; под редакцией Л. И. Семенниковой. — 7-е изд., испр. и доп. — Москва : Издательство Юрайт, 2023. — 328 с. — (Высшее образование). — ISBN 978-5-534-08972-1. — Текст : электронный // Образовательная платформа Юрайт [сайт]. — URL: <https://urait.ru/bcode/512944> (дата обращения: 23.03.2023).

3. Кириллов В.В. История России в 2 ч. Часть 1. До XX века: учебное пособие для вузов / В. В. Кириллов. — 8-е изд., перераб. и доп. — Москва : Издательство Юрайт, 2022. — 352 с. — (Высшее образование). — ISBN 978-5-534-08563-1. — Текст: электронный // Образовательная платформа Юрайт [сайт]. — URL: <https://urait.ru/bcode/491573>.

4. Князев Е.А. История России. Вторая половина XIX — начало XX века : учебник для вузов / Е. А. Князев. — 2-е изд., испр. и доп. — Москва : Издательство Юрайт, 2022. — 296 с. — (Высшее образование). — ISBN 978-5-534-09670-5. — Текст: электронный // Образовательная платформа Юрайт [сайт]. — URL: <https://urait.ru/bcode/490902> .

5.1.2. Дополнительная литература

1. Актуальные вопросы истории России начала XX века: учебное пособие для вузов / Е. А. Соловьев, В. В. Блохин, Л. А. Новикова ; под редакцией В. М. Козьменко. — 2-е изд., стер. — Москва : Издательство Юрайт, 2022. — 168 с. — (Высшее образование). — ISBN 978-5-534-07196-2. — Текст: электронный // Образовательная платформа Юрайт [сайт]. — URL: <https://urait.ru/bcode/494225> .

2. Зуев, М. Н. История России : учебник и практикум для вузов / М. Н. Зуев, С. Я. Лавренов. — 5-е изд., испр. и доп. — Москва : Издательство Юрайт, 2022. — 706 с. — (Высшее образование). — ISBN 978-5-534-15320-0. — Текст: электронный // Образовательная платформа Юрайт [сайт]. — URL: <https://urait.ru/bcode/488393> .

5.2 Перечень ресурсов информационно-коммуникационной сети «Интернет», необходимых для освоения дисциплины (модуля)

№№	Название электронного ресурса	Описание электронного ресурса	Используемый для работы адрес
1.	ЭБС «Университетская библиотека онлайн»	Электронная библиотека, обеспечивающая доступ высших и средних учебных заведений, публичных библиотек и корпоративных пользователей к наиболее	http://biblioclub.ru/

		востребованным материалам по всем отраслям знаний от ведущих российских издательств	
2.	Научная электронная библиотека eLIBRARY.ru	Крупнейший российский информационно-аналитический портал в области науки, технологии, медицины и образования, содержащий рефераты и полные тексты более 34 млн. научных публикаций и патентов	http://elibrary.ru/
3.	Образовательная платформа Юрайт	Электронно-библиотечная система для ВУЗов, ССУЗов, обеспечивающая доступ к учебникам, учебной и методической литературе по различным дисциплинам.	https://urait.ru/
4.	База данных «EastView»	Полнотекстовая база данных периодических изданий	https://dlib.eastview.com
5.	Электронная библиотека «Grebennikon»	Библиотека предоставляет доступ более чем к 30 журналам, выпускаемых Издательским домом «Гребенников».	https://grebennikon.ru/

5.3 Методические указания для обучающихся по освоению дисциплины (модуля)

Освоение обучающимся дисциплины (модуля) предполагает изучение материалов дисциплины (модуля) на аудиторных занятиях и в ходе самостоятельной работы. Аудиторные занятия проходят в форме лекций, семинаров, практических и лабораторных занятий.

При подготовке к аудиторным занятиям необходимо помнить особенности каждой формы его проведения.

Подготовка к учебному занятию лекционного типа заключается в следующем.

С целью обеспечения успешного обучения обучающийся должен готовиться к лекции, поскольку она является важнейшей формой организации учебного процесса, поскольку:

- знакомит с новым учебным материалом;
- разъясняет учебные элементы, трудные для понимания;
- систематизирует учебный материал;
- ориентирует в учебном процессе.

С этой целью:

внимательно прочитайте материал предыдущей лекции;
ознакомьтесь с учебным материалом по учебнику и учебным пособиям с темой прочитанной лекции;

внесите дополнения к полученным ранее знаниям по теме лекции на полях лекционной тетради;

запишите возможные вопросы, которые вы зададите лектору на лекции по материалу изученной лекции;

постарайтесь уяснить место изучаемой темы в своей подготовке;

узнайте тему предстоящей лекции (по тематическому плану, по информации лектора) и запишите информацию, которой вы владеете по данному вопросу.

Подготовка к практическому занятию

При подготовке и работе во время проведения практических занятий следует обратить внимание на следующие моменты: на процесс предварительной подготовки, на работу во время занятия, обработку полученных результатов, исправление полученных замечаний.

Предварительная подготовка к учебному практическому занятию заключается в изучении теоретического материала в отведенное для самостоятельной работы время, ознакомление с инструктивными материалами с целью осознания задач практического занятия, техники безопасности при работе с приборами, веществами.

Работа во время проведения учебного практического занятия включает:

- консультирование студентов преподавателями и вспомогательным персоналом с целью предоставления исчерпывающей информации, необходимой для самостоятельного выполнения предложенных преподавателем задач, ознакомление с правилами техники безопасности при работе в лаборатории;

- самостоятельное выполнение заданий согласно обозначенной учебной программой тематики.

Обработка, обобщение полученных результатов лабораторной работы проводится обучающимися самостоятельно или под руководством преподавателя (в зависимости от степени сложности поставленных задач). В результате оформляется индивидуальный отчет. Подготовленная к сдаче на контроль и оценку работа сдается преподавателю. Форма отчетности может быть письменная, устная или две одновременно. Главным результатом в данном случае служит получение положительной оценки по каждому практическому занятию. Это является необходимым условием при проведении рубежного контроля и допуска к зачету. При получении неудовлетворительных результатов обучающийся имеет право в дополнительное время пересдать преподавателю работу до проведения промежуточной аттестации.

Критерии оценки результатов итогового компьютерного тестирования:

Оценка «отлично» ставится, если студент правильно ответил более, чем на 90% вопросов, «хорошо» - более, чем на 80%, удовлетворительно – более, чем на 60% вопросов, «неудовлетворительно» - менее, чем на 60% вопросов.

5.4 Информационно-технологическое обеспечение образовательного процесса дисциплины (модуля)

5.4.1. Средства информационных технологий

1. Персональные компьютеры;
2. Средства доступа в Интернет;

5.4.2. Лицензионное и свободно распространяемое программное обеспечение, в том числе отечественного производства:

1. Операционная система: Astra Linux SE
2. Пакет офисных программ: LibreOffice
3. Справочная система Консультант+
4. Okular или Acrobat Reader DC

5. Ark или 7-zip
6. User Gate
7. TrueConf (client)

5.4.3. Информационные справочные системы и профессиональные базы данных

№№	Название электронного ресурса	Описание электронного ресурса	Используемый для работы адрес
1.	ЭБС «Университетская библиотека онлайн»	Электронная библиотека, обеспечивающая доступ высших и средних учебных заведений, публичных библиотек и корпоративных пользователей к наиболее востребованным материалам по всем отраслям знаний от ведущих российских издательств	http://biblioclub.ru/
2.	Научная электронная библиотека eLIBRARY.ru	Крупнейший российский информационно-аналитический портал в области науки, технологии, медицины и образования, содержащий рефераты и полные тексты более 34 млн научных публикаций и патентов	http://elibrary.ru/
3.	Образовательная платформа Юрайт	Электронно-библиотечная система для ВУЗов, ССУЗов, обеспечивающая доступ к учебникам, учебной и методической литературе по различным дисциплинам.	https://urait.ru/
4.	База данных «EastView»	Полнотекстовая база данных периодических изданий	https://dlib.eastview.com
5.	Электронная библиотека «Grebennikon»	Библиотека предоставляет доступ более чем к 30 журналам, выпускаемых Издательским домом «Гребенников».	https://grebennikon.ru/

5.5. Материально-техническое обеспечение образовательного процесса по дисциплине (модулю)

Для изучения дисциплины (модуля) используются:

Учебная аудитория для занятий лекционного типа оснащена специализированной мебелью (стол для преподавателя, парты, стулья, доска для написания мелом); техническими средствами обучения (видеопроjectionное оборудование, средства звуковоспроизведения, экран и имеющие выход в сеть Интернет).

Компьютерное оборудование и программное обеспечение

Для использования дистанционных образовательных технологий (далее – ДОТ) необходимо предоставить каждому обучающемуся и педагогическому работнику свободный доступ к средствам информационных и коммуникационных технологий. Рабочее место педагогического работника и обучающегося должно быть оборудовано персональным компьютером и компьютерной периферией (веб-камерой, микрофоном, аудиокolonками и (или) наушниками). Использование системы дистанционного обучения и ДОТ в общем образовании не предъявляет высоких требований к компьютерному оборудованию. Могут использоваться практически любые современные компьютеры с установленной операционной системой. Необходимым минимальным условием является наличие интернет-браузера и подключения к Интернету. На компьютере должен быть установлен минимальный набор программного обеспечения. Для работы с использованием аудиоканала, в том числе аудиоконференций, необходимо наличие микрофона и динамиков (наушников). При использовании видеоконференций дополнительно необходимо наличие веб-камеры. Указанным требованиям соответствуют практически все современные мобильные компьютеры. При этом одинаковые требования предъявляются как к компьютеру обучающегося, так и к компьютеру педагога.

Помещения для самостоятельной работы обучающихся: оснащены специализированной мебелью (парты, стулья) техническими средствами обучения (персональные компьютеры с доступом в сеть Интернет и обеспечением доступа в электронно-информационную среду университета, программным обеспечением).

5.6. Образовательные технологии

При реализации дисциплины (модуля) применяются различные образовательные технологии, в том числе посредством электронной информационно-образовательной среды с использованием технологий электронного обучения.

Все учебные материалы размещены на сетевых ресурсах (серверах) и доступны для самостоятельного изучения в любое время суток. Через Интернет есть возможность связаться с педагогом, пройти промежуточные и итоговые тесты. Для технологии дистанционного обучения (далее – ДО) характерно сочетание режимов онлайн/офлайн-обучения. Центральным элементом всего образовательного процесса является специализированная информационно-образовательная среда ДО. Все взаимодействия участников обучения строятся, как правило, через неё.

Освоение дисциплины (модуля) предусматривает использование в учебном процессе современные дистанционные образовательные технологии с целью формирования и развития профессиональных навыков обучающихся для проведения мероприятий в офлайн и онлайн-режимах:

– видеолекции (офлайн: предоставляемые обучающимся в качестве ресурсов в ЭСДО, ссылок на интернет-ресурсы; онлайн: с использованием свободно распространяемых сред для проведения вебинаров);

– видеоконференции, форумы, дискуссии, (офлайн: на базе ЭСДО, используя инструменты среды Moodle; онлайн - с использованием свободно распространяемых сред для проведения вебинаров);

– вебинара, семинара, практических занятий (офлайн-семинары, практические занятия, используя инструменты среды Moodle, онлайн-семинары, практические занятия на базе свободно распространяемых сред для проведения вебинаров);

– чат (видеочат)-занятия (онлайн-консультации в ЭСДО с помощью инструмента чат, либо проведение вебинара с использованием свободно распространяемых сред));

– контроль результатов обучения (офлайн – выполнение и проверка заданий, замечания и комментарии по ним, тестирование, опросы, онлайн – проведение опросов посредством видеоконференцсвязи).


ЛИСТ РЕГИСТРАЦИИ ИЗМЕНЕНИЙ

№ п/п	Содержание изменения	Реквизиты документа об утверждении изменения	Дата введения изменения
1.	Утверждена и введена в действие решением Ученого совета факультета на основании Федерального государственного образовательного стандарта по направлению подготовки <i>38.03.01 Экономика</i> (уровень бакалавриата), утвержденного приказом Министерства науки и высшего образования Российской Федерации от 12.08.2020 № 954.	Протокол заседания Ученого совета факультета № _____ от « _____ » _____ 20____ года	____.____.____
2.	*	Протокол заседания Ученого совета факультета № _____ от « _____ » _____ 20____ года	____.____.____
3.	*	Протокол заседания Ученого совета факультета № _____ от « _____ » _____ 20____ года	____.____.____
4.	*	Протокол заседания Ученого совета факультета № _____ от « _____ » _____ 20____ года	____.____.____



Министерство науки и высшего образования Российской Федерации
Федеральное государственное бюджетное образовательное учреждение
высшего образования
«Российский государственный социальный университет»

УТВЕРЖДАЮ
Заведующий кафедрой комплекса
гуманитарных дисциплин
(субъект-субъектные отношения)

 И.М. Меликов
30 марта 2023 г.

**РАБОЧАЯ ПРОГРАММА ДИСЦИПЛИНЫ (МОДУЛЯ)
ИСТОРИЧЕСКАЯ ПОЛИТИКА И ИСТОРИЧЕСКАЯ ПАМЯТЬ**

Направление подготовки
38.03.01. «Экономика»

Направленность
«Учет и финансовый контроль»

**ОБРАЗОВАТЕЛЬНАЯ ПРОГРАММА ВЫСШЕГО ОБРАЗОВАНИЯ –
ПРОГРАММА БАКАЛАВРИАТА**

Форма обучения
Очно-заочная

СОДЕРЖАНИЕ


РАЗДЕЛ 1. ПАСПОРТ РАБОЧЕЙ ПРОГРАММЫ ДИСЦИПЛИНЫ (МОДУЛЯ)	4
1.1 Цель и задачи дисциплины (модуля)	5
1.2. Планируемые результаты обучения по дисциплине (модулю) в рамках планируемых результатов освоения основной профессиональной образовательной программы высшего образования – программы бакалавриата, соотнесенные с установленными индикаторами достижения компетенций.....	5
РАЗДЕЛ 2. СТРУКТУРА И СОДЕРЖАНИЕ ДИСЦИПЛИНЫ (МОДУЛЯ).....	6
2.1 Объем дисциплины (модуля), включая контактную работу обучающегося с педагогическими работниками и самостоятельную работу обучающегося.....	6
2.2. Учебно-тематический план дисциплины (модуля)	7
2.3. Содержание дисциплины (модуля).....	9
РАЗДЕЛ 3. УЧЕБНО-МЕТОДИЧЕСКОЕ ОБЕСПЕЧЕНИЕ САМОСТОЯТЕЛЬНОЙ РАБОТЫ ОБУЧАЮЩИХСЯ ПО ДИСЦИПЛИНЕ (МОДУЛЮ)	Ошибка! Закладка не определена.
3.1. Виды самостоятельной работы обучающихся по дисциплине (модулю) Ошибка! Закладка не определена.	
3.2. Задания для самостоятельной работы	17
3.3. Методические указания к самостоятельной работе по дисциплине (модулю).....	20
РАЗДЕЛ 4. ФОНД ОЦЕНОЧНЫХ СРЕДСТВ ДЛЯ ПРОВЕДЕНИЯ ПРОМЕЖУТОЧНОЙ АТТЕСТАЦИИ ОБУЧАЮЩИХСЯ ПО ДИСЦИПЛИНЕ (МОДУЛЮ).....	21
4.1. Форма промежуточной аттестации обучающегося по дисциплине (модулю)	21
4.2. Оценочные материалы, определяющие процедуры оценивания знаний, умений, навыков и (или) опыта деятельности, характеризующих этапы формирования компетенций.....	21
4.2.1. Организационные основы применения балльно-рейтинговой системы оценки успеваемости обучающихся по дисциплине (модулю).....	21
4.2.2. Проведение текущего контроля успеваемости обучающихся по дисциплине (модулю) в соответствии с балльно-рейтинговой системой оценки успеваемости обучающегося.....	22
4.2.3. Проведение промежуточной аттестации обучающихся по дисциплине (модулю) в соответствии с балльно-рейтинговой системой оценки успеваемости обучающегося	23
4.3. Перечень заданий для проведения текущей и промежуточной оценки знаний, умений, навыков и (или) опыта деятельности, характеризующих этапы формирования компетенций.....	25
4.3.1. Оценочные материалы для проведения текущей аттестации и рубежного контроля, обучающихся по дисциплине (модулю)	25
4.3.2. Оценочные материалы для проведения промежуточной аттестации обучающихся по дисциплине (модулю).....	28
РАЗДЕЛ 5. УСЛОВИЯ РЕАЛИЗАЦИИ ДИСЦИПЛИНЫ (МОДУЛЯ)	30
5.1. Перечень основной и дополнительной учебной литературы для освоения дисциплины (модуля) 30	
5.1.1. Основная литература.....	30
5.1.2. Дополнительная литература	30
5.2. Перечень ресурсов информационно-коммуникационной сети «Интернет», необходимых для освоения учебной дисциплины	31
5.3 Методические указания для обучающихся по освоению дисциплины (модуля).....	31

5.4 Информационно-технологическое обеспечение образовательного процесса по дисциплины (модуля)	33
5.4.1. Средства информационных технологий.....	33
5.4.2. Программное обеспечение.....	33
5.4.3. Информационные справочные системы и профессиональные базы данных	33
5.5 Материально-техническое обеспечение образовательного процесса по дисциплине (модулю).....	34
5.6 Образовательные технологии.....	Ошибка! Закладка не определена.
ЛИСТ РЕГИСТРАЦИИ ИЗМЕНЕНИЙ.....	36

Рабочая программа дисциплины (модуля) «Историческая политика и историческая память» разработана на основании федерального государственного образовательного стандарта высшего образования – *бакалавриата* по направлению подготовки 38.03.01 Экономика, утвержденного приказом Министерства науки и высшего образования Российской Федерации от 12.08.2020 № 954, учебного плана по основной профессиональной образовательной программе высшего образования - программы бакалавриата по направлению подготовки 38.03.01 Экономика (далее – «ОПОП»).

Рабочая программа дисциплины (модуля) разработана:

кандидат исторических наук, доцент




Никифоров Ю.А.

Рабочая программа дисциплины (модуля) обсуждена и утверждена на заседании кафедры комплекса гуманитарных дисциплин

Протокол № 8 от « 30 » марта 2023 года.

Заведующий кафедрой
комплекса гуманитарных
дисциплин (субъект-субъектные
отношения)



И.М. Меликов

(подпись)

(подпись)

РАЗДЕЛ 1. ПАСПОРТ РАБОЧЕЙ ПРОГРАММЫ ДИСЦИПЛИНЫ (МОДУЛЯ)

1.1 Цель и задачи дисциплины (модуля)

Цель дисциплины (модуля) заключается в формировании у обучающихся системы теоретических представлений о сущности феномена исторической памяти и политики памяти, а также формировании необходимых компетенций в сфере педагогической и научно-исследовательской деятельности, связанной с интерпретацией истории и сохранением, передачей и воспроизводством историко-культурного наследия.

Задачи дисциплины (модуля):

- познакомить обучающихся с содержанием научных концепций, школ и направлений, сложившихся в процессе изучения феномена исторической памяти;
- научить использовать приобретенные знания для формирования собственного взгляда на социокультурные процессы в российском обществе с точки зрения целей и задач педагогики памяти и актуальной исторической политики;
- способствовать формированию политкорректного и толерантного отношения обучающихся к иным мировоззренческим основам изучаемых явлений в сфере истории и культуры, развитию способности ведения продуктивного диалога с представителями различных культур;
- способствовать овладению обучающимися приемами отбора и обработки информации о формах культурно-исторической памяти, способах порождения и механизмах сохранения и передачи исторического (социокультурного) опыта;
- способствовать развитию у обучающихся навыков разработки и реализации просветительских программ в области сохранения и передачи историко-культурного опыта и наследия, развитию навыков практической коммуникативной и психолого-педагогической деятельности в области истории и педагогики памяти.

1.2. Планируемые результаты обучения по дисциплине (модулю) в рамках планируемых результатов освоения основной профессиональной образовательной программы высшего образования – программы бакалавриата, соотнесенные с установленными индикаторами достижения компетенций

Процесс освоения дисциплины (модуля) направлен на формирование у обучающихся следующих универсальных компетенций: УК-5, в соответствии с учебным планом.

В результате освоения дисциплины (модуля) обучающийся должен продемонстрировать следующие результаты:

Категория компетенций (при наличии)	Код компетенции Формулировка компетенции	Код и наименование индикатора достижения компетенции	Результаты обучения
Межкультурное взаимодействие	УК-5 Способен воспринимать межкультурное разнообразие общества в социально-историческом, этическом и философском контекстах	УК-5.1 Понимает многообразие культур и цивилизаций в их взаимодействии, закономерности и этапы развития духовной и материальной культуры народов мира, основные подходы к изучению культурных явлений.	Знать: особенности социальной организации общества, специфику менталитета, аксиосферы и мировоззрения культур России, Запада и Востока Уметь: достигать эффективности коммуникации; использовать

		<p>УК-5.2 Понимает необходимость восприятия и учета межкультурного разнообразия общества в социально-историческом, этическом и философском контекстах.</p> <p>УК-5.3 Выделяет и анализирует особенности межкультурного взаимодействия, обусловленные различием этических, религиозных и ценностных систем.</p>	<p>общие коды (вербальные или невербальные).</p> <p>Владеть: методами адекватного восприятия межкультурного разнообразия общества в социально-историческом контексте</p>
--	--	--	--

РАЗДЕЛ 2. СТРУКТУРА И СОДЕРЖАНИЕ ДИСЦИПЛИНЫ (МОДУЛЯ)

2.1 Объем дисциплины (модуля), включая контактную работу обучающегося с педагогическими работниками и самостоятельную работу обучающегося

Общая трудоемкость дисциплины составляет 2 зачетные единицы.

Очно-заочная форма обучения

Вид учебной работы	Всего часов	Семестры			
		1	2	3	4
Контактная работа обучающихся с педагогическими работниками	24	24			
Учебные занятия лекционного типа	16	16			
Практические занятия	8	8			
Иная контактная работа	-	-			
Самостоятельная работа обучающихся	39	39			
Контроль промежуточной аттестации	9	9			
Форма промежуточной аттестации		зачёт			
ОБЪЕМ ДИСЦИПЛИНЫ (МОДУЛЯ) В ЧАСАХ	72	72			

2.2. Учебно-тематический план дисциплины (модуля)

Очно-заочной формы обучения

Раздел, тема	Виды учебной работы, академических часов				
	Всего	Самостоятельная работа	Контактная работа обучающихся с педагогическими работниками		
			Всего	Лекционные занятия	Практические занятия
Модуль 1 (Семестр 1)					
Раздел 1. Коллективная (историческая) память как социокультурный феномен.	15	9	6	4	2
Тема 1.1. Историческая память как одна из основ коллективной идентичности.	7	5	2	2	
Тема 1.2. Функциональная составляющая коллективной памяти. Историческая память как предмет исторической политики.	8	4	4	2	2
Раздел 2. Историческая память, историческая наука и историческая политика: уровни сопряжения.	16	10	6	4	2
Тема 2.1. Специфика исторической науки как гуманитарного знания.	6	4	2	2	
Тема 2.2. Мифологизация и фальсификация истории в контексте исторической политики	10	6	4	2	2
Раздел 3. Государственная политика в области защиты исторической памяти.	16	10	6	4	2
Тема 3.1. Отечественный опыт организации просветительской	6	4	2	2	

Раздел, тема	Виды учебной работы, академических часов				
	Всего	Самостоятельная работа	Контактная работа обучающихся с педагогическими работниками		
			Всего	Лекционные занятия	Практические занятия
и идеологической работы в области истории и истоки проблем современной России.					
Тема 3.2. Становление и развитие в Российской Федерации системы защиты исторической памяти.	10	6	4	2	2
Раздел 4. Актуальные проблемы российской исторической политики (политики памяти) на современном этапе.	16	10	6	4	2
Тема 4.1. Память о периоде Древней Руси, Московского царства и Российской империи в современной России.	8	4	4	2	2
Тема 4.2. Память о революции и гражданской войне в современной России.	8	6	2	2	
Контроль промежуточной аттестации (час)	9				
Форма промежуточной аттестации (указать)	Зачет				
Общий объем, часов	72	39	24	16	8

2.3. Содержание дисциплины (модуля)

РАЗДЕЛ 1. Коллективная (историческая) память как социокультурный феномен.

Перечень изучаемых элементов содержания:

Место исторической памяти в формировании национально-государственной идентичности. Функциональная составляющая коллективной памяти - участие в воспроизводстве или конструировании идентичности; решение задачи определения границ сохраняемого (формируемого) сообщества: семейного, производственного, религиозного, спортивного, либо, в пределе - народа, нации. Функционирование коллективной памяти как сложный разнонаправленный процесс.

Тема 1.1. Историческая память как одна из основ коллективной идентичности.

Перечень изучаемых элементов содержания:

Связь понятий «историческая память» и «национально-государственная идентичность». Основные теоретические подходы к раскрытию содержания понятий «национально-государственной идентичности», «коллективной (социальной, исторической) памяти» и их трактовки в рамках исследовательского поля *memory studies*.

Роль исторической памяти в формировании национальных государств (Э. Ренан). Закономерности формирования национальных государств (Б. Андерсон). Понятие традиции и их политическая роль в легитимации национального государства (Э. Хобсбаум). Роль войны в структуре национальной идентичности (Э. Смит). «Миф основания» и национальная идентичность. Битва на Косовом поле в сербской национальной памяти. Война за независимость США в американской национальной памяти.

Тема 1.2. Функциональная составляющая коллективной памяти. Историческая память как предмет исторической политики.

Перечень изучаемых элементов содержания дисциплины:

Содержание трактовок «коллективной (социальной, исторической) памяти» в рамках исследовательского поля *memory studies*. «Коллективные рамки памяти» М. Хальбвакса. Проект «места памяти Франции» П. Нора. Концепция «культурной памяти» Я. и А. Ассман. Особенности памяти в условиях информационного общества (пост-память). Концепции современных российских авторов (А.И. Миллер, О.Ю. Малинова, И.Н. Тимофеев).

Особенности исторической памяти: избирательность и символический характер. «Исторические символы» как социальные образы индивидуального, группового или массового поведения, на которые общество ориентирует своих членов в аналогичных («типовых»), значимых в данный исторический момент ситуациях.

Функциональная составляющая коллективной памяти - участие в воспроизводстве или конструировании идентичности; решение задачи определения границ сохраняемого (формируемого) сообщества: семейного, производственного, религиозного, спортивного, либо, в пределе - народа, нации. Функционирование коллективной памяти представляет собой сложный разнонаправленный процесс: события настоящего влияют на переосмысление прошлого, а объяснительные модели (интерпретационные схемы) исторических явлений и процессов задают базу для понимания настоящего.

ЗАДАНИЯ К ПРАКТИЧЕСКИМ ЗАНЯТИЯМ РАЗДЕЛА 1

Тема практического занятия: Историческая память как одна из основ коллективной идентичности

Форма практического задания: опрос с элементами научной дискуссии

Вопросы для обсуждения:

1. Идеино-символическое измерение социокультурного пространства.
2. Концепция «макрополитической идентичности» О.Ю.Малиновой.
3. Место исторической памяти в формировании национально-государственной идентичности.
4. Ценностная природа национально-государственной идентичности.
5. Исторические варианты трансформации идентичности (эволюция, инволюция, слом).
6. Историческая (социальная память) как совокупность хронологически упорядоченных представлений общества о своем прошлом.
7. Символические репрезентации национально-государственной идентичности.
8. «Государственная» составляющая в структуре национально-государственной идентичности.

Тема практического занятия: Функциональная составляющая коллективной памяти. Историческая память как предмет исторической политики.

Форма практического задания: опрос с элементами научной дискуссии

Вопросы для обсуждения:

1. «Коллективные рамки памяти» М. Хальбвакса.
2. Проект «места памяти Франции» П.Нора.
3. Концепция «культурной памяти» Я. и А. Ассман.
4. Особенности исторической памяти: избирательность и символический характер.
5. «Исторические символы» как социальные образы индивидуального, группового или массового поведения.
6. Функциональная составляющая коллективной памяти.
7. Функционирование коллективной памяти как сложный разнонаправленный процесс.

РУБЕЖНЫЙ КОНТРОЛЬ К РАЗДЕЛУ 1: форма рубежного контроля – тестирование.

РАЗДЕЛ 2. Историческая память, историческая наука и историческая политика: уровни сопряжения

Перечень изучаемых элементов содержания:

Общие предпосылки и цели исторического исследования. Специфика исследовательских методов, используемых в исторической науке. Познавательные процедуры: отбор фактов, интерпретация, понимание и объяснение в истории. Проблема мифологизации и фальсификации истории. Историческая политика (политика памяти) как часть символической политики: теоретические подходы к определению понятий.

Тема 2.1. Специфика исторической науки как гуманитарного знания.

Перечень изучаемых элементов содержания:

Общие предпосылки исторического исследования. Цель исторического исследования: сформулировать и обосновать истинные утверждения о прошлом. Вопрос как исходный пункт исторического исследования. Специфика исследовательских методов, используемых в исторической науке. Содержание понятия “исторический факт” и его идеологическая составляющая. Процедура отбора фактов в историописании и ее зависимость от мировоззренческих представлений (идеологических предпочтений). Естественнонаучное описание и описание в истории. Интерпретация, понимание и объяснение в истории. Понятия “смысл” и “значение” исторического события. Гносеологическая оценка исторического описания: субъективизм исторических описаний, связанный с неустранимостью оценочных понятий из языка историка. Границы применения понятия истины / правды к историческим описаниям.

Методологические трудности, создающие предпосылки одновременного бытования конкурирующих или взаимодополняющих интерпретаций истории и обуславливающие отличия социальной (исторической) памяти от профессионального историописания

Тема 2.2. Мифологизация и фальсификация истории в контексте исторической политики

Перечень изучаемых элементов содержания:

Проблема применимости термина “фальсификация” к историческим описаниям. Основные теоретические подходы к раскрытию содержания понятий “коллективный (исторический) миф”, “мифологизация истории”, “фальсификация истории”. Система популяризации исторического знания как инструмент, обеспечивающий связь профессионального историописания с коммеморативными практиками и функционированием социальной (коллективной) памяти. Историческая политика (политика памяти) как часть символической политики: теоретические подходы к определению понятий.

Историческая политика и политика памяти. Нарративные фигуры политики памяти: победители, побежденные, жертвы, преступники. Стратегии вытеснения памяти. Ревизионизм в Германии. Спор Э. Нольте и Ю. Хабермаса. Холокост как травма: стратегии конструирования. Объединение Германии в контексте исторической политики.

ЗАДАНИЯ К ПРАКТИЧЕСКИМ ЗАНЯТИЯМ РАЗДЕЛА 2

Тема практического занятия: Специфика исторической науки как гуманитарного знания.

Форма практического задания: опрос с элементами научной дискуссии

Вопросы для обсуждения:

1. Общие предпосылки и цель исторического исследования.
2. Вопрос как исходный пункт исторического исследования.
3. Специфика исследовательских методов, используемых в исторической науке.
4. Содержание понятия “исторический факт” и его идеологическая составляющая.

5. Процедура отбора фактов в историописании. Ее зависимость от мировоззренческих представлений (идеологических предпочтений).
6. Естественнонаучное описание и описание в истории.
7. Интерпретация, понимание и объяснение в истории.
8. Понятия “смысл” и “значение” исторического события.
9. Границы применения понятия истины / правды к историческим описаниям.

Тема практического занятия: Мифологизация и фальсификация истории в контексте исторической политики

Форма практического задания: опрос с элементами научной дискуссии

Вопросы для обсуждения:

1. Проблема применимости термина “фальсификация” к историческим описаниям.
2. Основные теоретические подходы к раскрытию содержания понятий “коллективный (исторический) миф”, “мифологизация истории”, “фальсификация истории”.
3. Система популяризации исторического знания как инструмент, обеспечивающий связь профессионального историописания с коммеморативными практиками и функционированием социальной (коллективной) памяти.
4. Историческая политика (политика памяти) как часть символической политики: теоретические подходы к определению понятий.
5. Нарративные фигуры политики памяти: победители, побежденные, жертвы, преступники. Стратегии вытеснения памяти.
6. Ревизионизм в Германии. Спор Э. Нольте и Ю. Хабермаса.
7. Холокост как травма: стратегии конструирования.
8. Объединение Германии в контексте исторической политики.
9. Концепции «советской оккупации» и «советского геноцида» в странах Восточной Европы.
10. Исторический ревизионизм Японии

РУБЕЖНЫЙ КОНТРОЛЬ К РАЗДЕЛУ 2: форма рубежного контроля – тестирование.

РАЗДЕЛ 3. Государственная политика в области защиты исторической памяти

Перечень изучаемых элементов содержания:

Опыт организации просветительской и идеологической работы в области истории в Российской Империи в XVIII-XIX вв. и в Советском Союзе. Направления трансформации системы массового исторического образования и исторического просвещения в Российской Федерации в 1990-2000-е гг. Особенности развития в современной РФ механизмов защиты исторической памяти.

Тема 3.1. Отечественный опыт организации просветительской и идеологической работы в области истории и истоки проблем современной России.

Перечень изучаемых элементов содержания:

Опыт организации «работы с историей» в Российской империи и Советском Союзе. Факторы, обусловившие кризис идентичности постсоветского (российского) общества в конце

1980-х - 1990-х гг. "Качество" исторической политики Советского Союза на завершающем этапе его существования (после Второй мировой войны) и ее эффективность. Место и роль обращения к истории в рамках идеологической кампании по подрыву легитимности советского государства в период «Перестройки» (1987-1991 гг.). Направления трансформации системы массового исторического образования и исторического просвещения в Российской Федерации в 1990-2000-е гг.

Тема 3.2. Становление и развитие в Российской Федерации системы защиты исторической памяти.

Перечень изучаемых элементов содержания:

Информационные, гибридные и мемориальные войны. «Войны памяти» вокруг истории Второй мировой войны. Политика исторического ревизионизма как одно из направлений воздействия на Россию со стороны США и их союзников. Нарастание противоречий, связанных с невозможностью установления и поддержания «общевропейской культуры памяти» о Второй мировой войне. Внешнеполитические инициативы России: содержание и значение ежегодной Резолюции ООН «Борьба с героизацией нацизма, неонацизма и другими видами практики, которые способствуют эскалации современных форм расизма, расовой дискриминации, ксенофобии и связанной с ними нетерпимости». Полемика вокруг резолюции Европарламента «О важности европейской памяти для будущего Европы». Уничтожение в странах Восточной Европы советских (российских) мест памяти и объектов культурно-исторического наследия.

Формирование в России государственных и негосударственных акторов исторической политики. Создание Комиссии при Президенте РФ по противодействию попыткам фальсификации истории в ущерб интересам России в 2009-2012 г.: задачи и результаты ее деятельности. «Историческая составляющая» символической политики России в выступлениях первых лиц (Д.А.Медведев «Россия - вперед!», В.В.Путин «Страницы истории - повод для взаимных претензий или основа для примирения и партнерства?», «Общая ответственность перед историей и будущим», и др.). Основная содержательная «повестка» Года Российской истории (2012), Года памяти и славы (2020). Создание в Российской Федерации эффективной системы историко-патриотического просвещения, обеспечивающей снижение рисков и парирование угроз безопасности в духовной и информационной сфере.

ЗАДАНИЯ К ПРАКТИЧЕСКИМ ЗАНЯТИЯМ РАЗДЕЛА 3

Тема практического занятия: Отечественный опыт организации просветительской и идеологической работы в области истории и истоки проблем современной России

Форма практического задания: опрос с элементами научной дискуссии

Вопросы для обсуждения:

1. Опыт организации «работы с историей» в Российской империи в XVIII-XIX вв.
2. Становление и эволюция системы массового исторического просвещения в Советском Союзе.
3. Эволюция содержания исторической политики в Советском Союзе.
4. Факторы, обусловившие кризис идентичности постсоветского (российского) общества в конце 1980-х - 1990-х гг.

5. Оценка эффективности исторической политики Советского Союза на завершающем этапе его существования.
6. Место и роль обращения к истории в рамках идеологической кампании по подрыву легитимности советского государства в период «Перестройки» (1987-1991 гг.).
7. Осуждение на официальном государственном уровне истории советского периода. Постановление II Съезда народных депутатов СССР «О политической и правовой оценке советско-германского договора о ненападении от 1939 года».
8. Признание Президентом СССР М.С. Горбачёвым вины в «Катынском расстреле».
9. Направления трансформации системы массового исторического образования и исторического просвещения в Российской Федерации в 1990-2000-е гг.

Тема практического занятия: Становление и развитие в Российской Федерации системы защиты исторической памяти

Форма практического задания: опрос с элементами научной дискуссии

Вопросы для обсуждения:

1. «Войны памяти» вокруг истории Второй мировой войны.
2. Политика исторического ревизионизма как одно из направлений воздействия на Россию со стороны США и их союзников.
3. Содержание и значение ежегодной Резолюции ООН «Борьба с героизацией нацизма, неонацизма и другими видами практики, которые способствуют эскалации современных форм расизма, расовой дискриминации, ксенофобии и связанной с ними нетерпимости».
4. Полемика вокруг резолюции Европарламента «О важности европейской памяти для будущего Европы».
5. Уничтожение в странах Восточной Европы советских (российских) мест памяти и объектов культурно-исторического наследия.
6. Комиссия при Президенте РФ по противодействию попыткам фальсификации истории в ущерб интересам России в 2009-2012 г.: задачи и результаты ее деятельности.

РУБЕЖНЫЙ КОНТРОЛЬ К РАЗДЕЛУ 3: форма рубежного контроля – тестирование.

РАЗДЕЛ 4. Актуальные проблемы российской исторической политики (политики памяти) на современном этапе.

Перечень изучаемых элементов содержания:

Осмысление и интерпретация российской истории от Древней Руси до Имперского периода. Политика памяти на постсоветском пространстве. Историческая память о революции и Гражданской войне в современной России.

Тема 4.1. Память о периоде Древней Руси, Московского царства и Российской империи в современной России

Перечень изучаемых элементов содержания:

Содержание общественных дискуссий по ряду ключевых исторических тем (сюжетов), актуализированных в последнее десятилетие связи с внешнеполитической повесткой, а также

подходы различных политических сил к их регулированию. Осмысление и интерпретация российской истории от Древней Руси до Имперского периода. Куликовская битва, Стояние на Угре и битва при Молодях в российской национальной памяти. Отечественная война 1812 года. Юбилеи значимых исторических деятелей и событий: 800 лет со дня рождения Александра Невского, 350 лет со дня Рождения Петра I, 300- летием Российской империи.

Политика памяти на постсоветском пространстве: распад единого символического пространства и основания «войн памяти». Конструирование новых национальных идентичностей.

Тема 4.2. Память о революции и гражданской войне в современной России

Перечень изучаемых элементов содержания:

Первая мировая в России: восстановление памяти о забытой войне. 100-летие Революции и Гражданской войны 1917-1922 гг. Образование СССР и политика «коренизации» («украинизации») 1920-х гг.; голода и политических репрессий 1930-х гг. Память в условиях конфликта идентичностей. Сравнение с опытом других стран. Память о Гражданской войне в США: от примирения к новому расколу. Память о Гражданской войне в Испании: реванш проигравших. Советский нарратив о Гражданской войне. Память проигравших: нарратив о гражданской войне в «белой» эмиграции. Гражданская война в современных учебниках и публичном дискурсе. Коммеморативные практики, мнемонические акторы и нарративы о Гражданской войне в России. Политика «согласия и примирения»: результаты и перспективы. Особенности политики памяти на постсоветском пространстве: распад единого символического пространства и основания «войн памяти».

ЗАДАНИЯ К ПРАКТИЧЕСКИМ ЗАНЯТИЯМ РАЗДЕЛА 4

Тема практического занятия: Память о периоде Древней Руси, Московского царства и Российской империи в современной России

Форма практического задания: 1. опрос с элементами научной дискуссии

Вопросы для обсуждения:

1. Куликовская битва, Стояние на Угре и битва при Молодях в российской национальной памяти.
2. Отечественная война 1812 года в российской национальной памяти.
3. Юбилеи значимых исторических деятелей и событий: 800 лет со дня рождения Александра Невского,
4. Юбилеи значимых исторических деятелей и событий: 350 лет со дня Рождения Петра I.
5. Юбилеи значимых исторических деятелей и событий: 300 ление Российской империи.
6. Юбилеи значимых исторических деятелей и событий: 250 лет первого «раздела» Речи Посполитой.

Форма практического задания: 2. Анализ письменного источника.

Проанализируйте фрагменты текста из учебника истории Украины. Вопрос: каким образом содержание приведенных фрагментов демонстрирует воздействие исторической

политики на цели и содержание школьного исторического образования. Аргументируйте письменно.

- *«В начале этого периода наша страна прошла через невиданные ранее военные испытания 1939-1945 гг., но не была сломлена, деморализована. Пережив третий советский голодомор 1946-1947 гг., в чрезвычайно сложных условиях бездержавности и тоталитарного сталинского режима, она за короткое время восстановила свою экономику и добилась дальнейшего её развития».*

- *«В сентябре 1939 г. Украина вступила во Вторую мировую войну. Понеся тяжёлые потери в этой войне, украинский народ совершил достойный вклад в победу Объединённых Наций над агрессором».*

- *«Началу Второй Мировой войны предшествовало составление 23 августа 1939 года советско-немецкого пакта о ненападении, рассчитанного на 10 лет... Тайное соглашение между Германией и СССР проиллюстрировало имперскую сущность обеих держав, циничное игнорирование их руководством общепринятых в цивилизованном мире принципов международных отношений».*

- *«Весь октябрь советское командование концентрировало войска на правом берегу Днепра, готовясь к продолжению наступления... В глазах многих командиров и комиссаров украинцы были потенциальными предателями, которых следует «проучить», принудить «искупить кровью позор пребывания в оккупации». Всё это находило выход в стремлении поставить спешно мобилизованных жителей оккупированных районов Украины в особые условия, всякий раз бросая их в самое пекло войны».*

Тема практического задания: Память о революции и гражданской войне в современной России

Форма практического задания: 1. опрос с элементами научной дискуссии

1. Куликовская битва, Стояние на Угре и битва при Молодях в российской национальной памяти.
2. Отечественная война 1812 года в российской национальной памяти.
3. Юбилеи значимых исторических деятелей и событий: 800 лет со дня рождения Александра Невского,
4. Юбилеи значимых исторических деятелей и событий: 350 лет со дня Рождения Петра I.
5. Юбилеи значимых исторических деятелей и событий: 300 ление Российской империи.
6. Юбилеи значимых исторических деятелей и событий: 250 лет первого “раздела” Речи Посполитой.

Форма практического задания: 2. Аналитическое задание: анализ видео (аудио)-источника.

На основе анализа видеоматериалов (отрывков из худ.фильма «Сталинград», реж. Р. Вильсмайер, 1993) и «Служу Советскому Союзу» (реж. А. Устюгов, 2012) студентам предлагается: а) реконструировать цели германской исторической политики; б) оценить с этой точки зрения содержание просмотренных фрагментов; в) сопоставить немецкий фильм и российский, оценив их содержание с точки зрения соответствия целям формирования уважительного отношения к предкам.

РУБЕЖНЫЙ КОНТРОЛЬ К РАЗДЕЛУ 4: форма рубежного контроля – тестирование.

РАЗДЕЛ 3. УЧЕБНО-МЕТОДИЧЕСКОЕ ОБЕСПЕЧЕНИЕ САМОСТОЯТЕЛЬНОЙ РАБОТЫ ОБУЧАЮЩИХСЯ ПО ДИСЦИПЛИНЕ (МОДУЛЮ)

3.1. Виды самостоятельной работы обучающихся по дисциплине (модулю)

Очно-заочной формы обучения

Раздел, тема	Количество часов	Вид самостоятельной работы
Модуль 1 (Семестр 1)		
Раздел 1. Коллективная (историческая) память как социокультурный феномен	9	Самостоятельное изучение темы в ЭИОС, работа с учебной литературой и историческими источниками.
Раздел 2. Историческая память, историческая наука и историческая политика: уровни сопряжения	10	Самостоятельное изучение темы в ЭИОС, работа с учебной литературой и историческими источниками
Раздел 3. Государственная политика в области защиты исторической памяти	10	Самостоятельное изучение темы в ЭИОС, работа с учебной литературой и историческими источниками.
Раздел 4. Актуальные проблемы российской исторической политики (политики памяти) на современном этапе.	10	Самостоятельное изучение темы в ЭИОС, работа с учебной литературой и историческими источниками
Общий объем по модулю/семестру, часов	39	
Общий объем по дисциплине (модулю), часов	39	

3.2. Задания для самостоятельной работы

Задания для самостоятельной работы к Разделу 1

Вопросы для самостоятельной работы к Разделу 1

1. Может ли государство успешно конструировать российскую национально-государственную идентичность «сверху»?
2. Какую роль играет образ «чужого» в процессе формирования коллективной идентичности в современной России? В вашем регионе?
3. Как вы считаете, чем объясняется тот факт, что значительная часть молодых россиян выбирает стратегии «избегания» и «ухода» от национально-государственной идентичности?
4. Какое, по вашему мнению, влияние на российскую идентичность оказывают процессы?
5. Дайте собственное определение понятиям «этнос» и «нация». В чем, по вашему мнению, заключается феномен гражданской нации?
6. Приведите примеры гражданских наций в современном мире. Является ли оправданным употребление словосочетания «Российская нация»?

7. Какие ценности являются ключевыми для формирования у молодого поколения гражданской модели российской идентичности ?

8. Как бы вы охарактеризовали отношение различных групп российской молодежи к государству? Является ли «государство» фундаментальной политической ценностью для ваших сверстников?

Литература для самостоятельного изучения к Разделу 1.

1. Соколова, М. В. Теория и методология истории. Историческая память : учебное пособие для вузов / М. В. Соколова. — 2-е изд., испр. и доп. — Москва : Издательство Юрайт, 2023. — 113 с. — (Высшее образование). — ISBN 978-5-534-10089-1. — Текст : электронный // Образовательная платформа Юрайт [сайт]. — URL: <https://urait.ru/bcode/513426> (дата обращения: 02.06.2023).

2. История России в 2 ч. Часть 1. До начала XX века : учебник для вузов / Л. И. Семенникова [и др.] ; под редакцией Л. И. Семенниковой. — 7-е изд., испр. и доп. — Москва : Издательство Юрайт, 2023. — 348 с. — (Высшее образование). — ISBN 978-5-534-08970-7. — Текст : электронный // Образовательная платформа Юрайт [сайт]. — URL: <https://urait.ru/bcode/512320> (дата обращения: 23.03.2023).

Задания для самостоятельной работы к Разделу 2

Вопросы для самостоятельной работы к Разделу 2

1. Специфика исторической политики в регионах России: проблемы сочетания федерального компонента и регионального.
2. Система образования как инструмент исторической политики.
3. Общественные организации как инструмент исторической политики.
4. Грантовые конкурсы как инструмент исторической политики.
5. Российское историческое общество как инструмент исторической политики.
6. Кинопрокатная сеть как инструмент исторической политики.
7. Музеи и мемориальные комплексы как инструмент исторической политики.
8. Традиционные СМИ как инструмент исторической политики.
9. Блогосфера, социальные сети, мессенджеры как инструменты исторической политики.
10. Театр как инструмент исторической политики?
11. Фалеристика и нумизматика как инструменты исторической политики?
12. Комиксы и настольные игры как инструменты исторической политики?
13. Военно-исторические реконструкции как инструмент исторической политики?
14. Российский кинематограф как инструмент исторической политики?

Литература для самостоятельного изучения к Разделу 2.

1. Соколова, М. В. Теория и методология истории. Историческая память : учебное пособие для вузов / М. В. Соколова. — 2-е изд., испр. и доп. — Москва : Издательство Юрайт, 2023. — 113 с. — (Высшее образование). — ISBN 978-5-534-10089-1. — Текст : электронный // Образовательная платформа Юрайт [сайт]. — URL: <https://urait.ru/bcode/513426> (дата обращения: 02.06.2023).

2. История России в 2 ч. Часть 1. До начала XX века : учебник для вузов / Л. И. Семенникова [и др.] ; под редакцией Л. И. Семенниковой. — 7-е изд., испр. и доп. — Москва : Издательство Юрайт, 2023. — 348 с. — (Высшее образование). — ISBN 978-5-534-08970-7. — Текст : электронный // Образовательная платформа Юрайт [сайт]. — URL: <https://urait.ru/bcode/512320> (дата обращения: 23.03.2023).

Задания для самостоятельной работы к Разделу 3

Вопросы для самостоятельной работы к Разделу 3

1. Эволюция содержания исторической политики в Советском Союзе.
2. Факторы, обусловившие кризис идентичности постсоветского (российского) общества в конце 1980-х - 1990-х гг.
3. Оценка эффективности исторической политики Советского Союза на завершающем этапе его существования.
4. Место и роль обращения к истории в рамках идеологической кампании по подрыву легитимности советского государства в период «Перестройки» (1987-1991 гг.).
5. Осуждение на официальном государственном уровне истории советского периода. Постановление II Съезда народных депутатов СССР «О политической и правовой оценке советско-германского договора о ненападении от 1939 года».
6. Признание Президентом СССР М.С. Горбачёвым вины в «Катынском расстреле».
7. Направления трансформации системы массового исторического образования и исторического просвещения в Российской Федерации в 1990-2000-е гг.
8. «Историческая составляющая» символической политики России в выступлениях первых лиц (Д.А.Медведев «Россия - вперед!», В.В.Путин «Страницы истории - повод для взаимных претензий или основа для примирения и партнерства?», «Общая ответственность перед историей и будущим», и др.).
9. Основная содержательная «повестка» Года Российской истории (2012), Года памяти и славы (2020).
10. Совершенствование законодательства Российской Федерации в 2014-2021 гг., направленное на защиту исторической памяти.
11. Сохранение исторического наследия народов России и защита исторической памяти как стратегический национальный приоритет («Стратегия национальной безопасности Российской Федерации», 2021).
12. Воссоздание в 2014 г. и основные направления деятельности Российского исторического и Российского военно-исторического обществ.
13. Создание и функционирование электронных баз данных «Мать народа» и «Подвиг народа» МО РФ. Движение «Бессмертный полк».
14. Всероссийский проект «Без срока давности».

Литература для самостоятельного изучения к Разделу 3.

1. История России в 2 ч. Часть 2. XX — начало XXI века : учебник для вузов / Л. И. Семенникова [и др.] ; под редакцией Л. И. Семенниковой. — 7-е изд., испр. и доп. — Москва : Издательство Юрайт, 2023. — 328 с. — (Высшее образование). — ISBN 978-5-534-

08972-1. — Текст : электронный // Образовательная платформа Юрайт [сайт]. — URL: <https://urait.ru/bcode/512944> (дата обращения: 23.03.2023).

Задания для самостоятельной работы к Разделу 4

Вопросы для самостоятельной работы к Разделу 4

1. Отечественная война 1812 года в российской национальной памяти.
2. Юбилеи значимых исторических деятелей и событий: 800 лет со дня рождения Александра Невского,
3. Юбилеи значимых исторических деятелей и событий: 350 лет со дня Рождения Петра I.
4. Юбилеи значимых исторических деятелей и событий: 300 летие Российской империи.
5. Юбилеи значимых исторических деятелей и событий: 250 лет первого «раздела» Речи Посполитой.
6. Первая мировая в России: восстановление памяти о забытой войне.
7. 100-летие Революции и Гражданской войны 1917-1922 гг.
8. Образование СССР и политика «коренизации» 1920-х гг.; голода и политических репрессий 1930-х гг.
9. Память о Гражданской войне в США: от примирения к новому расколу.
10. Память о Гражданской войне в Испании: реванш проигравших.
11. Гражданская война в современных учебниках и публичном дискурсе.

Литература для самостоятельного изучения к Разделу 4.

1. Соколова, М. В. Теория и методология истории. Историческая память : учебное пособие для вузов / М. В. Соколова. — 2-е изд., испр. и доп. — Москва : Издательство Юрайт, 2023. — 113 с. — (Высшее образование). — ISBN 978-5-534-10089-1. — Текст : электронный // Образовательная платформа Юрайт [сайт]. — URL: <https://urait.ru/bcode/513426> (дата обращения: 02.06.2023).

2. История России в 2 ч. Часть 2. XX — начало XXI века : учебник для вузов / Л. И. Семенникова [и др.] ; под редакцией Л. И. Семенниковой. — 7-е изд., испр. и доп. — Москва : Издательство Юрайт, 2023. — 328 с. — (Высшее образование). — ISBN 978-5-534-08972-1. — Текст : электронный // Образовательная платформа Юрайт [сайт]. — URL: <https://urait.ru/bcode/512944> (дата обращения: 23.03.2023).

3.3. Методические указания к самостоятельной работе по дисциплине (модулю)

Освоение слушателями программы предполагает изучение материалов дисциплин (модулей) в ходе самостоятельной работы.

Для успешного освоения дисциплины (модуля) и достижения поставленных целей необходимо внимательно ознакомиться с рабочей программой дисциплины (модуля), доступной в электронной информационно-образовательной среде РГСУ.

Следует обратить внимание на списки основной и дополнительной литературы, на предлагаемые преподавателем ресурсы информационно-телекоммуникационной сети Интернет. Эта информация необходима для самостоятельной работы обучающегося.

Для более углубленного изучения темы задания для самостоятельной работы рекомендуется выполнять параллельно с изучением данной темы. При выполнении заданий по возможности используйте наглядное представление материала.

Самостоятельная работа включает разнообразный комплекс видов и форм работы обучающихся.

Выполнение тестовых заданий.

Тестовые задания содержат вопросы и 3-4 варианта ответа по базовым положениям изучаемой темы, составлены с расчетом на знания, полученные слушателями в процессе изучения темы.

Тестовые задания выполняются в письменной или электронной форме и сдаются преподавателю, ведущему дисциплину (модуль).

Выполнение аналитического задания.

Аналитическое задание выполняется в соответствии с заданием преподавателя в письменной форме и предполагает анализ поставленной научной проблемы на основе изучения исторических источников. Работа должна содержать собственные умозаключения по сути поставленной проблемы, включать самостоятельно проведенный анализ по сути этой проблемы, выводы, обобщающие авторскую позицию по поставленной проблеме.

РАЗДЕЛ 4. ФОНД ОЦЕНОЧНЫХ СРЕДСТВ ДЛЯ ПРОВЕДЕНИЯ ПРОМЕЖУТОЧНОЙ АТТЕСТАЦИИ ОБУЧАЮЩИХСЯ ПО ДИСЦИПЛИНЕ (МОДУЛЮ)

4.1. Форма промежуточной аттестации обучающегося по дисциплине (модулю)

Контрольным мероприятием промежуточной аттестации обучающихся по дисциплине (модулю) является **зачет**, который проводится в устной форме.

4.2. Оценочные материалы, определяющие процедуры оценивания знаний, умений, навыков и (или) опыта деятельности, характеризующих этапы формирования компетенций

4.2.1. Организационные основы применения балльно-рейтинговой системы оценки успеваемости обучающихся по дисциплине (модулю)

Оценка качества освоения обучающимися дисциплины (модуля) реализуется в формате балльно-рейтинговой системы оценки успеваемости обучающихся (БРСО).

БРСО в ходе текущего контроля успеваемости и промежуточной аттестации осуществляется по 100-балльной шкале.

Академический рейтинг обучающегося по дисциплине (модулю) складывается из результатов:

- текущего контроля успеваемости (максимальный текущий рейтинг обучающегося 80 рейтинговых баллов;
- промежуточной аттестации (максимальный рубежный рейтинг обучающегося 20 рейтинговых баллов.

Условия оценки освоения обучающимся дисциплины (модуля) в формате БРСО доводятся преподавателем до сведения обучающихся на первом учебном занятии, а также размещены в свободном доступе в электронной информационно-образовательной среде Университета.

4.2.2. Проведение текущего контроля успеваемости обучающихся по дисциплине (модулю) в соответствии с балльно-рейтинговой системой оценки успеваемости обучающегося

В течение учебного семестра до промежуточной аттестации на основании утвержденной рабочей программы дисциплины (модуля) формируется текущий рейтинг обучающегося. Текущий рейтинг обучающегося складывается как сумма рейтинговых баллов, полученных им в течение учебного семестра по всем видам учебных занятий по дисциплине (модулю).

В процессе текущего контроля оцениваются следующие действия обучающегося, направленные на освоение компетенций в рамках изучения учебной дисциплины:

– академическая активность (посещаемость учебных занятий, самостоятельное изучение содержания учебной дисциплины в электронной информационно-образовательной среде, соблюдение сроков сдачи практических заданий и текущих контрольных мероприятий и др.);

– выполнение и сдача текущих и итоговых практических заданий (аналитические и творческие задания, участие в групповых дискуссиях);

– прохождение рубежей текущего контроля, включая соблюдение графика их прохождения в электронной информационно-образовательной среде.

Для планирования расчета текущего рейтинга обучающегося используются следующие пропорции:

Вид учебного действия	Максимальная рейтинговая оценка, баллов
академическая активность	10
практические задания	40
<i>из них: текущие практические</i>	20
<i>итоговое практическое</i>	20
рубежи текущего контроля	30
ИТОГО:	80

В течение учебного семестра по дисциплине (модулю) обучающимся должен быть накоплен текущий рейтинг не менее 52 рейтинговых баллов (65% от максимального значения текущего рейтинга).

Необходимыми условиями допуска обучающегося к промежуточной аттестации по дисциплине являются положительное прохождение обучающимся не менее 65% рубежей текущего контроля с накоплением не менее 65% максимального рейтингового балла за каждый рубеж текущего контроля и положительное выполнение итогового практического задания с накоплением не менее 65% максимального рейтингового балла, установленного за итоговое практическое задание.

Невыполнение вышеуказанных условий является текущей академической задолженностью, которая должна быть ликвидирована обучающимся до контрольного мероприятия промежуточной аттестации.

Сведения о наличии у обучающихся текущей академической задолженности, сроках и порядке добора рейтинговых баллов для её ликвидации доводятся до обучающихся педагогическим работником.

В случае неликвидации текущей академической задолженности, педагогический работник обязан во время контрольного мероприятия промежуточной аттестации поставить обучающемуся 0 рейтинговых баллов. В этом случае ликвидация текущей академической задолженности возможна в периоды проведения повторной промежуточной аттестации.

4.2.3. Проведение промежуточной аттестации обучающихся по дисциплине (модулю) в соответствии с балльно-рейтинговой системой оценки успеваемости обучающегося

Промежуточная аттестация по дисциплине (модулю) проводится в соответствии с Положением о промежуточной аттестации обучающихся по основным профессиональным образовательным программам в Российском государственном социальном университете и Положением о балльно-рейтинговой системе оценки успеваемости обучающихся по основным профессиональным образовательным программам в Российском государственном социальном университете в действующей редакции.

На промежуточную аттестацию отводится 20 рейтинговых баллов.

Ответы обучающегося на контрольном мероприятии промежуточной аттестации оцениваются педагогическим работником по 20-балльной шкале, а итоговая оценка по дисциплине (модулю) выставляется по системе зачтено/не зачтено для зачета.

Критерии выставления оценки определяются Положением о балльно-рейтинговой системе оценки успеваемости обучающихся по основным профессиональным образовательным программам высшего образования - программам бакалавриата, программам специалитета, программам магистратуры в Российском государственном социальном университете.

В процессе определения рубежного рейтинга обучающегося используется следующая шкала:

Рубежный рейтинг	Критерии оценки освоения обучающимся дисциплины (модуля) в ходе контрольных мероприятий промежуточной аттестации
19-20 рейтинговых баллов	обучающийся глубоко и прочно усвоил программный материал, исчерпывающе, последовательно, грамотно и логически стройно его излагает, тесно увязывает с задачами и будущей деятельностью, не затрудняется с ответом при видоизменении задания, свободно справляется с задачами и практическими заданиями, правильно обосновывает принятые решения, умеет самостоятельно обобщать и излагать материал, не допуская
16-18 рейтинговых баллов	обучающийся твердо знает программный материал, грамотно и по существу излагает его, не допуская существенных неточностей в ответе на вопрос, может правильно применять теоретические положения и владеет необходимыми умениями и навыками при выполнении практических заданий
13-15 рейтинговых баллов	обучающийся освоил основной материал, но не знает отдельных деталей, допускает неточности, недостаточно правильные формулировки, нарушает последовательность в изложении программного материала и испытывает затруднения в выполнении практических заданий

1-12 рейтинговых баллов	обучающийся не знает значительной части программного материала, допускает существенные ошибки, с большими затруднениями выполняет практические задания
-------------------------------	--

4.3. Перечень заданий для проведения текущей и промежуточной оценки знаний, умений, навыков и (или) опыта деятельности, характеризующих этапы формирования компетенций

4.3.1. Оценочные материалы для проведения текущей аттестации и рубежного контроля, обучающихся по дисциплине (модулю)

Перечень вопросов рубежного контроля и текущей аттестации

№ п/п	Контролируемые разделы (темы), дисциплины	Код контролируемой компетенции	Форма рубежного контроля	Вопросы/задания рубежного контроля
1	Раздел 1. Коллективная (историческая) память как социокультурный феномен.	УК-5	тестирование	<p>1. Кому принадлежит следующая цитата: «Место памяти всякое значимое единство, материального или идеального порядка, которое воля людей или работа времени превратила в символический элемент наследия некоторой общности»</p> <p>а. М. Хальбвакс б. П. Нора в. Я. Ассман г. А. Ассман</p> <p>2. Кому принадлежит следующая цитата: «Человек, который помнит то, чего не помнят другие, походит на человека, который видит то, чего другие не видят. В известном отношении он страдает галлюцинациями и производит неприятное впечатление на окружающих»:</p> <p>а. М. Хальбвакс б. П. Нора в. Я. Ассман г. А. Ассман</p> <p>3. Какое из понятий описывает следующее определение: «Любые практики обращения к прошлому в политическом контексте вне зависимости от того, складываются ли они в последовательную стратегию»:</p> <p>а. коллективная память б. историческая политика в. политика памяти г. политика прошлого</p> <p>4. Кому принадлежит следующая цитата: «Миф — это история, которую рассказывают для того, чтобы уразуметь свое место в мире, истина высшего</p>

				<p>порядка, которая не просто соответствует действительности, но еще и притязает на нормативность и обладает формирующей силой...»:</p> <ul style="list-style-type: none"> а. М. Хальбвакс б. П. Нора в. Я. Ассман г. А. Ассман
2	<p>Раздел 2. Историческая память, историческая наука и историческая политика: уровни сопряжения.</p>	УК-5	тестирование	<p>1. Какое из понятий описывает следующее определение: «Деятельность государства и других акторов, направленную на утверждение тех или иных представлений о коллективном прошлом и формирование поддерживающей их культурной инфраструктуры и образовательной политики».</p> <ul style="list-style-type: none"> а. коллективная память б. историческая политика в. политика памяти г. политическое использование прошлого <p>2. Функция исторического мифа, которая заключается в выявлении недостатков настоящего через апелляцию к героическому прошлому, находящемуся по ту сторону упадка и разрыва:</p> <ul style="list-style-type: none"> а. обосновывающая б. контрапрезентная в. просветительская г. героическая <p>3. Этот тип памяти не связан с непосредственным опытом индивида, это область формирования смысла. Прошлое скорее сворачивается здесь в символические фигуры, к которым прикрепляется воспоминание:</p> <ul style="list-style-type: none"> а. Культурная память б. Коммуникативная память в. Коллективная память г. Историческая память <p>4. Этот тип памяти относится к воспоминаниям о недавнем прошлом, которые человек разделяет со своими современниками:</p> <ul style="list-style-type: none"> а. культурная память б. коммуникативная память в. коллективная память г. историческая память

3.	Раздел 3. Государственная политика в области защиты исторической памяти.	УК-5	тестирование	<p>1. Кому принадлежит следующая цитата: «В деле национальных воспоминаний траур имеет большее значение, чем триумф: траур накладывает обязанности, траур вызывает общие усилия»:</p> <ul style="list-style-type: none"> а. Б. Андерсон б. Э. Хобсбаум в. Э. Ренан г. Э. Смит <p>2. Кому принадлежит следующая цитата: «Изобретенная традиция — совокупность общественных практик ритуального или символического характера, обычно регулируемых с помощью явно или неявно признаваемых правил; целью ее является внедрение определенных ценностей и норм поведения, а средством достижения цели — повторение»:</p> <ul style="list-style-type: none"> а. Б. Андерсон б. Э. Хобсбаум в. Э. Ренан г. Э. Смит <p>3. Какое из понятий описывает следующее определение: «Радикальный пересмотр основ, нацеленный на разрушение национального мифа и изменение самой конструкции национальной памяти»:</p> <ul style="list-style-type: none"> а. исторический ревизионизм б. фальсификация истории в. войны памяти г. информационные войны <p>4. Какое из понятий описывает следующее определение: «Конфликт противоположных коллективных памятей и интерпретаций истории между государствами или внутри национального сообщества»:</p> <ul style="list-style-type: none"> а. исторический ревизионизм б. фальсификация истории в. войны памяти г. информационные войны
4.	Раздел 4. Актуальные проблемы российской исторической политики (политики памяти) на современном	УК-5	тестирование	<p>1. Какое из понятий описывает следующее определение: «Набор практик, с помощью которых отдельные политические силы стремятся утвердить определенные интерпретации исторических событий как доминирующие»:</p> <ul style="list-style-type: none"> а. коллективная память

	этапе.			<p>б. историческая политика в. политика памяти г. политическое использование прошлого</p> <p>2. «Спор историков», от которого идет традиция использования понятия «историческая политика», был посвящен:</p> <p>а. Ревизии роли Германии во Второй мировой войне б. Ревизии роли США во Второй мировой войне в. Ревизии роли Франции во Второй мировой войне г. Ревизии роли Великобритании во Второй мировой войне.</p> <p>3. Как назывался монумент, воздвигнутый по приказу Ф.Франко в память о гражданской войне в Испании: а) Долина Павших б) Памятник Примирения в) Памятник Мира г) Памятник Павшим</p> <p>4. Общее название массового преследования и уничтожения евреев в период существования нацистской Германией: а) Геноцид б) Холокост в) Этноцид г) Апартеид</p>
--	--------	--	--	--

4.3.2. Оценочные материалы для проведения промежуточной аттестации обучающихся по дисциплине (модулю)

Вопросы/задания для проведения промежуточной аттестации обучающихся по дисциплине (модулю)

Коды контролируемой компетенции	Вопросы /задания
УК-5	<ol style="list-style-type: none"> 1. Коллективная и индивидуальная память. Конвенциональный характер исторической памяти. 2. Междисциплинарные подходы к определению категорий: семиотический («памятник как культурный текст», «памятник внутри нас»); аксиологический; познавательный. «Места памяти» П.Нора. 3. «Образ прошлого» и «образ будущего» - проблема взаимосвязи. 4. «Политика памяти» и историческая политика. 5. Основные теоретические подходы к определению термина «войны памяти» в современной исторической и политической науке. 6. Политизация и идеологизация истории. Фальсификация истории: подходы к

- определению содержания понятия.
7. Историческая память и национальная, этно-культурная и гражданская идентичность: проблемы сопряжения.
 8. Приоритетные задачи современной системы массового исторического образования и историко-культурного просвещения.
 9. Роль и место образов исторического прошлого в структуре и содержании программ патриотического и гражданского воспитания.
 10. Ценностные и оценочные составляющие познавательно-мировоззренческой модели школьного курса истории России.
 11. Парадигма сопричастности и уважения к деяниям предков как мировоззренческая основа отбора содержания исторического материала.
 12. “Войны памяти” как фактор внутривосточного развития Российской Федерации и составная часть международных отношений в современном мире.
 13. Конкуренция образов прошлого как отражение миропроектной конкуренции в современном мире
 14. Основные направления “войн памяти” новейшего времени, их роль в ослаблении влияния России на страны ближнего и дальнего зарубежья.
 15. Историческое мифотворчество как основа национальных учебников истории государств постсоветского пространства.
 16. Историческое пространство “войн памяти”: от “шведа Рюрика” до “брежневского застоя”.
 17. Фальсификация истории в контексте глобального информационного противоборства в современном мире: цели и основные акторы.
 18. Институционализация исторической политики в современной Европе. “Мемориальные законы” как инструмент исторической политики.
 19. “Исторический бум” эпохи “перестройки” как элемент программы широкомасштабной манипуляции сознанием в СССР
 20. Память о репрессиях 1930-х гг. как составная часть исторической политики и педагогики памяти в Российской Федерации на современном этапе.
 21. Концепция увековечивания памяти жертв политических репрессий: основное содержание и понятийный аппарат.
 22. Память о преступлениях нацизма как основа европейской политики памяти о Второй мировой войне.
 23. “Оранжевая” и “болотная” интерпретация новейшей российской истории как фактор “войн памяти”.
 24. Интерпретация истории взаимоотношений России и Запада в контексте информационно-идеологического противостояния на современном этапе.
 25. Российское общество как объект идеологического воздействия Запада в 1990-е годы
 26. Идеологическая составляющая “оранжевых” революций на постсоветском пространстве, причины их антироссийской направленности.
 27. Фальсификации истории Второй мировой войны как инструмент миропроектной конкуренции в современном мире.
 28. Столетие Великой русской революции 1917 г. и Гражданской войны 1918-1921 гг. в контексте педагогики и политики памяти.
 29. Изменение официального дискурса российской власти по вопросу причин и обстоятельств развязывания Второй мировой войны от начала 90-х годов до настоящего времени.
 30. Память о Победе в Великой Отечественной войне как фактор формирования общероссийской гражданской идентичности. Феномен движения “Бессмертный полк”.
 31. Всероссийский историко-просветительский проект “Без срока давности” как форма противодействия “героизации” нацизма.
 32. Эволюция подходов к содержанию школьного учебника по истории в современной Российской Федерации в свете “педагогики памяти”.

- | | |
|--|---|
| | <p>33. Историческая политика в контексте национальных интересов</p> <p>34. Возникновение проблематики исторической памяти в работах М. Хальбвакса</p> <p>35. Историческая наука и историческая память (П. Нора). Методология исследования «мест памяти»</p> <p>36. Отечественная война в российской культурной памяти и исторической политике.</p> <p>37. Мировые войны и их влияние на формирование современных конструкций памяти.</p> <p>38. Трансформация памяти о Первой мировой войне на Западе.</p> <p>39. Роль Холокоста в формировании европейских рамок памяти о Второй мировой войне.</p> <p>40. Первая мировая в России: восстановление памяти о забытой войне.</p> <p>41. Память о Великой Отечественной войне как основание российской идентичности.</p> <p>42. Вторая мировая война в учебниках истории в постсоветских государствах.</p> <p>43. Память в условиях конфликта идентичностей: опыт Гражданских войн.</p> <p>44. Память о Гражданской войне в США.</p> <p>45. Память о Гражданской войне в Испании.</p> <p>46. Гражданская война в современных российских учебниках и публичном дискурсе.</p> |
|--|---|

РАЗДЕЛ 5. УСЛОВИЯ РЕАЛИЗАЦИИ ДИСЦИПЛИНЫ (МОДУЛЯ)

5.1. Перечень основной и дополнительной учебной литературы для освоения дисциплины (модуля)

5.1.1. Основная литература

1. Соколова, М. В. Теория и методология истории. Историческая память : учебное пособие для вузов / М. В. Соколова. — 2-е изд., испр. и доп. — Москва : Издательство Юрайт, 2023. — 113 с. — (Высшее образование). — ISBN 978-5-534-10089-1. — Текст : электронный // Образовательная платформа Юрайт [сайт]. — URL: <https://urait.ru/bcode/513426> (дата обращения: 02.06.2023).

2. История России в 2 ч. Часть 1. До начала XX века : учебник для вузов / Л. И. Семенникова [и др.] ; под редакцией Л. И. Семенниковой. — 7-е изд., испр. и доп. — Москва : Издательство Юрайт, 2023. — 348 с. — (Высшее образование). — ISBN 978-5-534-08970-7. — Текст : электронный // Образовательная платформа Юрайт [сайт]. — URL: <https://urait.ru/bcode/512320> (дата обращения: 23.03.2023).

3. История России в 2 ч. Часть 2. XX — начало XXI века : учебник для вузов / Л. И. Семенникова [и др.] ; под редакцией Л. И. Семенниковой. — 7-е изд., испр. и доп. — Москва : Издательство Юрайт, 2023. — 328 с. — (Высшее образование). — ISBN 978-5-534-08972-1. — Текст : электронный // Образовательная платформа Юрайт [сайт]. — URL: <https://urait.ru/bcode/512944> (дата обращения: 23.03.2023).

5.1.2. Дополнительная литература

1. Международное гуманитарное право: война, память, справедливость (юридические и исторические аспекты) : учебное пособие для вузов / Л. А. Лазутин [и др.] ; под редакцией Л. А. Лазутина, М. А. Лихачева. — Москва : Издательство Юрайт, 2023. — 312 с. — (Высшее образование). — ISBN 978-5-534-12710-2. — Текст : электронный // Образовательная платформа Юрайт [сайт]. — URL: <https://urait.ru/bcode/518581> (дата обращения: 02.06.2023).

2. Дахин, А. В. Коллективная социально-историческая память в современном обществе : учебное пособие для вузов / А. В. Дахин. — Москва : Издательство Юрайт, 2023. — 209 с. — (Высшее образование). — ISBN 978-5-534-15182-4. — Текст : электронный // Образовательная платформа Юрайт [сайт]. — URL: <https://urait.ru/bcode/520190> (дата обращения: 02.06.2023).

5.2. Перечень ресурсов информационно-коммуникационной сети «Интернет», необходимых для освоения учебной дисциплины

№№	Название электронного ресурса	Описание электронного ресурса	Используемый для работы адрес
1.	ЭБС «Университетская библиотека онлайн»	Электронная библиотека, обеспечивающая доступ высших и средних учебных заведений, публичных библиотек и корпоративных пользователей к наиболее востребованным материалам по всем отраслям знаний от ведущих российских издательств	http://biblioclub.ru/
2.	Научная электронная библиотека eLIBRARY.ru	Крупнейший российский информационно-аналитический портал в области науки, технологии, медицины и образования, содержащий рефераты и полные тексты более 34 млн научных публикаций и патентов	http://elibrary.ru/
3.	Образовательная платформа Юрайт	Электронно-библиотечная система для ВУЗов, ССУЗов, обеспечивающая доступ к учебникам, учебной и методической литературе по различным дисциплинам.	https://urait.ru/
4.	База данных "EastView"	Полнотекстовая база данных периодических изданий	https://dlib.eastview.com
5.	Электронная библиотека "Grebennikon"	Библиотека предоставляет доступ более чем к 30 журналам, выпускаемых Издательским домом "Гребенников".	https://grebennikon.ru/

5.3 Методические указания для обучающихся по освоению дисциплины (модуля)

Освоение обучающимся дисциплины (модуля) предполагает изучение материалов дисциплины (модуля) на аудиторных занятиях и в ходе самостоятельной работы. Аудиторные занятия проходят в форме лекций и практических занятий.

При подготовке к аудиторным занятиям необходимо помнить особенности каждой формы его проведения.

Подготовка к учебному занятию лекционного типа заключается в следующем.

С целью обеспечения успешного обучения обучающийся должен готовиться к лекции, поскольку она является важнейшей формой организации учебного процесса, поскольку:

- знакомит с новым учебным материалом;
- разъясняет учебные элементы, трудные для понимания;
- систематизирует учебный материал;
- ориентирует в учебном процессе.

С этой целью:

- внимательно прочитайте материал предыдущей лекции;
- ознакомьтесь с учебным материалом по учебнику и учебным пособиям с темой прочитанной лекции;
- внесите дополнения к полученным ранее знаниям по теме лекции на полях лекционной тетради;
- запишите возможные вопросы, которые вы зададите лектору на лекции по материалу изученной лекции;
- постарайтесь уяснить место изучаемой темы в своей подготовке;
- узнайте тему предстоящей лекции (по тематическому плану, по информации лектора) и запишите информацию, которой вы владеете по данному вопросу.

Подготовка к практическому занятию

При подготовке и работе во время проведения практических занятий следует обратить внимание на следующие моменты: на процесс предварительной подготовки, на работу во время занятия, обработку полученных результатов, исправление полученных замечаний.

Предварительная подготовка к практическому занятию заключается в изучении теоретического материала в отведенное для самостоятельной работы время, ознакомление с инструктивными материалами с целью осознания задач практического занятия, техники безопасности при работе во время проведения практического занятия.

Работа во время проведения практического занятия включает:

- консультирование студентов преподавателями и вспомогательным персоналом с целью предоставления исчерпывающей информации, необходимой для самостоятельного выполнения предложенных преподавателем задач, ознакомление с правилами техники безопасности при проведении практической работы;
- самостоятельное выполнение заданий согласно обозначенной учебной программой тематики.

Обработка, обобщение полученных результатов проводится обучающимися самостоятельно или под руководством преподавателя (в зависимости от степени сложности поставленных задач). В результате оформляется индивидуальный отчет. Подготовленная к сдаче на контроль и оценку работа сдается преподавателю. Форма отчетности может быть письменная, устная или две одновременно. Главным результатом в данном случае служит получение положительной оценки по каждому практическому занятию. Это является необходимым условием при проведении рубежного контроля и допуска к зачету. При получении неудовлетворительных результатов обучающийся имеет право в дополнительное время пересдать преподавателю работу до проведения промежуточной аттестации

5.4 Информационно-технологическое обеспечение образовательного процесса по дисциплины (модуля)

5.4.1. Средства информационных технологий

1. Персональные компьютеры;
2. Средства доступа в Интернет;
3. Проектор.

5.4.2. Программное обеспечение

1. Операционная система: Astra Linux SE;
2. Пакет офисных программ: LibreOffice;
3. Справочная система Консультант+;
4. Okular или Acrobat Reader DC;
5. Ark или 7-zip;
6. User Gate;
7. TrueConf (client).

5.4.3. Информационные справочные системы и профессиональные базы данных

№№	Название электронного ресурса	Описание электронного ресурса	Используемый для работы адрес
1.	ЭБС «Университетская библиотека онлайн»	Электронная библиотека, обеспечивающая доступ высших и средних учебных заведений, публичных библиотек и корпоративных пользователей к наиболее востребованным материалам по всем отраслям знаний от ведущих российских издательств	http://biblioclub.ru/
2.	Научная электронная библиотека eLIBRARY.ru	Крупнейший российский информационно-аналитический портал в области науки, технологии, медицины и образования, содержащий рефераты и полные тексты более 34 млн научных публикаций и патентов	http://elibrary.ru/
3.	Образовательная платформа Юрайт	Электронно-библиотечная система для ВУЗов, ССУЗов, обеспечивающая доступ к учебникам, учебной и методической литературе по различным дисциплинам.	https://urait.ru/
4.	База данных "EastView"	Полнотекстовая база данных периодических изданий	https://dlib.eastview.com
5.	Электронная библиотека "Grebennikon"	Библиотека предоставляет доступ более чем к 30 журналам, выпускаемых Издательским домом "Гребенников".	https://grebennikon.ru/

5.5 Материально-техническое обеспечение образовательного процесса по дисциплине (модулю)

Для изучения дисциплины (модуля) используются:

Учебная аудитория для занятий лекционного типа оснащена специализированной мебелью (стол для преподавателя, парты, стулья, доска для написания мелом); техническими средствами обучения (видеопроекционное оборудование, средства звуковоспроизведения, экран и имеющие выход в сеть Интернет).

Компьютерное оборудование и программное обеспечение

Для использования дистанционных образовательных технологий (далее – ДОТ) необходимо предоставить каждому обучающемуся и педагогическому работнику свободный доступ к средствам информационных и коммуникационных технологий. Рабочее место педагогического работника и обучающегося должно быть оборудовано персональным компьютером и компьютерной периферией (веб-камерой, микрофоном, аудиокolonками и (или) наушниками) Использование системы дистанционного обучения и ДОТ в общем образовании не предъявляет высоких требований к компьютерному оборудованию. Могут использоваться практически любые современные компьютеры с установленной операционной системой.

Необходимым минимальным условием является наличие интернет-браузера и подключения к Интернету.

На компьютере должен быть установлен минимальный набор программного обеспечения. Для работы с использованием аудиоканала, в том числе аудиоконференций необходимо наличие микрофона и динамиков (наушников).

При использовании видеоконференций дополнительно необходимо наличие веб-камеры.

Указанным требованиям соответствуют практически все современные мобильные компьютеры.

При этом одинаковые требования предъявляются как к компьютеру обучающегося, так и к компьютеру педагога.

5.6. Образовательные технологии

При реализации дисциплины (модуля) применяются различные образовательные технологии, в том числе посредством электронной информационно-образовательной среды с использованием технологий электронного обучения.

Все учебные материалы размещены на сетевых ресурсах (серверах) и доступны для самостоятельного изучения в любое время суток. Через Интернет есть возможность связаться с педагогом, пройти промежуточные и итоговые тесты. Для технологии дистанционного обучения (далее – ДО) характерно сочетание режимов онлайн/офлайн-обучения. Центральным элементом всего образовательного процесса является специализированная информационно-образовательная среда ДО. Все взаимодействия участников обучения строятся, как правило, через неё.

Освоение дисциплины (модуля) предусматривает использование в учебном процессе современные дистанционные образовательные технологии с целью формирования и развития профессиональных навыков обучающихся для проведения мероприятий в офлайн и онлайн-режимах:

- видеолекции (офлайн: предоставляемые обучающимся в качестве ресурсов в ЭСДО, ссылок на интернет-ресурсы; онлайн: с использованием свободно распространяемых сред для проведения вебинаров);
- видеоконференции, форумы, дискуссии, (офлайн: на базе ЭСДО, используя инструменты среды Moodle; онлайн - с использованием свободно распространяемых сред для проведения вебинаров);
- вебинара, семинара, практических занятий (офлайн-семинары, практические занятия, используя инструменты среды Moodle, онлайн-семинары, практические занятия на базе свободно распространяемых сред для проведения вебинаров);
- чат (видеочат)-занятия (онлайн-консультации в ЭСДО с помощью инструмента чат, либо проведение вебинара с использованием свободно распространяемых сред));
- контроль результатов обучения (офлайн – выполнение и проверка заданий, замечания и комментарии по ним, тестирование, опросы, онлайн – проведение опросов посредством видеоконференцсвязи).

ЛИСТ РЕГИСТРАЦИИ ИЗМЕНЕНИЙ

№ п/п	Содержание изменения	Реквизиты документа об утверждении изменения	Дата введения изменения
1.	Утверждена и введена в действие решением Ученого совета факультета на основании Федерального государственного образовательного стандарта по направлению подготовки <i>38.03.01 Экономика</i> (уровень бакалавриата), утвержденного приказом Министерства науки и высшего образования Российской Федерации от 12.08.2020 № 954.	Протокол заседания Ученого совета факультета № ____ от « ____ » _____ 20 ____ года	____.____.____
2.		Протокол заседания Ученого совета факультета № ____ от « ____ » _____ 20 ____ года	____.____.____
3.		Протокол заседания Ученого совета факультета № ____ от « ____ » _____ 20 ____ года	____.____.____
4.		Протокол заседания Ученого совета факультета № ____ от « ____ » _____ 20 ____ года	____.____.____



Министерство науки и высшего образования Российской Федерации
Федеральное государственное бюджетное образовательное учреждение
высшего образования
«Российский государственный социальный университет»

УТВЕРЖДАЮ

Заведующий кафедрой

Л.А. Апанасюк

27 апреля 2023 г

РАБОЧАЯ ПРОГРАММА ДИСЦИПЛИНЫ (МОДУЛЯ)

ИНОСТРАННЫЙ ЯЗЫК

Направление подготовки
38.03.01. «Экономика»

Направленность
«Учет и финансовый контроль»

ОБРАЗОВАТЕЛЬНАЯ ПРОГРАММА ВЫСШЕГО ОБРАЗОВАНИЯ - ПРОГРАММА
БАКАЛАВРИАТА

Форма обучения
Очно-заочная

Москва 2023

СОДЕРЖАНИЕ

РАЗДЕЛ 1. ПАСПОРТ РАБОЧЕЙ ПРОГРАММЫ ДИСЦИПЛИНЫ (МОДУЛЯ)	5
1.1 Цель и задачи дисциплины (модуля).....	5
1.2 Планируемые результаты обучения по дисциплине (модулю) в рамках планируемых результатов освоения основной профессиональной образовательной программы высшего образования – программы бакалавриата соотнесенные с установленными индикаторами достижения компетенций	5
РАЗДЕЛ 2. СТРУКТУРА И СОДЕРЖАНИЕ ДИСЦИПЛИНЫ (МОДУЛЯ)	7
2.1 Объем дисциплины (модуля), включая контактную работу обучающегося с педагогическими работниками и самостоятельную работу обучающегося	7
2.2. Учебно-тематический план дисциплины (модуля)	7
2.3. Содержание дисциплины (модуля).	11
РАЗДЕЛ 3. УЧЕБНО-МЕТОДИЧЕСКОЕ ОБЕСПЕЧЕНИЕ САМОСТОЯТЕЛЬНОЙ РАБОТЫ ОБУЧАЮЩИХСЯ ПО ДИСЦИПЛИНЕ (МОДУЛЮ)	30
3.1. Виды самостоятельной работы обучающихся по дисциплине (модулю).....	30
3.2. Задания для самостоятельной работы	30
3.3. Методические указания к самостоятельной работе по дисциплине (модулю)	34
РАЗДЕЛ 4. ОЦЕНОЧНЫЕ МАТЕРИАЛЫ ПО ДИСЦИПЛИНЕ (МОДУЛЮ)	36
4.1. Форма промежуточной аттестации обучающегося по дисциплине (модулю).....	36
4.2. Оценочные материалы, определяющие процедуры оценивания знаний, умений, навыков и (или) опыта деятельности, характеризующих этапы формирования компетенций.....	36
4.2.1. Организационные основы применения балльно-рейтинговой системы оценки успеваемости обучающихся по дисциплине (модулю).....	36
4.2.2. Проведение текущего контроля успеваемости обучающихся по дисциплине (модулю) в соответствии с балльно-рейтинговой системой оценки успеваемости обучающегося	36
4.2.3. Проведение промежуточной аттестации обучающихся по дисциплине (модулю) в соответствии с балльно-рейтинговой системой оценки успеваемости обучающегося	37
4.3. Перечень заданий для проведения текущей и промежуточной оценки знаний, умений, навыков и (или) опыта деятельности, характеризующих этапы формирования компетенций.....	39
4.3.2. Оценочные материалы для проведения промежуточной аттестации обучающихся по дисциплине (модулю)	41
5.1. Перечень основной и дополнительной учебной литературы для освоения дисциплины (модуля) ..	42
5.1.1. Основная литература	Ошибка! Закладка не определена.
5.1.2. Дополнительная литература	Ошибка! Закладка не определена.
5.2 Перечень ресурсов информационно-коммуникационной сети «Интернет», необходимых для освоения дисциплины (модуля)	42
5.3 Методические указания для обучающихся по освоению дисциплины (модуля).....	43
5.4 Информационно-технологическое обеспечение образовательного процесса дисциплины (модуля).....	44
5.4.1. Средства информационных технологий	44
5.4.2. Лицензионное и свободно распространяемое программное обеспечение, в том числе отечественного производства:	44
5.4.3. Информационные справочные системы и профессиональные базы данных	44

5.5. Материально-техническое обеспечение образовательного процесса по дисциплине (модулю).....	45
5.6. Образовательные технологии	466
ЛИСТ РЕГИСТРАЦИИ ИЗМЕНЕНИЙ.....	477

Рабочая программа дисциплины (модуля) «Иностранный язык» разработана на основании федерального государственного образовательного стандарта высшего образования – *бакалавриата* по направлению подготовки 38.03.01 Экономика, утвержденного приказом Министерства науки и высшего образования Российской Федерации от 12.08.2020 № 954, учебного плана по основной профессиональной образовательной программе высшего образования - программы бакалавриата по направлению подготовки 38.03.01 Экономика (далее – «ОПОП»).

Рабочая программа дисциплины (модуля) «Иностранный язык» разработана рабочей группой в составе: преп. Кривова А.Л.

Рабочая программа дисциплины (модуля) обсуждена и утверждена на заседании кафедры иностранных языков и культуры (выпускающая кафедра)

Протокол № 9 от «27» апреля 2023 года

Заведующий кафедрой

доктор пед.наук, доцент



Л.А. Апанасюк

(подпись)

Рабочая программа дисциплины (модуля) рецензирована и рекомендована к утверждению:

Доктор фил.наук, доцент, профессор,
МГПУ



О.В. Казаченко

РАЗДЕЛ 1. ПАСПОРТ РАБОЧЕЙ ПРОГРАММЫ ДИСЦИПЛИНЫ (МОДУЛЯ)

1.1 Цель и задачи дисциплины (модуля)

Цель дисциплины (модуля) «Иностранный язык» заключается в получении обучающимися теоретических знаний об иностранном языке (английском) с последующим применением в профессиональной деятельности и практических навыков по использованию иностранного языка в профессиональной сфере.

Задачи дисциплины (модуля):

1. Формирование представлений о нормах изучаемого языка в традиционной общелитературной области;
2. Развитие умений устной и письменной коммуникации на иностранном языке в межличностном общении;
3. Развитие коммуникативной компетенции и практических навыков иноязычного общения в рамках монологичной онлайн среды, медиации, восприятия и порождения письменных текстов (академического письма);
4. Знание лексических и грамматических единиц и их использования при порождении и восприятии иноязычных высказываний;
5. Построение логичных высказываний (устных и письменных) в профессиональной коммуникации на базе восприятия и порождения самостоятельных текстов при чтении, письме и аудировании;
6. Владение навыком преобразования иноязычных языковых форм в соответствии с медиацией в сфере профессиональной коммуникации.

1.2 Планируемые результаты обучения по дисциплине (модулю) в рамках планируемых результатов освоения основной профессиональной образовательной программы высшего образования – программы бакалавриата соотнесенные с установленными индикаторами достижения компетенций

Процесс освоения дисциплины (модуля) направлен на формирование у обучающихся следующих компетенций: УК-4 в соответствии с учебным планом.

В результате освоения дисциплины (модуля) обучающийся должен демонстрировать следующие результаты:

Категория компетенций (при наличии)	Код компетенции Формулировка компетенции	Код и наименование индикатора достижения компетенции	Результаты обучения
Коммуникация	УК-4. Способен осуществлять деловую коммуникацию в устной и письменной формах на государственном языке Российской	УК-4.1. Способен применять современные коммуникативные правила и этику речевого общения, правила делового этикета.	<i>Знать:</i> современные коммуникативные технологии на русском и иностранном языках; существующие профессиональные сообщества для профессионального взаимодействия

	Федерации и иностранном(ых) языке(ах)		<i>Уметь:</i> вести диалог, соблюдая нормы речевого этикета, используя различные стратегии, выстраивать монолог
		УК-4.2. Демонстрирует умение вести обмен деловой информацией в устной и письменной формах на государственном языке РФ (иностранном(-ых) языках).	<i>Знать:</i> правила и закономерности личной и деловой устной и письменной коммуникации
			<i>Уметь:</i> применять методику межличностного делового общения на русском и иностранном языках, с применением профессиональных языковых форм, средств и современных коммуникативных технологий
		УК-4.3. Использует информационно-коммуникационные технологии в процессе решения стандартных коммуникативных задач на государственном и иностранном (-ых) языках.	<i>Знать:</i> современные средства информационно-коммуникационных технологий
			<i>Уметь:</i> применять на практике коммуникативные технологии, методы и способы делового общения для академического и профессионального взаимодействия

РАЗДЕЛ 2. СТРУКТУРА И СОДЕРЖАНИЕ ДИСЦИПЛИНЫ (МОДУЛЯ)

2.1 Объем дисциплины (модуля), включая контактную работу обучающегося с педагогическими работниками и самостоятельную работу обучающегося

Общая трудоемкость дисциплины (модуля) составляет 8 зачетных единиц.

Очно-заочная форма обучения

Вид учебной работы	Всего часов	Семестры			
		1	2	3	4
Контактная работа обучающихся с педагогическими работниками	96	24	24	24	24
Лекционные занятия					
Практические занятия	96	24	24	24	24
Самостоятельная работа обучающихся	156	39	39	39	39
Контроль промежуточной аттестации	36	9	9	9	9
Форма промежуточной аттестации		Зачет	Зачет	Зачет	Зачет с оценкой
ОБЪЕМ ДИСЦИПЛИНЫ (МОДУЛЯ) В ЧАСАХ	288	72	72	72	72

2.2. Учебно-тематический план дисциплины (модуля)

Очно-заочной формы обучения

Раздел, тема	Виды учебной работы, академических часов				
	Всего	Самостоятельная работа	Контактная работа обучающихся с педагогическими работниками		
			Всего	Лекционные занятия	Практические занятия
Модуль 1 Семестр 1					
Раздел 1. Personality	36	24	12		12

Раздел, тема	Виды учебной работы, академических часов				
	Всего	Самостоятельная работа	Контактная работа обучающихся с педагогическими работниками		
			Всего	Лекционные занятия	Практические занятия
Тема 1.1. Grammar: present simple and present continuous; question forms. Personality types	12	8	4		4
Тема 1.2. Measuring personality	12	8	4		4
Тема 1.3. Charisma	12	8	4		4
Раздел 2. Travel	27	15	12		12
Тема 2.1. Grammar: present perfect and past simple. Tourism and traveling.	13	7	6		6
Тема 2.2. Explorers. Case: travel organization.	14	8	6		6
Контроль промежуточной аттестации (час)	9				
Форма промежуточной аттестации (указать)	Зачет				
Общий объем, часов	72	39	24		24
Модуль 2 Семестр 2					
Раздел 3. Work	30	18	12		12
Тема 3.1. Grammar: present perfect simple and continuous. Jobs.	16	8	8		8
Тема 3.2. CV	14	10	4		4

Раздел, тема	Виды учебной работы, академических часов				
	Всего	Самостоятельная работа	Контактная работа обучающихся с педагогическими работниками		
			Всего	Лекционные занятия	Практические занятия
Раздел 4. Language.	33	21	12		12
Тема 4.1. Grammar: future forms, first conditional.	16	10	6		6
Тема 4.2. Learning languages	17	11	6		6
Контроль промежуточной аттестации (час)	9				
Форма промежуточной аттестации (указать)	Зачет				
Общий объем, часов	72	39	24		24
Модуль 3 (Семестр 3)					
Раздел 5. Business and advertising	31	19	12		12
Тема 5.1. Grammar: second conditional, comparison. Advertising.	16	10	6		6
Тема 5.2. Grammar: Past continuous, past perfect. Business.	15	9	6		6
Раздел 6. Design and trends	32	20	12		12
Тема 6.1. Grammar: modals, present deduction. Design.	16	10	6		6
Тема 6.2. Grammar: expressions of quantity, inf initives and <i>-ing</i> forms. Trends.	16	10	6		6

Раздел, тема	Виды учебной работы, академических часов				
	Всего	Самостоятельная работа	Контактная работа обучающихся с педагогическими работниками		
			Всего	Лекционные занятия	Практические занятия
Контроль промежуточной аттестации (час)	9				
Форма промежуточной аттестации (указать)	Зачет				
Общий объем, часов	72	39	24		24
Модуль 4 (Семестр 4)					
Раздел 7. Education	31	19	12		12
Тема 7.1. Grammar: defining relative clauses, relative clauses.	16	10	6		6
Тема 7.2. Education.	15	9	6		6
Раздел 8. Arts and media	32	20	12		12
Тема 8.1. Grammar: reported speech.	16	10	6		6
Тема 8.2. Arts and media.	16	10	6		6
Контроль промежуточной аттестации (час)	9				
Форма промежуточной аттестации (указать)	Зачет с оценкой				
Общий объем, часов	72	39	24		24
Общий объем дисциплины (модуля) в часах	288	156	96		96

2.3. Содержание дисциплины (модуля).

РАЗДЕЛ 1. Personality

Перечень изучаемых элементов содержания

Грамматика: present simple and present continuous. Personality types. Measuring personality. Charisma.

Тема 1.1. *Grammar: present simple and present continuous; question forms. Personality types.*

Перечень изучаемых элементов содержания

Грамматика: present simple and present continuous. Чтение, аудирование, письмо по теме Personality types.

Тема 1.2. *Measuring personality.*

Перечень изучаемых элементов содержания

Чтение, аудирование, письмо по теме: *Measuring personality.*

Тема 1.3. *Charisma*

Перечень изучаемых элементов содержания

Чтение, аудирование, письмо по теме: *Charisma*

ЗАДАНИЯ К ПРАКТИЧЕСКИМ ЗАНЯТИЯМ РАЗДЕЛА 1

Тема практического занятия: Grammar: present simple and present continuous; question forms.

Форма практического задания: практический практикум.

1. Underline the correct verb forms in this article.

If you are the President of the USA, what *do you do/ are you doing* when you lose your job? The answer is easy. You *start/are starting* giving talks about being the President! That's what's happened to Bill Clinton. He *makes/'s making* between nine and ten million dollars a year by giving speeches all over the world, from Australia to Egypt. This *compares/is comparing* well with the \$200,000 salary a year he received as President of the USA. With around 350 talks a year, his present schedule means that he *probably gives/ is probably giving* a talk somewhere in the world at the same time as you *read/are reading* this. Currently, he *also tries/'s also trying* to raise even more money for his charity which he *runs/is running* to combat HIV/Aids.

2. Write the missing question words.

Where / Does/ Have/ Is /How /Are/ Do /What /Why/ When

How reliable are the tests you use?

_____ exactly do psychiatrists do?

_____ you done any of these exercises?

_____ you ever get impatient?

_____ are you from?

_____ are you changing jobs?

_____ they living in Thailand now?

_____ he expect to be late?

_____ is Michael studying at the moment?

_____ long have you lived here?

_____ were you last in London?

_____ he easily annoyed?

3. Complete this email to your friend called Jules. Use the words to write sentences in the present simple or the present continuous.

Hi Jules

how / you?

How are you?

I / work / in the office / the moment

but my boss always / lunch / 12

... so I / write / you while he's out.

you / have / good time / Barcelona at the moment?

what / you / think of your course?

how / weather?

it/ rain / here!

Wish I was with you! Love Rachel

Тема практического занятия: Personality types.

Форма практического задания: практический практикум.

1. Underline the correct adjective in each sentence.

- Jonathan is such a *sensible/ sensitive* boy. He always does what the teacher asks and never gets into trouble.
- He's so *adventurous/ambitious* that he said he intended to be the boss in two years time!
- To avoid any mistakes, we need to be *serious/ cautious* in a situation like this and not make decisions too quickly.
- Be *energetic/assertive!* Make a decision and stick to it!
- I like your new girlfriend. She's sociable without being too *talkative / easy-going*.

- I think all older brothers tend to be *quite bossy/self-confident*. They usually tell their younger brothers what to do.
- He isn't *energetic/creative* because of his father. It must be because of his mother. She was always making things or painting.
- Introverts tend to be *organised/hard-working* in their approach - they like to know where everything is and make sure it goes back in its correct place.

2. How many of these adjectives can be directly translated into your language? What is the closest translation for the others?

- Sensitive _____
- Sensible _____
- Open-minded _____
- Hard-working _____
- Easy-going _____
- Moody _____
- Even-tempered _____
- Strong-willed _____

Тема практического занятия: Measuring personality.

Форма практического задания: практический практикум.

1. Complete these questions about Carl Jung.

- Who was Carl Jung _____ ?
Carl Jung was a Swiss psychiatrist.
- Where _____ ?
He studied medicine at the University of Basel.
- What _____ ?
He specialised in psychiatric medicine.
- What _____ ?
He developed ideas about personality types.
- How many _____ ?
He identified two personality types.
- Who _____ ?
Introverts don't like large crowds.
- What _____ ?
Extroverts form close relationships.
- How influential _____ ?
Jung was very influential.
- Which _____ ?
He wrote *The Undiscovered Self* in 1957.

2. Do you believe your handwriting can tell you about your personality? Take this test and find out!

- Now answer these five questions about your handwriting.
- 1) Does your handwriting
 - a) fill the box?
 - b) fill half the box?
 - c) fill a small part of the box?

- 2) Do the letters
 - a) point to the right?
 - b) go straight up and down?
 - c) point to the left?
- 3) Is there space between the two words?
 - a) No.
 - b) Not much.
 - c) Yes, a lot.
- 4) Did you underline the signature with
 - a) lots of lines?
 - b) one line?
 - c) no lines?

Тема практического занятия: Charisma.

Форма практического задания: практический практикум.

Вопросы для обсуждения:

1. What role does the charisma play in your life?
2. Is charisma the most important quality to possess if you want to be successful in your career?

РУБЕЖНЫЙ КОНТРОЛЬ К РАЗДЕЛУ 1

форма рубежного контроля – доклад

Примерный перечень тем для подготовки доклада:

1. Are men or women better at listening?
2. Are men or women better at taking decisions?
3. Are men or women more inspiring?
4. Are men or women better at getting the best out of people?
5. Are men or women better organisers?

РАЗДЕЛ 2. Travel

Перечень изучаемых элементов содержания

Грамматика: present perfect and past simple. Tourism and traveling. Explorers. Case: travel organization.

Тема 2.1. *Грамматика: present perfect and past simple. Tourism and traveling.*

Перечень изучаемых элементов содержания

Грамматика: present perfect and past simple. Чтение, аудирование, письмо по теме: Tourism and traveling.

Тема 2.2. *Explorers. Case: travel organization.*

Перечень изучаемых элементов содержания

Чтение, аудирование, письмо по теме: Explorers. Case: travel organization.

ЗАДАНИЯ К ПРАКТИЧЕСКИМ ЗАНЯТИЯМ РАЗДЕЛА 2

Тема практического занятия: **Grammar: present perfect and past simple.**

Форма практического задания: практический практикум.

1. Write these verbs in the quiz below in the past simple. Afterwards test your own knowledge and complete the quiz.

<i>be</i>	<i>reach</i>	<i>lead</i>	<i>make</i>	<i>sail</i>
-----------	--------------	-------------	-------------	-------------

Who _____ the South Pole first?

- a) Robert Scott
- b) Roald Amundsen
- c) Richard Branson

Who _____ the first expedition westwards from Europe to Asia via the Pacific?

- a) Ferdinand Magellan
- b) Marco Polo
- c) Vasco da Gama

Who _____ the second man on the moon?

- a) Yuri Gagarin
- b) Neil Armstrong
- c) Edwin Aldrin

Who _____ to America first?

- a) The Vikings
- b) Christopher Columbus
- c) James Cook

Which European first _____ contact with the continent of Australia?

- a) Thor Heverdahl
- b) Captain James T Kirk
- c) Captain James Cook

Тема практического занятия: **Tourism and traveling.**

Форма практического задания: практический практикум.

1. Read the clues below and write the missing travel words in this crossword.



1. Went to Ethiopia
2. Died
3. Became a journalist
4. ~~Chatwin born~~
5. Worked at Sotherby's
6. Wrote his first book
7. University for a year
8. Wrote Songlines
9. Travelled to Patagonia

Тема практического занятия: Case: travel organization.

Форма практического задания: практический практикум.

1. Студенту необходимо разработать план туристической поездки: обозначить направление, выбрать ключевые достопримечательности маршрута, найти информацию о них. Результатом проекта должна стать презентация маршрута на английском языке.

РУБЕЖНЫЙ КОНТРОЛЬ К РАЗДЕЛУ 2

форма рубежного контроля – эссе

Примерный перечень тем для подготовки эссе:

1. Virtual tourism is the best way of travelling
2. Educational trips really broaden horizons.
3. A famous explorer and his/her achievements.

РАЗДЕЛ 3. Work

Перечень изучаемых элементов содержания

Грамматика: present perfect simple and continuous. Jobs. CV

Тема 3.1. Грамматика: present perfect simple and continuous. Jobs.

Перечень изучаемых элементов содержания

Грамматика: present perfect simple and continuous. Чтение, аудирование, письмо по теме: Jobs.

Тема 3.2. CV.

Перечень изучаемых элементов содержания

Отработка навыков самопрезентации на английском языке. Написание резюме.

ЗАДАНИЯ К ПРАКТИЧЕСКИМ ЗАНЯТИЯМ РАЗДЕЛА 3

Тема практического занятия: Grammar: present perfect simple and continuous.

Форма практического задания: практический практикум.

1. Underline the correct form of the verb.

- I *'ve done/ve been doing* my essay and handed it in.
- I *'ve done/ve been doing* my essay and I still need to write the conclusion.
- They *'ve replied/ve been replying* to all one hundred people so that's an end to it.
- He *'s talked/s been talking* on the phone since 10 o'clock so I haven't been able to see him yet.
- How much money *have you spent/have you been spending* since last week?
- How long *have you waited/have you been waiting* for their decision? Why don't you give them a call and ask for their answer?
- We *'ve always used/been using* this type of computer.
- No-one has ever *complained/been complaining* before.
- The photocopier *'s broken/s been breaking* down again. That's the fifth time this month.
- How many people *have applied/have been applying* so far?

2. Underline the correct phrase.

- I've been writing and sending letters *already/all day*.
- We've employed twenty new workers *in the last three weeks /for months*.
- You've answered five questions *in the last hour/for an hour*.
- I've been asking them about this *for days/three times*.
- They asked me really difficult questions *at the interview /over the interview*.
- She's had lots of interviews over the *years/hour*.
- They've interviewed 10 people *in three hours/ all day long*.
- He's been waiting since *over two hours/B o'clock this morning*.

Тема практического занятия: Jobs.

Форма практического задания: практический практикум.

1. Профессии: студенты готовят доклад с презентацией на английском языке про любую профессию. В ходе выполнения задания необходимо ознакомиться с квалификационными требованиями к выбранной профессии, провести анализ рынка труда, уровня заработной платы. Возможен групповой формат работы.

Тема практического занятия: CV.

Форма практического задания: практический практикум.

1. CV: каждому студенту необходимо подготовить своё резюме на английском языке, описать в нём уровень образования, опыт работы и личные качества. К CV необходимо подготовить эссе на тему «Why should I work here?», которое студенты будут представлять на занятии вместе со своим резюме.

РУБЕЖНЫЙ КОНТРОЛЬ К РАЗДЕЛУ 3.

форма рубежного контроля – эссе

Примерный перечень тем для подготовки эссе:

1. A dream job.
2. Trainings. Pros and cons.
3. Working at home.

РАЗДЕЛ 4. Language.

Перечень изучаемых элементов содержания

Грамматика: future forms, first conditional. Learning languages.

Тема 4.1. *Грамматика: future forms, first conditional.*

Перечень изучаемых элементов содержания

Грамматика: future forms, first conditional.

Тема 4.2. *Learning languages.*

Перечень изучаемых элементов содержания

Чтение, аудирование, письмо по теме: Learning languages.

ЗАДАНИЯ К ПРАКТИЧЕСКИМ ЗАНЯТИЯМ РАЗДЕЛА 4

Тема практического занятия: Grammar: future forms, first conditional.

Форма практического задания: практический практикум.

1. There is one incorrect word in each sentence. Correct or delete it.

- They're go to do media studies at university when they finish school.
- I'm call you back in an hour.
- People won't stopping travelling by plane in the future.
- I'll probably to see you this evening.
- We're going meeting at three this afternoon.
- She'll going to join us at the Red Cafe.
- When will you returning from Beijing?
- Sorry, I'm not going to working here tomorrow so I can't help you.

2. Find one example of the following in sentences 1-8:

- a prediction about the future: _____
- a decision made at the time of speaking: _____
- an intention for the future: _____
- a fixed arrangement, plan or programme: _____

3. Underline the correct verb form to make first conditional sentences.

- If the government *spent/spends* more money on language teaching, foreign languages won't die out.
- If we teach languages in schools, there *won't be/ isn't* time for subjects like maths or science.
- Unless we *will work/ work* harder, we won't finish on time.
- If they revise more, they *'ll pass/ passed* the exam.
- When I *get/'ll get* to work, I'll check my diary.
- If we leave now, we *'ll arrive/'re arriving* on time.
- It *won't cost/ costs* much if you book now.
- You might learn more words, if you *study/will study* more.

Тема практического занятия: Learning languages.

Форма практического задания: практический практикум.

1. Read about American Sign Language. Decide if these statements are true or false according to the article.

- People are 100% certain that languages such as French and German will disappear in the USA. _
- One American university has too many students for its courses in ASL. _
- ASL is easier to learn than a foreign language. _
- One ASL student also benefited by meeting other deaf people. _
- Douglas Baynton thinks people are critical of ASL because it's very strange and unusual. _
- Dr Lin believes you can do as much in ASL as you can in Chinese. _
- The student in the final paragraph believes people will understand the world as soon as they learn ASL. _

2. Read and translate this article.

ENROLMENT IN SIGN LANGUAGE CLASSES GROW



Some people believe that if more money and resources aren't given to traditional foreign language classrooms in the USA, languages such as French or German might die out. However, this doesn't mean that all language learning is in danger. More and more people are learning to speak with their hands.

One professor at an American university reports: 'If we offer American Sign Language (ASL), we'll have enough students for three courses. We cannot keep up with all the students who want to take the courses.'

One of the students also says, 'I just thought Sign Language was

a beautiful language. I picked it up easily.'

Another student who has slowly lost her hearing since birth was also surprised by the course. 'Unless colleges offer these kinds of courses, deaf people will never really be part of society. The course also let me meet other people in the deaf community. It opened up a new world to me!'

However, some people have criticised the US schools offering American Sign Language. One reason is because some colleges won't accept it as a language if you can't speak it. Douglas Baynton, an ASL professor at University of Iowa, says: 'The idea

that you can have a language on your hands is just very foreign.' ASL also uses space, gesture and body language.

But critics reply that ASL is not equal to languages like Chinese. Dr Lin, a professor of Chinese, comments that: 'If ASL is equal to traditional languages, it will have the same number of words and emotional range. In my opinion, it doesn't!'

But many ASL users say this is untrue. As one deaf student said: 'If you understand and use sign language, you'll understand the world the same as in any other language.'

РУБЕЖНЫЙ КОНТРОЛЬ К РАЗДЕЛУ 4

форма рубежного контроля – доклад

Примерный перечень тем для подготовки доклада:

1. A government has a duty to protect its country's language.
2. Language is the most important part of national identity.
3. The world would be a better place if everyone spoke the same language.

РАЗДЕЛ 5. Business and advertising.

Перечень изучаемых элементов содержания

Грамматика: second conditional, comparison. Advertising. Грамматика: Past continuous, past perfect. Business

Тема 5.1. *Грамматика: future forms, first conditional.*

Перечень изучаемых элементов содержания

Грамматика: future forms, first conditional. Чтение, аудирование, письмо по теме: Advertising.

Тема 5.2. *Грамматика: Past continuous, past perfect. Business.*

Перечень изучаемых элементов содержания

Грамматика: Past continuous, past perfect. Чтение, аудирование, письмо по теме: Business.

ЗАДАНИЯ К ПРАКТИЧЕСКИМ ЗАНЯТИЯМ РАЗДЕЛА 5

Тема практического занятия: Grammar: second conditional, comparison.

Форма практического задания: практический практикум.

1. Write the verb in brackets in the correct form

- If we had a choice, I _____ (choose) product placement rather than a TV commercial.
- If they _____ (have) more money, they'd ask a famous celebrity to endorse it.
- It'd be cheaper if we _____ (give) out leaflets on the street.
- If Sean Connery _____ (be) available, we'd hire him.
- What _____ (happen) if we advertised on the radio?
- If our cars _____ (have) our logo on the side, it would be a cheap form of advertising.
- If you put your email on the site, we _____ (not/receive) so many phone calls.
- I probably _____ (not/buy) it, even if it was half the price.

2. Read the first sentence and then complete the two sentences which follow with the correct forms of the adjective.

- The first advert is funny. The second advert is really funny.

- a) The first advert isn't as *funny as* the second advert.
- b) The second advert is *funnier than* the first advert.
- My country and Germany have the same laws on advertising to children. Sweden's laws are stricter.
- Sweden has the _____ laws of the three countries.
- a) Germany's laws are _____ my country's laws.
- b) Drink X is tasty. Drink Y is tastier. Drink Z is as tasty as drink Y.
- c) Y and Z are _____ drinks.
- d) X isn't _____ Y and Z.

Тема практического занятия: Advertising.

Форма практического задания: практический практикум.

1. Read the article about product placement in films and choose the best answer for each statement a,b or c.

**NEW BOND
FILM IS A
'GIANT ADVERT'**



The release of another James Bond film is always good business for firms outside the film industry as well as in. After over 40 years of Bond films, winning

a place for products within a scene has become big business. So much so, that the latest Bond movie is, in some respects, one long advert for vodka, watches and cars.

Twenty companies will see their products on the big screen, having paid between them \$70m (£44m) for the privilege. That is a record for product placement in a feature film. And the product placement is not even particularly subtle. After driving BMWs in his last three films, 007 is back behind the wheel of an Aston Martin. He has changed his vodka brand and ditched his Rolex watch. Some critics say

some of the authentic Bond characteristics have been sacrificed because of advertising.

At a time when the advertising industry is in a downturn, it seems surprising that companies are falling over themselves to pay such huge sums. But brand consultant Steve King said that such a strategy makes sense. 'One of the unique things about cinema is its global appeal which means advertisers get the reach they cannot obtain elsewhere.'

The last three Bond films have made more than \$1bn at the box office. Bond movies are especially popular

with advertisers because of their appeal to the young and old. The 60-40 male-female ratio among Bond audiences is also appealing to many advertisers.

But where is product placement going? Experts say it may not be too long before interactive television and mobile technology link up. You will be able to buy the watch straight from James Bond's wrist. As advertisers continue to pay ever larger sums for the cachet of displaying their goods, the lines between advertising and entertainment are becoming increasingly blurred.

- When a new James Bond film is made
 - a) only the film company benefits.
 - b) not only film companies benefit.
 - c) no one benefits.
- The new Bond film
 - a) contains lots of vodka.
 - b) contains lots of product placement.
 - c) contains lots of adverts.
- All twenty companies have paid
 - a) a \$70m dollars in total.
 - b) \$70m dollars per placement.
 - c) too much money.

- According to the article, some people don't like the new Bond movies because
 - a) of the actor.
 - b) there is too much advertising.
 - c) of the poor advertising.
- Advertisers prefer cinema because
 - a) it attracts more people than TV.
 - b) people will see the products all over the world.
 - c) the films are better.
- Bond films also reach an audience which is
 - a) all generations and a high proportion of males.
 - b) more women than men.
 - c) a higher proportion of younger people.
- The writer thinks it is becoming harder to know the difference between
 - a) a TV show and a film.
 - b) an advert and product placement.
 - c) something you enjoy watching and an advert

2. Here are some typical phrases and sentences we use in presentations. Match each beginning, 1-10, with its correct ending, a-j.

- 1) Good morning everyone ___
 - 2) I'd like to introduce my colleagues. ___
 - 3) Our purpose today is to ___
 - 4) I'm going to talk about ___
 - 5) The presentation is divided into three parts. ___
 - 6) If you have any questions. ___
 - 7) Please look at the screen. ___
 - 8) Now ___
 - 9) So that brings us to the end of the presentation. I hope ___
 - 10) Thank-you very much for your attention. Are ___
- a) the new slogan.
 - b) there any questions?
 - c) and thank you for coming.
 - d) let me summarise our main points.
 - e) First of all, this is Rachel Ceiger who works in Marketing.
 - f) First, we'll be looking at the initial designs.
 - g) give our proposals for the new commercial.
 - h) you've found it informative.
 - i) Here you can see the schedule...
 - j) we'd be pleased to answer them at the end of the presentation.

Тема практического занятия: Grammar: Past continuous, past perfect.

Форма практического задания: практический практикум.

1. Underline the correct verb form, Past simple or Past continuous.

I *worked/was working* late one evening at my desk at home when I *noticed/was noticing* that my laptop computer *became/was becoming* really hot. I *switched/was switching* it off so it could cool down while I *eat/was eating* my dinner.

Then, when I *began/was beginning* to work again the computer did the same thing. I *just wondered/ was just wondering* what to do when smoke started to come out of the back of the machine. I *threw/was throwing* it out of the window into the swimming pool.

The next morning, while I *tried/was trying* to telephone the manufacturer I *saw/was seeing* on the TV news that the company *asked/was asking* people to return the laptops because the batteries *were/were being* dangerous!

2. Write the verbs in brackets in the correct form, past perfect or past simple.

- After we _____ (be) in business for a year, we made our first profit.
- Before she _____ (start) this company, she'd worked for three years in the fashion industry.
- The company _____ (close) in 2005.
- They _____ (plan) to launch the new software before last October, but problems delayed the official launch date.
- By the time he celebrated his twenty-first birthday he _____ (make) his first million and he then _____ (go) on to create a worldwide brand.

Тема практического занятия: Business.

Форма практического задания: практический практикум.

1. Write in the missing word. The first letter is given.

- Using the Internet, I can virtually r_____ the whole company from my home.
- How much of a p_____ did you m_____ last year?
- The next conference in Dubai will be a good moment to I_____ the new model.
- My father tried to f_____ his first company with only a hundred dollars.
- If sales keep falling like this, we'll go b_____.
- After six hours in the meeting we finally managed to n_____ a good contract.
- Let's try and introduce this p_____ to an older type of customer who would never normally buy computer games.

2. Translate the sentences 1-7 in Exercise 1 into your language.

РУБЕЖНЫЙ КОНТРОЛЬ К РАЗДЕЛУ 5

Форма рубежного контроля – проект

Студентам необходимо разработать бизнес-проект по профилю своей специальности, подготовить его презентацию на английском языке с обоснованием актуальности; разработать макет рекламной продукции для бизнес-проекта.

РАЗДЕЛ 6. Design and trends.

Перечень изучаемых элементов содержания

Грамматика: modals, present deduction. Design. Грамматика: expressions of quantity, infinitives and -ing forms. Trends.

Тема 6.1. Грамматика: *modals, present deduction. Design.*

Перечень изучаемых элементов содержания

Грамматика: *modals, present deduction. Чтение, аудирование, письмо по теме: Design.*

Тема 6.2. Грамматика: *expressions of quantity, inf initives and -ing forms. Trends.*

Перечень изучаемых элементов содержания

Грамматика: *expressions of quantity, inf initives and -ing forms. Чтение, аудирование, письмо по теме: Trends.*

ЗАДАНИЯ К ПРАКТИЧЕСКИМ ЗАНЯТИЯМ РАЗДЕЛА 6

Тема практического занятия: Grammar: modals, present deduction.

Форма практического задания: практический практикум.

1. Look at these pairs of sentences. Choose from the words below to complete sentence B with the same meaning as sentence A. There is one extra word.

can	perhaps	not possible	must	must	can't	can't
		certain		might		

- A This is definitely one of the classic designs of the last century.
B This _____ be one of the classic designs of the last century.
- A She can't be in the office. No-one has seen her.
B It's _____ that she's in the office.
- A I'm sure this isn't the latest model.
B This _____ be the latest model.
- A Maybe it's an original, but I'm not certain.
B It _____ be an original.
- A This design isn't by da Vinci because it's from the seventeenth century.
B This design _____ be by da Vinci because it's from the seventeenth century.
- A I'm sure she's feeling tired.
B She _____ be feeling tired.
- A They could be in a meeting.
B _____ they're in a meeting.
- A Rona must be having a few days' holiday.
B I'm _____ Rona is having a few days' holiday.

Тема практического занятия: Design.

Форма практического задания: практический практикум.

1. Read this email and correct ten mistakes. There is one mistake in each line.

Dear Ray.

I write about the attachment you sent with the two desines. I really like the first one which is made of wood.It looks like very stylish but not very functional the second might to be better because it's easy to use but it isn't very inovative. How about combining the appearance of first and the practicality of the second? Please sending me your new design by thursday.

Natalie.

2. Translate the corrected email in Exercise 1 into your language.

Тема практического занятия: Grammar: expressions of quantity, infinitives and -ing forms.

Форма практического задания: практический практикум.

1. Underline the correct form. If both forms are possible, then underline both.

- Will good food enable people *to live/living* longer?
- I don't want *to work/working* when I'm 65.
- We don't need to keep on *to travel/travelling* tonight.
- Do you enjoy *to shop/shopping* for new fashions?
- At what age did you start *to worry/worrying* about money.
- They promised to *pick/picking* us up from the airport.
- He succeeded in *to convince/convincing* them to employ him.
- I like *to walk/walking* early in the morning.
- We managed *to change/changing* the course we're doing.
- She decided *to buy/buying* completely new clothes for the summer.
- They don't expect anyone *to turn up/turning up* for the party.
- Do you allow anyone *to join/joining* the library?
- Would you like *to have/having* something to eat?
- Many people hate *to learn/learning* something new or complicated.
- Romeo and Juliet continued *to see/seeing* each other even after their parents tried to stop/ stopping them.

Тема практического занятия: Trends.

Форма практического задания: практический практикум.

1. Read the article and correct these statements.

- Fashions and trends change at different speeds according to the research.
- We think that a few of our decisions about fashion are made independently.
- Few celebrities influence us and are copied by us.
- The speed at which Americans buy albums changes a lot.

- None of the things tested for their popularity changed at a steady rate.

FASHIONS CHANGE, BUT CHANGE IS ALWAYS THE FASHION



Fashions change at a steady rate, new research suggests. They are driven by a minority of innovators with many people copying each other. These are the conclusions of university researchers from the UK and USA.

The research also challenges the belief that a lot of our fashion choices are independent, rational decisions. It shows we generally copy others when it comes to popular culture.

The researchers say innovation is what actually drives fashion change. 'Innovators are the cool ones who "pump" new fashions into our world,' Dr Bentley of Durham University explains. 'Most are ignored, but some get copied.'

Plenty of celebrities, for example, get copied. Dr Bentley also points out that we are not necessarily looking out for the latest fashion but we need regular change.

Similar results to those of Dr Bentley were found in the US when academics looked at the Billboard Top 200 chart and found that it turned over at a constant average rate for 30 years, from the 1950s to the 1980s. The number of albums entering and exiting the chart varied from day to day and month to month, but overall the average change was 5.6 percent per month for the full 30-year period. They discovered similar consistency in the fashions for baby names and dog breeds.

They looked at the popularity of music, baby names and types of dogs and found that their popularity changes at a steady rate, regardless of population size.

РУБЕЖНЫЙ КОНТРОЛЬ К РАЗДЕЛУ 6

форма рубежного контроля – эссе

Примерный перечень тем для подготовки эссе:

1. Your favorite design.
2. What would you like to design/re-design if you had skills?
3. History of design.
4. A recent trend in our country.
5. Teacher who encouraged you to work the hardest.

РАЗДЕЛ 7. Education.

Перечень изучаемых элементов содержания

Грамматика: defining relative clauses, relative clauses. Education.

Тема 7.1. Грамматика: defining relative clauses, relative clauses.

Перечень изучаемых элементов содержания

Грамматика: defining relative clauses, relative clauses.

Тема 7.2. Education.

Перечень изучаемых элементов содержания

Чтение, аудирование, письмо по теме: Education.

ЗАДАНИЯ К ПРАКТИЧЕСКИМ ЗАНЯТИЯМ РАЗДЕЛА 7

Тема практического занятия: **Grammar: defining relative clauses, relative clauses.**

Форма практического задания: практический практикум.

1. Write the missing relative pronouns.

- All students are individuals _____ need special attention.
- Maths is a subject _____ is often difficult for many people.
- Maria Montessori is someone _____ ideas have had a huge influence on modern education.
- This is the university _____ got my degree.
- In my country most people graduate _____ they are about 21 or 22 years old.

2. Which sentences don't need a relative pronoun? Which sentences must have a relative pronoun? Write a pronoun if necessary.

- Students miss school sometimes fail their exams.
- The school I study at is a mixed-sex school.
- Speak to the teacher is in charge of sports.
- Children read with their parents for 30 minutes a day at home do very well at school.
- This isn't the homework I did.
- The bag I left in the classroom is brown.

Тема практического занятия: **Education.**

Форма практического задания: практический практикум.

1) Write in the missing words. The first letter is given.

- C _____ education is when you have to go to school.
- You pay fees for p _____ education.
- H _____ education allows you to continue studying when you leave school.
- A child's first school is called p _____ school.
- C _____ assessment is a technique for monitoring a student's progress over a long period.
- Children are aged between 11-16 at s _____ school in the UK.
- N _____ or kindergarten is where children go before they start school.

2) Translate 1-7 in Exercise 1 into the equivalent terms for education in your country.

РУБЕЖНЫЙ КОНТРОЛЬ К РАЗДЕЛУ 7

форма рубежного контроля – эссе

Примерный перечень тем для подготовки эссе:

1. Should teachers be paid according to the exam results of their students?
2. The purpose of secondary education is to prepare you to life.
3. Distance learning.

РАЗДЕЛ 8. Arts and media.

Перечень изучаемых элементов содержания

Грамматика: reported speech. Arts and media.

Тема 8.1. Grammar: reported speech.

Перечень изучаемых элементов содержания

Грамматика: reported speech.

Тема 8.2. Arts and media.

Перечень изучаемых элементов содержания

Чтение, аудирование, письмо по теме: Arts and media.

ЗАДАНИЯ К ПРАКТИЧЕСКИМ ЗАНЯТИЯМ РАЗДЕЛА 8

Тема практического занятия: Grammar: defining relative clauses, relative clauses.

Форма практического задания: практический практикум.

1. Read the text about Greta Garbo and decide if the statements are true or false.

It has been said that she was the most beautiful woman who ever lived. Whether this is true or not, Greta Garbo will always be remembered for starring in some of Hollywood's greatest masterpieces, from the silent movies of the twenties through to her last film in 1941. Her decision never to make a film again shocked the movie world. She accepted an honorary Oscar in 1954 but soon afterwards she was rarely seen in public again. She famously said, 'I want to be alone.' She bought a seven-room apartment in New York City where she lived on her own for the rest of her life. Throughout the years leading up to her death in 1990, Garbo wasn't a total recluse. It was reported that she still spent time with the rich and famous and that she would go for long walks in New York wearing dark glasses and casual clothes. She had invested the money she had made from films wisely and there are still rumours that she wrote an autobiography. However, the book has never been published.

Her final interview took place in Cannes with the journalist Paul Callan. He started the interview by saying, 'I wonder...' Garbo interrupted, said, 'Why wonder?' walked away. It is probably one of the shortest interviews in celebrity history.

- She made films during three decades. ___
- All her films were silent. ___
- People were surprised when she ended her career in 1941. ___
- She lived in New York until she died. ___
- She never saw anyone ever again after 1954. ___
- After she stopped making films, she could - afford not to work. ___

- You can read her autobiography. ___
- In her final interview, Garbo let the journalist finish his first question. ___

РУБЕЖНЫЙ КОНТРОЛЬ К РАЗДЕЛУ 8

форма рубежного контроля – эссе

Примерный перечень тем для подготовки эссе:

1. A film/DVD/computer game/novel review.
2. Summary of an interview with a witness of an important news event.

РАЗДЕЛ 3. УЧЕБНО-МЕТОДИЧЕСКОЕ ОБЕСПЕЧЕНИЕ САМОСТОЯТЕЛЬНОЙ РАБОТЫ ОБУЧАЮЩИХСЯ ПО ДИСЦИПЛИНЕ (МОДУЛЮ)

3.1. Виды самостоятельной работы обучающихся по дисциплине (модулю)

Очно-заочной формы обучения

Раздел, тема	Количество часов	Вид самостоятельной работы
Модуль 1. (семестр 1)		
Раздел 1. Personality	7	Подготовка доклада
	7	Проработка вопросов для самостоятельной работы
	10	Самостоятельная проработка заданий на закрепление грамматики
Раздел 2. Travel	8	Разработка плана туристической поездки
	2	Подготовка эссе
	3	Проработка вопросов для самостоятельной работы
	2	Самостоятельная проработка заданий на закрепление грамматики
Общий объем по модулю/семестру, часов	39	

Модуль 2. (семестр 2)		
Раздел 3. Work	8	Подготовка к презентации CV
	2	Подготовка эссе
	4	Проработка вопросов для самостоятельной работы
	4	Самостоятельная проработка заданий на закрепление грамматики
Раздел 4. Language.	7	Подготовка доклада
	6	Проработка вопросов для самостоятельной работы
	8	Самостоятельная проработка заданий на закрепление грамматики
Общий объем по модулю/семестру, часов	39	
Модуль 3. (семестр 3)		
Раздел 5. Business and advertising	4	Проработка вопросов для самостоятельной работы
	10	Подготовка проекта
	5	Самостоятельная проработка заданий на закрепление грамматики
Раздел 6. Design and trends	5	Подготовка эссе
	8	Проработка вопросов для самостоятельной работы

	7	Самостоятельная проработка заданий на закрепление грамматики
Общий объем по модулю/семестру, часов	39	
Модуль 4. (семестр 4)		
Раздел 7. Education	6	Подготовка эссе
	8	Проработка вопросов для самостоятельной работы
	5	Самостоятельная проработка заданий на закрепление грамматики
Раздел 8. Arts and media	6	Подготовка эссе
	7	Проработка вопросов для самостоятельной работы
	7	Самостоятельная проработка заданий на закрепление грамматики
Общий объем по модулю/семестру, часов	39	
Общий объем по дисциплине (модулю), часов	156	

3.2. Задания для самостоятельной работы

Вопросы для самостоятельной работы к Разделу 1

1. Do you believe two personality types (extroverts and introverts) are useful for describing personality?
2. What role does the charisma play in your life?
3. Is charisma the most important quality to possess if you want to be successful in your career?
4. What is 'personality clash'? Think of possible examples.
5. Which personal qualities a personal assistant should have?

Вопросы для самостоятельной работы к Разделу 2

1. Why is travelling important?
2. What's the difference between a tourist and a traveler?
3. What's an "armchair traveler"?
4. What are travel tips for visitors to your country?
5. What might travel change or develop in the future? Do you agree travel is no longer necessary?

Вопросы для самостоятельной работы к Разделу 3

1. How useful is working at home?
2. What does 'work placement' mean? Would you like one?
3. What skills and personal qualities must a candidate have applying for a job of a manager in a fitness club?
4. What factors will you take into consideration when choosing a job?
5. Have you ever had an interview? If you have, what was it for? What difficult questions have you been asked? How did you feel? What was the result?

Вопросы для самостоятельной работы к Разделу 4

1. What sort of people makes the best language learners?
2. Should everyone learn at least one foreign language?
3. Why do you think English is an international language?
4. Why would a company organize English courses for their staff?
5. What are the tips for avoiding mistakes online?

Вопросы для самостоятельной работы к Разделу 5

1. Have you ever bought something just because of an advert? When?
2. Are there any adverts which you particularly dislike? Which one(s)? Why?
3. Is it acceptable to manipulate images in advertising?
4. How would you choose the advertising agency?
5. Do you agree advertising should not be aimed at children? Why/why not?
6. Can you name a successful business from your country? Why do you think it is so successful?
7. What business would you set up in your native town? Give reasons.
8. What dilemmas might people face in business? Describe one of them in detail.
9. Does a difficult childhood help a person to become a successful businessman/businesswoman? Justify your answer.
10. Give a brief description of one of the most successful business person. What is the secret of his/her success?

Вопросы для самостоятельной работы к Разделу 6

1. What is design?
2. If you had skills, what would you like to design/re-design?
3. What are the three products you could not live without?
4. What products do you think designers will develop in the next ten years?

5. What do you think is the best innovation of the 21st century?
6. What are current trends in your country? How are they developing? Describe one of them.
7. Which old-fashioned trends you think should return?
8. What does the fashion term "tipping point" mean?
9. How cultures influence on fashion trends?
10. What are the trends in the music industry?

Вопросы для самостоятельной работы к Разделу 7

1. Are single-sex schools better than mixed schools? Justify your answer.
2. Should schools spend more time teaching the skills people need to get a job? Why/Why not?
3. Should private education exist? Why/why not?
4. Describe Montessori teaching method. What is your opinion about this style of teaching?
5. Do you think university should be free for everyone?

Вопросы для самостоятельной работы к Разделу 8

1. What types of media do you know?
2. Do you think celebrities have the right to a private life?
3. Why are we fascinated by the artists themselves when really their work should speak for them? Share your opinion.
4. Which books, songs and films do you think are masterpieces?
5. What qualities does a journalist need to be a foreign correspondent?

3.3. Методические указания к самостоятельной работе по дисциплине (модулю)

Освоение слушателями программы предполагает изучение материалов дисциплин (модулей) в ходе самостоятельной работы.

Для успешного освоения дисциплины (модуля) и достижения поставленных целей необходимо внимательно ознакомиться с рабочей программой дисциплины (модуля), доступной в электронной информационно-образовательной среде РГСУ.

Следует обратить внимание на списки основной и дополнительной литературы, на предлагаемые преподавателем ресурсы информационно-телекоммуникационной сети Интернет. Эта информация необходима для самостоятельной работы обучающегося.

Для более углубленного изучения темы задания для самостоятельной работы рекомендуется выполнять параллельно с изучением данной темы. При выполнении заданий по возможности используйте наглядное представление материала.

Самостоятельная работа включает разнообразный комплекс видов и форм работы обучающихся.

Написание реферата (доклада).

Требования к структуре реферата (доклада):

Работа должна содержать систематизацию и краткое изложение материала из не менее 5-и литературных источников (монографий, научных статей и докладов) по выбранной теме.

Основные требования к оформлению:

Структура реферата: 1) титульный лист; 2) содержание (в нем последовательно указываются названия пунктов доклада (реферата), указываются страницы, с которых начинается каждый пункт); 3) введение (формулируется суть исследуемой проблемы, обосновывается выбор темы, определяются ее значимость и актуальность, указываются цель и задачи доклада (реферата), дается характеристика используемой литературы); 4) основная

часть (каждый раздел ее доказательно раскрывает исследуемый вопрос); 5) выводы и заключение (подводятся итоги или делается обобщенный вывод по теме доклада (реферата)); 6) литература.

Реферат (доклад) оформляется на одной стороне листа белой бумаги формата А4 (210x297 мм). Интервал межстрочный -полупетельный. Цвет шрифта - черный. Гарнитура шрифта основного текста - «Times New Roman» или аналогичная. Кегль (размер) от 12 до 14 пунктов. Размеры полей страницы (не менее): правое 10 мм, верхнее – 15 мм, нижнее – 20 мм, левое - 25 мм. Формат абзаца: полное выравнивание («по ширине»). Отступ красной строки одинаковый по всему тексту – 15 мм. Страницы должны быть пронумерованы с учетом титульного листа (на титульном листе номер страницы не ставится). В работах используются цитаты, статистические материалы. Эти данные оформляются в виде сносок (ссылок и примечаний). Внутритекстовые, подстрочные и затекстовые библиографические ссылки должны оформляться в соответствии с ГОСТ Р 7.0.5-2008 «Библиографическая ссылка». Общие требования и правила составления».

Реферат (доклад) сдается в бумажном и электронном виде (10 - 20 печатных страниц).

При проверке доклада на антиплагиат - www.antiplagiat.ru - (более 50% заимствований) работа не принимается.

Выполнение тестовых заданий.

Тестовые задания содержат вопросы и 3-4 варианта ответа по базовым положениям изучаемой темы, составлены с расчетом на знания, полученные слушателями в процессе изучения темы.

Тестовые задания выполняются в форме компьютерного тестирования и сдаются преподавателю, ведущему дисциплину (модуль).

Написание эссе.

Эссе - вид самостоятельной исследовательской работы обучающихся, с целью углубления и закрепления теоретических знаний и освоения практических навыков. Цель эссе состоит в развитии самостоятельного творческого мышления и письменного изложения собственных мыслей. При написании эссе слушатель должен представить развернутый письменный ответ на теоретический или практический актуальный вопрос, объявленный преподавателем в аудитории непосредственно перед ее написанием. В процессе написания эссе разрешается пользоваться нормативно-правовыми актами, конспектом лекций (в печатном виде). Использование интернет-ресурсов не допускается. Темы эссе преподаватель предлагает из числа тех, которые слушатели уже рассматривали на лекциях или семинарских занятиях, исходя из содержания заданий в составе оценочных средств. По решению преподавателя, в качестве темы эссе может быть выбрана одна или несколько тем, которые могут быть распределены между слушателями по желанию.

Эссе проводится письменно, по объему не более 3-х печатных листов.

Требования к оформлению эссе:

Эссе выполняется на компьютере (гарнитура Times New Roman, шрифт 14) через 1,5 интервала с полями: верхнее, нижнее – 2; правое – 3; левое – 1,5. Отступ первой строки абзаца – 1,25. Сноски – постраничные. Таблицы и рисунки встраиваются в текст работы. При этом обязательный заголовок таблицы надо размещать над табличным полем, а рисунки сопровождать подрисуночными подписями. При включении в эссе нескольких таблиц и/или рисунков их нумерация обязательна. Обязательна и нумерация страниц. Их целесообразно проставлять внизу страницы – по середине или в правом углу. Номер страницы не ставится на титульном листе, но в общее число страниц он включается. Объем эссе, без учета приложений, не должен превышать 5 страниц. Значительное превышение установленного

объема является недостатком работы и указывает на то, что слушатель не сумел отобрать и переработать необходимый материал.

Работа должна содержать собственные умозаключения по сути поставленной проблемы, включать самостоятельно проведенный анализ по сути этой проблемы, выводы, обобщающие авторскую позицию по поставленной проблеме.

РАЗДЕЛ 4. ОЦЕНОЧНЫЕ МАТЕРИАЛЫ ПО ДИСЦИПЛИНЕ (МОДУЛЮ)

4.1. Форма промежуточной аттестации обучающегося по дисциплине (модулю)

Контрольным мероприятием промежуточной аттестации обучающихся по дисциплине (модулю) являются **зачет/дифференцированный зачет**, который проводится в устной и в форме компьютерного тестирования.

4.2. Оценочные материалы, определяющие процедуры оценивания знаний, умений, навыков и (или) опыта деятельности, характеризующих этапы формирования компетенций

4.2.1. Организационные основы применения балльно-рейтинговой системы оценки успеваемости обучающихся по дисциплине (модулю)

Оценка качества освоения обучающимися дисциплины (модуля) реализуется в формате балльно-рейтинговой системы оценки успеваемости обучающихся (БРСО).

БРСО в ходе текущего контроля успеваемости и промежуточной аттестации осуществляется по 100-балльной шкале.

Академический рейтинг обучающегося по дисциплине (модулю) складывается из результатов:

- текущего контроля успеваемости (максимальный текущий рейтинг обучающегося 80 рейтинговых баллов;
- промежуточной аттестации (максимальный рубежный рейтинг обучающегося 20 рейтинговых баллов.

Условия оценки освоения обучающимся дисциплины (модуля) в формате БРСО доводятся преподавателем до сведения обучающихся на первом учебном занятии, а также размещены в свободном доступе в электронной информационно-образовательной среде Университета.

4.2.2. Проведение текущего контроля успеваемости обучающихся по дисциплине (модулю) в соответствии с балльно-рейтинговой системой оценки успеваемости обучающегося

В течение учебного семестра до промежуточной аттестации на основании утвержденной рабочей программы дисциплины (модуля) формируется текущий рейтинг обучающегося. Текущий рейтинг обучающегося складывается как сумма рейтинговых баллов, полученных им в течение учебного семестра по всем видам учебных занятий по дисциплине (модулю).

В процессе текущего контроля оцениваются следующие действия обучающегося, направленные на освоение компетенций в рамках изучения учебной дисциплины:

- академическая активность (посещаемость учебных занятий, самостоятельное изучение содержания учебной дисциплины в электронной информационно-образовательной среде, соблюдение сроков сдачи практических заданий и текущих контрольных мероприятий и др.);
- выполнение и сдача текущих и итогового практических заданий (эссе, рефераты, творческие задания, кейс-задания, лабораторные работы, расчетные задания и др., активное

участие в групповых интерактивных занятиях (дискуссии, WiKi-проекты и др.), защита проектов и др.);

– прохождение рубежей текущего контроля, включая соблюдение графика их прохождения в электронной информационно-образовательной среде.

Для планирования расчета текущего рейтинга обучающегося используются следующие пропорции:

Вид учебного действия	Максимальная рейтинговая оценка, баллов
академическая активность	10
практические задания	40
<i>из них: текущие практические задания</i>	20
<i>итоговое практическое задание</i>	20
рубежи текущего контроля	30
ИТОГО:	80

В течение учебного семестра по дисциплине (модулю) обучающимся должен быть накоплен текущий рейтинг не менее 52 рейтинговых баллов (65% от максимального значения текущего рейтинга).

Необходимыми условиями допуска обучающегося к промежуточной аттестации по дисциплине являются положительное прохождение обучающимся не менее 65% рубежей текущего контроля с накоплением не менее 65% максимального рейтингового балла за каждый рубеж текущего контроля и положительное выполнение итогового практического задания с накоплением не менее 65% максимального рейтингового балла, установленного за итоговое практическое задание.

Невыполнение вышеуказанных условий является текущей академической задолженностью, которая должна быть ликвидирована обучающимся до контрольного мероприятия промежуточной аттестации.

Сведения о наличии у обучающихся текущей академической задолженности, сроках и порядке добора рейтинговых баллов для её ликвидации доводятся до обучающихся педагогическим работником.

В случае неликвидации текущей академической задолженности, педагогический работник обязан во время контрольного мероприятия промежуточной аттестации поставить обучающемуся 0 рейтинговых баллов. В этом случае ликвидация текущей академической задолженности возможна в периоды проведения повторной промежуточной аттестации.

4.2.3. Проведение промежуточной аттестации обучающихся по дисциплине (модулю) в соответствии с балльно-рейтинговой системой оценки успеваемости обучающегося

Промежуточная аттестация по дисциплине (модулю) проводится в соответствии с Положением о промежуточной аттестации обучающихся по основным профессиональным образовательным программам в Российском государственном социальном университете и Положением о балльно-рейтинговой системе оценки успеваемости обучающихся по основным профессиональным образовательным программам в Российском государственном социальном университете в действующей редакции.

На промежуточную аттестацию отводится 20 рейтинговых баллов.

Ответы обучающегося на контрольном мероприятии промежуточной аттестации оцениваются педагогическим работником по 20 - балльной шкале, а итоговая оценка по дисциплине (модулю) выставляется по пятибалльной системе для дифференцированного зачета.

Критерии выставления оценки определяются Положением о балльно-рейтинговой системе оценки успеваемости обучающихся по основным профессиональным образовательным программам высшего образования - программам бакалавриата, программам

специалитета, программам магистратуры в Российском государственном социальном университете.

В процессе определения рубежного рейтинга обучающегося используется следующая шкала:

Рубежный рейтинг	Критерии оценки освоения обучающимся учебной дисциплины в ходе контрольных мероприятий промежуточной аттестации
19-20 рейтинговых баллов	обучающийся глубоко и прочно усвоил программный материал, исчерпывающе, последовательно, грамотно и логически стройно его излагает, тесно увязывает с задачами и будущей деятельностью, не затрудняется с ответом при видоизменении задания, свободно справляется с задачами и практическими заданиями, правильно обосновывает принятые решения, умеет самостоятельно обобщать и излагать материал, не допуская
16-18 рейтинговых баллов	обучающийся твердо знает программный материал, грамотно и по существу излагает его, не допуская существенных неточностей в ответе на вопрос, может правильно применять теоретические положения и владеет необходимыми умениями и навыками при выполнении практических
13-15 рейтинговых баллов	обучающийся освоил основной материал, но не знает отдельных деталей, допускает неточности, недостаточно правильные формулировки, нарушает последовательность в изложении программного материала и испытывает затруднения в выполнении практических заданий
1-12 рейтинговых баллов	обучающийся не знает значительной части программного материала, допускает существенные ошибки, с большими затруднениями выполняет практические задания
0 рейтинговых баллов	не аттестован

4.3. Перечень заданий для проведения текущей и промежуточной оценки знаний, умений, навыков и (или) опыта деятельности, характеризующих этапы формирования компетенций

4.3.1. Оценочные материалы для проведения текущей аттестации и рубежного контроля, обучающихся по дисциплине (модулю)

Перечень вопросов рубежного контроля и текущей аттестации

№ п/п	Контролируемые разделы (темы), дисциплины	Код контролируемых компетенций	Форма рубежного контроля	Вопросы/задания рубежного контроля
1	Раздел -1 «Personality»	УК-4	Доклад	<ol style="list-style-type: none"> 1. Are men or women better at listening? 2. Are men or women better at taking decisions? 3. Are men or women more inspiring? 4. Are men or women better at getting the best out of people? 5. Are men or women better organisers?
2.	Раздел -2 «Travel»	УК-4	Эссе	<ol style="list-style-type: none"> 1. Virtual tourism is the best way of travelling 2. Educational trips really broaden horizons. 3. A famous explorer and his/her achievements.
3.	Раздел -3 «Work»	УК-4	Эссе	<ol style="list-style-type: none"> 1. A dream job. 2. Trainings. Pros and cons. 3. Working at home.
4.	Раздел -4 «Language»	УК-4	Доклад	<ol style="list-style-type: none"> 1. A government has a duty to protect its country's language. 2. Language is the most important part of national identity. 3. The world would be a better place if everyone spoke the same language.

5.	Раздел -5 «Business and advertising»	УК-4	Проект	Студентам необходимо разработать бизнес-проект по профилю своей специальности, подготовить его презентацию на английском языке с обоснованием актуальности; разработать макет рекламной продукции для бизнес-проекта.
6.	Раздел -6 «Design and trends»	УК-4	Эссе	<ol style="list-style-type: none"> 1. Your favorite design. 2. What would you like to design/re-design if you had skills? 3. History of design. 4. A recent trend in our country. 5. Teacher who encouraged you to work the hardest.
7.	Раздел -7 «Education»	УК-4	Эссе	<ol style="list-style-type: none"> 1. Should teachers be paid according to the exam results of their students? 2. The purpose of secondary education is to prepare you to life. 3. Distance learning.
8.	Раздел -8 «Arts and media»	УК-4	Эссе	<ol style="list-style-type: none"> 1. A film/DVD/computer game/novel review. 2. Summary of an interview with a witness of an important news event.

4.3.2. Оценочные материалы для проведения промежуточной аттестации обучающихся по дисциплине (модулю)

Вопросы/задания для проведения промежуточной аттестации обучающихся по дисциплине (модулю).

Коды контролируемой компетенций	Вопросы /задания
УК – 4	<ol style="list-style-type: none">1. Think of people you know and one or two adjectives to describe each person. Explain why you describe them like this. Give example.2. Describe the qualities of extroverts and introverts. Who described these two personality types? Do you know anything about this person?3. Which kind of personality do you think each of these jobs would attract? Why? (actor, artist, computer programmer, film director, inventor, journalist, librarian, musician, police officer, politician, tax inspector, teacher, writer).4. What are the advantages and disadvantages of having a strong personality?5. What is a ‘personality clash’? Have you had a personality clash with someone? What happened?6. What’s the furthest you have travelled from home? Have you ever been abroad? Where did you go to?7. Do you like package holidays where everything is arranged for you? Why/ why not?8. What is the longest journey (or trip) you have been on? Tell about it.9. Do you think that travel broadens the mind? Why/ why not?10. What are the most popular destinations for people from your country?11. What’s the difference between a tourist and a traveler? Do you think you are a tourist or a traveler? Why/ why not?12. How much of your own country have you visited?

РАЗДЕЛ 5. УСЛОВИЯ РЕАЛИЗАЦИИ ДИСЦИПЛИНЫ (МОДУЛЯ)

5.1. Перечень основной и дополнительной учебной литературы для освоения дисциплины (модуля)

5.1.1. Основная литература

1. Кузьменкова, Ю. Б. Английский язык + аудиозаписи : учебник и практикум для вузов / Ю. Б. Кузьменкова. — Москва : Издательство Юрайт, 2023. — 412 с. — (Высшее образование). — ISBN 978-5-534-15064-3. — Текст : электронный // Образовательная платформа Юрайт [сайт]. — URL: <https://urait.ru/bcode/510704> (дата обращения: 02.03.2023).
2. Невзорова, Г. Д. Английский язык. Грамматика : учебное пособие для вузов / Г. Д. Невзорова, Г. И. Никитушкина. — 2-е изд., испр. и доп. — Москва : Издательство Юрайт, 2023. — 213 с. — (Высшее образование). — ISBN 978-5-534-09359-9. — Текст : электронный // Образовательная платформа Юрайт [сайт]. — URL: <https://urait.ru/bcode/512890> (дата обращения: 02.03.2023).

5.1.2. Дополнительная литература

1. Полубиченко, Л. В. Английский язык: лексика. Начальный уровень (A2-B2) : учебное пособие для академического бакалавриата / Е. Э. Кожарская, А. С. Изволенская ; под редакцией Л. В. Полубиченко. — Москва : Издательство Юрайт, 2023. — 185 с. — (Высшее образование). — ISBN 978-5-534-16357-5. — Текст : электронный // Образовательная платформа Юрайт [сайт]. — URL: <https://urait.ru/bcode/530852> (дата обращения: 02.03.2023).
2. Куряева, Р. И. Английский язык. Лексико-грамматическое пособие в 2 ч. Часть 1 : учебное пособие для вузов / Р. И. Куряева. — 8-е изд., испр. и доп. — Москва : Издательство Юрайт, 2023. — 264 с. — (Высшее образование). — ISBN 978-5-534-07394-2. — Текст : электронный // Образовательная платформа Юрайт [сайт]. — URL: <https://urait.ru/bcode/512736> (дата обращения: 02.03.2023).
3. Куряева, Р. И. Английский язык. Лексико-грамматическое пособие в 2 ч. Часть 2 : учебное пособие для вузов / Р. И. Куряева. — 8-е изд., испр. и доп. — Москва : Издательство Юрайт, 2023. — 254 с. — (Высшее образование). — ISBN 978-5-534-08706-2. — Текст : электронный // Образовательная платформа Юрайт [сайт]. — URL: <https://urait.ru/bcode/513178> (дата обращения: 02.03.2023).

5.2 Перечень ресурсов информационно-коммуникационной сети «Интернет», необходимых для освоения дисциплины (модуля)

№№	Название электронного ресурса	Описание электронного ресурса	Используемый для работы адрес
1.	ЭБС «Университетская библиотека онлайн»	Электронная библиотека, обеспечивающая доступ высших и средних учебных заведений, публичных библиотек и корпоративных пользователей к наиболее востребованным материалам по всем отраслям знаний от ведущих российских издательств	http://biblioclub.ru/
2.	Научная электронная библиотека eLIBRARY.ru	Крупнейший российский информационно-аналитический портал в области науки, технологии, медицины и образования, содержащий рефераты и полные тексты более 34 млн. научных публикаций и патентов	http://elibrary.ru/

3.	Образовательная платформа Юрайт	Электронно-библиотечная система для ВУЗов, ССУЗов, обеспечивающая доступ к учебникам, учебной и методической литературе по различным дисциплинам.	https://urait.ru/
4.	База данных «EastView»	Полнотекстовая база данных периодических изданий	https://dlib.eastview.com
5.	Электронная библиотека «Grebennikon»	Библиотека предоставляет доступ более чем к 30 журналам, выпускаемых Издательским домом «Гребенников».	https://grebennikon.ru/

5.3 Методические указания для обучающихся по освоению дисциплины (модуля)

Освоение обучающимся дисциплины (модуля) предполагает изучение материалов дисциплины (модуля) на аудиторных занятиях и в ходе самостоятельной работы. Аудиторные занятия проходят в форме лекций, семинаров, практических и лабораторных занятий.

При подготовке к аудиторным занятиям необходимо помнить особенности каждой формы его проведения.

Подготовка к учебному занятию лекционного типа заключается в следующем.

С целью обеспечения успешного обучения обучающийся должен готовиться к лекции, поскольку она является важнейшей формой организации учебного процесса, поскольку:

- знакомит с новым учебным материалом;
- разъясняет учебные элементы, трудные для понимания;
- систематизирует учебный материал;
- ориентирует в учебном процессе.

С этой целью:

внимательно прочитайте материал предыдущей лекции;
ознакомьтесь с учебным материалом по учебнику и учебным пособиям с темой прочитанной лекции;

внесите дополнения к полученным ранее знаниям по теме лекции на полях лекционной тетради;

запишите возможные вопросы, которые вы зададите лектору на лекции по материалу изученной лекции;

постарайтесь уяснить место изучаемой темы в своей подготовке;

узнайте тему предстоящей лекции (по тематическому плану, по информации лектора) и запишите информацию, которой вы владеете по данному вопросу.

Подготовка к практическому занятию

При подготовке и работе во время проведения практических занятий следует обратить внимание на следующие моменты: на процесс предварительной подготовки, на работу во время занятия, обработку полученных результатов, исправление полученных замечаний.

Предварительная подготовка к учебному практическому занятию заключается в изучении теоретического материала в отведенное для самостоятельной работы время, ознакомление с инструктивными материалами с целью осознания задач практического занятия, техники безопасности при работе с приборами, веществами.

Работа во время проведения учебного практического занятия включает:

- консультирование студентов преподавателями и вспомогательным персоналом с целью предоставления исчерпывающей информации, необходимой для самостоятельного

выполнения предложенных преподавателем задач, ознакомление с правилами техники безопасности при работе в лаборатории;

- самостоятельное выполнение заданий согласно обозначенной учебной программой тематики.

Обработка, обобщение полученных результатов лабораторной работы проводится обучающимися самостоятельно или под руководством преподавателя (в зависимости от степени сложности поставленных задач). В результате оформляется индивидуальный отчет. Подготовленная к сдаче на контроль и оценку работа сдается преподавателю. Форма отчетности может быть письменная, устная или две одновременно. Главным результатом в данном случае служит получение положительной оценки по каждому практическому занятию. Это является необходимым условием при проведении рубежного контроля и допуска к зачету. При получении неудовлетворительных результатов обучающийся имеет право в дополнительное время пересдать преподавателю работу до проведения промежуточной аттестации.

Критерии оценки результатов итогового компьютерного тестирования:

Оценка «отлично» ставится, если студент правильно ответил более, чем на 90% вопросов, «хорошо» - более, чем на 80%, удовлетворительно – более, чем на 60% вопросов, «неудовлетворительно» - менее, чем на 60% вопросов.

5.4 Информационно-технологическое обеспечение образовательного процесса дисциплины (модуля)

5.4.1. Средства информационных технологий

1. Персональные компьютеры;
2. Средства доступа в Интернет;

5.4.2. Лицензионное и свободно распространяемое программное обеспечение, в том числе отечественного производства:

1. Операционная система: Astra Linux SE
2. Пакет офисных программ: LibreOffice
3. Справочная система Консультант+
4. Okular или Acrobat Reader DC
5. Ark или 7-zip
6. User Gate
7. TrueConf (client)

5.4.3. Информационные справочные системы и профессиональные базы данных

№№	Название электронного ресурса	Описание электронного ресурса	Используемый для работы адрес
1.	ЭБС «Университетская библиотека онлайн»	Электронная библиотека, обеспечивающая доступ высших и средних учебных заведений, публичных библиотек и корпоративных пользователей к наиболее востребованным материалам по всем отраслям знаний от ведущих российских издательств	http://biblioclub.ru/
2.	Научная электронная библиотека	Крупнейший российский информационно-аналитический	http://elibrary.ru/

	eLIBRARY.ru	портал в области науки, технологии, медицины и образования, содержащий рефераты и полные тексты более 34 млн научных публикаций и патентов	
3.	Образовательная платформа Юрайт	Электронно-библиотечная система для ВУЗов, ССУЗов, обеспечивающая доступ к учебникам, учебной и методической литературе по различным дисциплинам.	https://urait.ru/
4.	База данных «EastView»	Полнотекстовая база данных периодических изданий	https://dlib.eastview.com
5.	Электронная библиотека «Grebennikon»	Библиотека предоставляет доступ более чем к 30 журналам, выпускаемых Издательским домом «Гребенников».	https://grebennikon.ru/

5.5. Материально-техническое обеспечение образовательного процесса по дисциплине (модулю)

Для изучения дисциплины (модуля) используются:

Учебная аудитория для занятий лекционного типа оснащена специализированной мебелью (стол для преподавателя, парты, стулья, доска для написания мелом); техническими средствами обучения (видеопроjectionное оборудование, средства звуковоспроизведения, экран и имеющие выход в сеть Интернет).

Компьютерное оборудование и программное обеспечение

Для использования дистанционных образовательных технологий (далее – ДОТ) необходимо предоставить каждому обучающемуся и педагогическому работнику свободный доступ к средствам информационных и коммуникационных технологий. Рабочее место педагогического работника и обучающегося должно быть оборудовано персональным компьютером и компьютерной периферией (веб-камерой, микрофоном, аудиокolonками и (или) наушниками). Использование системы дистанционного обучения и ДОТ в общем образовании не предъявляет высоких требований к компьютерному оборудованию. Могут использоваться практически любые современные компьютеры с установленной операционной системой. Необходимым минимальным условием является наличие интернет-браузера и подключения к Интернету. На компьютере должен быть установлен минимальный набор программного обеспечения. Для работы с использованием аудиоканала, в том числе аудиоконференций, необходимо наличие микрофона и динамиков (наушников). При использовании видеоконференций дополнительно необходимо наличие веб-камеры. Указанным требованиям соответствуют практически все современные мобильные компьютеры. При этом одинаковые требования предъявляются как к компьютеру обучающегося, так и к компьютеру педагога.

Помещения для самостоятельной работы обучающихся: оснащены специализированной мебелью (парты, стулья) техническими средствами обучения (персональные компьютеры с доступом в сеть Интернет и обеспечением доступа в электронно-информационную среду университета, программным обеспечением).

5.6. Образовательные технологии

При реализации дисциплины (модуля) применяются различные образовательные технологии, в том числе посредством электронной информационно-образовательной среды с использованием технологий электронного обучения.

Все учебные материалы размещены на сетевых ресурсах (серверах) и доступны для самостоятельного изучения в любое время суток. Через Интернет есть возможность связаться с педагогом, пройти промежуточные и итоговые тесты. Для технологии дистанционного обучения (далее – ДО) характерно сочетание режимов онлайн/офлайн-обучения. Центральным элементом всего образовательного процесса является специализированная информационно-образовательная среда ДО. Все взаимодействия участников обучения строятся, как правило, через неё.

Освоение дисциплины (модуля) предусматривает использование в учебном процессе современные дистанционные образовательные технологии с целью формирования и развития профессиональных навыков обучающихся для проведения мероприятий в офлайн и онлайн-режимах:

- видеолекции (офлайн: предоставляемые обучающимся в качестве ресурсов в ЭСДО, ссылок на интернет-ресурсы; онлайн: с использованием свободно распространяемых сред для проведения вебинаров);
- видеоконференции, форумы, дискуссии, (офлайн: на базе ЭСДО, используя инструменты среды Moodle; онлайн - с использованием свободно распространяемых сред для проведения вебинаров);
- вебинара, семинара, практических занятий (офлайн-семинары, практические занятия, используя инструмента среды Moodle, онлайн-семинары, практические занятия на базе свободно распространяемых сред для проведения вебинаров);
- чат (видеочат)-занятия (онлайн-консультации в ЭСДО с помощью инструмента чат, либо проведение вебинара с использованием свободно распространяемых сред));
- контроль результатов обучения (офлайн – выполнение и проверка заданий, замечания и комментарии по ним, тестирование, опросы, онлайн – проведение опросов посредством видеоконференцсвязи).

ЛИСТ РЕГИСТРАЦИИ ИЗМЕНЕНИЙ

№ п/п	Содержание изменения	Реквизиты документа об утверждении изменения	Дата введения изменения
1.	Утверждена и введена в действие решением Ученого совета факультета на основании Федерального государственного образовательного стандарта по направлению подготовки <i>38.03.01 Экономика</i> (уровень бакалавриата), утвержденного приказом Министерства науки и высшего образования Российской Федерации от 12.08.2020 № 954.	Протокол заседания Ученого совета факультета № ____ от « ____ » ____ 20 ____ года	__-__-__
2.	*	Протокол заседания Ученого совета факультета № ____ от « ____ » ____ 20 ____ года	__-__-__
3.	*	Протокол заседания Ученого совета факультета № ____ от « ____ » ____ 20 ____ года	__-__-__
4.	*	Протокол заседания Ученого совета факультета № ____ от « ____ » ____ 20 ____ года	__-__-__



Министерство науки и высшего образования Российской Федерации
Федеральное государственное бюджетное образовательное учреждение
высшего образования
«Российский государственный социальный университет»

УТВЕРЖДАЮ

Заведующий кафедрой охраны природы

_____  _____ Т.П. Яковлева

25 апреля 2023 г.

**РАБОЧАЯ ПРОГРАММА ДИСЦИПЛИНЫ (МОДУЛЯ)
БЕЗОПАСНОСТЬ ЖИЗНЕДЕЯТЕЛЬНОСТИ**

**Направление подготовки
38.03.01. «Экономика»**

**Направленность
«Учет и финансовый контроль»**

**ОБРАЗОВАТЕЛЬНАЯ ПРОГРАММА ВЫСШЕГО ОБРАЗОВАНИЯ - ПРОГРАММА
БАКАЛАВРИАТА**

**Форма обучения
Очно-заочная**

Москва 2023

СОДЕРЖАНИЕ

РАЗДЕЛ 1. ПАСПОРТ РАБОЧЕЙ ПРОГРАММЫ ДИСЦИПЛИНЫ (МОДУЛЯ)	5
1.1 Цель и задачи дисциплины (модуля).....	5
1.2 Планируемые результаты обучения по дисциплине (модулю) в рамках планируемых результатов освоения основной профессиональной образовательной программы высшего образования – программы бакалавриата/магистратуры/специалитета соотнесенные с установленными индикаторами достижения компетенций.....	5
РАЗДЕЛ 2. СТРУКТУРА И СОДЕРЖАНИЕ ДИСЦИПЛИНЫ (МОДУЛЯ)	7
2.1 Объем дисциплины (модуля), включая контактную работу обучающегося с педагогическими работниками и самостоятельную работу обучающегося	7
2.2. Учебно-тематический план дисциплины (модуля)	7
2.3. Содержание дисциплины (модуля)	9
РАЗДЕЛ 3. УЧЕБНО-МЕТОДИЧЕСКОЕ ОБЕСПЕЧЕНИЕ САМОСТОЯТЕЛЬНОЙ РАБОТЫ ОБУЧАЮЩИХСЯ ПО ДИСЦИПЛИНЕ (МОДУЛЮ)	29
3.1. Виды самостоятельной работы обучающихся по дисциплине (модулю).....	29
3.2. Задания для самостоятельной работы	29
3.3. Методические указания к самостоятельной работе по дисциплине (модулю)	34
РАЗДЕЛ 4. ОЦЕНОЧНЫЕ МАТЕРИАЛЫ ПО ДИСЦИПЛИНЕ (МОДУЛЮ)	35
4.1. Форма промежуточной аттестации обучающегося по дисциплине (модулю)	35
4.2. Оценочные материалы, определяющие процедуры оценивания знаний, умений, навыков и (или) опыта деятельности, характеризующих этапы формирования компетенций.....	35
4.2.1. Организационные основы применения балльно-рейтинговой системы оценки успеваемости обучающихся по дисциплине (модулю).....	35
4.2.2. Проведение текущего контроля успеваемости обучающихся по дисциплине (модулю) в соответствии с балльно-рейтинговой системой оценки успеваемости обучающегося.....	36
4.2.3. Проведение промежуточной аттестации обучающихся по дисциплине (модулю) в соответствии с балльно-рейтинговой системой оценки успеваемости обучающегося.....	37
4.3. Перечень заданий для проведения текущей и промежуточной оценки знаний, умений, навыков и (или) опыта деятельности, характеризующих этапы формирования компетенций.....	39
4.3.1. Оценочные материалы для проведения текущей аттестации и рубежного контроля, обучающихся по дисциплине (модулю).....	39
4.3.2. Оценочные материалы для проведения промежуточной аттестации обучающихся по дисциплине (модулю)	42
РАЗДЕЛ 5. УСЛОВИЯ РЕАЛИЗАЦИИ ДИСЦИПЛИНЫ (МОДУЛЯ)	44
5.1. Перечень основной и дополнительной учебной литературы для освоения дисциплины (модуля) ..	44
5.1.1. Основная литература.....	Ошибка! Закладка не определена.
5.1.2. Дополнительная литература.....	Ошибка! Закладка не определена.
5.2 Перечень ресурсов информационно-коммуникационной сети «Интернет», необходимых для освоения дисциплины (модуля)	44
5.3 Методические указания для обучающихся по освоению дисциплины (модуля).....	46
5.4 Информационно-технологическое обеспечение образовательного процесса по дисциплины (модуля).....	46
5.4.1. Средства информационных технологий	47
5.4.2. Лицензионное и свободно распространяемое программное обеспечение, в том числе отечественного производства:	47
5.4.3. Информационные справочные системы и профессиональные базы данных	47
5.5. Материально-техническое обеспечение образовательного процесса по дисциплине (модулю).....	48

5.6. Образовательные технологии	48
ЛИСТ РЕГИСТРАЦИИ ИЗМЕНЕНИЙ.....	50

Рабочая программа дисциплины (модуля) «Безопасность жизнедеятельности» разработана на основании федерального государственного образовательного стандарта высшего образования – бакалавриата по направлению подготовки 38.03.01 Экономика, утвержденного приказом Министерства науки и высшего образования Российской Федерации от 12.08.2020 № 954, учебного плана по основной профессиональной образовательной программе высшего образования - программы бакалавриата по направлению подготовки 38.03.01 Экономика (далее – «ОПОП»).

Рабочая программа дисциплины (модуля) «Безопасность жизнедеятельности» разработана рабочей группой в составе: д-р мед. наук, ст. науч. сотр. Яковлева Т.П.; канд. биол. наук Арсланбекова Ф.Ф.; канд. техн. наук, доцент Сошенко М.В.; старший преподаватель Коверкина Е.В., старший преподаватель Горбунова В.А.

Руководитель основной профессиональной образовательной программы

канд. биол. наук,

доцент кафедры охраны природы



Ф.Ф. Арсланбекова

Рабочая программа дисциплины (модуля) обсуждена и утверждена на заседании кафедры охраны природы факультета экологии и природоохранной деятельности

(наименование факультета)

Протокол № 9 от «25» апреля 2023 года

Заведующий кафедрой охраны природы
Д-р мед. наук



Т.П. ЯКОВЛЕВА

(подпись)

Рабочая программа дисциплины (модуля) рекомендована к утверждению представителями организаций-работодателей:

АНО «Институт безопасности труда»



А.Г. ФЕДОРЕЦ

Генеральный директор

ЗАО «ДСК-7» (г. Москва)

Начальник службы промышленной безопасности и охраны труда



Н.С. КОЛПАКОВ

РАЗДЕЛ 1. ПАСПОРТ РАБОЧЕЙ ПРОГРАММЫ ДИСЦИПЛИНЫ (МОДУЛЯ)

1.1 Цель и задачи дисциплины (модуля)

Цель дисциплины (модуля) заключается в получении обучающимися теоретических знаний о формировании профессиональной культуры безопасности (ноксологической культуры), под которой понимается готовность и способность личности использовать приобретенную совокупность знаний, умений и навыков для обеспечения безопасности в различных сферах жизнедеятельности.

Изучением дисциплины (модуля) достигается понимание того, что реализация требований безопасности жизнедеятельности (далее – БЖД) гарантирует сохранение работоспособности и здоровья человека в различных жизненных условиях и готовит его к рациональным действиям при возникновении экстремальных ситуаций.

Задачи дисциплины (модуля):

1. Приобретение понимания проблем устойчивого развития и рисков, связанных с деятельностью человека;
2. Формирование культуры безопасности, экологического сознания и риск-ориентированного мышления, при котором вопросы безопасности и сохранения окружающей среды рассматриваются в качестве важнейших приоритетов жизнедеятельности человека;
3. Формирование культуры профессиональной безопасности, способности идентифицировать опасности и оценивать риски в сфере профессиональной деятельности;

Приобретение устойчивых навыков принятия быстрых и четких решений, выполнения действий, необходимых для предупреждения чрезвычайных ситуаций.

1.2 Планируемые результаты обучения по дисциплине (модулю) в рамках планируемых результатов освоения основной профессиональной образовательной программы высшего образования – программы бакалавриата соотнесенные с установленными индикаторами достижения компетенций

Процесс освоения дисциплины (модуля) направлен на формирование у обучающихся следующих компетенций: УК-8 в соответствии с учебным планом.

В результате освоения дисциплины (модуля) обучающийся должен демонстрировать следующие результаты:

Категория компетенций (при наличии)	Код компетенции Формулировка компетенции	Код и наименование индикатора достижения компетенции	Результаты обучения
Безопасность жизнедеятельности	УК-8. Способен создавать и поддерживать в повседневной жизни и в профессиональной деятельности безопасные условия жизнедеятельности для сохранения природной среды,	УК-8.1. Знает основы и правила обеспечения безопасности жизнедеятельности, классификацию опасных и вредных факторов среды обитания человека, правовые и организационные	Знать: основные требования, предъявляемые к поддержанию безопасных условий в повседневной и профессиональной деятельности Уметь: ориентироваться в

	обеспечения устойчивого развития общества, в том числе при угрозе и возникновении чрезвычайных ситуаций и военных конфликтов	основы безопасности жизнедеятельности	действующей системе нормативно-правовых актов в области обеспечения безопасности жизнедеятельности Владеть: методами поддержания безопасных условий труда в различных сферах жизнедеятельности
		УК-8.2. Осуществляет оперативные действия в случае возникновения чрезвычайных ситуаций в том числе при угрозе и возникновении военных конфликтов	Знать: классификацию и источники опасностей природного, техногенного, антропогенного и социального происхождения Уметь: идентифицировать опасные и вредные факторы, оценивать последствия их воздействия на человека Владеть: методами идентификации основных опасностей природного, техногенного и антропогенного происхождения
		УК-8.3. Создает и поддерживает безопасные условия жизнедеятельности в повседневной жизни и в профессиональной деятельности, адекватно реагирует на возникновение чрезвычайных ситуаций и предотвращает негативные последствия для сохранения природной среды	Знать: признаки, причины и условия возникновения чрезвычайных ситуаций и военных конфликтов Уметь: выбирать методы защиты от опасностей в условиях чрезвычайных ситуаций и военных конфликтов Владеть: способами и технологиями защиты в чрезвычайных ситуациях и военных конфликтах

РАЗДЕЛ 2. СТРУКТУРА И СОДЕРЖАНИЕ ДИСЦИПЛИНЫ (МОДУЛЯ)

2.1 Объем дисциплины (модуля), включая контактную работу обучающегося с педагогическими работниками и самостоятельную работу обучающегося

Общая трудоемкость дисциплины (модуля) составляет 2 зачетные единицы.

Очно-заочная форма обучения

Вид учебной работы	Всего часов	Семестр
		2
Контактная работа обучающихся с педагогическими работниками	24	24
Лекционные занятия	16	16
Практические занятия	8	8
Самостоятельная работа обучающихся	39	39
Контроль промежуточной аттестации	9	9
Форма промежуточной аттестации	Зачет	Зачет
ОБЪЕМ ДИСЦИПЛИНЫ (МОДУЛЯ) В ЧАСАХ	72	72

2.2. Учебно-тематический план дисциплины (модуля)

Очно-заочной формы обучения

Раздел, тема	Виды учебной работы, академических часов				
	Всего	Самостоятельная работа	Контактная работа обучающихся с педагогическими работниками		
			Всего	Лекционные занятия	Практические занятия
Модуль 1 (Семестр 2)					
Раздел 1. Человек и среда обитания	32	20	12	8	4
Тема 1.1. Теоретические и методические подходы к анализу безопасности жизнедеятельности	6	4	2	2	

Раздел, тема	Виды учебной работы, академических часов				
	Всего	Самостоятельная работа	Контактная работа обучающихся с педагогическими работниками		
			Всего	Лекционные занятия	Практические занятия
Тема 1.2. Здоровье населения и окружающая среда	7	4	3	1	2
Тема 1.3. Природные и техногенные опасности среды обитания	7	4	3	1	2
Тема 1.4. Чрезвычайные ситуации природного и техногенного характера	6	4	2	2	
Тема 1.5. Поддерживание безопасных условий жизнедеятельности в условиях военных конфликтов	6	4	2	2	
Раздел 2. Обеспечение безопасных условий жизнедеятельности	31	19	12	8	4
Тема 2.1. Профессиональная деятельность и оценка ее безопасности для работающего	9	5	4	2	2
Тема 2.2. Экологическая безопасность	7	5	2	2	
Тема 2.3. Социальная безопасность и условия ее формирования	9	5	4	2	2
Тема 2.4. Управление безопасностью жизнедеятельности	6	4	2	2	
Контроль промежуточной аттестации (час)	9				
Общий объем, часов	72	39	24	16	8

2.3. Содержание дисциплины (модуля)

РАЗДЕЛ 1. Человек и среда обитания

Перечень изучаемых элементов содержания

Теоретические и методические подходы к анализу безопасности как социального явления. Цели, задачи безопасности жизнедеятельности. Организм, системы организма, обмен веществ, болезнь, адаптация к условиям среды. Роль и место социальных и биологических факторов в формировании здоровья населения, основные термины и понятия. Техносфера. Компоненты техносферы. Факторы, влияющие на состояние и развитие техносферы. Техногенные опасности, их классификация. Основные мероприятия по подготовке к защите и защита населения от опасностей, возникающих вследствие ведения военных действий.

Тема 1.1. Теоретические и методические подходы к анализу безопасности жизнедеятельности

Перечень изучаемых элементов содержания

Теоретические и методические подходы к анализу безопасности как социального явления. Цели, задачи безопасности жизнедеятельности. Характеристика угроз человеку в древнем мире. Характеристика угроз человеку в современном мире. Место безопасности в системе потребностей человека. Принципы и методы безопасности жизнедеятельности. Признаки безопасности жизнедеятельности. Классификация рисков. Классификация угрожающих факторов. Классификация опасностей. Лестница эскалации угроз безопасности. Основные структурные элементы безопасности. Основные звенья механизма обеспечения безопасности. Основные методы обеспечения безопасности в современной России.

Тема 1.2. Здоровье населения и окружающая среда

Перечень изучаемых элементов содержания

Организм, системы организма, обмен веществ, болезнь, адаптация к условиям среды. Роль и место социальных и биологических факторов в формировании здоровья населения, основные термины и понятия. Показатели общественного здоровья. Основные современные тенденции медико-демографических показателей и факторы их определяющие. Значение статистических методов при изучении общественного здоровья. Всемирная организация здравоохранения (далее – ВОЗ), Международная организация охраны труда (далее – МОТ).

Тема 1.3. Природные и техногенные опасности среды обитания

Перечень изучаемых элементов содержания

Техносфера. Компоненты техносферы. Факторы, влияющие на состояние и развитие техносферы. Техногенные опасности, их классификация. Причины увеличения угроз техногенных опасностей. Параметры, характеристики и источники основных вредных и опасных факторов среды обитания человека и основных компонентов техносферы. Основные принципы защиты от опасностей. Системы и методы защиты человека и окружающей среды от основных видов опасного и вредного воздействия природного, антропогенного и техногенного происхождения.

Тема 1.4. Чрезвычайные ситуации природного и техногенного характера

Перечень изучаемых элементов содержания

Основные понятия и определения, классификация чрезвычайных ситуаций и объектов экономики по потенциальной опасности. Фазы развития чрезвычайных ситуаций. Поражающие факторы источников чрезвычайных ситуаций техногенного характера. Классификация стихийных бедствий и природных катастроф. Характеристика поражающих факторов источников чрезвычайных ситуаций природного характера. Методы

прогнозирования и оценки обстановки при чрезвычайных ситуациях. Устойчивость функционирования объектов экономики в чрезвычайных ситуациях. Принципы и способы повышения устойчивости функционирования объектов в чрезвычайных ситуациях. Организация эвакуации населения и персонала из зон чрезвычайных ситуаций. Мероприятия медицинской защиты. Средства индивидуальной защиты и порядок их использования. Основы организации аварийно-спасательных и других неотложных работ при чрезвычайных ситуациях. Единая государственная система предупреждения и ликвидации чрезвычайных ситуаций (далее – РСЧС). Организация защиты населения от чрезвычайных ситуаций мирного и военного времени. Гражданская оборона (далее – ГО) как элемент гражданской защиты.

Тема 1.5. Поддерживание безопасных условий жизнедеятельности в условиях военных конфликтов

Перечень изучаемых элементов содержания

Основные мероприятия по подготовке к защите и защита населения от опасностей, возникающих вследствие ведения военных действий. Меры, принимаемые для обеспечения безопасности населения, оказавшегося на территории военных действий. Действия населения при эвакуации и рассредоточении. Действия населения при проведении инженерной защиты людей и территорий. Действия населения при проведении радиационной и химической защиты. Обеспечение пожарной безопасности в условиях военных конфликтов. Установление ограничений на свободу передвижения по территории, введение на ней особого режима въезда и выезда. Усиление охраны общественного порядка, объектов, подлежащих государственной охране, и объектов, обеспечивающих жизнедеятельность населения и функционирование транспорта. Установление ограничений на осуществление отдельных видов финансово-экономической деятельности, включая перемещение товаров, услуг и финансовых средств. Установление особого порядка, приобретения и распределения продовольствия и предметов первой необходимости. Запрещение или ограничение проведения собраний, митингов и демонстраций, а также иных массовых мероприятий. Запрещение забастовок и иных способов прекращения деятельности организаций. Ограничение движения транспортных средств и осуществление их досмотра.

ЗАДАНИЯ К ПРАКТИЧЕСКИМ ЗАНЯТИЯМ РАЗДЕЛА 1

Тема 1.1. Теоретические и методические подходы к анализу безопасности жизнедеятельности

Форма практического задания: практико-аналитическое задание

Задание 1.

Проведите качественный анализ (идентификацию) трех видов опасностей (по вашему выбору) по наиболее распространенным классификациям. Результаты работы занесите в таблицу 1.3.

Задание 2.

Ответьте на вопросы:

1. Дайте определение понятию «опасность».
2. Что представляет собой квантификация опасностей?

3. Перечислите стадии изучения опасностей.
4. Что представляет собой системный анализ безопасности?
5. Перечислите методы выявления производственных опасностей.
6. Охарактеризуйте опасные и вредные производственные факторы и перечислите их группы.
7. Какие методы анализа производственного травматизма вы знаете, охарактеризуйте каждый из них.

Таблица 1.3 – Идентификация опасностей

Вид классификации	Опасности		
По ГОСТ: Физические Химические Биологические Психофизические			
По природе происхождения: Природные Техногенные Антропогенные Экологические Смешанные			
По времени проявления отрицательных последствий: Импульсивные Кумулятивные			
По локализации: В атмосфере В гидросфере В литосфере В биосфере В космосе			
По приносимому ущербу: Социальный Экологический Экономический Политический			
По моменту воздействия: Прогнозируемые Спонтанные			
По длительности воздействия: Постоянные Периодические Кратковременные			
По масштабам проявлений: Локальные Местные Региональные Федеральные			
По характеру воздействия на человека: Активные			

Тема 1.2. Здоровье населения и окружающая среда

Форма практического задания: контрольная работа с последующей дискуссией.

Задание 1

Всемирная организация здравоохранения считает, что здоровье людей на 51 % зависит от образа жизни, на 20% – от социальных и природных условий, на 20% – от особенностей наследственности человека, на 9% – от деятельности состояния здравоохранения.

Начертите: круговую и прямоугольные диаграммы по теме.

Сделайте вывод, ответив на вопросы:

1. Может ли человек повлиять на состояние своего здоровья? Почему вы так думаете (объясните, используя диаграмму).
2. Какова цель пропаганды гигиенических знаний?

Тема 1.3. Природные и техногенные опасности среды обитания

Форма практического задания: практико-аналитическое задание Паспорт опасности

Задание: в соответствии с вариантом задания необходимо составить паспорт опасностей:

1. Внимательно изучите классификации опасностей.
2. Дайте характеристику опасности варианта задания.
3. По предложенному заданию (табл. 1) идентифицируйте опасности и составьте паспорт опасностей, используя шаблон (табл. 2).
4. Выполненное задание необходимо оформить в виде отчета.

Таблица 1 – Примерные варианты заданий

Номер варианта	Ситуационная задача
1.	Паспорт опасности при самоподрыве террориста-смертника у станции метрополитена, повлекшем за собой человеческие жертвы (7 погибших)
2.	Паспорт опасности железнодорожной катастрофы из-за ошибки диспетчера (12 погибших)
3.	Паспорт опасности электромагнитного воздействия от использования сотового телефона
4.	Паспорт опасности электромагнитного воздействия в зоне проживания телевышки
5.	Паспорт опасности пожароопасной ситуации в лесу из-за непотушенного окурка (травмы (ожоги) у 5 человек)
6.	Паспорт опасности аварии на АЭС с выбросом радиации. Причина – цунами (на примере аварии на АЭС «Фукусима-1»)
7.	Паспорт опасности автоаварии по вине неисправности тормозной системы (2 человека травмированы)
8.	Паспорт опасности шумового воздействия в металлургическом цехе
9.	Паспорт опасности взрыва бытового газа в жилом доме по вине жильца (7 человек травмированы)
10.	Паспорт опасности при работе в должности рентгенолога в медицинском учреждении
11.	Паспорт опасности торнадо над деревней с повреждением зданий
12.	Паспорт опасности камнепада на горной дороге с повреждением автомобиля
13.	Паспорт опасности авиакатастрофы по вине пилота (50 погибших)
14.	Паспорт опасности грозового разряда в атмосфере
15.	Паспорт опасности сброса жидких отходов гальванического цеха (участка)
16.	Паспорт опасности электромагнитных воздействий линии электропередач
17.	Паспорт опасности газовых плит на кухне жилого дома
18.	Паспорт опасности электробытовой техники жилого помещения
19.	Паспорт опасности аварии на газопроводе из-за врезки в нефтепровод Омск-Ангара.
20.	Паспорт опасности аварии на теплоэлектростанции
21.	Паспорт опасности удара электрическим током на предприятии

22.	Паспорт опасности падения при работе на высоте
23.	Паспорт опасности биологического загрязнения на животноводческом комплексе
24.	Паспорт опасности химического загрязнения красильного цеха текстильной фабрики
25.	Паспорт опасности паники в движущейся толпе
26.	Паспорт опасности инфекционного заражения в медицинской лаборатории больницы
27.	Паспорт опасности заражения коронавирусной инфекцией в торговом центре
28.	Паспорт опасности выбросов загрязняющих веществ от мусоросжигательного завода (20 человек обратились с жалобами на раздражающий кашель)
29.	Паспорт опасности падения с высоты на строительной площадке (травмированы 10 человек)
30.	Паспорт опасности отравления отработавшими газами на магистрали с интенсивным движением транспорта (45 жалоб от жильцов)

Таблица 2 – Паспорт опасностей

Первая группа. Свойства опасностей	
Признак	Вид (класс)
Происхождение	Естественные Естественно-техногенные Антропогенные Антропогенно-техногенные Техногенные
Физическая природа потока	Массовые Энергетические Информационные
Интенсивность потока	Опасные Чрезвычайно опасные
Длительность воздействия	Постоянные Переменные, периодические Импульсные, кратковременные
Зона воздействия	Производственные Бытовые Городские (селитебные) Природные Зоны ЧС
Размеры зоны воздействия	Локальные (местные) Региональные Межрегиональные Глобальные
Степень завершенности воздействия	Потенциальные Реальные Реализованные

Вторая группа. Свойства объекта защиты	
Способность различать (идентифицировать) опасности человеком	Различаемые Не различаемые
Вид негативного воздействия опасности	Вредные Травмоопасные
Масштаб воздействия (по численности лиц, подверженных воздействию опасности)	Индивидуальные Групповые Массовые

При подготовке **отчета** следует придерживаться следующей структуры:

1. Титульный лист
2. **Оглавление**
3. **Введение.** Во введении дать характеристику опасности, источники возникновения опасности, воздействия опасности на здоровье человека и среду обитания. Меры и методы защиты (объем 1–2 с.).
4. **Основная часть.** Идентифицируйте опасности и составьте паспорт опасности (объем 2-3 с.).
5. **Заключение.** Сделать общие выводы по проблеме, заявленной в задании (объем 1–2 с.).
6. **Список используемой литературы.**

Тема 1.4. Чрезвычайные ситуации природного и техногенного характера

Форма практического задания: практико-аналитическое задание

Задание 1.

Установите соответствие между наиболее существенными угрозами интересам России и их описанием:

№	Сферы жизнедеятельности	Порядковый номер	Существенные угрозы интересам России
1.	В социальной сфере	Б	обусловлены экономической, демографической и культурно-религиозной экспансией определенных государств на российскую территорию; активизации деятельности трансграничной организованной преступности, а также зарубежных террористических организаций
2.	В пограничной сфере	Д	глубокое расслоение общества на узкий круг богатых и преобладающую массу малообеспеченных граждан, увеличение удельного веса населения, живущего за чертой бедности, рост безработицы.
3.	В международной сфере	В	ухудшение экологической ситуации в стране в настоящее время вызывает опасность развития чрезвычайной ситуации экологического характера
4.	В информационной сфере	Г	стремление ряда стран к вытеснению России с внешнего и внутреннего информационного рынка; разработка рядом государств концепции информационных войн; нарушение нормального функционирования информационных систем, сохранности информационных ресурсов, нарушение объективности информации.
5.	В сфере экономики	А	проявляются в попытках других государств противодействовать укреплению России как одного из центров влияния в многополярном мире, помешать реализации национальных интересов и ослабить ее позиции в Европе, на Ближнем Востоке, в Закавказье, Центральной Азии и Азиатско-Тихоокеанском регионе.
6.	В экологической сфере	Е	угрозы имеют комплексный характер и обусловлены, прежде всего, существенным сокращением внутреннего валового продукта, снижением инвестиций, инновационной активности и научно-технического потенциала, стагнацией аграрного сектора, разбалансированием банковской системы, роста внешнего и внутреннего государственного долга, тенденцией к преобладанию в экспортных поставках топливно-сырьевой и энергетической составляющей, а в импортных – продовольствия и предметов первой необходимости.

Какая угроза интересам России не приведена в таблице. Добавьте и опишите ее.

Тема 1.5. Поддержание безопасных условий жизнедеятельности в условиях военных конфликтов

Форма практического задания: контрольная работа Задание 1.

Ответьте на вопросы:

Если у населения, находящегося в зоне боевых действий, отсутствуют элементарные знания и навыки выживания, это приводит к неоправданным жертвам. Их число вполне можно снизить. Для этого необходимо вовремя распознать опасность и заранее предпринять соответствующие меры. Ответьте на вопросы об основных правилах поведения в зоне боевых действий.

1. Какие правила поведения позволяют снизить угрозу для Вашей жизни при нахождении в зоне боевых действий?
2. Что необходимо предпринять мирному горожанину, если в городе, где он проживает, проходят боевые действия?
3. Каковы наиболее часто совершаемые ошибки, допускаемые мирными жителями, когда они находятся в зоне боевых действий?
4. Что необходимо делать при угрозе поражения стрелковым оружием?
5. Что необходимо делать, если рядом с вами произошел взрыв?
6. Какие вещи необходимо положить в "тревожный чемоданчик" при эвакуации?
7. Какими продуктами необходимо запастись при эвакуации?

РУБЕЖНЫЙ КОНТРОЛЬ К РАЗДЕЛУ 1: форма рубежного контроля – компьютерное тестирование.

Примеры тестовых заданий

1. Как называется очаг стойкого возбуждения в центральной нервной системе?
А. Сенсорное поле;
В. Нервное окончание;
С. Доминантный очаг;
D. Раздражение.
2. Какую долю от массы тела составляет объем циркулирующей крови у здорового человека?
А. 7%;
В. 10%;
С. 4%;
D. 1%.
3. Продолжите предложение. Эритропоэз – это...
А. разрушение эритроцитов;
В. образование всех новых клеток крови;
С. образование новых эритроцитов;
D. движение клеток.
4. Что расщепляют ферменты слюны?
А. Белки;

- V. Углеводы;
 - C. Витамины;
 - D. Жиры.
5. Сколько углеводов в граммах должен употреблять за сутки человек?
- A. 400;
 - B. 100;
 - C. 800;
 - D. 1000.
6. Какова энергетическая ценность 1 г. белка?
- A. 1 ккал;
 - B. 9 ккал;
 - C. 4 ккал;
 - D. 0 ккал.
7. Назовите функции крови.
- A. Питательная;
 - B. Дыхательная;
 - C. Выделительная;
 - D. Всё вышеперечисленное верно.
8. Кем были открыты группы крови?
- A. И. П. Павловым;
 - B. Ланд Штейнером;
 - C. Шванном;
 - D. Гарвеем.
9. Назовите функции белков.
- A. Структурная;
 - B. Энергетическая;
 - C. Защитная;
 - D. Все перечисленные.
10. Как подразделяются витамины по их растворимой части?
- A. Водно- и спирторастворимые;
 - B. Жиро- и углеродорастворимые;
 - C. Спирто- и водорастворимые;
 - D. Жиро- и водорастворимые.
11. Какой из ниже представленных органов не относится к органам выделения?
- A. Почки;
 - B. Кожа;
 - C. Лёгкие;
 - D. Сердце.
12. Какие функции выполняют эмоции?
- A. Пищевую, половую;
 - B. Информационную;
 - C. Социальную, пищевую;
 - D. Информационную, сигнальную, регуляторную, компенсаторную.
13. Какие свойства лежат в основе типов высшей нервной деятельности (по И.П. Павлову)?
- A. Сила, уравновешенность, подвижность;

- B. Раздражимость; пластичность, лабильность;
 - C. Утомляемость; возбудимость, проводимость;
 - D. Лабильность; раздражимость, проводимость.
14. Что вызывает повышение тонуса симпатических нервов?
- A. Увеличение силы и частоты сердечных сокращений;
 - B. Уменьшения частоты сердечных сокращений;
 - C. Уменьшение возбудимости сердца;
 - D. Уменьшение проводимости сердца.
15. Благодаря чему ЦНС постоянно получает информацию о внутреннем состоянии организма и внешнем мире?
- A. Нервным волокнам;
 - B. Анализаторам;
 - C. Синапсам;
 - D. Медиаторам.
16. Назовите микроэлемент, отсутствие или малое количество которого вызывает флюороз зубов и других костных образований.
- A. Железо;
 - B. Кальций;
 - C. Фтор;
 - D. Йод.
17. Как называется ускорение темпов роста и развития детей?
- A. Дистрофия;
 - B. Гиподинамия;
 - C. Акселерация;
 - D. Гиперактивность.
18. Как называется ответная реакция организма, которая возникает при раздражении рецепторов с участием отделов центральной нервной системы?
- A. Лабильность;
 - B. Рефлекс;
 - C. Нервный центр;
 - D. Нейрон.
19. Как изменяется время рефлекса при утомлении?
- A. Укорачивается;
 - B. Не изменяется;
 - C. Увеличивается;
 - D. Когда как.
20. Какая из стран характеризуется наибольшим показателем ИРЧП:
- A. Швеция;
 - B. Норвегия;
 - C. Япония;
 - D. Германия.
21. Продолжите фразу. Здоровье, по определению ВОЗ – это...
- A. Отсутствие болезней;
 - B. Нормальное функционирование систем организма;
 - C. Состояние полного физического, духовного и социального благополучия, а не только отсутствие болезней и дефектов физического развития;

- D. Состояние организма человека, когда функции его органов и систем уравновешены с внешней средой и отсутствуют какие-либо болезненные изменения.

РАЗДЕЛ 2. Обеспечение безопасных условий жизнедеятельности

Перечень изучаемых элементов содержания

Обеспечение безопасности труда. Экологическая составляющая в системе жизнедеятельности человека, общества и государства. Характер изменений окружающей среды и ожидаемые тенденции. Опасности индивидуального, общественного и глобального характера. Управление безопасностью жизнедеятельности. Система управления безопасностью жизнедеятельности. Функции управления безопасностью жизнедеятельности. Принципы и методы управления безопасностью жизнедеятельности.

Тема 2.1. Профессиональная деятельность и оценка ее безопасности для работающего

Перечень изучаемых элементов содержания

Современные системы «человек-машина-среда» на всех уровнях их жизненного цикла. Обеспечение безопасности труда. Условия труда, факторы производственной среды (химические, физические, биологические), трудовой процесс, работоспособность, маркеры безопасности. Идентификация опасных и вредных факторов производственной среды.

Тема 2.2. Экологическая безопасность

Перечень изучаемых элементов содержания

Экологическая составляющая в системе жизнедеятельности человека, общества и государства. Модель устойчивого развития как основа безопасности жизнедеятельности. Основные глобальные экологические проблемы. Использование и воспроизводство природных ресурсов. Характер изменений окружающей среды и ожидаемые тенденции. Мировые источники опасности для России в экологической сфере. Система экологической безопасности в Российской Федерации. Нормативы в области охраны окружающей среды. Система экологического мониторинга. Экологическая безопасность в системе энергетического развития современной России.

Тема 2.3. Социальная безопасность и условия ее формирования

Перечень изучаемых элементов содержания

Социальная безопасность как условие общественной безопасности в Российской Федерации. Опасности индивидуального, общественного и глобального характера. Государство, как основной субъект обеспечения социальной безопасности общества и личности. Идентификация опасных факторов социального характера. Прогнозирование социальных опасностей. Социальные конфликты.

Тема 2.4. Управление безопасностью жизнедеятельности

Перечень изучаемых элементов содержания

Управление безопасностью жизнедеятельности. Система управления безопасностью жизнедеятельности. Функции управления безопасностью жизнедеятельности. Принципы и методы управления безопасностью жизнедеятельности. Средства управления БЖД. Управление безопасностью труда. Управление экологической безопасностью. Управление защитой населения и территорий от чрезвычайной ситуации (далее – ЧС). Нормативно-правовая база управления безопасностью жизнедеятельности. Органы управления безопасностью жизнедеятельности. Надзор и контроль за обеспечением безопасности жизнедеятельности.

ПРАКТИЧЕСКОЕ ЗАДАНИЕ К РАЗДЕЛУ 2

Тема 2.1. Профессиональная деятельность и оценка ее безопасности для работающего

Форма практического задания: расчетно-практическая

Задание 1.

Оценить радиационную обстановку согласно данным варианта на соответствие нормам радиационной безопасности.

Порядок выполнения задания.

3.1. Выбрать вариант (табл..2.).

3.2. Ознакомиться с методикой.

3.3. В соответствии с категорией облучаемых лиц, группой критических органов и режимов работы определить основные дозовые пределы (ПДД и ПД).

3.4. По формуле (1.2.) определить максимальную эквивалентную дозу излучения.

3.5. С помощью формул (1.1.) и (1.3.) сделать вывод о соответствии радиационной обстановки нормам радиационной безопасности.

3.6. Подписать отчет и сдать преподавателю.

Варианты заданий к практической работе по теме «оценка радиационной обстановки» (см. табл. 3).

Таблица 3 - Варианты заданий к практической работе по теме
«Оценка радиационной обстановки»

Варианты	Категория облучаемых лиц	Облучение		
		Группа критических органов	Вид облучения	Поглощаемая доза, мЗв/год
01	A	Все тело	α – излучение с энергией < 10 МэВ	1
02	A	Все тело	α – излучение с энергией <10 МэВ	2
03	A	Щитовидная железа	β – излучение	75
04	A	Печень, почки	Протоны с энергией < 10 МэВ	10
05	A	Легкие	Протоны с энергией < 10 МэВ	20
06	A	Голени, стопы	Нейтроны с энергией 0,1 ...10 МэВ	15
07	A	Кожный покров	Нейтроны с энергией 0,1 ...10 МэВ	20

08	Б	Все тело	γ - излучение	1
09	А	Все тело	γ - излучение	2
10	Б	Все тело	Рентгеновское излучение	3
11	А	Органы пищеварения	Рентгеновское излучение	10
12	А	Органы пищеварения	Нейтроны с энергией $< 0,02$ МэВ	1
13	А	Легкие	Нейтроны с энергией $< 0,02$ МэВ	2
14	А	Легкие	Нейтроны с энергией $< 0,02$ МэВ	3
15	А	Легкие	Нейтроны с энергией $< 0,02$ МэВ	4
16	А	Все тело	Нейтроны с энергией $0,1 \dots 10$ МэВ	2
17	А	Все тело	Нейтроны с энергией $0,1 \dots 10$ МэВ	3
18	А	Костная ткань	Протоны с энергией < 10 МэВ	20
19	А	Мышцы	Протоны с энергией < 10 МэВ	10
20	А	Легкие	β – излучение	100
21	А	Кисти рук	β – излучение	200
22	А	Кожный покров	α – излучение	20
23	А	Печень, почки	α – излучение	10
24	Б	Все тело	γ - излучение	2
25	Б	Все тело	γ - излучение	4
26	Б	Все тело	Нейтроны с энергией $< 0,02$ МэВ	1
27	Б	легкие	Нейтроны с энергией $< 0,02$ МэВ	2
28	Б	Легкие	Нейтроны с энергией $< 0,02$ МэВ	1
29	Б	Органы пищеварения	Рентгеновское излучение	5
30	Б	Органы пищеварения	Рентгеновское излучение	10

Тема 2.2. Экологическая безопасность

Форма практического задания: расчетно-практическая

Задание 1.

Оценить качество питьевой воды

Изучить теоретические основы водопользования, нормирования качества питьевой воды, сделать анализ соответствия содержащихся веществ в пробах питьевой воды по предложенному варианту (таблица 1).

Порядок выполнения задания:

1. ознакомиться с методикой;
2. выбрать вариант в соответствии с таблицей 1;
3. дать классификацию нормативных требований к питьевой воде;
4. дать классификацию категорий водопользования;
5. перечислить лимитирующие показатели вредности, по которым в соответствии с нормативными требованиями оценивают качество питьевой воды;
6. привести гигиенические нормативы для вредных веществ, содержащихся в пробах питьевой воды, по выбранному варианту;
7. сравнить фактические значения концентраций вредных веществ по варианту (таблица 1) с нормативными значениями [1];
8. при наличии веществ 1-го и 2-го классов опасности провести оценку качества питьевой воды по формуле $C_1 / ПДК_1 + C_2 / ПДК_2 + \dots + C_n / ПДК_n \leq 1$;
9. сделать выводы, показать отчет преподавателю.

Таблица 1 – примерные варианты заданий

Вариант	Вредное вещество	Фактическая концентрация, мг/л
1.	Алюминий	0,4
	Бериллий	0,0001
	Бутилен	0,15
	Ацетон	2,1
	Хлорбензол	0,006
2.	Свинец	0,03
	Висмут	0,08
	Скипидар	0,1
	Нитраты	40
	Желатин технический	0,005

Нормативные документы:

1. СанПиН 2.1.4.1074-01. Питьевая вода. Гигиенические требования к качеству воды централизованных систем питьевого водоснабжения. Контроль качества.

Тема 2.3. Социальная безопасность и условия ее формирования

Форма практического задания: реферат

Перечень тем рефератов к теме 2.3.:

1. Социальная гармония как идеал общественной жизни.
2. Социальные предпосылки нарастания общественной солидарности.
3. Социальное неравенство и социальная стабильность общества.
4. Прогнозирование и предупреждение социальных конфликтов.
5. Угрозы социальной безопасности
6. Жизнь без риска: иллюзия или реальность?
7. Психологическая безопасность личности.
8. Возрастные аспекты социальной безопасности человека.
9. Образ жизни и формирование личности безопасного типа.
10. Система социальной безопасности столичного региона.
11. Современное проявление терроризма, его особенности.
12. Культура социальной безопасности: взаимодействие традиционного и инновационного.
13. Историческая динамика уровней социальной безопасности России.
14. Традиционные технологии обеспечения социальной безопасности.
15. Террористические угрозы социальной безопасности России.
16. Состояние и особенности обеспечения социальной безопасности столичного мегаполиса в сравнении с другими регионами Российской Федерации.
17. Социальные приоритеты и образ жизни современной молодежи в контексте безопасности.
18. Социальные аномалии молодежного образа жизни.

Реферат – это обзор точек зрения различных авторов по рассматриваемой теме (проблеме).

При подготовке реферата следует придерживаться следующей структуры:

1. **Оглавление**
2. **Введение.** Во введении дать обоснование выбора темы, раскрыть проблематику выбранной темы (объем 1–2 с).
3. **Основная часть.** Привести и аргументировать основные тезисы каждого произведения. Провести их сопоставление. Высказать собственную точку зрения и обосновать ее (объем 5–7 с).
4. **Заключение.** Сделать общие выводы по проблеме, заявленной в реферате (объем 1–2 с).
5. **Список реферируемой литературы.** Привести исходные данные реферируемых произведений (автор(ы), название, где опубликован, в каком году).

Работа должна быть выполнена в текстовом редакторе MS Word и отредактирована по следующим параметрам:

- левое поле 30 мм, остальные по 20 мм;
- шрифт Times New Roman;
- размер шрифта для всей работы 14 пт;
- междустрочный интервал — 1.5;
- выравнивание по ширине страницы;
- абзацный отступ — 1,25 см (без использования клавиш «Tab» или «Пробел»);
- нумерация страниц, кроме титула;
- точки в заголовках не ставятся.

Не допускается:

- использование в тексте разрывов страниц;
- использование автоматических постраничных ссылок;
- использование автоматических переносов;
- использование разреженного или уплотненного меж буквенного интервала.

Тема 2.4. Управление безопасностью жизнедеятельности

Форма практического задания: деловая игра

Задание 1.

Деловая игра на тему «Я и безопасный город»

Цель: научить студентов правилам безопасности во всех сферах их жизни, дать знания в области безопасности жизнедеятельности.

Задачи:

1. Обсудить со студентами зоны повышенной опасности в городе.
2. Систематизировать знания у студентов о правилах безопасного поведения на улицах и дорогах и принять рациональное решение в опасных ситуациях.
3. Изучить службы входящие в систему обеспечения безопасности города.

Ход игры.

Студенты делятся на группы по 5 человек. Группы рассаживаются за отдельными столиками.

Задание 1 для группы: каждая группа отвечает на вопрос

1. Как вы думаете, что привлекает людей к городской жизни?

Студенты формируют ответы на вопрос.

Задание 2 для группы: каждая группа отвечает на вопрос:

2. Каковы основные опасности в вашем городе?

Студенты формируют ответы на вопрос и тезисно обозначают на листе А-4 одним словосочетанием или предложением не более 3 важнейших на их взгляд зоны опасностей в городе, которые они будут представлять.

Задание 3: каждая группа отвечает на вопрос:

3. Каковы основные причины опасных ситуаций?

Задание 4. Группы получают задание – разработать модель идеального желаемого будущего, экспресс-проект: что нужно сделать, чтобы выбранная опасность стала

безопасной. На листе А-4 кратко записать идеи. Условие: любая фантазия приемлема, критика недопустима.

Задание 5. каждая группа отвечает на вопрос:

4. Что необходимо для того, чтобы сделать вашу идею осуществимой?

Сформулированные ответы на вопрос студенты представляют в таблицу 1:

Таблица 1

Что необходимо для того, чтобы сделать вашу идею осуществимой

Что необходимо сделать?	Кто это сделает?	К какому сроку?

Команды представляют результаты своего труда. После обсуждения, результаты озвучиваются командами, озвучивается не только то, что группа предлагает, но и что реально можно сделать. После окончания игры таблицы вывешиваются на информационном стенде для всеобщего ознакомления.

РУБЕЖНЫЙ КОНТРОЛЬ К РАЗДЕЛУ 2.

Форма рубежного контроля – компьютерное тестирование.

Примеры тестовых заданий

Выберите один или несколько правильных ответов.

1. Продолжите предложение. Единая государственная система предупреждения и ликвидации ЧС создана с целью защиты населения ...

- А. и территорий от ЧС;
- В. от экономической нестабильности;
- С. и территории от нападения вероятного противника;
- Д. и территорий от криминальных ситуаций.

2. Назовите закон, определяющий права и обязанности граждан России в области защиты от ЧС.

- А. Федеральный закон «О гражданской обороне»;
- В. Федеральный закон «Об обороне»;
- С. закон Российской Федерации «О безопасности»;
- Д. Федеральный закон «О защите населения и территорий от чрезвычайных ситуаций природного и техногенного характера».

3. Что является предметом исследования в теории безопасности?

- А. ЧС природного, техногенного и социального характера;
- В. опасности и ЧС различного характера;
- С. ЧС природного и техногенного характера;
- Д. ЧС экологического, техногенного и социального характера.

4. Продолжите предложение. Обстоятельства, возникающие в результате природных стихийных бедствий или аварий, называются чрезвычайными, если они вызывают ...
- А. небольшие изменения в жизнедеятельности людей;
 - В. резкие изменения в жизнедеятельности людей;
 - С. повышение работоспособности у людей;
 - Д. понижение работоспособности у людей.
5. Как называется комплекс мероприятий, проводимых заблаговременно и направленных на максимальное уменьшение риска возникновения ЧС?
- А. предупреждение ЧС;
 - В. мониторинг ЧС;
 - С. ликвидация ЧС;
 - Д. снижение количества возможных потерь.
6. Как называется непредвиденная и неожиданная ситуация, с которой пострадавшее население не способно справиться самостоятельно?
- А. чрезвычайная;
 - В. катастрофическая;
 - С. экстремальная;
 - Д. инцидент.
7. Как называется ЧС, масштаб которой ограничивается одной промышленной установкой, поточной линией, цехом?
- А. экологическая ЧС;
 - В. социальная ЧС;
 - С. локальная ЧС;
 - Д. биологическая ЧС.
8. Продолжите предложение. ЧС природного характера могут происходить ...
- А. независимо друг от друга;
 - В. под воздействием антропогенных факторов;
 - С. только во взаимодействии друг с другом;
 - Д. независимо друг от друга и во взаимодействии
9. К непрогнозируемым внезапным относятся ЧС _____ характера.
- А. природного и техногенного;
 - В. индивидуального;
 - С. социального;
 - Д. экономического.
10. Продолжите предложение. Общее число экстремальных событий, ведущих к возникновению стихийных бедствий постоянно ...
- А. уменьшается;
 - В. увеличивается;
 - С. сохраняется без изменений.
11. Что относится к опасностям индивидуального характера?
- А. лишение жизни, здоровья, дееспособности;
 - В. опасности в сфере духовной жизни общества;
 - С. манипулирование сознанием, поведением;
 - Д. нравственное разращение и физическое растрление;
 - Е. использование человека как средства обогащения другого.

12. Что относится к опасностям общественного характера?
- A. ограничение или лишение международно-признанных прав и свобод;
 - B. опасности в сфере социальной жизни общества;
 - C. опасности в сфере экономической жизни общества;
 - D. опасности в сфере политической жизни общества;
 - E. опасности, связанные с преступными группировками.
13. В каких ситуациях раскрывается смысл системы «человек – социальная группа»?
- A. человек как источник опасности для социальной группы;
 - B. человечество как источник опасности для человечества;
 - C. социальная группа как источник опасности для человека;
 - D. человечество как источник опасности для человека;
 - E. социальная группа как источник опасности для другой социальной группы.
14. Что из перечисленного является правилами прогнозирования социальных опасностей?
- A. превентивные меры бесполезны, потому что все в мире случайно;
 - B. неприятности могут произойти с каждым человеком;
 - C. беды случаются реже, если принимать меры по их недопущению и соблюдать рекомендации по безопасности;
 - D. опасность может возникнуть в любое время и в любом месте;
 - E. многие опасные ситуации есть результат невнимательности пострадавшего, либо его незнания, глупости, каприза, непослушания.
15. Что из представленного является факторами социальных угроз?
- A. Сохранение в структуре общества и органах управления значительного влияния родоплеменных традиций, кланов, религиозных и иных обычаев, при отсутствии механизма их гармонизации в представительных и исполнительных органах;
 - B. Большое внимание развитию формирования культуры безопасности в обществе;
 - C. Недовольство граждан коррупцией, отдельными решениями центральных и местных органов власти;
 - D. Вседозволенность, безответственность в средствах массовой информации, целенаправленная пропаганда асоциальных явлений.
16. Что относится к индикаторам, свидетельствующим о накоплении опасных факторов, которые могут перерасти в острый социальный конфликт с применением насилия и оружия?
- A. Большое количество массовых развлекательных мероприятий;
 - B. Увеличение участников пикетов, забастовок, шествий, митингов, блокирований объектов под лозунгами, направленными против органов управления;
 - C. Массовая скупка медикаментов;
 - D. Увеличение фактов обнаружения и изъятия оружия, наркотиков, крупных сумм денег, резкий рост преступности.
17. Какие социальные последствия имеет алкоголизм?
- A. рост смертности, развитие соматических и психических заболеваний;
 - B. преступления против личности: воровство, грабеж, разбой;
 - C. негативное влияние на трудовую дисциплину, профессиональные качества работников, их здоровье и работоспособность;
 - D. снижение социального напряжения в обществе;
 - E. снижение производственного травматизма.

РАЗДЕЛ 3. УЧЕБНО-МЕТОДИЧЕСКОЕ ОБЕСПЕЧЕНИЕ САМОСТОЯТЕЛЬНОЙ РАБОТЫ ОБУЧАЮЩИХСЯ ПО ДИСЦИПЛИНЕ (МОДУЛЮ)

3.1. Виды самостоятельной работы обучающихся по дисциплине (модулю)

Очно-заочной формы обучения

Раздел, тема	Количество часов	Вид самостоятельной работы
Раздел 1. Человек и среда обитания	3	Самостоятельное изучение материала, темы: Тема: Информационная безопасность как состояние защищенности личности, общества и государства от внутренних и внешних информационных угроз.
	3	Самостоятельное изучение материала, темы: Тема: Экономическая безопасность как фундамент устойчивого развития современной России.
	4	Подготовка реферата на тему: Информационная безопасность как состояние защищенности личности, общества и государства от внутренних и внешних информационных угроз.
	4	Подготовка реферата на тему: Экономическая безопасность как фундамент устойчивого развития современной России.
	6	Аналитическое задание
Раздел 2. Обеспечение безопасных условий жизнедеятельности	4	Самостоятельное изучение материала, темы: Тема: Транспортная безопасность как составная часть техносферной безопасности.
	3	Подготовка реферата на тему: Транспортная безопасность как составная часть техносферной безопасности.
	3	Самостоятельное изучение материала, темы: Тема: Пожарная безопасность.
	4	Подготовка реферата на тему: Пожарная безопасность.
	5	Аналитическое задание
Общий объем по дисциплине (модулю)/семестру, часов	39	

3.2. Задания для самостоятельной работы

Задания для самостоятельной работы к Разделу 1

Вопросы для самостоятельной работы к Разделу 1

1. Назовите современные подходы к понятию «Экономическая безопасность».

2. Опишите классификационную схему экономической безопасности, как объекта исследования.
3. В чем заключается экономическое обоснование концепции устойчивого развития, как основы экономической безопасности?
4. Что включается в себя система показателей экономической безопасности?
5. Назовите определяющие факторы развития современной мировой экономики.
6. В чем заключаются национальные интересы государства в сфере обеспечения экологической безопасности?
7. Назовите алгоритм деятельности по учету укрупненных национальных интересов в сфере экономики.
8. Каковы основные причины затрудненности обеспечения роста экономики в нашей стране?
9. Дайте характеристику основных элементов недобросовестной конкуренции в постсоветской экономике России.
10. Каковы основные факторы, влияющие сегодня на состояние российской экономики?
11. Какова цель Государственной стратегии экономической безопасности Российской Федерации в современных условиях?
12. Назовите алгоритм деятельности государства по обеспечению экономической безопасности в современных условиях.
13. Какие мероприятия необходимы для создания экономической безопасности в современных условиях?
14. Какова роль государства в системе регулирования экономической системы как основы экономической безопасности?
15. Охарактеризуйте сущность и содержание информации, ее влияние на безопасность.
16. Каково содержание понятия "Информационная сфера"?
17. Охарактеризуйте сущность и содержание технологических секретов.
18. Какова структура и содержание деловой информации?
19. Что такое информационное общество?

Перечень тем рефератов к Разделу 1

1. Система показателей экономической безопасности.
2. Определяющие факторы развития современной мировой экономики.
3. Национальные экономические и обеспечение экономической безопасности России.
4. Цель Государственной стратегии экономической безопасности Российской Федерации в современных условиях.
5. Роль государства в обеспечении защиты от угроз экономической безопасности в России.
6. Системный подход к информационной безопасности.
7. Составляющие национальных интересов России в информационной сфере.
8. Роль информационной сферы в современном мировом сообществе.
9. Влияние информационной безопасности на развитие экономики в РФ.

Аналитические задания к Разделу 1

1. Проанализируйте мероприятия Правительства Российской Федерации по решению проблем экономической безопасности и оцените их достоинства и недостатки. Что ещё необходимо сделать для решения этих проблем?
2. Раскройте характерные черты научного исследования. Дайте рекомендации по решению проблем научного исследования в области экономической безопасности жизнедеятельности.
3. Проанализируйте методы обеспечения информационной безопасности, и представьте пути решения проблем обеспечения информационной безопасности.
4. Дайте общую характеристику методов исследования вопросов информационной безопасности. Разработайте предложения по их оптимизации.
5. Проанализируйте состояние безопасности экономики в Российской Федерации в настоящее время и разработайте предложения по ее улучшению.
6. Проанализируйте социальные причины глобального социальноэкономического кризиса в мире и Российской Федерации. Что необходимо сделать человечеству для снижения опасностей от его усиления?
7. Охарактеризуйте международную миграцию, её причины и последствия. Назовите условия ее оптимального существования и функционирования.
8. Проанализируйте демографическую политику Российской Федерации. Назовите условия по улучшению демографической ситуации в РФ и дополнительных мерах по поддержке многодетных семей.
9. Раскройте особенности антропогенного воздействия на окружающую среду в современных условиях. Назовите условия их снижения до минимального уровня.
10. Проанализируйте социальные причины терроризма. Назовите условия, при которых происходит обострение проблемы терроризма.

Задания для самостоятельной работы к Разделу 2

Вопросы для самостоятельной работы к Разделу 2

1. Охарактеризуйте структуру транспортного комплекса в Российской Федерации.
2. Каковы основные задачи обеспечения транспортной безопасности?
3. Какими принципами обеспечивается транспортная безопасность?
4. Назовите основные причины аварий и гибели людей на акваториях?
5. Назовите показатели, которые определяют уровень безопасности гражданской авиации?
6. Какие требования необходимо выполнять по обеспечению безопасности перевозок пассажиров и грузов субъектами транспортной деятельности?
7. Назовите основные причины автомобильных аварий в Российской Федерации.
8. Назовите меры по обеспечению безопасности на железнодорожном транспорте?
9. Что включает в себя система транспортной безопасности в Российской Федерации?
10. Каковы новые проблемы транспортной магистрали в Российской Федерации?

11. Каковы основные направления совершенствования системы транспортной безопасности в Российской Федерации?

Перечень тем рефератов к Разделу 2

1. Определение транспортной безопасности в Российской Федерации.
2. Структура транспортного комплекса России.
3. Принципы обеспечения транспортной безопасности.
4. Оперативное руководство процессом обеспечения транспортной безопасности в Российской Федерации.
5. Механизмы реализации задач в области обеспечения транспортной безопасности России.
6. Интеллектуальная транспортная система города Москвы.
7. Пожары в лесах и на торфяниках.
8. Мое поведение при пожаре.
9. Оказание самопомощи и взаимопомощи при ранениях, переломах и ожогах.
10. Предупреждение возникновения пожаров.
11. Проблемы обеспечения пожаробезопасности.
12. Методы и средства пожаротушения.
13. Психологическая помощь пострадавшим при пожаре.
14. Пожарная безопасность в туристическом походе.

Аналитические задания к Разделу 2

1. Проанализируйте мероприятия Правительства Российской Федерации по решению проблем безопасности и оцените их достоинства и недостатки. Что ещё предстоит сделать для решения этих проблем?
2. Охарактеризуйте основные проблемы безопасности жизнедеятельности. Что необходимо сделать в современных условиях для их решения?
3. Раскройте общую характеристику методов исследования вопросов безопасности жизнедеятельности. Разработайте предложения по их оптимизации
4. Охарактеризуйте особенности научного исследования социотехнического взаимодействия в безопасности жизнедеятельности. Что необходимо сделать для их улучшения?
5. Проанализируйте состояние окружающей социоприродной среды по месту Вашего проживания и разработайте предложения по ее улучшению
6. Охарактеризуйте качество жизни и качество окружающей социоприродной среды. Проанализируйте их взаимосвязь и назовите условия для их оптимизации.
7. Охрана окружающей среды как основная функция государства. Осуществите анализ деятельности Российской Федерации в данной сфере в XXI веке.
8. Осуществите анализ выполнения в Российской Федерации положений Концепции перехода Российской Федерации к устойчивому развитию. Что необходимо сделать для ее реализации?

9. Осуществите анализ Концепции долгосрочного социально-экономического развития Российской Федерации на период до 2020 года. Разработайте предложения по ее оптимизации.
10. Охарактеризуйте Стратегию национальной безопасности Российской Федерации 2020 года и дайте рекомендации по ее решению.
11. Проанализируйте «Основы государственной политики в области экологического развития Российской Федерации на период до 2030 года». Назовите условия их оптимального решения.
12. Проанализируйте содержание Экологической Доктрины Российской Федерации и разработайте предложения по ее реализации
13. Осуществите анализ московского региона в вопросах безопасности и дайте рекомендации по ее улучшению.
14. Проанализируйте взаимоотношения человеческого организма и социотехнической среды его обитания. Что необходимо сделать для их оптимального сосуществования?
15. Проанализируйте влияние социоприродных факторов на организм человека и разработайте предложения созданию разносторонней системы оздоровления.
16. Охарактеризуйте принципы рационального использования природных ресурсов и охраны природы и проанализируйте их реализацию в Российской Федерации в современных условиях.
17. Проанализируйте социальные причины глобального социально-экономического кризиса в мире и Российской Федерации. Что необходимо сделать человечеству для снижения опасностей от его усиления?
18. Охарактеризуйте международную миграцию, её причины и последствия. Назовите условия ее оптимального существования и функционирования.
19. Проанализируйте социально-экономические проблемы армии и военно-промышленного комплекса в мирное и военное время и определите, что необходимо сделать для их разрешения.
20. Раскройте особенности антропогенного воздействия на окружающую среду в современных условиях. Назовите условия, необходимые для минимизации такого воздействия.
21. Проанализируйте социальные причины терроризма. Назовите условия, при которых происходит обострение проблемы терроризма.

Литература для самостоятельного изучения к Разделам 1-2.

Основная литература

1. *Белов, С. В.* Безопасность жизнедеятельности и защита окружающей среды (техносферная безопасность): учебник для вузов / С. В. Белов. — 6-е изд., перераб. и доп. — Москва: Издательство Юрайт, 2023. — 638 с. — (Высшее образование). — ISBN 978-5-534-16270-7. — Текст: электронный // Образовательная платформа Юрайт [сайт]. — URL: <https://urait.ru/bcode/530724>.
2. *Резчиков, Е. А.* Безопасность жизнедеятельности: учебник для вузов / Е. А. Резчиков, А. В. Рязанцева. — 2-е изд., перераб. и доп. — Москва: Издательство Юрайт, 2023. — 639 с. — (Высшее образование). — ISBN 978-5-534-12794-2. — Текст: электронный // Образовательная платформа Юрайт [сайт]. — URL: <https://urait.ru/bcode/511426>.
3. *Беляков, Г. И.* Безопасность жизнедеятельности. Охрана труда в 3 т. Том 1: учебник для вузов / Г. И. Беляков. — 4-е изд. — Москва: Издательство Юрайт, 2023. — 360 с. —

(Высшее образование). — ISBN 978-5-534-12634-1. — Текст: электронный // Образовательная платформа Юрайт [сайт]. — URL: <https://urait.ru/bcode/510832>.

Дополнительная литература

1. Безопасность жизнедеятельности для педагогических и гуманитарных направлений: учебник и практикум для вузов / В. П. Соломин [и др.]; под общей редакцией В. П. Соломина. — Москва: Издательство Юрайт, 2023. — 399 с. — (Высшее образование). — ISBN 978-5-534-01400-6. — Текст: электронный // Образовательная платформа Юрайт [сайт]. — URL: <https://urait.ru/bcode/510839>.
2. *Каракеян, В. И.* Безопасность жизнедеятельности: учебник и практикум для вузов / В. И. Каракеян, И. М. Никулина. — 3-е изд., перераб. и доп. — Москва: Издательство Юрайт, 2023. — 313 с. — (Высшее образование). — ISBN 978-5-534-05849-9. — Текст: электронный // Образовательная платформа Юрайт [сайт]. — URL: <https://urait.ru/bcode/510519>.
3. *Беляков, Г. И.* Пожарная безопасность: учебное пособие для вузов / Г. И. Беляков. — Москва: Издательство Юрайт, 2023. — 143 с. — (Высшее образование). — ISBN 978-5-534-09831-0. — Текст: электронный // Образовательная платформа Юрайт [сайт]. — URL: <https://urait.ru/bcode/512037>.
4. *Беляков, Г. И.* Безопасность жизнедеятельности. Охрана труда в 3 т. Т. 3: учебник для вузов / Г. И. Беляков. — 4-е изд., перераб. и доп. — Москва: Издательство Юрайт, 2023. — 484 с. — (Высшее образование). — ISBN 978-5-534-12635-8. — Текст: электронный // Образовательная платформа Юрайт [сайт]. — URL: <https://urait.ru/bcode/518991>.

3.3. Методические указания к самостоятельной работе по дисциплине (модулю)

Освоение слушателями программы предполагает изучение материалов дисциплин (модулей) в ходе самостоятельной работы.

Для успешного освоения дисциплины (модуля) и достижения поставленных целей необходимо внимательно ознакомиться с рабочей программой дисциплины (модуля), доступной в электронной информационно-образовательной среде РГСУ.

Следует обратить внимание на списки основной и дополнительной литературы, на предлагаемые преподавателем ресурсы информационно-телекоммуникационной сети Интернет. Эта информация необходима для самостоятельной работы обучающегося.

Для более углубленного изучения темы задания для самостоятельной работы рекомендуется выполнять параллельно с изучением данной темы. При выполнении заданий по возможности используйте наглядное представление материала.

Самостоятельная работа включает разнообразный комплекс видов и форм работы обучающихся.

Написание реферата (доклада).

Требования к структуре реферата (доклада):

Работа должна содержать систематизацию и краткое изложение материала из не менее 5-и литературных источников (монографий, научных статей и докладов) по выбранной теме.

Основные требования к оформлению:

Структура доклада (реферата): 1) титульный лист; 2) содержание (в нем последовательно указываются названия пунктов доклада (реферата), указываются страницы, с которых начинается каждый пункт); 3) введение (формулируется суть исследуемой проблемы, обосновывается выбор темы, определяются ее значимость и актуальность,

указываются цель и задачи доклада (реферата), дается характеристика используемой литературы); 4) основная часть (каждый раздел ее доказательно раскрывает исследуемый вопрос); 5) выводы и заключение (подводятся итоги или делается обобщенный вывод по теме доклада (реферата)); 6) литература.

Доклад (реферат) оформляется на одной стороне листа белой бумаги формата А4 (210x297 мм). Интервал межстрочный -полуторный. Цвет шрифта - черный. Гарнитура шрифта основного текста - «Times New Roman» или аналогичная. Кегль (размер) от 12 до 14 пунктов. Размеры полей страницы (не менее): правое 10 мм, верхнее – 15 мм, нижнее – 20 мм, левое - 25 мм. Формат абзаца: полное выравнивание («по ширине»). Отступ красной строки одинаковый по всему тексту – 15 мм. Страницы должны быть пронумерованы с учётом титульного листа (на титульном листе номер страницы не ставится). В работах используются цитаты, статистические материалы. Эти данные оформляются в виде сносок (ссылок и примечаний). Внутритекстовые, подстрочные и затекстовые библиографические ссылки должны оформляться в соответствии с ГОСТ Р 7.0.5-2008 «Библиографическая ссылка». Общие требования и правила составления».

Реферат (доклад) сдается в бумажном и электронном виде (10 - 20 печатных страниц).

При проверке реферата (доклада) на антиплагиат - www.antiplagiat.ru - (более 50% заимствований) работа не принимается.

Выполнение тестовых заданий.

Тестовые задания содержат вопросы и 3-4 варианта ответа по базовым положениям изучаемой темы, составлены с расчетом на знания, полученные слушателями в процессе изучения темы.

Тестовые задания выполняются в письменной или электронной форме и сдаются преподавателю, ведущему дисциплину (модуль).

РАЗДЕЛ 4. ОЦЕНОЧНЫЕ МАТЕРИАЛЫ ПО ДИСЦИПЛИНЕ (МОДУЛЮ)

4.1. Форма промежуточной аттестации обучающегося по дисциплине (модулю)

Контрольным мероприятием промежуточной аттестации обучающихся по дисциплине (модулю) является **зачет**, который проводится в форме компьютерного тестирования.

4.2. Оценочные материалы, определяющие процедуры оценивания знаний, умений, навыков и (или) опыта деятельности, характеризующих этапы формирования компетенций

4.2.1. Организационные основы применения балльно-рейтинговой системы оценки успеваемости обучающихся по дисциплине (модулю)

Оценка качества освоения обучающимися дисциплины (модуля) реализуется в формате балльно-рейтинговой системы оценки успеваемости обучающихся (БРСО).

БРСО в ходе текущего контроля успеваемости и промежуточной аттестации осуществляется по 100-балльной шкале.

Академический рейтинг обучающегося по дисциплине (модулю) складывается из результатов:

- текущего контроля успеваемости (максимальный текущий рейтинг обучающегося 80 рейтинговых баллов;
- промежуточной аттестации (максимальный рубежный рейтинг обучающегося 20 рейтинговых баллов.

Условия оценки освоения обучающимся дисциплины (модуля) в формате БРСО доводятся преподавателем до сведения обучающихся на первом учебном занятии, а также размещены в свободном доступе в электронной информационно-образовательной среде Университета.

4.2.2. Проведение текущего контроля успеваемости обучающихся по дисциплине (модулю) в соответствии с балльно-рейтинговой системой оценки успеваемости обучающегося

В течение учебного семестра до промежуточной аттестации на основании утвержденной рабочей программы дисциплины (модуля) формируется текущий рейтинг обучающегося. Текущий рейтинг обучающегося складывается как сумма рейтинговых баллов, полученных им в течение учебного семестра по всем видам учебных занятий по дисциплине (модулю).

В процессе текущего контроля оцениваются следующие действия обучающегося, направленные на освоение компетенций в рамках изучения учебной дисциплины:

– академическая активность (посещаемость учебных занятий, самостоятельное изучение содержания учебной дисциплины в электронной информационно-образовательной среде, соблюдение сроков сдачи практических заданий и текущих контрольных мероприятий и др.);

– выполнение и сдача текущих и итогового практических заданий (эссе, рефераты, творческие задания, кейс-задания, лабораторные работы, расчетные задания и др., активное участие в групповых интерактивных занятиях (дискуссии, WiKi-проекты и др.), защита проектов и др.);

– прохождение рубежей текущего контроля, включая соблюдение графика их прохождения в электронной информационно-образовательной среде.

Для планирования расчета текущего рейтинга обучающегося используются следующие пропорции:

Вид учебного действия	Максимальная рейтинговая оценка, баллов
академическая активность	10
практические задания	40
<i>из них: текущие практические задания</i>	20
<i>итоговое практическое задание</i>	20
рубежи текущего контроля	30
<i>ИТОГО:</i>	80

В течение учебного семестра по дисциплине (модулю) обучающимся должен быть накоплен текущий рейтинг не менее 52 рейтинговых баллов (65% от максимального значения текущего рейтинга).

Необходимыми условиями допуска обучающегося к промежуточной аттестации по дисциплине являются положительное прохождение обучающимся не менее 65% рубежей текущего контроля с накоплением не менее 65% максимального рейтингового балла за каждый рубеж текущего контроля и положительное выполнение итогового практического задания с накоплением не менее 65% максимального рейтингового балла, установленного за итоговое практическое задание.

Невыполнение вышеуказанных условий является текущей академической задолженностью, которая должна быть ликвидирована обучающимся до контрольного мероприятия промежуточной аттестации.

Сведения о наличии у обучающихся текущей академической задолженности, сроках и порядке добора рейтинговых баллов для её ликвидации доводятся до обучающихся педагогическим работником.

В случае неликвидации текущей академической задолженности, педагогический работник обязан во время контрольного мероприятия промежуточной аттестации поставить обучающемуся 0 рейтинговых баллов. В этом случае ликвидация текущей академической задолженности возможна в периоды проведения повторной промежуточной аттестации.

4.2.3. Проведение промежуточной аттестации обучающихся по дисциплине (модулю) в соответствии с балльно-рейтинговой системой оценки успеваемости обучающегося

Промежуточная аттестация по дисциплине (модулю) проводится в соответствии с Положением о промежуточной аттестации обучающихся по основным профессиональным образовательным программам в Российском государственном социальном университете и Положением о балльно-рейтинговой системе оценки успеваемости обучающихся по основным профессиональным образовательным программам в Российском государственном социальном университете в действующей редакции.

На промежуточную аттестацию отводится 20 рейтинговых баллов.

Ответы обучающегося на контрольном мероприятии промежуточной аттестации оцениваются педагогическим работником по 20 - балльной шкале, а итоговая оценка по дисциплине (модулю) выставляется по системе зачтено/не зачтено.

Критерии выставления оценки определяются Положением о балльно-рейтинговой системе оценки успеваемости обучающихся по основным профессиональным образовательным программам высшего образования - программам бакалавриата, программам специалитета, программам магистратуры в Российском государственном социальном университете.

В процессе определения рубежного рейтинга обучающегося используется следующая шкала:

Рубежный рейтинг	Критерии оценки освоения обучающимся учебной дисциплины в ходе контрольных мероприятий промежуточной аттестации
19-20 рейтинговых баллов	обучающийся глубоко и прочно усвоил программный материал, исчерпывающе, последовательно, грамотно и логически стройно его излагает, тесно увязывает с задачами и будущей деятельностью, не затрудняется с ответом при видоизменении задания, свободно справляется с задачами и практическими заданиями, правильно обосновывает принятые решения, умеет самостоятельно обобщать и излагать материал, не допуская
16-18 рейтинговых баллов	обучающийся твердо знает программный материал, грамотно и по существу излагает его, не допуская существенных неточностей в ответе на вопрос, может правильно применять теоретические положения и владеет необходимыми умениями и навыками при выполнении практических
13-15 рейтинговых баллов	обучающийся освоил основной материал, но не знает отдельных деталей, допускает неточности, недостаточно правильные формулировки, нарушает последовательность в изложении программного материала и испытывает затруднения в выполнении практических заданий
1-12 рейтинговых баллов	обучающийся не знает значительной части программного материала, допускает существенные ошибки, с большими затруднениями выполняет практические задания

0 рейтинговых баллов	не аттестован
-------------------------	---------------

4.3. Перечень заданий для проведения текущей и промежуточной оценки знаний, умений, навыков и (или) опыта деятельности, характеризующих этапы формирования компетенций

4.3.1. Оценочные материалы для проведения текущей аттестации и рубежного контроля, обучающихся по дисциплине (модулю)

Перечень вопросов рубежного контроля и текущей аттестации

Раздел 1. Человек и среда обитания

Форма рубежного контроля – компьютерное тестирование

Код контролируемой компетенции: УК-8

1. Опасность. Классификация опасности.
2. Характеристика угроз человеку в древнем мире.
3. Характеристика угроз человеку в современном мире.
4. Место безопасности в системе потребностей человека.
5. Принципы безопасности жизнедеятельности.
6. Признаки безопасности жизнедеятельности.
7. Классификация рисков.
8. Классификация опасностей.
9. Классификация угроз.
10. Типы высшей нервной деятельности. Их физиологическая основа.
11. Система крови. Основные функции крови.
12. Газообмен и транспорт газов в организме человека.
13. Терморегуляция (химическая, физическая) организма человека.
14. Обмен веществ. Функции белков, жиров, углеводов, витаминов, микроэлементов для организма.
15. Системы организма в адаптации к различным условиям внешней среды.
16. Общественное здоровье: основные показатели.
17. Определение понятий (здоровье, болезнь, физическое развитие).
18. Численность и состав населения. Плотность населения. Механическое и естественное движение населения.
19. Смертность населения и её причины.
20. Современные тенденции в состоянии здоровья населения России.
21. Международные организации, изучающие здоровье населения и окружающую среду.
22. Физическое развитие, его показатели.
23. Природные опасности: классификация, защита, рекомендации населению при угрозе.
24. Химические опасности: классификация. Защита от загазованности атмосферы и помещений.
25. Биологические опасности. Профилактика заболеваемости.
26. Техногенные опасности. Классификация.
27. Механические опасности. Профилактика травматизма.

28. Механические колебания. Защита от вибрации.
29. Шум. Воздействие на организм. Защита от шума.
30. Инфразвук. Воздействие на организм. Защита от инфразвука.
31. Ультразвук. Воздействие на организм. Защита от ультразвука.
32. Электробезопасность. Средства защиты.
33. Статическое электричество. Защита от статического электричества.
34. Молниезащита. Рекомендации населению по поведению при грозе.
35. Электромагнитные поля (далее-ЭМП). Воздействие на организм. Защита от ЭМП.
36. Организация рабочего места при работе с персональными электро-вычислительными машинами (далее-ПЭВМ).
37. Лазерное излучение. Защита от действия лазерного излучения.
38. Освещение рабочего места: виды, норма освещенности, требования безопасности.
39. Ионизирующее излучение. Защита от излучений.
40. Гражданская оборона. Службы гражданской обороны.
41. РСЧС. Задачи РСЧС.
42. Классификация чрезвычайных ситуаций.
43. Действия населения по защите в условиях ЧС.
44. Действия населения в зоне химического поражения.
45. Действия населения при пожарах и взрывах.
46. Методы и средства пожаротушения.
47. Действия населения в зоне ЧС биологического характера.
48. Основные способы и средства защиты населения.
49. Коллективные и индивидуальные средства защиты.
50. Понятие предупреждение ЧС, ликвидация ЧС.
51. Неблагоприятные факторы среды обитания.
52. Профилактические мероприятия по защите от опасностей.
53. Основные мероприятия по подготовке к защите и защита населения от опасностей, возникающих вследствие ведения военных действий.
54. Меры безопасности населения, оказавшегося на территории военных действий.
55. Действия населения при эвакуации и рассредоточении.
56. Действия населения при проведении инженерной защиты людей и территорий.
57. Действия населения при проведении радиационной и химической защиты.
58. Обеспечение пожарной безопасности в условиях военных конфликтов.
59. Установление ограничений на свободу передвижения по территории, введение на ней особого режима въезда и выезда.
60. Усиление охраны общественного порядка, объектов, подлежащих государственной охране, и объектов, обеспечивающих жизнедеятельность населения и функционирование транспорта.
61. Установление особого порядка, приобретения и распределения продовольствия и предметов первой необходимости.

62. Запрещение или ограничение проведения собраний, митингов и демонстраций, а также иных массовых мероприятий.
63. Запрещение забастовок и иных способов прекращения деятельности организаций.
64. Ограничение движения транспортных средств и осуществление их досмотра.

Раздел 2. Обеспечение безопасных условий жизнедеятельности

Форма рубежного контроля – компьютерное тестирование.

Код контролируемой компетенции: УК-8

Вопросы рубежного контроля

1. Общая характеристика социальной безопасности и классификация социальных опасностей.
2. Виды и причины возникновения социальных конфликтов. Толпа и её виды. Правила поведения в толпе.
3. Информационная война и способы её ведения.
4. Вооруженные конфликты и правила поведения в зоне боевых действий. Что такое гражданская и религиозная война.
5. Раскройте смысл понятий «геноцид», «экоцид», «экстремизм».
6. Опасности социального характера связаны с глобальными проблемами современности (угрозы социальной безопасности человека в современном мире).
7. Терроризм и его современные особенности.
8. Духовная безопасность как условие обеспечения социальной безопасности человека в современной России.
9. Правила поведения человека при угрозе террористического акта и захвате заложников.
10. Правила поведения населения при радиационной и химической атаке.
11. Определение ПДК и ПДУ.
12. Производственные вредности, классификация.
13. Критерии оценки напряженности труда. Умственный труд, его особенности, классификация, профилактика утомления.
14. Активный отдых; его значение для повышения работоспособности.
15. Особенности работы в условиях охлаждающего микроклимата. Изменения в организме. Профилактика переохлаждений.
16. Шум как профессиональная вредность.
17. Электромагнитные волны диапазона радиочастот как профессиональная вредность.
18. Работа в условиях повышенного воздушного давления; влияние на организм. Кессонная болезнь. Профилактика.
19. Освещение.
20. Средства индивидуальной защиты.
21. Ближайшие и отдаленные последствия действия производственных ядов на организм работающих. Профилактика.
22. Профессиональный риск. Методы оценки.
23. Управление безопасностью жизнедеятельности в РФ.
24. Основные направления системы управления безопасности жизнедеятельности.
25. Средства управления БЖД.
26. Целевые подсистемы системы управления безопасности жизнедеятельности.
27. Основополагающие принципы обеспечения безопасности.
28. Основные методы управления безопасностью.

29. Организационные принципы управления безопасностью.
30. Силы и средства обеспечения безопасности жизнедеятельности.
31. Внутренняя безопасность России, сущность, структура, состояние и перспективы развития.

4.3.2. Оценочные материалы для проведения промежуточной аттестации обучающихся по дисциплине (модулю)

Вопросы/задания для проведения промежуточной аттестации обучающихся по дисциплине (модулю)

Коды контролируемой компетенций	Вопросы /задания
УК-8	<ol style="list-style-type: none"> 1. Опасность. Классификация опасности. 2. Характеристика угроз человеку в древнем мире 3. Характеристика угроз человеку в современном мире 4. Место безопасности в системе потребностей человека 5. Принципы безопасности жизнедеятельности 6. Признаки безопасности жизнедеятельности 7. Классификация рисков 8. Классификация опасностей 9. Классификация угроз 10. Типы высшей нервной деятельности. Их физиологическая основа. 11. Система крови. Основные функции крови. 12. Газообмен и транспорт газов в организме человека. 13. Терморегуляция (химическая, физическая) организма человека 14. Обмен веществ. Функции белков, жиров, углеводов, витаминов, микроэлементов для организма. 15. Системы организма в адаптации к различным условиям внешней среды. 16. Общественное здоровье: основные показатели 17. Определение понятий (здоровье, болезнь, физическое развитие) 18. Численность и состав населения. Плотность населения. Механическое и естественное движение населения. 19. Смертность населения и её причины. 20. Современные тенденции в состоянии здоровья населения России 21. Международные организации, изучающие здоровье населения и окружающую среду 22. Физическое развитие, его показатели 23. Природные опасности: классификация, защита, рекомендации населению при угрозе. 24. Химические опасности: классификация. Защита от загазованности атмосферы и помещений. 25. Биологические опасности. Профилактика заболеваемости.

26. Техногенные опасности. Классификация.
27. Механические опасности. Профилактика травматизма.
28. Механические колебания. Защита от вибрации.
29. Шум. Воздействие на организм. Защита от шума.
30. Инфразвук. Воздействие на организм. Защита от инфразвука.
31. Ультразвук. Воздействие на организм. Защита от ультразвука.
32. Электробезопасность. Средства защиты.
33. Статическое электричество. Защита от статического электричества.
34. Молниезащита. Рекомендации населению по поведению при грозе.
35. Электромагнитные поля. Воздействие на организм. Защита от ЭМП.
36. Организация рабочего места при работе с ПЭВМ.
37. Лазерное излучение. Защита от действия лазерного излучения.
38. Освещение рабочего места: виды, норма освещенности, требования безопасности.
39. Ионизирующее излучение. Защита от излучений.
40. Гражданская оборона. Службы гражданской обороны.
41. РСЧС. Задачи РСЧС.
42. Классификация чрезвычайных ситуаций.
43. Действия населения по защите в условиях ЧС.
44. Действия населения в зоне химического поражения.
45. Действия населения при пожарах и взрывах.
46. Методы и средства пожаротушения.
47. Действия населения в зоне ЧС биологического характера.
48. Основные способы и средства защиты населения.
49. Коллективные и индивидуальные средства защиты.
50. Понятие предупреждение ЧС, ликвидация ЧС.
51. Неблагоприятные факторы среды обитания.
52. Профилактические мероприятия по защите от опасностей.
53. Общая характеристика социальной безопасности и классификация социальных опасностей.
54. Виды и причины возникновения социальных конфликтов. Толпа и её виды. Правила поведения в толпе.
55. Информационная война и способы её ведения.
56. Вооруженные конфликты и правила поведения в зоне боевых действий.
Что такое гражданская и религиозная война.
57. Раскройте понятия геноцид, экоцид, экстремизм.
58. Опасности социального характера связаны с глобальными проблемами современности. (Угрозы социальной безопасности человека в современном мире).
59. Терроризм и его современные особенности.
60. Духовная безопасность как условие обеспечения социальной безопасности человека в современной России.
61. Правила поведения человека при угрозе террористического акта и захвате заложников.

	<p>62. Правила поведения населения при радиационной и химической атаке.</p> <p>63. Определение ПДК и ПДУ.</p> <p>64. Производственные вредности, классификация.</p> <p>65. Критерии оценки напряженности труда. Умственный труд, его особенности, классификация, профилактика утомления.</p> <p>66. Активный отдых; его значение для повышения работоспособности.</p> <p>67. Особенности работы в условиях охлаждающего микроклимата. Изменения в организме. Профилактика переохлаждений.</p> <p>68. Шум как профессиональная вредность.</p> <p>69. Электромагнитные волны диапазона радиочастот как профессиональная вредность.</p> <p>70. Работа в условиях повышенного воздушного давления; влияние на организм. Кессонная болезнь. Профилактика.</p> <p>71. Освещение.</p> <p>72. Средства индивидуальной защиты</p> <p>73. Ближайшие и отдаленные последствия действия производственных ядов на организм работающих. Профилактика.</p> <p>74. Профессиональный риск. Методы оценки</p> <p>75. Управление безопасностью жизнедеятельности в РФ.</p> <p>76. Основные направления системы управления безопасности жизнедеятельности.</p> <p>77. Средства управления БЖД.</p> <p>78. Целевые подсистемы системы управления безопасности жизнедеятельности.</p> <p>79. основополагающие принципы обеспечения безопасности.</p> <p>80. Основные методы управления безопасностью.</p> <p>81. Организационные принципы управления безопасностью.</p> <p>82. Силы и средства обеспечения безопасности жизнедеятельности.</p> <p>83. Внутренняя безопасность России, сущность, структура, состояние и перспективы развития.</p>
--	--

Код контролируемой компетенции: УК-8.

РАЗДЕЛ 5. УСЛОВИЯ РЕАЛИЗАЦИИ ДИСЦИПЛИНЫ (МОДУЛЯ)

5.1. Перечень основной и дополнительной учебной литературы для освоения дисциплины (модуля)

5.1.1. Основная литература

1. Белов, С. В. Безопасность жизнедеятельности и защита окружающей среды (техносферная безопасность) : учебник для вузов / С. В. Белов. — 6-е изд., перераб. и доп. — Москва Издательство Юрайт, 2023. — 638 с. — (Высшее образование). — ISBN 978-5-534-16270-7. — Текст: электронный // Образовательная платформа Юрайт [сайт]. — URL: <https://urait.ru/bcode/530724>.

2. Резчиков, Е. А. Безопасность жизнедеятельности: учебник для вузов / Е. А. Резчиков, А. В. Рязанцева. — 2-е изд., перераб. и доп. — Москва Издательство Юрайт, 2023. — 639 с. — (Высшее образование). — ISBN 978-5-534-12794-2. — Текст: электронный // Образовательная платформа Юрайт [сайт]. — URL: <https://urait.ru/bcode/511426> .

3. Беляков, Г. И. Безопасность жизнедеятельности. Охрана труда в 3 т. Том 1: учебник для вузов / Г. И. Беляков. — 4-е изд. — Москва Издательство Юрайт, 2023. — 360 с. — (Высшее образование). — ISBN 978-5-534-12634-1. — Текст: электронный // Образовательная платформа Юрайт [сайт]. — URL: <https://urait.ru/bcode/5108323>.

5.1.2. Дополнительная литература

4. Безопасность жизнедеятельности для педагогических и гуманитарных направлений: учебник и практикум для вузов / В. П. Соломин [и др.]; под общей редакцией В. П. Соломина. — Москва: Издательство Юрайт, 2023. — 399 с. — (Высшее образование). — ISBN 978-5-534-01400-6. — Текст: электронный // Образовательная платформа Юрайт [сайт]. — URL: <https://urait.ru/bcode/510839>.

5. *Каракеян, В. И.* Безопасность жизнедеятельности: учебник и практикум для вузов / В. И. Каракеян, И. М. Никулина. — 3-е изд., перераб. и доп. — Москва: Издательство Юрайт, 2023. — 313 с. — (Высшее образование). — ISBN 978-5-534-05849-9. — Текст: электронный // Образовательная платформа Юрайт [сайт]. — URL: <https://urait.ru/bcode/510519>.

6. *Беляков, Г. И.* Пожарная безопасность: учебное пособие для вузов / Г. И. Беляков. — Москва: Издательство Юрайт, 2023. — 143 с. — (Высшее образование). — ISBN 978-5-534-09831-0. — Текст: электронный // Образовательная платформа Юрайт [сайт]. — URL: <https://urait.ru/bcode/512037>.

7. *Беляков, Г. И.* Безопасность жизнедеятельности. Охрана труда в 3 т. Т. 3: учебник для вузов / Г. И. Беляков. — 4-е изд., перераб. и доп. — Москва: Издательство Юрайт, 2023. — 484 с. — (Высшее образование). — ISBN 978-5-534-12635-8. — Текст: электронный // Образовательная платформа Юрайт [сайт]. — URL: <https://urait.ru/bcode/518991>.

5.2 Перечень ресурсов информационно-коммуникационной сети «Интернет», необходимых для освоения дисциплины (модуля)

№№	Название электронного ресурса	Описание электронного ресурса	Используемый для работы адрес
1.	ЭБС «Университетская библиотека онлайн»	Электронная библиотека, обеспечивающая доступ высших и средних учебных заведений, публичных библиотек и корпоративных пользователей к наиболее востребованным материалам по всем отраслям знаний от ведущих российских издательств	http://biblioclub.ru/
2.	Научная электронная библиотека eLIBRARY.ru	Крупнейший российский информационно-аналитический портал в области науки, технологии, медицины и образования, содержащий рефераты и полные тексты более 34 млн научных публикаций и патентов	http://elibrary.ru/
3.	Образовательная платформа Юрайт	Электронно-библиотечная система для ВУЗов, ССУЗов,	https://urait.ru/

		обеспечивающая доступ к учебникам, учебной и методической литературе по различным дисциплинам.	
4.	База данных «EastView»	Полнотекстовая база данных периодических изданий	https://dlib.eastview.com
5.	Электронная библиотека «Grebennikon»	Библиотека предоставляет доступ более чем к 30 журналам, выпускаемых Издательским домом «Гребенников».	https://grebennikon.ru/

5.3 Методические указания для обучающихся по освоению дисциплины (модуля)

Освоение обучающимся дисциплины (модуля) «Безопасность жизнедеятельности» предполагает изучение материалов дисциплины (модуля) на аудиторных занятиях и в ходе самостоятельной работы. Аудиторные занятия проходят в форме лекций, семинаров, практических и лабораторных занятий. Темы, не вошедшие в лекционные занятия, изучаются студентами самостоятельно на основе дополнительной литературы и нормативных правовых актов. Для успешного освоения учебной дисциплины (модуля) и достижения поставленных целей необходимо внимательно ознакомиться с настоящей рабочей программой дисциплины (модуля). Ее может представить преподаватель на вводной лекции или самостоятельно обучающийся использует информацию на официальном Интернет-сайте Университета.

При подготовке к аудиторным занятиям необходимо помнить особенности каждой формы его проведения.

Подготовка к учебному занятию лекционного типа заключается в следующем.

С целью обеспечения успешного обучения обучающийся должен готовиться к лекции, поскольку она является важнейшей формой организации учебного процесса, поскольку:

- знакомит с новым учебным материалом;
- разъясняет учебные элементы, трудные для понимания;
- систематизирует учебный материал;
- ориентирует в учебном процессе.

С этой целью:

- внимательно прочитайте материал предыдущей лекции;
- ознакомьтесь с учебным материалом по учебнику и учебным пособиям с темой прочитанной лекции;
- внесите дополнения к полученным ранее знаниям по теме лекции на полях лекционной тетради;
- запишите возможные вопросы, которые вы зададите лектору на лекции по материалу изученной лекции;
- постарайтесь уяснить место изучаемой темы в своей подготовке;
- узнайте тему предстоящей лекции (по тематическому плану, по информации лектора) и запишите информацию, которой вы владеете по данному вопросу.

Подготовка к практическому занятию

При подготовке и работе во время проведения практических занятий следует обратить внимание на следующие моменты: на процесс предварительной подготовки, на работу во время занятия, обработку полученных результатов, исправление полученных замечаний.

Подготовка к практическим занятиям обязательно включает в себя изучение лекционного материала и рекомендованной литературы для адекватного понимания условия

и способа решения задач и прохождении компьютерного тестирования, запланированных преподавателем на конкретное практическое занятие.

Работа во время проведения учебного практического занятия включает:

– консультирование студентов преподавателями с целью предоставления исчерпывающей информации, необходимой для самостоятельного выполнения предложенных преподавателем задач, анализ и обсуждение практических ситуаций по темам;

– самостоятельное выполнение задач и компьютерных тестов согласно обозначенной учебной программой тематики.

Обработка, обобщение полученных результатов практической работы проводится обучающимися самостоятельно или под руководством преподавателя (в зависимости от степени сложности поставленных задач). Форма отчетности – промежуточное компьютерное тестирование, состоящее из тестовых вопросов. Главным результатом в данном случае служит получение положительной оценки по каждому промежуточному тесту. Это является необходимым условием при проведении рубежного контроля и допуска к зачету. Итоговый контроль по дисциплине – зачет в виде итогового тестового задания.

Критерии оценки результатов итогового тестирования:

Оценка «отлично» ставится, если студент правильно ответил более, чем на 90% вопросов, «хорошо» - более, чем на 80%, удовлетворительно – более, чем на 60% вопросов, «неудовлетворительно» - менее, чем на 60% вопросов.

5.4 Информационно-технологическое обеспечение образовательного процесса по дисциплины (модуля)

5.4.1. Средства информационных технологий

1. Персональные компьютеры;
2. Средства доступа в Интернет;

5.4.2. Лицензионное и свободно распространяемое программное обеспечение, в том числе отечественного производства:

1. Операционная система: Astra Linux SE
2. Пакет офисных программ: LibreOffice
3. Справочная система Консультант+
4. Okular или Acrobat Reader DC
5. Ark или 7-zip
6. User Gate
7. TrueConf (client)

5.4.3. Информационные справочные системы и профессиональные базы данных

№№	Название электронного ресурса	Описание электронного ресурса	Используемый для работы адрес
1.	ЭБС «Университетская библиотека онлайн»	Электронная библиотека, обеспечивающая доступ высших и средних учебных заведений, публичных библиотек и корпоративных пользователей к наиболее востребованным материалам по всем отраслям	http://biblioclub.ru/

		знаний от ведущих российских издательств	
2.	Научная электронная библиотека eLIBRARY.ru	Крупнейший российский информационно-аналитический портал в области науки, технологии, медицины и образования, содержащий рефераты и полные тексты более 34 млн научных публикаций и патентов	http://elibrary.ru/
3.	Образовательная платформа Юрайт	Электронно-библиотечная система для ВУЗов, ССУЗов, обеспечивающая доступ к учебникам, учебной и методической литературе по различным дисциплинам.	https://urait.ru/
4.	База данных "EastView"	Полнотекстовая база данных периодических изданий	https://dlib.eastview.com
5.	Электронная библиотека "Grebennikon"	Библиотека предоставляет доступ более чем к 30 журналам, выпускаемых Издательским домом "Гребенников".	https://grebennikon.ru/

5.5. Материально-техническое обеспечение образовательного процесса по дисциплине (модулю)

Для изучения дисциплины (модуля) используются:

Учебная аудитория для занятий лекционного типа оснащена специализированной мебелью (стол для преподавателя, парты, стулья, доска для написания мелом); техническими средствами обучения (видеопроекционное оборудование, средства звуковоспроизведения, экран и имеющие выход в сеть Интернет).

Компьютерное оборудование и программное обеспечение

Для использования дистанционных образовательных технологий (далее – ДОТ) необходимо предоставить каждому обучающемуся и педагогическому работнику свободный доступ к средствам информационных и коммуникационных технологий. Рабочее место педагогического работника и обучающегося должно быть оборудовано персональным компьютером и компьютерной периферией (веб-камерой, микрофоном, аудиокolonками и (или) наушниками). Использование системы дистанционного обучения и ДОТ в общем образовании не предъявляет высоких требований к компьютерному оборудованию. Могут использоваться практически любые современные компьютеры с установленной операционной системой. Необходимым минимальным условием является наличие интернет-браузера и подключения к Интернету. На компьютере должен быть установлен минимальный набор программного обеспечения. Для работы с использованием аудиоканала, в том числе аудиоконференций, необходимо наличие микрофона и динамиков (наушников). При использовании видеоконференций дополнительно необходимо наличие веб-камеры. Указанным требованиям соответствуют практически все современные мобильные компьютеры. При этом одинаковые требования предъявляются как к компьютеру обучающегося, так и к компьютеру педагога.

5.6. Образовательные технологии

При реализации дисциплины (модуля) применяются различные образовательные технологии, в том числе посредством электронной информационно-образовательной среды с использованием технологий электронного обучения.

Все учебные материалы размещены на сетевых ресурсах (серверах) и доступны для самостоятельного изучения в любое время суток. Через Интернет есть возможность связаться с педагогом, пройти промежуточные и итоговые тесты. Для технологии дистанционного обучения (далее – ДО) характерно сочетание режимов онлайн/офлайн-обучения. Центральным элементом всего образовательного процесса является специализированная информационно-образовательная среда ДО. Все взаимодействия участников обучения строятся, как правило, через неё.

Освоение дисциплины (модуля) предусматривает использование в учебном процессе современные дистанционные образовательные технологии с целью формирования и развития профессиональных навыков обучающихся для проведения мероприятий в офлайн и онлайн-режимах:

- видеолекции (офлайн: предоставляемые обучающимся в качестве ресурсов в ЭСДО, ссылок на интернет-ресурсы; онлайн: с использованием свободно распространяемых сред для проведения вебинаров);
- видеоконференции, форумы, дискуссии, (офлайн: на базе ЭСДО, используя инструменты среды Moodle; онлайн - с использованием свободно распространяемых сред для проведения вебинаров);
- вебинара, семинара, практических занятий (офлайн-семинары, практические занятия, используя инструмента среды Moodle, онлайн-семинары, практические занятия на базе свободно распространяемых сред для проведения вебинаров);
- чат (видеочат)-занятия (онлайн-консультации в ЭСДО с помощью инструмента чат, либо проведение вебинара с использованием свободно распространяемых сред));
- контроль результатов обучения (офлайн – выполнение и проверка заданий, замечания и комментарии по ним, тестирование, опросы, онлайн – проведение опросов посредством видеоконференцсвязи).

ЛИСТ РЕГИСТРАЦИИ ИЗМЕНЕНИЙ

№ п/п	Содержание изменения	Реквизиты документа об утверждении изменения	Дата введения изменения
1.	Утверждена и введена в действие на заседании кафедры охраны природы на основании Федерального государственного образовательного стандарта высшего образования – бакалавриат по направлению подготовки 38.03.01 Экономика (уровень бакалавриата), утвержденного приказом Министерства науки и высшего образования Российской Федерации от 12.08.2020 № 954.	Протокол заседания Ученого совета факультета № ____ от « ____ » ____ 20 ____ года	— . — . —
2.	*	Протокол заседания Ученого совета факультета № ____ от « ____ » ____ 20 ____ года	— . — . —
3.	*	Протокол заседания Ученого совета факультета № ____ от « ____ » ____ 20 ____ года	— . — . —
4.	*	Протокол заседания Ученого совета факультета № ____ от « ____ » ____ 20 ____ года	— . — . —