



Министерство науки и высшего образования Российской
Федерации
ФЕДЕРАЛЬНОЕ ГОСУДАРСТВЕННОЕ БЮДЖЕТНОЕ
ОБРАЗОВАТЕЛЬНОЕ
УЧРЕЖДЕНИЕ ВЫСШЕГО ОБРАЗОВАНИЯ
«РОССИЙСКИЙ ГОСУДАРСТВЕННЫЙ СОЦИАЛЬНЫЙ
УНИВЕРСИТЕТ

УТВЕРЖДАЮ

Декан факультета юриспруденции и правового регулирования

_____ Д.Ю. Левшиц

«16» мая 2023 г

**РАБОЧАЯ ПРОГРАММА ДИСЦИПЛИНЫ (МОДУЛЯ)
КРИМИНАЛИСТИКА**

Направление подготовки

«40.03.01 Юриспруденция»

Направленность

«Гражданско-правовая»

**ОБРАЗОВАТЕЛЬНАЯ ПРОГРАММА ВЫСШЕГО ОБРАЗОВАНИЯ - ПРОГРАММА
БАКАЛАВРИАТА**

Форма обучения

Очная

Москва 2023

Рабочая программа дисциплины (модуля) «Криминалистика» разработана на основании федерального государственного образовательного стандарта высшего образования – бакалавриата по направлению подготовки 40.03.01 Юриспруденция, утвержденного приказом Министерства науки и высшего образования Российской Федерации от 13.08.2020 № 1011, учебного плана по основной профессиональной образовательной программе высшего образования – программе *бакалавриата* по направлению подготовки **40.03.01 Юриспруденция**.

Рабочая программа дисциплины (модуля) разработана рабочей группой в составе: к.ю.н., доцента Митячкиной Е.С., к.ю.н., доцента Фастовой М.А.

Руководитель основной профессиональной образовательной программы
канд. юрид. наук, доцент

Митячкина Е.С.

(подпись)

Рабочая программа дисциплины обсуждена и утверждена на Ученом совете юридического факультета.

Протокол № 10 от «16» мая 2023 года
Декан юридического факультета, канд. юрид. наук, профессор

Левшиц Д.Ю.

Рабочая программа дисциплины (модуля) рекомендована к утверждению представителями организаций-работодателей:

Комитет по федеративному устройству и вопросам местного самоуправления
Гос. Думы ФС РФ
Руководитель Аппарата Комитета Гос. Думы ФС РФ, д-р юрид. наук

И.В. Бабичев

Директора Общенациональной Ассоциации Территориальных общественных организаций (ТОС)

З.Г. Юдин

Рабочая программа дисциплины (модуля) рецензирована и рекомендована к утверждению:

Д-р экон. наук, профессор Финансового университета при правительстве РФ

И.Ю. Беляева

Канд. социол. наук, доцент кафедры менеджмента и административного управления РГСУ

Т.М. Рябова

СОДЕРЖАНИЕ

РАЗДЕЛ 1. ПАСПОРТ РАБОЧЕЙ ПРОГРАММЫ ДИСЦИПЛИНЫ (МОДУЛЯ)	4
1.1 Цель и задачи дисциплины (модуля).....	4
1.2 Планируемые результаты обучения по дисциплине (модулю) в рамках планируемых результатов освоения основной профессиональной образовательной программы высшего образования – программы бакалавриата, соотнесенные с установленными индикаторами достижения компетенций	4
РАЗДЕЛ 2. СТРУКТУРА И СОДЕРЖАНИЕ ДИСЦИПЛИНЫ (МОДУЛЯ)	5
2.1 Объем дисциплины (модуля), включая контактную работу обучающегося с педагогическими работниками и самостоятельную работу обучающегося	5
2.2. Учебно-тематический план дисциплины (модуля)	6
2.3. Содержание дисциплины (модуля).....	8
РАЗДЕЛ 3. УЧЕБНО-МЕТОДИЧЕСКОЕ ОБЕСПЕЧЕНИЕ САМОСТОЯТЕЛЬНОЙ РАБОТЫ ОБУЧАЮЩИХСЯ ПО ДИСЦИПЛИНЕ (МОДУЛЮ)	12
3.1. Виды самостоятельной работы обучающихся по дисциплине (модулю)	12
3.2. Задания для самостоятельной работы	12
3.3. Методические указания к самостоятельной работе по дисциплине (модулю)	17
РАЗДЕЛ 4. ОЦЕНОЧНЫЕ МАТЕРИАЛЫ ПО ДИСЦИПЛИНЕ (МОДУЛЮ)	18
4.1. Форма промежуточной аттестации обучающегося по дисциплине (модулю)	18
4.2. Оценочные материалы, определяющие процедуры оценивания знаний, умений, навыков и (или) опыта деятельности, характеризующих этапы формирования компетенций.....	18
4.2.1. Организационные основы применения балльно-рейтинговой системы оценки успеваемости обучающихся по дисциплине (модулю).....	18
4.2.2. Проведение текущего контроля успеваемости обучающихся по дисциплине (модулю) в соответствии с балльно-рейтинговой системой оценки успеваемости обучающегося.....	19
4.2.3. Проведение промежуточной аттестации обучающихся по дисциплине (модулю) в соответствии с балльно-рейтинговой системой оценки успеваемости обучающегося.....	20
4.3. Перечень заданий для проведения текущей и промежуточной оценки знаний, умений, навыков и (или) опыта деятельности, характеризующих этапы формирования компетенций.....	20
4.3.1. Оценочные материалы для проведения текущей аттестации и рубежного контроля, обучающихся по дисциплине (модулю).....	20
4.3.2. Оценочные материалы для проведения промежуточной аттестации обучающихся по дисциплине (модулю)	30
РАЗДЕЛ 5. УСЛОВИЯ РЕАЛИЗАЦИИ ДИСЦИПЛИНЫ (МОДУЛЯ)	33
5.1. Перечень основной и дополнительной учебной литературы для освоения дисциплины (модуля)	33
5.1.1. Основная литература.....	33
5.1.2. Дополнительная литература.....	34
5.2 Перечень ресурсов информационно-коммуникационной сети «Интернет», необходимых для освоения дисциплины (модуля).....	34
5.3 Методические указания для обучающихся по освоению дисциплины (модуля).....	34
5.4 Информационно-технологическое обеспечение образовательного процесса по дисциплины (модуля).....	35
5.4.1. Средства информационных технологий	35
5.4.2. Лицензионное и свободно распространяемое программное обеспечение, в том числе отечественного производства:.....	35
5.4.3. Информационные справочные системы и профессиональные базы данных	35
5.5. Материально-техническое обеспечение образовательного процесса по дисциплине (модулю).....	36
5.6. Образовательные технологии.....	36
ЛИСТ РЕГИСТРАЦИИ ИЗМЕНЕНИЙ	38

РАЗДЕЛ 1. ПАСПОРТ РАБОЧЕЙ ПРОГРАММЫ ДИСЦИПЛИНЫ (МОДУЛЯ)

1.1 Цель и задачи дисциплины (модуля)

Цель дисциплины (модуля) «Криминалистика» состоит в формировании и развитии у студентов знаний о криминалистике как науке, обеспечивающей процесс полного и своевременного раскрытия и расследования преступлений, основанный на защите прав и свобод человека и гражданина в качестве приоритетного направления уголовной политики государства на современном этапе и инициативный подход к решению задач борьбы с преступностью.

Задачи дисциплины (модуля):

1. изучение и практическое понимание основных понятий криминалистики;
2. развитие научных представлений и формирование у студентов профессионального мышления и ориентации на последующую самостоятельную научную, учебную и другие формы практической деятельности;
3. подготовка студентов к основным видам профессиональной деятельности юриста – нормотворческой, правоприменительной, правоохранительной, экспертно-консультационной, педагогической;
4. формирование и развитие у студентов способностей принимать решения и совершать юридические действия в точном соответствии с законом;
5. развитие у студентов способностей в практической деятельности выявлять, пресекать, раскрывать и расследовать преступления и иные правонарушения.

1.2 Планируемые результаты обучения по дисциплине (модулю) в рамках планируемых результатов освоения основной профессиональной образовательной программы высшего образования – программы бакалавриата, соотнесенные с установленными индикаторами достижения компетенций

Процесс освоения дисциплины (модуля) направлен на формирование у обучающихся следующих компетенций: ОПК-3, ОПК-7 в соответствии с учебным планом.

В результате освоения дисциплины (модуля) обучающийся должен демонстрировать следующие результаты:

Категория компетенций (при наличии)	Код компетенции Формулировка компетенции	Код и наименование индикатора достижения компетенции	Результаты обучения
Юридическая экспертиза	ОПК-3. Способен участвовать в экспертной юридической деятельности в рамках поставленной задачи	ОПК-3.1. Понимает характер и значение экспертной юридической деятельности ОПК-3.2. Принимает участие в проведении юридической экспертизы нормативных правовых актов и актов применения норм права, в том числе в целях выявления в них положений, не соответствующих действующему законодательству ОПК-3.3. Владеет навыками оформления	<i>Знать:</i> Смысл и содержание правовой нормы, выраженной в ней воли законодателя, пробелы и коллизии норм права в процессе толкования правовых актов; необходимые и достаточные способы толкования норм права; способы восполнения пробелов в праве и устранения коллизий в целях квалифицированного толкования правовых актов; смысл и содержание правового предписания, в том числе при наличии пробелов и коллизий норм права. <i>Уметь:</i> Анализировать смысл и содержание правовой нормы, выраженной в ней воли законодателя, пробелы и

		документов о назначении и проведении экспертиз, итоговых экспертных документов	коллизии норм права в процессе толкования правовых актов; необходимые и достаточные способы толкования норм права; способы восполнения пробелов в праве и устранения коллизий в целях квалифицированного толкования правовых актов; смысл и содержание правового предписания, в том числе при наличии пробелов и коллизий норм права.
Профессиональная этика	ОПК-7. Способен соблюдать принципы этики юриста, в том числе в части антикоррупционных стандартов поведения	ОПК-7.1. Проявляет готовность честно и добросовестно исполнять профессиональные обязанности на основе принципов законности, беспристрастности и справедливости, уважения чести и достоинства, прав и свобод человека и гражданина ОПК-7.2. Обладает высоким уровнем личной и правовой культуры, поддерживает квалификацию и профессиональные знания на высоком уровне ОПК-7.3. Выявляет коррупционные риски, дает оценку и пресекает коррупционное поведение, разрабатывает и осуществляет мероприятия по выявлению и устранению конфликта интересов	<i>Знать:</i> основные принципы профессиональной этики юриста, требования к профессиональной деятельности юриста в части антикоррупционных стандартов поведения, правила и принципы, сформулированные в кодексах профессиональной этики юристов соответствующих юридических направлений. <i>Уметь:</i> применять на практике требования, сформулированные в кодексах профессиональной этики юристов, руководствоваться морально - этическими требованиями к юридической профессии и добросовестно выполнять основные требования профессионального этикета, как в профессиональной деятельности, так и во внеслужебном поведении. <i>Владеть:</i> навыками анализа и критического оценивания с точки зрения профессиональной этики юриста недопустимых неформальных связей, возникающих в практической деятельности, выявления коррупционных рисков.

РАЗДЕЛ 2. СТРУКТУРА И СОДЕРЖАНИЕ ДИСЦИПЛИНЫ (МОДУЛЯ)

2.1 Объем дисциплины (модуля), включая контактную работу обучающегося с педагогическими работниками и самостоятельную работу обучающегося

Общая трудоемкость дисциплины (модуля) составляет 5 зачетных единиц.

Очная форма обучения

Вид учебной работы	Всего часов	Семестры			
		5			
Контактная работа обучающихся с педагогическими работниками	90	90			
Лекционные занятия	18	18			
<i>из них: в форме практической подготовки</i>					
Практические занятия	72	72			
<i>из них: в форме практической подготовки</i>					
Самостоятельная работа обучающихся	81	81			
Контроль промежуточной аттестации	9	9			
Форма промежуточной аттестации	Диф. зачет				
ОБЪЕМ ДИСЦИПЛИНЫ (МОДУЛЯ) В ЧАСАХ	180	180			

2.2. Учебно-тематический план дисциплины (модуля)

Очной формы обучения

Раздел, тема	Виды учебной работы, академических часов									
	Всего	Самостоятельная работа	Контактная работа обучающихся с педагогическими работниками							
			Всего	Лекционные занятия <i>из них: в форме практической подготовки</i>	Практические занятия <i>из них: в форме практической подготовки</i>	Лабораторные занятия <i>из них: в форме практической подготовки</i>	Консультации /Иная контактная работа <i>из них: в форме практической подготовки</i>			
Семестр 5										
Раздел 1. Методология и система криминалистики	34	16	18	4		14				
Тема 1.1. Понятие, предмет, задачи и методы криминалистической науки	18	8	10	2		8				
Тема 1.2. Общая и частные криминалистические теории	16	8	8	2		6				
Раздел 2. Общие положения криминалистической техники	34	16	18	4		14				
Тема 2.1. Понятие, виды и назначение криминалистической фотографии	18	8	10	2		8				
Тема 2.2. Классификация следов в криминалистике	16	8	8	2		6				
Раздел 3. Криминалистическое исследование оружия, боеприпасов, взрывчатых	34	16	18	4		14				

Раздел, тема	Виды учебной работы, академических часов									
	Всего	Самостоятельная работа	Контактная работа обучающихся с педагогическими работниками							
			Всего	Лекционные занятия	из них: в форме практической подготовки	Практические занятия	из них: в форме практической подготовки	Лабораторные занятия	из них: в форме практической подготовки	Консультации /Иная контактная работа
веществ, взрывных устройств и следов их применения. Криминалистическая регистрация										
Тема 3.1. Классификация огнестрельного оружия, боеприпасов, взрывчатых веществ, взрывных устройств и порядок проведения соответствующего криминалистического исследования	18	8	10	2		8				
Тема 3.2. Понятие, виды и назначение криминалистической регистрации	16	8	8	2		6				
Раздел 4. Тактика обыска, выемки, следственного осмотра и освидетельствования	34	16	18	4		14				
Тема 4.1. Тактика обыска и выемки	18	8	10	2		8				
Тема 4.2. Тактика следственного осмотра и освидетельствования	16	8	8	2		6				
Раздел 5. Тактика допроса, очной ставки, предъявления для опознания, следственного эксперимента и проверки показаний на месте	35	17	18	2		16				
Тема 5.1. Тактика допроса и очной ставки	17	8	9	1		8				
Тема 5.2. Тактика предъявления для опознания, следственного эксперимента и проверки показаний на месте	18	9	9	1		8				

Раздел, тема	Виды учебной работы, академических часов									
	Всего	Самостоятельная работа	Контактная работа обучающихся с педагогическими работниками							
			Всего	Лекционные занятия <i>из них: в форме практической подготовки</i>	Практические занятия <i>из них: в форме практической подготовки</i>	Лабораторные занятия <i>из них: в форме практической подготовки</i>	Консультации /Иная контактная работа <i>из них: в форме практической подготовки</i>			
Контроль промежуточной аттестации (час)	9									
Форма промежуточной аттестации	Диф. зачет									
Общий объем, часов	180	81	90	18		72				

2.3. Содержание дисциплины (модуля)

Раздел 1. Методология и система криминалистики.

Тема 1.1. Понятие, предмет, задачи и методы криминалистической науки.

Перечень изучаемых элементов содержания

Развитие теоретических представлений о предмете криминалистической науки и ее системе. Общие, специальные и конкретные задачи криминалистики. Наука, право и практика как источники развития криминалистики. Законы развития криминалистики. Методы криминалистики. Место криминалистики в системе смежных с нею наук.

Тема 1.2. Общая и частные криминалистические теории.

Перечень изучаемых элементов содержания

Элементы общей теории криминалистики. Функции общей теории криминалистики. Частные криминалистические теории. Понятие, система и задачи криминалистической техники. Классификация технических средств криминалистики. Основные положения теории криминалистической идентификации. Криминалистическая тактика в системе научного знания. Тактика следственного действия. Понятие, структура и задачи методики расследования отдельных видов преступлений. Общий метод расследования преступлений. Принципы формирования частных криминалистических методик.

ЗАДАНИЯ К ПРАКТИЧЕСКИМ ЗАНЯТИЯМ РАЗДЕЛА 1

Тема практического занятия: Методология и система криминалистики.

Форма практического задания: опрос

Перечень тем опроса

1. Предмет и система криминалистики.
2. История создания и развития науки криминалистики.
3. Элементы общей теории криминалистики.
4. Понятие и научные основы криминалистической идентификации.
5. Понятие и задачи криминалистической диагностики.
6. Теория криминалистического прогнозирования

7. Понятие, система и задачи криминалистической техники как раздела криминалистики.
8. Комплекты технико-криминалистических средств.
9. Общая характеристика форм, методов и средств фиксации доказательственной информации.
10. Вербальная и графическая формы фиксации доказательственной информации.
11. Основные понятия криминалистической тактики.
12. Криминалистическая тактика в системе научного знания.
13. Криминалистическая тактика и борьба с преступностью.
14. Предмет криминалистической тактики.
15. Тактика процессуального действия.
16. Понятие криминалистической методик.
17. Принципы и исходные положения формирования частных криминалистических методик.
18. Структура и содержание частных криминалистических методик.

РУБЕЖНЫЙ КОНТРОЛЬ К РАЗДЕЛУ 1

Форма рубежного контроля – аналитические задания.

Раздел 2. Общие положения криминалистической техники.

Тема 2.1. Понятие, виды и назначение криминалистической фотографии.

Перечень изучаемых элементов содержания

Виды криминалистической фотографии. Методы, способы и приемы судебно-оперативной фотографии. Операторские приемы видеозаписи.

Тема 2.2. Классификация следов в криминалистике.

Перечень изучаемых элементов содержания

Общие положения трасологии. Система трасологии. Классификация следов в криминалистике. Работа со следами человека. Следы орудий взлома, инструментов. Следы-предметы. Понятие судебной баллистики. Объекты судебной баллистики.

ЗАДАНИЯ К ПРАКТИЧЕСКИМ ЗАНЯТИЯМ РАЗДЕЛА 2

Тема практического занятия: Общие положения криминалистической техники.

Форма практического задания: опрос

Перечень тем опроса

1. Виды криминалистической фотографии.
2. Фотографические средства, используемые в следственной и экспертной практике.
3. Методы запечатлевающей фотографии, используемые в следственной практике.
4. Общие положения трасологии.
5. Система трасологии. Классификация следов в криминалистике.
6. Понятие и значение судебной баллистики.

РУБЕЖНЫЙ КОНТРОЛЬ К РАЗДЕЛУ 2

Форма рубежного контроля – аналитические задания.

Раздел 3. Криминалистическое исследование оружия, боеприпасов, взрывчатых веществ, взрывных устройств и следов их применения. Криминалистическая регистрация.

Тема 3.1. Классификация огнестрельного оружия, боеприпасов, взрывчатых веществ, взрывных устройств и порядок проведения соответствующего криминалистического исследования.

Перечень изучаемых элементов содержания

Классификация огнестрельного оружия. Криминалистическое исследование патронов. Криминалистическое исследование следов выстрела.

Тема 3.2. Понятие, виды и назначение криминалистической регистрации.

Перечень изучаемых элементов содержания

Понятие, задачи и значение криминалистической регистрации. Виды учетов и их значение в раскрытии преступлений. Автоматизированные информационно-поисковые системы.

ЗАДАНИЯ К ПРАКТИЧЕСКИМ ЗАНЯТИЯМ РАЗДЕЛА 3

Тема практического занятия: Криминалистическое исследование оружия, боеприпасов, взрывчатых веществ, взрывных устройств и следов их применения. Криминалистическая регистрация.

Форма практического задания: опрос

Перечень тем опроса

1. Классификация стрелкового огнестрельного оружия.
2. Основные и дополнительные следы применения стрелкового огнестрельного оружия.
3. Устройство патронов к нарезному и гладкоствольному стрелковому оружию.

Назначение судебно-баллистической экспертизы.

4. Классификация взрывчатых веществ и взрывных устройств.
5. Следы их применения.
6. Назначение взрывотехнической экспертизы.
7. Классификация холодного оружия.
8. Следы применения холодного оружия.
9. Проблемы информационного обеспечения раскрытия преступлений.
10. Понятие, содержание и правовые основы криминалистической регистрации.
11. Способы криминалистической регистрации.
12. Особенности объектов разных учётов.

РУБЕЖНЫЙ КОНТРОЛЬ К РАЗДЕЛУ 3

Форма рубежного контроля – аналитические задания.

Раздел 4. Тактика обыска, выемки, следственного осмотра и освидетельствования.

Тема 4.1. Тактика обыска и выемки.

Перечень изучаемых элементов содержания

Виды объектов, подлежащих отысканию и изъятию в ходе обыска. Классификация видов обыска. Этапы производства обыска. Особенности обыска местности. Собственные тактические рекомендации по производству выемки в помещении банковского учреждения.

Тема 4.2. Тактика следственного осмотра и освидетельствования.

Перечень изучаемых элементов содержания

Современные проблемы тактики следственного осмотра. Тактика подготовительного, рабочего и заключительного этапов осмотра места происшествия. Особенности тактики осмотра местности и помещения.

ЗАДАНИЯ К ПРАКТИЧЕСКИМ ЗАНЯТИЯМ РАЗДЕЛА 4

Тема практического занятия: Тактика обыска, выемки, следственного осмотра и освидетельствования.

Форма практического задания: опрос

Перечень тем опроса

1. Сущность и виды следственного осмотра.

2. Осмотр места происшествия.
3. Этапы осмотра места происшествия.
4. Версии при осмотре места происшествия.
5. Процессуальные основы закрепления результатов осмотра места происшествия.
6. Наружный осмотр трупа на месте его обнаружения.
7. Осмотр предметов.
8. Освидетельствование.
9. Сущность, задачи и порядок проведения обыска.
10. Участники обыска.
11. Процесс подготовки к обыску.
12. Общие положения тактики обыска.
13. Психологические основы обыска.
14. Обыск с целью обнаружения трупа.
15. Производство выемки.

РУБЕЖНЫЙ КОНТРОЛЬ К РАЗДЕЛУ 4

Форма рубежного контроля – аналитические задания.

Раздел 5. Тактика допроса, очной ставки, предъявления для опознания, следственного эксперимента и проверки показаний на месте.

Тема 5.1. Тактика допроса и очной ставки.

Перечень изучаемых элементов содержания

Общие положения тактики допроса. Тактика допроса свидетеля, потерпевшего. Особенности тактики очной ставки с участием несовершеннолетнего.

Тема 5.2. Тактика предъявления для опознания, следственного эксперимента и проверки показаний на месте.

Перечень изучаемых элементов содержания

Понятие, виды и значение следственного эксперимента. Тактические условия проведения следственного эксперимента. Тактика проверки показаний на месте. Понятие, виды и значение предъявления для опознания. Общие положения тактики предъявления для опознания. Общие положения тактики предъявления для опознания предметов.

ЗАДАНИЯ К ПРАКТИЧЕСКИМ ЗАНЯТИЯМ РАЗДЕЛА 5

Тема практического занятия: Тактика допроса, очной ставки, предъявления для опознания, следственного эксперимента и проверки показаний на месте.

Форма практического задания: опрос

Перечень тем опроса

1. Классификация видов допроса.
2. Тактические комбинации преодоления лжи.
3. Этапы допроса.
4. Разработка тактических комбинаций для допроса подозреваемого, дающего ложные показания.
5. Подготовка и проведение очной ставки.
6. Сущность, задачи и порядок предъявления для опознания.
7. Виды предъявления для опознания.
8. Субъекты предъявления для опознания.
9. Практические вопросы тактики предъявления для опознания трупа.
10. Понятие проверки показаний на месте.
11. Стадии следственного эксперимента.
12. Тактические приёмы проверки показаний на месте.

РУБЕЖНЫЙ КОНТРОЛЬ К РАЗДЕЛУ 5

Форма рубежного контроля – аналитические задания.

РАЗДЕЛ 3. УЧЕБНО-МЕТОДИЧЕСКОЕ ОБЕСПЕЧЕНИЕ САМОСТОЯТЕЛЬНОЙ РАБОТЫ ОБУЧАЮЩИХСЯ ПО ДИСЦИПЛИНЕ (МОДУЛЮ)

3.1. Виды самостоятельной работы обучающихся по дисциплине (модулю)

Очной формы обучения

Раздел, тема	Количество часов	Вид самостоятельной работы
Семестр 5		
Раздел 1. Методология и система криминалистики	16	Подготовка реферата Самостоятельное изучение материала раздела/темы
Раздел 2. Общие положения криминалистической техники	16	Подготовка реферата Самостоятельное изучение материала раздела/темы
Раздел 3. Криминалистическое исследование оружия, боеприпасов, взрывчатых веществ, взрывных устройств и следов их применения. Криминалистическая регистрация	16	Подготовка реферата Самостоятельное изучение материала раздела/темы
Раздел 4. Тактика обыска, выемки, следственного осмотра и освидетельствования	16	Подготовка реферата
Раздел 5. Тактика допроса, очной ставки, предъявления для опознания, следственного эксперимента и проверки показаний на месте	17	Подготовка реферата
Общий объем по модулю/семестру, часов	81	
Общий объем по дисциплине (модулю), часов	81	

3.2. Задания для самостоятельной работы

Задания для самостоятельной работы к Разделу 1

Вопросы для самостоятельной работы к Разделу 1

Предмет и система криминалистики.

История создания и развития науки криминалистики.

Элементы общей теории криминалистики.

Понятие и научные основы криминалистической идентификации.

Понятие и задачи криминалистической диагностики.

Теория криминалистического прогнозирования

Понятие, система и задачи криминалистической техники как раздела криминалистики.

Комплекты технико-криминалистических средств.

Общая характеристика форм, методов и средств фиксации доказательственной информации.

Вербальная и графическая формы фиксации доказательственной информации.

Основные понятия криминалистической тактики.

Криминалистическая тактика в системе научного знания.

Криминалистическая тактика и борьба с преступностью.
Предмет криминалистической тактики.
Тактика процессуального действия.
Понятие криминалистической методики.
Принципы и исходные положения формирования частных криминалистических методик.
Структура и содержание частных криминалистических методик.

Перечень тем рефератов к Разделу 1:

1. Р. С. Белкин – создатель общей теории криминалистики
2. Место криминалистики в системе научного знания
3. Система криминалистики
4. Всеобщий метод криминалистической науки.
5. Структура общей теории криминалистики.
6. Криминалистическое учение о закономерностях возникновения информации о преступлении и преступнике.
7. Частная криминалистическая теория о навыках и привычках человека.
8. Функции общей теории криминалистики.
9. Криминалистические учения о закономерностях
10. Понятие, система и задачи криминалистической техники.
11. Классификация технических средств криминалистики.
12. Основные положения теории криминалистической идентификации.
13. Субъекты применения криминалистической техники.
14. Техничко-криминалистические средства и методы, применяемые при собирании вещественных доказательств.
15. Методы и средства предварительного и экспертного исследования вещественных доказательств.
16. Система обще экспертных методов.
17. Предметная и наглядно-образная формы фиксации доказательственной информации.
18. Система научных положений криминалистической тактики.
19. Структура тактики следственного действия.
20. Планирование расследования преступления: каким ему быть?
21. Криминалистические версии и планирование расследования.
22. Условия планирования расследования.
23. Особенности планирования расследования в составе следственной группы.
24. Розыскная деятельность следователя.
25. Организация и производство розыска.
26. Вопрос взаимодействия участников предварительного расследования.
27. Следственная ситуация и тактические комбинации.
28. Теория общего метода расследования преступлений.
29. Понятие, структура и задачи криминалистической методики.
30. Изобразить схематически структуру общего метода расследования и структуру частных криминалистических методик.
31. Принципы формирования частных криминалистических методик.
32. Понятие и структура частной криминалистической методики.
33. Правила адаптации частных методик расследования.

Литература для самостоятельного изучения к Разделу 1.

1. Криминалистика: учебник для вузов / И. В. Александров [и др.]; под редакцией И. В. Александрова. — 2-е изд., испр. и доп. — Москва: Издательство Юрайт, 2023. — 376 с. — (Высшее образование). — ISBN 978-5-534-06661-6. — Текст: электронный // Образовательная платформа Юрайт [сайт]. — URL: <https://urait.ru/bcode/511251>

2. Криминалистика (общие положения, техника, тактика, технология): учебник для вузов / М. М. Горшков [и др.]; под редакцией А. А. Кузнецова, Я. М. Мазунина. — 2-е изд., перераб. и доп. — Москва: Издательство Юрайт, 2023. — 400 с. — (Высшее образование). — ISBN 978-5-534-17027-6. — Текст: электронный // Образовательная платформа Юрайт [сайт]. — URL: <https://www.urait.ru/bcode/532207>

Задания для самостоятельной работы к Разделу 2

Вопросы для самостоятельной работы к Разделу 2

Виды криминалистической фотографии.

Фотографические средства, используемые в следственной и экспертной практике.

Методы запечатлевающей фотографии, используемые в следственной практике.

Общие положения трасологии.

Система трасологии. Классификация следов в криминалистике.

Понятие и значение судебной баллистики.

Классификация стрелкового огнестрельного оружия.

Основные и дополнительные следы применения стрелкового огнестрельного оружия.

Устройство патронов к нарезному и гладкоствольному стрелковому оружию. Назначение судебно-баллистической экспертизы.

Классификация взрывчатых веществ и взрывных устройств.

Следы их применения.

Назначение взрывотехнической экспертизы.

Классификация холодного оружия.

Следы применения холодного оружия.

Проблемы информационного обеспечения раскрытия преступлений.

Понятие, содержание и правовые основы криминалистической регистрации.

Способы криминалистической регистрации.

Особенности объектов разных учётов.

Перечень тем рефератов к Разделу 2:

1. Понятие криминалистической фотографии, её значение в следственной и экспертной практике.
2. Современная видеотехника.
3. Применение видеозаписи при производстве следственных действий
4. Цифровая фотография в криминалистике.
5. Методы судебно-следственной фотографии.
6. Частные приёмы фотографирования.
7. Судебно-экспертная фотография.
8. Процессуальное оформление применения криминалистической фотографии.
9. Видеозапись как средство фиксации криминалистической информации.
10. Современная видеотехника, используемая в следственной практике.
11. Классификация следов в криминалистике.
12. Идентификация по следу пальца человека.
13. Становление термина «судебная баллистика» в истории криминалистики.
14. Баллистика на службе следствия.

Литература для самостоятельного изучения к Разделу 2.

1. Криминалистика: учебник для вузов / А. Г. Филиппов [и др.] ; под редакцией А. Г. Филиппова. — 3-е изд., перераб. и доп. — Москва: Издательство Юрайт, 2023. — 466 с. — (Высшее образование). — ISBN 978-5-534-01638-3. — Текст: электронный // Образовательная платформа Юрайт [сайт]. — URL: <https://urait.ru/bcode/510439>

2. Криминалистика: учебник для вузов / К. Г. Иванов [и др.] ; под научной редакцией В. Н. Карагодина, Е. В. Смахина. — 2-е изд. — Москва: Издательство Юрайт, 2023. — 599 с. —

Задания для самостоятельной работы к Разделу 3

Вопросы для самостоятельной работы к Разделу 3

Сущность и виды следственного осмотра.
Осмотр места происшествия.
Этапы осмотра места происшествия.
Версии при осмотре места происшествия.
Процессуальные основы закрепления результатов осмотра места происшествия.
Наружный осмотр трупа на месте его обнаружения.
Осмотр предметов.
Освидетельствование.
Сущность, задачи и порядок проведения обыска.
Участники обыска.
Процесс подготовки к обыску.
Общие положения тактики обыска.
Психологические основы обыска.
Обыск с целью обнаружения трупа.
Производство выемки.
Классификация видов допроса.
Тактические комбинации преодоления лжи.
Этапы допроса.
Разработка тактических комбинаций для допроса подозреваемого, дающего ложные показания.
Подготовка и проведение очной ставки.
Сущность, задачи и порядок предъявления для опознания.
Виды предъявления для опознания.
Субъекты предъявления для опознания.
Практические вопросы тактики предъявления для опознания трупа.
Понятие проверки показаний на месте.
Стадии следственного эксперимента.
Тактические приёмы проверки показаний на месте.

Перечень тем рефератов к Разделу 3:

1. Криминалистическое исследование боеприпасов к огнестрельному оружию.
2. Идентификация оружия по стреляной гильзе.
3. Криминалистическое исследование следов выстрела.
4. Общие положения трасологии.
5. Система трасологии.
6. Следы человека.
7. Организация и использование оперативно-справочных учётов в раскрытии и расследовании преступлений.
8. Виды криминалистических учётов.
9. Оперативно-справочные учёты.
10. Справочно-вспомогательные учёты.
11. Учёт стреляных пуль, гильз и боеприпасов со следами оружия.
12. Правила работы с автоматизированными информационно-поисковыми системы.
13. Особенности объектов различных видов учётов.
14. Становление термина «судебная баллистика» в истории криминалистики.
15. Баллистика на службе следствия.
16. Криминалистическое исследование боеприпасов к огнестрельному оружию.
17. Идентификация оружия по стреляной гильзе.

18. Криминалистическое исследование следов выстрела.
19. Общие положения трасологии.
20. Система трасологии.
21. Следы человека.
22. Организация и использование оперативно-справочных учётов в раскрытии и расследовании преступлений.
23. Виды криминалистических учётов.
24. Оперативно-справочные учёты.
25. Справочно-вспомогательные учёты.
26. Учёт стреляных пуль, гильз и боеприпасов со следами оружия.
27. Правила работы с автоматизированными информационно-поисковыми системы.
28. Особенности объектов различных видов учётов.

Литература для самостоятельного изучения к Разделу 3.

1. Криминалистика: учебник для вузов / И. В. Александров [и др.]; под редакцией И. В. Александрова. — 2-е изд., испр. и доп. — Москва: Издательство Юрайт, 2023. — 376 с. — (Высшее образование). — ISBN 978-5-534-06661-6. — Текст: электронный // Образовательная платформа Юрайт [сайт]. — URL: <https://urait.ru/bcode/511251>
2. Криминалистика (общие положения, техника, тактика, технология): учебник для вузов / М. М. Горшков [и др.]; под редакцией А. А. Кузнецова, Я. М. Мазунина. — 2-е изд., перераб. и доп. — Москва: Издательство Юрайт, 2023. — 400 с. — (Высшее образование). — ISBN 978-5-534-17027-6. — Текст: электронный // Образовательная платформа Юрайт [сайт]. — URL: <https://www.urait.ru/bcode/532207>

Задания для самостоятельной работы к Разделу 4

Перечень тем рефератов к Разделу 4:

1. Выявление негативных обстоятельств при осмотре места происшествия.
2. Тактика осмотра предметов и документов.
3. Тактика проведения освидетельствования.
4. Освидетельствование живых лиц.
5. Проблемы осмотра местности при преступлениях сексуальной направленности.
6. Тактика очной ставки между двумя обвиняемыми.

Литература для самостоятельного изучения к Разделу 4.

1. Криминалистика: учебник для вузов / А. Г. Филиппов [и др.]; под редакцией А. Г. Филиппова. — 3-е изд., перераб. и доп. — Москва: Издательство Юрайт, 2023. — 466 с. — (Высшее образование). — ISBN 978-5-534-01638-3. — Текст: электронный // Образовательная платформа Юрайт [сайт]. — URL: <https://urait.ru/bcode/510439>
2. Криминалистика: учебник для вузов / К. Г. Иванов [и др.]; под научной редакцией В. Н. Карагодина, Е. В. Смахтина. — 2-е изд. — Москва: Издательство Юрайт, 2023. — 599 с. — (Высшее образование). — ISBN 978-5-534-16627-9. — Текст: электронный // Образовательная платформа Юрайт [сайт]. — URL: <https://www.urait.ru/bcode/531398>

Задания для самостоятельной работы к Разделу 5

Перечень тем рефератов к Разделу 5:

1. Общие положения тактики допроса.
2. Общие положения тактики допроса свидетелей и потерпевших.
3. Общие положения тактики допроса подозреваемых и обвиняемых.
4. Психологические приёмы допроса несовершеннолетнего.

5. Фиксация хода и результатов допроса.
6. Понятие и виды следственных экспериментов.
7. Стадии следственного эксперимента.
8. Тактические приёмы следственного эксперимента.
9. Тактические приёмы проверки показаний на месте.
10. Подготовка к проверке показаний на месте.
11. Фиксация хода и результатов проверки показаний на месте.
12. Фиксация хода и результатов следственного эксперимента.
13. Тактика отдельных видов предъявления для опознания.
14. Фиксация результатов предъявления для опознания.
15. Обеспечение безопасности опознающего при предъявлении подозреваемого, обвиняемого для опознания.
16. Виды предъявления для опознания.
17. Субъекты предъявления для опознания.
18. Тактика предъявления для опознания живых лиц.
19. Тактика предъявления для опознания трупов.
20. Тактика предъявления для опознания предметов.

Литература для самостоятельного изучения к Разделу 5.

1. Криминалистика: учебник для вузов / И. В. Александров [и др.]; под редакцией И. В. Александрова. — 2-е изд., испр. и доп. — Москва: Издательство Юрайт, 2023. — 376 с. — (Высшее образование). — ISBN 978-5-534-06661-6. — Текст: электронный // Образовательная платформа Юрайт [сайт]. — URL: <https://urait.ru/bcode/511251>
2. Криминалистика (общие положения, техника, тактика, технология): учебник для вузов / М. М. Горшков [и др.]; под редакцией А. А. Кузнецова, Я. М. Мазунина. — 2-е изд., перераб. и доп. — Москва: Издательство Юрайт, 2023. — 400 с. — (Высшее образование). — ISBN 978-5-534-17027-6. — Текст: электронный // Образовательная платформа Юрайт [сайт]. — URL: <https://www.urait.ru/bcode/532207>

3.3. Методические указания к самостоятельной работе по дисциплине (модулю)

Освоение слушателями программы предполагает изучение материалов дисциплин (модулей) в ходе самостоятельной работы.

Для успешного освоения дисциплины (модуля) и достижения поставленных целей необходимо внимательно ознакомиться с рабочей программой дисциплины (модуля), доступной в электронной информационно-образовательной среде РГСУ.

Следует обратить внимание на списки основной и дополнительной литературы, на предлагаемые преподавателем ресурсы информационно-телекоммуникационной сети Интернет. Эта информация необходима для самостоятельной работы обучающегося.

Для более углубленного изучения темы задания для самостоятельной работы рекомендуется выполнять параллельно с изучением данной темы. При выполнении заданий по возможности используйте наглядное представление материала.

Самостоятельная работа включает разнообразный комплекс видов и форм работы обучающихся.

Написание реферата (доклада).

Требования к структуре реферата (доклада):

Работа должна содержать систематизацию и краткое изложение материала из не менее 5-и литературных источников (монографий, научных статей и докладов) по выбранной теме.

Основные требования к оформлению:

Структура доклада (реферата): 1) титульный лист; 2) содержание (в нем последовательно указываются названия пунктов доклада (реферата), указываются страницы, с которых начинается

каждый пункт); 3) введение (формулируется суть исследуемой проблемы, обосновывается выбор темы, определяются ее значимость и актуальность, указываются цель и задачи доклада (реферата), дается характеристика используемой литературы); 4) основная часть (каждый раздел ее доказательно раскрывает исследуемый вопрос); 5) выводы и заключение (подводятся итоги или делается обобщенный вывод по теме доклада (реферата)); 6) литература.

Доклад (реферат) оформляется на одной стороне листа белой бумаги формата А4 (210x297 мм). Интервал межстрочный -полуторный. Цвет шрифта - черный. Гарнитура шрифта основного текста - «Times New Roman» или аналогичная. Кегль (размер) от 12 до 14 пунктов. Размеры полей страницы (не менее): правое 10 мм, верхнее – 15 мм, нижнее – 20 мм, левое - 25 мм. Формат абзаца: полное выравнивание («по ширине»). Отступ красной строки одинаковый по всему тексту – 15 мм. Страницы должны быть пронумерованы с учётом титульного листа (на титульном листе номер страницы не ставится). В работах используются цитаты, статистические материалы. Эти данные оформляются в виде сносок (ссылок и примечаний). Внутритекстовые, подстрочные и затекстовые библиографические ссылки должны оформляться в соответствии с ГОСТ Р 7.0.5-2008 «Библиографическая ссылка». Общие требования и правила составления».

Реферат (доклад) сдается в бумажном и электронном виде (10 - 20 печатных страниц).

При проверке реферата (доклада) на антиплагиат - www.antiplagiat.ru - (более 50% заимствований) работа не принимается.

РАЗДЕЛ 4. ОЦЕНОЧНЫЕ МАТЕРИАЛЫ ПО ДИСЦИПЛИНЕ (МОДУЛЮ)

4.1. Форма промежуточной аттестации обучающегося по дисциплине (модулю)

Контрольным мероприятием промежуточной аттестации обучающихся по дисциплине (модулю) является **дифференцированный зачет**, который проводится в **устной** форме.

4.2. Оценочные материалы, определяющие процедуры оценивания знаний, умений, навыков и (или) опыта деятельности, характеризующих этапы формирования компетенций

4.2.1. Организационные основы применения балльно-рейтинговой системы оценки успеваемости обучающихся по дисциплине (модулю)

Оценка качества освоения обучающимися дисциплины (модуля) реализуется в формате балльно-рейтинговой системы оценки успеваемости обучающихся (БРСО).

БРСО в ходе текущего контроля успеваемости и промежуточной аттестации осуществляется по 100-балльной шкале.

Академический рейтинг обучающегося по дисциплине (модулю) складывается из результатов:

- текущего контроля успеваемости (максимальный текущий рейтинг обучающегося 80 рейтинговых баллов;
- промежуточной аттестации (максимальный рубежный рейтинг обучающегося 20 рейтинговых баллов.

Условия оценки освоения обучающимся дисциплины (модуля) в формате БРСО доводятся преподавателем до сведения обучающихся на первом учебном занятии, а также размещены в свободном доступе в электронной информационно-образовательной среде Университета.

4.2.2. Проведение текущего контроля успеваемости обучающихся по дисциплине (модулю) в соответствии с балльно-рейтинговой системой оценки успеваемости обучающегося

В течение учебного семестра до промежуточной аттестации на основании утвержденной рабочей программы дисциплины (модуля) формируется текущий рейтинг обучающегося. Текущий рейтинг обучающегося складывается как сумма рейтинговых баллов, полученных им в течение учебного семестра по всем видам учебных занятий по дисциплине (модулю).

В процессе текущего контроля оцениваются следующие действия обучающегося, направленные на освоение компетенций в рамках изучения учебной дисциплины:

– академическая активность (посещаемость учебных занятий, самостоятельное изучение содержания учебной дисциплины в электронной информационно-образовательной среде, соблюдение сроков сдачи практических заданий и текущих контрольных мероприятий и др.);

– выполнение и сдача текущих и итогового практических заданий (эссе, рефераты, творческие задания, кейс-задания, лабораторные работы, расчетные задания и др., активное участие в групповых интерактивных занятиях (дискуссии, WiKi-проекты и др.), защита проектов и др.);

– прохождение рубежей текущего контроля, включая соблюдение графика их прохождения в электронной информационно-образовательной среде.

Для планирования расчета текущего рейтинга обучающегося используются следующие пропорции:

Вид учебного действия	Максимальная рейтинговая оценка, баллов
академическая активность	10
практические задания	40
<i>из них: текущие практические задания</i>	20
<i>итоговое практическое задание</i>	20
рубежи текущего контроля	30
ИТОГО:	80

В течение учебного семестра по дисциплине (модулю) обучающимся должен быть накоплен текущий рейтинг не менее 52 рейтинговых баллов (65% от максимального значения текущего рейтинга).

Необходимыми условиями допуска обучающегося к промежуточной аттестации по дисциплине являются положительное прохождение обучающимся не менее 65% рубежей текущего контроля с накоплением не менее 65% максимального рейтингового балла за каждый рубеж текущего контроля и положительное выполнение итогового практического задания с накоплением не менее 65% максимального рейтингового балла, установленного за итоговое практическое задание.

Невыполнение вышеуказанных условий является текущей академической задолженностью, которая должна быть ликвидирована обучающимся до контрольного мероприятия промежуточной аттестации.

Сведения о наличии у обучающихся текущей академической задолженности, сроках и порядке добора рейтинговых баллов для её ликвидации доводятся до обучающихся педагогическим работником.

В случае неликвидации текущей академической задолженности, педагогический работник обязан во время контрольного мероприятия промежуточной аттестации поставить обучающемуся 0 рейтинговых баллов. В этом случае ликвидация текущей академической задолженности возможна в периоды проведения повторной промежуточной аттестации.

4.2.3. Проведение промежуточной аттестации обучающихся по дисциплине (модулю) в соответствии с балльно-рейтинговой системой оценки успеваемости обучающегося

Промежуточная аттестация по дисциплине (модулю) проводится в соответствии с Положением о промежуточной аттестации обучающихся по основным профессиональным образовательным программам в Российском государственном социальном университете и Положением о балльно-рейтинговой системе оценки успеваемости обучающихся по основным профессиональным образовательным программам в Российском государственном социальном университете в действующей редакции.

На промежуточную аттестацию отводится 20 рейтинговых баллов.

Ответы обучающегося на контрольном мероприятии промежуточной аттестации оцениваются педагогическим работником по 20 - балльной шкале, а итоговая оценка по дисциплине (модулю) выставляется по пятибалльной системе для дифференцированного зачета.

Критерии выставления оценки определяются Положением о балльно-рейтинговой системе оценки успеваемости обучающихся по основным профессиональным образовательным программам высшего образования - программам бакалавриата, программам специалитета, программам магистратуры в Российском государственном социальном университете.

В процессе определения рубежного рейтинга обучающегося используется следующая шкала:

Рубежный рейтинг	Критерии оценки освоения обучающимся учебной дисциплины в ходе контрольных мероприятий промежуточной аттестации
19-20 рейтинговых баллов	обучающийся глубоко и прочно усвоил программный материал, исчерпывающе, последовательно, грамотно и логически стройно его излагает, тесно увязывает с задачами и будущей деятельностью, не затрудняется с ответом при видоизменении задания, свободно справляется с задачами и практическими заданиями, правильно обосновывает принятые решения, умеет самостоятельно обобщать и излагать материал, не допуская ошибок
16-18 рейтинговых баллов	обучающийся твердо знает программный материал, грамотно и по существу излагает его, не допуская существенных неточностей в ответе на вопрос, может правильно применять теоретические положения и владеет необходимыми умениями и навыками при выполнении практических заданий
13-15 рейтинговых баллов	обучающийся освоил основной материал, но не знает отдельных деталей, допускает неточности, недостаточно правильные формулировки, нарушает последовательность в изложении программного материала и испытывает затруднения в выполнении практических заданий
1-12 рейтинговых баллов	обучающийся не знает значительной части программного материала, допускает существенные ошибки, с большими затруднениями выполняет практические задания
0 рейтинговых баллов	не аттестован

4.3. Перечень заданий для проведения текущей и промежуточной оценки знаний, умений, навыков и (или) опыта деятельности, характеризующих этапы формирования компетенций

4.3.1. Оценочные материалы для проведения текущей аттестации и рубежного контроля, обучающихся по дисциплине (модулю)

Перечень вопросов рубежного контроля и текущей аттестации

**Раздел - 1 «Методология и система криминалистики»
Форма рубежного контроля – аналитические задания**

Вопросы/задания рубежного контроля

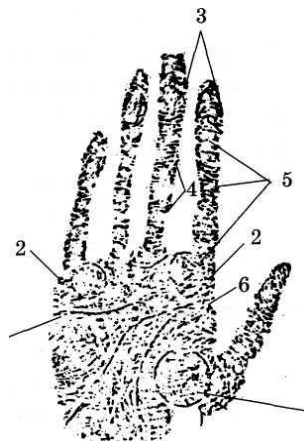
Код контролируемой компетенции ОПК-3

Задание № 1

1. На гладкой поверхности оставьте след пальца руки, а затем выявите его путем обработки соответствующим порошком.
2. Изготовьте фотоснимок выявленного следа размером 6 на 9 см и проведите разметку папиллярного узора.
3. Перекопируйте отображенный след на дактопленку, правильно технически и процессуально его оформите.
4. Составьте фрагмент протокола осмотра места происшествия с описанием места (предмета) и обнаруженных следов рук.

Задание № 2

Перечислите название элементов рельефа кожи на ладонной поверхности руки, изображенной на рисунке, и назовите основные типы папиллярных узоров.



1. _____
2. _____
3. _____
4. _____
5. _____
6. _____
7. _____





Код контролируемой компетенции ОПК-7

Задание № 1

Сформулируйте возможные вопросы эксперту, если следы изъяты с места происшествия, а подозреваемые задержаны.

Задание № 2

Укажите лиц (обведите кружком), которых необходимо дактилоскопировать после осмотра места происшествия (квартирная кража) в случае обнаружения следов рук.

1. Потерпевший.
2. Члены семьи потерпевшего.
3. Все близкие и дальние родственники потерпевшего.
4. Знакомые и соседи потерпевшего.
5. Понятые.
6. Участковый.
7. Свидетели, случайно оказавшиеся на месте происшествия.
8. Подозреваемый.
9. Работники вневедомственной охраны, первыми прибывшие на место происшествия.
10. Иные лица.

Раздел - 2 «Общие положения криминалистической техники»

Форма рубежного контроля – аналитические задания

Вопросы/задания рубежного контроля

Код контролируемой компетенции ОПК-3

Задание № 1

Сформулируйте вопросы эксперту, которые могут быть разрешены экспертизой следов ног.

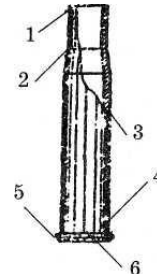
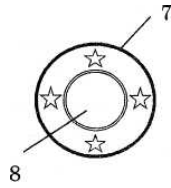
Задание № 2

1. Произведите осмотр огнестрельного или газового оружия.
2. Произведите осмотр ножа или другого предмета, который может быть отнесен к холодному оружию.
3. Составьте описательную часть протокола осмотра места происшествия.

Код контролируемой компетенции ОПК-7

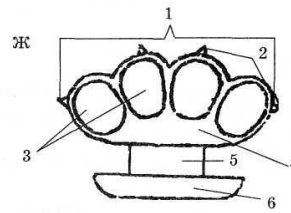
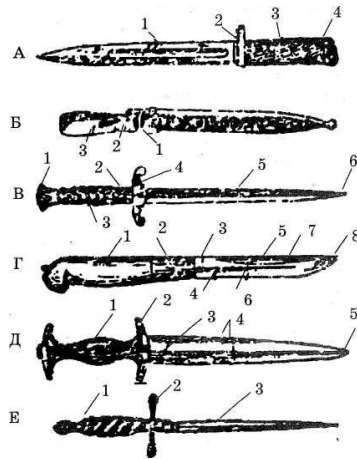
Задание № 1

Назовите основные части гильзы и пули.



Задание № 2

Назовите вид холодного оружия и основные его элементы.



А. _____
1. _____
2. _____
3. _____
4. _____

Б. _____
1. _____
2. _____
3. _____

В. _____
1. _____
2. _____
3. _____
4. _____
5. _____
6. _____

Г. _____
1. _____
2. _____
3. _____
а. _____
в. _____
г. _____
д. _____

Д. _____
1. _____
2. _____
3. _____
4. _____
5. _____

Е. _____
1. _____
2. _____
3. _____

Ж. _____
1. _____
2. _____
3. _____
4. _____
5. _____
6. _____

Раздел - 3 «Криминалистическое исследование оружия, боеприпасов, взрывчатых веществ, взрывных устройств и следов их применения. Криминалистическая регистрация» Форма рубежного контроля – аналитические задания

Вопросы/задания рубежного контроля

Код контролируемой компетенции ОПК-3

Задание № 1

1. Подберите соответствующий документ и осмотрите, предполагая, что он имеет значение вещественного доказательства.
2. Исследуйте документ с соблюдением криминалистических рекомендаций и правил.
3. Составьте описательную часть протокола осмотра документа.
4. Сформулируйте вопросы, которые могут быть поставлены перед экспертом.

Задание № 2

В рукописном документе изучите и опишите:

Признаки письменной речи:

Стилистические _____

Топографические признаки поля: _____

абзацные отступы _____

интервалы _____

расположение и форму строк _____

Особые привычки письма _____

Общие признаки почерка: выработанность _____

сложность (строение). _____

общую форму и направление движения
почерка _____

разгон _____

связность _____

наклон _____

размер _____

Код контролируемой компетенции ОПК-7

Задание № 1

1. По заданной следственной ситуации постройте возможные следственные версии и составьте план расследования.

Во дворе дома № 2 по ул. Кузнечной обнаружен труп девушки. В протоколе осмотра места происшествия отмечено: труп лежит на асфальтовой дорожке, на расстоянии 3 метров от стены дома. На трупе одеты кофта, юбка, трусы, рядом лежат домашние тапочки. В левой руке

трупа зажат кусок ткани. Причиной смерти являются повреждения черепа и внутренних органов, которые могли быть результатом падения с высоты. Первоначальной проверкой установлено, что погибшая — Сергеева Татьяна, ученица 9 класса, проживает с отцом и мачехой на пятом этаже названного дома, окна квартиры выходят на место обнаружения трупа, в момент осмотра были открыты. В момент случившегося отец Сергеевой находился на работе в ЖЭУ, расположенном в соседнем доме. Мачеха — Попова Анна якобы незадолго до обнаружения трупа вышла в магазин и вернулась домой, когда на месте события уже работала следственно-оперативная группа. Согласно показаниям соседей — Быстровой и Ковалевой — отношения в семье были сложные, мачеха и девушка конфликтовали, погибшая тяжело переживала смерть матери, мачеха заставляла Татьяну выполнять по дому работу в ущерб учебе. В тот день, со слов мачехи, Татьяна должна была мыть окна, в школу не пошла. По характеру Татьяна отличалась вспыльчивостью и импульсивностью.

2. Проанализируйте собранные материалы и постройте версии. Свои рассуждения аргументируйте.

Задание № 2

Изучите обстановку на предложенном рисунке и составьте протокол осмотра места происшествия, обратив особое внимание на расположение трупа, предметов и следы. В протоколе осмотра отразите все возможные следы, произведите их разметку на рисунке цифрами и сделайте соответствующие пояснения. К протоколу осмотра приложите схему.

По усмотрению преподавателя или инициативе обучающегося может быть произведен осмотр инсценированной обстановки совершенного преступления с использованием средств и рекомендаций криминалистической фотографии и других разделов криминалистической техники.



Обозначьте возможные следы преступления на трупе с признаками применения огнестрельного оружия:

1. Волосы.
2. Волокна ткани и др. материалов
3. Гильза.
4. Деньги, документы.
5. Кровь.
6. Окурки.
7. Оружие огнестрельное.
8. Оружие холодное.
9. Патрон.

10. Повреждения на теле (рана).
11. Повреждения предметов обстановки.
12. Пот.
13. Почва (наслоения).
14. Пыж.
15. Пуля.
16. Следы выстрела (рикошета, пороха).
17. Следы губной помады.
18. Следы зубов.
19. Следы рук (перчаток).
20. Слюна.
21. Следы ног (обуви)

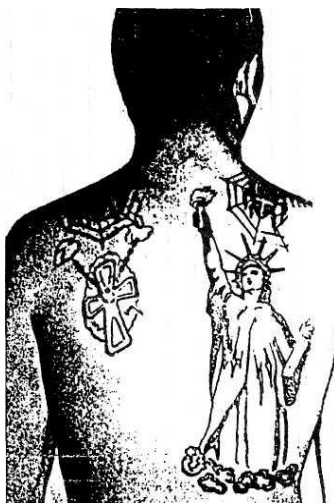
Раздел - 4 «Тактика обыска, выемки, следственного осмотра и освидетельствования» Форма рубежного контроля – аналитические задания

Вопросы/задания рубежного контроля

Код контролируемой компетенции ОПК-3

Задание № 1

Составить фрагмент протокола освидетельствования с описанием татуировки, используя данный фотоснимок.



Задание № 2

По заданной следственной ситуации подготовиться и составить протокол обыска помещения и прилегающей местности. По усмотрению преподавателя или инициативе обучающегося может быть произведен обыск помещения с инсценировкой иной следственной ситуации.

По подозрению в незаконном сбыте наркотических средств задержана группа лиц. По имеющейся информации, в доме № 3 могут храниться наркотические средства (марихуана, опий, гашиш), огнестрельное оружие, ценности (деньги, ювелирные изделия, антиквариат). Дом расположен на окраине поселка, имеет приусадебный участок, подсобные помещения, гараж.

Код контролируемой компетенции ОПК-7

Задание № 1

1. По заданной следственной ситуации составьте план допроса потерпевшего по факту вымогательства.

В органы милиции с заявлением о вымогательстве обратился директор ТОО «Адамант» С. А. Карпов, со слов которого, в апреле с. г. к нему в офис пришли трое незнакомых молодых людей, представились членами «тамбовской группировки» и предложили свои услуги по обеспечению безопасности ТОО «Адамант», установив за них оплату в размере 10 % от получаемой ТОО выручки. Карпов отказался от этого предложения. Тогда незнакомцы, угрожая пистолетом, заявили, что сожгут или взорвут производственные помещения и склады ТОО, уходя, повредили офисную мебель и компьютер.

По усмотрению преподавателя может быть представлена другая следственная ситуация.

Задание № 2

По ситуации составьте протокол следственного эксперимента.

Семенов заявил в милицию о краже вещей из его квартиры № 15 по ул. Верхней, д. 7. Со слов потерпевшего, квартира была закрыта на замок, повреждений дверей и замка он не установил. У задержанного по подозрению в краже Петрова обнаружен ключ, по форме сходный с ключом от квартиры потерпевшего. Следователь решил проверить возможность открыть этим ключом двери квартиры Семенова.

По усмотрению преподавателя или инициативе обучающегося может использоваться иная следственная ситуация, инсценироваться другие обстоятельства.

Раздел - 5 «Тактика допроса, очной ставки, предъявления для опознания, следственного эксперимента и проверки показаний на месте»

Форма рубежного контроля – аналитические задания

Вопросы/задания рубежного контроля

Код контролируемой компетенции ОПК-3

Задание № 1

20 сентября с. г. в подъезде дома № 13 по ул. Марата обнаружен труп жильца этого дома Захарова, смерть которого наступила в результате множественных колото-резаных ранений в область груди и живота, По подозрению в совершении преступления задержан Сычев, у которого изъят финский нож. При осмотре на ноже обнаружены следы вещества бурого цвета, прилипшие волокна от ткани одежды. Следователь принял решение назначить по-настоящему делу судебно-медицинскую экспертизу по исследованию трупа погибшего Захарова, трасологическую экспертизу по идентификации ножа и имеющихся повреждений на теле и одежде потерпевшего, криминалистическую экспертизу материалов, веществ и изделий (КЭМВИ), криминалистическую экспертизу, но отнесению ножа к холодному оружию. Вынесите постановление о назначении судебных экспертиз.

Задание № 2

1. По заданной следственной ситуации и предложенному рисунку отметьте цифрами месторасположение и природу наиболее важных следов. Определите первоначальные и последующие следственные действия.

2 июня с. г. между станцией 54 км и Лемболовским озером обнаружен труп молодой женщины, жительницы пос. Васкелово. Труп лежал на правом боку, состояние одежды свидетельствовало о возможном насильственном половом сношении. Лицо трупа синюшное, язык зажат между зубами, на лице, руках и внутренней поверхности бедер имелись ссадины. В сумке, находившейся рядом, обнаружена небольшая сумма денег, записная книжка с адресами и номерами телефонов, использованный билет на электропоезд, фотография молодого мужчины, пропуск на имя Павловой Ирины, выданный отделом кадров завода им. Свердлова.

Тут же на земле обнаружена квитанция об оплате услуг станции техобслуживания Бревновым В. В. В нескольких метрах от трупа просматривались свежие следы колес автомашины и следы обуви. В тот же день был установлен житель Санкт-Петербурга Бревнов В. В., который

заявил, что действительно имеет автомашину «ВАЗ-2103», к происшедшему не причастен, 1 июня находился на работе, в ночь на 2 июня был дома.

Код контролируемой компетенции ОПК-7

Задание № 1

1. По заданной следственной ситуации составьте протокол обыска.

10 августа с. г. при попытке незаконного сбыта наркотических средств был задержан гр. Пискунов, у которого при личном досмотре из карманов брюк изъято два бумажных свертка, содержащих сухое, измельченное растительное вещество зеленого цвета массой по 2,5 г в каждом свертке и флакон с жидкостью коричневого цвета. В результате проведенного предварительного исследования в ЭКО Адмиралтейского РУВД Санкт-Петербурга установлено, что растительное вещество является наркотическим средством — марихуаной (высушенной), а жидкость из флакона — раствором наркотического средства — ацетилированного опия, масса сухого ацетилированного опия в жидкости составляет 0,1 г.

На допросе Пискунов факт хранения и сбыта наркотиков отрицал. В результате обыска по месту жительства Пискунова обнаружен пакет с растительным веществом, похожим по внешнему виду на изъятое у него при личном досмотре. Кроме того, в ходе обыска на кухне были обнаружены: миска с наслоением вещества коричневого цвета на внутренней поверхности; жидкость с резким запахом уксусного ангидрида; полиэтиленовый пакет с влажным измельченным растительным веществом, похожим по внешнему виду на переработанную маковую солому. По имеющейся оперативной информации, основную часть наркотиков Пискунов изготавливает по месту своего жительства, но значительного количества наркотиков там не хранит. Известно, что Пискунов длительное время употребляет наркотики.

Задание № 2

Сфотографировать инсценированное место происшествия и его отдельные детали на открытой местности ориентирующим, обзорным, узловым и детальным способами фотосъемки. Ориентирующую съемку выполнить панорамным методом, применив круговой или линейный способ съемки. Детальную съемку выполнить по правилам измерительной фотографии.

Выполненные фотоснимки (*цветные*) размером 9х12 см., в соответствии с требованиями ст. _____ УПК РФ разместить по указанной ниже схеме после их обработки на компьютере или наклеить.

Под каждым снимком необходимо указать способ фотосъемки. Количество снимков не ограничено и зависит от деталей места происшествия.

ФОТОТАБЛИЦА

(Приложение к протоколу осмотра места происшествия
от «___» _____ 20__ г.)

(указать дату, адрес, вид преступления и ОВД)

ОРИЕНТИРУЮЩАЯ ФОТОСЪЕМКА
(линейная или круговая панорама)

Фото №1 (Указать, что запечатлено на снимке и способ фотосъемки)



Фото №2 (Указать, что запечатлено на снимке и способ фотосъемки)



Фото №3. (Указать, что запечатлено на снимке и способ фотосъемки)

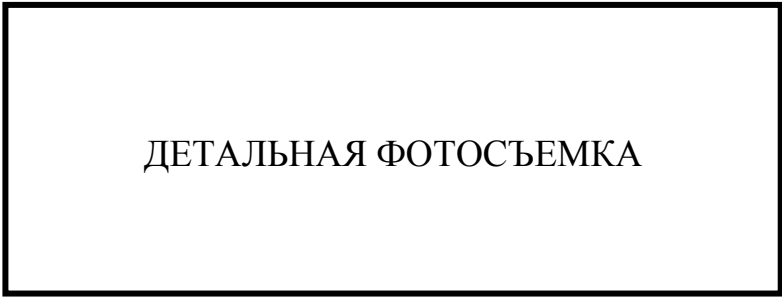



Фото №4 (Указать, что запечатлено на снимке и способ фотосъемки)



Условия фотосъемки:

Фотоаппарат _____
Объектив _____
Фотопленка _____
Светофильтр или бленда _____
Диафрагма _____
Выдержка _____
Освещение _____

(пасмурно, солнечно и т.п.)

Вид освещения _____

(естественное, искусственное, при свете фар или иного источника освещения)

Вид специального освещения, примененного для съемки отдельных следов и предметов

_____ (рассеянное, косопадующее или боковое, вертикально падающее)

4.3.2. Оценочные материалы для проведения промежуточной аттестации обучающихся по дисциплине (модулю)

Вопросы/задания для проведения промежуточной аттестации обучающихся по дисциплине (модулю)

Код контролируемой компетенции ОПК-3

Вопросы /задания

1. Изъятие и фиксация следов ног.
2. Методика расследования убийств.
3. Меры предосторожности при осмотре огнестрельного оружия.
4. Дактилоскопирование живых лиц и трупов.
5. Следы выстрела. Образование следов выстрела на гильзе, пуле, преградах.
6. Методика расследования краж, грабежей и разбойных нападений.
7. Методы науки криминалистики.
8. Выявление признаков подделки документов.
9. Классификация и структура методик расследования преступления. Понятие криминалистической характеристики преступлений, ее структура.
10. Криминалистика в системе юридических наук.
11. Виды идентификации человека по признакам внешности, с использованием метода «словесного портрета».
12. Понятие, система и источники методики расследования преступлений. Принципы, учитываемые при разработке частных криминалистических методик.
13. Судебно-почерковедческая экспертиза. Подготовка материалов для ее проведения.
14. Понятие, особенности, научные основы и задачи криминалистической идентификации.
15. Подготовка к проведению судебных экспертиз.
16. Объекты криминалистической идентификации и их классификация.
17. Признаки подчёрка
18. Подготовка к проведению судебных экспертиз.
19. Понятие идентификационных признаков, их классификация. Требования, предъявляемые к идентификационным признакам. Идентификационная совокупность и идентификационное поле.
20. Понятие письма, почерка и письменной речи.
21. Понятие и классификация судебных экспертиз. Виды судебно-криминалистических экспертиз.
22. Виды криминалистической идентификации. Возможности идентификации человека.
23. Судебно-автороведческая экспертиза.
24. Понятие, цели и задачи проверки показаний на месте. Тактика проверки показаний на месте.
25. Понятие криминалистической техники как раздела криминалистики, ее структура.
26. Тактические приемы проведения следственных экспериментов.
27. Объекты и способы криминалистической регистрации. Юридические основания для регистрации отдельных лиц.
28. Понятие криминалистических средств и методов, их классификация. Нормативные акты, регулирующие использование криминалистических средств в следственной и оперативно-розыскной деятельности.
29. Классификация криминалистических учетов.
30. Понятие, сущность, цели и виды следственных экспериментов.
31. Условия применения криминалистических средств и методов.
32. Тактика предъявления для опознания человека, трупа, предметов, животных.
33. Криминалистические учеты органов внутренних дел.
34. Криминалистические средства обнаружения и фиксации следов преступления.
35. Понятие, цель, форма, виды и значение предъявления для опознания. Стадии

предъявления для опознания.

36. Взаимосвязь криминалистической тактики с другими разделами криминалистики и другими науками. Тенденция развития криминалистической тактики.

37. Понятие, виды и значение криминалистических маркеров.

38. Тактические приемы очной ставки. Фиксация хода и результаты очной ставки.

39. Понятие и виды тактической комбинации, тактической операции, тактической рекомендации.

40. Понятие криминалистической фотографии как отрасли криминалистической техники. Особенности криминалистической фотографии. Преимущества видеозаписи перед судебно-следственной фотографией.

41. Понятие, цель, задачи и значение очной ставки. Подготовка к проведению очной ставки.

42. Понятие и значение следственной ситуации. Объективные и субъективные факторы, влияющие на следственную ситуацию.

43. Тактические приемы допроса.

44. Классификация криминалистических ситуаций.

45. Структура криминалистической фотографии. Стадии фотографического процесса.

46. Методы и виды судебно-следственной съемки.

47. Понятие, виды и стадии допроса.

48. Оперативно-справочные учеты.

49. Сигналитическая (опознавательная) съемка живых лиц и трупов (цель, порядок фотографирования и печати фотоснимков).

50. Стадии производства обыска. Тактические приемы обыска (выемки). Фиксация хода и результатов обыска (выемки)

51. Понятие, задачи и содержание криминалистического документоведения.

52. Понятие криминалистической трасологии. Классификация следов преступлений.

53. Понятие, признаки и классификация холодного оружия.

54. Типичные недостатки при фиксации хода и результатов осмотра места происшествия.

55. Осмотр предметов, документов, помещений и участков местности, не являющихся местом происшествия.

56. Виды объектов, взаимодействующих при образовании следа-отражения. Криминалистическое значение следов-отображений.

57. Понятие внешнего облика человека, его элементы и признаки. Броские приметы.

58. Классификация следов-отображений.

59. Тактика освидетельствования.

60. Понятие, задачи и объекты криминалистического взрывоведения.

61. Понятие дактилоскопии. Значение следов рук человека при расследовании и раскрытии преступлений.

62. Первоначальный наружный осмотр трупа.

63. Признаки почерка.

64. Поиск и обнаружение следов ног человека. Предохранение следов ног от разрушения.

65. Тактика привлечения общественности к участию в производстве непроцессуальных и следственных действий.

66. Понятие документов, их классификация и правила обращения с ними.

67. Процессуальная регламентация и формы участия общественности в расследовании и предупреждении преступлений.

Код контролируемой компетенции ОПК-7

Вопросы /задания

1. Измерение следов ног человека. Элементы отдельного следа обуви, дорожки следов, одиночного следа босых ног. Описание следов ног в протоколе осмотра места происшествия.

2. Понятие, задачи, система и источники криминалистической тактики.

3. Сигналитическая (опознавательная) съемка живых лиц и трупов (цель, порядок фотографирования и печати фотоснимков).
4. Понятие, задачи и особенности криминалистической регистрации.
5. Понятие, задачи и этапы осмотра места происшествия.
6. Способы изготовления слепков с объемных следов ног.
7. Понятие, задачи и этапы осмотра места происшествия.
8. Понятие и задачи технико-криминалистического исследования документов.
9. Понятие тактического риска. Действия следователя в условиях тактического риска.
10. Криминалистическое значение волос и следов пота.
11. Психологические аспекты тактики взаимодействия следователя с оперативными работниками органов внутренних дел, экспертом, участковым инспектором милиции.
12. Следы орудий взлома и инструментов. Классификация, механизм следообразования. Фиксация, изъятие.
13. Процессуальная регламентация и формы участия общественности в расследовании и предупреждении преступлений.
14. Осмотр предметов, документов, помещений и участков местности, не являющихся местом происшествия.
15. Понятие «словесный портрет», его криминалистическое значение. Порядок описания внешних признаков человека по методу «словесного портрета».
16. Основные признаки письменной речи.
17. Понятие тактического риска. Действия следователя в условиях тактического риска.
18. Понятие микрообъектов, их обнаружение, фиксация и изъятие.
19. Понятие и значение криминалистической версии при раскрытии преступления. Отличие криминалистических версий от частных гипотез.
20. Следы орудий взлома и инструментов. Классификация, механизм следообразования. Фиксация, изъятие.
21. Предмет, задачи и источники науки криминалистики.
22. Тактика привлечения общественности к участию в производстве непроцессуальных и следственных действий.
23. Понятие «общественность» в криминалистике. Значение участия общественности в предупреждении и пресечении преступлений.
24. Правила построения и проверки криминалистических версий.
25. Криминалистическое значение волос и следов пота.
26. Понятие топографии письма. Топографические признаки письма.
27. Понятие криминалистической баллистики, ее взаимосвязь с трасологией и судебной медициной. Объекты криминалистическо-баллистического исследования.
28. Классификация криминалистических версий. Требования, предъявляемые к ним.
29. Боеприпасы к огнестрельному оружию. Структура патронов к боевому и гладкоствольному охотничьему оружию.
30. Понятие, задачи и этапы осмотра места происшествия.
31. Понятие, задачи, правовая основа и принципы взаимодействия следователя с другими службами ОВД и судебно-экспертными учреждениями.
32. Понятие, предмет и значение габитоскопии.
33. Понятие и система криминалистического оружиеведения. Виды метательного оружия.
34. Следы крови человека, их виды. Обнаружение невидимых следов крови. Фиксация и изъятие следов крови человека.
35. Понятие папиллярных узоров, их свойства и типы.
36. Следы губ, одежды и их криминалистическое значение.
37. Понятие и классификация тактических приемов, условия их применения (допустимость).
38. Психологические аспекты тактики взаимодействия следователя с оперативными работниками органов внутренних дел, экспертом, участковым инспектором милиции.

39. Следы зубов человека, их виды и криминалистическое значение. Идентификация признаков зубного аппарата. Фиксация и изъятие следов зубов.
40. Понятие «общественность» в криминалистике. Значение участия общественности в предупреждении и пресечении преступлений.
41. Средства и приемы обнаружения, фиксации и хранения оружия, боеприпасов и следов их применения.
42. Понятие следов ног человека, их криминалистическое значение и виды.
43. Понятие, цель и признаки планирования расследования.
44. Осмотр документов.
45. Содержание и виды планирования расследования. Формы планов и вспомогательной документации.
46. Способы обнаружения, фиксации и изъятия следов рук. Описание следов рук в протоколе осмотра места происшествия.
47. Понятие и задачи технико-криминалистического исследования документов.
48. Поиск следов пальцев рук. Правила предосторожности, соблюдаемые при поиске следов.
49. Понятие, цель и классификация следственного осмотра.
50. Понятие и классификация огнестрельного оружия в криминалистике.
51. Понятие папиллярных узоров, их свойства и типы.
52. Понятие, задачи и этапы осмотра места происшествия.
53. Понятие криминалистической баллистики, ее взаимосвязь с трасологией и судебной медициной. Объекты криминалистическо-баллистического исследования.
54. Особенности фотосъемки при проведении отдельных следственных действий.
55. Основания, мотивы, условия задержания. Виды и субъекты задержания. Особенности тактики отдельных видов задержания.
56. Судебно-баллистическая экспертиза огнестрельного оружия и следов его применения. Подготовка материалов, направленных на судебно-баллистическую экспертизу.
57. Понятие, цели и виды обыска. Подготовка к производству обыска.
58. Свойства почерка.
59. Изготовление и оформление фототаблиц.
60. Система криминалистики и краткая характеристика ее разделов (частей).
61. Порядок изъятия запаховых следов.
62. Методика расследования изнасилований.
63. Предмет, задачи и источники науки криминалистики.
64. Способы изготовления слепков с объемных следов ног.
65. Понятие, задачи и особенности криминалистической регистрации.

РАЗДЕЛ 5. УСЛОВИЯ РЕАЛИЗАЦИИ ДИСЦИПЛИНЫ (МОДУЛЯ)

5.1. Перечень основной и дополнительной учебной литературы для освоения дисциплины (модуля)

5.1.1. Основная литература

1. Криминалистика: учебник для вузов / И. В. Александров [и др.]; под редакцией И. В. Александрова. — 2-е изд., испр. и доп. — Москва: Издательство Юрайт, 2023. — 376 с. — (Высшее образование). — ISBN 978-5-534-06661-6. — Текст: электронный // Образовательная платформа Юрайт [сайт]. — URL: <https://urait.ru/bcode/511251>
2. Криминалистика (общие положения, техника, тактика, технология): учебник для вузов / М. М. Горшков [и др.]; под редакцией А. А. Кузнецова, Я. М. Мазунина. — 2-е изд., перераб. и доп. — Москва: Издательство Юрайт, 2023. — 400 с. — (Высшее образование). — ISBN 978-5-534-17027-6. — Текст: электронный // Образовательная платформа Юрайт [сайт]. — URL: <https://www.urait.ru/bcode/532207>

5.1.2. Дополнительная литература

1. Криминалистика: учебник для вузов / А. Г. Филиппов [и др.]; под редакцией А. Г. Филиппова. — 3-е изд., перераб. и доп. — Москва: Издательство Юрайт, 2023. — 466 с. — (Высшее образование). — ISBN 978-5-534-01638-3. — Текст: электронный // Образовательная платформа Юрайт [сайт]. — URL: <https://urait.ru/bcode/510439>

2. Криминалистика: учебник для вузов / К. Г. Иванов [и др.]; под научной редакцией В. Н. Карагодина, Е. В. Смахтина. — 2-е изд. — Москва: Издательство Юрайт, 2023. — 599 с. — (Высшее образование). — ISBN 978-5-534-16627-9. — Текст: электронный // Образовательная платформа Юрайт [сайт]. — URL: <https://www.urait.ru/bcode/531398>

5.2 Перечень ресурсов информационно-коммуникационной сети «Интернет», необходимых для освоения дисциплины (модуля)

№ №	Название электронного ресурса	Описание электронного ресурса	Используемый для работы адрес
1.	ЭБС «Университетская библиотека онлайн»	Электронная библиотека, обеспечивающая доступ высших и средних учебных заведений, публичных библиотек и корпоративных пользователей к наиболее востребованным материалам по всем отраслям знаний от ведущих российских издательств	http://biblioclub.ru/
2.	Научная электронная библиотека eLIBRARY.ru	Крупнейший российский информационно-аналитический портал в области науки, технологии, медицины и образования, содержащий рефераты и полные тексты более 34 млн научных публикаций и патентов	http://elibrary.ru/
3.	Образовательная платформа Юрайт	Электронно-библиотечная система для ВУЗов, ССУЗов, обеспечивающая доступ к учебникам, учебной и методической литературе по различным дисциплинам.	https://urait.ru/
4.	База данных "EastView"	Полнотекстовая база данных периодических изданий	https://dlib.eastview.com
5.	Электронная библиотека "Grebennikon"	Библиотека предоставляет доступ более чем к 30 журналам, выпускаемых Издательским домом "Гребенников".	https://grebennikon.ru/

5.3 Методические указания для обучающихся по освоению дисциплины (модуля)

Освоение обучающимся дисциплины (модуля) предполагает изучение материалов дисциплины (модуля) на аудиторных занятиях и в ходе самостоятельной работы. Аудиторные занятия проходят в форме лекций, семинаров и практических занятий.

При подготовке к аудиторным занятиям необходимо помнить особенности каждой формы его проведения.

Подготовка к учебному занятию лекционного типа заключается в следующем.

С целью обеспечения успешного обучения обучающийся должен готовиться к лекции, поскольку она является важнейшей формой организации учебного процесса, поскольку:

- знакомит с новым учебным материалом;
- разъясняет учебные элементы, трудные для понимания;
- систематизирует учебный материал;
- ориентирует в учебном процессе.

С этой целью:

- внимательно прочитайте материал предыдущей лекции;
- ознакомьтесь с учебным материалом по учебнику и учебным пособиям с темой прочитанной лекции;
- внесите дополнения к полученным ранее знаниям по теме лекции на полях лекционной тетради;

- запишите возможные вопросы, которые вы зададите лектору на лекции по материалу изученной лекции;
- постарайтесь уяснить место изучаемой темы в своей подготовке;
- узнайте тему предстоящей лекции (по тематическому плану, по информации лектора) и запишите информацию, которой вы владеете по данному вопросу.

Подготовка к занятию семинарского типа

При подготовке и работе во время проведения занятий семинарского типа следует обратить внимание на следующие моменты: на процесс предварительной подготовки, на работу во время занятия, обработку полученных результатов, исправление полученных замечаний.

Предварительная подготовка к учебному занятию семинарского типа заключается в изучении теоретического материала в отведенное для самостоятельной работы время, ознакомление с инструктивными материалами с целью осознания задач практического занятия.

Работа во время проведения учебного занятия семинарского типа включает:

- консультирование студентов преподавателями с целью предоставления исчерпывающей информации, необходимой для самостоятельного выполнения предложенных преподавателем задач;
- самостоятельное выполнение заданий согласно обозначенной учебной программой тематики.

Обработка, обобщение полученных результатов проводится обучающимися самостоятельно или под руководством преподавателя (в зависимости от степени сложности поставленных задач). В результате оформляется индивидуальный отчет. Подготовленная к сдаче на контроль и оценку работа сдается преподавателю. Форма отчетности может быть письменная, устная или две одновременно. Главным результатом в данном случае служит получение положительной оценки по каждому практическому занятию. Это является необходимым условием при проведении рубежного контроля и допуска к дифференцированному зачету. При получении неудовлетворительных результатов обучающийся имеет право в дополнительное время пересдать преподавателю работу до проведения промежуточной аттестации.

5.4 Информационно-технологическое обеспечение образовательного процесса по дисциплины (модуля)

5.4.1. Средства информационных технологий

1. Персональные компьютеры;
2. Средства доступа в Интернет;
3. Проектор.

5.4.2. Лицензионное и свободно распространяемое программное обеспечение, в том числе отечественного производства:

1. Операционная система: Astra Linux SE
2. Пакет офисных программ: LibreOffice
3. Справочная система Консультант+
4. Okular или Acrobat Reader DC
5. Ark или 7-zip
6. User Gate
7. TrueConf (client)

5.4.3. Информационные справочные системы и профессиональные базы данных

№ №	Название электронного ресурса	Описание электронного ресурса	Используемый для работы адрес
1.	ЭБС «Университетская библиотека онлайн»	Электронная библиотека, обеспечивающая доступ высших и средних учебных заведений, публичных библиотек и корпоративных пользователей к наиболее востребованным материалам по всем отраслям знаний от ведущих российских издательств	http://biblioclub.ru/
2.	Научная электронная библиотека eLIBRARY.ru	Крупнейший российский информационно-аналитический портал в области науки, технологии, медицины и образования, содержащий рефераты и полные тексты более 34 млн научных публикаций и патентов	http://elibrary.ru/
3.	Образовательная платформа Юрайт	Электронно-библиотечная система для ВУЗов, ССУЗов, обеспечивающая доступ к учебникам, учебной и методической литературе по различным дисциплинам.	https://urait.ru/
4.	База данных "EastView"	Полнотекстовая база данных периодических изданий	https://dlib.eastview.com
5.	Электронная библиотека "Grebennikon"	Библиотека предоставляет доступ более чем к 30 журналам, выпускаемых Издательским домом "Гребенников".	https://grebennikon.ru/

5.5. Материально-техническое обеспечение образовательного процесса по дисциплине (модулю)

Для изучения дисциплины (модуля) используются:

Учебная аудитория для занятий лекционного типа оснащена специализированной мебелью (стол для преподавателя, парты, стулья, доска для написания мелом); техническими средствами обучения (видеопроjectionное оборудование, средства звуковоспроизведения, экран и имеющие выход в сеть Интернет).

Учебная аудитория для занятий семинарского типа: оснащена специализированной мебелью (стол для преподавателя, парты, стулья, доска для написания мелом); техническими средствами обучения (видеопроjectionное оборудование, средства звуковоспроизведения, экран и имеющие выход в сеть Интернет).

Помещения для самостоятельной работы обучающихся: оснащены специализированной мебелью (парты, стулья) техническими средствами обучения (персональные компьютеры с доступом в сеть Интернет и обеспечением доступа в электронно-информационную среду университета, программным обеспечением).

5.6. Образовательные технологии

При реализации дисциплины (модуля) применяются различные образовательные технологии, в том числе технологии электронного обучения.

Освоение дисциплины (модуля) предусматривает использование в учебном процессе активных и интерактивных форм проведения учебных занятий в форме разбора конкретных ситуаций в сочетании с внеаудиторной работой с целью формирования и развития **профессиональных** навыков обучающихся.

При освоении дисциплины (модуля) предусмотрено применением электронного обучения и дистанционных образовательных технологий.

Учебные часы дисциплины (модуля) предусматривают классическую контактную работу преподавателя с обучающимся в аудитории и контактную работу посредством электронной информационно-образовательной среды в синхронном и асинхронном режиме (вне аудитории) посредством применения возможностей компьютерных технологий (электронная почта, электронный учебник, тестирование, презентация и др.).

В рамках дисциплины (модуля) предусмотрены встречи с руководителями и работниками организаций, деятельность которых связана с *направленностью* реализуемой основной профессиональной образовательной программы.

ЛИСТ РЕГИСТРАЦИИ ИЗМЕНЕНИЙ

№ п/п	Содержание изменения	Реквизиты документа об утверждении изменения	Дата введения изменения
1.	Утверждена и введена в действие решением Ученого совета факультета на основании Федерального государственного образовательного стандарта высшего образования – бакалавриата по направлению подготовки 40.03.01 Юриспруденция, утвержденного приказом Министерства науки и высшего образования Российской Федерации от 13 августа 2020 г. № 1011	Протокол заседания Ученого совета факультета юриспруденции и правового регулирования № 10 от «16» мая 2023 года	01.09.2023
2.	*	Протокол заседания Ученого совета факультета № _____ от «____» _____ 20____ года	____.____.____
3.	*	Протокол заседания Ученого совета факультета № _____ от «____» _____ 20____ года	____.____.____
4.	*	Протокол заседания Ученого совета факультета № _____ от «____» _____ 20____ года	____.____.____



Министерство науки и высшего образования Российской Федерации
Федеральное государственное бюджетное образовательное учреждение
высшего образования
«Российский государственный социальный университет»

УТВЕРЖДАЮ

Декан факультета юриспруденции и
правового регулирования

Д.Ю. Левшиц

«16» мая 2023 г.

РАБОЧАЯ ПРОГРАММА ДИСЦИПЛИНЫ (МОДУЛЯ)

КРИМИНОЛОГИЯ

Направление подготовки
40.03.01 «Юриспруденция»

Направленность
«Гражданско-правовая»

ОБРАЗОВАТЕЛЬНАЯ ПРОГРАММА ВЫСШЕГО ОБРАЗОВАНИЯ - ПРОГРАММА
БАКАЛАВРИАТА

Форма обучения
Очная

Москва 2023

Рабочая программа дисциплины (модуля) «Криминология» разработана на основании федерального государственного образовательного стандарта высшего образования – *бакалавриата* по направлению подготовки **40.03.01 Юриспруденция**, утвержденного приказом Министерства науки и высшего образования Российской Федерации от 13 августа 2020 г. № 1011, учебного плана по основной профессиональной образовательной программе высшего образования – программе *бакалавриата* по направлению подготовки **40.03.01 Юриспруденция** (далее – «ОПОП»).

Рабочая программа дисциплины (модуля) «Криминология» разработана рабочей группой в составе:

к.ю.н., доцент Бурмистров И.А.

Руководитель основной профессиональной образовательной программы

канд. юрид. наук, доцент



Митячкина Е.С.

(подпись)

Рабочая программа дисциплины (модуля) обсуждена и утверждена на Ученом совете факультета юриспруденции и правового регулирования

Протокол № 10 от «16» мая 2023 года

Декан факультета Ю и

ПР, канд. юрид. наук,

профессор



Левшиц Д.Ю.

Рабочая программа дисциплины (модуля) рекомендована к утверждению представителями организаций-работодателей:

Комитет по федеративному устройству

и вопросам местного самоуправления

Гос. Думы ФС РФ

Руководитель Аппарата Комитета Гос.

Думы ФС РФ, д-р юрид. наук




И.В. Бабичев

Директора Общенациональной

Ассоциации Территориальных

общественных организаций (ТОС)



З.Г. Юдин

Рабочая программа дисциплины (модуля) рецензирована и рекомендована к утверждению

Д-р экон. наук, профессор Финансового университета при правительстве РФ



И.Ю. Беляева

Канд. социол. наук, доцент кафедры менеджмента и административного управления РГСУ



Т.М. Рябов

СОДЕРЖАНИЕ

РАЗДЕЛ 1. ПАСПОРТ РАБОЧЕЙ ПРОГРАММЫ ДИСЦИПЛИНЫ (МОДУЛЯ)	4
1.1. Цель и задачи дисциплины (модуля):.....	4
1.2. Планируемые результаты обучения по дисциплине (модулю) в рамках планируемых результатов освоения основной профессиональной образовательной программы высшего образования – программы бакалавриата соотнесенные с установленными индикаторами достижения компетенций	4
РАЗДЕЛ 2. СТРУКТУРА И СОДЕРЖАНИЕ ДИСЦИПЛИНЫ (МОДУЛЯ)	6
2.1. Объем дисциплины (модуля), включая контактную работу обучающегося с педагогическими работниками и самостоятельную работу обучающегося	6
2.2. Учебно-тематический план дисциплины (модуля)	6
2.3. Содержание дисциплины (модуля).....	8
РАЗДЕЛ 3. УЧЕБНО-МЕТОДИЧЕСКОЕ ОБЕСПЕЧЕНИЕ САМОСТОЯТЕЛЬНОЙ РАБОТЫ ОБУЧАЮЩИХСЯ ПО ДИСЦИПЛИНЕ (МОДУЛЮ)	13
3.1. Виды самостоятельной работы обучающихся по дисциплине (модулю)	13
3.2. Задания для самостоятельной работы	14
3.3. Методические указания к самостоятельной работе по дисциплине (модулю)	18
РАЗДЕЛ 4. ОЦЕНОЧНЫЕ МАТЕРИАЛЫ ПО ДИСЦИПЛИНЕ (МОДУЛЮ)	18
4.1. Форма промежуточной аттестации обучающегося по дисциплине (модулю)	18
4.2. Оценочные материалы, определяющие процедуры оценивания знаний, умений, навыков и (или) опыта деятельности, характеризующих этапы формирования компетенций.....	18
4.2.1. Организационные основы применения балльно-рейтинговой системы оценки успеваемости обучающихся по дисциплине (модулю).....	18
4.2.2. Проведение текущего контроля успеваемости обучающихся по дисциплине (модулю) в соответствии с балльно-рейтинговой системой оценки успеваемости обучающегося	19
4.2.3. Проведение промежуточной аттестации обучающихся по дисциплине (модулю) в соответствии с балльно-рейтинговой системой оценки успеваемости обучающегося.....	20
4.3. Перечень заданий для проведения текущей и промежуточной оценки знаний, умений, навыков и (или) опыта деятельности, характеризующих этапы формирования компетенций.....	21
4.3.1. Оценочные материалы для проведения текущей аттестации и рубежного контроля, обучающихся по дисциплине (модулю).....	21
4.3.2. Оценочные материалы для проведения промежуточной аттестации обучающихся по дисциплине (модулю)	23
РАЗДЕЛ 5. УСЛОВИЯ РЕАЛИЗАЦИИ ДИСЦИПЛИНЫ (МОДУЛЯ)	24
5.1. Перечень основной и дополнительной учебной литературы для освоения дисциплины (модуля)	24
5.1.1. Основная литература.....	24
5.1.2. Дополнительная литература.....	24
5.2. Перечень ресурсов информационно-коммуникационной сети «Интернет», необходимых для освоения дисциплины (модуля).....	25
5.3. Методические указания для обучающихся по освоению дисциплины (модуля).....	25
5.4. Информационно-технологическое обеспечение образовательного процесса по дисциплине (модулю)	26
5.4.1. Средства информационных технологий	26
5.4.2. Лицензионное и свободно распространяемое программное обеспечение, в том числе отечественного производства:.....	26
5.4.3. Информационные справочные системы и профессиональные базы данных	26
5.5. Материально-техническое обеспечение образовательного процесса по дисциплине (модулю).....	27
5.6. Образовательные технологии.....	27
ЛИСТ РЕГИСТРАЦИИ ИЗМЕНЕНИЙ	28

РАЗДЕЛ 1. ПАСПОРТ РАБОЧЕЙ ПРОГРАММЫ ДИСЦИПЛИНЫ (МОДУЛЯ)

1.1. Цель и задачи дисциплины (модуля):

Приобретение студентами знаний о преступности как социально-правовом явлении, причинах преступности в целом и конкретных преступлениях, личности преступника, планировании и программировании борьбы с преступностью, методике и процедуре криминологического исследования, прогнозировании преступности, частных криминологических теорий, описывающих и объясняющих закономерности отдельных видов преступности и противодействия им нацелена на овладение студентами приемами и способами, используемыми для познания предмета науки криминологии.

Задачи дисциплины (модуля):

1. теоретическое осмысление вопросов преступности и связанных с ней проблем;
2. овладение методиками анализа преступности, детерминантов преступности и личности преступника;
3. развитие навыков проведения самостоятельных криминологических исследований;
4. умение анализировать уголовно-статистический материал, проекты правовых законов;
5. умение самостоятельно составлять криминологические правовые акты и программы;
6. осуществление оценки эффективности предупреждения преступности, осуществляемой субъектами профилактики.

1.2. Планируемые результаты обучения по дисциплине (модулю) в рамках планируемых результатов освоения основной профессиональной образовательной программы высшего образования – программы бакалавриата соотнесенные с установленными индикаторами достижения компетенций

Процесс освоения дисциплины (модуля) направлен на формирование у обучающихся следующих компетенций: УК-11, ОПК-7 в соответствии с учебным планом.

В результате освоения дисциплины (модуля) обучающийся должен демонстрировать следующие результаты:

Категория компетенций (при наличии)	Код компетенции Формулировка компетенции	Код и наименование индикатора достижения компетенции	Результаты обучения
Гражданская позиция	УК-11. Способен формировать нетерпимое отношение к проявлениям экстремизма, терроризма, коррупционному поведению и противодействовать им в профессиональной деятельности	УК-11.1. Проявляет нетерпимое отношение к проявлениям экстремизма, терроризма и коррупционному поведению, уважительно относится к праву и закону. УК-11.2. Предупреждает коррупционные риски в профессиональной деятельности; исключает вмешательство в свою профессиональную деятельность в случаях склонения к коррупционным правонарушениям. УК-11.3. Знает и соблюдает действующие правовые нормы, обеспечивающие	<i>Знать:</i> принципы и организационные основы противодействия коррупции, экстремизму, терроризму в Российском законодательстве. <i>Уметь:</i> анализировать факторы, способствующие коррупционному поведению, экстремизму, терроризму и коррупционным, экстремистским, террористическим проявлениям, а также способы противодействия им, способствующих коррупционному поведению и коррупционным проявлениям. <i>Владеть:</i> методами поиска,

		борьбу с коррупцией, проявлениями экстремизма и терроризма в различных областях жизнедеятельности, в том числе в профессиональной.	анализа и использования нормативных и правовых документов, направленных на противодействие коррупции, экстремизму, терроризму в области профессиональной деятельности.
Профессиональная этика	ОПК-7. Способен соблюдать принципы этики юриста, в том числе в части антикоррупционных стандартов поведения	<p>ОПК-7.1. Проявляет готовность честно и добросовестно исполнять профессиональные обязанности на основе принципов законности, беспристрастности и справедливости, уважения чести и достоинства, прав и свобод человека и гражданина.</p> <p>ОПК-7.2. Обладает высоким уровнем личной и правовой культуры, поддерживает квалификацию и профессиональные знания на высоком уровне.</p> <p>ОПК-7.3. Выявляет коррупционные риски, дает оценку и пресекает коррупционное поведение, разрабатывает и осуществляет мероприятия по выявлению и устранению конфликта интересов.</p>	<p><i>Знать:</i> основные принципы профессиональной этики юриста, требования к профессиональной деятельности юриста в части антикоррупционных стандартов поведения, правила и принципы, сформулированные в кодексах профессиональной этики юристов соответствующих юридических направлений.</p> <p><i>Уметь:</i> применять на практике требования, сформулированные в кодексах профессиональной этики юристов, руководствоваться морально - этическими требованиями к юридической профессии и добросовестно выполнять основные требования профессионального этикета, как в профессиональной деятельности, так и во внеслужебном поведении.</p> <p><i>Владеть:</i> навыками анализа и критического оценивания с точки зрения профессиональной этики юриста недопустимых неформальных связей, возникающих в практической деятельности, выявления коррупционных рисков.</p>

РАЗДЕЛ 2. СТРУКТУРА И СОДЕРЖАНИЕ ДИСЦИПЛИНЫ (МОДУЛЯ)

2.1. Объем дисциплины (модуля), включая контактную работу обучающегося с педагогическими работниками и самостоятельную работу обучающегося

Общая трудоемкость дисциплины (модуля) составляет 3 зачетные единицы.

Очная форма обучения

Вид учебной работы	Всего часов	Семестры	
		5	
Контактная работа обучающихся с педагогическими работниками	54	54	-
Лекционные занятия	18	18	-
<i>из них: в форме практической подготовки</i>	-	-	-
Практические занятия	36	36	-
<i>из них: в форме практической подготовки</i>	-	-	-
Лабораторные занятия	-	-	-
<i>из них: в форме практической подготовки</i>	-	-	-
Консультации / Иная контактная работа	-	-	-
<i>из них: в форме практической подготовки</i>	-	-	-
Самостоятельная работа обучающихся	45	45	-
Контроль промежуточной аттестации	9	9	-
Форма промежуточной аттестации	Диф. зачет		-
ОБЪЕМ ДИСЦИПЛИНЫ (МОДУЛЯ) В ЧАСАХ	108	108	-

2.2. Учебно-тематический план дисциплины (модуля)

Очной формы обучения

Раздел, тема	Виды учебной работы, академических часов									
	Всего	Самостоятельная работа	Контактная работа обучающихся с педагогическими работниками							
			Всего	Лекционные занятия	<i>из них: в форме практической подготовки</i>	Практические занятия	<i>из них: в форме практической подготовки</i>	Лабораторные занятия	<i>из них: в форме практической подготовки</i>	Консультации / Иная контактная работа
Модуль 1 (Семестр 5)										
Раздел 1. Криминология как наука. Преступность. Личность преступника. Виктимология.	51	24	27	9		18				
Тема 1.1. Понятие, предмет, система и история криминологии.	7	4	3	1		2				
Тема 1.2. Преступность, ее основные характеристики, методология криминологического познания.	6	3	3	1		2				

Тема 1.3. Теория причинности в криминологии: детерминанты преступности, причины и условия преступного поведения.	10	4	6	2		4					
Тема 1.4. Причины, условия, механизм конкретного преступления.	6	3	3	1		2					
Тема 1.5. Учение о личности преступника в криминологии.	8	4	4	2		2					
Тема 1.6. Борьба с преступностью.	5	2	3	1		2					
Тема 1.7. Основы виктимологии.	9	4	5	1		4					
Раздел 2. Виды преступности в криминологии.	27	12	15	5		10					
Тема 2.1. Преступность несовершеннолетних и молодежи: понятие и основные показатели.	6	3	3	1		2					
Тема 2.2. Криминологическая характеристика рецидивной преступности.	5	2	3	1		2					
Тема 2.3. Понятие, отличительные признаки, характеристика основных криминологических показателей, причины и предупреждение насильственных преступлений.	10	4	6	2		4					
Тема 2.4. Понятие, основные криминологические показатели, причины и предупреждение общеуголовной корыстной преступности.	6	3	3	1		2					
Раздел 3. Криминологические показатели в сфере организованной, экономической и женской преступности.	21	9	12	4		8					
Тема 3.1. Понятие, отличительные признаки, основные криминологические показатели, причины и предупреждение организованной преступности.	7	3	4	2		2					
Тема 3.2. Понятие, основные криминологические показатели, причины и предупреждение экономической преступности	9	4	5	1		4					
Тема 3.3. Понятие, основные криминологические показатели, причины и условия женской преступности.	5	2	3	1		2					
Контроль промежуточной аттестации (час)	9										
<i>Форма промежуточной аттестации</i>	Диф. зачет										
Общий объем, часов	108	45	54	18		36					

2.3. Содержание дисциплины (модуля)

РАЗДЕЛ 1. Криминология как наука. Преступность. Личность преступника. Виктимология.

Тема 1.1. Понятие, предмет, система и история криминологии.

Перечень изучаемых элементов содержания

Понятие криминологии. Криминология как наука, учебная дисциплина, отрасль предупреждения преступлений. Предмет криминологии. Понятие и система методов криминологии. Задачи и функции криминологии. Система курса криминологии. Связь криминологии с другими науками. Возникновение и развитие криминологии. Учения о преступлениях в теориях древности. Криминологические идеи 18 века (Ч. Беккария, Ш. Монтескье). Марксистская теория преступности. Становление криминологии как науки в конце 19 века.

Тема 1.2. Преступность, ее основные характеристики, методология криминологического познания.

Перечень изучаемых элементов содержания

Понятие преступности и ее признаки. Взаимосвязь преступности с другими видами девиантного поведения. Основные количественные и качественные показатели преступности. Виды преступности. Понятие и причины латентной преступности. Виды латентности. Методы оценки латентности. Основные современные тенденции преступности. Краткая характеристика преступности в России.

Тема 1.3. Теория причинности в криминологии: детерминанты преступности, причины и условия преступного поведения.

Перечень изучаемых элементов содержания

Причинность, детерминизм, их значение в криминологии. Понятие, виды и уровни причин и условий преступности. Классификация причин и условий по содержанию: социально-экономические, нравственно-психологические, правовые, организационно-управленческие. Понятие и основные элементы механизма преступного поведения. Внутренние и внешние причины и условия преступного поведения. Понятие криминогенной мотивации. Ее структура и виды. Причины и условия формирования криминогенной мотивации. Понятие криминогенной ситуации. Ее структура и виды. Причины и условия становления криминогенной ситуации.

Тема 1.4. Причины, условия, механизм конкретного преступления.

Перечень изучаемых элементов содержания

Понятие и основные элементы механизма преступного поведения и его роль в осуществлении правового воспитания, формировании у детей и подростков правосознания, законопослушного поведения и правовой культуры. Внутренние и внешние причины и условия преступного поведения. Понятие криминогенной мотивации. Ее структура и виды. Причины и условия формирования криминогенной мотивации. Понятие криминогенной ситуации. Ее структура и виды. Причины и условия становления криминогенной ситуации.

Тема 1.5. Учение о личности преступника в криминологии.

Перечень изучаемых элементов содержания

Понятие личности человека, совершившего преступление, и его роль в осуществлении правового воспитания, формировании у детей и подростков правосознания, законопослушного поведения и правовой культуры. Соотношение понятия личности человека, совершившего преступление со смежными понятиями: субъект преступления, виновный, подсудимый, осужденный. Соотношение социального и биологического в личности человека, совершившего преступление. Структура личности человека, совершившего преступление. Типология личности человека, совершившего преступление.

Тема 1.6. Борьба с преступностью.

Перечень изучаемых элементов содержания

Понятие и содержание борьбы с преступностью как сложной системной деятельности, включающей комплекс трех подсистем. Задачи и основополагающие начала борьбы с преступностью, общие для всех направлений. Общая организация борьбы с преступностью, включающая в себя информационно-аналитическую деятельность, криминологическое прогнозирование и планирование, определение стратегии борьбы, совершенствование правовой основы, организацию научных исследований, формирование кадровой политики и правовой культуры общества.

Тема 1.7. Основы виктимологии.

Перечень изучаемых элементов содержания

Понятие и основные положения виктимологии. Научное и практическое значение виктимологии. Понятие виктимности. Классификация виктимности. Понятие и виды жертв преступлений. Факторы виктимности. Виктимологическая профилактика.

ЗАДАНИЯ К ПРАКТИЧЕСКИМ ЗАНЯТИЯМ РАЗДЕЛА 1

Тема практического занятия 1: Понятие, предмет, система и история криминологии.

Форма практического задания: опрос.

Перечень вопросов:

1. Предмет криминологии и его отличие от предмета уголовного права, место криминологии в системе наук.
2. Система криминологии
3. Значение и задачи отечественной криминологии
4. Становление и современное состояние науки криминологии. Основные этапы ее развития в России.

Тема практического занятия 2: Преступность, ее основные характеристики, методология криминологического познания.

Форма практического задания: опрос.

Перечень вопросов:

1. Понятие преступности, ее признаки.
2. Уровень преступности и его показатели.
3. Понятие структуры преступности и ее показатели
4. Понятие динамики преступности, ее показатели и факторы, которые на нее влияют.

Тема практического занятия 3: Теория причинности в криминологии: детерминанты преступности, причины и условия преступного поведения.

Форма практического задания: опрос.

Перечень вопросов:

1. Понятие причин и условий преступности в криминологии.
2. Классификация причин и условий преступности.
3. Системный подход к исследованию причин и условий преступности.
4. Понятие криминогенной ситуации.

Тема практического занятия 4: Причины, условия, механизм конкретного преступления.

Форма практического задания: опрос.

Перечень вопросов:

1. Понятие причин и условий конкретного преступления.
2. Социально-психологический механизм совершения конкретного преступления.
3. Механизм индивидуального преступного поведения.
4. Условия неблагоприятного формирования личности и их роль в совершении преступления.

Тема практического занятия 5: Учение о личности преступника в криминологии.

Форма практического задания: опрос.

Перечень вопросов:

1. Понятие личности преступника.
2. Соотношение социальных и биологических компонентов в личности преступника.
3. Структура криминологической характеристики личности преступника.
4. Классификация и типология лиц, совершивших преступления.

Тема практического занятия 6: Борьба с преступностью.

Форма практического задания: опрос.

Перечень вопросов:

1. Понятие и содержание борьбы с преступностью.
2. Задачи и основополагающие начала борьбы с преступностью.
3. Общая организация борьбы с преступностью.
4. Правоохранительная деятельность в сфере борьбы с преступностью

Тема практического занятия 7: Основы виктимологии.

Форма практического задания: опрос.

Перечень вопросов:

1. Характеристика и классификация жертв преступлений
2. Признаки жертвы.
3. Типология жертв по такому основанию как роль жертвы в генезисе преступления.
4. Типы жертв, исходя из характера и степени выраженности личностных качеств, определяющих индивидуальную виктимную предрасположенность.

РУБЕЖНЫЙ КОНТРОЛЬ К РАЗДЕЛУ 1

Форма рубежного контроля – задачи

РАЗДЕЛ 2. Виды преступности в криминологии.

Тема 2.1. Преступность несовершеннолетних и молодежи: понятие и основные показатели.

Перечень изучаемых элементов содержания

Понятие преступности несовершеннолетних. Ее особенности, социальная и правовая оценки. Криминологическая характеристика преступности несовершеннолетних: состояние, уровень, динамика и структура. Взаимодействие преступности несовершеннолетних и молодежной преступности, их общие и отличительные черты. Öffentlich опасные действия лиц, не достигших возраста уголовной ответственности. Групповая преступность несовершеннолетних. Неформальные объединения молодежи с антиобщественной направленностью. Маргинальные группы несовершеннолетних и молодежи. Влияние латентности на статистику преступности несовершеннолетних.

Тема 2.2. Криминологическая характеристика рецидивной преступности

Перечень изучаемых элементов содержания

Понятие и виды рецидивной преступности. Состояние рецидивной преступности. Доля рецидивных преступлений в общем числе совершаемых преступлений и их отдельных видов. Число рецидивистов среди осужденных лиц в целом и среди отдельных контингентов, выделяемых в зависимости от целей исследования. Специфика латентности рецидивных преступлений. Соотношение рецидивной и первичной преступности. Взаимосвязь рецидивной преступности с другими видами преступности (организованной, профессиональной, преступностью несовершеннолетних и др.). Структура рецидивной преступности. Компоненты структуры рецидивной преступности: по видам преступлений (в зависимости от социальной направленности и характера мотивации совершенных преступлений); их характеру, количеству,

степени общественной опасности совершенных преступлений, по интенсивности, в зависимости от вида и размера; наказания, примененного к осужденному лицу.

Тема 2.3. Понятие, отличительные признаки, характеристика основных криминологических показателей, причины и предупреждение насильственных преступлений.

Перечень изучаемых элементов содержания

Понятие насильственной преступности. Виды насильственных преступлений. Характеристика основных криминологических показателей насильственной преступности в России и мире. Причины и условия насильственной преступности в России. Криминологическая характеристика личности насильственного преступника. Профилактика насильственных преступлений органами государственной власти и местного самоуправления.

Тема 2.4. Понятие, основные криминологические показатели, причины и предупреждение общеуголовной корыстной преступности.

Перечень изучаемых элементов содержания

Криминологическая и социально-правовая оценки преступлений против собственности граждан (кражи, грабежи, разбои, вымогательство, мошенничество). Основные количественные и качественные показатели преступлений против собственности граждан. Причины и условия преступных посягательств на собственность граждан. Значение материального фактора в детерминации преступлений против собственности граждан. Роль безработицы, низкого материального уровня жизни как основы социальной детерминации преступлений против собственности граждан. Мотивация преступлений против собственности граждан. Криминологическая характеристика личности преступника, посягающего на чужую собственность.

ЗАДАНИЯ К ПРАКТИЧЕСКИМ ЗАНЯТИЯМ РАЗДЕЛА 2

Тема практического занятия 1: Преступность несовершеннолетних и молодежи: понятие и основные показатели

Форма практического задания: опрос.

Перечень вопросов:

1. Состояние, уровень, динамика и структура преступности несовершеннолетних.
2. Криминологическая характеристика личности несовершеннолетнего преступника.
3. Классификация несовершеннолетних преступников.
4. Причины и условия преступности несовершеннолетних.

Тема практического занятия 2: Криминологическая характеристика рецидивной преступности

Форма практического задания: опрос.

Перечень вопросов:

1. Понятие и виды рецидивной преступности.
2. Состояние, структура и динамика рецидивной преступности.
3. Социальные, правовые и экономические факторы, влияющие на динамику и структуру рецидивной преступности.
4. Основные типы рецидивистов.

Тема практического занятия 3: Понятие, отличительные признаки, характеристика основных криминологических показателей, причины и предупреждение насильственных преступлений

Форма практического задания: опрос.

Перечень вопросов:

1. Основные количественные и качественные показатели насильственной преступности.
2. Основные причины и условия насильственных преступлений.

3. Криминологическая характеристика личности насильственного преступника.
4. Специфика мотивации насильственной преступности.

Тема практического занятия 4: Понятие, основные криминологические показатели, причины и предупреждение общеуголовной корыстной преступности

Форма практического задания: опрос.

Перечень вопросов:

1. Понятие корыстной преступности.
2. Состояние, структура, динамика корыстной преступности.
3. Причины и условия корыстной преступности: общие и специфические.
4. Криминологические особенности лиц, совершающих корыстные преступления.

РУБЕЖНЫЙ КОНТРОЛЬ К РАЗДЕЛУ 2

Форма рубежного контроля – задачи

РАЗДЕЛ 3. Криминологические показатели в сфере организованной, экономической и женской преступности.

Тема 3.1. Понятие, отличительные признаки, основные криминологические показатели, причины и предупреждение организованной преступности.

Перечень изучаемых элементов содержания

Понятие организованной преступности. Групповая и организованная преступность: соотношение понятий, сущностей, вопросы взаимодействия. Основные признаки организованной преступности. Уровни организации преступности: устойчивая преступная группа, многофункциональная преступная группировка, криминальная организация с разветвленной сетевой структурой. Материальная база организованной преступности. Коррупция как признак и источник у организованной преступности. Ее распространенность и транснациональный характер. Особенности и различия организованной преступности России, развитых и развивающихся стран. Основные социально–политические и экономические сферы жизнедеятельности российского общества, подверженные активному криминальному воздействию организованной преступности. Причины и условия, детерминирующие современную организованную преступность в России, интернациональные и национальные исторические корни организованной преступности.

Тема 3.2. Понятие, основные криминологические показатели, причины и предупреждение экономической преступности.

Перечень изучаемых элементов содержания

Понятие экономической преступности. Экономическая преступность как часть и форма "теневой" экономики. Преступления в сфере экономической деятельности как центральное ядро экономической преступности. Преступления против собственности и должностные преступления, совершаемые в сфере предпринимательства, как составляющая часть экономической преступности. Тенденции экономических преступлений. Основные количественные и качественные показатели. Причины и условия экономической преступности: общие и специфические (издержки экономической политики, отсутствие действенной системы социально–экономического контроля, отставание правотворческой деятельности от потребностей; хозяйственной практики, сохранение действия криминогенных факторов административно-командной системы управления экономикой, недостатки в деятельности правоохранительных структур).

Тема 3.3. Понятие, основные криминологические показатели, причины и условия женской преступности.

Перечень изучаемых элементов содержания

Общая характеристика женской преступности в России. Состояние, структура и динамика женской преступности. Особенности характера преступлений, совершаемых женщинами.

Отличие структуры женской преступности от мужской. Основные тенденции преступного поведения женщин в последние годы. Латентность женской преступности. Криминологическая характеристика особенностей личности женщины-преступницы. Специфика детерминации и причинности женской преступности. Зависимость уровня, структуры и динамики женской преступности от изменения социального положения и социальных ролей женщины в обществе. Наиболее распространенные причины женской преступности. Особенности борьбы с женской преступностью.

ЗАДАНИЯ К ПРАКТИЧЕСКИМ ЗАНЯТИЯМ РАЗДЕЛА 3

Тема практического занятия 1: Понятие, отличительные признаки, основные криминологические показатели, причины и предупреждение организованной преступности

Форма практического задания: опрос.

Перечень вопросов:

1. Понятие организованной преступности и ее основные признаки.
2. Характеристика личности участника преступных объединений.
3. Тенденции развития организованной преступности в России на современном этапе.
4. Особенности борьбы с организованной преступностью.

Тема практического занятия 2: Понятие, основные криминологические показатели, причины и предупреждение экономической преступности

Форма практического задания: опрос.

Перечень вопросов:

1. Понятие экономической преступности.
2. Состояние, структура, динамика экономической преступности.
3. Причины и условия экономической преступности: общие и специфические.
4. Криминологические особенности лиц, совершающих преступления в сфере экономики.

Тема практического занятия 3: Понятие, основные криминологические показатели, причины и условия женской преступности

Форма практического задания: опрос.

Перечень вопросов:

1. Общая характеристика состояния, структуры и динамики женской преступности в России.
2. Криминологическая характеристика особенностей личности женщины-преступницы.
3. Специфика детерминации и причинности женской преступности.
4. Особенности борьбы с женской преступностью.

РУБЕЖНЫЙ КОНТРОЛЬ К РАЗДЕЛУ 3

Форма рубежного контроля – задачи

РАЗДЕЛ 3. УЧЕБНО-МЕТОДИЧЕСКОЕ ОБЕСПЕЧЕНИЕ САМОСТОЯТЕЛЬНОЙ РАБОТЫ ОБУЧАЮЩИХСЯ ПО ДИСЦИПЛИНЕ (МОДУЛЮ)

3.1. Виды самостоятельной работы обучающихся по дисциплине (модулю)

Очной формы обучения

Раздел, тема	Количество часов	Вид самостоятельной работы
Модуль 1 (семестр 5)		

<p>Раздел 1. Криминология как наука. Преступность. Личность преступника. Виктимология.</p> <p>Тема 1.1. Понятие, предмет, система и история криминологии.</p> <p>Тема 1.2. Преступность, ее основные характеристики, методология криминологического познания.</p> <p>Тема 1.3. Теория причинности в криминологии: детерминанты преступности, причины и условия преступного поведения.</p> <p>Тема 1.4. Причины, условия, механизм конкретного преступления</p> <p>Тема 1.5. Учение о личности преступника в криминологии.</p> <p>Тема 1.6. Борьба с преступностью.</p> <p>Тема 1.7. Основы виктимологии.</p>	24	Самостоятельное изучение темы в ЭИОС.
<p>Раздел 2. Виды преступности в криминологии</p> <p>Тема 2.1. Преступность несовершеннолетних и молодежи: понятие и основные показатели.</p> <p>Тема 2.2. Криминологическая характеристика рецидивной преступности</p> <p>Тема 2.3. Понятие, отличительные признаки, характеристика основных криминологических показателей, причины и предупреждение насильственных преступлений.</p> <p>Тема 2.4. Понятие, основные криминологические показатели, причины и предупреждение общеуголовной корыстной преступности.</p>	12	Самостоятельное изучение темы в ЭИОС.
<p>Раздел 3. Криминологические показатели в сфере организованной, экономической и женской преступности.</p> <p>Тема 3.1. Понятие, отличительные признаки, основные криминологические показатели, причины и предупреждение организованной преступности</p> <p>Тема 3.2. Понятие, основные криминологические показатели, причины и предупреждение экономической преступности</p> <p>Тема 3.3. Понятие, основные криминологические показатели, причины и условия женской преступности</p>	9	Самостоятельное изучение темы в ЭИОС.
Общий объем по модулю/семестру, часов	45	
Общий объем по дисциплине (модулю), часов	108	

3.2. Задания для самостоятельной работы

Раздел 1. Криминология как наука. Преступность. Личность преступника. Виктимология

Тема 1.1. Понятие, предмет, система и история криминологии

Вопросы для самоподготовки:

1. Понятие, предмет криминологии.
2. Цели и задачи криминологии.
3. Функции криминологии.
4. Система криминологии
5. Место криминологии в системе наук.

Тема 1.2. Преступность, ее основные характеристики, методология криминологического познания

Вопросы для самоподготовки:

1. Понятие преступности.
2. Основные показатели преступности.

3. Латентная преступность. Понятие виды и причины.
4. Основные тенденции преступности.
5. Криминологическая характеристика преступности в России.

Тема 1.3. Теория причинности в криминологии: детерминанты преступности, причины и условия преступного поведения

Вопросы для самоподготовки:

1. Понятие криминогенной детерминации.
2. Механизм детерминации.
3. Классификация детерминантов преступности.
4. Понятие и виды условий преступности.
5. Причины преступности.

Тема 1.4. Причины, условия, механизм конкретного преступления

Вопросы для самоподготовки:

1. Понятие причин и условий конкретного преступления.
2. Социально-психологический механизм индивидуального преступного поведения.
3. Мотивация преступного поведения.
4. Ситуация и ее роль в механизме конкретного преступления.
5. Понятие криминогенной ситуации.

Тема 1.5. Учение о личности преступника в криминологии

Вопросы для самоподготовки:

1. Понятие и содержание личности преступника.
2. Структура личности преступника.
3. Типология личности преступника.
4. Понятие криминогенного качества личности.
5. Основные факторы, способствующие формированию личности преступника.

Тема 1.6. Борьба с преступностью

Вопросы для самоподготовки:

1. Характеристика основных подходов к воздействию на преступность.
2. Принципы воздействия на преступность.
3. Предупреждение преступности.
4. Классификация мер профилактики.
5. Причины и условия преступлений.

Тема 1.7. Основы виктимологии

Вопросы для самоподготовки:

1. Понятие, предмет, задачи виктимологии как особого направления криминологических исследований.
2. Типология и характеристика жертв преступлений.
3. Понятие, цели и задачи виктимологической профилактики.
4. Основные виктимогенные факторы.
5. Цена преступления и защита нарушенных прав жертв преступлений, ее основные направления.

Литература для самостоятельного изучения к Разделу 1.

1. Афанасьева, О.Р. Криминология: учебник и практикум для вузов / О.Р. Афанасьева, М.В. Гончарова, В.И. Шиян. — 2-е изд., перераб. и доп. — Москва: Издательство Юрайт, 2023. — 356 с. — (Высшее образование). — ISBN 978-5-534-16560-9. — Текст: электронный // Образовательная платформа Юрайт [сайт]. — URL: <https://urait.ru/bcode/531286>

2. Криминология: учебник для вузов / В.И. Авдийский [и др.]; под редакцией В.И. Авдийского, Л.А. Букаловой. — 2-е изд., перераб. и доп. — Москва: Издательство Юрайт, 2023. — 301 с. — (Высшее образование). — ISBN 978-5-534-03566-7. — Текст: электронный // Образовательная платформа Юрайт [сайт]. — URL: <https://urait.ru/bcode/510960>

3. Варыгин, А.Н. Основы криминологии и профилактики преступлений: учебное пособие для вузов / А.Н. Варыгин, В.Г. Громов, О.В. Шляпникова; под редакцией А.Н. Варыгина. — 2-е изд. — Москва: Издательство Юрайт, 2023. — 165 с. — (Высшее образование). — ISBN 978-5-534-10050-1. — Текст: электронный // Образовательная платформа Юрайт [сайт]. — URL: <https://urait.ru/bcode/516954>

Раздел 2. Виды преступности в криминологии

Тема 2.1. Преступность несовершеннолетних и молодежи: понятие и основные показатели

Вопросы для самоподготовки:

1. Понятие и общая характеристика преступности несовершеннолетних и молодежи.
2. Состояние, структура, динамика и особенности преступности несовершеннолетних и молодежи.
3. Личность несовершеннолетнего правонарушителя.
4. Особенности внутригруппового взаимодействия в молодежных неформальных объединениях.
5. Криминогенные факторы семьи, системы образования и иных институтов социализации.

Тема 2.2. Криминологическая характеристика рецидивной преступности

Вопросы для самоподготовки:

1. Понятие рецидивной преступности и ее виды.
2. Состояние, структура, динамика и особенности рецидивной преступности.
3. Профессиональная преступность: ее признаки и свойства.
4. Психологическая характеристика осужденных, находящихся в местах лишения свободы.
5. Предупреждение рецидивной преступности.

Тема 2.3. Понятие, отличительные признаки, характеристика основных криминологических показателей, причины и предупреждение насильственных преступлений

Вопросы для самоподготовки:

1. Понятие насильственной преступности.
2. Состояние, структура и динамика насильственных преступлений.
3. Понятие насилия и его роль в преступном поведении.
4. Мотивация насильственных преступлений.
5. Предупреждение насильственной преступности.

Тема 2.4. Понятие, основные криминологические показатели, причины и предупреждение общеуголовной корыстной преступности

Вопросы для самоподготовки:

1. Общая характеристика корыстной преступности.
2. Личность корыстного преступника.
3. Причины и условия (факторы), способствующие корыстной преступности.
4. Роль конкретной жизненной ситуации в совершении корыстных преступлений.
5. Система мер борьбы с корыстной преступностью.

Литература для самостоятельного изучения к Разделу 2.

1. Преступность несовершеннолетних: учебное пособие для вузов / Р.С. Данелян [и др.]; под редакцией А.В. Ростокинского. — 2-е изд., перераб. и доп. — Москва: Издательство Юрайт,

2023. — 275 с. — (Высшее образование). — ISBN 978-5-534-11457-7. — Текст: электронный // Образовательная платформа Юрайт [сайт]. — URL: <https://urait.ru/bcode/532804>

2. Бычков, В.В. Противодействие организованной преступности: учебное пособие для вузов / В.В. Бычков. — 2-е изд., перераб. и доп. — Москва: Издательство Юрайт, 2023. — 524 с. — (Высшее образование). — ISBN 978-5-534-16638-5. — Текст: электронный // Образовательная платформа Юрайт [сайт]. — URL: <https://urait.ru/bcode/531420>

3. Окутина, Н.Н. Предупреждение коррупционной преступности: учебное пособие для вузов / Н.Н. Окутина. — Москва: Издательство Юрайт, 2023. — 296 с. — (Высшее образование). — ISBN 978-5-534-16061-1. — Текст: электронный // Образовательная платформа Юрайт [сайт]. — URL: <https://urait.ru/bcode/530363>

Раздел 3. Криминологические показатели в сфере организованной, экономической и женской преступности

Тема 3.1. Понятие, отличительные признаки, основные криминологические показатели, причины и предупреждение организованной преступности

Вопросы для самоподготовки:

1. Криминологическая характеристика организованной преступности: понятие, признаки, формы.
2. Причины организованной преступности.
3. Проблемы исследований организованной преступности.
4. Особенности борьбы с организованной преступностью.
5. Состояние, структура, динамика и результаты реагирования на организованную преступность.

Тема 3.2. Понятие, основные криминологические показатели, причины и предупреждение экономической преступности

Вопросы для самоподготовки:

1. Понятие и общая характеристика преступности в сфере экономики.
2. Виды преступности в сфере экономики.
3. Социально–демографические, нравственно–психологические, социально–ролевые и иные характеристики личности экономического преступника.
4. Типологические признаки личности экономического преступника.
5. Система мер борьбы с преступностью в сфере экономики.

Тема 3.3. Понятие, основные криминологические показатели, причины и условия женской преступности

Вопросы для самоподготовки:

1. Специфика детерминации и причинности женской преступности.
2. Зависимость уровня, структуры и динамики женской преступности от изменения социального положения и социальных ролей женщины в обществе.
3. Особенности личности женщины-преступницы.
4. Наиболее распространенные причины женской преступности.
5. Меры предупреждения преступности женщин.

Литература для самостоятельного изучения к Разделу 3.

1. Афанасьева, О.Р. Криминология: учебник и практикум для вузов / О.Р. Афанасьева, М.В. Гончарова, В.И. Шиян. — 2-е изд., перераб. и доп. — Москва: Издательство Юрайт, 2023. — 356 с. — (Высшее образование). — ISBN 978-5-534-16560-9. — Текст: электронный // Образовательная платформа Юрайт [сайт]. — URL: <https://urait.ru/bcode/531286>

2. Криминология: учебник для вузов / В.И. Авдийский [и др.]; под редакцией В.И. Авдийского, Л.А. Букаловой. — 2-е изд., перераб. и доп. — Москва: Издательство Юрайт,

2023. — 301 с. — (Высшее образование). — ISBN 978-5-534-03566-7. — Текст: электронный // Образовательная платформа Юрайт [сайт]. — URL: <https://urait.ru/bcode/510960>

3. Варыгин, А.Н. Основы криминологии и профилактики преступлений: учебное пособие для вузов / А.Н. Варыгин, В.Г. Громов, О.В. Шляпкинова ; под редакцией А.Н. Варыгина. — 2-е изд. — Москва: Издательство Юрайт, 2023. — 165 с. — (Высшее образование). — ISBN 978-5-534-10050-1. — Текст: электронный // Образовательная платформа Юрайт [сайт]. — URL: <https://urait.ru/bcode/516954>

3.3. Методические указания к самостоятельной работе по дисциплине (модулю)

Освоение слушателями программы предполагает изучение материалов дисциплин (модулей) в ходе самостоятельной работы.

Для успешного освоения дисциплины (модуля) и достижения поставленных целей необходимо внимательно ознакомиться с рабочей программой дисциплины (модуля), доступной в электронной информационно-образовательной среде РГСУ.

Следует обратить внимание на списки основной и дополнительной литературы, на предлагаемые преподавателем ресурсы информационно-телекоммуникационной сети Интернет. Эта информация необходима для самостоятельной работы обучающегося.

Для более углубленного изучения темы задания для самостоятельной работы рекомендуется выполнять параллельно с изучением данной темы. При выполнении заданий по возможности используйте наглядное представление материала.

Самостоятельная работа включает разнообразный комплекс видов и форм работы обучающихся.

РАЗДЕЛ 4. ОЦЕНОЧНЫЕ МАТЕРИАЛЫ ПО ДИСЦИПЛИНЕ (МОДУЛЮ)

4.1. Форма промежуточной аттестации обучающегося по дисциплине (модулю)

Контрольным мероприятием промежуточной аттестации обучающихся по дисциплине (модулю) является **дифференцированный зачет**, который проводится в **устной** форме.

4.2. Оценочные материалы, определяющие процедуры оценивания знаний, умений, навыков и (или) опыта деятельности, характеризующих этапы формирования компетенций

4.2.1. Организационные основы применения балльно-рейтинговой системы оценки успеваемости обучающихся по дисциплине (модулю)

Оценка качества освоения обучающимися дисциплины (модуля) реализуется в формате балльно-рейтинговой системы оценки успеваемости обучающихся (БРСО).

БРСО в ходе текущего контроля успеваемости и промежуточной аттестации осуществляется по 100-балльной шкале.

Академический рейтинг обучающегося по дисциплине (модулю) складывается из результатов:

- текущего контроля успеваемости (максимальный текущий рейтинг обучающегося 80 рейтинговых баллов;
- промежуточной аттестации (максимальный рубежный рейтинг обучающегося 20 рейтинговых баллов.

Условия оценки освоения обучающимся дисциплины (модуля) в формате БРСО доводятся преподавателем до сведения обучающихся на первом учебном занятии, а также размещены в свободном доступе в электронной информационно-образовательной среде Университета.

4.2.2. Проведение текущего контроля успеваемости обучающихся по дисциплине (модулю) в соответствии с балльно-рейтинговой системой оценки успеваемости обучающегося

В течение учебного семестра до промежуточной аттестации на основании утвержденной рабочей программы дисциплины (модуля) формируется текущий рейтинг обучающегося. Текущий рейтинг обучающегося складывается как сумма рейтинговых баллов, полученных им в течение учебного семестра по всем видам учебных занятий по дисциплине (модулю).

В процессе текущего контроля оцениваются следующие действия обучающегося, направленные на освоение компетенций в рамках изучения учебной дисциплины:

- академическая активность (посещаемость учебных занятий, самостоятельное изучение содержания учебной дисциплины в электронной информационно-образовательной среде, соблюдение сроков сдачи практических заданий и текущих контрольных мероприятий и др.);
- выполнение и сдача текущих и итогового практических заданий (эссе, рефераты, творческие задания, кейс-задания, лабораторные работы, расчетные задания и др., активное участие в групповых интерактивных занятиях (дискуссии, WiKi-проекты и др.), защита проектов и др.);
- прохождение рубежей текущего контроля, включая соблюдение графика их прохождения в электронной информационно-образовательной среде.

Для планирования расчета текущего рейтинга обучающегося используются следующие пропорции:

Вид учебного действия	Максимальная рейтинговая оценка, баллов
академическая активность	10
практические задания	40
<i>из них: текущие практические задания</i>	20
<i>итоговое практическое задание</i>	20
рубежи текущего контроля	30
ИТОГО:	80

В течение учебного семестра по дисциплине (модулю) обучающимся должен быть накоплен текущий рейтинг не менее 52 рейтинговых баллов (65% от максимального значения текущего рейтинга).

Необходимыми условиями допуска обучающегося к промежуточной аттестации по дисциплине являются положительное прохождение обучающимся не менее 65% рубежей текущего контроля с накоплением не менее 65% максимального рейтингового балла за каждый рубеж текущего контроля и положительное выполнение итогового практического задания с накоплением не менее 65% максимального рейтингового балла, установленного за итоговое практическое задание.

Невыполнение вышеуказанных условий является текущей академической задолженностью, которая должна быть ликвидирована обучающимся до контрольного мероприятия промежуточной аттестации.

Сведения о наличии у обучающихся текущей академической задолженности, сроках и порядке добора рейтинговых баллов для её ликвидации доводятся до обучающихся педагогическим работником.

В случае неликвидации текущей академической задолженности, педагогический работник обязан во время контрольного мероприятия промежуточной аттестации поставить обучающемуся 0 рейтинговых баллов. В этом случае ликвидация текущей академической задолженности возможна в периоды проведения повторной промежуточной аттестации.

4.2.3. Проведение промежуточной аттестации обучающихся по дисциплине (модулю) в соответствии с балльно-рейтинговой системой оценки успеваемости обучающегося

Промежуточная аттестация по дисциплине (модулю) проводится в соответствии с Положением о промежуточной аттестации обучающихся по основным профессиональным образовательным программам в Российском государственном социальном университете и Положением о балльно-рейтинговой системе оценки успеваемости обучающихся по основным профессиональным образовательным программам в Российском государственном социальном университете в действующей редакции.

На промежуточную аттестацию отводится 20 рейтинговых баллов.

Ответы обучающегося на контрольном мероприятии промежуточной аттестации оцениваются педагогическим работником по 20 - балльной шкале, а итоговая оценка по дисциплине (модулю) выставляется по пятибалльной системе для дифференцированного зачета.

Критерии выставления оценки определяются Положением о балльно-рейтинговой системе оценки успеваемости обучающихся по основным профессиональным образовательным программам высшего образования - программам бакалавриата в Российском государственном социальном университете.

В процессе определения рубежного рейтинга обучающегося используется следующая шкала:

Рубежный рейтинг	Критерии оценки освоения обучающимся учебной дисциплины в ходе контрольных мероприятий промежуточной аттестации
19-20 рейтинговых баллов	обучающийся глубоко и прочно усвоил программный материал, исчерпывающе, последовательно, грамотно и логически стройно его излагает, тесно увязывает с задачами и будущей деятельностью, не затрудняется с ответом при видоизменении задания, свободно справляется с задачами и практическими заданиями, правильно обосновывает принятые решения, умеет самостоятельно обобщать и излагать материал, не допуская ошибок
16-18 рейтинговых баллов	обучающийся твердо знает программный материал, грамотно и по существу излагает его, не допуская существенных неточностей в ответе на вопрос, может правильно применять теоретические положения и владеет необходимыми умениями и навыками при выполнении практических заданий
13-15 рейтинговых баллов	обучающийся освоил основной материал, но не знает отдельных деталей, допускает неточности, недостаточно правильные формулировки, нарушает последовательность в изложении программного материала и испытывает затруднения в выполнении практических заданий
1-12 рейтинговых баллов	обучающийся не знает значительной части программного материала, допускает существенные ошибки, с большими затруднениями выполняет практические задания
0 рейтинговых баллов	не аттестован

4.3. Перечень заданий для проведения текущей и промежуточной оценки знаний, умений, навыков и (или) опыта деятельности, характеризующих этапы формирования компетенций

4.3.1. Оценочные материалы для проведения текущей аттестации и рубежного контроля, обучающихся по дисциплине (модулю)

Перечень вопросов рубежного контроля и текущей аттестации

Раздел - 1 Криминология как наука. Преступность. Личность преступника. Виктимология.

Форма рубежного контроля: задачи

Задания рубежного контроля

Код контролируемой компетенции: УК-11

1. Покажите на примерах применение в криминологии следующих принципов и категорий научного познания:

- принцип историзма;
- диалектический закон единства и борьбы противоположностей;
- философские категории явления и сущности; - диалектический закон всеобщей взаимосвязи и взаимозависимости явлений.

2. Составьте программу исследования и анкету по проблемам:

- а) преступность и политика;
- б) преступность и материальное положение;
- в) преступность и маргинальность;
- г) преступность и наследственность;
- д) преступность и семья.

Код контролируемой компетенции: ОПК-7

3. Используя статистические сведения из сети «Интернет», постройте график изменений числа зарегистрированных преступлений в РФ за последние 5 лет.

4. В городе Н. в течение года зарегистрировано 1200 преступлений. Население города Н. составляет 430 тысяч человек. В другом городе К. в течение того же года зарегистрировано 920 преступлений. Население К. составляет 320 тысяч человек. Вычислите интенсивность преступности в расчете на 10 тысяч в каждом городе и укажите, в каком из них она выше.

Раздел - 2. Виды преступности в криминологии

Форма рубежного контроля: задачи

Вопросы/задания рубежного контроля

Код контролируемой компетенции: УК-11

1. В Н-ом районе зарегистрировано за год 1600 преступников. Население района 430 тысяч, из них 110 тысяч дети до 14-летнего возраста. В другом районе в течение того же года зарегистрировано 1100 преступников. Население района составляет 380 тысяч, из них лиц, не достигших 14 лет, - 90 тысяч. Вычислите коэффициент преступности для каждого из районов.

2. В одном из районов города, где проживают 179 486 человек (из них: 91 373 – женщины, 17 526 – несовершеннолетние), за год было зарегистрировано 1675 преступлений, из них:

- а) раскрыто 1485 преступлений;
- б) на долю ранее судимых лиц приходится 212 преступлений;
- в) мужчинами всех возрастов совершено 1405 преступлений;
- г) взрослыми совершено 1095 преступлений.

Код контролируемой компетенции: ОПК-7

3. Гражданин Молдавии Олтяну прибыл в Московскую область и занимался в течение года строительными работами совместно с другими нелегальными мигрантами из стран СНГ. Постройку и ремонт в дачных поселках они совмещали с кражами чужого имущества, чаще всего велосипедов. Какие профилактические меры должны быть предприняты полицией, сельским советом, дачными кооперативами для охраны правопорядка в поселке?

4. Дайте ваши рекомендации потенциальным потерпевшим по применению норм УК РФ о необходимой обороне (ст. 37).

Раздел - 3. Криминологические показатели в сфере организованной, экономической и женской преступности

Форма рубежного контроля: задачи

Вопросы/задания рубежного контроля

Код контролируемой компетенции: УК-11

1. При анализе нижеприведенного описания определите, все ли признаки, характеризующие личность преступника, нашли в них отражение.

Симонов, 46 лет, холост, образование 8 классов, трудоспособен, специальности не имеет, трудовой стаж отсутствует. Ранее четырежды судим – дважды за кражи, за действия, дезорганизующие работу исправительной колонии и за побег. Провел 18 лет в местах лишения свободы. Ранее приговаривался к 15 годам лишения свободы, через год – к 12 годам, затем еще к 5 годам. В последнее время отбывал наказание в колонии общего режима, откуда совершил побег, и в течение 4 месяцев совершил 17 краж, ущерб от которых составил около 90 тыс. рублей.

2. При анализе нижеприведенного описания определите, все ли признаки, характеризующие личность преступника, нашли в них отражение. Фермер Котельников оградил свой скотный двор электрической проволокой, которую подключил к высокому напряжению во время своего отсутствия. Неработающие «бомжи» Фокин и Трусов решили похитить у него корову. Во время проникновения внутрь Трусов получил удар током, от которого скончался на месте.

Код контролируемой компетенции: ОПК-7

3. При анализе нижеприведенного описания определите, все ли признаки, характеризующие личность преступника, нашли в них отражение.

Назаров, 28 лет, образование среднее, владеет несколькими строительными специальностями, приобретенными во время службы в армии. Женат. За несколько месяцев до осуждения у него родился ребенок, которого он очень любит. Ранее судим за кражу. Освободившись по амнистии, устроился на работу, закончил 11-й класс вечерней

школы. На работе характеризуется положительно. Перед осуждением проживал с семьей у родителей жены. Привлечен за кражу, которую совершил в состоянии сильного опьянения совместно с приятелем, только что вернувшимся из армии. Разбив стекло, они через окно проникли в магазин и похитили 15 бутылок водки. Виновным себя признал. Тяжело переживает разлуку с семьей.

4. Составьте таблицу, отражающую структуру преступности в России в 2016 году (исходя из соотношения преступлений разной степени тяжести; удельным весом преступлений несовершеннолетних и женщин; удельным весом рецидивной преступности; удельным весом общеуголовной корыстной преступности).

4.3.2. Оценочные материалы для проведения промежуточной аттестации обучающихся по дисциплине (модулю)

Вопросы/задания для проведения промежуточной аттестации обучающихся по дисциплине (модулю)

Коды контролируемой компетенции	Вопросы /задания
УК-11	1. Понятие криминологии. 2. Предмет криминологии. 3. Система криминологии. 4. Задачи криминологии на современном этапе. 5. Социологические концепции преступного поведения. 6. Развитие криминологии во второй половине XX века и ее современное состояние. 7. Понятие преступности. Преступление и преступность.
	8. Количественные показатели преступности. 9. Качественные показатели преступности. 10. Основные тенденции преступности в современной России. 11. Понятие причин преступности. 12. Типология личности преступника. 13. Индивидуальное преступное поведение и механизм совершения преступления. 14. Роль конкретной ситуации в механизме конкретного преступления. 15. Потерпевший и его роль в механизме совершения преступления. 16. Виктимологическая профилактика преступлений. 17. Понятие, содержание и цели криминологического прогнозирования. 18. Программы борьбы с преступностью.

ОПК-7	<ol style="list-style-type: none"> 1. Характеристика лиц, совершивших насильственные преступления. 2. Основные направления предупреждения насильственных преступлений. 3. Криминологическая характеристика корыстной преступности. 4. Предупреждение корыстных преступлений. 5. Криминологические особенности преступности несовершеннолетних. 6. Криминологическая характеристика особенностей личности несовершеннолетних преступников. 7. Понятие, признаки и криминологическая характеристика организованной преступности. 8. Особенности предупреждения организованной преступности. 9. Понятие и криминологическая характеристика женской преступности 10. Особенности предупреждения преступлений, совершаемых лицами женского пола. 11. Рецидивная преступность в истории России. 12. Криминологическая характеристика рецидивной преступности в современных условиях. 13. Особенности личности рецидивиста и профессионального преступника. 14. Понятие и виды негативных социальных явлений, связанных с преступностью.
--------------	---

РАЗДЕЛ 5. УСЛОВИЯ РЕАЛИЗАЦИИ ДИСЦИПЛИНЫ (МОДУЛЯ)

5.1. Перечень основной и дополнительной учебной литературы для освоения дисциплины (модуля)

5.1.1. Основная литература

1. Афанасьева, О.Р. Криминология: учебник и практикум для вузов / О.Р. Афанасьева, М.В. Гончарова, В.И. Шиян. — 2-е изд., перераб. и доп. — Москва: Издательство Юрайт, 2023. — 356 с. — (Высшее образование). — ISBN 978-5-534-16560-9. — Текст: электронный // Образовательная платформа Юрайт [сайт]. — URL: <https://urait.ru/bcode/531286>

2. Криминология: учебник для вузов / В.И. Авдийский [и др.]; под редакцией В.И. Авдийского, Л.А. Букалеровой. — 2-е изд., перераб. и доп. — Москва: Издательство Юрайт, 2023. — 301 с. — (Высшее образование). — ISBN 978-5-534-03566-7. — Текст: электронный // Образовательная платформа Юрайт [сайт]. — URL: <https://urait.ru/bcode/510960>

3. Варыгин, А.Н. Основы криминологии и профилактики преступлений: учебное пособие для вузов / А.Н. Варыгин, В.Г. Громов, О.В. Шляпникова; под редакцией А.Н. Варыгина. — 2-е изд. — Москва: Издательство Юрайт, 2023. — 165 с. — (Высшее образование). — ISBN 978-5-534-10050-1. — Текст: электронный // Образовательная платформа Юрайт [сайт]. — URL: <https://urait.ru/bcode/516954>

5.1.2. Дополнительная литература

1. Преступность несовершеннолетних: учебное пособие для вузов / Р.С. Данелян [и др.]; под редакцией А.В. Ростокинского. — 2-е изд., перераб. и доп. — Москва: Издательство Юрайт, 2023. — 275 с. — (Высшее образование). — ISBN 978-5-534-11457-7. — Текст: электронный // Образовательная платформа Юрайт [сайт]. — URL: <https://urait.ru/bcode/532804>

2. Бычков, В.В. Противодействие организованной преступности: учебное пособие для вузов / В.В. Бычков. — 2-е изд., перераб. и доп. — Москва: Издательство Юрайт, 2023. — 524 с. — (Высшее образование). — ISBN 978-5-534-16638-5. — Текст: электронный // Образовательная платформа Юрайт [сайт]. — URL: <https://urait.ru/bcode/531420>

3. Окутина, Н.Н. Предупреждение коррупционной преступности: учебное пособие для вузов / Н.Н. Окутина. — Москва: Издательство Юрайт, 2023. — 296 с. — (Высшее образование). — ISBN 978-5-534-16061-1. — Текст: электронный // Образовательная платформа Юрайт [сайт]. — URL: <https://urait.ru/bcode/530363>

5.2. Перечень ресурсов информационно-коммуникационной сети «Интернет», необходимых для освоения дисциплины (модуля)

№ №	Название электронного ресурса	Описание электронного ресурса	Используемый для работы адрес
1.	ЭБС «Университетская библиотека онлайн»	Электронная библиотека, обеспечивающая доступ высших и средних учебных заведений, публичных библиотек и корпоративных пользователей к наиболее востребованным материалам по всем отраслям знаний от ведущих российских издательств	http://biblioclub.ru/
2.	Научная электронная библиотека eLIBRARY.ru	Крупнейший российский информационно-аналитический портал в области науки, технологии, медицины и образования, содержащий рефераты и полные тексты более 34 млн. научных публикаций и патентов	http://elibrary.ru/
3.	Образовательная платформа Юрайт	Электронно-библиотечная система для ВУЗов, ССУЗов, обеспечивающая доступ к учебникам, учебной и методической литературе по различным дисциплинам.	https://urait.ru/
4.	База данных "EastView"	Полнотекстовая база данных периодических изданий	https://dlib.eastview.com
5.	Электронная библиотека "Grebennikon"	Библиотека предоставляет доступ более чем к 30 журналам, выпускаемых Издательским домом "Гребенников".	https://grebennikon.ru/

5.3. Методические указания для обучающихся по освоению дисциплины (модуля)

Освоение обучающимся дисциплины (модуля) предполагает изучение материалов дисциплины (модуля) на аудиторных занятиях и в ходе самостоятельной работы. Аудиторные занятия проходят в форме лекций, семинаров и практических занятий.

При подготовке к аудиторным занятиям необходимо помнить особенности каждой формы его проведения.

Подготовка к учебному занятию лекционного типа заключается в следующем.

С целью обеспечения успешного обучения обучающийся должен готовиться к лекции, поскольку она является важнейшей формой организации учебного процесса, поскольку:

- знакомит с новым учебным материалом;
- разъясняет учебные элементы, трудные для понимания;
- систематизирует учебный материал;
- ориентирует в учебном процессе.

С этой целью:

- внимательно прочитайте материал предыдущей лекции;
- ознакомьтесь с учебным материалом по учебнику и учебным пособиям с темой прочитанной лекции;
- внесите дополнения к полученным ранее знаниям по теме лекции на полях лекционной тетради;
- запишите возможные вопросы, которые вы зададите лектору на лекции по материалу изученной лекции;

- постарайтесь уяснить место изучаемой темы в своей подготовке;
- узнайте тему предстоящей лекции (по тематическому плану, по информации лектора) и запишите информацию, которой вы владеете по данному вопросу.

Подготовка к занятию семинарского типа

При подготовке и работе во время проведения занятий семинарского типа следует обратить внимание на следующие моменты: на процесс предварительной подготовки, на работу во время занятия, обработку полученных результатов, исправление полученных замечаний.

Предварительная подготовка к учебному занятию семинарского типа заключается в изучении теоретического материала в отведенное для самостоятельной работы время, ознакомление с инструктивными материалами с целью осознания задач практического занятия.

Работа во время проведения учебного занятия семинарского типа включает:

- консультирование студентов преподавателями с целью предоставления исчерпывающей информации, необходимой для самостоятельного выполнения предложенных преподавателем задач;
- самостоятельное выполнение заданий согласно обозначенной учебной программой тематики.

Обработка, обобщение полученных результатов проводится обучающимися самостоятельно или под руководством преподавателя (в зависимости от степени сложности поставленных задач). В результате оформляется индивидуальный отчет. Подготовленная к сдаче на контроль и оценку работа сдается преподавателю. Форма отчетности может быть письменная, устная или две одновременно. Главным результатом в данном случае служит получение положительной оценки по каждому практическому занятию. Это является необходимым условием при проведении рубежного контроля и допуска к дифференцированному зачету. При получении неудовлетворительных результатов обучающийся имеет право в дополнительное время пересдать преподавателю работу до проведения промежуточной аттестации.

5.4. Информационно-технологическое обеспечение образовательного процесса по дисциплине (модулю)

5.4.1. Средства информационных технологий

1. Персональные компьютеры;
2. Средства доступа в Интернет;
3. Проектор.

5.4.2. Лицензионное и свободно распространяемое программное обеспечение, в том числе отечественного производства:

1. Операционная система: Astra Linux SE
2. Пакет офисных программ: LibreOffice
3. Справочная система Консультант+
4. Okular или Acrobat Reader DC
5. Ark или 7-zip
6. User Gate
7. TrueConf (client)

5.4.3. Информационные справочные системы и профессиональные базы данных

№ №	Название электронного	Описание электронного ресурса	Используемый для работы адрес
----------------	----------------------------------	--------------------------------------	--

	ресурса		
1.	ЭБС «Университетская библиотека онлайн»	Электронная библиотека, обеспечивающая доступ высших и средних учебных заведений, публичных библиотек и корпоративных пользователей к наиболее востребованным материалам по всем отраслям знаний от ведущих российских издательств	http://biblioclub.ru/
2.	Научная электронная библиотека eLIBRARY.ru	Крупнейший российский информационно-аналитический портал в области науки, технологии, медицины и образования, содержащий рефераты и полные тексты более 34 млн научных публикаций и патентов	http://elibrary.ru/
3.	Образовательная платформа Юрайт	Электронно-библиотечная система для ВУЗов, ССУЗов, обеспечивающая доступ к учебникам, учебной и методической литературе по различным дисциплинам.	https://urait.ru/
4.	База данных "EastView"	Полнотекстовая база данных периодических изданий	https://dlib.eastview.com
5.	Электронная библиотека "Grebennikon"	Библиотека предоставляет доступ более чем к 30 журналам, выпускаемых Издательским домом "Гребенников".	https://grebennikon.ru/

5.5. Материально-техническое обеспечение образовательного процесса по дисциплине (модулю)

Для изучения дисциплины (модуля) используются:

Учебная аудитория для занятий лекционного типа оснащена специализированной мебелью (стол для преподавателя, парты, стулья, доска для написания мелом); техническими средствами обучения (видеопроjectionное оборудование, средства звуковоспроизведения, экран и имеющие выход в сеть Интернет).

Учебная аудитория для занятий семинарского типа оснащена специализированной мебелью (стол для преподавателя, парты, стулья, доска для написания мелом); техническими средствами обучения (видеопроjectionное оборудование, средства звуковоспроизведения, экран и имеющие выход в сеть Интернет).

Помещения для самостоятельной работы обучающихся: оснащены специализированной мебелью (парты, стулья) техническими средствами обучения (персональные компьютеры с доступом в сеть Интернет и обеспечением доступа в электронно-информационную среду университета, программным обеспечением).

5.6. Образовательные технологии

При реализации дисциплины (модуля) применяются различные образовательные технологии, в том числе технологии электронного обучения.

Освоение дисциплины (модуля) предусматривает использование в учебном процессе активных и интерактивных форм проведения учебных занятий в форме деловых и ролевых игр, разбора конкретных ситуаций в сочетании с внеаудиторной работой с целью формирования и развития **профессиональных** навыков обучающихся.

При освоении дисциплины (модуля) предусмотрено применением электронного обучения и дистанционных образовательных технологий.

Учебные часы дисциплины (модуля) предусматривают классическую контактную работу преподавателя с обучающимся в аудитории и контактную работу посредством электронной информационно-образовательной среды в синхронном и асинхронном режиме (вне аудитории) посредством применения возможностей компьютерных технологий (электронная почта, электронный учебник, тестирование, вебинар, видеофильм, презентация, форум и др.).

ЛИСТ РЕГИСТРАЦИИ ИЗМЕНЕНИЙ


№ п/п	Содержание изменения	Реквизиты документа об утверждении изменения	Дата введения изменения
1.	Утверждена и введена в действие решением Ученого совета факультета на основании Федерального государственного образовательного стандарта высшего образования – бакалавриата по направлению подготовки 40.03.01 Юриспруденция, утвержденногo приказом Министерства науки и высшего образования Российской Федерации от 13 августа 2020 г. № 1011	Протокол заседания Ученого совета факультета юриспруденции и правового регулирования № 10 от «16» мая 2023 года	01.09.2023
2.	*	Протокол заседания Ученого совета факультета № _____ от «____» _____ 20__ года	__-__-____
3.	*	Протокол заседания Ученого совета факультета № _____ от «____» _____ 20__ года	__-__-____
4.	*	Протокол заседания Ученого совета факультета № _____ от «____» _____ 20__ года	__-__-____



Министерство науки и высшего образования Российской Федерации
ФЕДЕРАЛЬНОЕ ГОСУДАРСТВЕННОЕ БЮДЖЕТНОЕ
ОБРАЗОВАТЕЛЬНОЕ
УЧРЕЖДЕНИЕ ВЫСШЕГО ОБРАЗОВАНИЯ
«РОССИЙСКИЙ ГОСУДАРСТВЕННЫЙ СОЦИАЛЬНЫЙ УНИВЕРСИТЕТ»

УТВЕРЖДАЮ

Декан факультета юриспруденции и правового регулирования


_____ Д.Ю. Левшиц

«16» мая 2023 г

**РАБОЧАЯ ПРОГРАММА ДИСЦИПЛИНЫ (МОДУЛЯ)
ПРАВО СОЦИАЛЬНОГО ОБЕСПЕЧЕНИЯ**

**Направление подготовки
«40.03.01 Юриспруденция»**

**Направленность
«Гражданско-правовая»**

**ОБРАЗОВАТЕЛЬНАЯ ПРОГРАММА ВЫСШЕГО ОБРАЗОВАНИЯ - ПРОГРАММА
БАКАЛАВРИАТА**

**Форма обучения
Очная**

Москва 2023

Рабочая программа дисциплины (модуля) «Право социального обеспечения» разработана на основании федерального государственного образовательного стандарта высшего образования по направлению подготовки 40.03.01 - Юриспруденция (уровень бакалавриата), утвержденного приказом Министерства науки и высшего образования Российской Федерации от 13.08.2020 № 1011, учебного плана по основной профессиональной образовательной программе высшего образования – программе *бакалавриата* по направлению подготовки **40.03.01 Юриспруденция**.

Рабочая программа дисциплины (модуля) разработана рабочей группой в составе: к.ю.н., доцента Митячкиной Е.С., к.ю.н., доцента Фастовой М.А.

Руководитель основной профессиональной образовательной программы
канд. юрид. наук, доцент

Митячкина Е.С.

(подпись)

Рабочая программа дисциплины обсуждена и утверждена на Ученом совете юридического факультета.

Протокол № 10 от «16» мая 2023 года

Декан юридического факультета, канд. юрид. наук, профессор

Левшиц Д.Ю.

Рабочая программа дисциплины (модуля) рекомендована к утверждению представителями организаций-работодателей:

Комитет по федеративному устройству и вопросам местного самоуправления
Гос. Думы ФС РФ
Руководитель Аппарата Комитета Гос. Думы ФС РФ, д-р юрид. наук

И.В. Бабичев

Директора Общенациональной Ассоциации Территориальных общественных организаций (ТОС)

З.Г. Юдин

Рабочая программа дисциплины (модуля) рецензирована и рекомендована к утверждению:

Д-р экон. наук, профессор Финансового университета при правительстве РФ

И.Ю. Беляева

Канд. социол. наук, доцент кафедры менеджмента и административного управления РГСУ

Т.М. Рябова

СОДЕРЖАНИЕ

РАЗДЕЛ 1. ПАСПОРТ РАБОЧЕЙ ПРОГРАММЫ ДИСЦИПЛИНЫ (МОДУЛЯ)	4
1.1 Цель и задачи дисциплины	4
1.2 Планируемые результаты обучения по дисциплине (модулю) в рамках планируемых результатов освоения основной профессиональной образовательной программы высшего образования – программы бакалавриата соотнесенные с установленными индикаторами достижения компетенций	4
РАЗДЕЛ 2. СТРУКТУРА И СОДЕРЖАНИЕ ДИСЦИПЛИНЫ (МОДУЛЯ)	5
2.1 Объем дисциплины (модуля), включая контактную работу обучающегося с педагогическими работниками и самостоятельную работу обучающегося	5
2.2. Учебно-тематический план дисциплины (модуля)	6
2.3. Содержание дисциплины (модуля).....	7
РАЗДЕЛ 3. УЧЕБНО-МЕТОДИЧЕСКОЕ ОБЕСПЕЧЕНИЕ САМОСТОЯТЕЛЬНОЙ РАБОТЫ ОБУЧАЮЩИХСЯ ПО ДИСЦИПЛИНЕ (МОДУЛЮ)	12
3.1. Виды самостоятельной работы обучающихся по дисциплине (модулю)	12
3.2. Задания для самостоятельной работы	12
3.3. Методические указания к самостоятельной работе по дисциплине (модулю)	16
РАЗДЕЛ 4. ОЦЕНОЧНЫЕ МАТЕРИАЛЫ ПО ДИСЦИПЛИНЕ (МОДУЛЮ)	17
4.1. Форма промежуточной аттестации обучающегося по дисциплине (модулю)	17
4.2. Оценочные материалы, определяющие процедуры оценивания знаний, умений, навыков и (или) опыта деятельности, характеризующих этапы формирования компетенций.....	17
4.2.1. Организационные основы применения балльно-рейтинговой системы оценки успеваемости обучающихся по дисциплине (модулю)	17
4.2.2. Проведение текущего контроля успеваемости обучающихся по дисциплине (модулю) в соответствии с балльно-рейтинговой системой оценки успеваемости обучающегося.....	17
4.2.3. Проведение промежуточной аттестации обучающихся по дисциплине (модулю) в соответствии с балльно-рейтинговой системой оценки успеваемости обучающегося.....	18
4.3. Перечень заданий для проведения текущей и промежуточной оценки знаний, умений, навыков и (или) опыта деятельности, характеризующих этапы формирования компетенций	19
4.3.1. Оценочные материалы для проведения текущей аттестации и рубежного контроля, обучающихся по дисциплине (модулю)	19
4.3.2. Оценочные материалы для проведения промежуточной аттестации обучающихся по дисциплине (модулю).....	23
РАЗДЕЛ 5. УСЛОВИЯ РЕАЛИЗАЦИИ ДИСЦИПЛИНЫ (МОДУЛЯ)	25
5.1. Перечень основной и дополнительной учебной литературы для освоения дисциплины (модуля)	25
5.1.1. Основная литература.....	25
5.1.2. Дополнительная литература.....	26
5.2 Перечень ресурсов информационно-коммуникационной сети «Интернет», необходимых для освоения дисциплины (модуля)	26
5.3 Методические указания для обучающихся по освоению дисциплины (модуля).....	26
5.4 Информационно-технологическое обеспечение образовательного процесса по дисциплины (модуля)	27
5.4.1. Средства информационных технологий	27
5.4.2. Лицензионное и свободно распространяемое программное обеспечение, в том числе отечественного производства:	27
5.4.3. Информационные справочные системы и профессиональные базы данных	27
5.5. Материально-техническое обеспечение образовательного процесса по дисциплине (модулю)	28
5.6. Образовательные технологии.....	28
ЛИСТ РЕГИСТРАЦИИ ИЗМЕНЕНИЙ	30

РАЗДЕЛ 1. ПАСПОРТ РАБОЧЕЙ ПРОГРАММЫ ДИСЦИПЛИНЫ (МОДУЛЯ)

1.1 Цель и задачи дисциплины

Цель дисциплины (модуля) «Право социального обеспечения» заключается в:

- изучение теоретических основ и формирование практических навыков в области социального обеспечения;
- приобретение студентами навыков работы с нормативно-правовыми актами, регулирующими отношения в сфере социального обеспечения, и практикой их применения;
- закрепление теоретических знаний и приобретение необходимых умений в ходе разрешения практических вопросов, связанных с предоставлением различных видов социального обеспечения;
- умение самостоятельно оказывать юридическую помощь и принимать участие в защите прав граждан, оказавшихся в трудной жизненной ситуации.
- расширение юридического кругозора и повышение правовой культуры.

Задачи дисциплины (модуля):

- усвоение знаний о сущности, структуре и видах дисциплины «Право социального обеспечения»;
- формирование представлений о содержании, формах, особенностях дисциплины «Право социального обеспечения»;
- овладение навыками применения на практике полученных знаний; прогнозирования развития права социального обеспечения в настоящее время;
- научиться самостоятельно, анализировать и логически грамотно обосновывать и выражать собственную точку зрения по проблемам права социального обеспечения, свободно оперировать юридическими понятиями и категориями;
- развитие навыков выработки собственного мнения по спорным проблемам права социального обеспечения.

Исходя из поставленной цели, основные задачи дисциплины решаются методологическим, а не информационным подходом к обучению, прежде всего, посредством получения, усвоения, и систематизации знаний в области права социального обеспечения. Студенты должны сформировать определённые навыки как научно-теоретического подхода к рассматриваемым правовым явлениям, так и практического их использования в юридической работе.

1.2 Планируемые результаты обучения по дисциплине (модулю) в рамках планируемых результатов освоения основной профессиональной образовательной программы высшего образования – программы *бакалавриата* соотнесенные с установленными индикаторами достижения компетенций

Процесс освоения дисциплины (модуля) направлен на формирование у обучающихся следующих компетенций: ОПК-3, ОПК-6, в соответствии с учебным планом.

В результате освоения дисциплины (модуля) обучающийся должен демонстрировать следующие результаты:

Категория компетенций (при наличии)	Код компетенции Формулировка компетенции	Код и наименование индикатора достижения компетенции	Результаты обучения
Юридическая экспертиза	ОПК-3 Способен участвовать в экспертной юридической деятельности в рамках поставленной	ОПК-3.1. Понимает характер и значение экспертной юридической деятельности ОПК-3.2. Принимает участие в проведении юридической экспертизы нормативных	<i>Знать:</i> понятие и виды экспертной юридической деятельности, понятие и этапы юридической экспертизы и их содержание <i>Уметь:</i> определять вид необходимой

	задачи	правовых актов и актов применения норм права, в том числе в целях выявления в них положений, не соответствующих действующему законодательству ОПК-3.3. Владеет навыками оформления документов о назначении и проведении экспертиз, итоговых экспертных документов	экспертизы при решении конкретной юридической задачи; выявлять объекты экспертизы в проектах нормативных правовых актов
Юридическое письмо	ОПК-6 Способен участвовать в подготовке проектов нормативных правовых актов и иных юридических документов	ОПК-6.1. Определяет необходимость подготовки нормативных правовых актов и иных юридических документов и их отраслевую принадлежность ОПК-6.2. Выделяет особенности различных видов нормативных правовых актов и иных юридических документов ОПК-6.3. Применяет правила юридической техники для подготовки нормативных правовых актов и иных юридических документов	<i>Знать:</i> критерии отнесения требующих регулирования общественных отношений к отрасли права; виды и структуру нормативных правовых актов и иных юридических документов; правила юридической техники <i>Уметь:</i> определять необходимость подготовки правового акта для регулирования жизненной ситуации; определять структуру юридического акта с учетом их уровня и специфики; применять правила юридической техники в профессиональной деятельности

РАЗДЕЛ 2. СТРУКТУРА И СОДЕРЖАНИЕ ДИСЦИПЛИНЫ (МОДУЛЯ)

2.1 Объем дисциплины (модуля), включая контактную работу обучающегося с педагогическими работниками и самостоятельную работу обучающегося

Общая трудоемкость дисциплины (модуля) составляет 5 зачетных единиц.

Очная форма обучения

Вид учебной работы	Всего часов	Семестры			
		4			
Контактная работа обучающихся с педагогическими работниками	90	90			
Учебные занятия лекционного типа	54	54			
<i>из них: в форме практической подготовки</i>					
Практические занятия	36	36			
<i>из них: в форме практической подготовки</i>					
Лабораторные занятия					
<i>из них: в форме практической подготовки</i>					
Иная контактная работа					
<i>из них: в форме практической подготовки</i>					
Самостоятельная работа обучающихся	70	70			
Контроль промежуточной аттестации	18	18			
Форма промежуточной аттестации		экзамен			
ОБЪЕМ ДИСЦИПЛИНЫ (МОДУЛЯ) В ЧАСАХ	180	180			

2.2. Учебно-тематический план дисциплины (модуля)

Очной формы обучения

Раздел, тема	Виды учебной работы, академических часов										
	Всего	Самостоятельная работа	Контактная работа обучающихся с педагогическими работниками								
			Всего	Лекционные занятия	из них: в форме практической подготовки	Семинарские/практические занятия	из них: в форме практической подготовки	Лабораторные занятия	из них: в форме практической подготовки	Иная контактная работа	из них: в форме практической подготовки
Семестр 7											
Раздел 1. Общая часть права социального обеспечения	34	14	20	12		8					
Тема 1.1. Понятие и виды социального обеспечения. Организационно-правовые формы социального обеспечения.	10	4	6	4		2					
Тема 1.2. Понятие, предмет, метод и система права социального обеспечения.	10	4	6	4		2					
Тема 1.3. Источники права социального обеспечения.	14	6	8	4		4					
Раздел 2. Трудовой (страховой) стаж	30	14	16	10		6					
Тема 2.1. Понятие трудового стажа и его виды.	12	6	6	4		2					
Тема 2.2. Доказательства трудового стажа.	18	8	10	6		4					
Раздел 3. Особенная часть права социального обеспечения	32	14	18	10		8					
Тема 3.1. Общая характеристика системы пенсионного обеспечения в Российской Федерации	14	6	8	4		4					
Тема 3.2. Пенсионное и дополнительное материальное обеспечение отдельных категорий граждан	18	8	10	6		4					
Раздел 4. Назначение, перерасчет, выплата пенсий. Разрешение споров по пенсионным вопросам	34	14	20	12		8					
Тема 4.1. Порядок назначения, перерасчета и выплаты пенсий.	10	4	6	4		2					
Тема 4.2. Выплата пенсии	12	6	6	4		2					

Раздел, тема	Виды учебной работы, академических часов									
	Всего	Самостоятельная работа	Контактная работа обучающихся с педагогическими работниками							
			Всего	Лекционные занятия	из них: в форме практической подготовки	Семинарские/практические занятия	из них: в форме практической подготовки	Лабораторные занятия	из них: в форме практической подготовки	Иная контактная работа
лицам, выезжающим на постоянное место жительства за пределы территории России.										
Тема 4.3. Разрешение споров по пенсионным вопросам.	12	4	8	4			4			
Раздел 5. Пособия, компенсации, субсидии. Государственная социальная помощь, ежемесячная денежная выплата	30	14	16	10			6			
Консультация	2								2	
Контроль промежуточной аттестации (час)	18									
Общий объем, часов	180	70	90	54			36			

2.3. Содержание дисциплины (модуля)

РАЗДЕЛ 1. Общая часть права социального обеспечения

Тема 1.1. Понятие и виды социального обеспечения. Организационно-правовые формы социального обеспечения.

Перечень изучаемых элементов содержания:

Понятие социального обеспечения, социального страхования и социальной защиты населения. Функции социального обеспечения. Право на социальное обеспечение как одно из основных прав каждого человека, закрепленное Конституцией РФ 1993 г., и роль государства в его реализации.

Виды социального обеспечения: пенсии, пособия, компенсационные выплаты, социальные услуги. Организационно-правовые формы социального обеспечения: централизованные, региональные, муниципальные и локальные.

Обязательное социальное страхование как одна из важнейших форм социального обеспечения. Централизованные внебюджетные фонды: основные функции этих фондов и порядок их формирования.

Тема 1.2. Понятие, предмет, метод и система права социального обеспечения.

Перечень изучаемых элементов содержания:

Понятие права социального обеспечения как самостоятельной отрасли права и ее место в системе отраслей российского права.

Понятие предмета права социального обеспечения. Общественные отношения, регулируемые нормами права социального обеспечения, и их общая характеристика.

Метод правового регулирования отношений в сфере социального обеспечения. Характеристика основных приемов и способов регулирования отношений в сфере социального обеспечения: общеправовых, межотраслевых, отраслевых. Специфика метода в правовом положении субъектов, особенностях юридических фактов, способах определения содержания правоотношений и защиты субъективных прав.

Понятие системы отрасли права. Характеристика общей и особенной частей права социального обеспечения.

Проблема кодификации законодательства, действующего в сфере социального обеспечения.

Тема 1.3. Источники права социального обеспечения.

Перечень изучаемых элементов содержания

Понятие источников права социального обеспечения. Классификация источников права социального обеспечения.

Международные правовые акты как источники права социального обеспечения: Международный пакт об экономических, социальных и культурных правах человека и гражданина; Конвенции МОТ; Соглашения, заключаемые членами СНГ.

Конституция РФ как основной источник права социального обеспечения. Декларация прав и свобод человека и гражданина (1991 г.) о праве социального обеспечения.

Федеральные нормативные акты, регулирующие пенсионное обеспечение граждан РФ. Федеральные нормативные акты о пособиях и компенсационных выплатах.

Федеральные нормативные акты о социальном обслуживании пенсионеров, инвалидов и других граждан, нуждающихся в социальной поддержке.

Нормативные правовые акты о социальном обеспечении граждан субъектов РФ. Акты министерств и ведомств и их место в общей системе источников права социального обеспечения. Локальные акты как источники права социального обеспечения и их значение на современном этапе в регулировании общественных отношений по социальному обеспечению граждан.

ПРАКТИЧЕСКОЕ ЗАДАНИЕ К РАЗДЕЛУ 1.

Форма практического задания: опрос

Перечень вопросов для проведения опроса:

1. Законодательство о правах человека и гражданина.
2. Социальное обеспечение и социальное обслуживание.
3. Характеристика правоотношений в сфере социального обеспечения.
4. Принципы правового регулирования правоотношений в сфере социального обеспечения.
5. Российская государственная система социального обеспечения: современное состояние и перспективы ее развития в условиях рыночной экономики.
6. Обязательное социальное страхование как важнейшая организационно-правовая форма социального обеспечения.
7. Правовой статус Пенсионного фонда РФ.
8. Акты министерств и ведомств и их место в общей системе источников права социального обеспечения.
9. Федеральные нормативные акты о пособиях и компенсационных выплатах.
10. Права, свободы и законные интересы человека и гражданина.

РУБЕЖНЫЙ КОНТРОЛЬ К РАЗДЕЛУ 1:

Форма рубежного контроля – аналитические задания.

РАЗДЕЛ 2. Трудовой (страховой) стаж

Тема 2.1. Понятие трудового стажа и его виды.

Перечень изучаемых элементов содержания

Понятие стажа и его классификация. Общий стаж: понятие, юридическое значение. Виды общественно полезной деятельности, включаемые в общий стаж. Специальный страховой стаж, необходимый для получения досрочной страховой пенсии по старости в связи с особыми условиями труда и в связи с определенными видами профессиональной деятельности. Специальный трудовой и специальный страховой стаж, необходимый для получения пенсий за выслугу лет. Исчисление общего, специального и страхового стажа.

Тема 2.2. Доказательства трудового стажа.

Перечень изучаемых элементов содержания

Доказательства стажа. Основные документы, подтверждающие стаж.

ПРАКТИЧЕСКОЕ ЗАДАНИЕ К РАЗДЕЛУ 2.

Форма практического задания: опрос

Перечень вопросов для проведения опроса:

1. Трудовой стаж: понятие, виды, юридическое значение. Трансформация трудового стажа как юридического факта в социальном обеспечении.
2. Понятие, виды и значение трудового стажа в праве социального обеспечения.
3. Индивидуальный (персонифицированный) учет в системе пенсионного страхования.
4. Право человека на социальное обеспечение.
5. Понятие социального обеспечения. Виды социального обеспечения.
6. Функции социального обеспечения. Социальное обеспечение и социальная защита.
7. Организационно – правовые формы социального обеспечения.
8. Государственная система социального обеспечения.
9. Реформирование системы социального обеспечения на современном этапе.
10. Предмет права социального обеспечения.

РУБЕЖНЫЙ КОНТРОЛЬ К РАЗДЕЛУ 2:

Форма рубежного контроля – аналитические задания.

РАЗДЕЛ 3. Особенная часть права социального обеспечения

Тема 3.1. Общая характеристика системы пенсионного обеспечения в Российской Федерации

Перечень изучаемых элементов содержания:

Понятие пенсий и их классификация. Обязательное государственное пенсионное страхование. Дополнительное пенсионное страхование. Индивидуальный персонифицированный учет в системе обязательного пенсионного страхования. Вопросы негосударственного пенсионного обеспечения в Российской Федерации. Виды пенсий и круг лиц, имеющих право на пенсию по государственному пенсионному обеспечению.

Тема 3.2. Пенсионное и дополнительное материальное обеспечение отдельных категорий граждан

Перечень изучаемых элементов содержания:

Пенсии федеральным государственным гражданским служащим. Пенсии военнослужащим и членам их семей. Пенсии участникам Великой Отечественной войны и гражданам, награжденным знаком «Жителю блокадного Ленинграда». Пенсии гражданам, пострадавшим в результате радиационных и техногенных катастроф. Пенсии гражданам из числа космонавтов и членам их семей. Пенсии гражданам из числа работников летно-испытательного

состава и членам их семей. Социальные пенсии. Перерасчет пенсии. Понятие и виды трудовых пенсий. Порядок назначения, перерасчета размеров, выплаты и доставки трудовых пенсий.

ПРАКТИЧЕСКОЕ ЗАДАНИЕ К РАЗДЕЛУ 3.

Форма практического задания: задача

Многодетная мать 3 года училась в медицинском училище, затем 6 лет трудилась, а после рождения второго ребенка оставила трудовую деятельность и воспитывала детей, которых у нее пять. В марте 2002 г. ей исполнилось 50 лет.

Приобрела ли она право на досрочную пенсию? Когда она приобретает право на пенсию по старости на общих основаниях?

РУБЕЖНЫЙ КОНТРОЛЬ К РАЗДЕЛУ 3:

Форма рубежного контроля – аналитические задания.

РАЗДЕЛ 4. Назначение, перерасчет, выплата пенсий. Разрешение споров по пенсионным вопросам

Тема 4.1. Порядок назначения, перерасчета и выплаты пенсий.

Перечень изучаемых элементов содержания

Понятие трудовой пенсии по старости. Общие условия назначения трудовой пенсии по старости.

Основания назначения досрочных пенсий по старости: медико-биологические показатели; число рожденных и воспитанных детей; условия труда; местность, в которой протекала работа; занятие отдельными видами деятельности.

Досрочные пенсии по старости лицам, занятым на работах с особыми условиями труда и определенными видами профессиональной деятельности.

Сохранение права на досрочное назначение трудовых пенсий по старости для некоторых категорий граждан.

Досрочные пенсии по старости за работу на Крайнем Севере. Досрочное назначение трудовых пенсий по старости гражданам, признанным безработными.

Тема 4.2. Выплата пенсии лицам, выезжающим на постоянное место жительства за пределы территории России.

Перечень изучаемых элементов содержания

Структура трудовой пенсии по старости и порядок определения размеров ее составных частей. Правила определения базовой части трудовой пенсии по старости. Обстоятельства, влияющие на размер базовой части. Порядок расчета страховой части трудовой пенсии по старости. Оценка пенсионных прав застрахованных лиц. Расчетный пенсионный капитал. Накопительная часть трудовой пенсии по старости.

Тема 4.3. Разрешение споров по пенсионным вопросам.

Перечень изучаемых элементов содержания

Понятие трудовой пенсии по инвалидности. Понятие инвалидности. Порядок установления инвалидности органами Государственной службы медико-социальной экспертизы. Степени ограничения способности к трудовой деятельности, причины инвалидности и их юридическое значение.

Условия назначения трудовой пенсии по инвалидности.

Структура трудовой пенсии по инвалидности и порядок определения ее составных частей. Правила определения базовой части трудовой пенсии по инвалидности. Обстоятельства, влияющие на размер базовой части. Порядок расчета страховой части трудовой пенсии по инвалидности. Определение расчетного пенсионного капитала. Особенности оценки пенсионных прав застрахованных лиц, являющихся инвалидами. Накопительная часть трудовой пенсии по инвалидности.

Продолжительность выплаты трудовой пенсии по инвалидности. Изменение размера пенсии при пересмотре группы инвалидности. Приостановление и возобновление выплаты трудовой пенсии по инвалидности.

ПРАКТИЧЕСКОЕ ЗАДАНИЕ К РАЗДЕЛУ 4.

Форма практического задания: опрос

Перечень вопросов для проведения опроса:

1. Понятие трудовой пенсии по случаю потери кормильца и условия ее назначения.
2. Общая характеристика нормативных правовых актов, регулирующих пенсионное обеспечение в случае потери кормильца.
 1. Пенсионная система России: современное состояние и перспективы ее дальнейшего развития.
 2. Пенсионная реформа в Российской Федерации. Основные этапы развития.
 3. Обязательное пенсионное страхование.
 4. Механизм определения размеров трудовой пенсии по старости.
 5. Правовое регулирование формирования и инвестирования пенсионных накоплений.
 6. Инвалидность и порядок ее установления.
 10. Правовые последствия инвалидности.
 11. Понятие трудовой пенсии по случаю потери кормильца и условия ее назначения.
 12. Общая характеристика нормативных правовых актов, регулирующих пенсионное обеспечение в случае потери кормильца.

РУБЕЖНЫЙ КОНТРОЛЬ К РАЗДЕЛУ 4:

Форма рубежного контроля – аналитические задания.

РАЗДЕЛ 5. Пособия, компенсации, субсидии. Государственная социальная помощь, ежемесячная денежная выплата

Перечень изучаемых элементов содержания:

Понятие и видовая дифференциация пособий в праве социального обеспечения. Классификация пособий и методы определения их размеров. Понятие и принципы социального обслуживания населения. Социальное обслуживание различных категорий населения. Понятие охраны здоровья. Права отдельных групп населения в области охраны здоровья. Договоры в системе обязательного медицинского страхования. Виды медицинской помощи. Лекарственная помощь.

ПРАКТИЧЕСКОЕ ЗАДАНИЕ К РАЗДЕЛУ 5

Форма практического задания: опрос

Перечень вопросов для проведения опроса:

1. Понятие пособий и их классификация. Круг лиц, обеспечиваемых пособиями по системе социального обеспечения.
2. Пособие по безработице: понятие, размеры и сроки выплаты.
3. Пособие по временной нетрудоспособности.
4. Компенсационные выплаты в социальном обеспечении.
5. Льготы по системе социального обеспечения.
6. Общая характеристика основных принципов права социального обеспечения.
7. Содержание отраслевых принципов.
8. Понятие источников права социального обеспечения. Классификация источников.
9. Общая характеристика основных источников права социального обеспечения.
10. Понятие, классификация и виды правоотношений по социальному обеспечению.

РУБЕЖНЫЙ КОНТРОЛЬ К РАЗДЕЛУ 5:

Форма рубежного контроля – аналитические задания.

РАЗДЕЛ 3. УЧЕБНО-МЕТОДИЧЕСКОЕ ОБЕСПЕЧЕНИЕ САМОСТОЯТЕЛЬНОЙ РАБОТЫ ОБУЧАЮЩИХСЯ ПО ДИСЦИПЛИНЕ (МОДУЛЮ)

3.1. Виды самостоятельной работы обучающихся по дисциплине (модулю)

Очная форма обучения

Раздел, тема	Количество часов	Вид самостоятельной работы
Семестр 5		
Раздел 1. Общая часть права социального обеспечения	14	Подготовка реферата Самостоятельное изучение материала раздела/темы
Раздел 2. Трудовой (страховой) стаж	14	Подготовка реферата Самостоятельное изучение материала раздела/темы
Раздел 3. Особенная часть права социального обеспечения	14	Решение задач Самостоятельное изучение материала раздела/темы
Раздел 4. Назначение, перерасчет, выплата пенсий. Разрешение споров по пенсионным вопросам	14	Подготовка реферата Самостоятельное изучение материала раздела/темы
Раздел 5. Пособия, компенсации, субсидии. Государственная социальная помощь, ежемесячная денежная выплата	14	Подготовка реферата Самостоятельное изучение материала раздела/темы
Общий объем по модулю/семестру, часов	70	
Общий объем по дисциплине (модулю), часов	180	

3.2. Задания для самостоятельной работы

РАЗДЕЛ 1. Общая часть права социального обеспечения

Тема 1.1. Понятие и виды социального обеспечения. Организационно-правовые формы социального обеспечения.

Вопросы для самоподготовки:

1. Понятие социального обеспечения и его виды: пенсии, пособия, компенсации, социальные услуги, предоставляемые бесплатно или на льготной основе.
2. Организационно-правовые формы социального обеспечения: централизованные, региональные, муниципальные, локальные.

Тема 1.2. Понятие, предмет, метод и система права социального обеспечения.

Вопросы для самоподготовки:

1. Понятие права социального обеспечения как самостоятельной отрасли права.
2. Предмет и метод права социального обеспечения как отрасли права.
3. Система права социального обеспечения как отрасли права.
4. Право социального обеспечения как наука и учебная дисциплина.

Тема 1.3. Источники права социального обеспечения.

Вопросы для самоподготовки:

1. Общая характеристика источников права социального обеспечения и их классификация.
2. Конституция РФ как основной источник права социального обеспечения. Декларация прав и свобод человека и гражданина России от 22 ноября 1991 г. о праве социального обеспечения.
3. Общая характеристика нормативных актов, регулирующих пенсионное обеспечение; обеспечение граждан пособиями и компенсационными выплатами; социальное обслуживание престарелых, нетрудоспособных, семей с детьми.
4. Акты министерств и ведомств и их место в общей системе источников права социального обеспечения.
5. Локальные акты как источники права социального обеспечения. Их значение на современном этапе.

Перечень тем рефератов к разделу 1:

1. Законодательство о правах человека и гражданина.
2. Социальное обеспечение и социальное обслуживание.
3. Характеристика правоотношений в сфере социального обеспечения.
4. Принципы правового регулирования правоотношений в сфере социального обеспечения.
5. Российская государственная система социального обеспечения: современное состояние и перспективы ее развития в условиях рыночной экономики.
6. Обязательное социальное страхование как важнейшая организационно-правовая форма социального обеспечения.
7. Правовой статус Пенсионного фонда РФ.
8. Акты министерств и ведомств и их место в общей системе источников права социального обеспечения.
9. Федеральные нормативные акты о пособиях и компенсационных выплатах.
10. Права, свободы и законные интересы человека и гражданина.

Раздел 2. Трудовой (страховой) стаж

Тема 2.1. Понятие трудового стажа и его виды.

Вопросы для самоподготовки:

1. Понятие и виды трудового стажа.
2. Общий трудовой стаж.
3. Страховой стаж.

Тема 2.2. Доказательства трудового стажа.

Вопросы для самоподготовки:

1. Специальный трудовой стаж (выслуга лет).
2. Подтверждение страхового стажа.
3. Особенности подсчета и подтверждения страхового стажа для определения размеров пособий по временной нетрудоспособности, по беременности и родам.

Перечень тем рефератов к разделу 2:

1. Трудовой стаж: понятие, виды, юридическое значение. Трансформация трудового стажа как юридического факта в социальном обеспечении.
2. Понятие, виды и значение трудового стажа в праве социального обеспечения.
3. Индивидуальный (персонифицированный) учет в системе пенсионного страхования.
4. Право человека на социальное обеспечение.
5. Понятие социального обеспечения. Виды социального обеспечения.
6. Функции социального обеспечения. Социальное обеспечение и социальная защита.
7. Организационно – правовые формы социального обеспечения.
8. Государственная система социального обеспечения.

9. Реформирование системы социального обеспечения на современном этапе.
10. Предмет права социального обеспечения.

РАЗДЕЛ 3. Особенная часть права социального обеспечения

Тема 3.1. Общая характеристика системы пенсионного обеспечения в Российской Федерации

Вопросы для самоподготовки:

1. Понятие и виды пенсий и их классификация.
2. Обязательное государственное пенсионное страхование.
3. Дополнительное пенсионное страхование и выплаты за счет средств пенсионных накоплений.
4. Индивидуальный (персонифицированный) учет в системе обязательного пенсионного страхования.
5. Негосударственное пенсионное обеспечение в Российской Федерации.

Тема 3.2. Пенсионное и дополнительное материальное обеспечение отдельных категорий граждан

Вопросы для самоподготовки:

1. Дайте понятие пенсии по государственному пенсионному обеспечению и назовите ее виды.
2. Кто имеет право на получение двух видов пенсий одновременно?
3. Какие виды пенсий и в каких размерах предусмотрены для военнослужащих и членов их семей?
4. Как осуществляется пенсионное обеспечение лиц, пострадавших в результате радиационных и техногенных катастроф?
5. Как осуществляется пенсионное обеспечение участников Великой отечественной войны и граждан, награжденных знаком «Жителю блокадного Ленинграда»?
6. Что такое социальная пенсия, кому и в каких размерах она назначается?
7. Расскажите о пожизненном содержании судей.

Форма практического задания: задача

Многодетная мать 3 года училась в медицинском училище, затем 6 лет трудилась, а после рождения второго ребенка оставила трудовую деятельность и воспитывала детей, которых у нее пять. В марте 2002 г. ей исполнилось 50 лет.

Приобрела ли она право на досрочную пенсию? Когда она приобретает право на пенсию по старости на общих основаниях?

РАЗДЕЛ 4. Назначение, перерасчет, выплата пенсий. Разрешение споров по пенсионным вопросам

Тема 4.1. Порядок назначения, перерасчета и выплаты пенсий.

Вопросы для самоподготовки:

1. Основные положения пенсионной реформы, осуществленной в 2012 г. Общая характеристика федеральных законов, закрепивших новую пенсионную систему.
2. Понятие трудовых пенсий и их виды. Финансирование трудовых пенсий.
3. Понятие трудовой пенсии по старости и условия ее назначения.
4. Досрочные пенсии по старости лицам, занятым на работах с особыми условиями труда и определенными видами профессиональной деятельности.
5. Сохранение права на досрочное назначение трудовой пенсии по старости для некоторых категорий граждан.
6. Досрочное назначение трудовой пенсии по старости гражданам, признанным безработными.

7. Структура трудовой пенсии по старости и порядок определения размеров ее составных частей.
8. Оценка пенсионных прав застрахованных лиц.
9. Понятие инвалидности, ее причины, степени ограничения способности к трудовой деятельности и их юридическое значение.
10. Условия назначения трудовой пенсии по инвалидности.
11. Структура трудовой пенсии по инвалидности и порядок определения ее составных частей.
12. Продолжительность выплаты трудовой пенсии по инвалидности. Приостановление и возобновление выплаты трудовой пенсии по инвалидности.

Тема 4.2. Выплата пенсии лицам, выезжающим на постоянное место жительства за пределы территории России.

Вопросы для самоподготовки:

1. Понятие трудовой пенсии по случаю потери кормильца.
 2. Условия назначения пенсии, относящиеся к кормильцу.
 3. Условия назначения пенсии, относящиеся к членам семьи, потерявшей кормильца.
- Понятие нетрудоспособности члена семьи. Понятие иждивения.

Тема 4.3. Разрешение споров по пенсионным вопросам.

Вопросы для самоподготовки:

1. Структура трудовой пенсии по случаю потери кормильца и порядок определения размеров ее составных частей.
2. Продолжительность выплаты трудовой пенсии по случаю потери кормильца. Изменение ее размеров и прекращение выплаты.

Перечень тем рефератов к разделу 4:

1. Понятие трудовой пенсии по случаю потери кормильца и условия ее назначения.
2. Общая характеристика нормативных правовых актов, регулирующих пенсионное обеспечение в случае потери кормильца.
3. Пенсионная система России: современное состояние и перспективы ее дальнейшего развития.
4. Пенсионная реформа в Российской Федерации. Основные этапы развития.
5. Обязательное пенсионное страхование.
6. Механизм определения размеров трудовой пенсии по старости.
7. Правовое регулирование формирования и инвестирования пенсионных накоплений.
8. Инвалидность и порядок ее установления.
9. Правовые последствия инвалидности.
10. Понятие трудовой пенсии по случаю потери кормильца и условия ее назначения.
11. Общая характеристика нормативных правовых актов, регулирующих пенсионное обеспечение в случае потери кормильца.

РАЗДЕЛ 5. Пособия, компенсации, субсидии. Государственная социальная помощь, ежемесячная денежная выплата

Вопросы для самоподготовки:

1. Правовой статус учреждений медико-социальной экспертизы.
2. Правовое регулирование социальной защиты инвалидов.
3. Общая характеристика ФЗ «О социальной защите инвалидов».

Формы контроля самостоятельной работы обучающихся: реферат.

1. Понятие пособий и их классификация. Круг лиц, обеспечиваемых пособиями по системе социального обеспечения.

2. Пособие по безработице: понятие, размеры и сроки выплаты.
3. Пособие по временной нетрудоспособности.
4. Компенсационные выплаты в социальном обеспечении.
5. Льготы по системе социального обеспечения.
6. Общая характеристика основных принципов права социального обеспечения.
7. Содержание отраслевых принципов.
8. Понятие источников права социального обеспечения. Классификация источников.
9. Общая характеристика основных источников права социального обеспечения.
10. Понятие, классификация и виды правоотношений по социальному обеспечению.

3.3. Методические указания к самостоятельной работе по дисциплине (модулю)

Освоение слушателями программы предполагает изучение материалов дисциплин (модулей) в ходе самостоятельной работы.

Для успешного освоения дисциплины (модуля) и достижения поставленных целей необходимо внимательно ознакомиться с рабочей программой дисциплины (модуля), доступной в электронной информационно-образовательной среде РГСУ.

Следует обратить внимание на списки основной и дополнительной литературы, на предлагаемые преподавателем ресурсы информационно-телекоммуникационной сети Интернет. Эта информация необходима для самостоятельной работы обучающегося.

Для более углубленного изучения темы задания для самостоятельной работы рекомендуется выполнять параллельно с изучением данной темы. При выполнении заданий по возможности используйте наглядное представление материала.

Самостоятельная работа включает разнообразный комплекс видов и форм работы обучающихся.

Написание реферата (доклада).

Требования к структуре реферата (доклада):

Работа должна содержать систематизацию и краткое изложение материала из не менее 5-и литературных источников (монографий, научных статей и докладов) по выбранной теме.

Основные требования к оформлению:

Структура доклада (реферата): 1) титульный лист; 2) содержание (в нем последовательно указываются названия пунктов доклада (реферата), указываются страницы, с которых начинается каждый пункт); 3) введение (формулируется суть исследуемой проблемы, обосновывается выбор темы, определяются ее значимость и актуальность, указываются цель и задачи доклада (реферата), дается характеристика используемой литературы); 4) основная часть (каждый раздел ее доказательно раскрывает исследуемый вопрос); 5) выводы и заключение (подводятся итоги или делается обобщенный вывод по теме доклада (реферата)); 6) литература.

Доклад (реферат) оформляется на одной стороне листа белой бумаги формата А4 (210x297 мм). Интервал межстрочный - полуторный. Цвет шрифта - черный. Гарнитура шрифта основного текста - «Times New Roman» или аналогичная. Кегль (размер) от 12 до 14 пунктов. Размеры полей страницы (не менее): правое 10 мм, верхнее – 15 мм, нижнее – 20 мм, левое - 25 мм. Формат абзаца: полное выравнивание («по ширине»). Отступ красной строки одинаковый по всему тексту – 15 мм. Страницы должны быть пронумерованы с учётом титульного листа (на титульном листе номер страницы не ставится). В работах используются цитаты, статистические материалы. Эти данные оформляются в виде сносок (ссылок и примечаний). Внутритекстовые, подстрочные и затекстовые библиографические ссылки должны оформляться в соответствии с ГОСТ Р 7.0.5-2008 «Библиографическая ссылка». Общие требования и правила составления».

Реферат (доклад) сдается в бумажном и электронном виде (10 - 20 печатных страниц).

При проверке реферата (доклада) на антиплагиат - www.antiplagiat.ru - (более 50% заимствований) работа не принимается.

РАЗДЕЛ 4. ОЦЕНОЧНЫЕ МАТЕРИАЛЫ ПО ДИСЦИПЛИНЕ (МОДУЛЮ)

4.1. Форма промежуточной аттестации обучающегося по дисциплине (модулю)

Контрольным мероприятием промежуточной аттестации обучающихся по дисциплине является экзамен в 4 семестре, который проводится в устной форме.

4.2. Оценочные материалы, определяющие процедуры оценивания знаний, умений, навыков и (или) опыта деятельности, характеризующих этапы формирования компетенций

4.2.1. Организационные основы применения балльно-рейтинговой системы оценки успеваемости обучающихся по дисциплине (модулю)

Оценка качества освоения обучающимися дисциплины (модуля) реализуется в формате балльно-рейтинговой системы оценки успеваемости обучающихся (БРСО).

БРСО в ходе текущего контроля успеваемости и промежуточной аттестации осуществляется по 100-балльной шкале.

Академический рейтинг обучающегося по дисциплине (модулю) складывается из результатов:

- текущего контроля успеваемости (максимальный текущий рейтинг обучающегося 80 рейтинговых баллов;
- промежуточной аттестации (максимальный рубежный рейтинг обучающегося 20 рейтинговых баллов.

Условия оценки освоения обучающимся дисциплины (модуля) в формате БРСО доводятся преподавателем до сведения обучающихся на первом учебном занятии, а также размещены в свободном доступе в электронной информационно-образовательной среде Университета.

4.2.2. Проведение текущего контроля успеваемости обучающихся по дисциплине (модулю) в соответствии с балльно-рейтинговой системой оценки успеваемости обучающегося

В течение учебного семестра до промежуточной аттестации на основании утвержденной рабочей программы дисциплины (модуля) формируется текущий рейтинг обучающегося. Текущий рейтинг обучающегося складывается как сумма рейтинговых баллов, полученных им в течение учебного семестра по всем видам учебных занятий по дисциплине (модулю).

В процессе текущего контроля оцениваются следующие действия обучающегося, направленные на освоение компетенций в рамках изучения учебной дисциплины:

- академическая активность (посещаемость учебных занятий, самостоятельное изучение содержания учебной дисциплины в электронной информационно-образовательной среде, соблюдение сроков сдачи практических заданий и текущих контрольных мероприятий и др.);
- выполнение и сдача текущих и итогового практических заданий (эссе, рефераты, творческие задания, кейс-задания, лабораторные работы, расчетные задания и др., активное участие в групповых интерактивных занятиях (дискуссии, WiKi-проекты и др.), защита проектов и др.);
- прохождение рубежей текущего контроля, включая соблюдение графика их прохождения в электронной информационно-образовательной среде.

Для планирования расчета текущего рейтинга обучающегося используются следующие пропорции:

Вид учебного действия	Максимальная рейтинговая оценка, баллов
академическая активность	10

практические задания	40
<i>из них: текущие практические задания</i>	20
<i>итоговое практическое задание</i>	20
рубежи текущего контроля	30
ИТОГО:	80

В течение учебного семестра по дисциплине (модулю) обучающимся должен быть накоплен текущий рейтинг не менее 52 рейтинговых баллов (65% от максимального значения текущего рейтинга).

Необходимыми условиями допуска обучающегося к промежуточной аттестации по дисциплине являются положительное прохождение обучающимся не менее 65% рубежей текущего контроля с накоплением не менее 65% максимального рейтингового балла за каждый рубеж текущего контроля и положительное выполнение итогового практического задания с накоплением не менее 65% максимального рейтингового балла, установленного за итоговое практическое задание.

Невыполнение вышеуказанных условий является текущей академической задолженностью, которая должна быть ликвидирована обучающимся до контрольного мероприятия промежуточной аттестации.

Сведения о наличии у обучающихся текущей академической задолженности, сроках и порядке добора рейтинговых баллов для её ликвидации доводятся до обучающихся педагогическим работником.

В случае неликвидации текущей академической задолженности, педагогический работник обязан во время контрольного мероприятия промежуточной аттестации поставить обучающемуся 0 рейтинговых баллов. В этом случае ликвидация текущей академической задолженности возможна в периоды проведения повторной промежуточной аттестации.

4.2.3. Проведение промежуточной аттестации обучающихся по дисциплине (модулю) в соответствии с балльно-рейтинговой системой оценки успеваемости обучающегося

Промежуточная аттестация по дисциплине (модулю) проводится в соответствии с Положением о промежуточной аттестации обучающихся по основным профессиональным образовательным программам в Российском государственном социальном университете и Положением о балльно-рейтинговой системе оценки успеваемости обучающихся по основным профессиональным образовательным программам в Российском государственном социальном университете в действующей редакции.

На промежуточную аттестацию отводится 20 рейтинговых баллов.

Ответы обучающегося на контрольном мероприятии промежуточной аттестации оцениваются педагогическим работником по 20 - балльной шкале, а итоговая оценка по дисциплине (модулю) выставляется по пятибалльной системе для дифференцированного зачета.

Критерии выставления оценки определяются Положением о балльно-рейтинговой системе оценки успеваемости обучающихся по основным профессиональным образовательным программам высшего образования - программам бакалавриата, программам специалитета, программам магистратуры в Российском государственном социальном университете.

В процессе определения рубежного рейтинга обучающегося используется следующая шкала:

Рубежный рейтинг	Критерии оценки освоения обучающимся учебной дисциплины в ходе контрольных мероприятий промежуточной аттестации
-------------------------	--

19-20 рейтинговых баллов	обучающийся глубоко и прочно усвоил программный материал, исчерпывающе, последовательно, грамотно и логически стройно его излагает, тесно увязывает с задачами и будущей деятельностью, не затрудняется с ответом при видоизменении задания, свободно справляется с задачами и практическими заданиями, правильно обосновывает принятые решения, умеет самостоятельно обобщать и излагать материал, не допуская ошибок
16-18 рейтинговых баллов	обучающийся твердо знает программный материал, грамотно и по существу излагает его, не допуская существенных неточностей в ответе на вопрос, может правильно применять теоретические положения и владеет необходимыми умениями и навыками при выполнении практических заданий
13-15 рейтинговых баллов	обучающийся освоил основной материал, но не знает отдельных деталей, допускает неточности, недостаточно правильные формулировки, нарушает последовательность в изложении программного материала и испытывает затруднения в выполнении практических заданий
1-12 рейтинговых баллов	обучающийся не знает значительной части программного материала, допускает существенные ошибки, с большими затруднениями выполняет практические задания
0 рейтинговых баллов	не аттестован

4.3. Перечень заданий для проведения текущей и промежуточной оценки знаний, умений, навыков и (или) опыта деятельности, характеризующих этапы формирования компетенций

4.3.1. Оценочные материалы для проведения текущей аттестации и рубежного контроля, обучающихся по дисциплине (модулю)

Перечень вопросов рубежного контроля и текущей аттестации

Код контролируемой компетенции - ОПК-3

Аналитические задания (проблемные ситуации)

Задача 1

Работник Жуков В. болел с 01.10. по 07.10. В подтверждение представил листок нетрудоспособности.

Вам как юристу необходимо определить, имеет ли Жуков В. право на пособие по временной нетрудоспособности?

Если право имеет, то какова продолжительность выплаты пособия по временной нетрудоспособности в данном случае?

Задача 2

Индивидуальный предприниматель Козлов И. болел в течение 14 календарных дней.

Вам как юристу необходимо определить, имеет ли индивидуальный предприниматель, Козлов И., право на получение пособия по временной нетрудоспособности?

Разъясните порядок добровольного вступления в отношения по обязательному социальному страхованию на случай временной нетрудоспособности и в связи с материнством и уплаты страховых взносов.

Задача 3

У работника Ереминой М. заболел ребенок, в связи с чем она не выходила на работу, осуществляя уход за своим ребенком.

Вам как юристу необходимо определить, в данном случае будет ли предоставлено Ереминой М. пособие по временной нетрудоспособности?

Задача 4

Работник Иманов Г. находился на долечивании в санаторно-курортном учреждении г. Сочи. 32 календарных дня.

Вам как юристу необходимо определить, имеет ли Иманов Г. право на пособие по временной нетрудоспособности?

Если да, то какова продолжительность выплаты пособия по временной нетрудоспособности?

Задача 5

Работник Иванов М. заболел, его нетрудоспособность длилась 10 дней. Представил листок нетрудоспособности. Его страховой стаж составляет 07 месяцев 12 лет.

Вам как юристу необходимо определить, имеет ли Иванов М. право на пособие по временной нетрудоспособности?

Если право имеет, то:

- 1) определите размер пособия в процентном выражении от среднего заработка;
- 2) определите продолжительность выплаты данного пособия.

Задача 6

Работник Петров С. уволился из организации 01.10.

С 20.10. по 25.10. болел. После выздоровления представил своему работодателю по последнему месту работы листок нетрудоспособности, обращаясь за назначением ему пособия по временной нетрудоспособности. Однако, работодатель отказал в выплате пособия по временной нетрудоспособности, объясняя это тем, что их трудовые правоотношения уже завершены.

Вам как юристу необходимо определить, правомерны ли действия работодателя?

Задача 7

Работник Морозов А. уволился из организации 05.10.

С 10.11. по 25.11. болел. После выздоровления представил своему работодателю по последнему месту работы листок нетрудоспособности, обращаясь за назначением ему пособия по временной нетрудоспособности.

Вам как юристу необходимо определить, имеет ли право Морозов А. на пособие по временной нетрудоспособности?

Задача 8

Работник Ильин В. уволился из организации 30.09.

С 11.10. по 16.10. болел. После выздоровления представил своему работодателю по последнему месту работы листок нетрудоспособности, обращаясь за назначением ему пособия по временной нетрудоспособности.

Вам как юристу необходимо определить, имеет ли право Ильин В. на пособие по временной нетрудоспособности?

Если право имеет, то определите размер пособия в процентном выражении от среднего заработка.

Задача 9

Работник Сомова Е. осуществляла уход за своим больным сыном в возрасте 9 лет. После выздоровления ребенка представила листок нетрудоспособности, подтверждающий, что нетрудоспособность длилась с 15.10 по 19.10. Страховой стаж Сомовой Е. составляет 02 месяца 11 лет.

Вам как юристу необходимо определить, имеет ли Сомова Е. право на пособие по временной нетрудоспособности?

Если право имеет, то:

- 1) определите размер пособия в процентном выражении от среднего заработка;

2) определите продолжительность выплаты данного пособия.

Задача 10

У работника Стрельцовой Н. заболела дочь в возрасте 16 лет, которая является ребенком-инвалидом. В связи с заболеванием ребенка Стрельцова Н. не выходила на работу, осуществляя уход за дочерью. Представила листок нетрудоспособности, подтверждающий, что нетрудоспособность длилась с 01.09 по 17.09. Страховой стаж данного работника составляет 04 месяца 18 лет.

Вам как юристу необходимо определить, имеет ли Стрельцова Н. право на пособие по временной нетрудоспособности?

Если право имеет, то:

1) определите продолжительность выплаты данного пособия, учитывая то, что в этом же году Стрельцова Н. осуществляла ранее уход за своим ребенком в следующие периоды:

- с 05.02 по 15.04;

- с 06.05 по 20.07.

2) определите размер пособия в процентном выражении от среднего заработка.

Код контролируемой компетенции - ОПК-6

Аналитические задания (проблемные ситуации)

Задача 11

Работница Комова Е. обратилась за назначением ей пособия по беременности и родам. Представила листок нетрудоспособности по беременности и родам.

Вам как юристу необходимо определить, имеет ли право Комова Е на пособие по беременности и родам? Если да, то определите размер пособия по беременности и родам.

Задача 12

Работница Анина В. обратилась за назначением ей пособия по беременности и родам. Представила листок нетрудоспособности по беременности и родам. У Аниной В. родилась двойня.

Вам как юристу необходимо определить, имеет ли право на пособие по беременности и родам?

Какова продолжительность выплаты пособия по беременности и родам в данном случае?

Определите размер пособия по беременности и родам.

Задача 13

За назначением пособия по беременности и родам обратилась Петрова Е., которая обучается в Армавирском Юридическом техникуме по очной форме обучения.

Вам как юристу необходимо определить, имеет ли Петрова Е. право на пособие по беременности и родам?

Если право имеет, то кто в этом случае осуществит выплату пособия по беременности и родам?

Задача 14

Работница Нифедова Б. обратилась за назначением ей пособия по беременности и родам. Роды у данной работницы протекали осложнено.

Вам как юристу необходимо определить, имеет ли право данная работница на пособие по беременности и родам?

Если право имеет, то определите размер пособия по беременности и родам.

Какие документы подтверждают факт осложненных родов?

Определите, какова продолжительность выплаты пособия по беременности и родам в данном случае?

Задача 15

За назначением единовременного пособия женщинам, вставшим на учет в ранние сроки беременности обратилась гражданка Жданова Л. Представила медицинскую справку о постановке на учет по беременности в срок 14 недель.

Вам как юристу необходимо определить, имеет ли гражданка Жданова право на единовременное пособие женщинам, вставшим на учет в ранние сроки беременности?

Задача 16

За назначением единовременного пособия женщинам, вставшим на учет в ранние сроки беременности обратилась гражданка Мельникова Г., спустя 8 месяцев со дня рождения ребенка.

Вам как юристу необходимо определить, имеет ли гражданка Мельникова Г. право на единовременное пособие женщинам, вставшим на учет в ранние сроки беременности?

Задача 17

За назначением единовременного пособия женщинам, вставшим на учет в ранние сроки беременности обратилась гражданка Орлова В., Представила медицинскую справку о постановке на учет по беременности в срок 10 недель. В установленном законом порядке Орлова В. признана безработной.

Вам как юристу необходимо определить, имеет ли гражданка Орлова В. право на единовременное пособие женщинам, вставшим на учет в ранние сроки беременности? Если право имеет, то какой орган будет осуществлять выплату данного пособия?

Задача 18

За назначением единовременного пособия женщинам, вставшим на учет в ранние сроки беременности обратилась гражданка Немцова А. Представила медицинскую справку о постановке на учет по беременности в срок 8 недель.

Вам как юристу необходимо определить, имеет ли гражданка Немцова А. право на единовременное пособие женщинам, вставшим на учет в ранние сроки беременности?

Задача 19

У супружеской пары Вороновых родился сын. Оба родителя не работают.

Вам как юристу необходимо определить, имеют ли право Вороновы на единовременное пособие при рождении ребенка?

Какие документы необходимо предоставить для назначения данного пособия?

Какой орган осуществит выплату данного пособия?

Определите размер данного пособия.

В какой срок необходимо осуществить обращение за данным пособием?

Задача 20

Смирнова К. обратилась по месту работы за назначением единовременного пособия при рождении ребенка 12.09. нынешнего года. Ребенок Смирновой родился 10.06. нынешнего года.

Вам как юристу необходимо определить, имеет ли право Смирнова К. на единовременное пособие при рождении ребенка?

Определите размер данного пособия.

Задача 21

У работница Кировой М. родилась двойня. Кирова М. обратилась по месту работы за назначением единовременного пособия при рождении ребенка, на каждого из своих детей. Однако, работодатель заявил, что выплату осуществит только в отношении одного ребенка, мотивируя это тем, что данное пособие по срокам выплаты является единовременным.

Вам как юристу необходимо определить, прав ли работодатель?

4.3.2. Оценочные материалы для проведения промежуточной аттестации обучающихся по дисциплине (модулю)

Вопросы/задания для проведения промежуточной аттестации обучающихся по дисциплине (модулю)

Код контролируемой компетенции - ОПК-3

Вопросы к экзамену

1. Право человека на социальное обеспечение в международных актах.
2. Российская система социального обеспечения: современное состояние, правовые проблемы дальнейшего развития.
3. Организационно-правовые формы социального обеспечения.
4. Обязательное социальное страхование и его виды. Понятие социальных рисков и страховых случаев.
5. Обязательное пенсионное страхование.
6. Пенсионный фонд РФ: правовой статус, порядок образования.
7. Фонд социального страхования РФ: правовой статус, порядок образования.
8. Понятие права социального обеспечения как отрасли и научной дисциплины.
9. Предмет права социального обеспечения.
10. Метод правового регулирования общественных отношений в сфере социального обеспечения.
11. Принципы правового регулирования отношений по социальному обеспечению.
12. Право граждан на достойный уровень жизни и его реализация в сфере социального обеспечения. Прожиточный минимум.
13. Источники права социального обеспечения.
14. Право граждан на социальное обеспечение в Российской Декларации прав и свобод человека и гражданина и в Конституции РФ.
15. Общая характеристика Федерального закона от 15 декабря 2001 г. "О государственном пенсионном обеспечении в РФ".
16. Общая характеристика Федерального закона от 16 июля 1999 г. "Об основах обязательного социального страхования".
17. Общая характеристика актов, регулирующих обеспечение граждан пособиями.
18. Локальные акты как источники права социального обеспечения.
19. Понятие трудового стажа и его классификация.
20. Общий трудовой стаж: понятие, юридическое значение.
21. Страховой стаж и его юридическое значение.
22. Специальный трудовой стаж: понятие, юридическое значение.
23. Виды трудовой и иной общественно полезной деятельности, включаемые в общий и страховой трудовой стаж.
24. Понятие страховых пенсий и их виды.
25. Понятие социального обеспечения.
26. Социальная защита и социальное обеспечение.
27. Правовые основы государственного социального страхования в РФ.
28. Государственная социальная помощь.
29. Предмет права социального обеспечения.
30. Субъекты права социального обеспечения.
31. Метод права социального обеспечения.
32. Система права социального обеспечения.
33. Понятие принципов права социального обеспечения.
34. Содержание принципов права социального обеспечения.
35. Понятие и виды источников права социального обеспечения.
36. Действие источников права социального обеспечения.
37. Понятие инвалидности.

38. Медико - социальная экспертиза.
39. Социальная защита и реабилитация инвалидов.
40. Понятие и виды трудового стажа.
41. Общий трудовой стаж.
42. Страховой стаж.
43. Специальный трудовой стаж (выслуга лет).
44. Непрерывный трудовой стаж.
45. Подтверждение страхового стажа.
46. Понятие пенсий и их классификация.
47. Государственное пенсионное страхование.
48. Индивидуальный (персонифицированный) учет в системе государственного
49. пенсионного страхования.
50. Негосударственное пенсионное обеспечение в РФ.
51. Государственное пенсионное обеспечение по ФЗ № 166.
52. Пенсии федеральным государственным служащим.
53. Пенсии военнослужащим и членам их семей.
54. Пенсии участникам Великой Отечественной войны.
55. Пенсии гражданам, пострадавшим в результате радиационных или техногенных катастроф, и членам их семей.
56. Пенсии нетрудоспособным гражданам.

Код контролируемой компетенции - ОПК-6

1. Назначение, перерасчет ее размера, индексация, выплата и доставка пенсий.
2. Система обязательного пенсионного страхования.
3. Понятие и виды страховых пенсий.
4. Страховая пенсия по старости.
5. Пенсия по старости до достижения общеустановленного пенсионного возраста.
6. Страховая пенсия по инвалидности.
7. Страховая пенсия по случаю потери кормильца.
8. Определение, перерасчет, индексация и корректировка размеров трудовых пенсий и их доставка.
9. Порядок конвертации (преобразования) ранее приобретенных
10. пенсионных прав.
11. Пенсионное обеспечение лиц, проходивших военную службу, службу в органах внутренних дел.
12. Пенсионное обеспечение лиц проходивших службу в учреждениях и органах уголовно-исполнительной системы и их семей.
13. Пенсии за выслугу лет.
14. Пенсия по инвалидности.
15. Пенсия по случаю потери кормильца.
16. Пенсионное обеспечение отдельных категорий граждан РФ.
17. Пожизненное содержание судей.
18. Дополнительное ежемесячное пожизненное материальное обеспечение граждан, осуществлявшим трудовую деятельность в организациях ядерного оружейного комплекса РФ.
19. Дополнительное ежемесячное материальное обеспечение граждан РФ за выдающиеся достижения и особые заслуги перед РФ.
20. Понятие и видовая дифференциация пособий в праве социального обеспечения.
21. Классификация пособий и методы определения их размеров.
22. Пособие по временной нетрудоспособности.
23. Документы, удостоверяющие временную нетрудоспособность.

24. Обеспечение в связи с несчастными случаями на производстве и профессиональными заболеваниями.
25. Порядок назначения и выплаты обеспечения по страхованию от несчастных случаев на производстве и профессиональных заболеваний.
26. Понятие и основания назначения пособия по безработице.
27. Размеры и продолжительность выплаты пособия по безработице.
28. Материальная помощь безработным.
29. Понятие и виды государственных пособий гражданам. Имеющим детей.
30. Единовременное пособие женщинам, вставшим на учет в медицинских учреждениях в ранние сроки беременности.
31. Пособие по беременности и родам.
32. Единовременное пособие при рождении ребенка.
33. Ежемесячное пособие на период отпуска по уходу за ребенком до достижения им возраста полутора лет.
34. Ежемесячное пособие на ребенка.
35. Пособия для детей-сирот и детей, оставшихся без попечения родителей.
36. Пособие беженцам.
37. Пособие вынужденным переселенцам.
38. Пособие супругам военнослужащих, проходящих военную службу по контракту.
39. Пособия и ежемесячные денежные компенсации при возникновении поствакцинальных осложнений.
40. Пособия при заражении вирусом иммунодефицита человека.
41. Пособия гражданам, участвующим в борьбе с терроризмом и привлекаемым к борьбе с терроризмом.
42. Понятие и виды компенсационных выплат.
43. Охрана здоровья и медицинское страхование
44. Виды медицинской и медико-социальной помощи.
45. Лекарственная помощь.
46. Санаторно-курортное лечение.
47. Понятие и принципы социального обслуживания населения в РФ.
48. Социальное обслуживание граждан пожилого возраста и инвалидов.
49. Социальное обслуживание детей и подростков.
50. Оплата социального обслуживания.
51. Льготы в праве социального обеспечения.
52. Льготы для многодетных семей.
53. Льготы для детей-сирот и детей, оставшихся без попечения родителей.
54. Льготы для ветеранов.
55. Льготы жертвам политических репрессий.
56. Расчет пенсионного капитала.

РАЗДЕЛ 5. УСЛОВИЯ РЕАЛИЗАЦИИ ДИСЦИПЛИНЫ (МОДУЛЯ)

5.1. Перечень основной и дополнительной учебной литературы для освоения дисциплины (модуля)

5.1.1. Основная литература

1. Григорьев, И. В. Право социального обеспечения: учебник и практикум для вузов / И. В. Григорьев, В. Ш. Шайхатдинов. — 8-е изд., перераб. и доп. — Москва: Издательство Юрайт, 2023. — 431 с. — (Высшее образование). — ISBN 978-5-534-15700-0. — Текст: электронный // Образовательная платформа Юрайт [сайт]. — URL: <https://urait.ru/bcode/511325> (дата обращения: 27.09.2023).

5.1.2. Дополнительная литература

2. Мачульская, Е. Е. Право социального обеспечения: учебник для вузов / Е. Е. Мачульская. — 4-е изд., перераб. и доп. — Москва: Издательство Юрайт, 2023. — 449 с. — (Высшее образование). — ISBN 978-5-534-11355-6. — Текст: электронный // Образовательная платформа Юрайт [сайт]. — URL: <https://urait.ru/bcode/510537> (дата обращения: 27.09.2023).

5.2 Перечень ресурсов информационно-коммуникационной сети «Интернет», необходимых для освоения дисциплины (модуля)

№ №	Название электронного ресурса	Описание электронного ресурса	Используемый для работы адрес
1.	ЭБС «Университетская библиотека онлайн»	Электронная библиотека, обеспечивающая доступ высших и средних учебных заведений, публичных библиотек и корпоративных пользователей к наиболее востребованным материалам по всем отраслям знаний от ведущих российских издательств	http://biblioclub.ru/
2.	Научная электронная библиотека eLIBRARY.ru	Крупнейший российский информационно-аналитический портал в области науки, технологии, медицины и образования, содержащий рефераты и полные тексты более 34 млн научных публикаций и патентов	http://elibrary.ru/
3.	Образовательная платформа Юрайт	Электронно-библиотечная система для ВУЗов, ССУЗов, обеспечивающая доступ к учебникам, учебной и методической литературе по различным дисциплинам.	https://urait.ru/
4.	База данных "EastView"	Полнотекстовая база данных периодических изданий	https://dlib.eastview.com
5.	Электронная библиотека "Grebennikon"	Библиотека предоставляет доступ более чем к 30 журналам, выпускаемых Издательским домом "Гребенников".	https://grebennikon.ru/

5.3 Методические указания для обучающихся по освоению дисциплины (модуля)

Освоение обучающимся дисциплины (модуля) предполагает изучение материалов дисциплины (модуля) на аудиторных занятиях и в ходе самостоятельной работы. Аудиторные занятия проходят в форме лекций, семинаров, практических занятий.

При подготовке к аудиторным занятиям необходимо помнить особенности каждой формы его проведения.

Подготовка к учебному занятию лекционного типа заключается в следующем.

С целью обеспечения успешного обучения обучающийся должен готовиться к лекции, поскольку она является важнейшей формой организации учебного процесса, поскольку:

- знакомит с новым учебным материалом;
- разъясняет учебные элементы, трудные для понимания;
- систематизирует учебный материал;
- ориентирует в учебном процессе.

С этой целью:

- внимательно прочитайте материал предыдущей лекции;
- ознакомьтесь с учебным материалом по учебнику и учебным пособиям с темой прочитанной лекции;

- внесите дополнения к полученным ранее знаниям по теме лекции на полях лекционной тетради;
- запишите возможные вопросы, которые вы зададите лектору на лекции по материалу изученной лекции;
- постарайтесь уяснить место изучаемой темы в своей подготовке;
- узнайте тему предстоящей лекции (по тематическому плану, по информации лектора) и запишите информацию, которой вы владеете по данному вопросу.

Подготовка к занятию семинарского типа

При подготовке и работе во время проведения занятий семинарского типа следует обратить внимание на следующие моменты: на процесс предварительной подготовки, на работу во время занятия, обработку полученных результатов, исправление полученных замечаний.

Предварительная подготовка к учебному занятию семинарского типа заключается в изучении теоретического материала в отведенное для самостоятельной работы время, ознакомление с инструктивными материалами с целью осознания задач практического занятия, техники безопасности при работе с приборами, веществами.

Работа во время проведения учебного занятия семинарского типа включает:

- консультирование студентов преподавателями и вспомогательным персоналом с целью предоставления исчерпывающей информации, необходимой для самостоятельного выполнения предложенных преподавателем задач, ознакомление с правилами техники безопасности при работе в лаборатории;
- самостоятельное выполнение заданий согласно обозначенной учебной программой тематики.

Обработка, обобщение полученных результатов практической работы проводится обучающимися самостоятельно или под руководством преподавателя (в зависимости от степени сложности поставленных задач). В результате оформляется индивидуальный отчет. Подготовленная к сдаче на контроль и оценку работа сдается преподавателю. Форма отчетности может быть письменная, устная или две одновременно. Главным результатом в данном случае служит получение положительной оценки по каждому практическому занятию. Это является необходимым условием при проведении рубежного контроля и допуска к зачету и к экзамену. При получении неудовлетворительных результатов обучающийся имеет право в дополнительное время пересдать преподавателю работу до проведения промежуточной аттестации.

5.4 Информационно-технологическое обеспечение образовательного процесса по дисциплины (модуля)

5.4.1. Средства информационных технологий

1. Персональные компьютеры;
2. Средства доступа в Интернет;
3. Проектор.

5.4.2. Лицензионное и свободно распространяемое программное обеспечение, в том числе отечественного производства:

1. Операционная система: Astra Linux SE
2. Пакет офисных программ: LibreOffice
3. Справочная система Консультант+
4. Okular или Acrobat Reader DC
5. Ark или 7-zip
6. User Gate
7. TrueConf (client)

5.4.3. Информационные справочные системы и профессиональные базы данных

№ №	Название электронного ресурса	Описание электронного ресурса	Используемый для работы адрес
1.	ЭБС «Университетская библиотека онлайн»	Электронная библиотека, обеспечивающая доступ высших и средних учебных заведений, публичных библиотек и корпоративных пользователей к наиболее востребованным материалам по всем отраслям знаний от ведущих российских издательств	http://biblioclub.ru/
2.	Научная электронная библиотека eLIBRARY.ru	Крупнейший российский информационно-аналитический портал в области науки, технологии, медицины и образования, содержащий рефераты и полные тексты более 34 млн научных публикаций и патентов	http://elibrary.ru/
3.	Образовательная платформа Юрайт	Электронно-библиотечная система для ВУЗов, ССУЗов, обеспечивающая доступ к учебникам, учебной и методической литературе по различным дисциплинам.	https://urait.ru/
4.	База данных "EastView"	Полнотекстовая база данных периодических изданий	https://dlib.eastview.com
5.	Электронная библиотека "Grebennikon"	Библиотека предоставляет доступ более чем к 30 журналам, выпускаемых Издательским домом "Гребенников".	https://grebennikon.ru/

5.5. Материально-техническое обеспечение образовательного процесса по дисциплине (модулю)

Для изучения дисциплины (модуля) используются:

Учебная аудитория для занятий лекционного типа оснащена специализированной мебелью (стол для преподавателя, парты, стулья, доска для написания мелом); техническими средствами обучения (видеопроекционное оборудование, средства звуковоспроизведения, экран и имеющие выход в сеть Интернет)

Учебная аудитория для занятий семинарского типа: оснащена специализированной мебелью (стол для преподавателя, парты, стулья, доска для написания мелом); техническими средствами обучения (видеопроекционное оборудование, средства звуковоспроизведения, экран и имеющие выход в сеть Интернет),

Помещения для самостоятельной работы обучающихся: оснащены специализированной мебелью (парты, стулья) техническими средствами обучения (персональные компьютеры с доступом в сеть Интернет и обеспечением доступа в электронно-информационную среду университета, программным обеспечением).

5.6. Образовательные технологии

При реализации дисциплины (модуля) применяются различные образовательные технологии, в том числе технологии электронного обучения.

Освоение дисциплины (модуля) предусматривает использование в учебном процессе активных и интерактивных форм проведения учебных занятий в форме разбора конкретных ситуаций в сочетании с внеаудиторной работой с целью формирования и развития **профессиональных** навыков обучающихся.

При освоении дисциплины (модуля) предусмотрено применением электронного обучения и дистанционных образовательных технологий.

Учебные часы дисциплины (модуля) предусматривают классическую контактную работу преподавателя с обучающимся в аудитории и контактную работу посредством электронной информационно-образовательной среды в синхронном и асинхронном режиме (вне аудитории) посредством применения возможностей компьютерных технологий (электронная почта, электронный учебник, тестирование, вебинар, видеофильм, презентация, форум и др.).

В рамках дисциплины (модуля) предусмотрены встречи с руководителями и работниками организаций, деятельность которых связана с *направленностью* реализуемой основной профессиональной образовательной программы.

ЛИСТ РЕГИСТРАЦИИ ИЗМЕНЕНИЙ

№ п/п	Содержание изменения	Реквизиты документа об утверждении изменения	Дата введения изменения
1.	Утверждена и введена в действие решением Ученого совета факультета на основании Федерального государственного образовательного стандарта высшего образования – бакалавриата по направлению подготовки 40.03.01 Юриспруденция, утвержденного приказом Министерства науки и высшего образования Российской Федерации от 13 августа 2020 г. № 1011	Протокол заседания Ученого совета факультета № 10 от «16» мая 2023 года	01.09.2023
2.	*	Протокол заседания Ученого совета факультета № ____ от « ____ » ____ 20 ____ года	____.____.____
3.	*	Протокол заседания Ученого совета факультета № ____ от « ____ » ____ 20 ____ года	____.____.____
4.	*	Протокол заседания Ученого совета факультета № ____ от « ____ » ____ 20 ____ года	____.____.____



**Министерство науки и высшего образования Российской Федерации
Федеральное государственное бюджетное образовательное учреждение
высшего образования
«Российский государственный социальный университет»**

УТВЕРЖДАЮ

**Декан факультета юриспруденции
и правового регулирования**


_____ Д.Ю.Левшиц

16 мая 2023 г.

**РАБОЧАЯ ПРОГРАММА ДИСЦИПЛИНЫ (МОДУЛЯ)
СЕМЕЙНОЕ ПРАВО**

**Направление подготовки
«40.03.01 - Юриспруденция»**

**Направленность
«Гражданско-правовая»**

**ОБРАЗОВАТЕЛЬНАЯ ПРОГРАММА ВЫСШЕГО ОБРАЗОВАНИЯ –
ПРОГРАММА БАКАЛАВРИАТА**

**Форма обучения
Очная**

Москва 2023

Рабочая программа дисциплины (модуля) «Семейное право» разработана на основании федерального государственного образовательного стандарта высшего образования – магистратуры по направлению подготовки 40.03.01 – «Юриспруденция», утвержденного приказом Министерства науки и высшего образования Российской Федерации от 13 августа 2020 г. № 1011, учебного плана по основной профессиональной образовательной программе высшего образования - программы *бакалавриата* по направлению подготовки 40.03.01 – *Юриспруденция* (далее – «ОПОП»).

Рабочая программа дисциплины (модуля) «Семейное право» разработана: к.ю.н., доцент кафедры общей юриспруденции факультета юриспруденции и правового регулирования Е.Н.Расказовой.

Рабочая программа дисциплины (модуля) обсуждена и утверждена на Ученом совете факультета юриспруденции правового регулирования
Протокол № 10 от 16 мая 2023 года

Декан факультета
юриспруденции и правового
регулирования, к.ю.н.



(подпись)

Д.Ю.Левщиц


Рабочая программа дисциплины (модуля) рекомендована к утверждению представителями организаций-работодателей:

Некоммерческая организация «Фонд содействия развития правовых технологий XXI века», Вице-президент



Р.М. Джавахян

Адвокатская коллегия г. Москвы «Лебедева, Бурова и партнеры», Адвокат коллегии адвокатов



И.Л. Бурова

СОДЕРЖАНИЕ

РАЗДЕЛ 1. ПАСПОРТ РАБОЧЕЙ ПРОГРАММЫ ДИСЦИПЛИНЫ (МОДУЛЯ)	4
1.1 Цель и задачи дисциплины (модуля).....	4
1.2 Планируемые результаты обучения по дисциплине (модулю) в рамках планируемых результатов освоения основной профессиональной образовательной программы высшего образования – программы бакалавриата, соотнесенные с установленными индикаторами достижения компетенций.....	4
РАЗДЕЛ 2. СТРУКТУРА И СОДЕРЖАНИЕ ДИСЦИПЛИНЫ (МОДУЛЯ)	4
2.1 Объем дисциплины (модуля), включая контактную работу обучающегося с педагогическими работниками и самостоятельную работу обучающегося	4
2.2. Учебно-тематический план дисциплины (модуля).....	5
2.3. Содержание дисциплины (модуля)	6
РАЗДЕЛ 3. УЧЕБНО-МЕТОДИЧЕСКОЕ ОБЕСПЕЧЕНИЕ САМОСТОЯТЕЛЬНОЙ РАБОТЫ ОБУЧАЮЩИХСЯ ПО ДИСЦИПЛИНЕ (МОДУЛЮ)	14
3.1. Виды самостоятельной работы обучающихся по дисциплине (модулю).....	14
3.2. Задания для самостоятельной работы	14
3.3. Методические указания к самостоятельной работе по дисциплине (модулю)	20
РАЗДЕЛ 4. ОЦЕНОЧНЫЕ МАТЕРИАЛЫ ПО ДИСЦИПЛИНЕ (МОДУЛЮ)	22
4.1. Форма промежуточной аттестации обучающегося по дисциплине (модулю).....	22
4.2. Оценочные материалы, определяющие процедуры оценивания знаний, умений, навыков и (или) опыта деятельности, характеризующих этапы формирования компетенций.....	22
4.2.1. Организационные основы применения балльно-рейтинговой системы оценки успеваемости обучающихся по дисциплине (модулю)	22
4.2.2. Проведение текущего контроля успеваемости обучающихся по дисциплине (модулю) в соответствии с балльно-рейтинговой системой оценки успеваемости обучающегося.....	22
4.2.3. Проведение промежуточной аттестации обучающихся по дисциплине (модулю) в соответствии с балльно-рейтинговой системой оценки успеваемости обучающегося.....	23
4.3. Перечень заданий для проведения текущей и промежуточной оценки знаний, умений, навыков и (или) опыта деятельности, характеризующих этапы формирования компетенций	25
4.3.1. Оценочные материалы для проведения текущей аттестации и рубежного контроля, обучающихся по дисциплине (модулю)	25
4.3.2. Оценочные материалы для проведения промежуточной аттестации обучающихся по дисциплине (модулю)	26
РАЗДЕЛ 5. УСЛОВИЯ РЕАЛИЗАЦИИ ДИСЦИПЛИНЫ (МОДУЛЯ)	27
5.1. Перечень основной и дополнительной учебной литературы для освоения дисциплины (модуля).....	27
5.1.1. Основная литература	27
5.1.2. Дополнительная литература.....	27
5.2 Перечень ресурсов информационно-коммуникационной сети «Интернет», необходимых для освоения дисциплины (модуля)	27
5.3 Методические указания для обучающихся по освоению дисциплины (модуля).....	28
5.4 Информационно-технологическое обеспечение образовательного процесса по дисциплины (модуля).....	29
5.4.1. Средства информационных технологий	29
5.4.2. Лицензионное и свободно распространяемое программное обеспечение, в том числе отечественного производства	29
5.4.3. Информационные справочные системы и профессиональные базы данных	29
5.5. Материально-техническое обеспечение образовательного процесса по дисциплине (модулю)	30
5.6. Образовательные технологии	30
ЛИСТ РЕГИСТРАЦИИ ИЗМЕНЕНИЙ	31

РАЗДЕЛ 1. ПАСПОРТ РАБОЧЕЙ ПРОГРАММЫ ДИСЦИПЛИНЫ (МОДУЛЯ)

1.1 Цель и задачи дисциплины (модуля)

Цель дисциплины (модуля) заключается в овладении обучающимися теоретическими знаниями, а также практическими умениями и навыками, необходимыми для решения правовых проблем, возникающих в сфере семейных правоотношений.

Задачи дисциплины (модуля):

1. привитие обучающимся знаний в сфере правового регулирования семейных отношений;
2. обучение правильному ориентированию в действующем законодательстве;
3. привитие умений и навыков правильно толковать и применять нормы материального (семейного, гражданского, уголовного и др.) права;

1.2 Планируемые результаты обучения по дисциплине (модулю) в рамках планируемых результатов освоения основной профессиональной образовательной программы высшего образования – программы *бакалавриата*, соотнесенные с установленными индикаторами достижения компетенций

Процесс освоения дисциплины (модуля) направлен на формирование у обучающихся следующих компетенций: ОПК-4 в соответствии с учебным планом.

В результате освоения дисциплины (модуля) обучающийся должен демонстрировать следующие результаты:

Категория компетенций (при наличии)	Код компетенции Формулировка компетенции	Код и наименование индикатора достижения компетенции	Результаты обучения
Толкование права	ОПК – 4 Способен профессионально толковать нормы права	ОПК-4.1. Понимает сущность и значение толкования норм права в профессиональной юридической деятельности	Знать: содержание основных нормативных правовых актов, регулирующих личные неимущественные и имущественные отношения в семейном праве Уметь: применять нормы семейного законодательства для решения конкретных жизненных ситуаций
		ОПК-4.2. Владеет навыками применения различных способов толкования	
		ОПК-4.3. Владеет навыками по разъяснению норм права	

РАЗДЕЛ 2. СТРУКТУРА И СОДЕРЖАНИЕ ДИСЦИПЛИНЫ (МОДУЛЯ)

2.1 Объем дисциплины (модуля), включая контактную работу обучающегося с педагогическими работниками и самостоятельную работу обучающегося

Общая трудоемкость дисциплины (модуля) составляет 5 зачетных единиц.

Очная форма обучения

Вид учебной работы	Всего часов	Курс 4	
		7 семестр	
Контактная работа обучающихся с педагогическими работниками	92	92	
Лекционные занятия	36	36	
<i>из них: в форме практической подготовки</i>			
Практические занятия	54	54	

<i>из них: в форме практической подготовки</i>			
Консультации	2	2	
<i>из них: в форме практической подготовки</i>			
Самостоятельная работа обучающихся	70	70	
Контроль промежуточной аттестации	18	18	
Форма промежуточной аттестации	Экзамен		
ОБЪЕМ ДИСЦИПЛИНЫ (МОДУЛЯ) В ЧАСАХ	180	180	

2.2. Учебно-тематический план дисциплины (модуля)

Очная формы обучения

Раздел, тема	Виды учебной работы, академических часов								
	Всего	Самостоятельная работа	Контактная работа обучающихся с педагогическими работниками						
			Всего	Лекционные занятия	<i>из них: в форме практической подготовки</i>	Практические занятия	<i>из них: в форме практической подготовки</i>	Консультации	<i>из них: в форме практической подготовки</i>
<i>4 курс (семестр 7)</i>									
Раздел 1. Общие положения семейного права	33	15	18	8			10		
Тема 1.1. Семейное право как отрасль права	15	7	8	4			4		
Тема 1.2. Принципы и источники семейного права	18	8	10	4			6		
Раздел 2. Семейные правоотношения	31	15	16	6			10		
Тема 2.1. Семейные правоотношения	31	15	16	6			10		
Раздел 3. Виды семейных правоотношений	31	15	16	6			10		
Тема 3.1. Правоотношения супругов	13	7	6	2			4		
Тема 3.2. Правоотношения родителей и детей	18	8	10	4			6		
Раздел 4. Алиментные обязательства	30	10	20	8			12		
Тема 4.1. Алиментные обязательства	30	10	20	8			12		
Раздел 5. Жизнеустройство детей, оставшихся без попечения родителей	35	15	20	8			12		
Тема 5.1. Формы устройства детей, оставшихся без попечения родителей	17	7	10	4			6		
Тема 5.2. Усыновление и удочерение	18	8	10	4			6		
Консультация	2		2						2

Раздел, тема	Виды учебной работы, академических часов								
	Всего	Самостоятельная работа	Контактная работа обучающихся с педагогическими работниками						
			Всего	Лекционные занятия	из них: в форме практической подготовки	Практические занятия	из них: в форме практической подготовки	Консультации	из них: в форме практической подготовки
Контроль промежуточной аттестации (час)	18								
Форма промежуточной аттестации	Экзамен								
Общий объем, часов	180	70	92	36		54		2	

2.3. Содержание дисциплины (модуля)

РАЗДЕЛ 1. Общие положения семейного права

Семейное право как отрасль права, предмет семейного права, функции семейного права, методы и способы правового регулирования семейного права; принципы семейного права, источники семейного права.

Тема 1.1. Семейное право как отрасль права

Перечень изучаемых элементов содержания:

1. Понятие принципов семейного права и их значение в нормотворческой и правоприменительной деятельности.
2. Состав и классификация принципов семейного права.
3. Общие и отраслевые принципы.

Тема 1.2. Принципы и источники семейного права

Перечень изучаемых элементов содержания:

1. Принцип признания брака, заключенного только в органах загса.
2. Принцип добровольности брачного союза мужчины и женщины.
3. Принцип равенства прав супругов в семье.
4. Принцип разрешения внутрисемейных вопросов по взаимному согласию.
5. Принцип приоритета семейного воспитания детей, заботы об их благосостоянии и развитии, обеспечения приоритетной защиты их прав и интересов.
6. Принцип обеспечения приоритетной защиты прав и интересов нетрудоспособных членов семьи.
7. Нормы и институты семейного права.
8. Соотношение общих и специальных норм семейного права.
9. Действие норм семейного права во времени и пространстве.
10. Применение к семейным отношениям гражданского законодательства и норм международного права.

ЗАДАНИЯ К ПРАКТИЧЕСКИМ ЗАНЯТИЯМ

Форма практического задания: дискуссии; практикум по решению задач

Темы дискуссий:

1. Семья как предмет правовой охраны.

2. Предмет, метод семейного права.
3. Система семейного права.
4. Семейное право в системе российского права.
5. Отграничение семейного права от иных отраслей права
6. Эволюция семейного законодательства

Варианты практических задач:

1. Шумилин 17 лет вступил в брак с Ушаковой 15 лет. Брачный возраст им был снижен в установленном законом порядке. Ушакова имела ребенка в возрасте 1 года. Шумилин пожелал его усыновить и обратился в органы опеки, чтобы собрать все необходимые документы. Мать Ушаковой, опекун внука, возражала против усыновления, так как сама хотела усыновить ребенка. Однако жена Шумилина давала согласие на усыновление только мужу, сама при этом просила сохранить за ней родительские права. Органы опеки разъяснили Шумилину, что до 18 лет он не может быть усыновителем, а после 18 лет он должен встать на централизованный учет кандидатов в усыновители. Также на централизованный учет должен быть поставлен ребенок. Но практически усыновление невозможно, пока его жене не исполнится 18 лет, так как против усыновления возражает опекун ребенка, т.е. его бабушка, без согласия которой усыновление не допускается. Согласие матери ребенка не имеет правового значения, так как она сама является несовершеннолетней.

Законны ли разъяснения органов опеки? Какие требования предъявляют к кандидатам в усыновители?

Имеет ли правовое значение согласие на усыновление, данное несовершеннолетними родителями ребенка?

2. После смерти от родов Дмитриевой ее дочь Елена с согласия отца была усыновлена бабушкой Дудник. Пока Дмитриев находился на стационарном лечении в больнице. Дудник оформила обмен квартиры, контейнер, взыскала с Дмитриева алименты и увезла ребенка за пределы РФ. Дмитриев предъявил иск об отмене усыновления, ссылаясь на следующее:

а) он дал согласие на усыновление, не осознавая всю серьезность последствий, так как находился в тяжелом стрессовом состоянии, даже лечился в нервном отделении больницы;

б) он не мог предполагать, что давая согласие на усыновление, сам потеряет родительские права. Он был уверен, что эти права за ним сохраняются, иначе он никогда бы не дал бабушке согласия на усыновление;

в) при усыновлении Дудник скрыла, что ее муж страдает рассеянным склерозом, а младший сын - тяжелым душевным заболеванием с проявлением агрессивности. В таких условиях ребенку жить небезопасно;

г) когда дочь подрастет, она сразу поймет, что Дудник не может быть ее родной матерью, так как на момент усыновления Дудник было 54 года. Это не обеспечивает тайну усыновления и может травмировать дочь и обострить ее отношения с бабушкой и вообще может повлиять отрицательно на развитие и воспитание девочки;

д) увезя от него дочь. Дудник ущемила его родительские права, лишив его возможности воспитывать ребенка, а Лену лишив возможности знать, кто ее родители;

е) его родители, то есть такие же дедушка и бабушка Елены, как и семья Дудник, лишены возможности общения с внучкой.

Суд удовлетворил иск Дмитриева, согласившись со семи его доводами. В кассационной жалобе Дудник среди прочих доводов указала, что данные о состоянии здоровья требуются не от всей семьи, а лишь от кандидата в усыновители. Она сама здорова, подлинность медицинских документов не вызывает сомнения.

Законно ли решение суда? Какие из изложенных доводов имеют правовое значение?

РУБЕЖНЫЙ КОНТРОЛЬ К РАЗДЕЛУ 1

форма рубежного контроля – письменная работа.

РАЗДЕЛ 2. Семейные правоотношения

Понятие семьи, семейные правоотношения, объекты и субъекты семейных правоотношений, осуществление семейных прав и обязанностей.

Тема 2.1. Семейные правоотношения

Перечень изучаемых элементов содержания:

1. Понятие, содержание и виды семейных правоотношений.
2. Понятие и основные признаки семейных правоотношений.
3. Характеристика содержания семейных правоотношений; понятие субъективных семейных прав и семейно-правовых обязанностей, их соотношение в структуре содержания семейных правоотношений.
4. Классификация семейных правоотношений.
5. Объекты и субъекты семейных правоотношений.
6. Характеристика объектов семейных правоотношений. Особенности субъектного состава в семейных правоотношениях.
7. Семейная правоспособность, ее соотношение с гражданской право- и дееспособностью.
8. Семейная дееспособность.
9. Осуществление семейных прав и исполнение обязанностей.
10. Защита семейных прав.
11. Понятие защиты семейных прав, ее отличия от государственной охраны и защиты семьи, материнства, отцовства и детства.
12. Внесудебный (административный) порядок защиты семейных прав; система органов, осуществляющих внесудебную защиту семейных прав; основные функции органов опеки и попечительства по защите семейных прав; способы такой защиты.

ЗАДАНИЯ К ПРАКТИЧЕСКИМ ЗАНЯТИЯМ

Форма практического задания: дискуссии; практикум по решению задач

Темы дискуссий:

1. Характеристика объектов семейных правоотношений. Особенности субъектного состава в семейных правоотношениях.
2. Семейная правоспособность, ее соотношение с гражданской право- и дееспособностью.
3. Семейная дееспособность; основные этапы ее развития; особенности семейной дееспособности несовершеннолетних детей.
4. Осуществление семейных прав и исполнение обязанностей.
5. Понятие защиты семейных прав, ее отличия от государственной охраны и защиты семьи, материнства, отцовства и детства.

Вариант практического задания:

1. Студентка дневного отделения К. родила внебрачного ребенка. Ввиду отсутствия жилья, находясь в трудном материальном положении, она решила поместить ребенка в Дом малютки. Администрация этого учреждения согласилась поместить ребенка при условии, что К. оставит расписку о том, что дает согласие на усыновление ребенка. К. написала такую расписку. В тот же день она добилась в деканате выделения ей; комнаты в общежитии, отпуска с сохранением стипендии, другой материальной помощи. Она также съездила к матери, согласовала с ней возможность временно передать ей ребенка, если у нее будут затруднения и т.д. На все эти дела она затратила примерно 15 дней. Когда она пришла, чтобы забрать ребенка, оказалось, что его передали супругам - гражданам Латвии и увезли в Ригу.

К. предъявила иск об отмене усыновления. Подлежит ли иск удовлетворению? В какой форме дается согласие родителей на усыновление детей? В каких случаях усыновление допускается без согласия родителей?

При каких условиях и в каком порядке производится усыновление детей граждан РФ иностранными гражданами и лицами без гражданства, проживающими за пределами РФ?

2. В 1988 г. Андреева в грудном возрасте после смерти матери была усыновлена дедушкой и бабушкой. В январе 2007 года ей через знакомых удалось отыскать кровного отца, живущего ныне в Германии и являющегося немцем по национальности. Он согласился помочь дочери выехать на постоянное место жительства за границу, но это было возможно лишь в том случае, если он будет записан ее отцом. В связи с этим Андреева предъявила к усыновителям иск об отмене усыновления. Усыновители иск признали, на отмену усыновления согласились при условии, если в их пользу с Андреевой будут взысканы алименты. Суд вынес решение об отмене усыновления и о взыскании в пользу усыновителей алиментов. В кассационной жалобе истица просила отменить решение в части взыскания с нее алиментов, так как после отмены усыновления алименты могут взыскиваться лишь с бывших усыновителей на содержание несовершеннолетнего усыновленного, но не наоборот. Кассационная инстанция решение суда отменила и вынесла новое решение отказать в иске Андреевой об отмене усыновления, так как усыновители дали согласие на такую отмену не безусловно, а в зависимости от определенного условия, на которое усыновленная не согласна. Следовательно, по существу соглашение об отмене усыновления не достигнуто. Без такого соглашения отмена усыновления после достижения усыновителем 18 лет не допускается.

Законно ли решение суда и кассационное определение?

РУБЕЖНЫЙ КОНТРОЛЬ К РАЗДЕЛУ 2

форма рубежного контроля – письменная работа

РАЗДЕЛ 3. Виды семейных правоотношений

Понятие и основные концепции брака; юридическое значение брака как правообразующего юридического факта; порядок вступления, прекращения, признания брака недействительным; личные неимущественные права и обязанности супругов; правовые последствия их нарушения; имущественные правоотношения супругов; законный режим имущества супругов; основания возникновения прав и обязанностей родителей и детей, права несовершеннолетних, права и обязанности родителей и детей, права иных родственников, споры, связанные с воспитанием детей; алиментные отношения между членами семьи, основания и порядок взыскания алиментов, обязанности родителей по содержанию нетрудоспособных совершеннолетних детей, обязанности детей по содержанию нетрудоспособных родителей, прекращение алиментных обязательств.

Тема 3.1. Правоотношения супругов

Перечень изучаемых элементов содержания:

1. Личные права и обязанности супругов
2. Имущественные правоотношения супругов. Законный режим имущества супругов
3. Понятие, объекты и содержание права общей совместной собственности супругов
4. Личное имущество каждого из супругов.
5. Раздел имущества супругов.
6. Ответственность супругов по общим и личным долгам
7. Понятие и юридическая природа брачного договора. Условия брачного договора.
8. Форма брачного договора; порядок его заключения, изменения и расторжения.
9. Основания, порядок и правовые последствия признания брачного договора недействительным.

Тема 3.2. Правоотношения родителей и детей

Перечень изучаемых элементов содержания:

1. Основания возникновения прав и обязанностей родителей и детей.
2. Установление происхождения детей. Добровольное установление отцовства

3. Установление отцовства в судебном порядке.
4. Оспаривание отцовства (материнства).
5. Личные неимущественные права несовершеннолетних детей.
6. Имущественные права несовершеннолетних детей.
7. Права и обязанности родителей, общая характеристика.
8. Личные неимущественные и имущественные права и обязанности родителей по отношению к детям.
9. Особенности осуществления родительских прав несовершеннолетними родителями.
10. Права и обязанности родителей по воспитанию и образованию детей.
11. Права иных родственников
12. Споры между родителями, связанные с воспитанием детей.
13. Исполнение решений суда по делам, связанным с воспитанием детей.

ЗАДАНИЯ К ПРАКТИЧЕСКИМ ЗАНЯТИЯМ

Форма практического задания: дискуссии; практикум по решению задач

Темы дискуссий:

1. Принцип государственного признания зарегистрированного брака и его развитие в семейном праве РФ.
2. Формирование и развитие в законодательстве России принципа свободы развода и права каждого из супругов на расторжение брака.
3. Условия и порядок заключения брака.
4. Основания и порядок прекращения брака.
5. Институт недействительности брака: понятие, значение, правовая природа.
6. Правовые последствия признания брака недействительным.
7. Личные права и обязанности супругов в России и в зарубежных странах.
8. Формирование и развитие законодательства о правовом режиме имущества супругов в России.
9. Особенности раздела имущества супругов и бывших супругов.
10. Договорный режим имущества супругов. Брачный договор: опыт, проблемы и перспективы регламентации.

Вариант практического задания:

1. Органы опеки предъявили к супругам Крюковым иск об отмене усыновления, ссылаясь на то, что при усыновлении по недосмотру врачей обследование состояния здоровья усыновляемого было проведено недостаточно полно, поэтому не обнаружено тяжелое органическое поражение центральной нервной системы, что является противопоказанием к усыновлению. Оно проявилось лишь при наступлении школьного возраста ребенка. В связи с этим, по мнению органов опеки, был нарушен порядок усыновления, усыновители не были предупреждены под роспись о том, что знают о тяжелом душевном заболевании ребенка. После усыновления ребенка у Крюковых родился кровный ребенок, а поэтому для него создается опасная для жизни и здоровья обстановка, так как ребенок Крюковых остается иногда наедине с больным ребенком, проявляющим агрессивность. Крюковы в суде возражали против иска, так как не видели особо агрессивного поведения усыновленного, хотя замечали быструю утомляемость, нервозность в поведении мальчика, иногда наблюдались припадки. Суд вынес решение об отмене усыновления и о возврате ребенка на попечение органов опеки, откуда через 6 месяцев он был усыновлен супругами - гражданами Кипра, и увезен за пределы РФ. Крюковы предъявили иск об отмене усыновления. В период рассмотрения дела ребенку исполнилось 10 лет, он стал требовать возвращения его к родителям и братику в Россию, т.е. к Крюковым,

Подлежит ли иск удовлетворению? Предусмотрены ли законом противопоказания к усыновлению, опеке и воспитанию в приемной семье? Учитывается ли при отмене усыновления мнение ребенка, достигшего 10 лет? Вправе ли были Крюковы предъявлять иск об отмене усыновления гражданами Кипра? Какие лица вправе предъявлять иск об отмене усыновления? Кто является ответчиком по делу, если лицам, желающим предъявить иск об отмене

усыновления, усыновитель неизвестен?

2. Ф. в возрасте 18 лет выехал из города районного подчинения, в котором проживал вместе со своими родителями в областной центр, где обучался в музыкальном училище. Отец присылал ему деньги на текущие расходы и на оплату обучения. На эти средства он приобрел у друга музыкальный центр. Отец Ф. предъявил иск о признании договора купли-продажи не действительным, ссылаясь на то, что договор заключен без его согласия. Он считал, что до тех пор, пока сын находится на его иждивении он является его попечителем. Кроме того, качество музыкального центра не соответствует его цене. Продавец центра воспользовался неопытностью сына.

Подлежит ли иск удовлетворению? Дайте правовую оценку доводам истца.

РУБЕЖНЫЙ КОНТРОЛЬ К РАЗДЕЛУ 3 **форма рубежного контроля – письменная работа**

РАЗДЕЛ 4. Алиментные обязательства

Алиментные отношения между членами семьи, основания и порядок взыскания алиментов, обязанности родителей по содержанию нетрудоспособных совершеннолетних детей, обязанности детей по содержанию нетрудоспособных родителей, прекращение алиментных обязательств.

Тема 4.1. Алиментные обязательства

Перечень изучаемых элементов содержания:

1. Общая характеристик алиментных обязательств.
2. Основания алиментной обязанности родителей в отношении несовершеннолетних детей.
3. Основания и порядок взыскания алиментов.
4. Размер алиментов на несовершеннолетних детей, взыскиваемых в судебном порядке.
5. Виды заработной платы и иного дохода, из которых производится удержание алиментов на несовершеннолетних детей.
6. Обязанности родителей по содержанию нетрудоспособных совершеннолетних детей. Участие родителей в дополнительных расходах на детей.
7. Алиментные обязанности супругов.
8. Алиментные обязательства бывших супругов.
9. Алиментные обязательства других членов семьи.
10. Особенности соглашения об уплате алиментов.
11. Изменение установленного судом размера алиментов и освобождение от их уплаты.

ЗАДАНИЯ К ПРАКТИЧЕСКИМ ЗАНЯТИЯМ

Форма практического задания: дискуссии; практикум по решению задач

Темы дискуссий:

1. Особенности взыскания алиментов на содержание бывших супругов.
2. Прекращение алиментных обязательств.
3. Обязанности совершеннолетних детей по содержанию родителей.
4. Источники дохода, из которых производится удержание алиментов на несовершеннолетних детей

Вариант практического задания:

1. Зотова и Фрол Орлов состояли в зарегистрированном браке в течение пяти лет. Фрол Орлов, Марина Москвина подала в суд иск к бывшему мужу Филиппу Москвичеву о взыскании с него алиментов на двух детей: сына Антона, 18-ти лет, и дочь Оксану, 16-ти лет. Обстоятельства дела. Марина Москвина расторгла брак со своим мужем три года тому назад. Дети остались с ней. По обоюдному согласию Филипп Москвичев ежемесячно выплачивал деньги на содержание общих детей в размере 1/3 части своего заработка. Но как только сыну

исполнилось 18-ть лет, муж перестал давать деньги на содержание детей. Между тем сын продолжал учебу, причем лишь на первом курсе технического института, а Оксана - окончила десятый класс средней школы. Марина М., будучи преподавателем с кандидатской степенью в государственном институте, получает 16 т. р. в месяц. Филипп М. иск признал только частично. По его мнению Антон уже совершеннолетний и должен сам заботиться о средствах своего содержания. Что же касается Оксаны, то он не отказывается платить не нее алименты в размере, установленном семейным законодательством.

Обязан ли Филипп М. платить алименты на сына Антона? В каком размере от своего заработка Филипп М. должен платить алименты на Оксану? Сохранится ли эта обязанность у Филиппа М., если Оксана поступит на работу до 18- го возраста и почему? В каких случаях Филипп М. может рассчитывать на уменьшение размера алиментов, выплачиваемых в пользу дочери?

2. Фрол будучи ревнивым и подозрительным по своему характеру часто устраивал ссоры с женой по поводу ее позднего возвращения домой с работы (она занимала должность коммерческого директора в строительной фирме). Когда Зинаида З. забеременела, Фрол О. заявил, что она носит не его ребенка. Это оскорбляло Зинаиду, она нервничала. К тому же беременность протекала у нее настолько тяжело, что ей пришлось уволиться с работы. Родилась девочка, которая была названа Настей. Но Фрол не признал ее своей дочерью и перестал давать деньги в семью. Оставшись без денежных средств, Зинаида Зотова немедленно подала в суд иск к Фролу о предоставлении ей алиментов, поскольку никаких денежных сбережений у нее не было, а сама она не работала.

Есть ли основания для возникновения алиментных обязательств между Фрод О. и Зинаидой З.? Возникли ли алиментные обязательства между Фрол О. и Настей?

РУБЕЖНЫЙ КОНТРОЛЬ К РАЗДЕЛУ 4

форма рубежного контроля – письменная работа

РАЗДЕЛ 5. Жизнеустройство детей, оставшихся без попечения родителей

Порядок выявления и учета детей, оставшихся без попечения родителей, и учета граждан, желающих принять детей на воспитание в свои семьи; усыновление, порядок усыновления; особенности рассмотрения судами дел об усыновлении; понятие опеки и попечительства; приемная семья и патронат как формы опеки и попечительства; основания помещения детей в организации для детей-сирот и детей, оставшихся без попечения родителей, или в иные организации на постоянное воспитание; временная передача детей, находящихся на воспитании в организациях для детей-сирот и детей, оставшихся без попечения родителей, в семьи граждан, постоянно проживающих на территории РФ.

Тема 5.1. Формы устройства детей, оставшихся без попечения родителей

Перечень изучаемых элементов содержания:

1. Понятие и принципы устройства на постоянное воспитание детей-сирот и детей, оставшихся без попечения родителей
2. Условия и порядок передачи детей под опеку и попечительство
3. Формы устройства в семью детей-сирот и детей, оставшихся без попечения родителей
4. Понятие опеки и попечительства. Имущественные права и обязанности опекуна
5. Требования к личности опекуна и попечителя

Тема 5.2. Усыновление и удочерение

Перечень изучаемых элементов содержания:

1. Требования, предъявляемые к усыновителям.
2. Гражданство усыновителей и усыновленных
3. Государственный банк данных о детях, оставшихся без попечения родителей
4. Юридическая ответственность усыновителей.
5. Контроль за условиями жизни и воспитания усыновленного ребенка

ЗАДАНИЯ К ПРАКТИЧЕСКИМ ЗАНЯТИЯМ

Форма практического задания: дискуссии; практикум по решению задач

Темы дискуссий:

1. Проблемы реализации прав ребенка на общение с родственниками при его усыновлении.
2. Проблемы социальной и правовой защищенности усыновленных детей.
3. Усыновление и гражданство.
4. Особенности усыновления российских детей иностранными гражданами.
5. Международно-правовая защита детей при их усыновлении.
6. Орган опеки и попечительства как орган государственной власти, осуществляющий защиту прав и интересов детей, оставшихся без попечения родителей.
7. Спорные правовые вопросы тайны усыновления.
8. Коллизионные нормы семейного права РФ об усыновлении.
9. Возмездная и безвозмездная опека и попечительство
10. Предварительная опека и попечительство
11. Опека и попечительство по заявлению родителей.
12. Юридическая ответственность опекунов и попечителей

Вариант практического задания:

1. Раиса Рюмина 14-ти лет, около четырех лет жила у своей тети Ларисы Корнеевой, назначенной ей опекуном в связи с лишением ее родителей родительских прав. Раиса училась в восьмом классе средней школы. Однажды Раиса сообщила своей тете, что беременна и что ребенок ей не нужен. Людмила Корнеева согласилась со своей подопечной, но посоветовала ей не делать аборт, а родить ребенка и оставить его в родильном доме. Виновником беременности Раисы оказался 14-ти летний Вадим Поляков. Его родители согласились с предложением Людмилы Корнеевой. После рождения ребенка она заявила главному врачу, что она и его предполагаемый отец отказываются от ребенка. Вызванный главным врачом работник органа опеки и попечительства предложил Раисе Рюминой и Вадиму Полякову написать совместное заявление, в котором выразить свое согласие на усыновление их сына любым лицом.

Какой порядок усыновления предусмотрен действующим законодательством на территории РФ? Как должно быть оформлено согласие Раисы Рюминой на усыновление новорожденного сына любым лицом? Требуется ли получить согласие Вадима Полякова? Является ли обязательным получение согласия на усыновление ребёнка у родителей несовершеннолетних родителей?

2. Супруги Вересаевы Ирина и Илья изъявили желание взять ребенка на воспитание в свою семью и подали заявление в орган опеки и попечительства с просьбой дать заключение о возможности быть приемными родителями.

Каким законодательством регулируются вопросы создания приемной семьи? Что принимает во внимание орган опеки и попечительства при рассмотрении вопроса о возможности лиц (лица) стать приемными родителями (приемным родителем)? Какими правами наделяются граждане, выразившие желание взять ребёнка на воспитание в приемную семью? Что является основанием для заключения договора о приемной семье?

РУБЕЖНЫЙ КОНТРОЛЬ К РАЗДЕЛУ 5

форма рубежного контроля – письменная работа

РАЗДЕЛ 3. УЧЕБНО-МЕТОДИЧЕСКОЕ ОБЕСПЕЧЕНИЕ САМОСТОЯТЕЛЬНОЙ РАБОТЫ ОБУЧАЮЩИХСЯ ПО ДИСЦИПЛИНЕ (МОДУЛЮ)

3.1. Виды самостоятельной работы обучающихся по дисциплине (модулю)

Очной формы обучения

Раздел, тема	Количество часов	Вид самостоятельной работы
курс 4 семестр 7		
Раздел 1. Общие положения семейного права	6	Подготовка к лекционным занятиям
	3	Тестирование
	6	Написание рефератов/эссе
Раздел 2. Семейные правоотношения	5	Подготовка к лекционным занятиям
	5	Самостоятельное изучение раздела в ЭИОС
	5	Написание рефератов/эссе
Раздел 3. Виды семейных правоотношений	6	Подготовка к лекционным занятиям
	3	Тестирование
	6	Написание рефератов/эссе
Раздел 4. Алиментные обязательства	5	Подготовка к лекционным занятиям
	5	Самостоятельное изучение раздела в ЭИОС
Раздел 5. Жизнеустройство детей, оставшихся без попечения родителей	13	Написание рефератов/эссе
	2	Тестирование
Общий объем по дисциплине (модулю), часов	70	

3.2. Задания для самостоятельной работы

Задания для самостоятельной работы к Разделу 1

Вопросы для самостоятельной работы к Разделу 1

1. Можно ли определить понятие семейного права как одного из направлений науки?
2. Раскройте понятие «диспозитивная норма» и приведите пример из СК РФ.
3. Какие отношения регулируются нормами семейного права?
4. Соотносятся ли понятия «семейное право» и «семейное законодательство»?
5. Относятся ли к источникам семейного права постановления Пленума ВС РФ?
6. Какие нормативные правовые акты нельзя отнести к источникам семейного права?

Перечень тем рефератов/ эссе к Разделу 1:

1. Семейное право как наука.
2. Семейное право и нормы морали.
3. Действие семейного законодательства по кругу лиц.
4. Аналогия закона в семейном праве.

Варианты тестовых заданий к Разделу 1:

Вопрос № 1. Какие отношения регулирует семейное право?

- 1) общественные отношения, возникающие между гражданами;
- 2) социальные отношения;
- 3) личные отношения, возникающие между гражданами из брака;
- 4) личные неимущественные и имущественные отношения, возникающие между гражданами из брака, кровного родства, принятия детей на воспитание.

Вопрос № 2. Как должны строиться семейные отношения в соответствии с семейным законодательством?

- 1) на уважении, взаимопомощи и ответственности перед семьей всех ее членов;
- 2) на чувствах взаимной любви и уважения, взаимопомощи и ответственности перед семьей всех ее членов;
- 3) на любви, уважении, взаимопомощи;
- 4) на чувствах взаимоуважения, взаимопомощи и ответственности перед семьей всех ее членов;

Вопрос № 3. На кого в соответствии с Семейным кодексом РФ распространяется принцип равенства в семье?

- 1) только на детей;
- 2) на супругов;
- 3) на всех членов семьи;
- 4) на усыновителей и усыновленных.

Вопрос № 4. Под чьей защитой находится семья, материнство, отцовство и детство в Российской Федерации?

- 1) государства;
- 2) субъектов российской Федерации;
- 3) международных организаций;
- 4) государства и её субъектов.

Вопрос № 5. Допускает ли семейное законодательство формы ограничения прав граждан при вступлении в брак и в семейных отношениях по признакам социальной, расовой, национальной, языковой или религиозной принадлежности?

- 1) допускает в случаях, предусмотренных федеральным законом;
- 2) нет, не допускает;
- 3) нет, не допускает, за исключением случаев, предусмотренных федеральным законом и законами субъектов РФ;
- 4) да, допускает в целях защиты основ конституционного строя.

Литература для самостоятельного изучения к Разделу 1:

1. Нечаева, А. М. Семейное право: учебник для вузов / А. М. Нечаева. — 9-е изд., перераб. и доп. — Москва: Издательство Юрайт, 2023. — 251 с. — (Высшее образование). — ISBN 978-5-534-17235-5. — Текст: электронный // Образовательная платформа Юрайт [сайт]. — URL: <https://urait.ru/bcode/532657>
2. Краснова, Т. В. Семейное право. Практикум: учебное пособие для вузов / Т. В. Краснова, Л. А. Кучинская. — Москва: Издательство Юрайт, 2022. — 327 с. — (Высшее образование). — ISBN 978-5-534-00823-4. — Текст: электронный // Образовательная платформа Юрайт [сайт]. — URL: <https://urait.ru/bcode/491929>
3. Семейное право: учебник для вузов / Е. А. Чефранова [и др.]; под редакцией Е. А. Чефрановой. — 6-е изд., перераб. и доп. — Москва: Издательство Юрайт, 2023. — 354 с. — (Высшее образование). — ISBN 978-5-534-16422-0. — Текст: электронный // Образовательная платформа Юрайт [сайт]. — URL: <https://urait.ru/bcode/531013>
4. Агапов, С. В. Семейное право: учебник и практикум для вузов / С. В. Агапов. — 2-е изд. — Москва: Издательство Юрайт, 2023. — 208 с. — (Высшее образование). — ISBN 978-5-534-15981-3. — Текст: электронный // Образовательная платформа Юрайт [сайт]. — URL: <https://urait.ru/bcode/516686>.

Задания для самостоятельной работы к Разделу 2

Вопросы для самостоятельной работы к Разделу 2

1. Дайте определение понятию «семья» в социологическом смысле.
2. В каких отношениях состоят между собой члены семьи?
3. Назовите функции семьи.
4. Раскройте понятие «акт гражданского состояния» и перечислите их.
5. Какой круг отношений в семье не регулируется семейным правом?
6. Нужно ли создавать семью в современных условиях?
7. Что представляет собой традиционная семья?
8. Раскройте понятие «свойство» и назовите его признаки.
9. В каких случаях отношения свойства регулируются семейным правом?
10. Зависит ли объем правоспособности субъектов семейных правоотношений от их возраста?
11. Укажите в Семейном кодексе РФ нормы прямого запрета в осуществлении семейных прав.
12. Что представляют собой дозволения в регулировании семейных правоотношений?
13. Устанавливает ли семейное законодательство порядок осуществления семейных прав?

Перечень тем рефератов/эссе к Разделу 2:

1. Становление семьи.
2. Семья и общество.
3. Семья и государство.
4. Правовое положение многодетной семьи.
5. Дозволения и запреты в семейных правоотношениях

Литература для самостоятельного изучения к Разделу 2:

1. Нечаева, А. М. Семейное право: учебник для вузов / А. М. Нечаева. — 9-е изд., перераб. и доп. — Москва: Издательство Юрайт, 2023. — 251 с. — (Высшее образование). — ISBN 978-5-534-17235-5. — Текст: электронный // Образовательная платформа Юрайт [сайт]. — URL: <https://urait.ru/bcode/532657>
2. Краснова, Т. В. Семейное право. Практикум: учебное пособие для вузов / Т. В. Краснова, Л. А. Кучинская. — Москва: Издательство Юрайт, 2022. — 327 с. — (Высшее образование). — ISBN 978-5-534-00823-4. — Текст: электронный // Образовательная платформа Юрайт [сайт]. — URL: <https://urait.ru/bcode/491929>
3. Семейное право: учебник для вузов / Е. А. Чефранова [и др.]; под редакцией Е. А. Чефрановой. — 6-е изд., перераб. и доп. — Москва: Издательство Юрайт, 2023. — 354 с. — (Высшее образование). — ISBN 978-5-534-16422-0. — Текст: электронный // Образовательная платформа Юрайт [сайт]. — URL: <https://urait.ru/bcode/531013>
4. Агапов, С. В. Семейное право: учебник и практикум для вузов / С. В. Агапов. — 2-е изд. — Москва: Издательство Юрайт, 2023. — 208 с. — (Высшее образование). — ISBN 978-5-534-15981-3. — Текст: электронный // Образовательная платформа Юрайт [сайт]. — URL: <https://urait.ru/bcode/516686>.

Задания для самостоятельной работы к Разделу 3

Вопросы для самостоятельной работы к Разделу 3:

1. Надо ли устанавливать ответственность для супруга, инициировавшего развод в период беременности супруги или до достижения общим ребенком возраста трех лет?
2. Есть ли необходимость ввести в Семейный кодекс РФ норму, позволяющую взыскать с супруга (или с супруги) моральный вред, за злоупотребление спиртными напитками или наркотическими веществами в период брака?
3. Допускает ли Семейный кодекс РФ осуществление прав супругов через представителя? 6. Должны ли супруги строить свои отношения на чувствах взаимной любви и уважения?
4. Дайте определение понятию «имущественные отношения» между супругами. 1

5. Должен ли кто-то из супругов больше заботиться о благосостоянии семьи?
6. Относятся ли имущественные права супругов к категории отчуждаемых?
7. Возможно ли отчуждение одним из супругов, совместно нажитого недвижимого имущества, без получения предварительного согласия другого супруга?
8. Обязан ли супруг-должник сообщать своему кредитору сведения о брачном договоре?

Перечень тем рефератов/ эссе к Разделу 3:

1. Природа личных неимущественных прав супругов.
2. Развитие института совместной собственности супругов.
3. Брачный договор: теория и практика.
4. Соотношение понятий «совместное проживание» и «право на жилище».
5. Этимология слова «супруг»

Варианты тестовых заданий к Разделу 3:

Вопрос № 1. Как супруги, исходя из равенства прав в семье, должны строить свои отношения?

- 1) на основе любви и внимания;
- 2) на основе взаимопонимания и взаимоуступчивости;
- 3) на основе взаимоуважения и взаимопомощи;
- 4) на основе любви и понимания.

Вопрос № 2. В каких случаях не допускается соединение фамилий?

- 1) если, это предусмотрено законом субъекта РФ;
- 2) если добрачная фамилия, хотя бы одного из супругов, является двойной;
- 3) если фамилия является двойной, за исключением случаев, предусмотренных СК РФ;
- 4) если фамилии не гармонируют.

Вопрос № 3. В каких случаях действует законный режим имущества супругов?

- 1) если, ГК РФ не установлено иное;
- 2) если, СК РФ не установлено иное;
- 3) если, брачным договором не установлено иное;
- 4) если, законами субъектов РФ не установлено иное.

Вопрос № 4. Что понимается под совместной собственностью супругов?

- 1) все имущество, которое приобретено супругами до брака;
- 2) все имущество, которое подарено супругам в период брака;
- 3) все имущество, которое нажито мужчиной и женщиной в результате совместного проживания и ведения общего хозяйства до заключения брака;
- 4) все имущество, которое нажито супругами во время официально зарегистрированного в органах загс брака.

Вопрос № 5. Кому принадлежит исключительное право на результат интеллектуальной деятельности, созданный одним из супругов?

- 1) супругам на правах совместной собственности, если брачным договором не установлено иное;
- 2) автору такого результата;
- 3) супругам на правах долевой собственности;
- 4) обоим супругам.

Литература для самостоятельного изучения к Разделу 3:

1. Нечаева, А. М. Семейное право: учебник для вузов / А. М. Нечаева. — 9-е изд., перераб. и доп. — Москва: Издательство Юрайт, 2023. — 251 с. — (Высшее образование). — ISBN 978-5-534-17235-5. — Текст: электронный // Образовательная платформа Юрайт [сайт]. — URL: <https://urait.ru/bcode/532657>

2. Краснова, Т. В. Семейное право. Практикум: учебное пособие для вузов / Т. В. Краснова, Л. А. Кучинская. — Москва: Издательство Юрайт, 2022. — 327 с. — (Высшее

образование). — ISBN 978-5-534-00823-4. — Текст: электронный // Образовательная платформа Юрайт [сайт]. — URL: <https://urait.ru/bcode/491929>

3. Семейное право: учебник для вузов / Е. А. Чефранова [и др.]; под редакцией Е. А. Чефрановой. — 6-е изд., перераб. и доп. — Москва: Издательство Юрайт, 2023. — 354 с. — (Высшее образование). — ISBN 978-5-534-16422-0. — Текст: электронный // Образовательная платформа Юрайт [сайт]. — URL: <https://urait.ru/bcode/531013>

4. Агапов, С. В. Семейное право: учебник и практикум для вузов / С. В. Агапов. — 2-е изд. — Москва: Издательство Юрайт, 2023. — 208 с. — (Высшее образование). — ISBN 978-5-534-15981-3. — Текст: электронный // Образовательная платформа Юрайт [сайт]. — URL: <https://urait.ru/bcode/516686>.

Задания для самостоятельной работы к Разделу 4

Вопросы для самостоятельной работы к Разделу 4

1. Раскройте понятие «алименты».
2. Освобождается ли лицо, обязанное уплачивать алименты, если это лицо, в последствии, признано недееспособным?
3. Обязаны ли родители, лишённые родительских прав, уплачивать алименты ребёнку, находящемуся в учреждении для детей, оставшихся без попечения родителей?
4. Предусматривает ли семейное законодательство возникновение алиментных обязательств между усыновленным ребёнком и усыновителем?
5. Могут ли возникнуть алиментные обязательства между дядей (тетей) и племянником (племянницей)?
6. Назовите условия, которые необходимы для возникновения алиментных обязательств между совершеннолетними детьми и родителями.
7. В каких случаях семейное законодательство освобождает детей от содержания своих родителей?
8. Какие условия необходимы для взыскания алиментов за прошлый период?
9. Раскройте понятие «недостойное поведение».
10. Являются ли определяющими понятия «нетрудоспособность» и «нуждаемость» для возникновения алиментных обязательств между супругами?
11. Какие основания влекут возникновение алиментных обязательств между бывшими супругами?
12. Кого семейное законодательство относит к членам семьи?
13. Возможно ли возникновение алиментных обязательств между фактическим воспитателем и воспитанником?
14. Предусматривает ли семейное законодательство освобождение от уплаты алиментов пасынка в отношении отчима?

Перечень тем рефератов/ эссе к Разделу 4:

1. Уплата алиментов и налоговый вычет.
2. Алиментные обязательства и принудительный труд.
3. Уклонение от уплаты алиментов как основание возникновения ответственности.
4. Практические проблемы обеспечения прав ребёнка на содержание.
5. Соглашение об уплате алиментов как регулятор алиментных правоотношений.
6. Проблемы исполнения судебных решений о взыскании алиментов.

Литература для самостоятельного изучения к Разделу 4:

1. Нечаева, А. М. Семейное право: учебник для вузов / А. М. Нечаева. — 9-е изд., перераб. и доп. — Москва: Издательство Юрайт, 2023. — 251 с. — (Высшее образование). — ISBN 978-5-534-17235-5. — Текст: электронный // Образовательная платформа Юрайт [сайт]. — URL: <https://urait.ru/bcode/532657>

2. Краснова, Т. В. Семейное право. Практикум: учебное пособие для вузов / Т. В. Краснова, Л. А. Кучинская. — Москва: Издательство Юрайт, 2022. — 327 с. — (Высшее

образование). — ISBN 978-5-534-00823-4. — Текст: электронный // Образовательная платформа Юрайт [сайт]. — URL: <https://urait.ru/bcode/491929>

3. Семейное право: учебник для вузов / Е. А. Чефранова [и др.]; под редакцией Е. А. Чефрановой. — 6-е изд., перераб. и доп. — Москва: Издательство Юрайт, 2023. — 354 с. — (Высшее образование). — ISBN 978-5-534-16422-0. — Текст: электронный // Образовательная платформа Юрайт [сайт]. — URL: <https://urait.ru/bcode/531013>

4. Агапов, С. В. Семейное право: учебник и практикум для вузов / С. В. Агапов. — 2-е изд. — Москва: Издательство Юрайт, 2023. — 208 с. — (Высшее образование). — ISBN 978-5-534-15981-3. — Текст: электронный // Образовательная платформа Юрайт [сайт]. — URL: <https://urait.ru/bcode/516686>.

Задания для самостоятельной работы к Разделу 5

Вопросы для самостоятельной работы к Разделу 5

1. Какие органы занимаются защитой прав и интересов детей, оставшихся без попечения родителей?
2. Могут ли заниматься выявлением детей, оставшихся без попечения родителей, органы и организации иностранных государств по усыновлению детей?
3. Какие формы устройства детей, оставшихся без попечения родителей, предусмотрены семейным законодательством?
4. Какой орган ведет учет детей, оставшихся без родительского попечения?
5. Являются ли органы исполнительной власти субъекта Российской Федерации органом опеки и попечительства?
6. Каким законодательством определяются вопросы организации и деятельности органов исполнительной власти субъекта Российской Федерации по осуществлению опеки и попечительства над детьми, оставшимися без попечения родителей?
7. Предусмотрена ли ответственность для граждан и должностных лиц, за неисполнение обязанности о предоставлении сведений о детях, оставшихся без родительского попечения, в органы опеки и попечительства?

Перечень тем рефератов/ эссе к Разделу 5:

1. Анализ законодательных изменений об усыновлении.
2. Теория и практика международного усыновления.
3. Отказ от усыновленного ребёнка как нарушение его прав.
4. Патронат как форма устройства детей, оставшихся без попечения родителей.
5. Медицинская стерилизация: за и против.

Варианты тестовых заданий к Разделу 5:

Вопрос № 1. Какой орган из перечисленных ниже, является органом опеки и попечительства?

- 1) орган исполнительной власти субъекта РФ;
- 2) орган судебной власти субъекта РФ;
- 3) орган загс;
- 4) органы, наделенные специальными полномочиями.

Вопрос № 2. Защита прав и интересов детей, оставшихся без попечения родителей возлагается на:

- 1) образовательные учреждения;
- 2) на жилищные органы;
- 3) органы опеки и попечительства;
- 4) органы загс.

Вопрос № 3. Что необходимо учитывать при устройстве ребёнка, оставшегося без попечения родителей?

- 1) его этническое происхождение, принадлежность к определённой религии и культуре, родной язык, возможность обеспечения преемственности в воспитании и образовании;

- 2) кем были его родители, и какую религию они исповедовали;
- 3) его этническое происхождение, принадлежность к определённой религии и культуре, родной язык;
- 4) его социальное положение, происхождение, принадлежность к определённой религии, родной язык, возможность обеспечения преемственности в воспитании и образовании.

Вопрос № 4. Допускается ли усыновление братьев и сестёр разными лицами?

- 1) допускается с согласия братьев и сестёр, если они достигли возраста десяти лет;
- 2) не допускается, за исключением случаев, предусмотренных Семейным кодексом РФ;
- 3) допускается, если это предусмотрено Семейным кодексом РФ и законами субъектов РФ;
- 4) не допускается, за исключением случаев, когда усыновление отвечает интересам детей.

Вопрос № 5. Какой орган принимает решение об усыновлении?

- 1) суд;
- 2) органы внутренних дел;
- 3) органы исполнительной власти;
- 4) органы законодательной власти.

Литература для самостоятельного изучения к Разделу 5:

1. Нечаева, А. М. Семейное право: учебник для вузов / А. М. Нечаева. — 9-е изд., перераб. и доп. — Москва: Издательство Юрайт, 2023. — 251 с. — (Высшее образование). — ISBN 978-5-534-17235-5. — Текст: электронный // Образовательная платформа Юрайт [сайт]. — URL: <https://urait.ru/bcode/532657>
2. Краснова, Т. В. Семейное право. Практикум: учебное пособие для вузов / Т. В. Краснова, Л. А. Кучинская. — Москва: Издательство Юрайт, 2022. — 327 с. — (Высшее образование). — ISBN 978-5-534-00823-4. — Текст: электронный // Образовательная платформа Юрайт [сайт]. — URL: <https://urait.ru/bcode/491929>
3. Семейное право: учебник для вузов / Е. А. Чефранова [и др.]; под редакцией Е. А. Чефрановой. — 6-е изд., перераб. и доп. — Москва: Издательство Юрайт, 2023. — 354 с. — (Высшее образование). — ISBN 978-5-534-16422-0. — Текст: электронный // Образовательная платформа Юрайт [сайт]. — URL: <https://urait.ru/bcode/531013>
4. Агапов, С. В. Семейное право: учебник и практикум для вузов / С. В. Агапов. — 2-е изд. — Москва: Издательство Юрайт, 2023. — 208 с. — (Высшее образование). — ISBN 978-5-534-15981-3. — Текст: электронный // Образовательная платформа Юрайт [сайт]. — URL: <https://urait.ru/bcode/516686>.

3.3. Методические указания к самостоятельной работе по дисциплине (модулю)

Освоение слушателями программы предполагает изучение материалов дисциплин (модулей) в ходе самостоятельной работы.

Для успешного освоения дисциплины (модуля) и достижения поставленных целей необходимо внимательно ознакомиться с рабочей программой дисциплины (модуля), доступной в электронной информационно-образовательной среде РГСУ.

Следует обратить внимание на списки основной и дополнительной литературы, на предлагаемые преподавателем ресурсы информационно-телекоммуникационной сети Интернет. Эта информация необходима для самостоятельной работы обучающегося.

Для более углубленного изучения темы задания для самостоятельной работы рекомендуется выполнять параллельно с изучением данной темы. При выполнении заданий по возможности используйте наглядное представление материала.

Самостоятельная работа включает разнообразный комплекс видов и форм работы обучающихся.

Написание реферата (доклада).

Требования к структуре реферата (доклада):

Работа должна содержать систематизацию и краткое изложение материала из не менее 5-и литературных источников (монографий, научных статей и докладов) по выбранной теме.

Основные требования к оформлению:

Структура доклада (реферата): 1) титульный лист; 2) содержание (в нем последовательно указываются названия пунктов доклада (реферата), указываются страницы, с которых начинается каждый пункт); 3) введение (формулируется суть исследуемой проблемы, обосновывается выбор темы, определяются ее значимость и актуальность, указываются цель и задачи доклада (реферата), дается характеристика используемой литературы); 4) основная часть (каждый раздел ее доказательно раскрывает исследуемый вопрос); 5) выводы и заключение (подводятся итоги или делается обобщенный вывод по теме доклада (реферата)); 6) литература.

Доклад (реферат) оформляется на одной стороне листа белой бумаги формата А4 (210x297 мм). Интервал межстрочный -полупуторный. Цвет шрифта - черный. Гарнитура шрифта основного текста - «Times New Roman» или аналогичная. Кегль (размер) от 12 до 14 пунктов. Размеры полей страницы (не менее): правое 10 мм, верхнее – 15 мм, нижнее – 20 мм, левое - 25 мм. Формат абзаца: полное выравнивание («по ширине»). Отступ красной строки одинаковый по всему тексту – 15 мм. Страницы должны быть пронумерованы с учётом титульного листа (на титульном листе номер страницы не ставится). В работах используются цитаты, статистические материалы. Эти данные оформляются в виде сносок (ссылок и примечаний). Внутритекстовые, подстрочные и затекстовые библиографические ссылки должны оформляться в соответствии с ГОСТ Р 7.0.5-2008 «Библиографическая ссылка». Общие требования и правила составления».

Реферат (доклад) сдается в бумажном и электронном виде (10 - 20 печатных страниц).

При проверке реферата (доклада) на антиплагиат - www.antiplagiat.ru - (более 50% заимствований) работа не принимается.

Выполнение тестовых заданий.

Тестовые задания содержат вопросы и 3-4 варианта ответа по базовым положениям изучаемой темы, составлены с расчетом на знания, полученные слушателями в процессе изучения темы.

Тестовые задания выполняются в письменной или электронной форме и сдаются преподавателю, ведущему дисциплину (модуль).

Написание эссе.

Эссе - вид самостоятельной исследовательской работы обучающихся, с целью углубления и закрепления теоретических знаний и освоения практических навыков. Цель эссе состоит в развитии самостоятельного творческого мышления и письменного изложения собственных мыслей. При написании эссе слушатель должен представить развернутый письменный ответ на теоретический или практический актуальный вопрос, объявленный преподавателем в аудитории непосредственно перед ее написанием. В процессе написания эссе разрешается пользоваться нормативно-правовыми актами, конспектом лекций (в печатном виде). Использование интернет-ресурсов не допускается. Темы эссе преподаватель предлагает из числа тех, которые слушатели уже рассматривали на лекциях или семинарских занятиях, исходя из содержания заданий в составе оценочных средств. По решению преподавателя, в качестве темы эссе может быть выбрана одна или несколько тем, которые могут быть распределены между слушателями по желанию.

Эссе проводится письменно, по объему не более 3-х печатных листов.

Требования к оформлению эссе:

Эссе выполняется на компьютере (гарнитура Times New Roman, шрифт 14) через 1,5 интервала с полями: верхнее, нижнее – 2; правое – 3; левое – 1,5. Отступ первой строки абзаца – 1,25. Сноски – постраничные. Таблицы и рисунки встраиваются в текст работы. При этом обязательный заголовок таблицы надо размещать над табличным полем, а рисунки сопровождать подрисуночными подписями. При включении в эссе нескольких таблиц и/или рисунков их нумерация обязательна. Обязательна и нумерация страниц. Их целесообразно проставлять внизу страницы – по середине или в правом углу. Номер страницы не ставится на титульном листе, но в общее число страниц он включается. Объем эссе, без учета приложений, не должен превышать 5 страниц. Значительное превышение установленного объема является недостатком работы и указывает на то, что слушатель не сумел отобрать и переработать необходимый материал.

Работа должна содержать собственные умозаключения по сути поставленной проблемы, включать самостоятельно проведенный анализ по сути этой проблемы, выводы, обобщающие авторскую позицию по поставленной проблеме.

РАЗДЕЛ 4. ОЦЕНОЧНЫЕ МАТЕРИАЛЫ ПО ДИСЦИПЛИНЕ (МОДУЛЮ)

4.1. Форма промежуточной аттестации обучающегося по дисциплине (модулю)

Контрольным мероприятием промежуточной аттестации обучающихся по дисциплине (модулю) является экзамен, который проводится в устной форме.

4.2. Оценочные материалы, определяющие процедуры оценивания знаний, умений, навыков и (или) опыта деятельности, характеризующих этапы формирования компетенций

4.2.1. Организационные основы применения балльно-рейтинговой системы оценки успеваемости обучающихся по дисциплине (модулю)

Оценка качества освоения обучающимися дисциплины (модуля) реализуется в формате балльно-рейтинговой системы оценки успеваемости обучающихся (БРСО).

БРСО в ходе текущего контроля успеваемости и промежуточной аттестации осуществляется по 100-балльной шкале.

Академический рейтинг обучающегося по дисциплине (модулю) складывается из результатов:

- текущего контроля успеваемости (максимальный текущий рейтинг обучающегося 80 рейтинговых баллов;
- промежуточной аттестации (максимальный рубежный рейтинг обучающегося 20 рейтинговых баллов.

Условия оценки освоения обучающимся дисциплины (модуля) в формате БРСО доводятся преподавателем до сведения обучающихся на первом учебном занятии, а также размещены в свободном доступе в электронной информационно-образовательной среде Университета.

4.2.2. Проведение текущего контроля успеваемости обучающихся по дисциплине (модулю) в соответствии с балльно-рейтинговой системой оценки успеваемости обучающегося

В течение учебного семестра до промежуточной аттестации на основании утвержденной рабочей программы дисциплины (модуля) формируется текущий рейтинг обучающегося. Текущий рейтинг обучающегося складывается как сумма рейтинговых баллов, полученных им в течение учебного семестра по всем видам учебных занятий по дисциплине (модулю).

В процессе текущего контроля оцениваются следующие действия обучающегося, направленные на освоение компетенций в рамках изучения учебной дисциплины:

- академическая активность (посещаемость учебных занятий, самостоятельное изучение содержания учебной дисциплины в электронной информационно-образовательной среде, соблюдение сроков сдачи практических заданий и текущих контрольных мероприятий и др.);
- выполнение и сдача текущих и итогового практических заданий (эссе, рефераты, активное участие в групповых интерактивных занятиях (дискуссии), защита проектов и др.);
- прохождение рубежей текущего контроля, включая соблюдение графика их прохождения в электронной информационно-образовательной среде.

Для планирования расчета текущего рейтинга обучающегося используются следующие пропорции:

Вид учебного действия	Максимальная рейтинговая оценка, баллов
академическая активность	10
практические задания	40
<i>из них: текущие практические задания</i>	20
<i>итоговое практическое задание</i>	20
рубежи текущего контроля	30
ИТОГО:	80

В течение учебного семестра по дисциплине (модулю) обучающимся должен быть накоплен текущий рейтинг не менее 52 рейтинговых баллов (65% от максимального значения текущего рейтинга).

Необходимыми условиями допуска обучающегося к промежуточной аттестации по дисциплине являются положительное прохождение обучающимся не менее 65% рубежей текущего контроля с накоплением не менее 65% максимального рейтингового балла за каждый рубеж текущего контроля и положительное выполнение итогового практического задания с накоплением не менее 65% максимального рейтингового балла, установленного за итоговое практическое задание.

Невыполнение вышеуказанных условий является текущей академической задолженностью, которая должна быть ликвидирована обучающимся до контрольного мероприятия промежуточной аттестации.

Сведения о наличии у обучающихся текущей академической задолженности, сроках и порядке добора рейтинговых баллов для её ликвидации доводятся до обучающихся педагогическим работником.

В случае неликвидации текущей академической задолженности, педагогический работник обязан во время контрольного мероприятия промежуточной аттестации поставить обучающемуся 0 рейтинговых баллов. В этом случае ликвидация текущей академической задолженности возможна в периоды проведения повторной промежуточной аттестации.

4.2.3. Проведение промежуточной аттестации обучающихся по дисциплине (модулю) в соответствии с балльно-рейтинговой системой оценки успеваемости обучающегося

Промежуточная аттестация по дисциплине (модулю) проводится в соответствии с Положением о промежуточной аттестации обучающихся по основным профессиональным образовательным программам в Российском государственном социальном университете и Положением о балльно-рейтинговой системе оценки успеваемости обучающихся по основным профессиональным образовательным программам в Российском государственном социальном университете в действующей редакции.

На промежуточную аттестацию отводится 20 рейтинговых баллов.

Ответы обучающегося на контрольном мероприятии промежуточной аттестации оцениваются педагогическим работником по 20 - балльной шкале, а итоговая оценка по дисциплине (модулю) выставляется по пятибалльной системе для экзамена.

Критерии выставления оценки определяются Положением о балльно-рейтинговой системе оценки успеваемости обучающихся по основным профессиональным образовательным программам высшего образования - программам бакалавриата, программам специалитета, программам магистратуры в Российском государственном социальном университете.

В процессе определения рубежного рейтинга обучающегося используется следующая шкала:

Рубежный рейтинг	Критерии оценки освоения обучающимся учебной дисциплины в ходе контрольных мероприятий промежуточной аттестации
-------------------------	--

19-20 рейтинговых баллов	обучающийся глубоко и прочно усвоил программный материал, исчерпывающе, последовательно, грамотно и логически стройно его излагает, тесно увязывает с задачами и будущей деятельностью, не затрудняется с ответом при видоизменении задания, свободно справляется с задачами и практическими заданиями, правильно обосновывает принятые решения, умеет самостоятельно обобщать и излагать материал, не допуская ошибок
16-18 рейтинговых баллов	обучающийся твердо знает программный материал, грамотно и по существу излагает его, не допуская существенных неточностей в ответе на вопрос, может правильно применять теоретические положения и владеет необходимыми умениями и навыками при выполнении практических заданий
13-15 рейтинговых баллов	обучающийся освоил основной материал, но не знает отдельных деталей, допускает неточности, недостаточно правильные формулировки, нарушает последовательность в изложении программного материала и испытывает затруднения в выполнении практических заданий
1-12 рейтинговых баллов	обучающийся не знает значительной части программного материала, допускает существенные ошибки, с большими затруднениями выполняет практические задания
0 рейтинговых баллов	не аттестован

4.3. Перечень заданий для проведения текущей и промежуточной оценки знаний, умений, навыков и (или) опыта деятельности, характеризующих этапы формирования компетенций

4.3.1. Оценочные материалы для проведения текущей аттестации и рубежного контроля, обучающихся по дисциплине (модулю)

Перечень вопросов рубежного контроля и текущей аттестации

№ п/п	Контролируемые разделы, дисциплины	Код контролируемой компетенций	Форма рубежного контроля	Вопросы/задания рубежного контроля
1	Раздел 1. Общие положения семейного права	ОПК-4	Письменная работа	1. Понятие, сущность и функции семьи в современном обществе 2. Правовая охрана семьи.
2.	Раздел 2. Семейные правоотношения	ОПК-4	Письменная работа	1. Понятие и признаки семейных правоотношений 2. Содержание семейных правоотношений.
3.	Раздел 3. Виды семейных правоотношений	ОПК-4	Письменная работа	1. Раздел имущества супругов; основания, порядок и правовые последствия; определение долей в имуществе супругов при его разделе. 2. Брачный договор: понятие, форма, основные условия и порядок его заключения; основания и порядок изменения и расторжения брачного договора и признания его недействительным.
3.	Раздел 4. Алиментные обязательства	ОПК-4	Письменная работа	1. Предмет алиментного обязательства; размер алиментов, основания и порядок его изменения. 2. Исполнение алиментных обязательств; порядок уплаты и взыскания алиментов.
3.	Раздел 5. Жизнеустройство детей, оставшихся без попечения родителей	ОПК-4	Письменная работа	3. Формы и порядок устройства детей, оставшихся без попечения родителей; их учёт, виды и порядок учёта. 4. Опекa и попечительство над несовершеннолетними, её цели, основания, порядок и правовые последствия её установления и прекращения.

4.3.2. Оценочные материалы для проведения промежуточной аттестации обучающихся по дисциплине (модулю)

Вопросы/задания для проведения промежуточной аттестации обучающихся по дисциплине (модулю)

Коды контролируемой компетенций	Вопросы /задания
ОПК-4	<ol style="list-style-type: none">1. Понятие и предмет семейного права.2. Особенности метод регулирования семейных отношений.3. Система семейного права.4. Принципы семейного права России.5. Источники семейного права.6. Соотношение семейного и гражданского законодательства в регулировании семейных отношений.7. Аналогия права в законодательстве, регулирующем семейно-правовые отношения.8. Осуществление и защита гражданских прав.9. Семейные правоотношения.10. Основные понятия семейных правоотношений. Виды родства.11. Исковая давность в семейном праве.12. Понятие и правовая природа брака. Условия заключения брака.13. Регистрация брака и ее значение.14. Понятие недействительности брака. Основания признания брака недействительным. Последствия признания брака недействительным.15. Основания и последствия прекращения брака. Момент прекращения брака при его расторжении.16. Расторжение брака в органах ЗАГСа.17. Расторжение брака в судебном порядке.18. Вопросы, разрешаемые судом при вынесении решения о расторжении брака.19. Личные неимущественные права и обязанности супругов.20. Совместная собственность супругов: понятие, объекты. Владение, пользование, распоряжение.21. Раздел общего имущества супругов.22. Брачный договор как основание установления договорного режима имущества супругов: понятие, заключение, содержание.23. Изменение, расторжение брачного договора.24. Признание брачного договора недействительным.25. Ответственность супругов по обязательствам.26. Основание возникновения прав и обязанностей родителей и детей. Установление происхождения ребенка.27. Личные неимущественные права детей.28. Личные права и обязанности родителей.29. Лишение родительских прав: основания, порядок, правовые последствия.30. Ограничение родительских прав.31. Отобрание ребенка при непосредственной угрозе жизни или здоровью ребенка.32. Восстановление в родительских правах и отмена ограничения родительских прав.33. Алиментные обязательства родителей по содержанию несовершеннолетних детей.

	<p>34. Обязанности детей по содержанию родителей.</p> <p>35. Обязанности супругов по взаимному содержанию.</p> <p>36. Алиментные обязанности бывших супругов.</p> <p>37. Алиментные обязанности других членов семьи.</p> <p>38. Соглашение об уплате алиментов: понятие, заключение, содержание, значение.</p> <p>39. Взыскание алиментов по решению суда. Взыскание алиментов за прошедший период.</p> <p>40. Определение задолженности по алиментам.</p> <p>41. Ответственность за несвоевременную уплату алиментов.</p> <p>42. Изменение размера алиментов, освобождение от уплаты алиментов.</p> <p>43. Прекращение алиментных обязательств.</p> <p>44. Выявление и учет детей, оставшихся без попечения родителей.</p> <p>45. Понятие усыновления (удочерения) детей.</p> <p>46. Основания, порядок и условия усыновления.</p> <p>47. Отмена усыновления: понятие, основания, порядок, последствия.</p> <p>48. Опекa и попечительство над детьми. Права детей, находящихся под опекой (попечительством).</p> <p>49. Права и обязанности опекуна (попечителя).</p> <p>50. Приемная семья.</p>
--	---

РАЗДЕЛ 5. УСЛОВИЯ РЕАЛИЗАЦИИ ДИСЦИПЛИНЫ (МОДУЛЯ)

5.1. Перечень основной и дополнительной учебной литературы для освоения дисциплины (модуля)

5.1.1. Основная литература

1. Нечаева, А. М. Семейное право: учебник для вузов / А. М. Нечаева. — 9-е изд., перераб. и доп. — Москва: Издательство Юрайт, 2023. — 251 с. — (Высшее образование). — ISBN 978-5-534-17235-5. — Текст: электронный // Образовательная платформа Юрайт [сайт]. — URL: <https://urait.ru/bcode/532657>

2. Краснова, Т. В. Семейное право. Практикум: учебное пособие для вузов / Т. В. Краснова, Л. А. Кучинская. — Москва: Издательство Юрайт, 2022. — 327 с. — (Высшее образование). — ISBN 978-5-534-00823-4. — Текст: электронный // Образовательная платформа Юрайт [сайт]. — URL: <https://urait.ru/bcode/491929>

5.1.2. Дополнительная литература

1. Семейное право: учебник для вузов / Е. А. Чефранова [и др.]; под редакцией Е. А. Чефрановой. — 6-е изд., перераб. и доп. — Москва: Издательство Юрайт, 2023. — 354 с. — (Высшее образование). — ISBN 978-5-534-16422-0. — Текст: электронный // Образовательная платформа Юрайт [сайт]. — URL: <https://urait.ru/bcode/531013>

2. Агапов, С. В. Семейное право: учебник и практикум для вузов / С. В. Агапов. — 2-е изд. — Москва: Издательство Юрайт, 2023. — 208 с. — (Высшее образование). — ISBN 978-5-534-15981-3. — Текст: электронный // Образовательная платформа Юрайт [сайт]. — URL: <https://urait.ru/bcode/516686>.

5.2 Перечень ресурсов информационно-коммуникационной сети «Интернет», необходимых для освоения дисциплины (модуля)

№ №	Название электронного ресурса	Описание электронного ресурса	Используемый для работы адрес
1.	ЭБС «Университетская библиотека онлайн»	Электронная библиотека, обеспечивающая доступ высших и средних учебных заведений, публичных библиотек и корпоративных пользователей к наиболее востребованным	http://biblioclub.ru/

		материалам по всем отраслям знаний от ведущих российских издательств	
2.	Научная электронная библиотека eLIBRARY.ru	Крупнейший российский информационно-аналитический портал в области науки, технологии, медицины и образования, содержащий рефераты и полные тексты более 34 млн научных публикаций и патентов	http://elibrary.ru/
3.	Образовательная платформа Юрайт	Электронно-библиотечная система для ВУЗов, ССУЗов, обеспечивающая доступ к учебникам, учебной и методической литературе по различным дисциплинам.	https://urait.ru/
4.	База данных "EastView"	Полнотекстовая база данных периодических изданий	https://dlib.eastview.com
5.	Электронная библиотека "Grebennikon"	Библиотека предоставляет доступ более чем к 30 журналам, выпускаемых Издательским домом "Гребенников".	https://grebennikon.ru/

5.3 Методические указания для обучающихся по освоению дисциплины (модуля)

Освоение обучающимся дисциплины (модуля) предполагает изучение материалов дисциплины (модуля) на аудиторных занятиях и в ходе самостоятельной работы. Аудиторные занятия проходят в форме лекций, семинаров, практических и лабораторных занятий.

При подготовке к аудиторным занятиям необходимо помнить особенности каждой формы его проведения.

Подготовка к учебному занятию лекционного типа заключается в следующем.

С целью обеспечения успешного обучения обучающийся должен готовиться к лекции, поскольку она является важнейшей формой организации учебного процесса, поскольку:

- знакомит с новым учебным материалом;
- разъясняет учебные элементы, трудные для понимания;
- систематизирует учебный материал;
- ориентирует в учебном процессе.

С этой целью:

- внимательно прочитайте материал предыдущей лекции;
- ознакомьтесь с учебным материалом по учебнику и учебным пособиям с темой прочитанной лекции;
- внесите дополнения к полученным ранее знаниям по теме лекции на полях лекционной тетради;
- запишите возможные вопросы, которые вы зададите лектору на лекции по материалу изученной лекции;
- постарайтесь уяснить место изучаемой темы в своей подготовке;
- узнайте тему предстоящей лекции (по тематическому плану, по информации лектора) и запишите информацию, которой вы владеете по данному вопросу.

Подготовка к занятию семинарского типа

При подготовке и работе во время проведения занятий семинарского типа следует обратить внимание на следующие моменты: на процесс предварительной подготовки, на работу во время занятия, обработку полученных результатов, исправление полученных замечаний.

Предварительная подготовка к учебному занятию семинарского типа заключается в изучении теоретического материала в отведенное для самостоятельной работы время, ознакомление с инструктивными материалами с целью осознания задач лабораторной работы/практического занятия, техники безопасности при работе с приборами, веществами.

Работа во время проведения учебного занятия семинарского типа включает:

- консультирование студентов преподавателями и вспомогательным персоналом с целью предоставления исчерпывающей информации, необходимой для самостоятельного выполнения предложенных преподавателем задач, ознакомление с правилами техники безопасности при работе в лаборатории;
- самостоятельное выполнение заданий согласно обозначенной учебной программой тематики.

Обработка, обобщение полученных результатов проводится обучающимися самостоятельно или под руководством преподавателя (в зависимости от степени сложности поставленных задач). В результате оформляется индивидуальный отчет. Подготовленная к сдаче на контроль и оценку работа сдается преподавателю. Форма отчетности может быть письменная, устная или две одновременно. Главным результатом в данном случае служит получение положительной оценки по каждому практическому занятию. Это является необходимым условием при проведении рубежного контроля и допуска к экзамену. При получении неудовлетворительных результатов обучающийся имеет право в дополнительное время передать преподавателю работу до проведения промежуточной аттестации.

5.4 Информационно-технологическое обеспечение образовательного процесса по дисциплины (модуля)

5.4.1. Средства информационных технологий

1. Персональные компьютеры
2. Средства доступа в Интернет
3. Проектор

5.4.2. Лицензионное и свободно распространяемое программное обеспечение, в том числе отечественного производства

1. Операционная система: Astra Linux SE
2. Пакет офисных программ: LibreOffice
3. Справочная система Консультант+
4. Okular или Acrobat Reader DC
5. Ark или 7-zip
6. User Gate
7. TrueConf (client)

5.4.3. Информационные справочные системы и профессиональные базы данных

№ №	Название электронного ресурса	Описание электронного ресурса	Используемый для работы адрес
1.	ЭБС «Университетская библиотека онлайн»	Электронная библиотека, обеспечивающая доступ высших и средних учебных заведений, публичных библиотек и корпоративных пользователей к наиболее востребованным материалам по всем отраслям знаний от ведущих российских издательств	http://biblioclub.ru/
2.	Научная электронная библиотека eLIBRARY.ru	Крупнейший российский информационно-аналитический портал в области науки, технологии, медицины и образования,	http://elibrary.ru/

		содержащий рефераты и полные тексты более 34 млн научных публикаций и патентов	
3.	Образовательная платформа Юрайт	Электронно-библиотечная система для ВУЗов, ССУЗов, обеспечивающая доступ к учебникам, учебной и методической литературе по различным дисциплинам.	https://urait.ru/
4.	База данных "EastView"	Полнотекстовая база данных периодических изданий	https://dlib.eastview.com
5.	Электронная библиотека "Grebennikon"	Библиотека предоставляет доступ более чем к 30 журналам, выпускаемых Издательским домом "Гребенников".	https://grebennikon.ru/

5.5. Материально-техническое обеспечение образовательного процесса по дисциплине (модулю)

Для изучения дисциплины (модуля) используются:

Учебная аудитория для занятий лекционного типа оснащена специализированной мебелью (стол для преподавателя, парты, стулья, доска для написания мелом); техническими средствами обучения (видеопроjectionное оборудование, средства звуковоспроизведения, экран и имеющие выход в сеть Интернет).

Учебная аудитория для занятий семинарского типа: оснащена специализированной мебелью (стол для преподавателя, парты, стулья, доска для написания мелом); техническими средствами обучения (видеопроjectionное оборудование, средства звуковоспроизведения, экран и имеющие выход в сеть Интернет), а также (при наличии) персональные компьютеры с доступом в сеть Интернет.

Помещения для самостоятельной работы обучающихся: оснащены специализированной мебелью (парты, стулья) техническими средствами обучения (персональные компьютеры с доступом в сеть Интернет и обеспечением доступа в электронно-информационную среду университета, программным обеспечением).

5.6. Образовательные технологии

При реализации дисциплины (модуля) применяются различные образовательные технологии, в том числе технологии электронного обучения.

Освоение дисциплины (модуля) предусматривает использование в учебном процессе активных и интерактивных форм проведения учебных занятий в форме компьютерных симуляций, разбор конкретных ситуаций, в сочетании с внеаудиторной работой с целью формирования и развития **профессиональных** навыков обучающихся.

При освоении дисциплины (модуля) предусмотрено применением электронного обучения и дистанционных образовательных технологий.

Учебные часы дисциплины (модуля) предусматривают классическую контактную работу преподавателя с обучающимся в аудитории и контактную работу посредством электронной информационно-образовательной среды в синхронном и асинхронном режиме (вне аудитории) посредством применения возможностей компьютерных технологий (электронная почта, тестирование, вебинар, презентация, и др.).

В рамках дисциплины (модуля) предусмотрены встречи с руководителями и работниками организаций, деятельность которых связана с направленностью реализуемой основной профессиональной образовательной программы.

ЛИСТ РЕГИСТРАЦИИ ИЗМЕНЕНИЙ

№ п/п	Содержание изменения	Реквизиты документа об утверждении изменения	Дата введения изменения
1.	Одобрена и рекомендована к утверждению решением Ученого совета факультета юриспруденции и правового регулирования на основании Федерального государственного образовательного стандарта высшего образования – <i>бакалавриата</i> по направлению подготовки 40.03.01 Юриспруденция , утвержденного приказом Министерства науки и высшего образования Российской Федерации от 13 августа 2020 г. № 1011	Протокол заседания Ученого совета факультета юриспруденции и правового регулирования Протокол № 10 от «16» мая 2023 г.	01.09.2023
2.		Протокол заседания Ученого совета факультета № ____ от « ____ » _____ 20____ года	—·—·—
3.		Протокол заседания Ученого совета факультета № ____ от « ____ » _____ 20____ года	—·—·—
4.		Протокол заседания Ученого совета факультета № ____ от « ____ » _____ 20____ года	—·—·—



**Министерство науки и высшего образования Российской Федерации
Федеральное государственное бюджетное образовательное учреждение
высшего образования
«Российский государственный социальный университет»**

УТВЕРЖДАЮ

**И.о. декана факультета
политических и социальных технологий**

/Пивнева С.В./

28 марта 2023 г.

**РАБОЧАЯ ПРОГРАММА ДИСЦИПЛИНЫ (МОДУЛЯ)
ИНФОРМАЦИОННЫЕ ТЕХНОЛОГИИ В УПРАВЛЕНИИ ПЕРСОНАЛОМ**

**Направление подготовки
«40.03.01 - Юриспруденция»**

**Направленность
«Гражданско-правовая»**

**ОБРАЗОВАТЕЛЬНАЯ ПРОГРАММА ВЫСШЕГО ОБРАЗОВАНИЯ – ПРОГРАММА
БАКАЛАВРИАТА**

**Форма обучения
Очная**

Москва 2023

Рабочая программа дисциплины (модуля) «Информационные технологии в управлении персоналом» разработана на основании федерального государственного образовательного стандарта высшего образования – *бакалавриата* по направлению подготовки 40.03.01 – «Юриспруденция», утвержденного приказом Министерства науки и высшего образования Российской Федерации от 13 августа 2020 г. №1011, учебного плана по основной профессиональной образовательной программе высшего образования - программы *бакалавриата* по направлению подготовки 40.03.01 – *Юриспруденция* (далее – «ОПОП»).

Рабочая программа дисциплины (модуля) «Информационные технологии в управлении персоналом» разработана рабочей группой в составе: канд. техн. наук А.С. Кузнецов.

Рабочая программа дисциплины (модуля) обсуждена и утверждена на заседании кафедры информационных технологий, искусственного интеллекта и общественно-социальных технологий цифрового общества факультета политических и социальных технологий

Протокол № 7 от «28» марта 2023 года

Заведующий кафедрой
канд. пед. наук, доцент

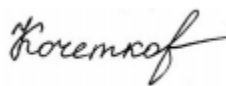


С.В. Крапивка

(подпись)

Рабочая программа дисциплины (модуля) рецензирована и рекомендована к утверждению:

д.т.н., ведущий научный сотрудник
ФГБУН Институт проблем управления
им. В.А. Трапезникова Российской
академии наук



С.А. Кочетков

(подпись)

д.т.н., профессор, заместитель директора
по научной работе
ФГБУН Институт проблем управления
им. В.А. Трапезникова Российской
академии наук



С.А. Краснова

(подпись)

СОДЕРЖАНИЕ

РАЗДЕЛ 1. ПАСПОРТ РАБОЧЕЙ ПРОГРАММЫ ДИСЦИПЛИНЫ (МОДУЛЯ)	4
1.1 Цель и задачи дисциплины (модуля).....	4
1.2 Планируемые результаты обучения по дисциплине (модулю) в рамках планируемых результатов освоения основной профессиональной образовательной программы высшего образования – программы бакалавриата соотнесенные с установленными индикаторами достижения компетенций	4
РАЗДЕЛ 2. СТРУКТУРА И СОДЕРЖАНИЕ ДИСЦИПЛИНЫ (МОДУЛЯ)	5
2.1 Объем дисциплины (модуля), включая контактную работу обучающегося с педагогическими работниками и самостоятельную работу обучающегося	5
2.2. Учебно-тематический план дисциплины (модуля)	6
2.3. Содержание дисциплины (модуля).....	7
РАЗДЕЛ 3. УЧЕБНО-МЕТОДИЧЕСКОЕ ОБЕСПЕЧЕНИЕ САМОСТОЯТЕЛЬНОЙ РАБОТЫ ОБУЧАЮЩИХСЯ ПО ДИСЦИПЛИНЕ (МОДУЛЮ)	12
3.1. Виды самостоятельной работы обучающихся по дисциплине (модулю)	12
3.2. Задания для самостоятельной работы	12
3.3. Методические указания к самостоятельной работе по дисциплине (модулю)	16
РАЗДЕЛ 4. ОЦЕНОЧНЫЕ МАТЕРИАЛЫ ПО ДИСЦИПЛИНЕ (МОДУЛЮ)	17
4.1. Форма промежуточной аттестации обучающегося по дисциплине (модулю)	17
4.2. Оценочные материалы, определяющие процедуры оценивания знаний, умений, навыков и (или) опыта деятельности, характеризующих этапы формирования компетенций.....	17
4.2.1. Организационные основы применения балльно-рейтинговой системы оценки успеваемости обучающихся по дисциплине (модулю).....	17
4.2.2. Проведение текущего контроля успеваемости обучающихся по дисциплине (модулю) в соответствии с балльно-рейтинговой системой оценки успеваемости обучающегося.....	18
4.2.3. Проведение промежуточной аттестации обучающихся по дисциплине (модулю) в соответствии с балльно-рейтинговой системой оценки успеваемости обучающегося.....	19
4.3. Перечень заданий для проведения текущей и промежуточной оценки знаний, умений, навыков и (или) опыта деятельности, характеризующих этапы формирования компетенций.....	20
4.3.1. Оценочные материалы для проведения текущей аттестации и рубежного контроля, обучающихся по дисциплине (модулю).....	20
4.3.2. Оценочные материалы для проведения промежуточной аттестации обучающихся по дисциплине (модулю)	22
РАЗДЕЛ 5. УСЛОВИЯ РЕАЛИЗАЦИИ ДИСЦИПЛИНЫ (МОДУЛЯ)	24
5.1. Перечень основной и дополнительной учебной литературы для освоения дисциплины (модуля)	24
5.1.1. Основная литература.....	24
5.1.2. Дополнительная литература.....	24
5.2 Перечень ресурсов информационно-коммуникационной сети «Интернет», необходимых для освоения дисциплины (модуля).....	24
5.3 Методические указания для обучающихся по освоению дисциплины (модуля).....	25
5.4 Информационно-технологическое обеспечение образовательного процесса по дисциплине (модулю).....	25
5.4.1. Средства информационных технологий	25
5.4.2. Лицензионное и свободно распространяемое программное обеспечение, в том числе отечественного производства:.....	25
5.4.3. Информационные справочные системы и профессиональные базы данных	26
5.5. Материально-техническое обеспечение образовательного процесса по дисциплине (модулю).....	26
5.6. Образовательные технологии.....	26
ЛИСТ РЕГИСТРАЦИИ ИЗМЕНЕНИЙ	28

РАЗДЕЛ 1. ПАСПОРТ РАБОЧЕЙ ПРОГРАММЫ ДИСЦИПЛИНЫ (МОДУЛЯ)

1.1 Цель и задачи дисциплины (модуля)

Цель дисциплины (модуля) заключается в получении обучающимися теоретических знаний, умений и навыков в области использования возможностей цифровизации в юридической деятельности с последующим применением в профессиональной сфере и практических навыков, необходимых для последующего применения в профессиональной сфере для решения прикладных задач.

Задачи дисциплины (модуля):

1. формирование у обучающихся знания о процессе внедрения искусственного интеллекта и цифровизации в управление персоналом;
2. формирование у обучающихся умения в области выбора методов и способов цифровизации в управлении персоналом;
3. формирование у обучающихся навыки работы в условиях цифровизации управления персоналом

1.2 Планируемые результаты обучения по дисциплине (модулю) в рамках планируемых результатов освоения основной профессиональной образовательной программы высшего образования – программы бакалавриата соотнесенные с установленными индикаторами достижения компетенций

Процесс освоения дисциплины (модуля) направлен на формирование у обучающихся следующих компетенций: УК-2, ОПК-8 в соответствии с учебным планом.

В результате освоения дисциплины (модуля) обучающийся должен демонстрировать следующие результаты:

Категория компетенций (при наличии)	Код компетенции Формулировка компетенции	Код и наименование индикатора достижения компетенции	Результаты обучения
Разработка и реализация проектов	УК-2. Способен определять круг задач в рамках поставленной цели и выбирать оптимальные способы их решения, исходя из действующих правовых норм, имеющихся ресурсов и ограничений	УК-2.1. Понимает базовые принципы постановки задач и выработки решений. УК-2.2. Определяет ресурсное обеспечение для решения поставленной задачи и проектирует пути ее решения выбирая оптимальный способ исходя из действующих правовых норм.	Знать: необходимые для осуществления профессиональной деятельности правовые нормы и методологические основы принятия управленческого решения. Уметь: анализировать альтернативные варианты решений для достижения намеченных результатов; разрабатывать план, определять целевые этапы и основные направления работ. Владеть: методиками разработки цели и задач проекта; методами оценки продолжительности и стоимости проекта, а также потребности ресурсов.
Информационные технологии	ОПК-8 Способен целенаправленно	ОПК-8.1. Получает из различных источников, включая правовые базы	

	и эффективно получать юридически значимую информацию из различных источников, включая правовые базы данных, решать задачи профессиональной деятельности с применением информационных технологий и с учетом требований информационной безопасности	данных, юридически значимую информацию, обрабатывает и систематизирует ее в соответствии с поставленной целью ОПК-8.2. Применяет информационные технологии для решения конкретных задач профессиональной деятельности ОПК-8.3. Демонстрирует готовность решать задачи профессиональной деятельности с учетом требований информационной безопасности	
--	---	---	--

РАЗДЕЛ 2. СТРУКТУРА И СОДЕРЖАНИЕ ДИСЦИПЛИНЫ (МОДУЛЯ)

2.1 Объем дисциплины (модуля), включая контактную работу обучающегося с педагогическими работниками и самостоятельную работу обучающегося

Общая трудоемкость дисциплины (модуля) составляет 2 зачетные единицы.

Очная форма обучения

Вид учебной работы	Всего часов	Курс 3	
		5 семестр	
Контактная работа обучающихся с педагогическими работниками	36	36	
Лекционные занятия	-	-	
<i>из них: в форме практической подготовки</i>			
Лабораторные занятия	36	36	
<i>из них: в форме практической подготовки</i>			
Иная контактная работа			
<i>из них: в форме практической подготовки</i>			
Самостоятельная работа обучающихся	27	27	
Контроль промежуточной аттестации	9	9	
Форма промежуточной аттестации		Зачет	
ОБЪЕМ ДИСЦИПЛИНЫ (МОДУЛЯ) В ЧАСАХ	72	72	

2.2. Учебно-тематический план дисциплины (модуля)

Очной формы обучения

Раздел, тема	Виды учебной работы, академических часов									
	Всего	Самостоятельная работа	Контактная работа обучающихся с педагогическими работниками							
			Всего	Лекционные занятия	Практические занятия <i>из них: в форме практической подготовки</i>	Лабораторные занятия	Иная контактная работа	Практические занятия		
								<i>из них: в форме практической подготовки</i>	<i>из них: в форме практической подготовки</i>	
(Семестр 5)										
Раздел 1. Новые информационные технологии	14	6	8					6		
Тема 1.1. Эволюция информационных систем и технологий. Понятие интеллектуальных систем и технологий, основные свойства	7	3	4					2		
Тема 1.2. Программное обеспечение работ по искусственному интеллекту	7	3	4					4		
Раздел 2. Искусственный интеллект (ИИ)	15	7	8					10		
Тема 2.1. Технология создания экспертных систем	7	3	4					4		
Тема 2.2. Реализация экспертных систем в предметной области	8	4	4					6		
Раздел 3. Решение задач и искусственный интеллект. Проблема знаний. Модели и средства представления знаний	17	7	10					10		
Тема 3.1. Решение задач и искусственный интеллект	7	3	4					4		
Тема 3.2. Проблема знаний. Модели и средства представления знаний	10	4	6					6		
Раздел 4. Экспертные системы как одна из первых попыток практического использования систем ИИ. Общение и взаимодействие человека с системой искусственного интеллекта.	17	7	10					10		
Тема 4.1. Экспертные системы	7	3	4					4		

Раздел, тема	Виды учебной работы, академических часов									
	Всего	Самостоятельная работа	Контактная работа обучающихся с педагогическими работниками							
			Всего	Лекционные занятия	из них: в форме практической подготовки	Практические занятия	из них: в форме практической подготовки	Лабораторные занятия	из них: в форме практической подготовки	Иная контактная работа
как одна из первых попыток практического использования систем ИИ.										
Тема 4.2. Общение и взаимодействие человека с системой искусственного интеллекта.	10	4	6					6		
Контроль промежуточной аттестации (час)	9									
<i>Форма промежуточной аттестации</i>	зачет									
Общий объем, часов	72	27	36					36		

2.3. Содержание дисциплины (модуля)

РАЗДЕЛ 1. Новые информационные технологии.

Тема 1.1. Эволюция информационных систем и технологий. Понятие интеллектуальных систем и технологий, основные свойства.

Перечень изучаемых элементов содержания

Традиционные средства программного обеспечения ЭВМ и системы ИИ. История развития и задачи работ; В области ИИ. Тест Тьюринга. Моделирование окружающего мира и поведения человека. Интеллектуальная деятельность человека и ИИ.

Тема 1.2. Программное обеспечение работ по искусственному интеллекту.

Перечень изучаемых элементов содержания

Программное обеспечение работ по ИИ. Экспериментальный и эволюционный характер разработок систем ИИ, требования к программному обеспечению. Языки программирования для задач ИИ.

ЗАДАНИЯ К ПРАКТИЧЕСКИМ ЗАНЯТИЯМ РАЗДЕЛА 1

Тема практического занятия: Эволюция информационных систем и технологий. Понятие интеллектуальных систем и технологий, основные свойства. Программное обеспечение работ по искусственному интеллекту.

Форма практического задания: решение задач.

Задачи:

1. Решить простую переборную задачу одним из указанных методов (поиск вширь, поиск вглубь, эвристический поиск).
2. Найти решение игровой задачи с помощью минимаксной процедуры.
3. Решить простую задачу (символьное интегрирование) методом редукции.

Форма рубежного контроля: защита реферата.

Темы рефератов:

1. Как Вы трактуете термин "Искусственный интеллект"?
2. В чем состоит Тест Тьюринга, что он позволяет проверить, схема теста Тьюринга.
3. Основные этапы исследований в области ИИ.
4. Интеллект, интеллектуальная деятельность человека.
5. Осознаваемые и неосознаваемые психические явления.
6. Личность как субъект психической / интеллектуальной деятельности.
7. Почему мы считаем мышление / интеллект высшей формой психической деятельности?

РАЗДЕЛ 2. Искусственный интеллект (ИИ)

Тема 2.1. Технология создания экспертных систем.

Перечень изучаемых элементов содержания

Традиционные средства программного обеспечения ЭВМ и системы ИИ. История развития и задачи работ; В области ИИ. Тест Тьюринга. Моделирование окружающего мира и поведения человека. Интеллектуальная деятельность человека и ИИ.

Тема 2.2. Реализация экспертных систем в предметной области..

Перечень изучаемых элементов содержания

Программное обеспечение работ по ИИ. Экспериментальный и эволюционный характер разработок систем ИИ, требования к программному обеспечению. Языки программирования для задач ИИ.

ЗАДАНИЯ К ПРАКТИЧЕСКИМ ЗАНЯТИЯМ РАЗДЕЛА 2

Тема практического занятия: Технология создания экспертных систем. Реализация экспертных систем в предметной области.

Форма практического задания: решение задач.

Задачи:

1. Решить простую переборную задачу одним из указанных методов (поиск вширь, поиск вглубь, эвристический поиск).
2. Найти решение игровой задачи с помощью минимаксной процедуры.
3. Решить простую задачу (символьное интегрирование) методом редукции.

Форма рубежного контроля: защита реферата.

Темы рефератов:

1. Как Вы трактуете термин "Искусственный интеллект"?
2. В чем состоит Тест Тьюринга, что он позволяет проверить, схема теста Тьюринга.
3. Основные этапы исследований в области ИИ.
4. Интеллект, интеллектуальная деятельность человека.
5. Осознаваемые и неосознаваемые психические явления.
6. Личность как субъект психической / интеллектуальной деятельности.
7. Почему мы считаем мышление / интеллект высшей формой психической деятельности?

РАЗДЕЛ 3. Решение задач и искусственный интеллект. Проблема знаний. Модели и средства представления знаний

Тема 3.1. Решение задач и искусственный интеллект.

Перечень изучаемых элементов содержания

Представление задач в пространстве состояний. Стратегии поиска решения. Методы полного перебора (поиск в ширину, поиск в глубину, поиск с увеличением глубины). Эвристические алгоритмы поиска решений.

Тема 3.2. Проблема знаний. Модели и средства представления знаний.

Перечень изучаемых элементов содержания

Классификация моделей, методов и средств представления знаний. Процедурные представления, логические представления, семантические сети, фреймы и системы продукционных правил. Интегрированные методы представления знаний. Метазнания в системах ИИ. Базы, банки данных и базы знаний. Машинное обучение. Символьное обучение и генетические алгоритмы.

ЗАДАНИЯ К ПРАКТИЧЕСКИМ ЗАНЯТИЯМ РАЗДЕЛА 3

Тема практического занятия: Программное обеспечение работ по искусственному интеллекту.

Форма практического задания: решение задач.

Задачи:

1. Найти значение формы, дать спецификацию функции по ее определению (установить, какие действия выполняет функция, с какими объектами она работает) и привести примеры ее работы – при допустимых данных, определить простейшую функцию для работы со списками.
2. Найти значение формы (с простыми и сегментными обращениями к переменным и функциям, с использованием сопоставителей), описать в плэнерской базе данных некоторую ситуацию/объект, определить простейшую функцию для работы со списками (Лисп/Плэнер), по определению лисповской функции построить описание (на языке Плэнер) функции, выполняющей те же действия.

Форма рубежного контроля: защита реферата.

Темы рефератов:

1. ЛИСП: S-выражения, формы, функция QUOTE, представление списковых структур в памяти компьютера.
2. Встроенные и определяемые функции, определение новых функций, рекурсивные функции.
3. Работа со списками. Функции для работы со списками: CAR и CDR (и их композиции), CONS, APPEND, LIST.
4. Арифметические функции: LENGTH, ADD1, SUB1, +, -.
5. Логические значения, предикаты: NULL, EQ, EQL, EQUAL, MEMBER, GT, LT.
6. Логические функции: NOT, AND, OR, COND.
7. ПЛЭНЕР: Выражения и формы. Простые и сегментные формы.
8. Обращения к переменным. Состояния переменных. Процедуры.
9. "Лисповская" часть Плэнера. Функции ELEM, HEAD, REST. Логические функции и предикаты. Работа со списками. Блоки (функции PROG, SET, GO, RETURN).
10. Работа со списками свойств идентификаторов.
11. Сопоставление образца с выражением. Функция IS. Сопоставитель LIST.
12. Режим возвратов. Основные функции (AMONG, ALT, FAIL, PSET).
13. База данных Плэнера.

14. Функции для поиска, записи и вычеркивания утверждений.
15. Теоремы.
16. Классификация.
17. Определение теорем.

РАЗДЕЛ 4. Экспертные системы как одна из первых попыток практического использования систем ИИ. Общение и взаимодействие человека с системой искусственного интеллекта.

Перечень изучаемых элементов содержания

Области применения экспертных систем. Архитектура и основные принципы построения экспертных систем. Режимы функционирования экспертных систем. База знаний, механизмы вывода, подсистемы объяснения, общения, приобретения знаний ЭС. Жизненный цикл экспертной системы. Искусственный интеллект и естественный язык. Естественный язык и естественность общения с системой ИИ. Понимание выражений естественного языка. Представление лингвистических знаний и методы анализа и синтеза текста. ИИ и прикладные системы обработки текста.

Тема 4.1. Экспертные системы как одна из первых попыток практического использования систем ИИ.

Перечень изучаемых элементов содержания

Области применения экспертных систем. Архитектура и основные принципы построения экспертных систем. Режимы функционирования экспертных систем. База знаний, механизмы вывода, подсистемы объяснения, общения, приобретения знаний ЭС. Жизненный цикл экспертной системы.

Тема 4.2. Общение и взаимодействие человека с системой искусственного интеллекта.

Перечень изучаемых элементов содержания

Искусственный интеллект и естественный язык. Естественный язык и естественность общения с системой ИИ. Понимание выражений естественного языка. Представление лингвистических знаний и методы анализа и синтеза текста. ИИ и прикладные системы обработки текста.

ЗАДАНИЯ К ПРАКТИЧЕСКИМ ЗАНЯТИЯМ РАЗДЕЛА 4

Тема практического занятия: Решение задач и искусственный интеллект.

Форма практического задания: решение задач.

Задачи:

1. Решить простую переборную задачу одним из указанных методов (поиск вширь, поиск вглубь, эвристический поиск).
2. Найти решение игровой задачи с помощью минимаксной процедуры.
3. Решить простую задачу (символьное интегрирование) методом редукции.
4. На построенном заранее с помощью минимаксной процедуры дереве поиска проиллюстрировать возможности альфа- и бета-отсечения ветвей.
5. Проиллюстрировать на конкретном примере логическую абдукцию.
6. Описать некоторую ситуацию/объект с помощью одного из базовых методов представления знаний,
7. Построить описания новых объектов базы знаний с помощью операций обобщения (символьное обучение)
8. Показать на примере (3-4 правила, 1-2 факта), как выполняются этапы основного цикла работы ЭС. Проиллюстрировать на примере распространение вероятности в ходе вывода.

Форма рубежного контроля: защита реферата.

Темы рефератов:

1. Пространство состояний, примеры.
2. Классификация алгоритмов поиска в пространстве состояний.
3. Эвристический поиск, эвристические оценочные функции.
4. Описание одного из методов поиска (словесное, на псевдокоде).
5. Решение конкретной переборной задачи, построение дерева поиска.
6. И/ИЛИ графы, игровые деревья.
7. Минимаксная процедура, понятие об альфа-бета процедуре.
8. Решение конкретной игровой задачи (минимаксная процедура), построение дерева поиска
хода.
9. Редукция задач.
10. Особенности и механизмы работы системы GPS. Используемые описания проблемной
среды.
11. Подход к моделированию рассуждений на основе традиционной логики.
12. Проблема немонотонности, рассуждение в условиях неопределенности, логическая
абдукция.
13. Интеллектуальные и промышленные роботы.
14. Перспективные сферы применения промышленных роботов.
15. Интеллектуальные агенты.
16. Предметная и проблемная области.
17. Знания, умения, навыки.
18. База знаний.
19. Извлечение и приобретение знаний. Эксперт, инженер знаний. Проблема открытости
знаний.
20. Базовые методы представления знаний: логические методы, семантические сети, фреймы,
продукции.
21. Проблемы, возникающие при формировании базы знаний.
22. Обучение и обучающие выборки. Проблемы полноты и репрезентативности.
23. Символьное обучение в пространстве понятий.
24. Понятие о генетических алгоритмах. Основные операторы. Схема работы.
25. Понятие об искусственных нейронных сетях. Бинарная классификация. Типы нейронных
сетей.
26. Примеры задач, успешно решаемых с помощью генетических алгоритмов и нейронных
сетей.
27. Типичные задачи, решаемые с помощью ЭС.
28. Архитектура ЭС, функции основных модулей, объяснение в ЭС.
29. Основной цикл работы решателя ЭС.
30. Конкретный пример работы решателя ЭС (3-4 правила, 3-4 факта).
31. Особенности экспертных систем реального времени.
32. Метазнания в ЭС.
33. Виды метазнаний, их использование.
34. Методы извлечения экспертных знаний.
35. Эксперт и инженер знаний.

РАЗДЕЛ 3. УЧЕБНО-МЕТОДИЧЕСКОЕ ОБЕСПЕЧЕНИЕ САМОСТОЯТЕЛЬНОЙ РАБОТЫ ОБУЧАЮЩИХСЯ ПО ДИСЦИПЛИНЕ (МОДУЛЮ)

3.1. Виды самостоятельной работы обучающихся по дисциплине (модулю)

Очной формы обучения

Раздел, тема	Количество часов	Вид самостоятельной работы
Семестр 5		
Раздел 1. Новые информационные технологии	3	Подготовка реферата
	3	Самостоятельное изучение материала раздела/темы
Раздел 2. Искусственный интеллект (ИИ)	3	Подготовка реферата
	4	Самостоятельное изучение материала раздела/темы
Раздел 3. Решение задач и искусственный интеллект. Проблема знаний. Модели и средства представления знаний	3	Подготовка реферата
	4	Самостоятельное изучение материала раздела/темы
Раздел 4. Экспертные системы как одна из первых попыток практического использования систем ИИ. Общение и взаимодействие человека с системой искусственного интеллекта	3	Подготовка реферата
	4	Самостоятельное изучение материала раздела/темы
Общий объем по модулю/семестру, часов	27	
Общий объем по дисциплине (модулю), часов	27	

3.2. Задания для самостоятельной работы

Задания для самостоятельной работы к Разделу 1

Перечень тем рефератов к Разделу 1:

1. Как Вы трактуете термин "Искусственный интеллект"?
2. В чем состоит Тест Тьюринга, что он позволяет проверить, схема теста Тьюринга.
3. Основные этапы исследований в области ИИ.
4. Интеллект, интеллектуальная деятельность человека.
5. Осознаваемые и неосознаваемые психические явления.
6. Личность как субъект психической / интеллектуальной деятельности.
7. Почему мы считаем мышление / интеллект высшей формой психической деятельности?
8. Определение теорем.

Литература для самостоятельного изучения к Разделу 1.

Основная литература

1. Бессмертный И. А. Системы искусственного интеллекта: учебное пособие для вузов / И. А. Бессмертный. — 2-е изд., испр. и доп. — Москва: Издательство Юрайт, 2023. — 157 с. — (Высшее образование). — ISBN 978-5-534-07467-3. — Текст: электронный // Образовательная платформа Юрайт [сайт]. — URL: <https://urait.ru/bcode/512657>.

2. Бессмертный И. А. Интеллектуальные системы: учебник и практикум для вузов / И. А. Бессмертный, А. Б. Нугуманова, А. В. Платонов. — Москва: Издательство Юрайт, 2023. — 243 с.

— (Высшее образование). — ISBN 978-5-534-01042-8. — Текст: электронный // Образовательная платформа Юрайт [сайт]. — URL: <https://urait.ru/bcode/511999>.

3. Станкевич Л. А. Интеллектуальные системы и технологии: учебник и практикум для вузов / Л. А. Станкевич. — 2-е изд., перераб. и доп. — Москва: Издательство Юрайт, 2023. — 495 с. — (Высшее образование). — ISBN 978-5-534-16238-7. — Текст: электронный // Образовательная платформа Юрайт [сайт]. — URL: <https://urait.ru/bcode/530657>.

Дополнительная литература

1. Воронов М. В. Системы искусственного интеллекта: учебник и практикум для вузов / М. В. Воронов, В. И. Пименов, И. А. Небаев. — Москва: Издательство Юрайт, 2023. — 256 с. — (Высшее образование). — ISBN 978-5-534-14916-6. — Текст: электронный // Образовательная платформа Юрайт [сайт]. — URL: <https://urait.ru/bcode/519916>.

2. Кудрявцев В. Б. Интеллектуальные системы: учебник и практикум для вузов / В. Б. Кудрявцев, Э. Э. Гасанов, А. С. Подколзин. — 2-е изд., испр. и доп. — Москва: Издательство Юрайт, 2023. — 165 с. — (Высшее образование). — ISBN 978-5-534-07779-7. — Текст: электронный // Образовательная платформа Юрайт [сайт]. — URL: <https://urait.ru/bcode/513158>.

Перечень тем рефератов к Разделу 2:

1. ЛИСП: S-выражения, формы, функция QUOTE, представление списковых структур в памяти компьютера.
2. Встроенные и определяемые функции, определение новых функций, рекурсивные функции.
3. Работа со списками. Функции для работы со списками: CAR и CDR (и их композиции), CONS, APPEND, LIST.
4. Арифметические функции: LENGTH, ADD1, SUB1, +, -.
5. Логические значения, предикаты: NULL, EQ, EQL, EQUAL, MEMBER, GT, LT.
6. Логические функции: NOT, AND, OR, COND.
7. ПЛЭНЕР: Выражения и формы. Простые и сегментные формы.
8. Обращения к переменным. Состояния переменных. Процедуры.
9. "Лисповская" часть Плэнера. Функции ELEM, HEAD, REST. Логические функции и предикаты. Работа со списками. Блоки (функции PROG, SET, GO, RETURN).
10. Работа со списками свойств идентификаторов.
11. Сопоставление образца с выражением. Функция IS. Сопоставитель LIST.
12. Режим возвратов. Основные функции (AMONG, ALT, FAIL, PSET).
13. База данных Плэнера.
14. Функции для поиска, записи и вычеркивания утверждений.
15. Теоремы.
16. Классификация.

Литература для самостоятельного изучения к Разделу 2.

Основная литература

1. Бессмертный И. А. Системы искусственного интеллекта: учебное пособие для вузов / И. А. Бессмертный. — 2-е изд., испр. и доп. — Москва: Издательство Юрайт, 2023. — 157 с. — (Высшее образование). — ISBN 978-5-534-07467-3. — Текст: электронный // Образовательная платформа Юрайт [сайт]. — URL: <https://urait.ru/bcode/512657>.

2. Бессмертный И. А. Интеллектуальные системы: учебник и практикум для вузов / И. А. Бессмертный, А. Б. Нугуманова, А. В. Платонов. — Москва: Издательство Юрайт, 2023. — 243 с. — (Высшее образование). — ISBN 978-5-534-01042-8. — Текст: электронный // Образовательная платформа Юрайт [сайт]. — URL: <https://urait.ru/bcode/511999>.

3. Станкевич Л. А. Интеллектуальные системы и технологии: учебник и практикум для вузов / Л. А. Станкевич. — 2-е изд., перераб. и доп. — Москва: Издательство Юрайт, 2023. — 495 с. — (Высшее образование). — ISBN 978-5-534-16238-7. — Текст: электронный // Образовательная платформа Юрайт [сайт]. — URL: <https://urait.ru/bcode/530657>.

Дополнительная литература

1. Воронов М. В. Системы искусственного интеллекта: учебник и практикум для вузов / М. В. Воронов, В. И. Пименов, И. А. Небаев. — Москва: Издательство Юрайт, 2023. — 256 с. — (Высшее образование). — ISBN 978-5-534-14916-6. — Текст: электронный // Образовательная платформа Юрайт [сайт]. — URL: <https://urait.ru/bcode/519916>.

2. Кудрявцев В. Б. Интеллектуальные системы: учебник и практикум для вузов / В. Б. Кудрявцев, Э. Э. Гасанов, А. С. Подколзин. — 2-е изд., испр. и доп. — Москва: Издательство Юрайт, 2023. — 165 с. — (Высшее образование). — ISBN 978-5-534-07779-7. — Текст: электронный // Образовательная платформа Юрайт [сайт]. — URL: <https://urait.ru/bcode/513158>.

Перечень тем рефератов к Разделу 3:

1. Пространство состояний, примеры.
2. Классификация алгоритмов поиска в пространстве состояний.
3. Эвристический поиск, эвристические оценочные функции.
4. Описание одного из методов поиска (словесное, на псевдокоде).
5. Решение конкретной переборной задачи, построение дерева поиска.
6. И/ИЛИ графы, игровые деревья.
7. Минимаксная процедура, понятие об альфа-бета процедуре.
8. Решение конкретной игровой задачи (минимаксная процедура), построение дерева поиска хода.
9. Редукция задач.
10. Особенности и механизмы работы системы GPS. Используемые описания проблемной среды.
11. Подход к моделированию рассуждений на основе традиционной логики.
12. Проблема немонотонности, рассуждение в условиях неопределенности, логическая абдукция.
13. Интеллектуальные и промышленные роботы.
14. Перспективные сферы применения промышленных роботов.
15. Интеллектуальные агенты.

Литература для самостоятельного изучения к Разделу 3.

Основная литература

1. Бессмертный И. А. Системы искусственного интеллекта: учебное пособие для вузов / И. А. Бессмертный. — 2-е изд., испр. и доп. — Москва: Издательство Юрайт, 2023. — 157 с. — (Высшее образование). — ISBN 978-5-534-07467-3. — Текст: электронный // Образовательная платформа Юрайт [сайт]. — URL: <https://urait.ru/bcode/512657>.

2. Бессмертный И. А. Интеллектуальные системы: учебник и практикум для вузов / И. А. Бессмертный, А. Б. Нугуманова, А. В. Платонов. — Москва: Издательство Юрайт, 2023. — 243 с. — (Высшее образование). — ISBN 978-5-534-01042-8. — Текст: электронный // Образовательная платформа Юрайт [сайт]. — URL: <https://urait.ru/bcode/511999>.

3. Станкевич Л. А. Интеллектуальные системы и технологии: учебник и практикум для вузов / Л. А. Станкевич. — 2-е изд., перераб. и доп. — Москва: Издательство Юрайт, 2023. — 495 с. — (Высшее образование). — ISBN 978-5-534-16238-7. — Текст: электронный // Образовательная платформа Юрайт [сайт]. — URL: <https://urait.ru/bcode/530657>.

Дополнительная литература

1. Воронов М. В. Системы искусственного интеллекта: учебник и практикум для вузов / М. В. Воронов, В. И. Пименов, И. А. Небаев. — Москва: Издательство Юрайт, 2023. — 256 с. — (Высшее образование). — ISBN 978-5-534-14916-6. — Текст: электронный // Образовательная платформа Юрайт [сайт]. — URL: <https://urait.ru/bcode/519916>.

2. Кудрявцев В. Б. Интеллектуальные системы: учебник и практикум для вузов / В. Б. Кудрявцев, Э. Э. Гасанов, А. С. Подколзин. — 2-е изд., испр. и доп. — Москва: Издательство Юрайт, 2023. — 165 с. — (Высшее образование). — ISBN 978-5-534-07779-7. — Текст: электронный // Образовательная платформа Юрайт [сайт]. — URL: <https://urait.ru/bcode/513158>.

Перечень тем рефератов к Разделу 4:

1. Предметная и проблемная области.
2. Знания, умения, навыки.
3. База знаний.
4. Извлечение и приобретение знаний. Эксперт, инженер знаний. Проблема открытости знаний.
5. Базовые методы представления знаний: логические методы, семантические сети, фреймы, продукции.
6. Проблемы, возникающие при формировании базы знаний.
7. Обучение и обучающие выборки. Проблемы полноты и репрезентативности.
8. Символьное обучение в пространстве понятий.
9. Понятие о генетических алгоритмах. Основные операторы. Схема работы.
10. Понятие об искусственных нейронных сетях. Бинарная классификация. Типы нейронных сетей.
11. Примеры задач, успешно решаемых с помощью генетических алгоритмов и нейронных сетей.
12. Типичные задачи, решаемые с помощью ЭС.
13. Архитектура ЭС, функции основных модулей, объяснение в ЭС.
14. Основной цикл работы решателя ЭС.
15. Конкретный пример работы решателя ЭС (3-4 правила, 3-4 факта).
16. Особенности экспертных систем реального времени.
17. Метазнания в ЭС.
18. Виды метазнаний, их использование.
19. Методы извлечения экспертных знаний.
20. Эксперт и инженер знаний.

Литература для самостоятельного изучения к Разделу 4.

Основная литература

1. Бессмертный И. А. Системы искусственного интеллекта: учебное пособие для вузов / И. А. Бессмертный. — 2-е изд., испр. и доп. — Москва: Издательство Юрайт, 2023. — 157 с. — (Высшее образование). — ISBN 978-5-534-07467-3. — Текст: электронный // Образовательная платформа Юрайт [сайт]. — URL: <https://urait.ru/bcode/512657>.

2. Бессмертный И. А. Интеллектуальные системы: учебник и практикум для вузов / И. А. Бессмертный, А. Б. Нугуманова, А. В. Платонов. — Москва: Издательство Юрайт, 2023. — 243 с. — (Высшее образование). — ISBN 978-5-534-01042-8. — Текст: электронный // Образовательная платформа Юрайт [сайт]. — URL: <https://urait.ru/bcode/511999>.

3. Станкевич Л. А. Интеллектуальные системы и технологии: учебник и практикум для вузов / Л. А. Станкевич. — 2-е изд., перераб. и доп. — Москва: Издательство Юрайт, 2023. — 495 с. — (Высшее образование). — ISBN 978-5-534-16238-7. — Текст: электронный // Образовательная платформа Юрайт [сайт]. — URL: <https://urait.ru/bcode/530657>.

Дополнительная литература

1. Воронов М. В. Системы искусственного интеллекта: учебник и практикум для вузов / М. В. Воронов, В. И. Пименов, И. А. Небаев. — Москва: Издательство Юрайт, 2023. — 256 с. — (Высшее образование). — ISBN 978-5-534-14916-6. — Текст: электронный // Образовательная платформа Юрайт [сайт]. — URL: <https://urait.ru/bcode/519916>.

2. Кудрявцев В. Б. Интеллектуальные системы: учебник и практикум для вузов / В. Б. Кудрявцев, Э. Э. Гасанов, А. С. Подколзин. — 2-е изд., испр. и доп. — Москва: Издательство Юрайт, 2023. — 165 с. — (Высшее образование). — ISBN 978-5-534-07779-7. — Текст: электронный // Образовательная платформа Юрайт [сайт]. — URL: <https://urait.ru/bcode/513158>.

3.3. Методические указания к самостоятельной работе по дисциплине (модулю)

Освоение слушателями программы предполагает изучение материалов дисциплин (модулей) в ходе самостоятельной работы.

Для успешного освоения дисциплины (модуля) и достижения поставленных целей необходимо внимательно ознакомиться с рабочей программой дисциплины (модуля), доступной в электронной информационно-образовательной среде РГСУ.

Следует обратить внимание на списки основной и дополнительной литературы, на предлагаемые преподавателем ресурсы информационно-телекоммуникационной сети Интернет. Эта информация необходима для самостоятельной работы обучающегося.

Для более углубленного изучения темы задания для самостоятельной работы рекомендуется выполнять параллельно с изучением данной темы. При выполнении заданий по возможности используйте наглядное представление материала.

Самостоятельная работа включает разнообразный комплекс видов и форм работы обучающихся.

Написание реферата (доклада).

Требования к структуре реферата (доклада):

Работа должна содержать систематизацию и краткое изложение материала из не менее 5-и литературных источников (монографий, научных статей и докладов) по выбранной теме.

Основные требования к оформлению:

Структура доклада (реферата): 1) титульный лист; 2) содержание (в нем последовательно указываются названия пунктов доклада (реферата), указываются страницы, с которых начинается каждый пункт); 3) введение (формулируется суть исследуемой проблемы, обосновывается выбор

темы, определяются ее значимость и актуальность, указываются цель и задачи доклада (реферата), дается характеристика используемой литературы); 4) основная часть (каждый раздел ее доказательно раскрывает исследуемый вопрос); 5) выводы и заключение (подводятся итоги или делается обобщенный вывод по теме доклада (реферата)); 6) литература.

Доклад (реферат) оформляется на одной стороне листа белой бумаги формата А4 (210x297 мм). Интервал межстрочный -полуторный. Цвет шрифта - черный. Гарнитура шрифта основного текста - «Times New Roman» или аналогичная. Кегль (размер) от 12 до 14 пунктов. Размеры полей страницы (не менее): правое 10 мм, верхнее – 15 мм, нижнее – 20 мм, левое - 25 мм. Формат абзаца: полное выравнивание («по ширине»). Отступ красной строки одинаковый по всему тексту – 15 мм. Страницы должны быть пронумерованы с учётом титульного листа (на титульном листе номер страницы не ставится). В работах используются цитаты, статистические материалы. Эти данные оформляются в виде сносок (ссылок и примечаний). Внутритекстовые, подстрочные и затекстовые библиографические ссылки должны оформляться в соответствии с ГОСТ Р 7.0.5-2008 «Библиографическая ссылка». Общие требования и правила составления».

Реферат (доклад) сдается в бумажном и электронном виде (10 - 20 печатных страниц).

При проверке реферата (доклада) на антиплагиат - www.antiplagiat.ru - (более 50% заимствований) работа не принимается.

РАЗДЕЛ 4. ОЦЕНОЧНЫЕ МАТЕРИАЛЫ ПО ДИСЦИПЛИНЕ (МОДУЛЮ)

4.1. Форма промежуточной аттестации обучающегося по дисциплине (модулю)

Контрольным мероприятием промежуточной аттестации обучающихся по дисциплине (модулю) является **зачет**, который проводится в **устной** форме.

4.2. Оценочные материалы, определяющие процедуры оценивания знаний, умений, навыков и (или) опыта деятельности, характеризующих этапы формирования компетенций

4.2.1. Организационные основы применения балльно-рейтинговой системы оценки успеваемости обучающихся по дисциплине (модулю)

Оценка качества освоения обучающимися дисциплины (модуля) реализуется в формате балльно-рейтинговой системы оценки успеваемости обучающихся (БРСО).

БРСО в ходе текущего контроля успеваемости и промежуточной аттестации осуществляется по 100-балльной шкале.

Академический рейтинг обучающегося по дисциплине (модулю) складывается из результатов:

– текущего контроля успеваемости (максимальный текущий рейтинг обучающегося 80 рейтинговых баллов;

– промежуточной аттестации (максимальный рубежный рейтинг обучающегося 20 рейтинговых баллов.

Условия оценки освоения обучающимся дисциплины (модуля) в формате БРСО доводятся преподавателем до сведения обучающихся на первом учебном занятии, а также размещены в свободном доступе в электронной информационно-образовательной среде Университета.

4.2.2. Проведение текущего контроля успеваемости обучающихся по дисциплине (модулю) в соответствии с балльно-рейтинговой системой оценки успеваемости обучающегося

В течение учебного семестра до промежуточной аттестации на основании утвержденной рабочей программы дисциплины (модуля) формируется текущий рейтинг обучающегося. Текущий рейтинг обучающегося складывается как сумма рейтинговых баллов, полученных им в течение учебного семестра по всем видам учебных занятий по дисциплине (модулю).

В процессе текущего контроля оцениваются следующие действия обучающегося, направленные на освоение компетенций в рамках изучения учебной дисциплины:

– академическая активность (посещаемость учебных занятий, самостоятельное изучение содержания учебной дисциплины в электронной информационно-образовательной среде, соблюдение сроков сдачи практических заданий и текущих контрольных мероприятий и др.);

– выполнение и сдача текущих и итогового практических заданий (эссе, рефераты, творческие задания, кейс-задания, лабораторные работы, расчетные задания и др., активное участие в групповых интерактивных занятиях (дискуссии, WiKi-проекты и др.), защита проектов и др.);

– прохождение рубежей текущего контроля, включая соблюдение графика их прохождения в электронной информационно-образовательной среде.

Для планирования расчета текущего рейтинга обучающегося используются следующие пропорции:

Вид учебного действия	Максимальная рейтинговая оценка, баллов
академическая активность	10
практические задания	40
<i>из них: текущие практические задания</i>	20
<i>итоговое практическое задание</i>	20
рубежи текущего контроля	30
ИТОГО:	80

В течение учебного семестра по дисциплине (модулю) обучающимся должен быть накоплен текущий рейтинг не менее 52 рейтинговых баллов (65% от максимального значения текущего рейтинга).

Необходимыми условиями допуска обучающегося к промежуточной аттестации по дисциплине являются положительное прохождение обучающимся не менее 65% рубежей текущего контроля с накоплением не менее 65% максимального рейтингового балла за каждый рубеж текущего контроля и положительное выполнение итогового практического задания с накоплением не менее 65% максимального рейтингового балла, установленного за итоговое практическое задание.

Невыполнение вышеуказанных условий является текущей академической задолженностью, которая должна быть ликвидирована обучающимся до контрольного мероприятия промежуточной аттестации.

Сведения о наличии у обучающихся текущей академической задолженности, сроках и порядке добора рейтинговых баллов для её ликвидации доводятся до обучающихся педагогическим работником.

В случае неликвидации текущей академической задолженности, педагогический работник обязан во время контрольного мероприятия промежуточной аттестации поставить обучающемуся 0 рейтинговых баллов. В этом случае ликвидация текущей академической задолженности возможна в периоды проведения повторной промежуточной аттестации.

4.2.3. Проведение промежуточной аттестации обучающихся по дисциплине (модулю) в соответствии с балльно-рейтинговой системой оценки успеваемости обучающегося

Промежуточная аттестация по дисциплине (модулю) проводится в соответствии с Положением о промежуточной аттестации обучающихся по основным профессиональным образовательным программам в Российском государственном социальном университете и Положением о балльно-рейтинговой системе оценки успеваемости обучающихся по основным профессиональным образовательным программам в Российском государственном социальном университете в действующей редакции.

На промежуточную аттестацию отводится 20 рейтинговых баллов.

Ответы обучающегося на контрольном мероприятии промежуточной аттестации оцениваются педагогическим работником по 20 - балльной шкале, а итоговая оценка по дисциплине (модулю) выставляется по системе зачтено/не зачтено для зачета.

Критерии выставления оценки определяются Положением о балльно-рейтинговой системе оценки успеваемости обучающихся по основным профессиональным образовательным программам высшего образования - программам бакалавриата, программам специалитета, программам магистратуры в Российском государственном социальном университете.

В процессе определения рубежного рейтинга обучающегося используется следующая шкала:

Рубежный рейтинг	Критерии оценки освоения обучающимся учебной дисциплины в ходе контрольных мероприятий промежуточной аттестации
19-20 рейтинговых баллов	обучающийся глубоко и прочно усвоил программный материал, исчерпывающе, последовательно, грамотно и логически стройно его излагает, тесно увязывает с задачами и будущей деятельностью, не затрудняется с ответом при видоизменении задания, свободно справляется с задачами и практическими заданиями, правильно обосновывает принятые решения, умеет самостоятельно обобщать и излагать материал, не допуская ошибок
16-18 рейтинговых баллов	обучающийся твердо знает программный материал, грамотно и по существу излагает его, не допуская существенных неточностей в ответе на вопрос, может правильно применять теоретические положения и владеет необходимыми умениями и навыками при выполнении практических заданий
13-15 рейтинговых баллов	обучающийся освоил основной материал, но не знает отдельных деталей, допускает неточности, недостаточно правильные формулировки, нарушает последовательность в изложении программного материала и испытывает затруднения в выполнении практических заданий
1-12 рейтинговых баллов	обучающийся не знает значительной части программного материала, допускает существенные ошибки, с большими затруднениями выполняет практические задания
0 рейтинговых баллов	не аттестован

4.3. Перечень заданий для проведения текущей и промежуточной оценки знаний, умений, навыков и (или) опыта деятельности, характеризующих этапы формирования компетенций

4.3.1. Оценочные материалы для проведения текущей аттестации и рубежного контроля, обучающихся по дисциплине (модулю)

Перечень вопросов рубежного контроля и текущей аттестации

№ п/п	Контролируемые разделы, дисциплины	Код контролируемой компетенций	Форма рубежного контроля	Вопросы/задания рубежного контроля
1	Раздел -1 «Новые информационные технологии»	УК-2	Реферат	<ol style="list-style-type: none"> 1. Как Вы трактуете термин "Искусственный интеллект"? 2. В чем состоит Тест Тьюринга, что он позволяет проверить, схема теста Тьюринга. 3. Основные этапы исследований в области ИИ. 4. Интеллект, интеллектуальная деятельность человека. 5. Осознаваемые и неосознаваемые психические явления. 6. Личность как субъект психической / интеллектуальной деятельности. 7. Почему мы считаем мышление / интеллект высшей формой психической деятельности?
2.	Раздел -2 «Искусственный интеллект (ИИ)»	ОПК-8	Реферат	<ol style="list-style-type: none"> 1. ЛИСП: S-выражения, формы, функция QUOTE, представление списковых структур в памяти компьютера. 2. Встроенные и определяемые функции, определение новых функций, рекурсивные функции. 3. Работа со списками. 4. Функции для работы со списками: CAR и CDR (и их композиции), CONS, APPEND, LIST. 5. Арифметические функции: LENGTH, ADD1, SUB1, +, -. 6. Логические значения, предикаты: NULL, EQ, EQL, EQUAL, MEMBER, GT, LT. 7. Логические функции: NOT, AND, OR, COND. 8. ПЛЭНЕР: Выражения и формы. 9. Простые и сегментные формы. 10. Обращения к переменным. Состояния переменных. 11. Процедуры.

				<ul style="list-style-type: none"> 12. "Лисповская" часть Плэнера. 13. Функции ELEM, HEAD, REST. 14. Логические функции и предикаты. 15. Работа со списками. 16. Блоки (функции PROG, SET, GO, RETURN). 17. Работа со списками свойств идентификаторов. 18. Сопоставление образца с выражением. 19. Функция IS. Сопоставитель LIST. 20. Режим возвратов. Основные функции (AMONG, ALT, FAIL, PSET). 21. База данных Плэнера. 22. Функции для поиска, записи и вычеркивания утверждений. 23. Теоремы. 24. Классификация.
3.	Раздел-3 «Решение задач и искусственный интеллект. Проблема знаний. Модели и средства представления знаний»	УК-2	Реферат	<ul style="list-style-type: none"> 1. Пространство состояний, примеры. 2. Классификация алгоритмов поиска в пространстве состояний. 3. Эвристический поиск, эвристические оценочные функции. 4. Описание одного из методов поиска (словесное, на псевдокоде). 5. Решение конкретной переборной задачи, построение дерева поиска. 6. И/ИЛИ графы, игровые деревья. 7. Минимаксная процедура, понятие об альфа-бета процедуре. 8. Решение конкретной игровой задачи (минимаксная процедура), построение дерева поиска хода. 9. Редукция задач.
4.	Раздел-4. Экспертные системы как одна из первых попыток практического использования систем ИИ. Общение и взаимодействие человека с системой искусственного интеллекта.	ОПК-8	Реферат	<ul style="list-style-type: none"> 1. Особенности и механизмы работы системы GPS. 2. Используемые описания проблемной среды. 3. Подход к моделированию рассуждений на основе традиционной логики. 4. Проблема немонотонности, рассуждение в условиях неопределенности, логическая абдукция. 5. Интеллектуальные и промышленные роботы. 6. Перспективные сферы применения промышленных роботов. Интеллектуальные агенты.

4.3.2. Оценочные материалы для проведения промежуточной аттестации обучающихся по дисциплине (модулю)

Вопросы/задания для проведения промежуточной аттестации обучающихся по дисциплине (модулю)

Коды контролируемой компетенций	Вопросы /задания
УК-2	<ol style="list-style-type: none"> 1. Как Вы трактуете термин "Искусственный интеллект"? 2. В чем состоит Тест Тьюринга, что он позволяет проверить, схема теста Тьюринга. 3. Основные этапы исследований в области ИИ. 4. Интеллект, интеллектуальная деятельность человека. 5. Осознаваемые и неосознаваемые психические явления. 6. Личность как субъект психической / интеллектуальной деятельности. 7. Почему мы считаем мышление / интеллект высшей формой психической деятельности? 8. ЛИСП: S-выражения, формы, функция QUOTE, представление списковых структур в памяти компьютера. 9. Встроенные и определяемые функции, определение новых функций, рекурсивные функции. 10. Работа со списками. 11. Функции для работы со списками: CAR и CDR (и их композиции), CONS, APPEND, LIST. 12. Арифметические функции: LENGTH, ADD1, SUB1, +, -. 13. Логические значения, предикаты: NULL, EQ, EQL, EQUAL, MEMBER, GT, LT. 14. Логические функции: NOT, AND, OR, COND. 15. ПЛЭНЕР: Выражения и формы. 16. Простые и сегментные формы. 17. Обращения к переменным. 18. Состояния переменных. Процедуры. 19. "Лисповская" часть Плэнера. Функции ELEM, HEAD, REST. Логические функции и предикаты. 20. Работа со списками. 21. Блоки (функции PROG, SET, GO, RETURN). 22. Работа со списками свойств идентификаторов. 23. Сопоставление образца с выражением. Функция IS. Сопоставитель LIST. 24. Режим возвратов. Основные функции (AMONG, ALT, FAIL, PSET). 25. База данных Плэнера. 26. Функции для поиска, записи и вычеркивания утверждений. 27. Теоремы. 28. Классификация. 29. Пространство состояний, примеры. 30. Классификация алгоритмов поиска в пространстве состояний. 31. Эвристический поиск, эвристические оценочные функции. 32. Описание одного из методов поиска (словесное, на псевдокоде).
ОПК-8	<ol style="list-style-type: none"> 1. Решение конкретной переборной задачи, построение дерева поиска.

	<ol style="list-style-type: none"> 2. И/ИЛИ графы, игровые деревья. 3. Минимаксная процедура, понятие об альфа-бета процедуре. 4. Решение конкретной игровой задачи (минимаксная процедура), построение дерева поиска хода. 5. Редукция задач. 6. Особенности и механизмы работы системы GPS. 7. Используемые описания проблемной среды. 8. Подход к моделированию рассуждений на основе традиционной логики. 9. Проблема немонотонности, рассуждение в условиях неопределенности, логическая абдукция. 10. Интеллектуальные и промышленные роботы. 11. Перспективные сферы применения промышленных роботов. 12. Интеллектуальные агенты. 13. Предметная и проблемная области. 14. Знания, умения, навыки. 15. База знаний. 16. Извлечение и приобретение знаний. 17. Эксперт, инженер знаний. 18. Проблема открытости знаний. 19. Базовые методы представления знаний: логические методы, семантические сети, фреймы, продукции. 20. Проблемы, возникающие при формировании базы знаний. 21. Обучение и обучающие выборки. 22. Проблемы полноты и репрезентативности. 23. Символьное обучение в пространстве понятий. 24. Понятие о генетических алгоритмах. 25. Основные операторы. 26. Схема работы. 27. Понятие об искусственных нейронных сетях. Бинарная классификация. 28. Типы нейронных сетей. 29. Примеры задач, успешно решаемых с помощью генетических алгоритмов и нейронных сетей. 30. Типичные задачи, решаемые с помощью ЭС. 31. Архитектура ЭС, функции основных модулей, объяснение в ЭС. 32. Основной цикл работы решателя ЭС. 33. Конкретный пример работы решателя ЭС (3-4 правила, 3-4 факта). 34. Особенности экспертных систем реального времени. 35. Метазнания в ЭС. 36. Виды метазнаний, их использование. 37. Методы извлечения экспертных знаний. 38. Эксперт и инженер знаний.
--	---

РАЗДЕЛ 5. УСЛОВИЯ РЕАЛИЗАЦИИ ДИСЦИПЛИНЫ (МОДУЛЯ)

5.1. Перечень основной и дополнительной учебной литературы для освоения дисциплины (модуля)

5.1.1. Основная литература

1. Бессмертный И. А. Системы искусственного интеллекта: учебное пособие для вузов / И. А. Бессмертный. — 2-е изд., испр. и доп. — Москва: Издательство Юрайт, 2023. — 157 с. — (Высшее образование). — ISBN 978-5-534-07467-3. — Текст: электронный // Образовательная платформа Юрайт [сайт]. — URL: <https://urait.ru/bcode/512657>.

2. Бессмертный И. А. Интеллектуальные системы: учебник и практикум для вузов / И. А. Бессмертный, А. Б. Нугуманова, А. В. Платонов. — Москва: Издательство Юрайт, 2023. — 243 с. — (Высшее образование). — ISBN 978-5-534-01042-8. — Текст: электронный // Образовательная платформа Юрайт [сайт]. — URL: <https://urait.ru/bcode/511999>.

3. Станкевич Л. А. Интеллектуальные системы и технологии: учебник и практикум для вузов / Л. А. Станкевич. — 2-е изд., перераб. и доп. — Москва: Издательство Юрайт, 2023. — 495 с. — (Высшее образование). — ISBN 978-5-534-16238-7. — Текст: электронный // Образовательная платформа Юрайт [сайт]. — URL: <https://urait.ru/bcode/530657>.

5.1.2. Дополнительная литература

1. Воронов М. В. Системы искусственного интеллекта: учебник и практикум для вузов / М. В. Воронов, В. И. Пименов, И. А. Небаев. — Москва: Издательство Юрайт, 2023. — 256 с. — (Высшее образование). — ISBN 978-5-534-14916-6. — Текст: электронный // Образовательная платформа Юрайт [сайт]. — URL: <https://urait.ru/bcode/519916>.

2. Кудрявцев В. Б. Интеллектуальные системы: учебник и практикум для вузов / В. Б. Кудрявцев, Э. Э. Гасанов, А. С. Подколзин. — 2-е изд., испр. и доп. — Москва: Издательство Юрайт, 2023. — 165 с. — (Высшее образование). — ISBN 978-5-534-07779-7. — Текст: электронный // Образовательная платформа Юрайт [сайт]. — URL: <https://urait.ru/bcode/513158>.

5.2 Перечень ресурсов информационно-коммуникационной сети «Интернет», необходимых для освоения дисциплины (модуля)

№ №	Название электронного ресурса	Описание электронного ресурса	Используемый для работы адрес
1.	ЭБС «Университетская библиотека онлайн»	Электронная библиотека, обеспечивающая доступ высших и средних учебных заведений, публичных библиотек и корпоративных пользователей к наиболее востребованным материалам по всем отраслям знаний от ведущих российских издательств	http://biblioclub.ru/
2.	Научная электронная библиотека eLIBRARY.ru	Крупнейший российский информационно-аналитический портал в области науки, технологии, медицины и образования, содержащий рефераты и полные тексты более 34 млн научных публикаций и патентов	http://elibrary.ru/
3.	Образовательная платформа Юрайт	Электронно-библиотечная система для ВУЗов, ССУЗов, обеспечивающая доступ к учебникам, учебной и методической литературе по различным дисциплинам.	https://urait.ru/
4.	База данных "EastView"	Полнотекстовая база данных периодических изданий	https://dlib.eastview.com
5.	Электронная библиотека	Библиотека предоставляет доступ более чем к 30 журналам, выпускаемых Издательским	https://grebennikon.ru/

5.3 Методические указания для обучающихся по освоению дисциплины (модуля)

Освоение обучающимся дисциплины (модуля) предполагает изучение материалов дисциплины (модуля) на аудиторных занятиях и в ходе самостоятельной работы. Аудиторные занятия проходят в форме лабораторных занятий.

При подготовке к аудиторным занятиям необходимо помнить особенности каждой формы его проведения.

Подготовка к лабораторному занятию

Предварительная подготовка к учебному лабораторному занятию заключается в изучении теоретического материала в отведенное для самостоятельной работы время, ознакомление с инструктивными материалами с целью осознания задач лабораторной работы, техники безопасности при работе с приборами, веществами.

Работа во время проведения учебного лабораторного занятия включает:

– консультирование студентов преподавателями и вспомогательным персоналом с целью предоставления исчерпывающей информации, необходимой для самостоятельного выполнения предложенных преподавателем задач, ознакомление с правилами техники безопасности при работе в лаборатории;

– самостоятельное выполнение заданий согласно обозначенной учебной программой тематики.

Обработка, обобщение полученных результатов лабораторной работы проводится обучающимися самостоятельно или под руководством преподавателя (в зависимости от степени сложности поставленных задач). В результате оформляется индивидуальный отчет. Подготовленная к сдаче на контроль и оценку работа сдается преподавателю. Форма отчетности может быть письменная, устная или две одновременно. Главным результатом в данном случае служит получение положительной оценки по каждой лабораторной работе. Это является необходимым условием при проведении рубежного контроля и допуска к зачету. При получении неудовлетворительных результатов обучающийся имеет право в дополнительное время пересдать преподавателю работу до проведения промежуточной аттестации.

5.4 Информационно-технологическое обеспечение образовательного процесса по дисциплине (модулю)

5.4.1. Средства информационных технологий

1. Персональные компьютеры;
2. Средства доступа в Интернет;
3. Проектор.
4. Адаптационные средства.

5.4.2. Лицензионное и свободно распространяемое программное обеспечение, в том числе отечественного производства:

1. Операционная система: Astra Linux SE
2. Пакет офисных программ: LibreOffice
3. Справочная система Консультант+
4. Okular или Acrobat Reader DC
5. Ark или 7-zip
6. User Gate

7. TrueConf (client)

5.4.3. Информационные справочные системы и профессиональные базы данных

№ №	Название электронного ресурса	Описание электронного ресурса	Используемый для работы адрес
1.	ЭБС «Университетская библиотека онлайн»	Электронная библиотека, обеспечивающая доступ высших и средних учебных заведений, публичных библиотек и корпоративных пользователей к наиболее востребованным материалам по всем отраслям знаний от ведущих российских издательств	http://biblioclub.ru/
2.	Научная электронная библиотека eLIBRARY.ru	Крупнейший российский информационно-аналитический портал в области науки, технологии, медицины и образования, содержащий рефераты и полные тексты более 34 млн научных публикаций и патентов	http://elibrary.ru/
3.	Образовательная платформа Юрайт	Электронно-библиотечная система для ВУЗов, ССУЗов, обеспечивающая доступ к учебникам, учебной и методической литературе по различным дисциплинам.	https://urait.ru/
4.	База данных "EastView"	Полнотекстовая база данных периодических изданий	https://dlib.eastview.com
5.	Электронная библиотека "Grebennikon"	Библиотека предоставляет доступ более чем к 30 журналам, выпускаемых Издательским домом "Гребенников".	https://grebennikon.ru/

5.5. Материально-техническое обеспечение образовательного процесса по дисциплине (модулю)

Для изучения дисциплины (модуля) используются:

Учебная аудитория для занятий лекционного типа оснащена специализированной мебелью (стол для преподавателя, парты, стулья, доска для написания мелом); техническими средствами обучения (видеопроjectionное оборудование, средства звуковоспроизведения, экран и имеющие выход в сеть Интернет),

Учебная аудитория для занятий семинарского типа: оснащена специализированной мебелью (стол для преподавателя, парты, стулья, доска для написания мелом); техническими средствами обучения (видеопроjectionное оборудование, средства звуковоспроизведения, экран и имеющие выход в сеть Интернет, адаптационными средствами).

Помещения для самостоятельной работы обучающихся: оснащены специализированной мебелью (парты, стулья) техническими средствами обучения (персональные компьютеры с доступом в сеть Интернет и обеспечением доступа в электронно-информационную среду университета, программным обеспечением, адаптационными средствами).

5.6. Образовательные технологии

При реализации дисциплины (модуля) применяются различные образовательные технологии, в том числе технологии электронного обучения.

Освоение дисциплины (модуля) предусматривает использование в учебном процессе активных и интерактивных форм проведения учебных занятий в форме компьютерных симуляций, ролевых игр, разбор конкретных ситуаций в сочетании с внеаудиторной работой с целью формирования и развития профессиональных навыков обучающихся.

При освоении дисциплины (модуля) предусмотрено применением электронного обучения и дистанционных образовательных технологий.

Учебные часы дисциплины (модуля) предусматривают классическую контактную работу преподавателя с обучающимся в аудитории и контактную работу посредством электронной информационно-образовательной среды в синхронном и асинхронном режиме (вне аудитории) посредством применения возможностей компьютерных технологий (электронная почта, электронный учебник, тестирование, вебинар, видеофильм, презентация, форум и др.).

В рамках дисциплины (модуля) предусмотрены встречи с руководителями и работниками организаций, деятельность которых связана с *направленностью* реализуемой основной профессиональной образовательной программы.

ЛИСТ РЕГИСТРАЦИИ ИЗМЕНЕНИЙ


№ п/п	Содержание изменения	Реквизиты документа об утверждении изменения	Дата введения изменения
1.	Одобрена и рекомендована к утверждению решением заседания кафедры на основании Федерального государственного образовательного стандарта высшего образования – <i>бакалавриата</i> по направлению подготовки 40.03.01 Юриспруденция , утвержденного приказом Министерства науки и высшего образования Российской Федерации от 13 августа 2020 г. № 1011	Протокол заседания кафедры Протокол № 7 от «28» марта 2023 года	01.09.2023
2.			
3.			
4.			



Министерство науки и высшего образования Российской Федерации
ФЕДЕРАЛЬНОЕ ГОСУДАРСТВЕННОЕ БЮДЖЕТНОЕ
ОБРАЗОВАТЕЛЬНОЕ
УЧРЕЖДЕНИЕ ВЫСШЕГО ОБРАЗОВАНИЯ
«РОССИЙСКИЙ ГОСУДАРСТВЕННЫЙ СОЦИАЛЬНЫЙ УНИВЕРСИТЕТ»

УТВЕРЖДАЮ

Декан факультета юриспруденции и правового регулирования


_____ Д.Ю. Левшиц

«16» мая 2023 г

**РАБОЧАЯ ПРОГРАММА ДИСЦИПЛИНЫ (МОДУЛЯ)
ВВЕДЕНИЕ В СПЕЦИАЛЬНОСТЬ**

**Направление подготовки
40.03.01 «Юриспруденция»**

**Направленность
«Гражданско-правовая»**

**ОБРАЗОВАТЕЛЬНАЯ ПРОГРАММА ВЫСШЕГО ОБРАЗОВАНИЯ - ПРОГРАММА
БАКАЛАВРИАТА**

**Форма обучения
Очная**

Москва 2023

Рабочая программа дисциплины (модуля) «Введение в специальность» разработана на основании федерального государственного образовательного стандарта высшего образования – *бакалавриата* по направлению подготовки **40.03.01 Юриспруденция**, утвержденного приказом Министерства науки и высшего образования Российской Федерации от 13 августа 2020 г. № 1011, учебного плана по основной профессиональной образовательной программе высшего образования – программе *бакалавриата* по направлению подготовки **40.03.01 Юриспруденция**.

Рабочая программа дисциплины (модуля) разработана рабочей группой в составе:

к.ю.н., доцента Митячкиной Е.С., к.ю.н., доцента Фастовой М.А.

Руководитель основной профессиональной образовательной программы
канд. юрид. наук, доцент

Митячкина Е.С.

(подпись)

Рабочая программа дисциплины (модуля) обсуждена и утверждена на Ученом совете факультета юриспруденции и правового регулирования.

Протокол № 10 от «16» мая 2023 года

Декан факультета Ю и ПР,
канд. юрид. наук, профессор

Левшиц Д.Ю.

Рабочая программа дисциплины (модуля) рекомендована к утверждению представителями организаций-работодателей:

Комитет по федеративному устройству
и вопросам местного самоуправления
Гос. Думы ФС РФ
Руководитель Аппарата Комитета Гос.
Думы ФС РФ, д-р юрид. наук

И.В. Бабичев

Директора Общенациональной
Ассоциации Территориальных
общественных организаций (ТОС)

З.Г. Юдин

Рабочая программа дисциплины (модуля) рецензирована и рекомендована к утверждению:

Д-р экон. наук, профессор Финансового
университета при правительстве РФ

И.Ю. Беляева

Канд. социол. наук, доцент кафедры
менеджмента и административного
управления РГСУ

Т.М. Рябова

СОДЕРЖАНИЕ

РАЗДЕЛ 1. ПАСПОРТ РАБОЧЕЙ ПРОГРАММЫ ДИСЦИПЛИНЫ (МОДУЛЯ)	4
1.1. Цель и задачи дисциплины (модуля).....	4
1.2. Планируемые результаты обучения по дисциплине (модулю) в рамках планируемых результатов освоения основной профессиональной образовательной программы высшего образования – программы бакалавриата соотнесенные с установленными индикаторами достижения компетенций	4
РАЗДЕЛ 2. СТРУКТУРА И СОДЕРЖАНИЕ ДИСЦИПЛИНЫ (МОДУЛЯ)	5
2.1. Объем дисциплины (модуля), включая контактную работу обучающегося с педагогическими работниками и самостоятельную работу обучающегося	5
2.2. Учебно-тематический план дисциплины (модуля)	5
2.3. Содержание дисциплины (модуля).....	6
РАЗДЕЛ 3. УЧЕБНО-МЕТОДИЧЕСКОЕ ОБЕСПЕЧЕНИЕ САМОСТОЯТЕЛЬНОЙ РАБОТЫ ОБУЧАЮЩИХСЯ ПО ДИСЦИПЛИНЕ (МОДУЛЮ)	10
3.1. Виды самостоятельной работы обучающихся по дисциплине (модулю)	10
3.2. Задания для самостоятельной работы	10
3.3. Методические указания к самостоятельной работе по дисциплине (модулю)	11
РАЗДЕЛ 4. ОЦЕНОЧНЫЕ МАТЕРИАЛЫ ПО ДИСЦИПЛИНЕ (МОДУЛЮ)	12
4.1. Форма промежуточной аттестации обучающегося по дисциплине (модулю)	12
4.2. Оценочные материалы, определяющие процедуры оценивания знаний, умений, навыков и (или) опыта деятельности, характеризующих этапы формирования компетенций.....	12
4.2.1. Организационные основы применения балльно-рейтинговой системы оценки успеваемости обучающихся по дисциплине (модулю).....	12
4.2.2. Проведение текущего контроля успеваемости обучающихся по дисциплине (модулю) в соответствии с балльно-рейтинговой системой оценки успеваемости обучающегося	12
4.2.3. Проведение промежуточной аттестации обучающихся по дисциплине (модулю) в соответствии с балльно-рейтинговой системой оценки успеваемости обучающегося	13
4.3. Перечень заданий для проведения текущей и промежуточной оценки знаний, умений, навыков и (или) опыта деятельности, характеризующих этапы формирования компетенций.....	15
4.3.1. Оценочные материалы для проведения текущей аттестации и рубежного контроля, обучающихся по дисциплине (модулю)	15
4.3.2. Оценочные материалы для проведения промежуточной аттестации обучающихся по дисциплине (модулю).....	20
РАЗДЕЛ 5. УСЛОВИЯ РЕАЛИЗАЦИИ ДИСЦИПЛИНЫ (МОДУЛЯ)	21
5.1. Перечень основной и дополнительной учебной литературы для освоения дисциплины (модуля)	21
5.1.1. Основная литература.....	21
5.1.2. Дополнительная литература.....	21
5.2. Перечень ресурсов информационно-коммуникационной сети «Интернет», необходимых для освоения дисциплины (модуля).....	22
5.3. Методические указания для обучающихся по освоению дисциплины (модуля).....	22
5.4. Информационно-технологическое обеспечение образовательного процесса по дисциплины (модуля)	22
5.4.1. Средства информационных технологий	23
5.4.2. Лицензионное и свободно распространяемое программное обеспечение, в том числе отечественного производства:.....	23
5.4.3. Информационные справочные системы и профессиональные базы данных	24
5.5. Материально-техническое обеспечение образовательного процесса по дисциплине (модулю).....	24
5.6. Образовательные технологии.....	24
ЛИСТ РЕГИСТРАЦИИ ИЗМЕНЕНИЙ	26

РАЗДЕЛ 1. ПАСПОРТ РАБОЧЕЙ ПРОГРАММЫ ДИСЦИПЛИНЫ (МОДУЛЯ)

1.1. Цель и задачи дисциплины (модуля)

Целями дисциплины (модуля) являются раскрытие в общих чертах профессиональных требований к юристам, специфики их деятельности, проблем профессии юриста, необходимости и возможностей юридической работы в правоохранительных и иных органах.

Задачи дисциплины (модуля):

1. формирование у студентов целостного образа будущей профессии и специальности;
2. диагностика профессионально-важных качеств и их соотнесение с выбранным направлением подготовки;
3. формирование навыков анализа и обобщения информации;
4. воспитание правосознания и основ профессионального юридического мышления и последующего применения данных навыков в профессиональной деятельности.

1.2. Планируемые результаты обучения по дисциплине (модулю) в рамках планируемых результатов освоения основной профессиональной образовательной программы высшего образования – программы *бакалавриата* соотнесенные с установленными индикаторами достижения компетенций

Процесс освоения дисциплины (модуля) направлен на формирование у обучающихся следующих компетенций: УК-3, ОПК-1 в соответствии с учебным планом.

В результате освоения дисциплины (модуля) обучающийся должен демонстрировать следующие результаты:

Категория компетенций (при наличии)	Код компетенции Формулировка компетенции	Код и наименование индикатора достижения компетенции	Результаты обучения
Командная работа и лидерство	УК-3 Способен осуществлять социальное взаимодействие и реализовывать свою роль в команде	УК-3.1 Понимает основные аспекты межличностных и групповых коммуникаций. УК-3.2 В социальном взаимодействии соблюдает этические принципы, проявляет уважение к мнению и культуре других участников. УК-3.3 Определяет свою роль в социальном взаимодействии и командной работе, исходя из стратегии сотрудничества для достижения поставленной цели, несет личную ответственность за результат.	Знать: основные аспекты межличностных и групповых коммуникаций. Уметь: Определять свою роль в социальном взаимодействии и командной работе, исходя из стратегии сотрудничества для достижения поставленной цели, несет личную ответственность за результат.
Юридический анализ	ОПК-1 Способен анализировать основные закономерности формирования, функционирования и развития права	ОПК-1.1 Использует методологию юридической науки и современные цифровые технологии в целях анализа основных закономерностей формирования, функционирования и развития права. ОПК-1.2	Знать: методологию юридической науки и современные цифровые технологии в целях анализа основных закономерностей формирования, функционирования и развития права.

		Имеет сформированное представление о закономерностях и исторических этапах развития права. ОПК-1.3 Формирует и аргументирует собственную позицию при решении профессиональных задач, используя юридически значимую информацию.	Уметь: Формировать и аргументировать собственную позицию при решении профессиональных задач, используя юридически значимую информацию.
--	--	--	---

РАЗДЕЛ 2. СТРУКТУРА И СОДЕРЖАНИЕ ДИСЦИПЛИНЫ (МОДУЛЯ)

2.1. Объем дисциплины (модуля), включая контактную работу обучающегося с педагогическими работниками и самостоятельную работу обучающегося

Общая трудоемкость дисциплины (модуля) составляет 2 зачетных единицы.

Очная форма обучения

Вид учебной работы	Всего часов	Семестры			
		1			
Контактная работа обучающихся с педагогическими работниками	36	36			
Учебные занятия лекционного типа	18	18			
<i>из них: в форме практической подготовки</i>					
Практические занятия	18	18			
<i>из них: в форме практической подготовки</i>					
Самостоятельная работа обучающихся	27	27			
Контроль промежуточной аттестации	9	9			
Форма промежуточной аттестации	зачет	зачет			
ОБЪЕМ ДИСЦИПЛИНЫ (МОДУЛЯ) В ЧАСАХ	72	72			

2.2. Учебно-тематический план дисциплины (модуля)

Очной формы обучения

Раздел, тема	Виды учебной работы, академических часов										
	Всего	Самостоятельная работа	Контактная работа обучающихся с педагогическими работниками								
			Всего	Лекционные занятия	<i>из них: в форме практической подготовки</i>	Практические занятия	<i>из них: в форме практической подготовки</i>	Лабораторные занятия	<i>из них: в форме практической подготовки</i>	Консультации / Иная контактная работа	<i>из них: в форме практической подготовки</i>
Семестр 1											

Раздел, тема	Виды учебной работы, академических часов										
	Всего	Самостоятельная работа	Контактная работа обучающихся с педагогическими работниками								
			Всего	Лекционные занятия <i>из них: в форме практической подготовки</i>	Практические занятия <i>из них: в форме практической подготовки</i>	Лабораторные занятия <i>из них: в форме практической подготовки</i>	Консультации /Иная контактная работа <i>из них: в форме практической подготовки</i>				
Раздел 1. Юридическая профессия на современном этапе. Профессиональные особенности работы юриста	33	15	18	9		9					
Тема 1.1. Основные черты юридической профессии	18	8	10	5		5					
Тема 1.2. Понятие профессиональной этики юриста	15	7	8	4		4					
Раздел 2. Юридическое образование и наука в России	30	12	18	9		9					
Тема 2.1. Юридическое образование в Российской Федерации	16	6	10	5		5					
Тема 2.2. Юридическая наука: понятие и содержание	14	6	8	4		4					
Контроль промежуточной аттестации (час)	9										
<i>Форма промежуточной аттестации</i>	зачет										
Общий объем, часов	72	27	36	18		18					

2.3. Содержание дисциплины (модуля)

Раздел 1. Юридическая профессия на современном этапе. Профессиональные особенности работы юриста

Тема 1.1. Основные черты юридической профессии.

Перечень изучаемых элементов содержания

Юриспруденция как комплексная категория, объединяющая юридическую практику, юридическое образование и юридическую науку. Юридическая терминология. Юриспруденция как сфера профессиональной деятельности. Исторические этапы возникновения и развития профессии юриста. Юристы в древности, в Средние века, в Новое время. Становление профессии юриста в России. Юрист в современной России.

Понятие, цели и задачи правового регулирования профессиональной деятельности юриста. Конституционные основы профессиональной деятельности юриста. Федеральное законодательство по вопросам профессиональной деятельности юриста. Международные правовые акты, касающиеся профессиональной деятельности юриста.

Понятие и содержание профессии юриста. Многогранность юридической профессии. Роль юриста в жизни общества. Общественная потребность в труде юристов. Общие и специальные квалификационные требования к профессии юриста. Профессиональные обязанности юристов: понятие, общая характеристика. Факторы, влияющие на исполнение юристом своих профессиональных обязанностей. Законность и качество исполнения профессиональных обязанностей юриста.

Личность юриста. Социальная зрелость и высокая нравственность как основные составляющие личности юриста. Правосознание юриста. Проблемы независимости, компетентности и законности профессиональной юридической деятельности. Образ профессионального юриста в общественном сознании. Юрист и социальные коммуникации.

Многоаспектность профессиональной деятельности юриста. Основные сферы профессиональной юридической деятельности: правотворческая, правоприменительная, правоохранительная. Единство и различия основных направлений и видов профессиональной юридической деятельности.

Юрист в органах законодательной, исполнительной и судебной власти. Юрист в правоохранительных органах. Юрист в государственных организациях, учреждениях, предприятиях. Юрист в сфере бизнеса (корпоративный юрист). Юрист в научной и педагогической сфере. Виды и особенности юридической профессии: судья, прокурор, следователь, дознаватель, судебный пристав, адвокат, нотариус, юрисконсульт, эксперт и другие.

Правозащитная деятельность юристов: понятие, общая характеристика. Цели, задачи и принципы правозащитной деятельности. Органы и лица, осуществляющие правозащитную деятельность. Юридические средства и способы защиты прав и свобод граждан. Взаимодействие правозащитников и правозащитных организаций с государственными органами в обеспечении защиты прав и свобод граждан. Профессиональная карьера юриста.

Тема 1.2. Понятие профессиональной этики юриста.

Перечень изучаемых элементов содержания

Воспитание нравственных качеств юриста. Высшие моральные ценности и основные категории этики, их роль в формировании мировоззрения юриста. Профессиональная этика юриста: понятие и содержание. Разновидности профессиональной этики юриста. Доступ к юридической специальности. Этические проблемы, связанные с профессиональным статусом юриста.

Соотношение правовых и нравственных начал в работе юриста. Конституционно-правовые основы профессиональной этики юриста. Этические кодексы юристов. Нормы профессиональной этики юриста в международных документах.

Этика делового общения юристов. Межличностные коммуникации юристов. Конфликт интересов. Деловой этикет юриста: понятие и значение. Требования этикета к внешнему виду и культуре поведения юриста. Этика деловых мероприятий: бесед, встреч, переговоров, совещаний, заседаний. Деловые визиты. Культура приема граждан. Общение с представителями средств массовой информации.

Понятие и сущность юридической ответственности. Основание и условия юридической ответственности. Состав правонарушения как фактическое основание юридической ответственности. Особенности профессиональной ответственности юриста.

ЗАДАНИЯ К ПРАКТИЧЕСКИМ ЗАНЯТИЯМ РАЗДЕЛА 1

Тема практического занятия: Юридическая профессия на современном этапе. Профессиональные особенности работы юриста.

Форма практического задания: контрольная работа.

Перечень тем контрольных работ:

1. Понятие, цели и задачи правового регулирования профессиональной деятельности юриста.
2. Конституционные основы профессиональной деятельности юриста.
3. Федеральное законодательство по вопросам профессиональной деятельности юриста.
4. Правовые позиции Конституционного Суда РФ по вопросам профессиональной деятельности юриста.
5. Международные правовые акты, касающиеся профессиональной деятельности юриста.
6. Понятие и содержание профессии юриста.
7. Общие и специальные квалификационные требования к профессии юриста.
8. Профессиональные обязанности юристов.
9. Личностные требования к профессии юриста.
10. Образ профессионального юриста в общественном сознании.
11. Основные сферы профессиональной юридической деятельности.
12. Юрист в органах государственной власти, органах местного самоуправления, иных структурах.
13. Виды и особенности юридической профессии.
14. Правозащитная деятельность юристов.
15. Профессиональная карьера и престиж профессии юриста.
16. Профессиональная этика юриста: понятие, содержание, разновидности.
17. Соотношение правовых и нравственных начал в работе юриста.
18. Конституционно-правовые основы профессиональной этики юриста.
19. Этические кодексы юристов.
20. Нормы профессиональной этики юриста в международных документах.
21. Этика делового общения юристов, деловой и речевой этикет.

РУБЕЖНЫЙ КОНТРОЛЬ К РАЗДЕЛУ 1

Форма рубежного контроля – ситуационные задачи, тестовые задания.

Раздел 2. Юридическое образование и наука в России

Тема 2.1. Юридическое образование в Российской Федерации.

Перечень изучаемых элементов содержания

Понятие и цель юридического образования. Содержание юридического образования. Особенности юридического образования. Высшее юридическое образование. Юридическое образование и квалификация юриста. Юридические образовательные учреждения и их структуры. Понятие и особенности юридической науки. Разновидности юридических наук. Сущность следственной работы. Должности низшего звена и перспективы карьерного роста. Особенности профессиональной деятельности.

Роль образования в повышении эффективности практической и научной деятельности юриста. Отечественное юридическое образование и международное образовательное пространство. Проблемы качества и перспективы развития современного юридического образования. Этика юридических документов.

Тема 2.2. Юридическая наука: понятие и содержание.

Перечень изучаемых элементов содержания

Юриспруденция как совокупность специальных знаний. Юридические научные термины и дефиниции. Система и методология юридической науки. Современные проблемы юридической науки. Значение юридической науки для работы юриста. Формы научной деятельности. Сообщества ученых-юристов. Конференции, «круглые столы», симпозиумы по проблемам юридической науки.

Понятие профессиональных навыков юриста. Навыки работы с документами. Документы в практической деятельности юриста. Основы юридического делопроизводства и оценки документов. Коммуникативные навыки юриста. Навыки интервьюирования. Навыки задавания вопросов. Навыки консультирования. Понятие, цели и задачи консультирования.

Разрешение правовых конфликтов. Понятие правового конфликта, отличие от иных видов социальных конфликтов. Формы и способы разрешения правовых конфликтов. Альтернативные способы разрешения правовых конфликтов: медиация, переговоры и др.). Основания и порядок применения альтернативных способов разрешения юридических конфликтов.

Аналитические навыки юриста. Юридический анализ дела: понятие и технология. Выработка позиции по делу. Определение характера возникшего правоотношения и его юридическая квалификация. Анализ доказательства по делу. Определение способов и порядка защиты прав и интересов клиента. Факторы, предопределяющие выработку позиции по делу.

Понятие, место и значение юридической техники в юридической практике. Виды юридической техники. Правотворческая и правоприменительная юридическая техника. Законодательная и иная правотворческая юридическая техника. Общая и отраслевая юридическая техника. Юридическая техника в материальном и процессуальном праве.

Основные приемы юридической техники. Правовая лексика, правовые тексты. Юридические конструкции. Правовые презумпции и фикции, преюдиции в праве. Юридические документы: понятие, значение в профессии юриста. Виды юридических документов. Нормативные и правоприменительные акты, договоры, заявления и иные юридические документы. Федеральные, региональные и местные юридические акты.

Технология составления юридического документа. Приемы юридической аргументации в юридических документах. Значение юридической литературы и электронных справочно-правовых систем в составлении юридических документов и других направлениях профессиональной деятельности юриста.

ЗАДАНИЯ К ПРАКТИЧЕСКИМ ЗАНЯТИЯМ РАЗДЕЛА 2

Тема практического занятия: Юридическое образование и наука в России.

Форма практического задания: контрольная работа.

Перечень тем контрольных работ:

1. Юриспруденция как комплексная категория, объединяющая юридическую практику, юридическое образование и юридическую науку.
2. Понятийный аппарат юриспруденции.
3. Исторические этапы возникновения и развития профессии юриста.
4. Общая характеристика современной системы профессиональной подготовки юристов.
5. Юриспруденция как совокупность специальных знаний. Значение юридической науки в профессиональной деятельности.
6. Понятие профессиональных навыков юриста.
7. Навыки работы с документами.
8. Коммуникативные навыки юриста
9. Навыки интервьюирования.
10. Навыки консультирования.
11. Разрешение правовых конфликтов.
12. Аналитические навыки юриста.
13. Понятие, место и значение юридической техники в юридической практике.
14. Виды юридической техники.
15. Основные приемы юридической техники.
16. Юридические документы: понятие, значение в профессии юриста, виды и технология составления.

РУБЕЖНЫЙ КОНТРОЛЬ К РАЗДЕЛУ 2

Форма рубежного контроля – ситуационные задачи, тестовые задания.

РАЗДЕЛ 3. УЧЕБНО-МЕТОДИЧЕСКОЕ ОБЕСПЕЧЕНИЕ САМОСТОЯТЕЛЬНОЙ РАБОТЫ ОБУЧАЮЩИХСЯ ПО ДИСЦИПЛИНЕ (МОДУЛЮ)

3.1. Виды самостоятельной работы обучающихся по дисциплине (модулю) Очной формы обучения

Раздел, тема	Количество часов	Вид самостоятельной работы
Семестр 1		
Раздел 1. Юридическая профессия на современном этапе. Профессиональные особенности работы юриста	5	Подготовка реферата
	10	Подготовка к лекционным и практическим занятиям
Раздел 2. Юридическое образование и наука в России	6	Подготовка реферата
	6	Подготовка к лекционным и практическим занятиям
Общий объем по модулю/семестру, часов	27	
Общий объем по дисциплине (модулю), часов	72	

3.2. Задания для самостоятельной работы

Задания для самостоятельной работы к Разделу 1

Перечень тем рефератов к Разделу 1:

1. Деятельность юристов в органах внутренних дел.
2. Система профессиональной деятельности следователей и ее особенности.
3. Организационно-правовые формы адвокатской деятельности.
4. Правовой статус адвоката и содержание адвокатской деятельности.
5. Нотариальные органы в Российской Федерации и их функции.
6. Юридический статус и содержание деятельности юристов в сфере экономики.
7. Профессиональная деятельность юрисконсульты предприятий и организаций.
8. Юридическое образование в РФ: общая характеристика, формы получения, перспективы развития.
9. Краткая характеристика системы нормативно-правовых актов, регулирующих высшее образование в РФ.
10. Понятие и уровни высшего образования в РФ и за рубежом.

Литература для самостоятельного изучения к Разделу 1.

1. Профессиональные навыки юриста: учебник для вузов / Е. Н. Доброхотова [и др.] ; под общей редакцией Е. Н. Доброхотовой. — Москва: Издательство Юрайт, 2023. — 326 с. — (Высшее образование). — ISBN 978-5-534-03333-5. — Текст: электронный // Образовательная платформа Юрайт [сайт]. — URL: <https://urait.ru/bcode/511729>
2. Таран, А. С. Профессиональная этика юриста: учебник и практикум для вузов / А. С. Таран. — Москва: Издательство Юрайт, 2023. — 329 с. — (Высшее образование). — ISBN 978-5-534-16757-3. — Текст: электронный // Образовательная платформа Юрайт [сайт]. — URL: <https://www.urait.ru/bcode/531647>

Задания для самостоятельной работы к Разделу 2

Перечень тем рефератов к Разделу 2:

1. Роль морально-этических норм в деятельности юриста.
2. Профессиональная этика юриста и ее требования.
3. Профессиональная деятельность юриста, ее содержание и структура.
4. Судебная система Российской Федерации: классификация и компетенция судов.
5. Условия и содержание профессиональной деятельности судей.
6. Правовой статус судьи и квалификационные требования, предъявляемые к ним.
7. Организация прокуратуры в Российской Федерации.
8. Специфика профессиональной деятельности и правовой статус работников прокуратуры.
9. Деятельность юристов в органах внутренних дел.
10. Система профессиональной деятельности следователей и ее особенности.

Литература для самостоятельного изучения к Разделу 2.

1. Чашин, А. Н. Введение в специальность: юрист: учебное пособие для вузов / А. Н. Чашин. — Москва: Издательство Юрайт, 2023. — 113 с. — (Высшее образование). — ISBN 978-5-534-06653-1. — Текст: электронный // Образовательная платформа Юрайт [сайт]. — URL: <https://urait.ru/bcode/516429>

2. Михалкин, Н. В. Философия для юристов: учебник и практикум для вузов / Н. В. Михалкин. — 2-е изд., перераб. и доп. — Москва: Издательство Юрайт, 2023. — 517 с. — (Высшее образование). — ISBN 978-5-534-09642-2. — Текст: электронный // Образовательная платформа Юрайт [сайт]. — URL: <https://www.urait.ru/bcode/531811>

3.3. Методические указания к самостоятельной работе по дисциплине (модулю)

Освоение слушателями программы предполагает изучение материалов дисциплин (модулей) в ходе самостоятельной работы.

Для успешного освоения дисциплины (модуля) и достижения поставленных целей необходимо внимательно ознакомиться с рабочей программой дисциплины (модуля), доступной в электронной информационно-образовательной среде РГСУ.

Следует обратить внимание на списки основной и дополнительной литературы, на предлагаемые преподавателем ресурсы информационно-телекоммуникационной сети Интернет. Эта информация необходима для самостоятельной работы обучающегося.

Для более углубленного изучения темы задания для самостоятельной работы рекомендуется выполнять параллельно с изучением данной темы. При выполнении заданий по возможности используйте наглядное представление материала.

Самостоятельная работа включает разнообразный комплекс видов и форм работы обучающихся.

Написание реферата (доклада).

Требования к структуре реферата (доклада):

Работа должна содержать систематизацию и краткое изложение материала из не менее 5-и литературных источников (монографий, научных статей и докладов) по выбранной теме.

Основные требования к оформлению:

Структура доклада (реферата): 1) титульный лист; 2) содержание (в нем последовательно указываются названия пунктов доклада (реферата), указываются страницы, с которых начинается каждый пункт); 3) введение (формулируется суть исследуемой проблемы, обосновывается выбор темы, определяются ее значимость и актуальность, указываются цель и задачи доклада (реферата), дается характеристика используемой литературы); 4) основная часть (каждый раздел ее доказательно раскрывает исследуемый вопрос); 5) выводы и заключение (подводятся итоги или делается обобщенный вывод по теме доклада (реферата)); 6) литература.

Доклад (реферат) оформляется на одной стороне листа белой бумаги формата А4 (210x297 мм). Интервал межстрочный -полуторный. Цвет шрифта - черный. Гарнитура шрифта основного текста - «Times New Roman» или аналогичная. Кегль (размер) от 12 до 14 пунктов. Размеры полей страницы (не менее): правое 10 мм, верхнее – 15 мм, нижнее – 20 мм, левое - 25 мм. Формат абзаца: полное выравнивание («по ширине»). Отступ красной строки одинаковый по

всему тексту – 15 мм. Страницы должны быть пронумерованы с учётом титульного листа (на титульном листе номер страницы не ставится). В работах используются цитаты, статистические материалы. Эти данные оформляются в виде сносок (ссылок и примечаний). Внутритекстовые, подстрочные и затекстовые библиографические ссылки должны оформляться в соответствии с ГОСТ Р 7.0.5-2008 «Библиографическая ссылка». Общие требования и правила составления».

Реферат (доклад) сдается в бумажном и электронном виде (10 - 20 печатных страниц).

При проверке реферата (доклада) на антиплагиат - www.antiplagiat.ru - (более 50% заимствований) работа не принимается.

РАЗДЕЛ 4. ОЦЕНОЧНЫЕ МАТЕРИАЛЫ ПО ДИСЦИПЛИНЕ (МОДУЛЮ)

4.1. Форма промежуточной аттестации обучающегося по дисциплине (модулю)

Контрольным мероприятием промежуточной аттестации обучающихся по дисциплине (модулю) является зачет, который проводится в устной форме.

4.2. Оценочные материалы, определяющие процедуры оценивания знаний, умений, навыков и (или) опыта деятельности, характеризующих этапы формирования компетенций

4.2.1. Организационные основы применения балльно-рейтинговой системы оценки успеваемости обучающихся по дисциплине (модулю)

Оценка качества освоения обучающимися дисциплины (модуля) реализуется в формате балльно-рейтинговой системы оценки успеваемости обучающихся (БРСО).

БРСО в ходе текущего контроля успеваемости и промежуточной аттестации осуществляется по 100-балльной шкале.

Академический рейтинг обучающегося по дисциплине (модулю) складывается из результатов:

- текущего контроля успеваемости (максимальный текущий рейтинг обучающегося 80 рейтинговых баллов;
- промежуточной аттестации (максимальный рубежный рейтинг обучающегося 20 рейтинговых баллов.

Условия оценки освоения обучающимся дисциплины (модуля) в формате БРСО доводятся преподавателем до сведения обучающихся на первом учебном занятии, а также размещены в свободном доступе в электронной информационно-образовательной среде Университета.

4.2.2. Проведение текущего контроля успеваемости обучающихся по дисциплине (модулю) в соответствии с балльно-рейтинговой системой оценки успеваемости обучающегося

В течение учебного семестра до промежуточной аттестации на основании утвержденной рабочей программы дисциплины (модуля) формируется текущий рейтинг обучающегося. Текущий рейтинг обучающегося складывается как сумма рейтинговых баллов, полученных им в течение учебного семестра по всем видам учебных занятий по дисциплине (модулю).

В процессе текущего контроля оцениваются следующие действия обучающегося, направленные на освоение компетенций в рамках изучения учебной дисциплины:

- академическая активность (посещаемость учебных занятий, самостоятельное изучение содержания учебной дисциплины в электронной информационно-образовательной среде, соблюдение сроков сдачи практических заданий и текущих контрольных мероприятий и др.);

– выполнение и сдача текущих и итогового практических заданий (эссе, рефераты, творческие задания, кейс-задания, лабораторные работы, расчетные задания и др., активное участие в групповых интерактивных занятиях (дискуссии, WiKi-проекты и др.), защита проектов и др.);

– прохождение рубежей текущего контроля, включая соблюдение графика их прохождения в электронной информационно-образовательной среде.

Для планирования расчета текущего рейтинга обучающегося используются следующие пропорции:

Вид учебного действия	Максимальная рейтинговая оценка, баллов
академическая активность	10
практические задания	40
<i>из них: текущие практические задания</i>	20
<i>итоговое практическое задание</i>	20
рубежи текущего контроля	30
ИТОГО:	80

В течение учебного семестра по дисциплине (модулю) обучающимся должен быть накоплен текущий рейтинг не менее 52 рейтинговых баллов (65% от максимального значения текущего рейтинга).

Необходимыми условиями допуска обучающегося к промежуточной аттестации по дисциплине являются положительное прохождение обучающимся не менее 65% рубежей текущего контроля с накоплением не менее 65% максимального рейтингового балла за каждый рубеж текущего контроля и положительное выполнение итогового практического задания с накоплением не менее 65% максимального рейтингового балла, установленного за итоговое практическое задание.

Невыполнение вышеуказанных условий является текущей академической задолженностью, которая должна быть ликвидирована обучающимся до контрольного мероприятия промежуточной аттестации.

Сведения о наличии у обучающихся текущей академической задолженности, сроках и порядке добора рейтинговых баллов для её ликвидации доводятся до обучающихся педагогическим работником.

В случае не ликвидации текущей академической задолженности, педагогический работник обязан во время контрольного мероприятия промежуточной аттестации поставить обучающемуся 0 рейтинговых баллов. В этом случае ликвидация текущей академической задолженности возможна в периоды проведения повторной промежуточной аттестации.

4.2.3. Проведение промежуточной аттестации обучающихся по дисциплине (модулю) в соответствии с балльно-рейтинговой системой оценки успеваемости обучающегося

Промежуточная аттестация по дисциплине (модулю) проводится в соответствии с Положением о промежуточной аттестации обучающихся по основным профессиональным образовательным программам в Российском государственном социальном университете и Положением о балльно-рейтинговой системе оценки успеваемости обучающихся по основным профессиональным образовательным программам в Российском государственном социальном университете в действующей редакции.

На промежуточную аттестацию отводится 20 рейтинговых баллов.

Ответы обучающегося на контрольном мероприятии промежуточной аттестации оцениваются педагогическим работником по 20 - балльной шкале, а итоговая оценка по дисциплине (модулю) выставляется по системе зачтено / не зачтено для зачета.

Критерии выставления оценки определяются Положением о балльно-рейтинговой системе оценки успеваемости обучающихся по основным профессиональным образовательным программам высшего образования - программам бакалавриата в Российском государственном социальном университете.

В процессе определения рубежного рейтинга обучающегося используется следующая шкала:

Рубежный рейтинг	Критерии оценки освоения обучающимся учебной дисциплины в ходе контрольных мероприятий промежуточной аттестации
19-20 рейтинговых баллов	обучающийся глубоко и прочно усвоил программный материал, исчерпывающе, последовательно, грамотно и логически стройно его излагает, тесно увязывает с задачами и будущей деятельностью, не затрудняется с ответом при видоизменении задания, свободно справляется с задачами и практическими заданиями, правильно обосновывает принятые решения, умеет самостоятельно обобщать и излагать материал, не допуская ошибок
16-18 рейтинговых баллов	обучающийся твердо знает программный материал, грамотно и по существу излагает его, не допуская существенных неточностей в ответе на вопрос, может правильно применять теоретические положения и владеет необходимыми умениями и навыками при выполнении практических заданий
13-15 рейтинговых баллов	обучающийся освоил основной материал, но не знает отдельных деталей, допускает неточности, недостаточно правильные формулировки, нарушает последовательность в изложении программного материала и испытывает затруднения в выполнении практических заданий
1-12 рейтинговых баллов	обучающийся не знает значительной части программного материала, допускает существенные ошибки, с большими затруднениями выполняет практические задания
0 рейтинговых баллов	не аттестован

4.3. Перечень заданий для проведения текущей и промежуточной оценки знаний, умений, навыков и (или) опыта деятельности, характеризующих этапы формирования компетенций

4.3.1. Оценочные материалы для проведения текущей аттестации и рубежного контроля, обучающихся по дисциплине (модулю)

Перечень вопросов рубежного контроля и текущей аттестации

Раздел - 1 «Юридическая профессия на современном этапе. Профессиональные особенности работы юриста»

Форма рубежного контроля – ситуационные задачи, тестовые задания

Вопросы/задания рубежного контроля

Код контролируемой компетенции УК-3

1. В Палату адвокатов Самарской области поступило сообщение судьи Самарского областного суда, из которого рассматривается, что в его производстве находится уголовное дело по обвинению Антонова А.В. в совершении преступлений, предусмотренных ст. 30 ч. 3 п. «в», ст. 285 ч. 1, ст. 286 ч. 1, ст. 290 ч. 2, ст. 290 ч. 4 Уголовного кодекса РФ. На предварительном следствии интересы обвиняемого защищал адвокат К. Слушание дела было назначено на 23 ноября 2006 г. Адвокат К., как сторона по делу, о дате и времени судебного разбирательства был извещен надлежащим образом. 23 ноября 2006 г. адвокат К. на судебное заседание не явился. Рассмотрение дела было перенесено на 10.00 часов 24 ноября 2006 г. Однако адвокат К. снова не явился на судебное заседание и о причинах неявки суд не известил.

Судом обращено внимание на то обстоятельство, что адвокат извещен о дате рассмотрения дела заблаговременно (к сообщению прилагается копия требования, датированная 13 ноября 2006 г.), имея возможность согласовать время участия в деле, не сделал этого и тем самым сорвал рассмотрение дела.

Заявитель просит провести проверку действий адвоката К. и в случае выявления нарушений привлечь адвоката к дисциплинарной ответственности.

В соответствии со ст. 21 Кодекса профессиональной этики адвоката 5 декабря 2006 г. президентом Палаты адвокатов Самарской области Бутовченко Т.Д. вынесено постановление № 06-156 о возбуждении дисциплинарного производства в отношении адвоката К.

Адвокат К. до начала рассмотрения дисциплинарного производства квалификационной комиссией объяснений и каких-либо документов не представил, что квалификационная комиссия расценивает как неуважение к органу адвокатского сообщества.

На заседание квалификационной комиссии адвокат К. явился.

Адвокат К. на заседании квалификационной комиссии дал следующие объяснения: на предварительном следствии он осуществлял защиту А. по соглашению. О дате и времени рассмотрения дела в Самарском областном суде под председательством судьи К-ова он был извещен заблаговременно. Накануне судебного заседания доверитель сообщил ему о намерении отказаться от защиты в лице адвоката К. и заключить соглашение с другим адвокатом. Решив, что все обязательства перед доверителем выполнены, адвокат посчитал оправданной неявку на судебное заседание 23 ноября 2006 г. и 24 ноября 2006 г. Однако в нарушение договоренности, состоявшейся накануне, доверитель не заключил соглашения с другим адвокатом и не отказался от защиты в его лице. Это лишило суд возможности рассмотреть дело по существу. Адвокат К. признал, что не оформил отказ доверителя от защиты в установленном порядке и его действия могут квалифицироваться

как отказ от принятой на себя защиты. Согласно действующему законодательству, отказ от защиты является дисциплинарным проступком.

Необходимо решить, следует ли применить к адвокату санкции. При этом требуется соотнести его поведение со следующими категориями:

Адвокатская этика - предписываемое корпоративными правилами должное поведение члена адвокатского сообщества в тех случаях, когда право-вые нормы не устанавливают для него конкретных правил поведения.

Гуманизм - принцип, означающий признание человека высшей ценностью, веру в человека, права человека как высшую цель общества.

Долг - категория этики, подразумевающая отношение личности к обществу, другим людям, выражающееся в нравственной обязанности по отношению к ним в конкретных условиях.

Мораль - нравственность, совокупность норм и правил, предопределяющих поведение людей, их обязанности по отношению к обществу и друг к другу; одна из форм общественного сознания.

Ответственность - категория этики, характеризующая личность с точки зрения выполнения ею нравственных требований, соответствия ее моральной деятельности нравственному долгу, рассматриваемому с позиции возможностей личности.

Профессиональная этика - это совокупность правил поведения определенной социальной группы, обеспечивающая нравственный характер взаимоотношений, обусловленных или сопряженных с профессиональной деятельностью, а также отрасль науки, изучающая специфику проявленной морали в различных видах деятельности.

Судебная этика — совокупность правил поведения судей и других профессиональных участников уголовного, гражданского и арбитражного судопроизводства, обеспечивающих нравственный характер их профессиональной деятельности и внеслужебного поведения, а также научная дисциплина, изучающая специфику проявления требований морали в этой области.

2. Гр-н Петров Иван Сергеевич заключил с фирмой «Дом» (в лице директора Шилова Андрея Юрьевича) договор на ремонт квартиры. В договоре зафиксированы начальный, конечный сроки работ, а также предусмотрены сроки завершения отдельных этапов: кухня, комната. Ремонт кухни был произведен в срок, и принят гр-м Петровым по акту, однако следующий этап – ремонт комнаты, в срок выполнен не был. По истечении 4 дней гр-н Петров потребовал расторжения договора и возврата всей уплаченной денежной суммы. На это требование фирма ответила отказом, сославшись на то, что в предусмотренный договором конечный срок выполнения работ они уложатся; к тому же кухня уже была отремонтирована, а значит, часть средств уже потрачена.

Стороны обратились к медиатору с просьбой о помощи разрешить конфликт.

Смоделировать процедуру урегулирования конфликта, записать видео всех этапов медиации.

3. Гражданин Гусев подал заявление в жилищный орган на приватизацию занимаемой им по договору жилищного найма двухкомнатной квартиры. Оформление документов затянулось, а вскоре Гусев скончался. Все свое имущество Гусев завещал своей ученице Мельниковой.

Вступив в права наследования, Мельникова обратилась в жилищный орган для переоформления прав на квартиру. Мельниковой ответили, что, поскольку документы на приватизацию не были оформлены, право собственности у Гусева на квартиру не возникло. Претендовать же на получение квартиры в пользование по договору найма Мельникова не вправе.

Мельникова предъявила в суде иск об обязанности жилищного органа исполнить обязанности по договору приватизации, заключенному с гражданином Гусевым,

обосновывая свое требование тем, что, будучи единственной наследницей, она является правопреемником Гусева по всем заключенным им договорам.

Представитель жилищного органа утверждал, что договор приватизации жилого помещения не относится к числу гражданско-правовых договоров, поскольку он основан не на равенстве сторон, а на административном подчинении одной стороны другой. К административным же правоотношениям правила о наследственном правопреемстве не применяются.

Кто прав в данном споре?

4. В Патентное ведомство РФ поступили две заявки. Заявителю по более поздней заявке было выдано свидетельство на полезную модель "Устройство для разработки прессовых соединений". По ранее поданной заявке на получение патента на изобретение "Устройство для выпрессовки наружных колец" решение еще не было принято. Авторы более ранней заявки считают, что техническое решение, охарактеризованное в формуле полезной модели, на которую уже выдано свидетельство, не ново, так как повторяет совокупность существенных признаков их заявки. Различия усматриваются лишь в названии отдельных элементов, а не в их существовании. Поэтому авторы обратились к патентному поверенному с просьбой оказать им помощь в подготовке возражения. Владелец свидетельства на полезную модель, узнавший о готовящемся опротестовании выданного ему свидетельства, в письме авторам более ранней заявки сообщил, что он работал над решением совершенно самостоятельно, с материалами их заявки не знаком и поэтому его свидетельство не подлежит аннулированию, тем более, что тождество предложенных решений исключено, так как им подавалась заявка на полезную модель, а не на изобретение.

В каком порядке могут быть признаны недействительными выданные свидетельства и патенты? Какое решение может быть принято в данном случае, в частности при установлении тождества обоих решений?

5. Мастер и технолог разработали и внедрили у себя на производстве способ изготовления кистей. После пятимесячного использования предложенного способа была выявлена большая его эффективность. Авторы разработки предложили администрации запатентовать разработку в качестве изобретения, но, не получив ответа в течение двух месяцев, подали заявку от собственного имени. При этом в целях ускорения приобретения исключительных прав на созданный ими способ они решили запатентовать его не в качестве изобретения, а как полезную модель. Патентное ведомство отказало в выдаче свидетельства на полезную модель, сославшись на нарушение заявителями действующего законодательства.

Правильно ли решение, принятое по заявке? Если заявителями допущены нарушения, назовите их и укажите, сохранилась ли возможность их устранения?

Код контролируемой компетенции ОПК-1

1. Сделками признаются действия граждан и юридических лиц, направленные на...

- а) установление гражданских прав и обязанностей
- б) установление и прекращение гражданских прав и обязанностей
- в) установление, изменение и прекращение гражданских прав и обязанностей
- г) установление, изменение и прекращение гражданских прав

2. Какие психические моменты сделки влияют на ее действительность?

- а) только внутренняя воля
- б) только волеизъявление
- в) внутренняя воля и волеизъявление
- г) внутренняя воля, волеизъявление и мотив

3. Сделка является...

- а) правомерным действием
- б) неправомерным действием
- в) событием
- г) поступком

4. Договоры относятся ...

- а) только к односторонним сделкам
- б) только к двусторонним сделкам
- в) только к многосторонним сделкам
- г) к двусторонним или многосторонним сделкам

5. К односторонней сделке относится...

- а) купля-продажа
- б) завещание
- в) договор простого товарищества
- г) договор на оказание услуг

Раздел - 2 «Юридическое образование и наука в России»

Форма рубежного контроля – ситуационные задачи, тестовые задания

Вопросы/задания рубежного контроля

Код контролируемой компетенции УК-3

1. Группе лиц выдали патент на "Систему смазки двигателя внутреннего сгорания". Жуков предъявил к ним иск о признании его автором изобретения, на которое ответчикам выдан патент. Жуков мотивировал свой иск тем, что в изобретении ответчиков использован тот же принцип действия, что и в разработанной им системе, на которую им подана заявка на год раньше ответчиков. Но заявка истца была отклонена за отсутствием в ней новизны и промышленной применимости. Ответчики иска не признали, пояснив, что они ничего не знали о разработке, созданной Жуковым, так как сведения о ней автором не обнародовались, а заявка Жукова была опубликована уже после подачи ими заявки. Кроме того, они полагали, что по ряду признаков разработанная ими система смазки принципиально отличается от разработанной Жуковым. Суд признал исковые требования Жукова необоснованными и в иске ему отказал. В кассационной жалобе Жуков указал, что суд не учел весьма существенный момент, а именно его приоритет в подаче заявки. Что же касается тождества решений истца и ответчика, то оно подтверждается тем, что при вторичной подаче заявки ему было отказано в выдаче патента со ссылкой на патент ответчиков. Поэтому Жуков просил кассационную инстанцию отменить решение суда, признать его авторство на изобретение, на которое патент выдали ответчикам и аннулировать выданный им патент.

Какое решение должно быть принято по кассационной жалобе Жукова? Какое различие между спорами об авторстве, приоритете, новизне и о признании патента недействительным?

2. Финская фирма, являющаяся известным производителем и продавцом мебели, приняла решение о начале своего бизнеса в России. Желая закрепить за собой исключительные права на использование своего фирменного наименования и совпадающего с ним частично словесного товарного знака на территории Российской Федерации, фирма подала заявку в Роспатент на регистрацию товарного знака.

Не будучи уверенной в том, что эти действия достаточны для приобретения монопольных прав на использование в России данных средств индивидуализации, фирма обратилась с запросом к патентному поверенному. Прежде всего фирму интересовал вопрос о том, должна ли она для обеспечения охраны своего фирменного наименования открыть в России собственное предприятие под данным названием или достаточно и того, что мебель продавалась через российских дилеров и (или) через Интернет. Кроме того, в запросе указывалось, что в Финляндии имеется другая мебельная компания, действующая в обороте под тем же фирменным наименованием и, по имеющимся сведениям, также собирающаяся торговать мебелью в России.

Фирма интересовалась тем, какие меры ей следует предпринять для предотвращения выхода на российский рынок одноименной компании-конкурента? Разъясните фирме ее права и перспективы охраны принадлежащих ей средств индивидуализации в Российской Федерации.

3. Пивоваренная компания «Каспий» с 1996 г. владеет несколькими товарными знаками, в том числе словесным знаком «Каспий», зарегистрированным для товаров и услуг 32 (безалкогольные напитки, воды, пиво, соки), 35 (реклама, сбыт товаров через посредников) и 42 (обслуживание баров, рестораны, снабжение продовольственными товарами) классов. В октябре 2003 г. в розничной торговле ряда городов России появилась водка «Каспий». Как показала проведенная проверка, изготовителем данной продукции является ОАО «Каспий», расположенное в г. Астрахани. Этикетка водочной бутылки в своих существенных чертах, включая композиционное и цветовое оформление, совпадает с этикеткой, используемой пивоваренной компанией «Каспий». Считая свои права нарушенными, пивоваренная компания «Каспий» обратилась в арбитражный суд с иском о запрещении использования товарного знака «Каспий» для водочной продукции и взыскании компенсации за нарушение права на товарный знак. В иске указывалось, что хотя в свидетельстве на товарный знак не указаны товары 33 класса (алкогольные напитки (за исключением пива), аперитивы, вина, виски, водка), водка и пиво являются сходными товарами. Кроме того, пивоваренная компания полагала, что принадлежащий ей товарный знак «Каспий» является общеизвестным, а значит, действует в отношении товаров любых классов.

Оцените приведенные в иске аргументы. Подлежит ли иск удовлетворению, а если подлежит, то по какому основанию?

4. С заявлениями о принятии наследства к нотариусу после смерти Леонарда Елизарова обратились: жена погибшего — Виктория Елизарова; мать погибшего — Надежда Елизарова, 54 года, проживавшая отдельно от него, но находящаяся на его иждивении; отец первой жены погибшего — Степан Сотейников, 70 лет, проживавший вместе с ним после развода с его дочерью и находившийся на его полном иждивении в течение 2 лет до смерти наследодателя; жена от первого брака погибшего — Любовь Елизарова, которой он платил алименты на ребенка в течение двух лет со дня рождения ребенка до своей смерти; сестра погибшего — Мария Алферова, 50 лет; тетья погибшего — Валентина Галкина, 70 лет.

Кто из указанных в задаче лиц должен быть призван к наследованию имущества Леонарда Елизарова?

Код контролируемой компетенции ОПК-1

1. Если стороны поставили возникновение прав и обязанностей в зависимость от обстоятельства, относительно которого неизвестно наступит оно или нет, такая сделка считается совершенной ...

а) под отлагательным условием

- б) под отменительным условием
 - в) под важным условием
 - г) под правовым условием
2. Сделки могут совершаться ...
- а) только в устной форме
 - б) только в простой письменной форме
 - в) только в письменной нотариальной форме
 - г) во всех названных формах
3. Молчание как способ выражения волеизъявления при совершении сделки ...
- а) не признается выражением воли совершить сделку при любых обстоятельствах
 - б) признается выражением воли совершить сделку при любых обстоятельствах
 - в) признается выражением воли совершить сделку в случаях, предусмотренных законом или соглашением сторон
 - г) законодательно вопрос не урегулирован
4. Нотариальное удостоверение сделок осуществляется...
- а) только государственными нотариусами
 - б) только частными нотариусами
 - в) государственными и частными нотариусами
 - г) органом государственной регистрации
5. Сделка, совершенная с несоблюдением нотариальной формы, считается...
- а) условной
 - б) оспоримой
 - в) ничтожной
 - г) действительной

4.3.2. Оценочные материалы для проведения промежуточной аттестации обучающихся по дисциплине (модулю)

Вопросы/задания для проведения промежуточной аттестации обучающихся по дисциплине (модулю)

Код контролируемой компетенции УК-3

Вопросы /задания

1. Современный этап развития юриспруденции: проблемы и перспективы.
2. Профессия юриста и ее специфика.
3. Профессиональные обязанности юриста, их содержание и оценка.
4. Личность юриста.
5. Роль морально-этических норм в деятельности юриста. Профессиональная этика юриста и ее требования.
6. Профессиональная деятельность юриста, ее содержание и структура.
7. Судебная система Российской Федерации: классификация и компетенция судов.
8. Условия и содержание профессиональной деятельности судей.
9. Правовой статус судьи и квалификационные требования, предъявляемые к ним.
10. Организация прокуратуры в Российской Федерации.
11. Специфика профессиональной деятельности и правовой статус работников прокуратуры.

12. Деятельность юристов в органах внутренних дел.
13. Система профессиональной деятельности следователей и ее особенности.
14. Организационно-правовые формы адвокатской деятельности.
15. Правовой статус адвоката и содержание адвокатской деятельности.
16. Нотариальные органы в Российской Федерации и их функции.

Код контролируемой компетенции ОПК-1

Вопросы / задания

1. Юридический статус и содержание деятельности юристов в сфере экономики.
2. Профессиональная деятельность юрисконсульты предприятий и организаций.
3. Юридическое образование в РФ: общая характеристика, формы получения, перспективы развития.
4. Краткая характеристика системы нормативно-правовых актов, регулирующих высшее образование в РФ.
5. Понятие и уровни высшего образования в РФ и за рубежом. Современные требования к высшему образованию.
6. Современные формы юридической деятельности в РФ.
7. Понятие и виды юридических документов.
8. Правила составления юридических документов.
9. Юридическая техника: понятие, сущность, значение, виды.
10. Профессиональная речь юриста.
11. Основные электронно-справочные системы и их профессиональное применение.
12. Разновидности профессиональной этики юриста: понятие, классификация, содержание.
13. Юридическая техника в профессиональной деятельности юриста.
14. Технология изучения и подготовки юридических документов.
15. Методы и средства профессиональной юридической деятельности.
16. Профессиональная грамотность и речь в деятельности юриста.

РАЗДЕЛ 5. УСЛОВИЯ РЕАЛИЗАЦИИ ДИСЦИПЛИНЫ (МОДУЛЯ)

5.1. Перечень основной и дополнительной учебной литературы для освоения дисциплины (модуля)

5.1.1. Основная литература

1. Профессиональные навыки юриста: учебник для вузов / Е. Н. Доброхотова [и др.] ; под общей редакцией Е. Н. Доброхотовой. — Москва: Издательство Юрайт, 2023. — 326 с. — (Высшее образование). — ISBN 978-5-534-03333-5. — Текст: электронный // Образовательная платформа Юрайт [сайт]. — URL: <https://urait.ru/bcode/511729>
2. Таран, А. С. Профессиональная этика юриста: учебник и практикум для вузов / А. С. Таран. — Москва: Издательство Юрайт, 2023. — 329 с. — (Высшее образование). — ISBN 978-5-534-16757-3. — Текст: электронный // Образовательная платформа Юрайт [сайт]. — URL: <https://www.urait.ru/bcode/531647>

5.1.2. Дополнительная литература

3. Чашин, А. Н. Введение в специальность: юрист: учебное пособие для вузов / А. Н. Чашин. — Москва: Издательство Юрайт, 2023. — 113 с. — (Высшее образование). — ISBN 978-5-534-06653-1. — Текст: электронный // Образовательная платформа Юрайт [сайт]. — URL: <https://urait.ru/bcode/516429>

1. Михалкин, Н. В. Философия для юристов: учебник и практикум для вузов / Н. В. Михалкин. — 2-е изд., перераб. и доп. — Москва: Издательство Юрайт, 2023. — 517 с. — (Высшее образование). — ISBN 978-5-534-09642-2. — Текст: электронный // Образовательная платформа Юрайт [сайт]. — URL: <https://www.urait.ru/bcode/531811>

5.2. Перечень ресурсов информационно-коммуникационной сети «Интернет», необходимых для освоения дисциплины (модуля)

№ №	Название электронного ресурса	Описание электронного ресурса	Используемый для работы адрес
1.	ЭБС «Университетская библиотека онлайн»	Электронная библиотека, обеспечивающая доступ высших и средних учебных заведений, публичных библиотек и корпоративных пользователей к наиболее востребованным материалам по всем отраслям знаний от ведущих российских издательств	http://biblioclub.ru/
2.	Научная электронная библиотека eLIBRARY.ru	Крупнейший российский информационно-аналитический портал в области науки, технологии, медицины и образования, содержащий рефераты и полные тексты более 34 млн научных публикаций и патентов	http://elibrary.ru/
3.	Образовательная платформа Юрайт	Электронно-библиотечная система для ВУЗов, ССУЗов, обеспечивающая доступ к учебникам, учебной и методической литературе по различным дисциплинам.	https://urait.ru/
4.	База данных "EastView"	Полнотекстовая база данных периодических изданий	https://dlib.eastview.com
5.	Электронная библиотека "Grebennikon"	Библиотека предоставляет доступ более чем к 30 журналам, выпускаемых Издательским домом "Гребенников".	https://grebennikon.ru/

5.3. Методические указания для обучающихся по освоению дисциплины (модуля)

Освоение обучающимся дисциплины (модуля) предполагает изучение материалов дисциплины (модуля) на аудиторных занятиях и в ходе самостоятельной работы. Аудиторные занятия проходят в форме лекций, семинаров и практических занятий.

При подготовке к аудиторным занятиям необходимо помнить особенности каждой формы его проведения.

Подготовка к учебному занятию лекционного типа заключается в следующем.

С целью обеспечения успешного обучения обучающийся должен готовиться к лекции, поскольку она является важнейшей формой организации учебного процесса, поскольку:

- знакомит с новым учебным материалом;
- разъясняет учебные элементы, трудные для понимания;
- систематизирует учебный материал;
- ориентирует в учебном процессе.

С этой целью:

- внимательно прочитайте материал предыдущей лекции;
- ознакомьтесь с учебным материалом по учебнику и учебным пособиям с темой прочитанной лекции;

- внесите дополнения к полученным ранее знаниям по теме лекции на полях лекционной тетради;
- запишите возможные вопросы, которые вы зададите лектору на лекции по материалу изученной лекции;
- постарайтесь уяснить место изучаемой темы в своей подготовке;
- узнайте тему предстоящей лекции (по тематическому плану, по информации лектора) и запишите информацию, которой вы владеете по данному вопросу.

Подготовка к занятию семинарского типа

При подготовке и работе во время проведения занятий семинарского типа следует обратить внимание на следующие моменты: на процесс предварительной подготовки, на работу во время занятия, обработку полученных результатов, исправление полученных замечаний.

Предварительная подготовка к учебному занятию семинарского типа заключается в изучении теоретического материала в отведенное для самостоятельной работы время, ознакомление с инструктивными материалами с целью осознания задач практического занятия.

Работа во время проведения учебного занятия семинарского типа включает:

- консультирование студентов преподавателями с целью предоставления исчерпывающей информации, необходимой для самостоятельного выполнения предложенных преподавателем задач;
- самостоятельное выполнение заданий согласно обозначенной учебной программой тематики.

Обработка, обобщение полученных результатов проводится обучающимися самостоятельно или под руководством преподавателя (в зависимости от степени сложности поставленных задач). В результате оформляется индивидуальный отчет. Подготовленная к сдаче на контроль и оценку работа сдается преподавателю. Форма отчетности может быть письменная, устная или две одновременно. Главным результатом в данном случае служит получение положительной оценки по каждому практическому занятию. Это является необходимым условием при проведении рубежного контроля и допуска к зачету. При получении неудовлетворительных результатов обучающийся имеет право в дополнительное время пересдать преподавателю работу до проведения промежуточной аттестации.

5.4. Информационно-технологическое обеспечение образовательного процесса по дисциплины (модуля)

5.4.1. Средства информационных технологий

1. Персональные компьютеры;
2. Средства доступа в Интернет;
3. Проектор.

5.4.2. Лицензионное и свободно распространяемое программное обеспечение, в том числе отечественного производства:

1. Операционная система: Astra Linux SE
2. Пакет офисных программ: LibreOffice
3. Справочная система Консультант+
4. Okular или Acrobat Reader DC
5. Ark или 7-zip
6. User Gate
7. TrueConf (client)

5.4.3. Информационные справочные системы и профессиональные базы данных

№ №	Название электронного ресурса	Описание электронного ресурса	Используемый для работы адрес
1.	ЭБС «Университетская библиотека онлайн»	Электронная библиотека, обеспечивающая доступ высших и средних учебных заведений, публичных библиотек и корпоративных пользователей к наиболее востребованным материалам по всем отраслям знаний от ведущих российских издательств	http://biblioclub.ru/
2.	Научная электронная библиотека eLIBRARY.ru	Крупнейший российский информационно-аналитический портал в области науки, технологии, медицины и образования, содержащий рефераты и полные тексты более 34 млн научных публикаций и патентов	http://elibrary.ru/
3.	Образовательная платформа Юрайт	Электронно-библиотечная система для ВУЗов, ССУЗов, обеспечивающая доступ к учебникам, учебной и методической литературе по различным дисциплинам.	https://urait.ru/
4.	База данных "EastView"	Полнотекстовая база данных периодических изданий	https://dlib.eastview.com
5.	Электронная библиотека "Grebennikon"	Библиотека предоставляет доступ более чем к 30 журналам, выпускаемых Издательским домом "Гребенников".	https://grebennikon.ru/

5.5. Материально-техническое обеспечение образовательного процесса по дисциплине (модулю)

Для изучения дисциплины (модуля) используются:

Учебная аудитория для занятий лекционного типа оснащена специализированной мебелью (стол для преподавателя, парты, стулья, доска для написания мелом); техническими средствами обучения (видеопроjectionное оборудование, средства звуковоспроизведения, экран и имеющие выход в сеть Интернет).

Учебная аудитория для занятий семинарского типа: оснащена специализированной мебелью (стол для преподавателя, парты, стулья, доска для написания мелом); техническими средствами обучения (видеопроjectionное оборудование, средства звуковоспроизведения, экран и имеющие выход в сеть Интернет).

Помещения для самостоятельной работы обучающихся: оснащены специализированной мебелью (парты, стулья) техническими средствами обучения (персональные компьютеры с доступом в сеть Интернет и обеспечением доступа в электронно-информационную среду университета, программным обеспечением).

5.6. Образовательные технологии

При реализации дисциплины (модуля) применяются различные образовательные технологии, в том числе технологии электронного обучения.

Освоение дисциплины (модуля) предусматривает использование в учебном процессе активных и интерактивных форм проведения учебных занятий в форме разбора конкретных ситуаций в сочетании с внеаудиторной работой с целью формирования и развития **профессиональных** навыков обучающихся.

При освоении дисциплины (модуля) предусмотрено применением электронного обучения и дистанционных образовательных технологий.

Учебные часы дисциплины (модуля) предусматривают классическую контактную работу преподавателя с обучающимся в аудитории и контактную работу посредством электронной информационно-образовательной среды в синхронном и асинхронном режиме (вне аудитории) посредством применения возможностей компьютерных технологий (электронная почта, электронный учебник, тестирование, вебинар, видеофильм, презентация, форум и др.).

В рамках дисциплины (модуля) предусмотрены встречи с руководителями и работниками организаций, деятельность которых связана с *направленностью* реализуемой основной профессиональной образовательной программы.

ЛИСТ РЕГИСТРАЦИИ ИЗМЕНЕНИЙ

п/п	Содержание изменения	Реквизиты документа об утверждении изменения	Дата введения изменения
1.	Утверждена и введена в действие решением Ученого совета факультета на основании Федерального государственного образовательного стандарта высшего образования – бакалавриата по направлению подготовки 40.03.01 Юриспруденция, утвержденного приказом Министерства науки и высшего образования Российской Федерации от 13 августа 2020 г. № 1011	Протокол заседания Ученого совета факультета юриспруденции и правового регулирования № 10 от «16» мая 2023 года	01.09.2023
2.	*	Протокол заседания Ученого совета факультета № _____ от «_____» _____ 20____ года	-.-.-.-
3.	*	Протокол заседания Ученого совета факультета № _____ от «_____» _____ 20____ года	-.-.-.-
4.	*	Протокол заседания Ученого совета факультета № _____ от «_____» _____ 20____ года	-.-.-.-



Министерство науки и высшего образования Российской Федерации
Федеральное государственное бюджетное образовательное учреждение
высшего образования
«Российский государственный социальный университет»

УТВЕРЖДАЮ

Декан факультета юриспруденции и правового
регулирувания

Д.Ю. Левшиц

«16» мая 2023 г.

**РАБОЧАЯ ПРОГРАММА ДИСЦИПЛИНЫ (МОДУЛЯ)
РИМСКОЕ ПРАВО**

**Направление подготовки
40.03.01 «Юриспруденция»**

**Направленность
«Гражданско-правовая»**

**ОБРАЗОВАТЕЛЬНАЯ ПРОГРАММА ВЫСШЕГО ОБРАЗОВАНИЯ
– ПРОГРАММА БАКАЛАВРИАТА**

**Форма обучения
Очная**

Москва 2023

Рабочая программа дисциплины (модуля) «Римское право» разработана на основании федерального государственного образовательного стандарта высшего образования – *бакалавриата* по направлению подготовки **40.03.01 Юриспруденция**, утвержденного приказом Министерства науки и высшего образования Российской Федерации от 13 августа 2020 г. № 1011, учебного плана по основной профессиональной образовательной программе высшего образования – программе *бакалавриата* по направлению подготовки **40.03.01 Юриспруденция**.

Рабочая программа дисциплины (модуля) «Римское право» разработана старшим преподавателем кафедры общей юриспруденции факультета юриспруденции и правового регулирования РГСУ Лошкаревым И.О.

Руководитель основной профессиональной образовательной программы
канд. юрид. наук, доцент

Митячкина Е.С.

(подпись)

Рабочая программа дисциплины (модуля) обсуждена и утверждена на Ученом совете факультета юриспруденции и правового регулирования

Протокол № 10 от «16» мая 2023 года

Декан факультета Ю и
ПР, канд. юрид. наук,
профессор

Левшиц Д.Ю.

Рабочая программа дисциплины (модуля) рекомендована к утверждению представителями организаций-работодателей:

Комитет по федеративному устройству
и вопросам местного самоуправления
Гос. Думы ФС РФ
Руководитель Аппарата Комитета Гос.
Думы ФС РФ, д-р юрид. наук

И.В. Бабичев

Директора Общенациональной
Ассоциации Территориальных
общественных организаций (ТОС)

З.Г. Юдин

Рабочая программа дисциплины (модуля) рецензирована и рекомендована к утверждению:

Д-р экон. наук, профессор Финансового
университета при правительстве РФ

И.Ю. Беляева

Канд. социол. наук, доцент кафедры
менеджмента и административного
управления РГСУ

Т.М. Рябова

СОДЕРЖАНИЕ

РАЗДЕЛ 1. ПАСПОРТ РАБОЧЕЙ ПРОГРАММЫ ДИСЦИПЛИНЫ (МОДУЛЯ)	4
1.1. Цель и задачи дисциплины (модуля)	4
1.2. Планируемые результаты обучения по дисциплине (модулю) в рамках планируемых результатов освоения основной профессиональной образовательной программы высшего образования – программы бакалавриата соотношенные с установленными индикаторами достижения компетенций	4
РАЗДЕЛ 2. СТРУКТУРА И СОДЕРЖАНИЕ ДИСЦИПЛИНЫ (МОДУЛЯ)	5
2.1. Объем дисциплины (модуля), включая контактную работу обучающегося с педагогическими работниками и самостоятельную работу обучающегося	5
2.2. Учебно-тематический план дисциплины (модуля).....	6
2.3. Содержание дисциплины (модуля)	7
РАЗДЕЛ 3. УЧЕБНО-МЕТОДИЧЕСКОЕ ОБЕСПЕЧЕНИЕ САМОСТОЯТЕЛЬНОЙ РАБОТЫ ОБУЧАЮЩИХСЯ ПО ДИСЦИПЛИНЕ (МОДУЛЮ)	12
3.1. Виды самостоятельной работы обучающихся по дисциплине (модулю)	12
3.2. Задания для самостоятельной работы.....	12
3.3. Методические указания к самостоятельной работе по дисциплине (модулю).....	14
РАЗДЕЛ 4. ОЦЕНОЧНЫЕ МАТЕРИАЛЫ ПО ДИСЦИПЛИНЕ (МОДУЛЮ)	15
4.1. Форма промежуточной аттестации обучающегося по дисциплине (модулю)	15
4.2. Оценочные материалы, определяющие процедуры оценивания знаний, умений, навыков и (или) опыта деятельности, характеризующих этапы формирования компетенций	15
4.2.1. Организационные основы применения балльно-рейтинговой системы оценки успеваемости обучающихся по дисциплине (модулю)	15
4.2.2. Проведение текущего контроля успеваемости обучающихся по дисциплине (модулю) в соответствии с балльно-рейтинговой системой оценки успеваемости обучающегося.....	16
4.2.3. Проведение промежуточной аттестации обучающихся по дисциплине (модулю) в соответствии с балльно-рейтинговой системой оценки успеваемости обучающегося.....	17
4.3. Перечень заданий для проведения текущей и промежуточной оценки знаний, умений, навыков и (или) опыта деятельности, характеризующих этапы формирования компетенций.....	18
4.3.1. Оценочные материалы для проведения текущей аттестации и рубежного контроля, обучающихся по дисциплине (модулю)	18
4.3.2. Оценочные материалы для проведения промежуточной аттестации обучающихся по дисциплине (модулю)	20
РАЗДЕЛ 5. УСЛОВИЯ РЕАЛИЗАЦИИ ДИСЦИПЛИНЫ (МОДУЛЯ)	21
5.1. Перечень основной и дополнительной учебной литературы для освоения дисциплины (модуля).....	21
5.1.1. Основная литература.....	21
5.1.2. Дополнительная литература.....	22
5.2. Перечень ресурсов информационно-коммуникационной сети «Интернет», необходимых для освоения дисциплины (модуля).....	22
5.3. Методические указания для обучающихся по освоению дисциплины (модуля)	22
5.4. Информационно-технологическое обеспечение образовательного процесса по дисциплине (модулю).....	23
5.4.1. Средства информационных технологий	23
5.4.2. Лицензионное и свободно распространяемое программное обеспечение, в том числе отечественного производства.....	24
5.4.3. Информационные справочные системы и профессиональные базы данных.....	24
5.5. Материально-техническое обеспечение образовательного процесса по дисциплине (модулю)	24
5.6. Образовательные технологии	25
ЛИСТ РЕГИСТРАЦИИ ИЗМЕНЕНИЙ	26

РАЗДЕЛ 1. ПАСПОРТ РАБОЧЕЙ ПРОГРАММЫ ДИСЦИПЛИНЫ (МОДУЛЯ)

1.1. Цель и задачи дисциплины (модуля)

Цель дисциплины (модуля) заключается в получении обучающимися теоретических знаний об общих принципах и закономерностях развития римского государства и права с последующим применением в профессиональной сфере и практических навыков (формирование) по анализу закономерностей и процессов, протекающих в различных современных государствах, необходимых в нормотворческой, правоприменительной, правоохранительной, экспертно-консультационной областях профессиональной деятельности.

Задачи освоения дисциплины (модуля):

1. повысить интерес у студентов к овладению теорией современного обществознания, воспитать стремление к самосовершенствованию, сформировать у обучающихся высокое правосознание и правовую культуру, научное представление о государственно-правовых явлениях, об основных закономерностях возникновения, функционирования и развития римского государства и права;

2. развить у студентов личностные качества, а также сформировать общекультурные универсальные (общенаучные, социально-личностные, инструментальные) профессиональные компетенции в соответствии с требованиями ФГОС по юридической специальности;

3. ознакомить обучающихся с основными достижениями римской политико-правовой мысли, идеями, взглядами и теориями ее выдающихся представителей;

4. изучить и закрепить со студентами необходимые теоретические знания о становлении и развитии правовой идеологии, методике оценки теорий и учений на различных этапах истории римской правовой мысли;

5. научить обучающихся логически грамотно выражать и обосновывать свою точку зрения по государственно-правовой и политической проблематике, свободно оперировать юридическими понятиями и категориями.

1.2. Планируемые результаты обучения по дисциплине (модулю) в рамках планируемых результатов освоения основной профессиональной образовательной программы высшего образования – программы *бакалавриата* соотнесенные с установленными индикаторами достижения компетенций

Процесс освоения дисциплины (модуля) направлен на формирование у обучающихся следующих компетенций: ОПК-1; ОПК-5 в соответствии с учебным планом.

В результате освоения дисциплины (модуля) обучающийся должен демонстрировать следующие результаты:

Категория компетенций	Код компетенции	Формулировка компетенции	Код и наименование индикатора достижения компетенции	Результаты обучения
Юридический анализ	ОПК-1	Способен анализировать основные закономерности формирования, функционирования и развития права	ОПК-1.1. Использует методологию юридической науки и современные цифровые технологии в целях анализа основных закономерностей формирования, функционирования	<i>Знать:</i> основные положения отраслевых юридических и специальных наук, сущность и содержание основных понятий, категорий, институтов, правовых статусов субъектов, правоотношений в различных отраслях материального и процессуального права. <i>Уметь:</i> оперировать юридическими понятиями и категориями; анализировать

			и развития права. ОПК-1.2. Имеет сформированное представление о закономерностях и исторических этапах развития права. ОПК-1.3. Формирует и аргументирует собственную позицию при решении профессиональных задач, используя юридически значимую информацию.	юридические факты и возникающие в связи с ними правовые отношения; анализировать основные закономерности формирования, функционирования и развития права. <i>Владеть:</i> юридической терминологией; навыками работы с правовыми актами; навыками анализа различных правовых явлений, юридических фактов, правовых норм и правовых отношений; навыками эффективного осуществления правового воспитания; различными формами, видами устной, письменной и цифровой коммуникации.
Юридическая аргументация	ОПК-5	Способен логически верно, аргументированно и ясно строить устную и письменную речь с единообразным и корректным использованием профессиональной юридической лексики	ОПК-5.1. Логично, аргументированно и юридически грамотно строит устную и письменную речь, излагает факты и обстоятельства, выражает правовую позицию. ОПК-5.2. Корректно применяет юридическую лексику при осуществлении профессиональной коммуникации.	<i>Знать:</i> основные положения и методы социальных, гуманитарных и экономических наук, а также правила устной и письменной речи, этику юриста. <i>Уметь:</i> использовать основные положения и методы социальных, гуманитарных, экономических наук, правил устной и письменной речи, этики юриста при решении социальных и профессиональных задач, логически верно, аргументированно и ясно построении устной и письменной речи. <i>Владеть:</i> навыками применения полученных знаний на практике для построения логически верной, аргументированной и ясной устной и письменной речи с единообразным и корректным использованием профессиональной юридической лексики.

РАЗДЕЛ 2. СТРУКТУРА И СОДЕРЖАНИЕ ДИСЦИПЛИНЫ (МОДУЛЯ)

2.1. Объем дисциплины (модуля), включая контактную работу обучающегося с педагогическими работниками и самостоятельную работу обучающегося

Общая трудоемкость дисциплины (модуля) составляет 2 зачетные единицы.

Очная форма обучения

Вид учебной работы	Всего часов	Семестры			
		1			
Контактная работа обучающихся с педагогическими работниками	36	36			
Лекционные занятия	18	18			
<i>из них: в форме практической подготовки</i>					
Практические занятия	18	18			
<i>из них: в форме практической подготовки</i>					
Лабораторные занятия					
<i>из них: в форме практической подготовки</i>					
Консультации / Иная контактная работа					
<i>из них: в форме практической подготовки</i>					
Самостоятельная работа обучающихся	27	27			
Контроль промежуточной аттестации	9	9			
Форма промежуточной аттестации	Диф. зачет	Диф. зачет			
ОБЪЕМ ДИСЦИПЛИНЫ (МОДУЛЯ) В ЧАСАХ	72	72			

2.2. Учебно-тематический план дисциплины (модуля)

Очной формы обучения

Раздел, тема	Виды учебной работы, академических часов									
	Всего	Самостоятельная работа	Контактная работа обучающихся с педагогическими работниками							
			Всего	Лекционные занятия	<i>из них: в форме практической подготовки</i>	Практические занятия	<i>из них: в форме практической подготовки</i>	Лабораторные занятия	<i>из них: в форме практической подготовки</i>	Консультации / Иная контактная работа
Семестр 1										
Раздел 1. Общие положения римского права. Лица в римском праве.	32	12	20	10		10				
Тема 1.1. Понятие, система,	16	6	10	4		6				

Раздел, тема	Виды учебной работы, академических часов										
	Всего	Самостоятельная работа	Контактная работа обучающихся с педагогическими работниками								
			Всего	Лекционные занятия <i>из них: в форме практической подготовки</i>	Практические занятия <i>из них: в форме практической подготовки</i>	Лабораторные занятия <i>из них: в форме практической подготовки</i>	Консультации /Иная контактная работа <i>из них: в форме практической подготовки</i>				
источники римского права. Сущность, особенности и стадии римского гражданского процесса. Иски в римском праве.											
Тема 1.2. Правовое положение лиц по римскому праву. Правовой статус римской семьи в Древнем Риме.	16	6	10	6	4						
Раздел 2. Институты римского права. Право наследования по римскому праву.	31	15	16	8	8						
Тема 2.1. Вещные права, право собственности, право на чужие вещи по римскому праву. Римское обязательственное право. Договоры в римском праве.	14	6	8	4	4						
Тема 2.2. Наследование по завещанию и по закону. Принятие наследства и его последствия.	17	9	8	4	4						
Контроль промежуточной аттестации (час)	9										
<i>Форма промежуточной аттестации</i>	Диф. зачет										
Общий объем, часов	72	27	36	18	18						

2.3. Содержание дисциплины (модуля)

РАЗДЕЛ 1. ОБЩИЕ ПОЛОЖЕНИЯ РИМСКОГО ПРАВА. ЛИЦА В РИМСКОМ ПРАВЕ

Перечень изучаемых элементов содержания

Возникновение римского права как обычного права древних квинитских племен Рима. Римское право как основа современных правовых систем. Формирование римского права деятельностью юристов, практикой преторов и правом народов. Наиболее известные юристы: Гай, Папиниан, Павел, Ульпиан. Система римского права: права публичного и права частного.

Предмет регулирования римского частного права. Формирование основных принципов права: решение суда единогласно, либо по большинству голосов; каждый считается честным, если не доказано обратное; сомнения трактуются в пользу обвиняемого. Основные институты римского публичного права. Основные институты римского частного права. Источники римского частного права и их влияние на глубину проработки права по всем вопросам общественной жизни Римского общества. Обычное право и его особенности в тексте Законов XII таблиц. Конституции императоров. Эдикты магистратов и их значение для совершенствования права. Особенности законов в римском государстве, характеристика силы законов. Этапы исторического развития римского права царский, республиканский и императорский. Цивильное право и «право народов». Систематизация римского права. Кодификация Юстиниана. Дигесты. Институции Гая. Свод гражданского права. Римские правообразования; эдикты, рескрипты, мандаты, декреты; законы; плебисцит; ответы знатоков права; судебный прецедент; постановления сената; эдикты магистратов; Конституции принципсов, императоров.

Особенности становления гражданского процесса в римском обществе. Понятие о судебном процессе по частным претензиям в римском суде. Стадии гражданского процесса, его сущность. Содержание судебных процессов по частному праву, их особенность. Развитие практики судебных процессов по частным искам: легисакционного, формулярного и экстраординарного. Характеристика легисакционного процесса как наиболее древнего и основанного на обычаях и традициях древних народов Рима. Формулярный процесс в римском судопроизводстве. Формирование правовых норм ведения судебного разбирательства. Экстраординарный судебный процесс.

Понятие и виды исков. Основные нормы и требования к искам в римском частном праве. Интердикты. Исковая давность. Понятие исковой давности. Сроки исковой давности. Погашение, прерывание, приостановление исковой давности. Средства преторской защиты нарушенного права, виды таких исков. Особенности некоторых исков: интердикта, стипуляции, реституции, ввода во владение. Правоспособность и дееспособность лиц в римском праве.

Правовое положение римских граждан, основные элементы правоспособности римского гражданина. Опека и попечительство. Понятие, виды и прекращение опеки. Права и обязанности опекуна. Правоспособность и дееспособность. Возраст, психические и физические недостатки, расточительство, дееспособность женщин. Умаление правоспособности римских граждан. Умаление гражданской чести. Правовое положение римских граждан. Приобретение римского гражданства. Ограничения правового положения римских граждан. Другие основания ограничения правоспособности. Правовое положение латинов, перегринов, рабов, вольноотпущенников.

Римская семья: общая характеристика положения римской семьи в обществе. Особенности римской семьи. Понятие брака в римском праве, виды брака, условия вступления в римский брак. Способы заключения и расторжения брака. Особые формы брака: брак с властью мужа и брак без власти мужа, брачное сожительство. Обручение и брачная церемония, условия защиты интересов сторон в браке. Имущественные интересы сторон в браке.

Тема 1.1. Понятие, система, источники римского права. Сущность, особенности и стадии римского гражданского процесса. Иски в римском праве

Перечень изучаемых элементов содержания

Возникновение римского права как обычного права древних квирических племен Рима. Римское право как основа современных правовых систем. Формирование римского права деятельностью юристов, практикой преторов и правом народов. Наиболее известные юристы: Гай, Папиниан, Павел, Ульпиан. Система римского права: права публичного и права частного. Предмет регулирования римского частного права. Формирование основных принципов права: решение суда единогласно, либо по большинству голосов; каждый считается честным, если не доказано обратное; сомнения трактуются в пользу обвиняемого. Основные институты римского публичного права. Основные институты римского частного права. Источники римского частного права и их влияние на глубину проработки права по всем вопросам общественной жизни

Римского общества. Обычное право и его особенности в тексте Законов XII таблиц. Конституции императоров. Эдикты магистратов и их значение для совершенствования права. Особенности законов в римском государстве, характеристика силы законов. Этапы исторического развития римского права царский, республиканский и императорский. Цивильное право и «право народов». Систематизация римского права. Кодификация Юстиниана. Дигесты. Институции Гая. Свод гражданского права. Римские правообразования; эдикты, рескрипты, мандаты, декреты; законы; плебисцит; ответы знатоков права; судебный прецедент; постановления сената; эдикты магистратов; Конституции принципсов, императоров.

Особенности становления гражданского процесса в римском обществе. Понятие о судебном процессе по частным претензиям в римском суде. Стадии гражданского процесса, его сущность. Содержание судебных процессов по частному праву, их особенность. Развитие практики судебных процессов по частным искам: легисакционного, формулярного и экстраординарного. Характеристика легисакционного процесса как наиболее древнего и основанного на обычаях и традициях древних народов Рима. Формулярный процесс в римском судопроизводстве. Формирование правовых норм ведения судебного разбирательства. Экстраординарный судебный процесс.

Понятие и виды исков. Основные нормы и требования к искам в римском частном праве. Интердикты. Исковая давность. Понятие исковой давности. Сроки исковой давности. Погашение, прерывание, приостановление исковой давности. Средства преторской защиты нарушенного права, виды таких исков. Особенности некоторых исков: интердикта, стипуляции, реституции, ввода во владение. Правоспособность и дееспособность лиц в римском праве.

Тема 1.2. Правовое положение лиц по римскому праву. Правовой статус римской семьи в Древнем Риме

Перечень изучаемых элементов содержания

Правовое положение римских граждан, основные элементы правоспособности римского гражданина. Опекa и попечительство. Понятие, виды и прекращение опеки. Права и обязанности опекуна. Правоспособность и дееспособность. Возраст, психические и физические недостатки, расточительство, дееспособность женщин. Умаление правоспособности римских граждан. Умаление гражданской чести. Правовое положение римских граждан. Приобретение римского гражданства. Ограничения правового положения римских граждан. Другие основания ограничения правоспособности. Правовое положение латинов, перегринов, рабов, вольноотпущенников.

Римская семья: общая характеристика положения римской семьи в обществе. Особенности римской семьи. Понятие брака в римском праве, виды брака, условия вступления в римский брак. Способы заключения и расторжения брака. Особые формы брака: брак с властью мужа и брак без власти мужа, брачное сожительство. Обручение и брачная церемония, условия защиты интересов сторон в браке. Имущественные интересы сторон в браке.

ЗАДАНИЯ К ПРАКТИЧЕСКИМ ЗАНЯТИЯМ РАЗДЕЛА 1

Тема практического занятия: Общие положения римского права. Лица в римском праве.

Форма практического задания: дискуссии; практикум по решению задач.

Темы практикума по решению задач:

1. Раскройте содержание системы римского права. Приведите примеры по каждому элементу.
2. Опишите основные нормы и требования к искам в римском частном праве. Проанализируйте правовые источники, закрепляющие их.
3. Схематически изобразите правовое положение римских граждан и римской семьи. Выявите общее и особенное.

РУБЕЖНЫЙ КОНТРОЛЬ К РАЗДЕЛУ 1

форма рубежного контроля – ситуационные задачи

РАЗДЕЛ 2. ИНСТИТУТЫ РИМСКОГО ПРАВА. ПРАВО НАСЛЕДОВАНИЯ ПО РИМСКОМУ ПРАВУ

Перечень изучаемых элементов содержания

Основы вещного права. Сущность вещного права. Классификация вещей в частном праве. Особые качества вещей, находящихся в обороте и не находящихся в хозяйственном обороте, вещи, изъятые из гражданского оборота в римском праве. Понятие о движимом и недвижимом имуществе в римском праве. Владение в римском праве, общие сведения. Правовая конструкция владения и виды владения. Установление и прекращение владения. Особое место держания как формы владения по поручению истинного владельца. Владение законное, незаконное и производное, добросовестное и недобросовестное. Владение и простое держание. Право собственности в римском обществе, ее особенности, возникновение и прекращение, полномочия собственника, ограничения. Особенности реализации бонитарной собственности в Риме. Ограничение права собственности. Понятие и виды прав на чужие вещи.

Понятие обязательств и их виды. Содержание обязательства: совершение какого-либо действия. Основания возникновения обязательств: обязательства из договоров, обязательства из деликтов, обязательства из установлений суда. Способы прекращения обязательственных отношений. Обязанности сторон. Виды деликтов в римском праве. Понятие квазиделиктов. Условия действительности договора: предмет обязательства, кауза в обязательстве, согласие сторон, воля сторон, пороки соглашения. Договоры и их классификация. Понятие и содержание договоров. Односторонние договоры. Двусторонние договоры. Многосторонние договоры. Виды договоров. Контракт как вид договора. Пакт как вид договора. Условия договора. Согласие сторон и выражение воли. Наличие предмета договора. Основание, цель договора. Способность субъекта заключать договор. Волеизъявление сторон договора. Обман. Зablуждение, ошибка. Симуляция. Насилие и угрозы. Предмет договора. Цель договора. Оферта. Акцепт.

Основы наследственного права. Сущность наследственного права. Виды наследования. Наследник и наследодатель в римском праве. Основания наследования. Наследование по завещанию и его особенности. Наследование по закону и его особенности. Понятие наследования, изменение наследственного права в процессе развития государства, особенности наследования: по завещанию и по закону. Круг наследников. Участие народных собраний в утверждении завещаний. Причины, связанные с попытками оспорить завещания. Укрепление роли преторов в процессе получения наследства. Основные этапы развития наследования в ранний и поздний период развития Рима. Способы наследования в римском праве. Особые условия и механизмы юридической гарантии получения наследства. Особенности реализации завещательного права, возможности и ограничения. Вступление в наследование. Когнатское и агнатское родство, их место в завещании по закону. Ограничения завещательной свободы, способы выделения обязательной доли в наследственной массе. Порядок открытия и принятия наследства.

Понятие принятия наследства. «Лежачее» наследство. Наследственная трансмиссия. Правовые последствия принятия наследства.

Тема 2.1. Вещные права, право собственности, право на чужие вещи по римскому праву. Римское обязательственное право. Договоры в римском праве

Перечень изучаемых элементов содержания

Основы вещного права. Сущность вещного права. Классификация вещей в частном праве. Особые качества вещей, находящихся в обороте и не находящихся в хозяйственном обороте, вещи, изъятые из гражданского оборота в римском праве. Понятие о движимом и недвижимом имуществе в римском праве. Владение в римском праве, общие сведения. Правовая конструкция владения и виды владения. Установление и прекращение владения. Особое место держания как формы владения по поручению истинного владельца. Владение законное, незаконное и производное, добросовестное и недобросовестное. Владение и простое держание. Право

собственности в римском обществе, ее особенности, возникновение и прекращение, полномочия собственника, ограничения. Особенности реализации бонитарной собственности в Риме. Ограничение права собственности. Понятие и виды прав на чужие вещи.

Понятие обязательств и их виды. Содержание обязательства: совершение какого-либо действия. Основания возникновения обязательств: обязательства из договоров, обязательства из деликтов, обязательства из установлений суда. Способы прекращения обязательственных отношений. Обязанности сторон. Виды деликтов в римском праве. Понятие квазиделиктов. Условия действительности договора: предмет обязательства, кауза в обязательстве, согласие сторон, воля сторон, пороки соглашения. Договоры и их классификация. Понятие и содержание договоров. Односторонние договоры. Двусторонние договоры. Многосторонние договоры. Виды договоров. Контракт как вид договора. Пакт как вид договора. Условия договора. Согласие сторон и выражение воли. Наличие предмета договора. Основание, цель договора. Способность субъекта заключать договор. Волеизъявление сторон договора. Обман. Зablуждение, ошибка. Симуляция. Насилие и угрозы. Предмет договора. Цель договора. Оферта. Акцепт.

Тема 2.2. *Наследование по завещанию и по закону. Принятие наследства и его последствия*

Перечень изучаемых элементов содержания

Основы наследственного права. Сущность наследственного права. Виды наследования. Наследник и наследодатель в римском праве. Основания наследования. Наследование по завещанию и его особенности. Наследование по закону и его особенности. Понятие наследования, изменение наследственного права в процессе развития государства, особенности наследования: по завещанию и по закону. Круг наследников. Участие народных собраний в утверждении завещаний. Причины, связанные с попытками оспорить завещания. Укрепление роли преторов в процессе получения наследства. Основные этапы развития наследования в ранний и поздний период развития Рима. Способы наследования в римском праве. Особые условия и механизмы юридической гарантии получения наследства. Особенности реализации завещательного права, возможности и ограничения. Вступление в наследование. Когнатское и агнатское родство, их место в завещании по закону. Ограничения завещательной свободы, способы выделения обязательной доли в наследственной массе. Порядок открытия и принятия наследства.

Понятие принятия наследства. «Лежачее» наследство. Наследственная трансмиссия. Правовые последствия принятия наследства.

ЗАДАНИЯ К ПРАКТИЧЕСКИМ ЗАНЯТИЯМ РАЗДЕЛА 2

Тема практического занятия: Институты римского права. Право наследования по римскому праву.

Форма практического задания: аналитическое практическое задание.

Темы аналитических практических заданий

1. Среди сотни выставленных для продажи рабов покупатель выбрал того, кто выделялся своей интеллигентностью, - грека-учителя, захваченного пиратами на берегу моря. Продавец сообщил, что он не может указать ни на достоинства раба, ни на его недостатки, ибо купил и то через уполномоченного всю партию сразу, как она была выставлена на международном невольничьем рынке. Покупатель, осмотрев раба и поговорив с ним, нашел, что он ему подходит. Раба приставили в качестве учителя к детям хозяина, и он жил в его семье, как вдруг на третьем месяце после покупке упал и забился в эпилептическом припадке.

Указанное обстоятельство является явным или скрытым недостатком вещи? Есть ли возможность заявить иск о возврате уплаченного и о расторжении сделки? Может ли покупатель требовать возврата части уплаченного и оставить раба в своей собственности?

2. Чужая меченая овца прибилудилась к чужому стаду и паслась на чужом лугу все лето. В конце концов, она была отыскана хозяином.

Вправе ли он набросить на нее веревку и увести к себе, невзирая на протест владельца? Имеет ли значение тот факт, что владение овцой было ненасильственным и открытым (не тайным)? Может ли быть принято во внимание встречное требование об убытке, связанном с прокормом овцы, ее охраной и пр.?

3. По смерти наследодателя, не оставившего завещания, не оказалось законных наследников, и на наследство стали претендовать дальний родственник умершего и его эмансипированный сын.

Кому отдаст предпочтение претор?

РУБЕЖНЫЙ КОНТРОЛЬ К РАЗДЕЛУ 2

форма рубежного контроля – ситуационные задачи

РАЗДЕЛ 3. УЧЕБНО-МЕТОДИЧЕСКОЕ ОБЕСПЕЧЕНИЕ САМОСТОЯТЕЛЬНОЙ РАБОТЫ ОБУЧАЮЩИХСЯ ПО ДИСЦИПЛИНЕ (МОДУЛЮ)

3.1. Виды самостоятельной работы обучающихся по дисциплине (модулю)

Очной формы обучения

Раздел, тема	Количество часов	Вид самостоятельной работы
Семестр 1		
Раздел 1. Общие положения римского права. Лица в римском праве	6	Подготовка реферата
	6	Выполнение кейс - задания
Раздел 2. Институты римского права. Право наследования по римскому праву	6	Подготовка реферата
	9	Выполнение кейс - задания
Общий объем по дисциплине (модулю), часов	27	

3.2. Задания для самостоятельной работы

Задания для самостоятельной работы к Разделу 1

Перечень тем рефератов к Разделу 1:

1. Понятие римского права.
2. Предмет римского частного права.
3. Периодизация истории римского частного права.
4. Составные части римского частного права.
5. Преторское право.
6. Основные принципы публичного права.
7. Источники римского права. Их понятие и виды.
8. Обычное право и закон.
9. Кодификация Юстиниана. Кодекс Юстиниана. Дигесты Юстиниана.
10. Понятие «лица». Правоспособность и дееспособность.
11. Statuslibertatis. Status civitatis.
12. Status familiae. Capitis deminutio.
13. Statuscontroversia.
14. Общие положения о древнеримской семье.

15. Агнатское и когнатское родство. Власть главы семьи (paterfamilias).
16. Брак (matrimonium iustum): понятие, сущность, виды (законный и незаконный, cum manumari и sine manumari).
17. Брак и конкубинат.
18. Порядок и способы заключения брака. Препятствия к заключению брака.
19. Личные и имущественные отношения между супругами.
20. Основания прекращения брака.

Название кейс-заданий к Разделу 1

1. Кейс «Анализ ситуации». Взрослые сыновья потребовали у отца раздела имущества семьи на том основании, что оно является их общей собственностью. Отец ответил отказом, ссылаясь на то, что дети, находясь в его власти, являются объектами права, но не субъектами его, что их положение определяется только одним: обязанности - да, права - нет.

Соответствует ли указанный тезис отца объективной действительности?

2. Кейс «Поиск, работа и анализ правовых норм». Проанализируйте Законы двенадцати таблиц. Выявите и охарактеризуйте положения, посвященные гражданскому судопроизводству.

Литература для самостоятельного изучения к Разделу 1.

1. Кайнов, В.И. Римское право: учебник и практикум для вузов / В.И. Кайнов. — 3-е изд., перераб. и доп. — Москва: Издательство Юрайт, 2023. — 178 с. — (Высшее образование). — ISBN 978-5-534-16123-6. — Текст: электронный // Образовательная платформа Юрайт [сайт]. — URL: <https://urait.ru/bcode/530488>

2. Яровая, М.В. Римское право: учебное пособие для вузов / М.В. Яровая. — 2-е изд., испр. и доп. — Москва: Издательство Юрайт, 2023. — 250 с. — (Высшее образование). — ISBN 978-5-534-08944-8. — Текст: электронный // Образовательная платформа Юрайт [сайт]. — URL: <https://urait.ru/bcode/514512>

3. Новицкий, И.Б. Римское право: учебник для вузов / И.Б. Новицкий. — Москва: Издательство Юрайт, 2023. — 298 с. — (Высшее образование). — ISBN 978-5-534-00474-8. — Текст: электронный // Образовательная платформа Юрайт [сайт]. — URL: <https://urait.ru/bcode/510529>

Задания для самостоятельной работы к Разделу 2

Перечень тем рефератов к Разделу 2:

1. Вещные права: понятие и виды, общие положения.
2. Классификация вещей (res). Древнейшее деление вещей на res mancipi и res nec mancipi.
3. Институт владения: понятие. Отличие фактического владения от простого держания.
4. Элементы владения: фактическое обладание (corpus possessionis) и владельческая воля (animus possessionis). Установление и прекращение владения.
5. Различие possessorium и petitorium.
6. Преторские интердикты. Защита добросовестного владения.
7. Понятие права собственности.
8. Виды собственности: квинтитская, бонитарная, провинциальная, собственность перегринов.
9. Первоначальные (occupatio, specificatio, usucapio и т.д.) и производные способы приобретения права собственности. Traditio.
10. Понятие и виды прав на чужие вещи (iura in re aliena).
11. Сервитуты (servitus), понятие и их виды: предельные (servitus praediorum) и личные (servitus personarum).
12. Приобретение, утрата, защита (actio confessoria) сервитутов.
13. Эмфитевзис и суперфиций: понятие, сущность, причины образования. Прекращение эмфитевзиса и суперфиция.

14. Понятие обязательственного права. Определение обязательства (obligatio).
15. Элементы и содержание обязательства.
16. Натуральные обязательства.
17. Основания возникновения обязательств.
18. Классификация обязательств.
19. Стороны в обязательстве (debitor, creditor). Личный характер обязательств.
20. Замена лиц в обязательстве. Цессия, новация, перевод долга.

Название кейс-заданий к Разделу 2

1. Кейс «Анализ норм римского права». Два лица, спорившие о праве собственности на драгоценную вещь, согласились оставить ее на хранение третьему (секвестору) вплоть до решения суда.

Станет ли секвестор владельцем драгоценности? Держателем? Что если кто-либо из спорящих потребует от секвестора передачи вещи или попытается захватить ее силой? Вправе ли секвестор требовать себе владельческой защиты?

2. Кейс «Ситуационный анализ». Некто отказал часть своего наследственного имущества казне (фиску) на сооружение общественных зданий, часть погребальной коллегии и часть финансовой корпорации, к которой принадлежал.

Какая из названных организаций, согласно римскому праву, не может быть отказополучателем?

Литература для самостоятельного изучения к Разделу 2.

1. Прудников, М.Н. Римское право: учебник для вузов / М.Н. Прудников. — 4-е изд., перераб. и доп. — Москва: Издательство Юрайт, 2023. — 302 с. — (Высшее образование). — ISBN 978-5-534-15890-8. — Текст: электронный // Образовательная платформа Юрайт [сайт]. — URL: <https://urait.ru/bcode/510174>

2. Гетьман-Павлова, И.В. Римское частное право. Основные институты в схемах: учебное пособие для вузов / И.В. Гетьман-Павлова. — 2-е изд., перераб. и доп. — Москва: Издательство Юрайт, 2023. — 175 с. — (Высшее образование). — ISBN 978-5-534-17760-2. — Текст: электронный // Образовательная платформа Юрайт [сайт]. — URL: <https://urait.ru/bcode/533071>

3. Зайков, А.В. Римское частное право: учебник для вузов / А.В. Зайков. — 2-е изд., испр. — Москва: Издательство Юрайт, 2023. — 422 с. — (Высшее образование). — ISBN 978-5-534-05385-2. — Текст: электронный // Образовательная платформа Юрайт [сайт]. — URL: <https://urait.ru/bcode/515576>

3.3. Методические указания к самостоятельной работе по дисциплине (модулю)

Освоение слушателями программы предполагает изучение материалов дисциплин (модулей) в ходе самостоятельной работы.

Для успешного освоения дисциплины (модуля) и достижения поставленных целей необходимо внимательно ознакомиться с рабочей программой дисциплины (модуля), доступной в электронной информационно-образовательной среде РГСУ.

Следует обратить внимание на списки основной и дополнительной литературы, на предлагаемые преподавателем ресурсы информационно-телекоммуникационной сети Интернет. Эта информация необходима для самостоятельной работы обучающегося.

Для более углубленного изучения темы задания для самостоятельной работы рекомендуется выполнять параллельно с изучением данной темы. При выполнении заданий по возможности используйте наглядное представление материала.

Самостоятельная работа включает разнообразный комплекс видов и форм работы обучающихся.

Написание реферата (доклада).

Требования к структуре реферата (доклада):

Работа должна содержать систематизацию и краткое изложение материала из не менее 5-и литературных источников (монографий, научных статей и докладов) по выбранной теме.

Основные требования к оформлению:

Структура доклада (реферата): 1) титульный лист; 2) содержание (в нем последовательно указываются названия пунктов доклада (реферата), указываются страницы, с которых начинается каждый пункт); 3) введение (формулируется суть исследуемой проблемы, обосновывается выбор темы, определяются ее значимость и актуальность, указываются цель и задачи доклада (реферата), дается характеристика используемой литературы); 4) основная часть (каждый раздел ее доказательно раскрывает исследуемый вопрос); 5) выводы и заключение (подводятся итоги или делается обобщенный вывод по теме доклада (реферата)); 6) литература.

Доклад (реферат) оформляется на одной стороне листа белой бумаги формата А4 (210x297 мм). Интервал межстрочный - полуторный. Цвет шрифта - черный. Гарнитура шрифта основного текста - «Times New Roman» или аналогичная. Кегль (размер) от 12 до 14 пунктов. Размеры полей страницы (не менее): правое 10 мм, верхнее – 15 мм, нижнее – 20 мм, левое - 25 мм. Формат абзаца: полное выравнивание («по ширине»). Отступ красной строки одинаковый по всему тексту – 15 мм. Страницы должны быть пронумерованы с учётом титульного листа (на титульном листе номер страницы не ставится). В работах используются цитаты, статистические материалы. Эти данные оформляются в виде сносок (ссылок и примечаний). Внутритекстовые, подстрочные и затекстовые библиографические ссылки должны оформляться в соответствии с ГОСТ Р 7.0.5-2008 «Библиографическая ссылка». Общие требования и правила составления».

Реферат (доклад) сдается в бумажном и электронном виде (10 - 20 печатных страниц).

При проверке реферата (доклада) на антиплагиат - www.antiplagiat.ru - (более 50% заимствований) работа не принимается.

РАЗДЕЛ 4. ОЦЕНОЧНЫЕ МАТЕРИАЛЫ ПО ДИСЦИПЛИНЕ (МОДУЛЮ)

4.1. Форма промежуточной аттестации обучающегося по дисциплине (модулю)

Контрольным мероприятием промежуточной аттестации обучающихся по дисциплине (модулю) является **дифференцированный зачет**, который проводится в **устной** форме.

4.2. Оценочные материалы, определяющие процедуры оценивания знаний, умений, навыков и (или) опыта деятельности, характеризующих этапы формирования компетенций

4.2.1. Организационные основы применения балльно-рейтинговой системы оценки успеваемости обучающихся по дисциплине (модулю)

Оценка качества освоения обучающимися дисциплины (модуля) реализуется в формате балльно-рейтинговой системы оценки успеваемости обучающихся (БРСО).

БРСО в ходе текущего контроля успеваемости и промежуточной аттестации осуществляется по 100-балльной шкале.

Академический рейтинг обучающегося по дисциплине (модулю) складывается из результатов:

– текущего контроля успеваемости (максимальный текущий рейтинг обучающегося 80 рейтинговых баллов;

– промежуточной аттестации (максимальный рубежный рейтинг обучающегося 20 рейтинговых баллов).

Условия оценки освоения обучающимся дисциплины (модуля) в формате БРСО доводятся преподавателем до сведения обучающихся на первом учебном занятии, а также размещены в свободном доступе в электронной информационно-образовательной среде Университета.

4.2.2. Проведение текущего контроля успеваемости обучающихся по дисциплине (модулю) в соответствии с балльно-рейтинговой системой оценки успеваемости обучающегося

В течение учебного семестра до промежуточной аттестации на основании утвержденной рабочей программы дисциплины (модуля) формируется текущий рейтинг обучающегося. Текущий рейтинг обучающегося складывается как сумма рейтинговых баллов, полученных им в течение учебного семестра по всем видам учебных занятий по дисциплине (модулю).

В процессе текущего контроля оцениваются следующие действия обучающегося, направленные на освоение компетенций в рамках изучения учебной дисциплины:

– академическая активность (посещаемость учебных занятий, самостоятельное изучение содержания учебной дисциплины в электронной информационно-образовательной среде, соблюдение сроков сдачи практических заданий и текущих контрольных мероприятий и др.);

– выполнение и сдача текущих и итогового практических заданий (эссе, рефераты, творческие задания, кейс-задания, лабораторные работы, расчетные задания и др., активное участие в групповых интерактивных занятиях (дискуссии, WiKi-проекты и др.), защита проектов и др.);

– прохождение рубежей текущего контроля, включая соблюдение графика их прохождения в электронной информационно-образовательной среде.

Для планирования расчета текущего рейтинга обучающегося используются следующие пропорции:

Вид учебного действия	Максимальная рейтинговая оценка, баллов
академическая активность	10
практические задания	40
<i>из них: текущие практические задания</i>	20
<i>итоговое практическое задание</i>	20
рубежи текущего контроля	30
<i>ИТОГО:</i>	80

В течение учебного семестра по дисциплине (модулю) обучающимся должен быть накоплен текущий рейтинг не менее 52 рейтинговых баллов (65% от максимального значения текущего рейтинга).

Необходимыми условиями допуска обучающегося к промежуточной аттестации по дисциплине являются положительное прохождение обучающимся не менее 65% рубежей текущего контроля с накоплением не менее 65% максимального рейтингового балла за каждый рубеж текущего контроля и положительное выполнение итогового практического задания с накоплением не менее 65% максимального рейтингового балла, установленного за итоговое практическое задание.

Невыполнение вышеуказанных условий является текущей академической задолженностью, которая должна быть ликвидирована обучающимся до контрольного мероприятия промежуточной аттестации.

Сведения о наличии у обучающихся текущей академической задолженности, сроках и порядке добора рейтинговых баллов для её ликвидации доводятся до обучающихся педагогическим работником.

В случае не ликвидации текущей академической задолженности, педагогический работник обязан во время контрольного мероприятия промежуточной аттестации поставить обучающемуся 0 рейтинговых баллов. В этом случае ликвидация текущей академической задолженности возможна в периоды проведения повторной промежуточной аттестации.

4.2.3. Проведение промежуточной аттестации обучающихся по дисциплине (модулю) в соответствии с балльно-рейтинговой системой оценки успеваемости обучающегося

Промежуточная аттестация по дисциплине (модулю) проводится в соответствии с Положением о промежуточной аттестации обучающихся по основным профессиональным образовательным программам в Российском государственном социальном университете и Положением о балльно-рейтинговой системе оценки успеваемости обучающихся по основным профессиональным образовательным программам в Российском государственном социальном университете в действующей редакции.

На промежуточную аттестацию отводится 20 рейтинговых баллов.

Ответы обучающегося на контрольном мероприятии промежуточной аттестации оцениваются педагогическим работником по 20 - балльной шкале, а итоговая оценка по дисциплине (модулю) выставляется по пятибалльной системе для дифференцированного зачета.

Критерии выставления оценки определяются Положением о балльно-рейтинговой системе оценки успеваемости обучающихся по основным профессиональным образовательным программам высшего образования - программам бакалавриата, программам специалитета, программам магистратуры в Российском государственном социальном университете.

В процессе определения рубежного рейтинга обучающегося используется следующая шкала:

Рубежный рейтинг	Критерии оценки освоения обучающимся учебной дисциплины в ходе контрольных мероприятий промежуточной аттестации
19-20 рейтинговых баллов	обучающийся глубоко и прочно усвоил программный материал, исчерпывающе, последовательно, грамотно и логически стройно его излагает, тесно увязывает с задачами и будущей деятельностью, не затрудняется с ответом при видоизменении задания, свободно справляется с задачами и практическими заданиями, правильно обосновывает принятые решения, умеет самостоятельно обобщать и излагать материал, не допуская ошибок
16-18 рейтинговых баллов	обучающийся твердо знает программный материал, грамотно и по существу излагает его, не допуская существенных неточностей в ответе на вопрос, может правильно применять теоретические положения и владеет необходимыми умениями и навыками при выполнении практических заданий
13-15 рейтинговых баллов	обучающийся освоил основной материал, но не знает отдельных деталей, допускает неточности, недостаточно правильные формулировки, нарушает последовательность в изложении программного материала и испытывает затруднения в выполнении практических заданий
1-12 рейтинговых баллов	обучающийся не знает значительной части программного материала, допускает существенные ошибки, с большими затруднениями выполняет практические задания
0 рейтинговых баллов	не аттестован

4.3. Перечень заданий для проведения текущей и промежуточной оценки знаний, умений, навыков и (или) опыта деятельности, характеризующих этапы формирования компетенций

4.3.1. Оценочные материалы для проведения текущей аттестации и рубежного контроля, обучающихся по дисциплине (модулю)

Перечень вопросов рубежного контроля и текущей аттестации

Раздел -1 «Общие положения римского права. Лица в римском праве»

Форма рубежного контроля –ситуационные задачи

Вопросы/задания рубежного контроля

Код контролируемой компетенции ОПК-1

Задача 1.

Пленение патерфамилиас делало его сына полновластным, но с возвращением отца из плена все возвращалось к прежнему правовому состоянию.

Если же отец умрет в плену и это станет известным, с какого момента сын будет считаться полновластным (это может иметь важное значение для заключенных им сделок и пр.) – с момента пленения отца или с момента его смерти в плену? Как вернее определить ситуацию, порожденную пленением восходящего, - как утрату его полновластия в семье или ее приостановления?

Задача 2.

У римского гражданина Тиверия было три внука. Один родился от сына, жившего вместе с отцом. Другой родился в семье эманципированного сына. Третий был рожден дочерью, состоявшей в «правильном браке».

Какой из внуков находится под властью деда?

Задача 3.

Во время эпидемии некая погребальная коллегия, истощив собственные средства, обратилась за помощью к банкиру – трапезиту, но не смогла вернуть заем в установленный срок.

Мог ли трапезит обратиться взыскание на имущество отдельных членов коллегии?

Код контролируемой компетенции ОПК-5

Задача 1.

В период правления императора Юстиниана Тит являлся должником Гая. Он неоднократно получал от кредитора согласие на отсрочку основного платежа, регулярно выплачивая проценты по нему. Когда наступил очередной условленный срок погашения кредита, должник заявил, что, поскольку он столько раз получал отсрочку, уже истек положенный срок исковой давности и теперь кредитор не может взыскать долг по суду, а потому должник платить не будет.

Прав ли должник в указанной ситуации?

Задача 2.

Римские граждане-домовладыки Октавиан и Тит при рождении у них детей договорились по достижении дочерью Октавиана и сыном Тиция 13 лет поженить детей.

Может ли быть заключен брак между этими лицами, если Октавиан и Тиций являются двоюродными братьями?

Задача 3.

Марк нашел на дороге сломанную золотую шкатулку и, решив, что она брошена хозяином, оставил ее у себя. По истечении 3 лет приехавший в гости к Марку Флавий узнал в шкатулке свою вещь, украденную из его дома вместе с другими вещами за 5 лет до этого. Марк отказался вернуть шкатулку.

Каким образом должен быть разрешен возникший спор?

Раздел - 2 «Институты римского права. Право наследования по римскому праву»

Форма рубежного контроля – ситуационные задачи

Вопросы/задания рубежного контроля

Код контролируемой компетенции ОПК-1

Задача 1.

Наследодатель и наследник в равной степени были отягощены долгами в пользу кредиторов. Претор разрешил кредиторам наследника удовлетворить свои претензии только после того, как будет выплачена задолженность кредиторам наследодателя. Последние, не получив своего, стали требовать возмещения из собственного имущества наследника. Это законное требование.

Что же остается кредиторам самого наследника?

Задача 2.

Заплатив задаток, римский сенатор предложил ювелиру изготовить драгоценную брошь. Через полгода, еще не расплатившись с ювелиром, сенатор вернул ему брошь с тем, чтобы поменять драгоценный камень. Ювелир выполнил задание, но выдать брошь заказчику отказался, требуя уплаты всей условленной платы. Рассматривавший дело суд обязал ювелира вернуть брошь заказчику при условии уплаты стоимости второго заказа.

Верно ли это решение? Чем его можно обосновать? Что остается делать ювелиру?

Задача 3.

Контрагент, потерявший интерес в договоре, делает все, чтобы условие, оговоренное договором, не наступило.

Справедливо ли считать, как только это выяснится, что условие уже наступило (в должный срок)? Может ли случиться, что исполнение законно, но противоречит добрым нравам? Как должен поступить мудрый судья?

Код контролируемой компетенции ОПК-5

Задача 1.

Скульптору некто заказал портрет своей жены и предоставил для этой цели мрамор. Между тем скульптор получил более выгодный заказ изваять скульптурный портрет императора. Не имея под рукой материала, он использовал мрамор первого заказчика. Тот, увидев результат, согласился принять и оплатить скульптуру императора. Скульптор возражал, упирая на то, что собственником изделия должно считать мастера, «вдохнувшего в безжизненный камень душу». Заказчик настаивал на том, что собственность должна принадлежать тому, кто предоставил материал, ибо в основе всякой духовной деятельности лежит «грубая материя».

Как решали этот спор римские юристы? Что думаете об этом вы? Существенно для решения спора то, что материалом, переданным скульптором, мог быть не мрамор, а медь, золото, серебро? Как решался данный вопрос в праве Юстиниана?

Задача 2.

Собственник оккупированной владельцем земли объявился ранее истечения срока приобретательной давности, но согласился с предложением владельца о продаже ему земли.

Вправе ли покупатель требовать уменьшения покупной цены вследствие сделанных им улучшений (осушения, ограждения)? Будут ли учтены эти затраты при удовлетворении иска о признании права собственности (при эксцепции владельца)?

Задача 3.

Добросовестный приобретатель купил по незнанию краденую вещь.

Может ли он сослаться на истечение срока приобретательной давности?

4.3.2. Оценочные материалы для проведения промежуточной аттестации обучающихся по дисциплине (модулю)

Вопросы/задания для проведения промежуточной аттестации обучающихся по дисциплине (модулю)

Код контролируемой компетенции ОПК-1

Вопросы /задания

1. Предмет и метод науки римского права.
2. Система римского права.
3. Источники римского права. Принципы римского права.
4. Общие положения о частном процессе.
5. Легисакционный процесс.
6. Формулярный процесс.
7. Экстраординарный процесс.
8. Формы защиты частных прав.
9. Правовое положение лиц в римском частном праве.
10. Правоспособность и дееспособность лиц.
11. Правовые статусы римских граждан.
12. Правовой статус латинов.
13. Рабы. Вольноотпущенники. Юридические лица.
14. Понятие и классификация вещей.
15. Юридические факты. Сделки.
16. Общие принципы и формы римского брака.
17. Условия заключения брака. Личные и имущественные отношения супругов в браке.
18. Отцовская власть. Имущественные отношения между родителями и детьми.
19. Понятие и виды вещных прав.
20. Собственность: понятие и содержание.
21. Возникновение права собственности.
22. Владение. Виды владения. Сервитуты.
23. Виды реальных сервитутов.
24. Понятие, признаки личных сервитутов.
25. Узуфрукт. Право пожизненного проживания.
26. Залог и его формы.
27. Эмфитевзис. Суперфиций.
28. Обязательства в римском частном праве.
29. Источники и классификация обязательств.
30. Прекращение обязательств. Надлежащее исполнение обязательств.
31. Договорное право.
32. Вербальные контракты.
33. Литеральные контракты.
34. Реальные контракты.
35. Консенсуальные контракты.

Код контролируемой компетенции ОПК-5

Вопросы / задания

1. Безымянные контракты.
2. Пакты: их место и значение в системе контрактов.
3. Отдельные виды обязательств.
4. Квазиконтракты. Суть и их виды.
5. Деликтные обязательства.
6. Наследственное право.
7. Общая характеристика наследственного права.
8. Правила наследования по завещанию.
9. Содержание и действительность завещания.
10. Обязательственная доля в наследстве.
11. Открытие наследства по завещанию.
12. Принятие наследства. Легаты: понятие, виды, способы установления.
13. Фидеюкомисс: понятие, значение, способы возникновения.
14. Исковая давность и отказ в иске.
15. Защита права собственности.
16. Право на чужие вещи.
17. Изъятые и не изъятые вещи.
18. Манципируемые и неманципируемые вещи.
19. Простые и сложные вещи.
20. Потребляемые и непотребляемые вещи.
21. Делимые и неделимые вещи.
22. Главные и побочные вещи.
23. Движимые и недвижимые вещи.
24. Телесные и бестелесные вещи.
25. Договор хранения в римском праве.
26. Содержание и формы завещания.
27. Агнатическое родство.
28. Когнатическое родство.
29. Умаление правоспособности римских граждан.
30. Умаление гражданской чести.
31. Эдикты магистратов.
32. Законы 12 таблиц.
33. Обычное право и закон.
34. Деятельность юристов. Кодификация Юстиниана. Сенатусконсульт.

РАЗДЕЛ 5. УСЛОВИЯ РЕАЛИЗАЦИИ ДИСЦИПЛИНЫ (МОДУЛЯ)

5.1. Перечень основной и дополнительной учебной литературы для освоения дисциплины (модуля)

5.1.1. Основная литература

1. Кайнов, В.И. Римское право: учебник и практикум для вузов / В.И. Кайнов. — 3-е изд., перераб. и доп. — Москва: Издательство Юрайт, 2023. — 178 с. — (Высшее образование). — ISBN 978-5-534-16123-6. — Текст: электронный // Образовательная платформа Юрайт [сайт]. — URL: <https://urait.ru/bcode/530488>

2. Яровая, М.В. Римское право: учебное пособие для вузов / М.В. Яровая. — 2-е изд., испр. и доп. — Москва: Издательство Юрайт, 2023. — 250 с. — (Высшее образование). — ISBN 978-5-534-08944-8. — Текст: электронный // Образовательная платформа Юрайт [сайт]. — URL: <https://urait.ru/bcode/514512>

3. Новицкий, И.Б. Римское право: учебник для вузов / И.Б. Новицкий. — Москва: Издательство Юрайт, 2023. — 298 с. — (Высшее образование). — ISBN 978-5-534-00474-8. — Текст: электронный // Образовательная платформа Юрайт [сайт]. — URL: <https://urait.ru/bcode/510529>

5.1.2. Дополнительная литература

1. Прудников, М.Н. Римское право: учебник для вузов / М.Н. Прудников. — 4-е изд., перераб. и доп. — Москва: Издательство Юрайт, 2023. — 302 с. — (Высшее образование). — ISBN 978-5-534-15890-8. — Текст: электронный // Образовательная платформа Юрайт [сайт]. — URL: <https://urait.ru/bcode/510174>

2. Гетьман-Павлова, И.В. Римское частное право. Основные институты в схемах: учебное пособие для вузов / И.В. Гетьман-Павлова. — 2-е изд., перераб. и доп. — Москва: Издательство Юрайт, 2023. — 175 с. — (Высшее образование). — ISBN 978-5-534-17760-2. — Текст: электронный // Образовательная платформа Юрайт [сайт]. — URL: <https://urait.ru/bcode/533071>

3. Зайков, А.В. Римское частное право: учебник для вузов / А.В. Зайков. — 2-е изд., испр. — Москва: Издательство Юрайт, 2023. — 422 с. — (Высшее образование). — ISBN 978-5-534-05385-2. — Текст: электронный // Образовательная платформа Юрайт [сайт]. — URL: <https://urait.ru/bcode/515576>

5.2. Перечень ресурсов информационно-коммуникационной сети «Интернет», необходимых для освоения дисциплины (модуля)

№ №	Название электронного ресурса	Описание электронного ресурса	Используемый для работы адрес
1.	ЭБС «Университетская библиотека онлайн»	Электронная библиотека, обеспечивающая доступ высших и средних учебных заведений, публичных библиотек и корпоративных пользователей к наиболее востребованным материалам по всем отраслям знаний от ведущих российских издательств	http://biblioclub.ru/
2.	Научная электронная библиотека eLIBRARY.ru	Крупнейший российский информационно-аналитический портал в области науки, технологии, медицины и образования, содержащий рефераты и полные тексты более 34 млн. научных публикаций и патентов	http://elibrary.ru/
3.	Образовательная платформа Юрайт	Электронно-библиотечная система для ВУЗов, ССУЗов, обеспечивающая доступ к учебникам, учебной и методической литературе по различным дисциплинам.	https://urait.ru/
4.	База данных "EastView"	Полнотекстовая база данных периодических изданий	https://dlib.eastview.com
5.	Электронная библиотека "Grebennikon"	Библиотека предоставляет доступ более чем к 30 журналам, выпускаемых Издательским домом "Гребенников".	https://grebennikon.ru/

5.3. Методические указания для обучающихся по освоению дисциплины (модуля)

Освоение обучающимся дисциплины (модуля) предполагает изучение материалов дисциплины (модуля) на аудиторных занятиях и в ходе самостоятельной работы. Аудиторные занятия проходят в форме лекций, семинаров и практических занятий.

При подготовке к аудиторным занятиям необходимо помнить особенности каждой формы его проведения.

Подготовка к учебному занятию лекционного типа заключается в следующем.

С целью обеспечения успешного обучения обучающийся должен готовиться к лекции, поскольку она является важнейшей формой организации учебного процесса, поскольку:

- знакомит с новым учебным материалом;
- разъясняет учебные элементы, трудные для понимания;
- систематизирует учебный материал;
- ориентирует в учебном процессе.

С этой целью:

- внимательно прочитайте материал предыдущей лекции;
- ознакомьтесь с учебным материалом по учебнику и учебным пособиям с темой прочитанной лекции;
- внесите дополнения к полученным ранее знаниям по теме лекции на полях лекционной тетради;
- запишите возможные вопросы, которые вы зададите лектору на лекции по материалу изученной лекции;
- постарайтесь уяснить место изучаемой темы в своей подготовке;
- узнайте тему предстоящей лекции (по тематическому плану, по информации лектора) и запишите информацию, которой вы владеете по данному вопросу.

Подготовка к занятию семинарского типа

При подготовке и работе во время проведения занятий семинарского типа следует обратить внимание на следующие моменты: на процесс предварительной подготовки, на работу во время занятия, обработку полученных результатов, исправление полученных замечаний.

Предварительная подготовка к учебному занятию семинарского типа заключается в изучении теоретического материала в отведенное для самостоятельной работы время, ознакомление с инструктивными материалами с целью осознания задач практического занятия.

Работа во время проведения учебного занятия семинарского типа включает:

- консультирование студентов преподавателями с целью предоставления исчерпывающей информации, необходимой для самостоятельного выполнения предложенных преподавателем задач;
- самостоятельное выполнение заданий согласно обозначенной учебной программой тематики.

Обработка, обобщение полученных результатов проводится обучающимися самостоятельно или под руководством преподавателя (в зависимости от степени сложности поставленных задач). В результате оформляется индивидуальный отчет. Подготовленная к сдаче на контроль и оценку работа сдается преподавателю. Форма отчетности может быть письменная, устная или две одновременно. Главным результатом в данном случае служит получение положительной оценки по каждому практическому занятию. Это является необходимым условием при проведении рубежного контроля и допуска к дифференцированному зачету. При получении неудовлетворительных результатов обучающийся имеет право в дополнительное время пересдать преподавателю работу до проведения промежуточной аттестации.

5.4. Информационно-технологическое обеспечение образовательного процесса по дисциплине (модулю)

5.4.1. Средства информационных технологий

1. Персональные компьютеры;
2. Средства доступа в Интернет;

3. Проектор.

5.4.2. Лицензионное и свободно распространяемое программное обеспечение, в том числе отечественного производства:

1. Операционная система: Astra Linux SE
2. Пакет офисных программ: LibreOffice
3. Справочная система Консультант+
4. Okular или Acrobat Reader DC
5. Ark или 7-zip
6. User Gate
7. TrueConf (client)

5.4.3. Информационные справочные системы и профессиональные базы данных

№ №	Название электронного ресурса	Описание электронного ресурса	Используемый для работы адрес
1.	ЭБС «Университетская библиотека онлайн»	Электронная библиотека, обеспечивающая доступ высших и средних учебных заведений, публичных библиотек и корпоративных пользователей к наиболее востребованным материалам по всем отраслям знаний от ведущих российских издательств	http://biblioclub.ru/
2.	Научная электронная библиотека eLIBRARY.ru	Крупнейший российский информационно-аналитический портал в области науки, технологии, медицины и образования, содержащий рефераты и полные тексты более 34 млн научных публикаций и патентов	http://elibrary.ru/
3.	Образовательная платформа Юрайт	Электронно-библиотечная система для ВУЗов, ССУЗов, обеспечивающая доступ к учебникам, учебной и методической литературе по различным дисциплинам.	https://urait.ru/
4.	База данных "EastView"	Полнотекстовая база данных периодических изданий	https://dlib.eastview.com
5.	Электронная библиотека "Grebennikon"	Библиотека предоставляет доступ более чем к 30 журналам, выпускаемых Издательским домом "Гребенников".	https://grebennikon.ru/

5.5. Материально-техническое обеспечение образовательного процесса по дисциплине (модулю)

Для изучения дисциплины (модуля) используются:

Учебная аудитория для занятий лекционного типа оснащена специализированной мебелью (стол для преподавателя, парты, стулья, доска для написания мелом); техническими средствами обучения (видеопроjectionное оборудование, средства звуковоспроизведения, экран и имеющие выход в сеть Интернет).

Учебная аудитория для занятий семинарского типа оснащена специализированной мебелью (стол для преподавателя, парты, стулья, доска для написания мелом); техническими средствами обучения (видеопроjectionное оборудование, средства звуковоспроизведения, экран и имеющие выход в сеть Интернет).

Помещения для самостоятельной работы обучающихся: оснащены специализированной мебелью (парты, стулья) техническими средствами обучения (персональные компьютеры с доступом в сеть Интернет и обеспечением доступа в электронно-информационную среду университета, программным обеспечением).

5.6. Образовательные технологии

При реализации дисциплины (модуля) применяются различные образовательные технологии, в том числе технологии электронного обучения.

Освоение дисциплины (модуля) предусматривает использование в учебном процессе активных и интерактивных форм проведения учебных занятий в форме деловых и ролевых игр, разбора конкретных ситуаций в сочетании с внеаудиторной работой с целью формирования и развития **профессиональных** навыков обучающихся.

При освоении дисциплины (модуля) предусмотрено применением электронного обучения и дистанционных образовательных технологий.

Учебные часы дисциплины (модуля) предусматривают классическую контактную работу преподавателя с обучающимся в аудитории и контактную работу посредством электронной информационно-образовательной среды в синхронном и асинхронном режиме (вне аудитории) посредством применения возможностей компьютерных технологий (электронная почта, электронный учебник, тестирование, вебинар, видеофильм, презентация, форум и др.).

ЛИСТ РЕГИСТРАЦИИ ИЗМЕНЕНИЙ

№ п/п	Содержание изменения	Реквизиты документа об утверждении изменения	Дата введения изменения
1.	Утверждена и введена в действие решением Ученого совета факультета на основании Федерального государственного образовательного стандарта высшего образования – бакалавриата по направлению подготовки 40.03.01 Юриспруденция, утвержденного приказом Министерства науки и высшего образования Российской Федерации от 13 августа 2020 г. № 1011	Протокол заседания Ученого совета факультета юриспруденции и правового регулирования № 10 от «16» мая 2023 года	01.09.2023
2.	*	Протокол заседания Ученого совета факультета № _____ от «____» _____ 20____ года	____.____.____
3.	*	Протокол заседания Ученого совета факультета № _____ от «____» _____ 20____ года	____.____.____
4.	*	Протокол заседания Ученого совета факультета № _____ от «____» _____ 20____ года	____.____.____



Министерство науки и высшего образования Российской Федерации
Федеральное государственное бюджетное образовательное учреждение
высшего образования
«Российский государственный социальный университет»

УТВЕРЖДАЮ

Зав. кафедрой комплекса
гуманитарных дисциплин
(субъект-субъектные
отношения)

/ И.М. Меликов
«30» марта 2023 г.

РАБОЧАЯ ПРОГРАММА ДИСЦИПЛИНЫ (МОДУЛЯ)

ЛОГИКА

Направление подготовки
«40.03.01 Юриспруденция»

Направленность
«Гражданско-правовая»

**ОБРАЗОВАТЕЛЬНАЯ ПРОГРАММА ВЫСШЕГО ОБРАЗОВАНИЯ - ПРОГРАММА
БАКАЛАВРИАТА**

Форма обучения
Очная

Москва 2023

Рабочая программа дисциплины (модуля) «Логика» разработана на основании федерального государственного образовательного стандарта высшего образования – *бакалавриата* по направлению подготовки **40.03.01 Юриспруденция**, утвержденного приказом Министерства науки и высшего образования Российской Федерации от 13 августа 2020 г. № 1011, учебного плана по основной профессиональной образовательной программе высшего образования – программе *бакалавриата* по направлению подготовки **40.03.01 Юриспруденция**.

Рабочая программа дисциплины (модуля) разработана рабочей группой в составе:
доктор философских наук, профессор Г. П. Отюцкого
кандидат философских наук, доцент А.В.Суслов

Рабочая программа дисциплины (модуля) обсуждена и утверждена на заседании кафедры комплекса гуманитарных дисциплин (субъект-субъектные отношения).
Протокол № 8 от «30» марта 2023 года.

Зав. кафедрой комплекса
гуманитарных дисциплин
(субъект-субъектные отношения)



И.М. Меликов

(подпись)

Рабочая программа дисциплины (модуля) рецензирована и рекомендована к утверждению:
доктор исторических наук, профессор
кафедры истории Военного университета МО
РФ



В.В. Попов

(подпись)

СОДЕРЖАНИЕ

РАЗДЕЛ 1. ПАСПОРТ РАБОЧЕЙ ПРОГРАММЫ ДИСЦИПЛИНЫ (МОДУЛЯ)	4
1.1. Цель и задачи дисциплины (модуля).....	4
1.2. Планируемые результаты обучения по дисциплине (модулю) в рамках планируемых результатов освоения основной профессиональной образовательной программы высшего образования – программы бакалавриата, соотнесенные с установленными индикаторами достижения компетенций	4
РАЗДЕЛ 2. СТРУКТУРА И СОДЕРЖАНИЕ ДИСЦИПЛИНЫ (МОДУЛЯ)	6
2.1. Объем дисциплины (модуля), включая контактную работу обучающегося с педагогическими работниками и самостоятельную работу обучающегося	6
2.2. Учебно-тематический план дисциплины (модуля)	6
2.3. Содержание дисциплины (модуля)	8
РАЗДЕЛ 3. УЧЕБНО-МЕТОДИЧЕСКОЕ ОБЕСПЕЧЕНИЕ САМОСТОЯТЕЛЬНОЙ РАБОТЫ ОБУЧАЮЩИХСЯ ПО ДИСЦИПЛИНЕ (МОДУЛЮ)	15
3.1. Виды самостоятельной работы обучающихся по дисциплине (модулю).....	15
3.2. Задания для самостоятельной работы	15
3.3. Методические указания к самостоятельной работе по дисциплине (модулю)	18
РАЗДЕЛ 4. ОЦЕНОЧНЫЕ МАТЕРИАЛЫ ПО ДИСЦИПЛИНЕ (МОДУЛЮ)	19
4.1. Форма промежуточной аттестации обучающегося по дисциплине (модулю)	19
4.2. Оценочные материалы, определяющие процедуры оценивания знаний, умений, навыков и (или) опыта деятельности, характеризующих этапы формирования компетенций	19
4.2.1. Организационные основы применения балльно-рейтинговой системы оценки успеваемости обучающихся по дисциплине (модулю).....	19
4.2.2. Проведение текущего контроля успеваемости обучающихся по дисциплине (модулю) в соответствии с балльно-рейтинговой системой оценки успеваемости обучающегося	19
4.2.3. Проведение промежуточной аттестации обучающихся по дисциплине (модулю) в соответствии с балльно-рейтинговой системой оценки успеваемости обучающегося	20
4.3. Перечень заданий для проведения текущей и промежуточной оценки знаний, умений, навыков и (или) опыта деятельности, характеризующих этапы формирования компетенций	21
4.3.1. Оценочные материалы для проведения текущей аттестации и рубежного контроля, обучающихся по дисциплине (модулю).....	21
4.3.2. Оценочные материалы для проведения промежуточной аттестации обучающихся по дисциплине (модулю)	44
РАЗДЕЛ 5. УСЛОВИЯ РЕАЛИЗАЦИИ ДИСЦИПЛИНЫ (МОДУЛЯ)	61
5.1. Перечень основной и дополнительной учебной литературы для освоения дисциплины (модуля)	61
5.1.1. Основная литература	61
5.1.2. Дополнительная литература	61
5.2. Перечень ресурсов информационно-коммуникационной сети «Интернет», необходимых для освоения учебной дисциплины	62
5.3. Методические указания для обучающихся по освоению дисциплины (модуля).....	62
5.5. Материально-техническое обеспечение образовательного процесса по дисциплине (модулю)	65
5.6. Образовательные технологии	65
ЛИСТ РЕГИСТРАЦИИ ИЗМЕНЕНИЙ.....	66

РАЗДЕЛ 1. ПАСПОРТ РАБОЧЕЙ ПРОГРАММЫ ДИСЦИПЛИНЫ (МОДУЛЯ)

1.1. Цель и задачи дисциплины (модуля)

Цель дисциплины (модуля) заключается в получении обучающимися теоретических знаний об основных особенностях формальной логики с последующим применением в профессиональной сфере практических навыков логического мышления.

Задачи учебной дисциплины:

- сформировать представление об объекте и предмете логики, её значимости для профессиональной деятельности юристов;
- обеспечить знание и понимание форм, законов и операций логического мышления, и умение их использовать;
- ознакомить с логическими основами аргументации, приёмами спора, правилами анализа вопросно-ответных ситуаций;
- сформировать методологические основы юридического мышления, умения и навыки логического анализа информации при постановке цели и обоснований путей ее достижения;
- развить способность логически верно, аргументировано и ясно строить устную и письменную речь; способность общаться в рамках профессиональной деятельности, логически грамотно составлять юридические документы.
- применять принципы и законы, формы и методы абстрактного (логического) познания мира с целью профессионального и личностного самосовершенствования и саморазвития;
- развить способность осуществлять действия по профессиональному представительству юридических и физических лиц в конституционном, гражданском, административном, уголовном судопроизводстве;
- сформировать навыки осуществлять действия по профессиональному представительству интересов юридических и физических взаимодействия с представителями различных этнических и религиозных групп.

1.2. Планируемые результаты обучения по дисциплине (модулю) в рамках планируемых результатов освоения основной профессиональной образовательной программы высшего образования – программы *бакалавриата*, соотнесенные с установленными индикаторами достижения компетенций

Процесс освоения дисциплины (модуля) направлен на формирование у обучающихся следующих **компетенций УК-1, ОПК-5** в соответствии с учебным планом.

В результате освоения дисциплины (модуля) обучающийся должен демонстрировать следующие результаты:

Категория компетенций	Код компетенции Формулировка компетенции	Код и наименование индикатора достижения компетенции	Результаты обучения
Системное и критическое мышление	УК-1 Способен осуществлять поиск, критический анализ и синтез информации, применять системный подход для решения поставленных задач	УК-1.1. Находит и критически оценивает информацию, необходимую для решения задачи. УК-1.2. Предлагает различные варианты решения задачи, оценивая их последствия на основе синтеза и критического анализа информации. УК-1.3. Выбирает оптимальный вариант решения задачи, аргументируя свой выбор.	<i>Знать:</i> основы теории критического мышления, методы и принципы системного подхода. <i>Уметь:</i> грамотно и аргументировано отстаивать свою точку зрения, принимать решения в условиях неопределённости. <i>Владеть:</i> практическими навыками поиска, анализа и синтеза информации.
Юридическая аргументация	ОПК-5 Способен логически верно, аргументированно и ясно строить устную и письменную речь с единообразным и корректным использованием профессиональной юридической лексики	ОПК 5.1. Логично, аргументированно и юридически грамотно строит устную и письменную речь, излагает факты и обстоятельства, выражает правовую позицию. ОПК-5.2. Корректно применяет юридическую лексику при осуществлении профессиональной коммуникации.	<i>Знать:</i> основные грамматические правила и модели, позволяющие понимать устную и письменную речь, строить понятные высказывания в основных видовременных формах с использованием профессиональных терминов и юридических конструкций. <i>Уметь:</i> извлекать из юридического контекста информацию разной степени полноты (в зависимости от целевой профессиональной установки), <i>Владеть:</i> навыками профессиональной устной и письменной речи, основами публичной речи (выражать свои мысли по специальности в виде презентаций, делать научные сообщения и т.д.), излагать краткое содержание и основные мысли профессионального текста.

РАЗДЕЛ 2. СТРУКТУРА И СОДЕРЖАНИЕ ДИСЦИПЛИНЫ (МОДУЛЯ)

2.1. Объем дисциплины (модуля), включая контактную работу обучающегося с педагогическими работниками и самостоятельную работу обучающегося

Общая трудоемкость дисциплины (модуля) составляет 2 зачетные единицы.

Очная форма обучения

Вид учебной работы	Всего часов	Семестры			
		1			
Контактная работа обучающихся с педагогическими работниками	72	72	-	-	-
Учебные занятия лекционного типа	16	16	-	-	-
<i>из них: в форме практической подготовки</i>	-	-	-	-	-
Практические занятия	20	20	-	-	-
<i>из них: в форме практической подготовки</i>	-	-	-	-	-
Консультации	-	-	-	-	-
Самостоятельная работа обучающихся	27	27	-	-	-
Форма промежуточной аттестации	-	зачет	-	-	-
Контроль промежуточной аттестации	9	9	-	-	-
ОБЪЕМ ДИСЦИПЛИНЫ В ЧАСАХ	72	72	-	-	-

2.2. Учебно-тематический план дисциплины (модуля)

Очной формы обучения

Раздел, тема	Виды учебной работы, академических часов									
	Всего	Самостоятельная работа	Контактная работа обучающихся с педагогическими работниками							
			Всего	Лекционные занятия <i>из них: в форме практической подготовки</i>	Практические занятия <i>из них: в форме практической подготовки</i>	Лабораторные занятия <i>из них: в форме практической подготовки</i>	Консультации / Иная контактная работа <i>из них: в форме практической подготовки</i>			
Семестр 1										

Раздел, тема	Виды учебной работы, академических часов									
	Всего	Самостоятельная работа	Контактная работа обучающихся с педагогическими работниками							
			Всего	Лекционные занятия	из них: в форме практической подготовки	Практические занятия	из них: в форме практической подготовки	Лабораторные занятия	из них: в форме практической подготовки	Консультации / Иная контактная работа
Раздел 1. Понятие и суждение как формы мышления	20	8	12	6		6				
Тема 1.1 Логика как наука. Понятие как форма мышления	6	2	4	2		2				
Тема 1.2. Операции с понятиями	8	4	4	2		2				
Тема 1.3 Простые суждения	6	2	4	2		2				
Раздел 2. Особенности сложных суждений и умозаключений	43	19	24	10		14				
Тема 2.1 Сложные суждения	6	2	4	2		2				
Тема 2.2. Дедуктивные умозаключения	8	4	4	2		2				
Тема 2.3. Умозаключения из сложных суждений	4	2	2	-		2				
Тема 2.4. Индуктивные умозаключения	6	2	4	2		2				
Тема 2.5. Умозаключения по аналогии	5	3	2	-		2				
Тема 2.6. Логические основы аргументации: обоснование.	8	4	4	2		2				
Тема 2.7. Логические основы аргументации: критика.	6	2	4	2		2				
Контроль промежуточной аттестации (час)	9									
<i>Форма промежуточной аттестации</i>	<i>зачет</i>									
Общий объем, часов	72	27	36	16		20				

2.3. Содержание дисциплины (модуля)

Раздел 1. Понятие и суждение как формы мышления

Перечень изучаемых элементов содержания. Логика как наука. Понятие как форма мышления. Логическая характеристика понятия. Отношения между понятиями. Операции с понятиями. Суждение как форма мышления. Структура и виды простых суждений. Логический квадрат. Виды сложных суждений. Истинность сложных суждений.

Тема 1.1. Логика как наука. Понятие как форма мышления

Перечень изучаемых элементов содержания:

Современное научное понимание процесса познания. Формы и особенности абстрактного мышления. Логика как наука. Основные этапы развития логики. Язык логики. Семиотика и ее разделы. Софизмы и парадоксы. Теоретическое и практическое значение логики для историков.

Понятие как форма мышления. Общая характеристика понятия. Понятие и слово. Содержание и объем понятия. Соотношения между понятиями. Выражение соотношений между понятиями с помощью кругов Эйлера.

Тема 1.2. Операции с понятиями

Перечень изучаемых элементов содержания:

Закон обратного отношения между объемом и содержанием понятия. Операции с понятиями. Обобщение и ограничение понятий. Определение (дефиниция) понятия, как прием познания. Деление понятий. Значение операций с понятиями понятий в теоретической и практической деятельности историков.

Тема 1.3. Простые суждения

Перечень изучаемых элементов содержания:

Общая характеристика и роль суждения в процессе познания. Суждение и предложение. Суждения атрибутивные, суждения с отношениями, экзистенциальные суждения. Виды и состав простых суждений, их характеристика по количеству и качеству. Характеристика суждений с помощью кругов Эйлера. Отношение между простыми суждениями (логический квадрат). Вопросно-ответные операции. Понятие и виды модальности.

ПРАКТИЧЕСКОЕ ЗАДАНИЕ К РАЗДЕЛУ 1.

Тема 1.1. Логика как наука. Понятие как форма мышления

Форма практического задания: решение задач по понятиям и простым суждениям в соответствии с заданием преподавателя.

Примерные варианты задач:

1. Дайте логическую характеристику следующим понятиям:

1. Луна, 2. растение, 3. столица государства, 4. музыкальный коллектив, 5. знаменитый художник, 6. кентавр, 7. датский физик Нильс Бор, 8. древний философ, 9. Антарктида, 10. Атлантида, 11. сборная России, 12. лист бумаги, 13. молекула воды, 14. преступное сообщество, 15. уровень преступности.

2. *Отметьте, какие из следующих понятий являются определенными, а какие неопределенными:* карась, млекопитающее животное, большая собака, дикая кошка, престижное учебное заведение, московское учебное заведение, планета Нептун, яркая звезда, талантливый человек, богач, бездарный преподаватель, кандидат физико-математических наук, хулиган, известный писатель.

Тема 1.2. Операции с понятиями

Форма практического задания: решение задач по понятиям и простым суждениям в соответствии с заданием преподавателя.

Примерные варианты задач:

1. *Совершите ограничение и обобщение со следующими понятиями:* школа, знаменитый писатель, математическое действие, картина, предмет мебели, университет, планета, американский президент, актер, химический элемент, древнегреческий ученый, балет, уровень преступности, музей, историческое событие, яблоня.

2. *Допущены ли ошибки в определениях, приведенных ниже? Если допущены, то какие?*

- а) Фильтрация – это процесс разделения какого-либо вещества с помощью специального приспособления – фильтра.
- б) Кость – это орган, обладающий сложным строением.
- в) Бескорыстие – это отсутствие личной заинтересованности при оказании какой-либо помощи.
- г) Гравитация – это явление, которое выражается во взаимодействии двух физических тел.
- д) Барометр – это метеорологический измерительный прибор.
- е) Математика – это гимнастика ума.
- ж) Сверхпроводник – это вещество, обнаруживающее явление сверхпроводимости.
- з) Логика – это наука о формах и законах правильного мышления.
- и) Извлечение квадратного корня – это математическое действие, которое не является ни умножением, ни делением, ни возведением в степень.

3. *Допущены ли ошибки в приведенных ниже примерах деления? Если допущены, то какие?*

- а) Воды земного шара бывают пресными и солеными.
- б) Учащиеся бывают успевающими, отстающими и отличниками.
- в) Речь бывает устной, письменной, путаной и заумной.
- г) Спортивные состязания бывают мировыми, международными, олимпийскими и другими.
- д) Треугольники бывают тупоугольными и прямоугольными.
- е) Жиры бывают растительными, животными и твердыми.
- ж) Люди бывают высокими и невысокими.
- з) Оружие бывает холодным, огнестрельным и старинным.

4. *Установите с помощью логического квадрата, в каких отношениях находятся следующие суждения:*

- а) Во всем есть смысл и Ни в чем нет смысла.
- б) Некоторые писатели – фантасты и Некоторые писатели – не фантасты.
- в) Все русские цари – это самодержцы и Александр II – это самодержец.
- г) Ни одно существо не бессмертно и Некоторые существа бессмертны.
- д) Все полезно и Все бесполезно.
- е) Ф.М. Достоевский является знаменитым русским писателем и Автор романа «Бесы» - это знаменитый русский писатель.

ж) Некоторые философы являются материалистами и Некоторые философы не являются материалистами.

5. В приведенных ниже суждениях найдите атрибутивные, экзистенциальные и релятивные.

- а) Существуют глобальные проблемы современного мира.
- б) Гималайские горы намного выше альпийских.
- в) Бытие есть, небытия же нет.
- г) Создателем атомистического учения считается древнегреческий философ Демокрит.
- д) Скорость звука примерно в миллион раз меньше скорости света.

6. С помощью круговых схем Эйлера установите распределенность терминов в следующих суждениях:

- а) Все насекомые являются живыми организмами.
- б) Некоторые книги – это учебники.
- в) Некоторые учащиеся не являются успевающими.
- г) Все города – это населенные пункты.
- д) Ни одна рыба не является млекопитающим.
- е) Некоторые древние греки являются знаменитыми учеными.

РУБЕЖНЫЙ КОНТРОЛЬ К РАЗДЕЛУ 1: форма рубежного контроля – опрос на семинарском занятии, проверка качества выполненных заданий.

Раздел 2. Особенности сложных суждений и умозаключений

Перечень изучаемых элементов содержания:

Виды сложных суждений. Условия истинности сложных суждений. Умозаключение как форма мышления. Виды умозаключений и их логическая структура. Индукция как вид умозаключения и умозаключения по аналогии. Дедуктивные умозаключения и правила логического вывода. Умозаключения по аналогии и их роль в правильном мышлении. Логические основы аргументации, виды и способы обоснования. Виды и способы критики.

Тема 2.1. Сложные суждения

Перечень изучаемых элементов содержания:

Сложные суждения, их виды. Условия истинности сложных суждений. Отношения между сложными суждениями. Учет логических правил при подготовке документов и научных текстов.

Тема 2.2. Дедуктивные умозаключения

Перечень изучаемых элементов содержания:

Умозаключение как форма мышления. Виды умозаключений и их логическая структура. Непосредственные умозаключения. Аксиома силлогизма. Простой категорический силлогизм и его фигуры, модусы, правила. Умозаключения из суждений с отношениями. Сокращенные и сложные силлогизмы.

Тема 2.3. Умозаключения из сложных суждений

Перечень изучаемых элементов содержания:

Виды сложных суждений. Сокращенные и сложные силлогизмы. Чисто условное и условно – категорическое умозаключения. Разделительно – категорическое умозаключение. Условно – разделительное умозаключение. Учет правил построения умозаключений в процессе профессиональной деятельности историка.

Тема 2.4. Индуктивные умозаключения

Перечень изучаемых элементов содержания:

Понятие индукции. Индукция полная и неполная, популярная и научная. Индуктивные методы установления причинной связи: методы сходства, различия, соединенный метод сходства и различия, метод сопутствующих изменений, метод остатков. Статистические обобщения.

Тема 2.5. Умозаключения по аналогии

Перечень изучаемых элементов содержания:

Понятие и виды аналогии. Условия состоятельности аналогии. Особенности вывода по аналогии. Роль аналогии в науке и в анализе исторического процесса.

Тема 2.6. Логические основы аргументации: обоснование.

Перечень изучаемых элементов содержания:

Состав аргументации в ходе дискуссии: субъекты и структура. Требования, предъявляемые к тезису, аргументам и демонстрации в ходе полемики. Виды доказательств в ходе научной дискуссии.

Тема 2.7. Логические основы аргументации: критика.

Перечень изучаемых элементов содержания дисциплины:

Критика и опровержение в ходе дискуссии. Критика деструктивная, конструктивная и смешанная. Ошибки в аргументации в ходе дискуссии. Использование логических приемов, правил и средств познания для квалифицированного обсуждения актуальных исторических проблем.

ПРАКТИЧЕСКОЕ ЗАДАНИЕ К РАЗДЕЛУ 2.

Тема 2.1. Сложные суждения

Форма практического задания: решение задач в соответствии с заданием преподавателя.

Примерные варианты задач:

1. Определите, к какому виду относятся следующие сложные суждения.

- а) Живое существо является человеком только тогда, когда оно обладает мышлением.
- б) Человечество может погибнуть то ли от истощения земных ресурсов, то ли от экологической катастрофы, то ли в результате третьей мировой войны.
- в) Вчера он получил двойку не только по математике, но еще и по русскому.
- г) Проводник нагревается, когда через него проходит электрический ток.
- д) Окружающий нас мир либо познаваем, либо нет.
- е) Или же он совершенно бездарен, или же полный лентяй.
- ж) Когда человек льстит, он лжет.
- з) Вода превращается в лед лишь при температуре от нуля градусов по Цельсию и ниже.
- и) Две прямые, лежащие в одной плоскости, не имеют общих точек только тогда, когда они параллельны.

Тема 2.2. Дедуктивные умозаключения

Форма практического задания: решение задач в соответствии с заданием преподавателя.

Примерные варианты задач:

1. *Определите фигуру и модус следующих силлогизмов.*

а) Все ужи – это пресмыкающиеся.
Все пресмыкающиеся не являются беспозвоночными.
Все беспозвоночные не являются ужами.

б) Все сосны – это хвойные деревья.
Ни одна береза не является хвойным деревом.
Ни одна береза не является сосной.

в) Все пчелы – это насекомые.
Все пчелы – это летающие существа.
Некоторые летающие существа – это насекомые.

г) Ни одна элементарная частица не является молекулой.
Все электроны – это элементарные частицы.
Ни один электрон не является молекулой.

д) Все майоры являются военнослужащими.
Некоторые россияне – это майоры.
Некоторые россияне – военнослужащие.

2. *Попытайтесь восстановить до полного силлогизма следующие энтимемы:*

а) У него завышенная самооценка, так как люди, переоценивающие себя, имеют завышенную самооценку.
б) Соляная кислота – это химическое соединение, потому что все кислоты являются химическими соединениями.
в) В недрах Солнца происходят термоядерные реакции, ведь Солнце – это звезда.

Тема 2.3. Умозаключения из сложных суждений

Форма практического задания: решение задач в соответствии с заданием преподавателя.

Примерные варианты задач:

1. *Допущены ли ошибки в следующих разделительно-категорических силлогизмах? Если допущены, то какие?*

а) Четырехугольники бывают квадратами или ромбами, или трапециями.
Эта фигура – не ромб и не трапеция.
Эта фигура – квадрат.

б) Отбор в живой природе бывает искусственным или естественным.
Данный отбор не является искусственным.
Данный отбор является естественным.

в) Люди бывают талантливыми или бесталанными, или упрямыми.
Он является упрямым человеком.
Он не талантлив и не бесталанен.

2. *Допущены ли ошибки в следующих условно-категорических силлогизмах? Если допущены, то какие?*

- а) Если животное является млекопитающим, то оно позвоночное.
Рептилии не являются млекопитающими.
Рептилии не являются позвоночными.
- б) Если человек льстит, то он лжет.
Этот человек льстит.
Этот человек лжет.
- в) Если геометрическая фигура является квадратом, то у нее все стороны равны.
Равносторонний треугольник не является квадратом.
У равностороннего треугольника стороны не равны.
- г) Если металл - свинец, то он тяжелее воды.
Данный металл тяжелее воды.
Данный металл - свинец.

Тема 2.4. Индуктивные умозаключения

Форма практического задания: решение задач в соответствии с заданием преподавателя.

Примерные варианты задач:

1. *Сделайте вывод по правилам дилеммы и определите её вид:*

- а) Если мы поедем туда на общественном транспорте, то обязательно опоздаем, если же поедем на такси, то потратим последние деньги.
Мы поедем туда или на общественном транспорте, или на такси.
- б) Если изучать английский, то необходима каждодневная разговорная практика, а если изучать немецкий, то также необходима каждодневная разговорная практика.
Можно изучать английский или немецкий.
- в) Если я признаюсь в совершенном проступке, то понесу заслуженное наказание, а если я попытаюсь скрыть его, то буду испытывать угрызения совести.
Я или признаюсь в совершенном проступке, или попытаюсь скрыть его.
- г) Если он женится на ней, то потерпит полный крах или же будет влачить жалкое существование.
Он не хочет потерпеть полный крах или же – влачить жалкое существование.

Тема 2.5. Умозаключения по аналогии

Форма практического задания: решение задач в соответствии с заданием преподавателя.

Примерные варианты задач:

1. *Определите вид аналогии в приведенных ниже примерах.*

а) *Жабры для рыб - это то же самое, что легкие для млекопитающих.*

б) *Повесть А.Конан Дойла «Знак четырех» о приключениях благородного сыщика Шерлока Холмса, отличающаяся динамичным сюжетом, мне очень понравилась. Я не читал повесть А.Конан Дойла «Собака Баскервиллей», но знаю, что она посвящена приключениям благородного сыщика Шерлока Холмса и отличается динамичным сюжетом. Скорее всего, эта повесть мне также очень понравится.*

в) Сущность планетарной модели атома Э.Резерфорда состоит в том, что в нем вокруг положительно заряженного ядра по разным орбитам движутся отрицательно заряженные электроны; так же, как и в солнечной системе планеты движутся по разным орбитам вокруг единого центра - Солнца.

г) На Всесоюзном съезде физиологов в Ереване (1964 г.) московские ученые М.М.Бонгард и А.Л.Бызов продемонстрировали установку, которая моделировала цветовое зрение человека. При быстром включении ламп она безошибочно распознавала цвет и его интенсивность. Интересно, что эта установка имела ряд тех же самых недостатков, что и зрение человека. Например, оранжевый свет после интенсивного красного в первое мгновение воспринимался ей как синий или зеленый.

Тема 2.6. Логические основы аргументации: обоснование.

Форма практического задания: решение задач в соответствии с заданием преподавателя.

Примерные варианты задач:

1. Установите тезис, аргументы (основания) и демонстрацию в приведенных ниже доказательствах.

а) Этот гриб съедобен, потому что он является боровиком, а все боровики, как известно, съедобны.

б) Смерти не следует бояться, так как она не имеет к нам никакого отношения, ведь пока мы есть, смерти нет, а когда смерть есть, тогда нас нет (Эпикур).

в) Страсти вводят нас в заблуждение, так как они сосредоточивают все наше внимание на одной стороне рассматриваемого предмета и не дают нам возможности исследовать его всесторонне (Гельвеций).

г) Воздержанность и труд – вот два истинных врага человека: труд обостряет его аппетит, а воздержанность мешает злоупотреблять им (Руссо).

д) Треугольники бывают прямоугольными, тупоугольными и остроугольными. Площадь прямоугольного треугольника равна половине произведения его основания на высоту. Площадь тупоугольного треугольника – это также половина произведения его основания на высоту. Для того, чтобы найти площадь остроугольного треугольника, надо также вычислить половину произведения его основания на высоту. Таким образом, площадь любого треугольника равна половине произведения его основания на высоту.

Тема 2.7. Логические основы аргументации: критика.

Форма практического задания: опрос с элементами научной дискуссии

Вопросы для обсуждения:

1. Критика и опровержение в ходе дискуссии.
2. Критика деструктивная, конструктивная и смешанная.
3. Ошибки в аргументации в ходе дискуссии.
4. Использование логических приемов, правил и средств познания для квалифицированного обсуждения актуальных исторических проблем.

РУБЕЖНЫЙ КОНТРОЛЬ К РАЗДЕЛУ 2: форма рубежного контроля – опрос на семинарском занятии, проверка качества выполненных заданий.

РАЗДЕЛ 3. УЧЕБНО-МЕТОДИЧЕСКОЕ ОБЕСПЕЧЕНИЕ САМОСТОЯТЕЛЬНОЙ РАБОТЫ ОБУЧАЮЩИХСЯ ПО ДИСЦИПЛИНЕ (МОДУЛЮ)

3.1. Виды самостоятельной работы обучающихся по дисциплине (модулю)

Очной формы обучения

Раздел, тема	Количество часов	Вид самостоятельной работы
Семестр 1.		
Раздел 1. Понятие и суждение как формы мышления	8	Самостоятельное изучение темы в ЭИОС, работа с учебной литературой и теоретическими источниками.
Раздел 2. Особенности сложных суждений и умозаключений	19	Самостоятельное изучение темы в ЭИОС, работа с учебной литературой и теоретическими источниками.
Всего часов:	27	

3.2 Задания для самостоятельной работы

Раздел 1. Понятие и суждение как формы мышления

Тема 1.1. Логика как наука. Понятие как форма мышления

Вопросы для самоподготовки:

1. Объектно-предметная область логики, ее структура.
2. Основные этапы становления современной логики
3. Характеристика языка логики.
4. Значение форм и законов, приемов и операций логического мышления в профессиональной деятельности историков.
5. Сущность понятия и его общая характеристика.
6. Характеристика содержания и объем понятия.
7. Характеристика закона соотношения между объемом и содержанием понятия.
8. Характеристика видов понятий.

Тема 1.2. Операции с понятиями

Вопросы для самоподготовки:

1. Закон обратного отношения между объемом и содержанием понятия.
2. Операции с понятиями. Обобщение и ограничение понятий.
3. Определение (дефиниция) понятия, как прием познания.
4. Деление понятий.
5. Значение операций с понятиями понятий в теоретической и практической деятельности историков.
6. Охарактеризуйте особенности метода Э. Дюркгейма.

Тема 1.3. Простые суждения

Вопросы для самоподготовки:

1. Сущность суждения и его роль в процессе познания.

2. Виды и состав простых суждений, их характеристика по количеству и качеству.
3. Характеристика отношений между простыми суждениями по логическому квадрату.
4. Вопросно-ответные операции.
5. Модальность суждений.

Литература для самостоятельного изучения к Разделу 1.

Ивин, А. А. Логика: учебник и практикум для вузов / А. А. Ивин. - 4-е изд., испр. и доп. - Москва: Издательство Юрайт, 2023. - 387 с. - Текст: электронный // Образовательная платформа Юрайт [сайт]. - URL: <https://urait.ru/bcode/510659>

Светлов, В. А. Логика. Современный курс: учебное пособие для вузов / В. А. Светлов. - 2-е изд., испр. и доп. - Москва: Издательство Юрайт, 2023. - 403 с. - Текст: электронный // Образовательная платформа Юрайт [сайт]. - URL: <https://urait.ru/bcode/514449>

Сковиков, А. К. Логика: учебник и практикум для вузов / А. К. Сковиков. - Москва: Издательство Юрайт, 2021. - 575 с. - Текст: электронный // Образовательная платформа Юрайт [сайт]. - URL: <https://urait.ru/bcode/488278>

РАЗДЕЛ 2. Особенности сложных суждений и умозаключений

Тема 2.1. Сложные суждения

Вопросы для самоподготовки:

1. Сложные суждения, их виды.
2. Условия истинности сложных суждений.
3. Отношения между сложными суждениями.

Тема 2.2. Дедуктивные умозаключения

Вопросы для самоподготовки:

1. Умозаключение как форма мышления.
2. Виды умозаключений и их логическая структура.
3. Непосредственные умозаключения.
4. Аксиома силлогизма. Простой категорический силлогизм и его фигуры, модусы, правила.
5. Умозаключения из суждений с отношениями.
6. Сокращенные и сложные силлогизмы

Тема 2.3. Умозаключения из сложных суждений

Вопросы для самоподготовки:

1. Виды сложных суждений.
2. Сокращенные и сложные силлогизмы.
3. Чисто условное и условно – категорическое умозаключения.
4. Разделительно – категорическое умозаключение.
5. Условно – разделительное умозаключение.

Тема 2.4. Индуктивные умозаключения

Вопросы для самоподготовки:

1. Понятие индукции.
2. Индукция полная и неполная, популярная и научная.
3. Индуктивные методы установления причинной связи: методы сходства, различия, соединенный метод сходства и различия, метод сопутствующих изменений, метод остатков.
4. Раскройте специфику когнитивного аспекта детства, раскрытого в работах Ж. Пиаже. Какие стадии формирования мышления им раскрываются?
5. Покажите специфику трех типов культур, которые выделяла М. Мид в соответствии с особенностями детства.

Тема 2.5. Умозаключения по аналогии

Вопросы для самоподготовки:

1. Понятие и виды аналогии.
2. Условия состоятельности аналогии.
3. Особенности вывода по аналогии.
4. Роль аналогии в науке и в анализе исторического процесса.

Тема 2.6. Логические основы аргументации: обоснование.

Вопросы для самоподготовки:

1. Сущность аргументативного процесса.
2. Состав аргументации: субъекты и структура.
3. Требования, предъявляемые к тезису, аргументами и демонстрации в ходе полемики.
4. Виды доказательств в ходе научной дискуссии.

Тема 2.7. Логические основы аргументации: критика.

Вопросы для самоподготовки:

1. Критика и опровержение в ходе дискуссии.
3. Критика деструктивная, конструктивная и смешанная.
4. Ошибки в аргументации в ходе дискуссии.
5. Использование логических приемов, правил и средств

Литература для самостоятельного изучения к Разделу 2.

1. Абачиев, С. К. Логика + словарь-справочник в ЭБС: учебник и практикум для вузов / С. К. Абачиев. - 2-е изд., испр. и доп. - Москва: Издательство Юрайт, 2023. - 401 с. - Текст: электронный // Образовательная платформа Юрайт [сайт]. - URL: <https://urait.ru/bcode/517122>
2. Тульчинский, Г. Л. Логика и теория аргументации: учебник для вузов / Г. Л. Тульчинский, С. С. Гусев, С. В. Герасимов; под редакцией Г. Л. Тульчинского. - Москва: Издательство Юрайт, 2023. - 233 с. - Текст: электронный // Образовательная платформа Юрайт [сайт]. - URL: <https://urait.ru/bcode/511589>
3. Хоменко, И. В. Логика: учебник и практикум для вузов / И. В. Хоменко. - Москва: Издательство Юрайт, 2023. - 192 с. - (Высшее образование). - ISBN 978-5-534-01117-3. - Текст: электронный // Образовательная платформа Юрайт [сайт]. - URL: <https://urait.ru/bcode/510583>

3.3 Методические указания к самостоятельной работе по дисциплине (модулю)

Освоение слушателями программы предполагает изучение материалов дисциплин (модулей) в ходе самостоятельной работы.

Для успешного освоения дисциплины (модуля) и достижения поставленных целей необходимо внимательно ознакомиться с рабочей программой дисциплины (модуля), доступной в электронной информационно-образовательной среде РГСУ.

Следует обратить внимание на списки основной и дополнительной литературы, на предлагаемые преподавателем ресурсы информационно-телекоммуникационной сети Интернет. Эта информация необходима для самостоятельной работы обучающегося.

Для более углубленного изучения темы задания для самостоятельной работы рекомендуется выполнять параллельно с изучением данной темы. При выполнении заданий по возможности используйте наглядное представление материала.

Самостоятельная работа включает в себя выполнение тестовых заданий.

Подготовка к опросу.

Самостоятельная работа обучающихся включает подготовку к опросу на практических занятиях. Для этого обучающийся изучает лекции, основную и дополнительную литературу, публикации, информацию из Интернет-ресурсов.

Тема и вопросы к практическим занятиям, вопросы для самоконтроля содержатся в рабочей программе и доводятся до студентов заранее.

Для подготовки к опросу обучающемуся необходимо ознакомиться с материалом, посвященным теме практического занятия, в учебнике или другой рекомендованной литературе, конспекте лекции, обратить внимание на усвоение основных понятий дисциплины, выявить неясные вопросы и подобрать дополнительную литературу для их освещения.

РАЗДЕЛ 4. ОЦЕНОЧНЫЕ МАТЕРИАЛЫ ПО ДИСЦИПЛИНЕ (МОДУЛЮ)

4.1. Форма промежуточной аттестации обучающегося по дисциплине (модулю)

Контрольным мероприятием промежуточной аттестации обучающихся по учебной дисциплине (модулю) является **зачёт**, который проводится в **устной** форме.

4.2. Оценочные материалы, определяющие процедуры оценивания знаний, умений, навыков и (или) опыта деятельности, характеризующих этапы формирования компетенций

4.2.1. Организационные основы применения балльно-рейтинговой системы оценки успеваемости обучающихся по дисциплине (модулю)

Оценка качества освоения обучающимися дисциплины (модуля) реализуется в формате балльно-рейтинговой системы оценки успеваемости обучающихся (БРСО).

БРСО в ходе текущего контроля успеваемости и промежуточной аттестации осуществляется по 100-балльной шкале.

Академический рейтинг обучающегося по дисциплине (модулю) складывается из результатов:

- текущего контроля успеваемости (максимальный текущий рейтинг обучающегося 80 рейтинговых баллов;
- промежуточной аттестации (максимальный рубежный рейтинг обучающегося 20 рейтинговых баллов.

Условия оценки освоения обучающимся дисциплины (модуля) в формате БРСО доводятся преподавателем до сведения обучающихся на первом учебном занятии, а также размещены в свободном доступе в электронной информационно-образовательной среде Университета.

4.2.2. Проведение текущего контроля успеваемости обучающихся по дисциплине (модулю) в соответствии с балльно-рейтинговой системой оценки успеваемости обучающегося

В течение учебного семестра до промежуточной аттестации на основании утвержденной рабочей программы дисциплины (модуля) формируется текущий рейтинг обучающегося. Текущий рейтинг обучающегося складывается как сумма рейтинговых баллов, полученных им в течение учебного семестра по всем видам учебных занятий по дисциплине (модулю).

В процессе текущего контроля оцениваются следующие действия обучающегося, направленные на освоение компетенций в рамках изучения дисциплины (модуля):

- академическая активность (посещаемость учебных занятий, самостоятельное изучение содержания учебной дисциплины в электронной информационно-образовательной среде, соблюдение сроков сдачи практических заданий и текущих контрольных мероприятий и др.);
- выполнение и сдача текущих и итогового практических заданий (эссе, рефераты, творческие задания, кейс-задания, лабораторные работы, расчетные задания и др., активное участие в групповых интерактивных занятиях (дискуссии, WiKi-проекты и др.), защита проектов и др.);
- прохождение рубежей текущего контроля, включая соблюдение графика их прохождения в электронной информационно-образовательной среде.

Для планирования расчета текущего рейтинга обучающегося используются следующие пропорции:

Вид учебного действия	Максимальная рейтинговая оценка, баллов
академическая активность	10
практические задания	40
<i>из них: текущие практические задания</i>	20
<i>итоговое практическое задание</i>	20
рубежи текущего контроля	30
ИТОГО:	80

В течение учебного семестра по дисциплине (модулю) обучающимся должен быть накоплен текущий рейтинг не менее 52 рейтинговых баллов (65% от максимального значения текущего рейтинга).

Необходимыми условиями допуска обучающегося к промежуточной аттестации по дисциплине являются положительное прохождение обучающимся не менее 65% рубежей текущего контроля с накоплением не менее 65% максимального рейтингового балла за каждый рубеж текущего контроля и положительное выполнение итогового практического задания с накоплением не менее 65% максимального рейтингового балла, установленного за итоговое практическое задание.

Невыполнение вышеуказанных условий является текущей академической задолженностью, которая должна быть ликвидирована обучающимся до контрольного мероприятия промежуточной аттестации.

Сведения о наличии у обучающихся текущей академической задолженности, сроках и порядке добора рейтинговых баллов для её ликвидации доводятся до обучающихся педагогическим работником.

В случае неликвидации текущей академической задолженности, педагогический работник обязан во время контрольного мероприятия промежуточной аттестации поставить обучающемуся 0 рейтинговых баллов. В этом случае ликвидация текущей академической задолженности возможна в периоды проведения повторной промежуточной аттестации.

4.2.3. Проведение промежуточной аттестации обучающихся по дисциплине (модулю) в соответствии с балльно-рейтинговой системой оценки успеваемости обучающегося

Промежуточная аттестация по дисциплине (модулю) проводится в соответствии с Положением о промежуточной аттестации обучающихся по основным профессиональным образовательным программам в Российском государственном социальном университете и Положением о балльно-рейтинговой системе оценки успеваемости обучающихся по основным профессиональным образовательным программам в Российском государственном социальном университете в действующей редакции.

На промежуточную аттестацию отводится 20 рейтинговых баллов.

Ответы обучающегося на контрольном мероприятии промежуточной аттестации оцениваются педагогическим работником по 20 - балльной шкале, а итоговая оценка по дисциплине (модулю) выставляется по системе зачтено / не зачтено для зачета.

Критерии выставления оценки определяются Положением о балльно-рейтинговой системе оценки успеваемости обучающихся по основным профессиональным образовательным программам высшего образования - программам бакалавриата, программам

специалитета, программам магистратуры в Российском государственном социальном университете.

В процессе определения рубежного рейтинга обучающегося используется следующая шкала:

Рубежный рейтинг	Критерии оценки освоения обучающимся учебной дисциплины в ходе контрольных мероприятий промежуточной аттестации
19-20 рейтинговых баллов	обучающийся глубоко и прочно усвоил программный материал, исчерпывающе, последовательно, грамотно и логически стройно его излагает, тесно увязывает с задачами и будущей деятельностью, не затрудняется с ответом при видоизменении задания, свободно справляется с задачами и практическими заданиями, правильно обосновывает принятые решения, умеет самостоятельно обобщать и излагать материал, не допуская ошибок
16-18 рейтинговых баллов	обучающийся твердо знает программный материал, грамотно и по существу излагает его, не допуская существенных неточностей в ответе на вопрос, может правильно применять теоретические положения и владеет необходимыми умениями и навыками при выполнении практических заданий
13-15 рейтинговых баллов	обучающийся освоил основной материал, но не знает отдельных деталей, допускает неточности, недостаточно правильные формулировки, нарушает последовательность в изложении программного материала и испытывает затруднения в выполнении практических заданий
1-12 рейтинговых баллов	обучающийся не знает значительной части программного материала, допускает существенные ошибки, с большими затруднениями выполняет практические задания
0 рейтинговых баллов	не аттестован

4.3. Перечень заданий для проведения текущей и промежуточной оценки знаний, умений, навыков и (или) опыта деятельности, характеризующих этапы формирования компетенций

4.3.1. Оценочные материалы для проведения текущей аттестации и рубежного контроля, обучающихся по дисциплине (модулю)

Перечень вопросов рубежного контроля и текущей аттестации

№ п/п	Контролируемые разделы (темы), дисциплины	Код контролируемой компетенции	Форма рубежного контроля	Вопросы/задания рубежного контроля
1	<p>Раздел 1. Понятие и суждение как формы мышления</p>	УК-1	Опрос на семинарском занятии, проверка качества выполненных заданий	<p><i>1. Укажите конкретные и абстрактные понятия.</i> 1. Держава. 2. Нравственность. 3. Международная организация. 4. Договор. 5. Честность. 6. Тождество. 7. Судья. 8. Сходство. 9. Покупатель. 10. Проницательность. 11. Валюта. 12. Мужество. 13. Ветеран. 14. Созвездие. 15. Порядочность. 16. Белизна. 17. Неряха. 18. Ненависть.</p> <p><i>2. Проанализируйте, какие методы научной индукции применены в следующих рассуждениях? Запишите схему вывода.</i> 1. В воздухе, содержащем кислород, свеча горит. В воздухе, лишенном кислорода, свеча гаснет. Следовательно, наличие кислорода является причиной горения. 2. В результате анализа уголовной статистики было установлено, что количество потребления водки и число преступлений возрастают и уменьшаются в одно и то же время. Следовательно, потребление водки является одной из причин преступности.</p> <p><i>3. Проанализируйте, в каких задачах произведено логическое деление понятий, а в каких – расчленение целого на части (физическое деление).</i> 1. Государственно-правовой режим бывает демократическим и недемократическим. 2. Древнеримский врач и философ Гален разделил всех людей по темпераменту на сангвиников, холериков, флегматиков и меланхоликов. 3. История человечества делится на древнюю, средневековую, новую и новейшую. 4. Договоры бывают возмездные и безвозмездные. 5. Университет делится на факультеты, а факультеты на кафедры. 6. У дерева есть корни, ствол, крона и листья. 7. Выпускная квалификационная работа делится на вступление, главную часть и заключение.</p>

				<p>8. Час делится на минуты, а минуты - на секунды.</p> <p>9. Норма права состоит из гипотезы, диспозиции и санкции.</p> <p>10. Нормы права делятся на предписывающие и запрещающие.</p> <p>4. <i>Определите вид опровержения в следующем рассуждении.</i></p> <p>«Вы утверждаете, что вчера в 12.00 находились в библиотеке. Но свидетели показывают, что видели вас в 11.45 в районе городского кладбища, которое, как известно, находится на другом конце нашего города. При всем желании вы физически не могли оказаться в библиотеке в полдень».</p> <p>5. <i>Проверьте логическую состоятельность суждений при помощи «логического квадрата».</i></p> <p>1. «Истинно, что некоторые люди знают иностранные языки, значит, истинно также и то, что некоторые люди не знают иностранных языков».</p> <p>2. «Истинно, что некоторые финансовые сделки являются правомерными, значит, истинно, что некоторые финансовые сделки не являются правомерными».</p> <p>3. «Истинно, что все бизнесмены стремятся получать прибыль, значит ложно, что некоторые бизнесмены не стремятся получать прибыль».</p> <p>4. «Ложно, что все великие люди не были признаны современниками, значит ложно и то, что некоторые великие люди не были признаны современниками».</p> <p>5. «Истинно, что никакое преступление не может иметь законного основания, значит, истинно и то, что некоторые преступления не могут иметь законного основания».</p> <p>6. «Истинно, что все студенты являются находчивыми людьми, значит, ложно, что ни один студент не является находчивым человеком».</p> <p>7. «Истинно, что ни один лентяй не заслуживает похвалы, значит, ложно, что некоторые лентяя заслуживают похвалы».</p> <p>8. «Ложно, что некоторые люди заслуживают любви, значит, истинно, что ни один человек не заслуживает любви».</p> <p>9. «Истинно, что некоторые студенты</p>
--	--	--	--	--

			<p>получили пятерки по логике. Значит, ложно, что ни один студент не получил пятерки по логике».</p> <p>6. <i>Постройте прямое и косвенное доказательство тезиса, используя для демонстрации дедукцию, а затем индукцию.</i> Чрезмерное увлечение гаджетами представляет угрозу для здоровья школьников.</p>
	ОПК-5	<p>Опрос на семинарском занятии, проверка качества выполненных заданий</p>	<p>7. <i>Установите, могут ли быть одновременно ложными данные пары суждений (используйте логический квадрат).</i></p> <p>1. Все бизнесмены корыстолюбивы. Ни один бизнесмен не является корыстолюбивым.</p> <p>2. Все студенты-юристы изучают логику. Некоторые студенты-юристы не изучают логику.</p> <p>3. Некоторые люди законопослушны. Некоторые люди не являются законопослушными.</p> <p>4. Все правонарушения являются общественно опасными. Некоторые правонарушения не являются общественно опасными.</p> <p>5. Все люди злы. Некоторые люди не злы.</p> <p>6. Приговор по делу Петрова вынесен. Приговор по делу Петрова еще не вынесен.</p> <p>7. Ни один кит не дышит жабрами. Некоторые киты дышат жабрами.</p> <p>8. <i>Определите вид умозаключения. Постройте схему и установите, является ли оно корректным?</i> Если пойдешь направо, коня потеряешь. Если пойдешь налево, голову потеряешь. Но нужно идти направо или налево. Придется потерять коня или голову.</p> <p>9. <i>Дано несколько определений. Определите, какие из них можно отнести к номинальным?</i></p> <p>1. Кислота – это жидкость, в которой лакмусовая бумажка окрашивается в красный цвет.</p> <p>2. Деонтической логикой называют логику норм.</p> <p>3. Геометрическое наглядное представление отношений между классами (объемами понятий) в булевой алгебре с помощью кругов или иных фигур называют диаграммами Венна.</p> <p>4. Обесценивание покупательной способности национальной валюты называется инфляцией.</p> <p>5. Стратиграфия есть термин, обозначающий</p>

				<p>отрасль геологии, изучающую напластования осадочных пород и относительный возраст каждого слоя.</p> <p>6. Термин «философия» буквально означает любовь к мудрости.</p> <p>7. Термин «экономика» происходит от греческого «oikonomike», что буквально означает «искусство управления хозяйством», а точнее «управление хозяйством».</p> <p>8. Существуют различные версии происхождения слова «биржа», но все они берут начало от латинского слова bursa «кошелек».</p> <p>9. Бесхозное имущество – имущество, не имеющее собственника или собственник которого неизвестен.</p> <p>10. Накладной называется документ, которым оформляется прием и отправка груза, перемещение или отпуск материальных ценностей.</p> <p>10. <i>Определите вид дилеммы. Постройте схему. Определите характер вывода.</i></p> <p>Если я инвестирую деньги в строительство квартиры в новом доме, то могу их потерять из-за недобросовестных застройщиков. Если я положу деньги на депозит в банк, то получу дивиденды. Я не потерял деньги из-за недобросовестных застройщиков. Следовательно, я не инвестировал в строительство и не клал деньги на депозит в банк.</p> <p>11. <i>Постройте непосредственные умозаключения - обращение, превращение, противопоставление предикату.</i></p> <p>1. Ни один мошенник не является честным человеком.</p> <p>2. Некоторые люди благоразумны.</p> <p>3. Все адвокаты – юристы.</p> <p>4. Некоторые камни не являются драгоценными.</p> <p>5. Все судьи – справедливы.</p> <p>12. <i>Проанализируйте, нарушены ли в приведенных высказываниях законы логики и если да, то какие?</i></p> <p>1. «Он считает эту благотворительную программу полезной, но, как деловой человек, конечно, считает, что деньги потрачены зря. На это можно возразить следующее...».</p>
--	--	--	--	---

				<p>2. «Для увеличения средней продолжительности жизни правительство должно приказать народу долго жить».</p> <p>3. В любом школьном учебнике написано, что сила измеряется в динах. Знание – сила. Вот и выходит, что знание измеряется в динах.</p> <p>4. Мнения супругов могут изредка различаться, что всегда и происходит.</p> <p>5. Не слушайте ничьих советов!</p> <p>6. Разговор по скайпу: «Как я устал от людей и всех этих бесконечных сообщений – пишут, достают, отвлекают! - Ну, так бери пример с меня! Я решительно отключил все средства связи, наслаждаюсь спокойствием, нормально от всех отдыхаю!»</p> <p>7. Один из ученых пожаловался врачу, что он болеет артритом. - А ваша мать болела артритом? - спросил врач. - Нет. - А отец? - Тоже не болел. - Нет у вас артрита, - заявил врач и, распроставшись с пациентом, ушел без дальнейших объяснений.</p> <p>8. Перчатку потерять - к несчастью. Зеркало разбить - к худу.</p> <p>9. Д. не занимался спекуляцией и поэтому не может быть привлечен к уголовной ответственности.</p> <p><i>13. Сделайте полный разбор силлогизма. Определите фигуру и модус. Проверьте его правильность.</i></p> <p>1. Все люди могут ошибаться. Все ученые люди. Значит, все ученые могут ошибаться.</p> <p>2. Ни одно растение не может существовать без влаги. Все злаки – растения. Следовательно, ни один злак не может существовать без влаги.</p> <p>3. Все металлы – электропроводные вещества, все металлы – теплопроводные вещества. Следовательно, все теплопроводные вещества являются электропроводными.</p> <p>4. Все преступления осуждаются общественностью. Данное деяние – не преступление. Следовательно, оно не осуждается общественностью.</p> <p>5. Ни один политик не стремится к истине ради ее самой. Все настоящие ученые стремятся к истине ради ее самой. Ни один настоящий ученый не является политиком.</p> <p>6. Все студенты – люди. Ни один профессор не является студентом. Значит, ни один</p>
--	--	--	--	---

				<p>профессор не является человеком.</p> <p>7. Все бабушки являются матерями. Все матери – это женщины. Некоторые женщины – бабушки.</p> <p>14. Приведите примеры понятий (2-3 по каждой позиции), которые имели бы следующие логические характеристики:</p> <ol style="list-style-type: none"> 1. Общее, конкретное, собирательное, положительное, безотносительное. 2. Единичное, абстрактное, разделительное, положительное, безотносительное. 3. Общее, конкретное, разделительное, отрицательное, относительное. <p>15. Постройте прямое и косвенное доказательство тезиса, используя для демонстрации дедукцию, а затем индукцию. Каждый человек творец собственного благополучия.</p> <p>Определите вид дилеммы. Сделайте вывод, постройте схему. Определите характер вывода.</p> <ol style="list-style-type: none"> 1. «Если я хочу положить деньги на депозит в банк до Нового года, то я должен найти вторую работу. Если я хочу положить деньги в банк на депозит, то я должен экономить. Я не нашел вторую работу, я не сэкономил. Следовательно...?» 2. Если преступники люди душевно больные, то их необходимо изолировать от общества. Если преступники суть люди душевно здоровые, то они должны быть наказуемы. Но человек может быть либо больным, либо здоровым. Стало быть? <p>16. Установите, является ли определение корректным, а если - нет, укажите, какие правила нарушены?</p> <ol style="list-style-type: none"> 1. Потерпевший – лицо, которому причинен физический вред. 2. Безопасность – есть отсутствие опасности. 3. Музей – это государственное учреждение. 4. Человек – это двуногое существо без перьев (Платон). 5. Логика – это наука о мышлении. 6. Ртуть – единственный жидкий при обыкновенной температуре металл. 7. Мост – это сооружение через реку. 8. Квадрат – прямоугольник с равными сторонами. 9. Кража – тайное похищение общественного
--	--	--	--	--

				<p>имущества.</p> <p>10. Идеалист – человек идеалистических убеждений.</p> <p>17. Укажите, какой метод научной индукции применен в рассуждении? Запишите схему вывода.</p> <p>Увеличение населения страны, если сюда не примешиваются территориальные изменения, зависит от факторов двух порядков: 1) естественного прироста населения; 2) социального движения населения (т.е. разности между эмиграцией и иммиграцией). Если известна интенсивность общего роста и естественного прироста, то можно получить посредством вычитания из общего прироста населения результаты воздействия естественного прироста населения и таким образом получить величину социального прироста населения.</p> <p>18. Обобщите и ограничьте понятия.</p> <p>1. Преступление. 2. Свежая газета. 3. Судебное решение. 4. Повесть. 5. Оправдательная причина. 6. Закон. 7. Конституция. 8. Социальные технологии. 9. Студент МЮИ. 10. «Риторика» Аристотеля.</p> <p>19. Выявите тезис, аргументы, восстановите схему демонстрации в следующих рассуждениях.</p> <p>1. «Смерти не следует бояться, т.к. она не имеет к нам никакого отношения, ведь пока мы есть, смерти нет, а когда смерть есть, тогда нас нет» (Эпикур).</p> <p>2. «Страсти вводят нас в заблуждение, так как они сосредотачивают все наше внимание на одной стороне рассматриваемого предмета и не дают нам возможности исследовать его всесторонне» (Гельвеций).</p> <p>3. «Назойлив только глупец: умный человек сразу чувствует приятно ли его общество или наскучило, и уходит за секунду до того, как станет ясно, что он – лишний» (Лабрюйер).</p> <p>4. «После ухода Швейка коллегия трех пришла к единодушному выводу: Швейк круглый дурак и идиот согласно всем законам природы, открытым знаменитыми учеными и психиатрами. В заключении, переданном судебному следователю, было записано: «Нижеподписавшиеся судебные врачи</p>
--	--	--	--	--

				сошлись в определении полной психической отупелости и врожденного кретинизма, представшего перед вышеуказанной комиссией Швейка Иозефа, кретинизм которого явствует из таких слов, как: «Да здравствует император Франц-Иозеф Первый», каковых вполне достаточно, чтобы определить психическое состояние Иозефа Швейка как явного идиота»» (Я.Гашек).
2	Раздел 2. Особенности сложных суждений и умозаключений	УК-1	Опрос на семинарском занятии, проверка качества выполненных заданий	<p>20. Составьте схему и определите разновидность следующих дедуктивных умозаключений. Какие из них являются правильно построенными?</p> <p>1.Если показания А. были правдивыми, то Б. не мог быть на месте преступления в 10 часов. Если Б. не мог быть на месте преступления в 10 часов, то он имеет алиби. Так, если показания А. являются правдивыми, то Б. имеет алиби.</p> <p>2.Если вы хотите успешно сдать экзамен по логике, то вам нужно регулярно решать логические задачи. Если вы хотите успешно сдать экзамен по логике, то вы должны хорошо знать теорию. Но вы нерегулярно решали логические задачи, или не знаете теорию. (Завершите).</p> <p>3.Внимательно осмотрев комнату, где было совершено преступление, Шерлок Холмс сказал доктору Ватсону следующее: «Нам известно, что преступник не мог попасть в комнату ни через дверь, ни через окна, ни через дымовой ход. Мы знаем также, что он не мог спрятаться в комнате, поскольку в ней прятаться негде. Как же тогда он проник сюда? – Через крышу, - воскликнул Ватсон. – Без сомнения. Он мог проникнуть в эту комнату только через крышу». (Конан-Дойл А.).</p> <p>21. Установите правильность следующих определений (в неправильных определениях укажите, какое правило нарушено; дайте правильное определение).</p> <p>Пример: Студент - это учащийся. Неправильное определение. Ошибка слишком широкого определения (А < Вс). Правильное определение: (студент - учащийся высшего учебного заведения (А = Вс).</p>

				<p>1. Свидетель – лицо, дающее свидетельские показания.</p> <p>2. Эрмитаж не является закрытым дворцовым собранием картин.</p> <p>3. Эрмитаж – это удивительный мир, полный чудес.</p> <p>4. Музей – это государственное учреждение.</p> <p>5. Музей - это помещение с музейными экспонатами.</p> <p>6. Таможенник – человек, который носит форму.</p> <p>7. Физика – это наука, не изучающая общественные явления.</p> <p>8. Интерпол – международная организация уголовной полиции.</p> <p>9. «Общество есть дополненная или расширенная личность, а личность – сжатое, или сосредоточенное общество» (русский философ В. Соловьев).</p> <p>22. <i>Определите вид следующих умозаключений. Сделайте вывод, постройте схему. Определите характер вывода.</i></p> <p>1. Рассуждение Сократа: «Смерть – это переход в мир иной или в Небытие. Если смерть переход в мир иной, то она – Благо, если же она переход в Небытие, то она также Благо. Значит, в любом случае смерть – Благо».</p> <p>2. «Если президент подпишет законопроект, то он лишится поддержки профсоюзов. Если же президент наложит на данный законопроект вето, то он потеряет доверие предпринимателей. Ясно, что президент или подпишет законопроект или наложит на него вето. Поэтому он лишится поддержки профсоюзов или же потеряет доверие предпринимателей».</p> <p>23. <i>Завершите следующие дилеммы. Выявите их логическую форму и запишите ее в символическом виде, определите вид (простая/сложная конструктивная/деструктивная). Установите их логическую корректность.</i></p> <p>1. Если я пойду через речку по мосту, то меня могут заметить; если пойду вброд, то меня тоже могут заметить. Но я могу идти только по мосту или вброд, значит ...</p> <p>2. Если бы он был умен, то он увидел бы свою ошибку; и если бы он был искренен, то</p>
--	--	--	--	---

				<p>признался бы в ней. Но он или не видит своей ошибки, или не признается в ней. Следовательно, ...</p> <p>3. Если мы захотели бы помочь этому бедняку, то мы должны были бы или дать ему денег, или найти подходящую работу. Но мы не даем ему ни денег, ни подходящей работы. Следовательно, ...</p> <p>4. Если бы я был незлопамятен, то я забыл бы обиду. Если бы я был добр, то я простил бы обиду. Но я не забыл обиду и не простил ее. Следовательно, ...</p> <p>5. Если он отправиться в город, то он должен заплатить за проезд по железной дороге и за пребывание в гостинице. Но он не может заплатить ни за то, ни за другое. Следовательно, ...</p> <p>24. <i>Постройте прямое и косвенное доказательство тезиса, используя для демонстрации дедукцию, а затем индукцию.</i> Родители не должны вмешиваться в личную жизнь взрослых детей.</p> <p>25. <i>Проанализируйте приведенные ниже ответы. Нарушены ли здесь правила формулировки ответа или нет?</i></p> <p>1. «Почему Петр полетел в Париж? – Потому что пешком далеко».</p> <p>2. Черчилль, путешествуя в своем автомобиле по Англии, заблудился. – «Скажите, пожалуйста, где я нахожусь, - спросил он прохожего, не выходя из автомобиля. «В своем автомобиле», - последовал ответ. - «Это ответ достойный палаты общин, - заметил Черчилль меланхолично. – Во-первых, он истинный. Во-вторых, бесполезный. В-третьих, хамский».</p> <p>3. «Как ты мог голосовать за Х.?» - «Ну, сначала проверил свое имя в списке. Затем получил бюллетень, заполнил его и опустил в урну».</p> <p>4. «Что делать?» – спросил меня бледный петербургский юноша с горящим взором. - «Как что делать? Если лето, то собирать ягоды и варить варенье. Если зима, то пить с этим вареньем чай» (В.В.Розанов).</p> <p>5. Кто тебе сказал, что ты можешь присутствовать на этом совещании? - А кто сказал, что не могу?</p> <p>6. Приезжий спрашивает местного жителя:</p>
--	--	--	--	--

				<p>«Если я пойду по этой улице, там будет железнодорожный вокзал?» – «Независимо от того, пойдете ли вы по ней или не пойдете, он там все равно будет».</p> <p>7. «Знаете ли вы иностранные языки?» - «Я закончил курсы иностранных языков».</p> <p>8. «А тебе сколько лет?» – спросил Малыш, решив, что Карлсон ведет себя слишком ребячливо для взрослого дяди. – «Сколько мне лет?» - переспросил Карлсон. – «Я мужчина в самом расцвете сил!».</p> <p>26. <i>Проанализируйте, какая ошибка содержится в следующей аргументации?</i> «Я собираюсь купить в кредит автомобиль. Мы можем обсуждать все, что угодно: марку, объем двигателя, салон. Все, что хочешь... Единственно, что не обсуждается, это то, что я покупаю автомобиль. Автомобиль я обязательно куплю до Нового года».</p> <p>27. <i>Охарактеризуйте следующие вопросы с точки зрения семантики, познавательной функции, состава и структуры. Определите, нарушены ли здесь правила постановки вопроса или нет?</i></p> <ol style="list-style-type: none"> 1. Перестали ли вы манипулировать людьми? 2. Да какой он экономист? 3. Приводит ли критическое метафизирование абстракциями к игнорированию системы парадоксальных иллюзий? 4. Сколько бы я всего узнал, если бы не ходил в школу? 5. Когда и куда улетаю на зиму подмосковные воробьи? 6. Какую оценку ты получил на экзамене по логике? 7. Может ли всемогущий Бог создать такой камень, который не сможет поднять? 8. В каком городе находится главная резиденция нынешнего короля Франции? 9. Кто из твоих друзей оскорбил этого человека? 10. Когда люди высадятся на Солнце? <p>28. <i>Постройте прямое и косвенное доказательство тезиса, используя для демонстрации дедукцию, а затем индукцию.</i> Реклама – двигатель торговли.</p> <p>29. <i>Выявите, какие из перечисленных понятий являются соотносительными?</i></p> <ol style="list-style-type: none"> 1.Конец. 2.Следствие. 3.Правительство.
--	--	--	--	---

				<p>4.Невменяемость. 5.Ответчик. 6.Родители. 7.Гуманизм. 8.Племянница. 9.Доктор. 10.Отец.</p> <p>30. <i>Завершите следующие разделительно-категорические силлогизмы. Выявите их логическую форму и запишите ее в символическом виде. Установите корректность данных силлогизмов.</i></p> <p>1. Это лекарство или полезно, или вредно, или безразлично. Оно полезно. Следовательно, ...</p> <p>2. Это действие или похвально, или постыдно, или нравственно, или безразлично. Оно не похвально и не постыдно. Следовательно, ...</p> <p>3. Это действие или дозволено, или запрещено. Оно не дозволено. Значит, ...</p> <p>4. Преступление может быть умышленным или неосторожным. Преступление, совершенное Н. является умышленным. Следовательно, ...</p> <p>5. Позвоночные животные есть или млекопитающие, или птицы, или пресмыкающиеся, или рыбы. Данное позвоночное животное не есть не млекопитающее, ни птица, не пресмыкающееся. Следовательно, ...</p> <p>6. Путь кометы есть или эллипс, или парабола, или гипербола. Путь данной кометы не может быть ни параболой, ни гиперболой. Следовательно, ...</p> <p>7. Этот человек заблуждается сам или сознательно вводит в заблуждение других. Но сам этот человек не заблуждается. Следовательно, ...</p> <p>31. <i>Установите правильность следующих определений (в неправильных определениях укажите, какое правило нарушено).</i></p> <p>1. Мошенник – человек, занимающийся мошенничеством.</p> <p>2. Студент – это учащийся.</p> <p>3. Покой – отсутствие беспокойства.</p> <p>4. «Ошибаться – человеческое свойство» (Сенека).</p> <p>5. Колония – это территория или страна, которая потеряла независимость и находится под властью другого государства.</p> <p>6. Философия – наука, которая проясняет мысли.</p> <p>7. Газета – это периодическое издание.</p> <p>8. Родственники – люди, которые состоят в</p>
--	--	--	--	--

				<p>родственных отношениях.</p> <p>9. Совесть – внутренний судья.</p> <p>10. Преступление – предусмотренное уголовным законом общественно опасное деяние, посягающее на общественный или государственный строй, систему хозяйства, собственность, личность, политические, трудовые имущественные и другие права граждан, а равно иное, посягающее на правопорядок общественно опасное действие.</p> <p>32. Проанализируйте, какой метод научной индукции применен в рассуждении? Запишите схему, которая иллюстрирует и отражает ход рассуждения по данному методу.</p> <p>В аэропорту во время прохода туристической группы через входной турникет, оборудованный электромагнитным устройством, предназначенным для обнаружения выявления у пассажиров наличия крупных металлических предметов, у одного человека зазвенел звонок. Сотрудники предложили ему вынуть из карманов все металлические предметы, что он и сделал. После удаления связки ключей и металлических денег при повторном проходе звонок не зазвенел. Следовательно, умозаключили работники аэропорта, эти предметы и были причиной звонка, т.к. все остальные предшествовавшие обстоятельства остались прежними.</p> <p>33. Определите структуру и вид суждения.</p> <ol style="list-style-type: none"> 1. Люди в большинстве своем не хотят войны. 2. Никто не бывает всегда мудрым. 3. Никого не карают за мысли. 4. Некоторые книги не содержат полезную информацию. 5. Право регулирует общественные отношения. 6. Некоторые юристы являются судьями. 7. Неверно, что Самара расположена на Неве. 8. Портфель, найденный у убитого, не был черного цвета. 9. Все студенты-юристы изучают логику. <p>34. Придумайте суждение, которое имело бы заданную логическую форму.</p> <p>Пример: $(A \ \& \ B) \supset (C \ \& \ D)$.</p> <p>Решение: «Если мальчик любит мыло и зубной порошок, то этот мальчик очень милый, (и) поступает хорошо».</p>
--	--	--	--	--

				<p><i>Задание:</i></p> <ol style="list-style-type: none"> 1. $A \supset B$; 2. $A \equiv B$ 3. $A \& B$ 4. $(A \supset B) \& (\neg A \supset \neg B)$; 5. $(A \& B) \equiv (\neg A \supset \neg B)$. <p>35. <i>Завершите следующие условно-категорические силлогизмы. Выявите их логическую форму и запишите ее в символическом виде. Установите корректность данных силлогизмов.</i></p> <ol style="list-style-type: none"> 1. Если вода нагревается, то она испаряется. Вода нагревается. Следовательно, ... 2. Если у человека отнять последнюю надежду, то он падает духом. Н. пал духом. Следовательно, ... 3. Если дерево полить керосином, оно засохнет. Это дерево не поливали керосином. Следовательно, ... 4. Если хорошо обработать поле, то посевы не будут страдать от засухи. Это поле хорошо обработано. Следовательно, ... 5. Если бухта замерзает, то корабли не могут входить в нее. Корабли не могут входить в бухту. Следовательно, ... 6. Если поезду угрожает опасность, то стрелочник выходит с красным фонарем. Стрелочник не вышел с красным фонарем. Следовательно, ... <p>36. <i>Определите вид умозаключения. Сделайте вывод, постройте схему. Определите характер вывода.</i></p> <p>«Если Н. упорен в достижении поставленной цели, то он способен овладеть логикой. Если у него есть склонность к строгому абстрактному мышлению, то он способен овладеть этой наукой. Известно, что он Н. упорен в достижении поставленной цели или имеет склонность к строгому абстрактному мышлению. Следовательно, он способен овладеть логикой».</p> <p>37. <i>Укажите вид определения: номинальное или реальное, явное или неявное; выделите определение через род и видовое отличие, а также приемы, заменяющие определение.</i></p> <ol style="list-style-type: none"> 1. Коллективные образования как субъекты гражданского права именуется юридическими лицами. 2. Понятие – это мысль, которая обобщает
--	--	--	--	---

				<p>объекты некоторого множества и выделяет это множество по отличительному признаку.</p> <p>3.«Это – стол, за ним сидят, это стул – за ним едят».</p> <p>4.Злость сходна с кратковременным помешательством.</p> <p>5. «Молодой человек лет двадцати трех, тоненький, худенький, несколько глуповат и, как говорят, без царя в голове, - один из тех людей, которых в канцелярии называют пустейшими. Говорит и действует без всякого соображения. Он не в состоянии остановить внимание на какой-нибудь мысли. Речь его отрывиста и слова вылетают из уст его совершенно неожиданно» (Гоголь Н.В. «Ревизор»).</p> <p>6. Круг есть фигура, образующаяся в результате вращения отрезка прямой вокруг одного из его концов в плоскости.</p> <p>7.Биржевой кризис – массовая распродажа ценных бумаг на фондовой бирже, вызванная погоней за наличными деньгами в период спада деловой активности.</p> <p>8.Термины «точка», «прямая», «плоскость» в свое время были определены при помощи аксиом Эвклида. Эти аксиомы являются конкретным контекстом, в котором встречаются и определяются исследуемые понятия.</p> <p>38. Какой метод научной индукции применен в рассуждении? Запишите схему вывода.</p> <p>В портовом городе ограбили спортивную базу. Следственными органами часть спортивного инвентаря была обнаружена у граждан Р., Н. и Ж. Во время следствия была обнаружена причастность к ограблению всех троих. Однако следователя волновало одно обстоятельство: в помещение склада преступники могли проникнуть только через узкий проем между решеткой и стеной в подвальном окне склада, но ни Р., ни Н., ни Ж. по своему росту и размерам тела никак этого сделать не могли. Следователь пришел к выводу, что в ограблении принимало участие еще одно лицо. Как было затем установлено, им оказался К.</p>
		ОПК-5	Опрос на семинарс	39. Из приведенных суждений выведите противоречание, частичной совместимости

			<p>ком занятии, проверка качества выполненных заданий</p>	<p><i>и подчиняющие суждения, установите их истинность или ложность.</i> <i>Пример:</i> Некоторые государства являются унитарными (Ии). Ни одно государство не является унитарным (Ел). Некоторые государства не являются унитарными (Ои). Все государства являются унитарными (Ал). <i>Задание:</i> А. Некоторые сделки не являются односторонними. Б. Некоторые государства являются унитарными. В. Все врачи дают клятву Гиппократа. 4. Большинство спартанцев были великолепные воины. Г. Некоторые древние греки были философами. Д. Некоторые юристы не являются членами коллегии адвокатов. Е. Все космонавты – мужественные люди. 11. <i>Определите вид дилеммы, постройте схему. Определите характер вывода.</i> «Если ученый А. честолюбив, то он хочет защитить диссертацию. Если А. честолюбив, то он стремится продвинуться по службе. У А. нет желания защитить диссертацию или нет желания продвинуться по службе. Следовательно, ученый А. нечестолюбив». 40. <i>Определите вид сложного суждения. Запишите его в символическом виде. Установите зависимость истинности или ложности сложного суждения от истинности или ложности составляющих его простых суждений.</i> 1. На улице холодно и идет дождь. 2. Если ты был в Париже, то видел Эйфелеву башню. 3. Если рабочие улучшат качество работы, то тогда и только тогда они получают премию. 4. Прозрачный лес один чернеет, и ель сквозь иней зеленеет, и речка подо льдом блестит (А.С.Пушкин). 5. Уголовное дело в суде первой инстанции рассматривается коллегиально либо единолично. 6. Автомобиль подлежит конфискации, если</p>
--	--	--	---	--

				<p>он был орудием совершения преступления или был добыт преступным путем.</p> <p><i>41. Восстановите рассуждения в полном виде. Определите вид получившейся дилеммы.</i></p> <p>1. Однажды к Диогену обратились с вопросом: «Когда человеку нужно завтракать?». Философ дал такой ответ: «Если ты богат, то когда захочешь, если ты беден, то когда сможешь».</p> <p>2. Если больной подвернется операции, то вследствие слабости он умрет. Если он не подвернется операции, то умрет вследствие болезни. Следовательно?</p> <p><i>42. Закончите силлогизм. Определите его фигуру и модус. Проверьте правильность вывода.</i></p> <p>1. Всякое уголовное правонарушение наказуемо. Взятка – уголовное правонарушение. Следовательно, ...</p> <p>2. Все католики – христиане. Ни один мусульманин не является католиком....</p> <p>3. Все живые существа производят обмен с окружающей средой. Растения – живые существа. ...</p> <p>4. В правильном силлогизме соблюдены правила фигур. В данном силлогизме не соблюдены правила фигур...</p> <p>5. У хороших учителей не бывает плохих учеников, а у тебя есть плохие ученики. Значит, ...</p> <p>6. Все герои заслуживают награды. Некоторые военнослужащие – герои....</p> <p><i>43. Проанализируйте, какой вид доказательства использован в следующем примере. Постройте схему этого рассуждения.</i></p> <p>Следователь рассуждает так: «Скорее всего, Г. не является виновным. Но попробуем предположить обратное. Пусть Г. является виновным. Тогда 27 апреля 2009 г. он должен был бы быть на месте преступления в г. Новгороде. Однако свидетель Р. показал, что Г. вечером того дня был в Лондоне. Учитывая сложность пересечения границы, вряд ли он смог бы добраться до Лондона за два часа. Следовательно, он не был 27 апреля 2009г. в г. Новгороде. Отсюда вытекает, что моя версия о виновности Г. является ошибочной. Таким образом, Г. - невиновен».</p>
--	--	--	--	---

				<p>44. <i>Определите вид модальности суждений (эпистемическая, деонтическая, алетическая, временная).</i></p> <ol style="list-style-type: none"> 1. Необходимым является то, отрицание чего является невозможным. 2. Я знаю, что я ничего не знаю. 3. Настоящее всегда будет прошлым. 4. Обязательным является то, что запрещено не делать. 5. Эпидемия COVID-19 в этом году, по-видимому, не закончится. 6. «Что не запрещает закон, то запрещает стыд» (Сенека). 7. «Чтобы совесть была права, необходимо, чтобы то, что она признает правым, было таким объективно» (Гегель). 8. Нельзя одновременно убеждать в чем-то и сомневаться в этом. 9. «Что было пороками, теперь – нравы» (Сенека). 10. На Марсе, возможно, есть кислород. <p>45. <i>Какой метод научной индукции применен в рассуждении? Запишите схему вывода.</i></p> <p>После того, как студенты на занятиях по логике стали пользоваться персональными компьютерами, значительно возрос интерес к этому предмету, хотя не изменились ни расписание, ни нагрузка студентов. Следовательно, причина этого – использование вычислительной техники.</p> <p>46. <i>Дайте полную логическую характеристику понятиям.</i></p> <ol style="list-style-type: none"> 1. Родитель. 2. Табун лошадей. 3. Столица. 4. Закон. 5. Невменяемость. 6. Племянник. 7. Судья. 8. Верность. 9. Понятие. 10. Справедливость. <p>47. <i>Проанализируйте, нарушены ли в приведенных высказываниях законы логики и если да, то какие?</i></p> <ol style="list-style-type: none"> 1. Гоголь в «Мертвых душах о чиновниках: «Они были, более или менее, люди просвещенные: кто читал Карамзина, кто «Московские ведомости», кто ничего не читал». 2. «Вы можете идти совершенно спокойно. И главное, Баскервиль, если вам хоть немножечко дорога ваша жизнь, никуда не сворачивайте с тропинки» (Шерлок Холмс). 3. «Мертворожденное СНГ продолжает
--	--	--	--	---

				<p>умирать» (В.Жириновский).</p> <p>4. «Плюрализм нужен нашей стране как воздух, и двух мнений быть не может» (М.Горбачев).</p> <p>5. В обвинительной речи по поводу подсудимого, зарезавшего свою тетку, юрист XIX века А.И.Урусов сказал: «Я понимаю, что деньги подсудимому нужны были дозарезу, но не до зарезу же тетки...».</p> <p>6. «Это не он умер, а смерть его пришла».</p> <p>7. «Только один человек меня понял; да и тот меня, по правде сказать, не понял» (Гегель Г.В.Ф.).</p> <p>48. <i>Приведите примеры понятий (2-3 по каждой позиции), которые имели бы следующие логические характеристики:</i></p> <p>1.Общее, конкретное, собирательное, положительное, безотносительное.</p> <p>2.Единичное, абстрактное, разделительное, положительное, безотносительное.</p> <p>3.Общее, конкретное, разделительное, отрицательное, относительное. (Тема 2).</p> <p>49. <i>Восстановите следующие энтимемы и обоснуйте, являются ли полученные умозаключения логически состоятельными?</i></p> <p>1. Продавщица в магазине обосновывает свежесть молока следующим рассуждением: «Молоко только сегодня привезли в магазин, значит, оно – свежее».</p> <p>2. Обвиняемый имеет право на защиту, а Х. – обвиняемый.</p> <p>3. Данное решение суда не является оправдательным, так как оно требует увольнения от должности.</p> <p>4. Данный силлогизм не является правильным, так как в нем не соблюдены правила фигур.</p> <p>5. Данное число четное, т.к. оно делится на 2 без остатка.</p> <p>6. Некоторые логические задачи интересны, поскольку они не решаются легко.</p> <p>7. Хулиганство – наказуемое деяние, т.к. все преступления – наказуемые деяния.</p> <p>50. <i>Используя логический квадрат, выведите суждения, противоположные, противоречащие и подчиненные данным. Установите их истинность или ложность.</i></p> <p><i>Пример:</i> Обвиняемый имеет право на защиту (Аи). Ни один обвиняемый не имеет право на защиту</p>
--	--	--	--	--

				<p>(Ел). Некоторые обвиняемые не имеют прав на защиту (Ол). Некоторые обвиняемые имеют право на защиту (Ии).</p> <p>51. Задание (сначала приведите суждение к каноническому виду):</p> <ol style="list-style-type: none"> 1. Не существует двух людей, с одинаковым узором кожи на пальцах. 2. Не все писатели – классики. 3. Часть картин молодых художников была продана на аукционе. 4. Все студенты-юристы изучают логику. 5. Ни один договор не может быть расторгнут в одностороннем порядке. 6. Некоторые свободомыслящие люди начала XX века не были революционерами. <p>52. Проанализируйте, какой вид доказательства использован в следующем примере?</p> <p>В одном городе было совершено ограбление банка. Подозрение пало на известных рецидивистов Смита, Джонса и Брауна. В ходе следствия выяснилось, что Джон никогда не ходит на дело без Брауна. По крайней мере, один из рецидивистов – Смит или Джонс – замешан в преступлении. У Брауна есть прочное алиби. Инспектор полиции, проводивший расследование, на основании этих данных предъявил обвинение Смицу.</p> <p>Объясните, почему инспектор пришел к такому выводу? Постройте схему этого рассуждения.</p> <p>53. Установите вид сложного суждения, укажите его составные части (простые суждения), запишите суждения с помощью символов, используя логические связки.</p> <p>Пример: Амнистия может быть общей или частичной.</p> <p>Разделительное (дизъюнктивное) суждение, состоящее из двух простых:</p> <ol style="list-style-type: none"> 1) Амнистия может быть общей (p). 2) Амнистия может быть частичной (q). <p>В символической записи $p \vee q$ – дизъюнкция.</p> <p>Задание:</p> <ol style="list-style-type: none"> 1. Если студент изучает логику, то он повышает культуру своего мышления. 2. Если наша команда хорошо акклиматизируется и потренируется завтра два раза, то либо сыграет вничью, либо выиграет. 3. «Прозрачный лес один чернеет, и ель сквозь
--	--	--	--	--

				<p>иней зеленеет, и речка подо льдом блестит» (Пушкин).</p> <p>4. Вы получите положительную оценку по логике тогда и только тогда, когда решите все практические задачи в вашем билете.</p> <p>5. Если одна из посылок простого категорического силлогизма отрицательное суждение, то и заключение должно быть отрицательным.</p> <p>6. Если дождь не окончится в ближайшие 2 часа, то в лесу завтра будет неуютно, но при этом будет и много грибов.</p> <p><i>54. Проанализируйте следующее рассуждение. Укажите, какой тип умозаключения лежит в его основе? Оцените его логическую корректность.</i></p> <p>Во времена республики в Англии (1649-1660) защитники ежегодных выборов в парламент обосновывали свое доказательство на примере змеи, ежегодно меняющей кожу. «Посмотрите на самое мудрое животное – на змею, эмблему вечности и мощи государственного устройства; каждый год она меняет кожу и со свежими силами и обновленной жизнью выходит после каждой такой смены. Британия! Будь как змея. Обновляй Палату Общин, твой государственный покров, ежегодными выборами. Тогда ты будешь в безопасности икрепишь за своими сыновьями волю, которая останется неизменной до конца столетия!»</p> <p><i>55. Проверьте правильность деления понятий. В неправильном делении укажите, какие правила нарушены.</i></p> <ol style="list-style-type: none"> 1. Церкви делятся на православные и католические, высокие и низкие. 2. «Есть три разряда эгоистов: эгоисты, которые сами живут и жить дают другим; эгоисты, которые сами живут и другим не дают» (И.С. Тургенев). 3. Греки делили всех людей на греков и варваров. 4. Преступления делятся на умышленные, неосторожные и хозяйственные. 5. Договора делятся на устные, простые и нотариально заверенные. 6. Войны бывают справедливые, несправедливые и освободительные. 7. Старая московская вывеска: «Здесь
--	--	--	--	--

				<p>продаются кролики, утки и другие певчие птицы».</p> <p>8. Студенты бывают успевающие, неуспевающие, дневники, вечерники, ответственные и прогульщики.</p> <p>9. Голландский писатель Симон Вестдейк дал следующие характеристики голландцам и немцам: «Война сделала одних голландцев героями, других - преступниками, третьих – инфантильными подонками»; «немцы, как правило, либо тошнотворные фанатики определенной идеи, либо ее ярые противники».</p> <p><i>56. Проанализируйте, какой метод научной индукции применен в рассуждении? Запишите схему вывода.</i></p> <p>Там, где плотность населения незначительна, при прочих равных условиях развитие производительных сил происходит медленнее. Более высокая плотность населения при прочих равных условиях служит одной из важных предпосылок быстрого развития производства. Значит, от плотности населения в той или иной мере зависит ускорение или замедление темпов развития производства.</p> <p><i>57. Дайте объединенную классификацию суждений, укажите субъект, предикат, связку. Установите распространенность терминов.</i></p> <ol style="list-style-type: none"> 1. Все законы обязательны для исполнения. 2. Не все то золото, что блестит. 3. Только некоторые экономические концепции базируются на философских принципах. 4. Некоторые работники нарушают трудовую дисциплину. 5. Некоторые европейские страны не являются членами международного валютного фонда. 6. Каждая страна имеет свой гимн. 7. Все аудиторы - экономисты. 8. Некоторые выпускники МЮИ работают в следственном комитете. 9. Некоторые депутаты – специалисты по связям с общественностью. 10. Ни один студент нашей группы не имеет академической задолженности. <p><i>58. Проанализируйте, какие правила по отношению к тезису нарушены в ходе спора. Дайте название ошибки (уловки)?</i></p>
--	--	--	--	--

				<p>1. Тезис: «Х. хорошо знаком с русской литературой». Оппонент: «Вы хотите сказать, что Х. знаток литературы (вообще)?».</p> <p>2. Выступающий с критикой правительства заявляет; «Наши министры – бездарны». Оппонент: «Вы утверждаете, что наши министры – идиоты?». Выступающий стремится смягчить тезис: «Нет, я говорил, что наши министры не на высоте своего призвания».</p> <p>3. Юный «идеалист» доказывает «опытному» человеку, что такой-то поступок бесчестен. Тот, видя, что доказать обратное не получается, говорит: «Вы слишком молоды и неопытны. Поживете, узнаете жизнь и сами со мной согласитесь».</p> <p>4. Спорят, прав ли министр, опубликовав какие-то документы. Один из спорщиков видит, что он не может обосновать свою позицию и говорит: «Вы как-то пристрастно относитесь к этому человеку. Вот недавно вы утверждали, что мера, принятая им в таком-то случае, вполне целесообразна. А оказалось, что она как раз привела к противоположным результатам». Противник переключается и начинает доказывать, что мера оказалась полезной.</p>
--	--	--	--	--

4.3.2. Оценочные материалы для проведения промежуточной аттестации обучающихся по дисциплине (модулю)

Вопросы/задания для проведения промежуточной аттестации обучающихся по дисциплине (модулю)

Коды контролируемой компетенции	Вопросы /задания
Семестр 1.	
Блок теоретических вопросов	
УК-1	<ol style="list-style-type: none"> 1. Раскройте предмет логики и ее значение для познавательной и профессиональной деятельности историка. 2. Дайте определение логической формы и логического закона. Изложите основные законы. 3. Опишите исторические этапы развития логики как науки. 4. Раскройте связь логики и языка. Покажите значимость знания основ семиотики и принципов теории именованности для истории. 5. Раскройте логическую природу софизмов и парадоксов. 6. Раскройте сущность понятия и опишите его виды.

	<p>7. Охарактеризуйте отношения между понятиями.</p> <p>8. Изложите суть закона обратного соотношения между объемом и содержанием понятия и выявите специфику его действия в правовой сфере.</p> <p>9. Разъясните суть и правила логических операций обобщения и ограничения понятий.</p> <p>10. Изложите правила определения понятий, охарактеризуйте виды определений.</p> <p>11. Разъясните принципы и правила логической операции деления понятий.</p> <p>12. Раскройте специфику суждения как формы мышления. Дайте описание видов простых суждений и разъясните способ выявления их структуры.</p> <p>13. Изложите объединенную классификацию категорических суждений по количеству и качеству. Разъясните возможности «логического квадрата».</p> <p>14. Опишите виды и структуру сложных суждений.</p> <p>15. Дайте определение модальности суждений. Опишите виды модальностей.</p> <p>16. Дайте характеристику вопросно-ответной формы развития знаний. Раскройте практическое значение для историков логики вопросов и ответов.</p>
<p>ОПК-5</p>	<p>1. Охарактеризуйте структуру и специфику непосредственных умозаключений (превращение, обращение, противопоставление предикату).</p> <p>2. Раскройте сущность дедуктивных умозаключений. Опишите особенности (фигуры и модусы) простого категорического силлогизма, разъясните правила терминов и посылок.</p> <p>3. Дайте определения чисто условного, условно-категорического и разделительно-категорического силлогизмов, раскройте их роль в полемике.</p> <p>4. Раскройте особенности сокращенного силлогизма (энтимема). Разъясните способы его проверки.</p> <p>5. Раскройте суть индуктивных умозаключений и охарактеризуйте их разновидности виды.</p> <p>6. Изложите особенности научной индукции и ее методов (сходства, различия, соединенного метода сходства и различия, метода сопутствующих изменений и метода остатков).</p> <p>7. Дайте определение аналогии и охарактеризуйте ее виды. Разъясните условия состоятельности выводов по аналогии.</p> <p>8. Раскройте роль недемонстративных умозаключений в процессе исторического исследования.</p> <p>9. Охарактеризуйте структуру и виды доказательства.</p> <p>10. Разъясните значение знания о правилах и ошибках в доказательствах для историков.</p> <p>11. Дайте определение опровержения и покажите их важность в аргументативном процессе.</p> <p>12. Опишите способы аргументации и покажите особенности их использования в полемике.</p>

	<p>13. Охарактеризуйте логическую природу спора, опишите его основные виды. Раскройте место и роль уловок и опишите возможные способы их нейтрализации.</p> <p>14. Объясните значимость учета логических правил при подготовке документов и научных текстов.</p>
Блок практических заданий	
УК-1	<p><i>1. Установите, могут ли быть одновременно ложными данные пары суждений (используйте логический квадрат).</i></p> <p>1. Все бизнесмены корыстолюбивы. Ни один бизнесмен не является корыстолюбивым.</p> <p>2. Все студенты-юристы изучают логику. Некоторые студенты-юристы не изучают логику.</p> <p>3. Некоторые люди законопослушны. Некоторые люди не являются законопослушными.</p> <p>4. Все правонарушения являются общественно опасными. Некоторые правонарушения не являются общественно опасными.</p> <p>5. Все люди злы. Некоторые люди не злы.</p> <p>6. Приговор по делу Петрова вынесен. Приговор по делу Петрова еще не вынесен.</p> <p>7. Ни один кит не дышит жабрами. Некоторые киты дышат жабрами.</p> <p><i>Определите вид умозаключения. Постройте схему и установите, является ли оно корректным?</i></p> <p>Если пойдешь направо, коня потеряешь. Если пойдешь налево, голову потеряешь. Но нужно идти направо или налево. Придется потерять коня или голову.</p> <p><i>2. Дано несколько определений. Определите, какие из них можно отнести к номинальным?</i></p> <p>1. Кислота – это жидкость, в которой лакмусовая бумажка окрашивается в красный цвет.</p> <p>2. Деонтической логикой называют логику норм.</p> <p>3. Геометрическое наглядное представление отношений между классами (объемами понятий) в булевой алгебре с помощью кругов или иных фигур называют диаграммами Венна.</p> <p>4. Обесценивание покупательной способности национальной валюты называется инфляцией.</p> <p>5. Стратиграфия есть термин, обозначающий отрасль геологии, изучающую напластования осадочных пород и относительный возраст каждого слоя.</p> <p>6. Термин «философия» буквально означает любовь к мудрости.</p> <p>7. Термин «экономика» происходит от греческого «oikonomike», что буквально означает «искусство управления хозяйством», а точнее «управление хозяйством».</p> <p>8. Существуют различные версии происхождения слова «биржа», но все они берут начало от латинского слова bursa «кошелек».</p> <p>9. Бесхозное имущество – имущество, не имеющее собственника или собственник которого неизвестен.</p> <p>10. Накладной называется документ, которым оформляется прием и отправка груза, перемещение или отпуск материальных ценностей.</p>

Определите вид дилеммы. Постройте схему. Определите характер вывода.

Если я инвестирую деньги в строительство квартиры в новом доме, то могу их потерять из-за недобросовестных застройщиков. Если я положу деньги на депозит в банк, то получу дивиденды. Я не потерял деньги из-за недобросовестных застройщиков. Следовательно, я не инвестировал в строительство и не клал деньги на депозит в банк.

3. Постройте непосредственные умозаключения - обращение, превращение, противопоставление предикату.

1. Ни один мошенник не является честным человеком.
2. Некоторые люди благоразумны.
3. Все адвокаты – юристы.
4. Некоторые камни не являются драгоценными.
5. Все судьи – справедливы.

Проанализируйте, нарушены ли в приведенных высказываниях законы логики и если да, то какие?

1. «Он считает эту благотворительную программу полезной, но, как деловой человек, конечно, считает, что деньги потрачены зря. На это можно возразить следующее...».
2. «Для увеличения средней продолжительности жизни правительство должно приказать народу долго жить».
3. В любом школьном учебнике написано, что сила измеряется в динах. Знание – сила. Вот и выходит, что знание измеряется в динах.
4. Мнения супругов могут изредка различаться, что всегда и происходит.
5. Не слушайте ничьих советов!
6. Разговор по скайпу: «Как я устал от людей и всех этих бесконечных сообщений – пишут, достают, отвлекают! - Ну, так бери пример с меня! Я решительно отключил все средства связи, наслаждаюсь спокойствием, нормально от всех отдыхаю!»
7. Один из ученых пожаловался врачу, что он болен артритом. - А ваша мать болела артритом? - спросил врач. - Нет. - А отец? - Тоже не болел. - Нет у вас артрита, - заявил врач и, распростившись с пациентом, ушел без дальнейших объяснений.
8. Перчатку потерять - к несчастью. Зеркало разбить - к худу.
9. Д. не занимался спекуляцией и поэтому не может быть привлечен к уголовной ответственности.

4. Сделайте полный разбор силлогизма. Определите фигуру и модус. Проверьте его правильность.

8. Все люди могут ошибаться. Все ученые люди. Значит, все ученые могут ошибаться.
9. Ни одно растение не может существовать без влаги. Все злаки – растения. Следовательно, ни один злак не может существовать без влаги.
10. Все металлы – электропроводные вещества, все металлы – теплопроводные вещества. Следовательно, все теплопроводные вещества являются электропроводными.
11. Все преступления осуждаются общественностью. Данное деяние – не преступление. Следовательно, оно не осуждается общественностью.

12. Ни один политик не стремится к истине ради ее самой. Все настоящие ученые стремятся к истине ради ее самой. Ни один настоящий ученый не является политиком.

13. Все студенты – люди. Ни один профессор не является студентом. Значит, ни один профессор не является человеком.

14. Все бабушки являются матерями. Все матери – это женщины. Некоторые женщины – бабушки.

Приведите примеры понятий (2-3 по каждой позиции), которые имели бы следующие логические характеристики:

1. Общее, конкретное, собирательное, положительное, безотносительное.
2. Единичное, абстрактное, разделительное, положительное, безотносительное.
3. Общее, конкретное, разделительное, отрицательное, относительное.

5. *Постройте прямое и косвенное доказательство тезиса, используя для демонстрации дедукцию, а затем индукцию.*
 Каждый человек творец собственного благополучия.
Определите вид дилеммы. Сделайте вывод, постройте схему. Определите характер вывода.

1. «Если я хочу положить деньги на депозит в банк до Нового года, то я должен найти вторую работу. Если я хочу положить деньги в банк на депозит, то я должен экономить. Я не нашел вторую работу, я не сэкономил. Следовательно...?»
2. Если преступники люди душевно больные, то их необходимо изолировать от общества. Если преступники суть люди душевно здоровые, то они должны быть наказуемы. Но человек может быть либо больным, либо здоровым. Стало быть?

6. *Установите, является ли определение корректным, а если - нет, укажите, какие правила нарушены?*

1. Потерпевший – лицо, которому причинен физический вред.
2. Безопасность – есть отсутствие опасности.
3. Музей – это государственное учреждение.
4. Человек – это двуногое существо без перьев (Платон).
5. Логика – это наука о мышлении.
6. Ртуть – единственный жидкий при обыкновенной температуре металл.
7. Мост – это сооружение через реку.
8. Квадрат – прямоугольник с равными сторонами.
9. Кража – тайное похищение общественного имущества.
10. Идеалист – человек идеалистических убеждений.

Укажите, какой метод научной индукции применен в рассуждении? Запишите схему вывода.

Увеличение населения страны, если сюда не примешиваются территориальные изменения, зависит от факторов двух порядков: 1) естественного прироста населения; 2) социального движения населения (т.е. разности между эмиграцией и иммиграцией). Если известна интенсивность общего роста и естественного прироста, то можно получить посредством вычитания из общего прироста населения результаты воздействия естественного прироста населения и таким

образом получить величину социального прироста населения.

7. Обобщите и ограничьте понятия.

1. Преступление.
2. Свежая газета.
3. Судебное решение.
4. Повесть.
5. Оправдательная причина.
6. Закон.
7. Конституция.
8. Социальные технологии.
9. Студент МЮИ.
10. «Риторика» Аристотеля.

Выявите тезис, аргументы, восстановите схему демонстрации в следующих рассуждениях.

1. «Смерти не следует бояться, т.к. она не имеет к нам никакого отношения, ведь пока мы есть, смерти нет, а когда смерть есть, тогда нас нет» (Эпикур).
2. «Страсти вводят нас в заблуждение, так как они сосредотачивают все наше внимание на одной стороне рассматриваемого предмета и не дают нам возможности исследовать его всесторонне» (Гельвеций).
3. «Назойлив только глупец: умный человек сразу чувствует приятно ли его общество или наскучило, и уходит за секунду до того, как станет ясно, что он – лишний» (Лабрюйер).
4. «После ухода Швейка коллегия трех пришла к единодушному выводу: Швейк круглый дурак и идиот согласно всем законам природы, открытым знаменитыми учеными и психиатрами. В заключении, переданном судебному следователю, было записано: «Нижеподписавшиеся судебные врачи сошлись в определении полной психической отупелости и врожденного кретинизма, представшего перед вышеуказанной комиссией Швейка Иозефа, кретинизм которого явствует из таких слов, как: «Да здравствует император Франц-Иозеф Первый», каковых вполне достаточно, чтобы определить психическое состояние Иозефа Швейка как явного идиота»» (Я.Гашек).

8. Укажите конкретные и абстрактные понятия.

1. Держава.
2. Нравственность.
3. Международная организация.
4. Договор.
5. Честность.
6. Тождество.
7. Судья.
8. Сходство.
9. Покупатель.
10. Проницательность.
11. Валюта.
12. Мужество.
13. Ветеран.
14. Созвездие.
15. Порядочность.
16. Белизна.
17. Неряха.
18. Ненависть.

Проанализируйте, какие методы научной индукции применены в следующих рассуждениях? Запишите схему вывода.

1. В воздухе, содержащем кислород, свеча горит. В воздухе, лишенном кислорода, свеча гаснет. Следовательно, наличие кислорода является причиной горения.
2. В результате анализа уголовной статистики было установлено, что количество потребления водки и число преступлений возрастают и уменьшаются в одно и то же время. Следовательно, потребление водки является одной из причин преступности.

9. Проанализируйте, в каких задачах произведено логическое деление понятий, а в каких – расчленение целого на части (физическое деление).

1. Государственно-правовой режим бывает демократическим и недемократическим.
2. Древнеримский врач и философ Гален разделил всех людей по

темпераменту на сангвиников, холериков, флегматиков и меланхоликов.

3. История человечества делится на древнюю, средневековую, новую и новейшую.
4. Договоры бывают возмездные и безвозмездные.
5. Университет делится на факультеты, а факультеты на кафедры.
6. У дерева есть корни, ствол, крона и листья.
7. Выпускная квалификационная работа делится на вступление, главную часть и заключение.
8. Час делится на минуты, а минуты - на секунды.
9. Норма права состоит из гипотезы, диспозиции и санкции.
10. Нормы права делятся на предписывающие и запрещающие.

Определите вид опровержения в следующем рассуждении.

«Вы утверждаете, что вчера в 12.00 находились в библиотеке. Но свидетели показывают, что видели вас в 11.45 в районе городского кладбища, которое, как известно, находится на другом конце нашего города. При всем желании вы физически не могли оказаться в библиотеке в полдень».

10. Проверьте логическую состоятельность суждений при помощи «логического квадрата».

1. «Истинно, что некоторые люди знают иностранные языки, значит, истинно также и то, что некоторые люди не знают иностранных языков».
2. «Истинно, что некоторые финансовые сделки являются правомерными, значит, истинно, что некоторые финансовые сделки не являются правомерными».
3. «Истинно, что все бизнесмены стремятся получать прибыль, значит ложно, что некоторые бизнесмены не стремятся получать прибыль».
4. «Ложно, что все великие люди не были признаны современниками, значит ложно и то, что некоторые великие люди не были признаны современниками».
5. «Истинно, что никакое преступление не может иметь законного основания, значит, истинно и то, что некоторые преступления не могут иметь законного основания».
6. «Истинно, что все студенты являются находчивыми людьми, значит, ложно, что ни один студент не является находчивым человеком».
7. «Истинно, что ни один лентяй не заслуживает похвалы, значит, ложно, что некоторые лентяя заслуживают похвалы».
8. «Ложно, что некоторые люди заслуживают любви, значит, истинно, что ни один человек не заслуживает любви».
9. «Истинно, что некоторые студенты получили пятерки по логике. Значит, ложно, что ни один студент не получил пятерки по логике».

Постройте прямое и косвенное доказательство тезиса, используя для демонстрации дедукцию, а затем индукцию.

Чрезмерное увлечение гаджетами представляет угрозу для здоровья школьников.

11. Из приведенных суждений выведите противоречащие, частичной совместимости и подчиняющие суждения, установите их истинность или ложность.

Пример:

Некоторые государства являются унитарными (Ии).
Ни одно государство не является унитарным (Ел).
Некоторые государства не являются унитарными (Ои).
Все государства являются унитарными (Ал).

Задание:

1. Некоторые сделки не являются односторонними.
2. Некоторые государства являются унитарными.
3. Все врачи дают клятву Гиппократу.
4. Большинство спартанцев были великолепные воины.
5. Некоторые древние греки были философами.
6. Некоторые юристы не являются членами коллегии адвокатов.
7. Все космонавты – мужественные люди.

Определите вид дилеммы, постройте схему. Определите характер вывода.

«Если ученый А. честолюбив, то он хочет защитить диссертацию. Если А. честолюбив, то он стремится продвинуться по службе. У А. нет желания защитить диссертацию или нет желания продвинуться по службе. Следовательно, ученый А. нечестолюбив».

12. Определите вид сложного суждения. Запишите его в символическом виде. Установите зависимость истинности или ложности сложного суждения от истинности или ложности составляющих его простых суждений.

1. На улице холодно и идет дождь.
2. Если ты был в Париже, то видел Эйфелеву башню.
3. Если рабочие улучшат качество работы, то тогда и только тогда они получают премию.
4. Прозрачный лес один чернеет, и ель сквозь иней зеленеет, и речка подо льдом блестит (А.С.Пушкин).
5. Уголовное дело в суде первой инстанции рассматривается коллегиально либо единолично.
6. Автомобиль подлежит конфискации, если он был орудием совершения преступления или был добыт преступным путем.

Восстановите рассуждения в полном виде. Определите вид получившейся дилеммы.

1. Однажды к Диогену обратились с вопросом: «Когда человеку нужно завтракать?». Философ дал такой ответ: «Если ты богат, то когда захочешь, если ты беден, то когда сможешь».
2. Если больной подвернется операции, то вследствие слабости он умрет. Если он не подвернется операции, то умрет вследствие болезни. Следовательно?

13. Закончите силлогизм. Определите его фигуру и модус. Проверьте правильность вывода.

1. Всякое уголовное преступление наказуемо. Взятка – уголовное преступление. Следовательно, ...
2. Все католики – христиане. Ни один мусульманин не является католиком....
3. Все живые существа производят обмен с окружающей средой. Растения

	<p>– живые существа. ...</p> <p>4. В правильном силлогизме соблюдены правила фигур. В данном силлогизме не соблюдены правила фигур...</p> <p>5. У хороших учителей не бывает плохих учеников, а у тебя есть плохие ученики. Значит, ...</p> <p>6. Все герои заслуживают награды. Некоторые военнослужащие – герои....</p> <p><i>Проанализируйте, какой вид доказательства использован в следующем примере. Постройте схему этого рассуждения.</i></p> <p>Следователь рассуждает так: «Скорее всего, Г. не является виновным. Но попробуем предположить обратное. Пусть Г. является виновным. Тогда 27 апреля 2009г. он должен был бы быть на месте преступления в г. Новгороде. Однако свидетель Р. показал, что Г. вечером того дня был в Лондоне. Учитывая сложность пересечения границы, вряд ли он смог бы добраться до Лондона за два часа. Следовательно, он не был 27 апреля 2009г. в г. Новгороде. Отсюда вытекает, что моя версия о виновности Г. является ошибочной. Таким образом, Г. - невиновен».</p> <p><i>14. Определите вид модальности суждений (эпистемическая, деонтическая, алетическая, временная).</i></p> <ol style="list-style-type: none"> 1. Необходимым является то, отрицание чего является невозможным. 2. Я знаю, что я ничего не знаю. 3. Настоящее всегда будет прошлым. 4. Обязательным является то, что запрещено не делать. 5. Эпидемия COVID-19 в этом году, по-видимому, не закончится. 6. «Что не запрещает закон, то запрещает стыд» (Сенека). 7. «Чтобы совесть была права, необходимо, чтобы то, что она признает правым, было таким объективно» (Гегель). 8. Нельзя одновременно убеждать в чем-то и сомневаться в этом. 9. «Что было пороками, теперь – нравы» (Сенека). 10. На Марсе, возможно, есть кислород. <p><i>Какой метод научной индукции применен в рассуждении? Запишите схему вывода.</i></p> <p>После того, как студенты на занятиях по логике стали пользоваться персональными компьютерами, значительно возрос интерес к этому предмету, хотя не изменились ни расписание, ни нагрузка студентов. Следовательно, причина этого – использование вычислительной техники.</p>
<p>ОПК-5</p>	<p><i>1. Дайте полную логическую характеристику понятиям.</i></p> <p>1. Родитель. 2. Табун лошадей. 3. Столица. 4. Закон. 5. Невменяемость. 6. Племянник. 7. Судья. 8. Верность. 9. Понятие. 10. Справедливость.</p> <p><i>Проанализируйте, нарушены ли в приведенных высказываниях законы логики и если да, то какие?</i></p> <ol style="list-style-type: none"> 1. Гоголь в «Мертвых душах о чиновниках: «Они были, более или менее, люди просвещенные: кто читал Карамзина, кто «Московские ведомости», кто ничего не читал». 2. «Вы можете идти совершенно спокойно. И главное, Баскервиль, если вам хоть немножечко дорога ваша жизнь, никуда не сворачивайте с тропинки» (Шерлок Холмс). 3. «Мертворожденное СНГ продолжает умирать» (В.Жириновский).

4. «Плюрализм нужен нашей стране как воздух, и двух мнений быть не может» (М.Горбачев).
5. В обвинительной речи по поводу подсудимого, зарезавшего свою тетку, юрист XIX века А.И.Урусов сказал: «Я понимаю, что деньги подсудимому нужны были дозарезу, но не до зарезу же тетки...».
6. «Это не он умер, а смерть его пришла».
7. «Только один человек меня понял; да и тот меня, по правде сказать, не понял» (Гегель Г.В.Ф.).

2. *Приведите примеры понятий (2-3 по каждой позиции), которые имели бы следующие логические характеристики:*

1. Общее, конкретное, собирательное, положительное, безотносительное.
2. Единичное, абстрактное, разделительное, положительное, безотносительное.
3. Общее, конкретное, разделительное, отрицательное, относительное. (Тема 2).

Восстановите следующие энтимемы и обоснуйте, являются ли полученные умозаключения логически состоятельными?

1. Продавщица в магазине обосновывает свежесть молока следующим рассуждением: «Молоко только сегодня привезли в магазин, значит, оно – свежее».
2. Обвиняемый имеет право на защиту, а Х. – обвиняемый.
3. Данное решение суда не является оправдательным, так как оно требует увольнения от должности.
4. Данный силлогизм не является правильным, так как в нем не соблюдены правила фигур.
5. Данное число четное, т.к. оно делится на 2 без остатка.
6. Некоторые логические задачи интересны, поскольку они не решаются легко.
7. Хулиганство – наказуемое деяние, т.к. все преступления – наказуемые деяния.

3. *Используя логический квадрат, выведите суждения, противоположные, противоречащие и подчиненные данным. Установите их истинность или ложность.*

Пример:

Обвиняемый имеет право на защиту (Аи). Ни один обвиняемый не имеет право на защиту (Ел). Некоторые обвиняемые не имеют прав на защиту (Ол). Некоторые обвиняемые имеют право на защиту (Ии).

Задание (сначала приведите суждение к каноническому виду):

1. Не существует двух людей, с одинаковым узором кожи на пальцах.
2. Не все писатели – классики.
3. Часть картин молодых художников была продана на аукционе.
4. Все студенты-юристы изучают логику.
5. Ни один договор не может быть расторгнут в одностороннем порядке.
6. Некоторые свободомыслящие люди начала XX века не были революционерами.

Проанализируйте, какой вид доказательства использован в следующем примере?

В одном городе было совершено ограбление банка. Подозрение пало на известных рецидивистов Смита, Джонса и Брауна. В ходе следствия выяснилось, что Джон никогда не ходит на дело без Брауна. По крайней мере, один из рецидивистов – Смит или Джонс – замешан в преступлении. У Брауна есть прочное алиби. Инспектор полиции, проводивший расследование, на основании этих данных предъявил обвинение Смицу. *Объясните, почему инспектор пришел к такому выводу? Постройте схему этого рассуждения.*

4. Установите вид сложного суждения, укажите его составные части (простые суждения), запишите суждения с помощью символов, используя логические связки.

Пример: Амнистия может быть общей или частичной.

Разделительное (дизъюнктивное) суждение, состоящее из двух простых:

- 1) Амнистия может быть общей (р).
- 2) Амнистия может быть частичной (q).

В символической записи $p \vee q$ – дизъюнкция.

Задание:

1. Если студент изучает логику, то он повышает культуру своего мышления.
2. Если наша команда хорошо акклиматизируется и потренируется завтра два раза, то либо сыграет вничью, либо выиграет.
3. «Прозрачный лес один чернеет, и ель сквозь иней зеленеет, и речка подо льдом блестит» (Пушкин).
4. Вы получите положительную оценку по логике тогда и только тогда, когда решите все практические задачи в вашем билете.
5. Если одна из посылок простого категорического силлогизма отрицательное суждение, то и заключение должно быть отрицательным.
6. Если дождь не окончится в ближайшие 2 часа, то в лесу завтра будет неуютно, но при этом будет и много грибов.

Проанализируйте следующее рассуждение. Укажите, какой тип умозаключения лежит в его основе? Оцените его логическую корректность.

Во времена республики в Англии (1649-1660) защитники ежегодных выборов в парламент обосновывали свое доказательство на примере змеи, ежегодно меняющей кожу. «Посмотрите на самое мудрое животное – на змею, эмблему вечности и мощи государственного устройства; каждый год она меняет кожу и со свежими силами и обновленной жизнью выходит после каждой такой смены. Британия! Будь как змея. Обновляй Палату Общин, твой государственный покров, ежегодными выборами. Тогда ты будешь в безопасности икрепишь за своими сыновьями волю, которая останется неизменной до конца столетия!»

5. Проверьте правильность деления понятий. В неправильном делении укажите, какие правила нарушены.

10. Церкви делятся на православные и католические, высокие и низкие.

11. «Есть три разряда эгоистов: эгоисты, которые сами живут и жить дают другим; эгоисты, которые сами живут и другим не дают»

(И.С.Тургенев).

12. Греки делили всех людей на греков и варваров.

13. Преступления делятся на умышленные, неосторожные и хозяйственные.

14. Договора делятся на устные, простые и нотариально заверенные.

15. Войны бывают справедливые, несправедливые и освободительные.

16. Старая московская вывеска: «Здесь продаются кролики, утки и другие певчие птицы».

17. Студенты бывают успевающие, неуспевающие, дневники, вечерники, ответственные и прогульщики.

18. Голландский писатель Симон Вестдейк дал следующие характеристики голландцам и немцам: «Война сделала одних голландцев героями, других - преступниками, третьих – инфантильными подонками»; «немцы, как правило, либо тошнотворные фанатики определенной идеи, либо ее ярые противники».

Проанализируйте, какой метод научной индукции применен в рассуждении? Запишите схему вывода.

Там, где плотность населения незначительна, при прочих равных условиях развитие производительных сил происходит медленнее. Более высокая плотность населения при прочих равных условиях служит одной из важных предпосылок быстрого развития производства. Значит, от плотности населения в той или иной мере зависит ускорение или замедление темпов развития производства.

6. Дайте объединенную классификацию суждений, укажите субъект, предикат, связку. Установите распространенность терминов.

1. Все законы обязательны для исполнения.

2. Не все то золото, что блестит.

3. Только некоторые экономические концепции базируются на философских принципах.

4. Некоторые работники нарушают трудовую дисциплину.

5. Некоторые европейские страны не являются членами международного валютного фонда.

6. Каждая страна имеет свой гимн.

7. Все аудиторы - экономисты.

8. Некоторые выпускники МЮИ работают в следственном комитете.

9. Некоторые депутаты – специалисты по связям с общественностью.

10. Ни один студент нашей группы не имеет академической задолженности.

Проанализируйте, какие правила по отношению к тезису нарушены в ходе спора. Дайте название ошибки (уловки)?

1. Тезис: «Х. хорошо знаком с русской литературой». Оппонент: «Вы хотите сказать, что Х. знаток литературы (вообще)?».

2. Выступающий с критикой правительства заявляет; «Наши министры – бездарны». Оппонент: «Вы утверждаете, что наши министры – идиоты?».

Выступающий стремится смягчить тезис: «Нет, я говорил, что наши министры не на высоте своего призвания».

3. Юный «идеалист» доказывает «опытному» человеку, что такой-то

поступок бесчестен. Тот, видя, что доказать обратное не получается, говорит: «Вы слишком молоды и неопытны. Поживете, узнаете жизнь и сами со мной согласитесь».

4. Спорят, прав ли министр, опубликовав какие-то документы. Один из спорщиков видит, что он не может обосновать свою позицию и говорит: «Вы как-то пристрастно относитесь к этому человеку. Вот недавно вы утверждали, что мера, принятая им в таком-то случае, вполне целесообразна. А оказалось, что она как раз привела к противоположным результатам». Противник переключается и начинает доказывать, что мера оказалась полезной.

7. Подберите понятия, противоположные и противоречащие данным.

1. Верность. 2. Конкретный. 3. Незаконный. 4. Теплый климат. 5. Умный человек. 6. Верность. 7. Белый. 8. Женатый. 9. Правда. 10. Высокий. 11. Друг. 12. Терпимость.

Составьте схему и определите разновидность следующих дедуктивных умозаключений. Какие из них являются правильно построенными?

1. Если показания А. были правдивыми, то Б. не мог быть на месте преступления в 10 часов. Если Б. не мог быть на месте преступления в 10 часов, то он имеет алиби. Так, если показания А. являются правдивыми, то Б. имеет алиби.

2. Если вы хотите успешно сдать экзамен по логике, то вам нужно регулярно решать логические задачи. Если вы хотите успешно сдать экзамен по логике, то вы должны хорошо знать теорию. Но вы нерегулярно решали логические задачи, или не знаете теорию. (Завершите).

3. Внимательно осмотрев комнату, где было совершено преступление, Шерлок Холмс сказал доктору Ватсону следующее: «Нам известно, что преступник не мог попасть в комнату ни через дверь, ни через окна, ни через дымовой ход. Мы знаем также, что он не мог спрятаться в комнате, поскольку в ней прятаться негде. Как же тогда он проник сюда? – Через крышу, - воскликнул Ватсон. – Без сомнения. Он мог проникнуть в эту комнату только через крышу». (Конан-Дойл А.).

8. Установите правильность следующих определений (в неправильных определениях укажите, какое правило нарушено; дайте правильное определение).

Пример:

Студент - это учащийся. Неправильное определение. Ошибка слишком широкого определения ($A < Bc$). Правильное определение: (студент - учащийся высшего учебного заведения ($A = Bc$)).

1. Свидетель – лицо, дающее свидетельские показания.
2. Эрмитаж не является закрытым дворцовым собранием картин.
3. Эрмитаж – это удивительный мир, полный чудес.
4. Музей – это государственное учреждение.
5. Музей - это помещение с музейными экспонатами.
6. Таможенник – человек, который носит форму.
7. Физика – это наука, не изучающая общественные явления.
8. Интерпол – международная организация уголовной полиции.

9. «Общество есть дополненная или расширенная личность, а личность – сжатое, или сосредоточенное общество» (русский философ В.Соловьев).

Определите вид следующих умозаключений. Сделайте вывод, постройте схему. Определите характер вывода.

1. Рассуждение Сократа: «Смерть – это переход в мир иной или в Небытие. Если смерть переход в мир иной, то она – Благо, если же она переход в Небытие, то она также Благо. Значит, в любом случае смерть – Благо».

2. «Если президент подпишет законопроект, то он лишится поддержки профсоюзов. Если же президент наложит на данный законопроект вето, то он потеряет доверие предпринимателей. Ясно, что президент или подпишет законопроект или наложит на него вето. Поэтому он лишится поддержки профсоюзов или же потеряет доверие предпринимателей».

9. *Завершите следующие дилеммы. Выявите их логическую форму и запишите ее в символическом виде, определите вид (простая/сложная конструктивная/деструктивная). Установите их логическую корректность.*

1. Если я пойду через речку по мосту, то меня могут заметить; если пойду вброд, то меня тоже могут заметить. Но я могу идти только по мосту или вброд, значит ...

2. Если бы он был умен, то он увидел бы свою ошибку; и если бы он был искренен, то признался бы в ней. Но он или не видит своей ошибки, или не признается в ней. Следовательно, ...

3. Если мы захотели бы помочь этому бедняку, то мы должны были бы или дать ему денег, или найти подходящую работу. Но мы не даем ему ни денег, ни подходящей работы. Следовательно, ...

4. Если бы я был незлопамятен, то я забыл бы обиду. Если бы я был добр, то я простил бы обиду. Но я не забыл обиду и не простил ее. Следовательно, ...

5. Если он отправиться в город, то он должен заплатить за проезд по железной дороге и за пребывание в гостинице. Но он не может заплатить ни за то, ни за другое. Следовательно, ...

Постройте прямое и косвенное доказательство тезиса, используя для демонстрации дедукцию, а затем индукцию.

Родители не должны вмешиваться в личную жизнь взрослых детей.

10. *Проанализируйте приведенные ниже ответы. Нарушены ли здесь правила формулировки ответа или нет?*

1. «Почему Петр полетел в Париж? – Потому что пешком далеко».

2. Черчилль, путешествуя в своем автомобиле по Англии, заблудился. – «Скажите, пожалуйста, где я нахожусь, - спросил он прохожего, не выходя из автомобиля. «В своем автомобиле», - последовал ответ. - «Это ответ достойный палаты общин, - заметил Черчилль меланхолично. – Во-первых, он истинный. Во-вторых, бесполезный. В-третьих, хамский».

3. «Как ты мог голосовать за Х.?» - «Ну, сначала проверил свое имя в списке. Затем получил бюллетень, заполнил его и опустил в урну».

4. «Что делать?» – спросил меня бледный петербургский юноша с

горящим взором. - «Как что делать? Если лето, то собирать ягоды и варить варенье. Если зима, то пить с этим вареньем чай» (В.В.Розанов).

5. Кто тебе сказал, что ты можешь присутствовать на этом совещании? - А кто сказал, что не могу?

6. Приезжий спрашивает местного жителя: «Если я пойду по этой улице, там будет железнодорожный вокзал?» – «Независимо от того, пойдете ли вы по ней или не пойдете, он там все равно будет».

7. «Знаете ли вы иностранные языки?» - «Я закончил курсы иностранных языков».

8. «А тебе сколько лет?» – спросил Малыш, решив, что Карлсон ведет себя слишком ребячливо для взрослого дяди. – «Сколько мне лет?» - переспросил Карлсон. – «Я мужчина в самом расцвете сил!».

Проанализируйте, какая ошибка содержится в следующей аргументации?

«Я собираюсь купить в кредит автомобиль. Мы можем обсуждать все, что угодно: марку, объем двигателя, салон. Все, что хочешь... Единственно, что не обсуждается, это то, что я покупаю автомобиль. Автомобиль я обязательно куплю до Нового года».

Дайте характеристику ошибок в аргументации в ходе уголовного процесса.

11. Охарактеризуйте следующие вопросы с точки зрения семантики, познавательной функции, состава и структуры. Определите, нарушены ли здесь правила постановки вопроса или нет?

1. Перестали ли вы манипулировать людьми?
2. Да какой он экономист?
3. Приводит ли критическое метафизирование абстракциями к игнорированию системы парадоксальных иллюзий?
4. Сколько бы я всего узнал, если бы не ходил в школу?
5. Когда и куда улетают на зиму подмосковные воробьи?
6. Какую оценку ты получил на экзамене по логике?
7. Может ли всемогущий Бог создать такой камень, который не сможет поднять?
8. В каком городе находится главная резиденция нынешнего короля Франции?
9. Кто из твоих друзей оскорбил этого человека?
10. Когда люди высадятся на Солнце?

Постройте прямое и косвенное доказательство тезиса, используя для демонстрации дедуцию, а затем индукцию.

Реклама – двигатель торговли.

12. Выявите, какие из перечисленных понятий являются соотносительными?

- 1.Конец. 2.Следствие. 3.Правительство. 4.Невменяемость. 5.Ответчик.
- 6.Родители. 7.Гуманизм. 8.Племянница. 9.Доктор. 10.Отец.

Завершите следующие разделительно-категорические силлогизмы. Выявите их логическую форму и запишите ее в символическом виде. Установите корректность данных силлогизмов.

1. Это лекарство или полезно, или вредно, или безразлично. Оно полезно.

Следовательно, ...

2. Это действие или похвально, или постыдно, или нравственно, или безразлично. Оно не похвально и не постыдно. Следовательно, ...

3. Это действие или дозволено, или запрещено. Оно не дозволено. Значит, ...

4. Преступление может быть умышленным или неосторожным. Преступление, совершенное Н. является умышленным. Следовательно, ...

5. Позвоночные животные есть или млекопитающие, или птицы, или пресмыкающиеся, или рыбы. Данное позвоночное животное не есть не млекопитающее, ни птица, не пресмыкающееся. Следовательно, ...

6. Путь кометы есть или эллипс, или парабола, или гипербола. Путь данной кометы не может быть ни параболой, ни гиперболой. Следовательно, ...

7. Этот человек заблуждается сам или сознательно вводит в заблуждение других. Но сам этот человек не заблуждается. Следовательно, ...

13. Установите правильность следующих определений (в неправильных определениях укажите, какое правило нарушено).

1. Мошенник – человек, занимающийся мошенничеством.

2. Студент – это учащийся.

3. Покой – отсутствие беспокойства.

4. «Ошибаться – человеческое свойство» (Сенека).

5. Колония – это территория или страна, которая потеряла независимость и находится под властью другого государства.

6. Философия – наука, которая проясняет мысли.

7. Газета – это периодическое издание.

8. Родственники – люди, которые состоят в родственных отношениях.

9. Совесть – внутренний судья.

10. Преступление – предусмотренное уголовным законом общественно опасное деяние, посягающее на общественный или государственный строй, систему хозяйства, собственность, личность, политические, трудовые имущественные и другие права граждан, а равно иное, посягающее на правопорядок общественно опасное действие.

Проанализируйте, какой метод научной индукции применен в рассуждении? Запишите схему, которая иллюстрирует и отражает ход рассуждения по данному методу.

В аэропорту во время прохода туристической группы через входной турникет, оборудованный электромагнитным устройством, предназначенным для обнаружения выявления у пассажиров наличия крупных металлических предметов, у одного человека зазвенел звонок. Сотрудники предложили ему вынуть из карманов все металлические предметы, что он и сделал. После удаления связки ключей и металлических денег при повторном проходе звонок не зазвенел. Следовательно, умозаключили работники аэропорта, эти предметы и были причиной звонка, т.к. все остальные предшествовавшие обстоятельства остались прежними.

14. Определите структуру и вид суждения.

1. Люди в большинстве своем не хотят войны.

2. Никто не бывает всегда мудрым.
 3. Никого не карают за мысли.
 4. Некоторые книги не содержат полезную информацию.
 5. Право регулирует общественные отношения.
 6. Некоторые юристы являются судьями.
 7. Неверно, что Самара расположена на Неве.
 8. Портфель, найденный у убитого, не был черного цвета.
 9. Все студенты-юристы изучают логику.
- Придумайте суждение, которое имело бы заданную логическую форму.*
Пример: $(A \ \& \ B) \supset (C \ \& \ D)$.
- Решение: «Если мальчик любит мыло и зубной порошок, то этот мальчик очень милый, (и) поступает хорошо».
- Задание:*
1. $A \supset B$;
 2. $A \equiv B$
 3. $A \ \& \ B$
 4. $(A \supset B) \ \& \ (\neg A \supset \neg B)$;
 5. $(A \ \& \ B) \equiv (\neg A \supset \neg B)$.
- 15. Завершите следующие условно-категорические силлогизмы. Выявите их логическую форму и запишите ее в символическом виде. Установите корректность данных силлогизмов.*
1. Если вода нагревается, то она испаряется. Вода нагревается. Следовательно, ...
 2. Если у человека отнять последнюю надежду, то он падает духом. Н. пал духом. Следовательно, ...
 3. Если дерево полить керосином, оно засохнет. Это дерево не поливали керосином. Следовательно, ...
 4. Если хорошо обработать поле, то посевы не будут страдать от засухи. Это поле хорошо обработано. Следовательно, ...
 5. Если бухта замерзает, то корабли не могут входить в нее. Корабли не могут входить в бухту. Следовательно, ...
 6. Если поезду угрожает опасность, то стрелочник выходит с красным фонарем. Стрелочник не вышел с красным фонарем. Следовательно, ...
- Определите вид умозаключения. Сделайте вывод, постройте схему. Определите характер вывода.*
- «Если Н. упорен в достижении поставленной цели, то он способен овладеть логикой. Если у него есть склонность к строгому абстрактному мышлению, то он способен овладеть этой наукой. Известно, что он Н. упорен в достижении поставленной цели или имеет склонность к строгому абстрактному мышлению. Следовательно, он способен овладеть логикой».
- 16. Укажите вид определения: номинальное или реальное, явное или неявное; выделите определение через род и видовое отличие, а также приемы, заменяющие определение.*
1. Коллективные образования как субъекты гражданского права именуется юридическими лицами.
 2. Понятие – это мысль, которая обобщает объекты некоторого множества и выделяет это множество по отличительному признаку.

3.«Это – стол, за ним сидят, это стул – за ним едят».

4.Злость сходна с кратковременным помешательством.

5. «Молодой человек лет двадцати трех, тоненький, худенький, несколько глуповат и, как говорят, без царя в голове, - один из тех людей, которых в канцелярии называют пустейшими. Говорит и действует без всякого соображения. Он не в состоянии остановить внимание на какой-нибудь мысли. Речь его отрывиста и слова вылетают из уст его совершенно неожиданно» (Гоголь Н.В. «Ревизор»).

6. Круг есть фигура, образующаяся в результате вращения отрезка прямой вокруг одного из его концов в плоскости.

7.Биржевой кризис – массовая распродажа ценных бумаг на фондовой бирже, вызванная погоней за наличными деньгами в период спада деловой активности.

8.Термины «точка», «прямая», «плоскость» в свое время были определены при помощи аксиом Эвклида. Эти аксиомы являются конкретным контекстом, в котором встречаются и определяются исследуемые понятия. *Какой метод научной индукции применен в рассуждении? Запишите схему вывода.*

В портовом городе ограбили спортивную базу. Следственными органами часть спортивного инвентаря была обнаружена у граждан Р., Н. и Ж. Во время следствия была обнаружена причастность к ограблению всех троих. Однако следователя волновало одно обстоятельство: в помещение склада преступники могли проникнуть только через узкий проем между решеткой и стеной в подвальном окне склада, но ни Р., ни Н., ни Ж. по своему росту и размерам тела никак этого сделать не могли. Следователь пришел к выводу, что в ограблении принимало участие еще одно лицо. Как было затем установлено, им оказался К.

РАЗДЕЛ 5. УСЛОВИЯ РЕАЛИЗАЦИИ ДИСЦИПЛИНЫ (МОДУЛЯ)

5.1. Перечень основной и дополнительной учебной литературы для освоения дисциплины (модуля)

5.1.1. Основная литература

1. Ивин, А. А. Логика: учебник и практикум для вузов / А. А. Ивин. - 4-е изд., испр. и доп. - Москва: Издательство Юрайт, 2023. - 387 с. - Текст: электронный // Образовательная платформа Юрайт [сайт]. - URL: <https://urait.ru/bcode/510659>

2. Светлов, В. А. Логика. Современный курс: учебное пособие для вузов / В. А. Светлов. - 2-е изд., испр. и доп. - Москва: Издательство Юрайт, 2023. - 403 с. - Текст: электронный // Образовательная платформа Юрайт [сайт]. - URL: <https://urait.ru/bcode/514449>

3. Сквовиков, А. К. Логика: учебник и практикум для вузов / А. К. Сквовиков. - Москва: Издательство Юрайт, 2021. - 575 с. - Текст: электронный // Образовательная платформа Юрайт [сайт]. - URL: <https://urait.ru/bcode/488278>

5.1.2. Дополнительная литература

1. Абачиев, С. К. Логика + словарь-справочник в ЭБС: учебник и практикум для вузов / С. К. Абачиев. - 2-е изд., испр. и доп. - Москва: Издательство Юрайт, 2023. - 401 с. - Текст: электронный // Образовательная платформа Юрайт [сайт]. - URL: <https://urait.ru/bcode/517122>

2. Тульчинский, Г. Л. Логика и теория аргументации: учебник для вузов / Г. Л. Тульчинский, С. С. Гусев, С. В. Герасимов; под редакцией Г. Л. Тульчинского. - Москва: Издательство Юрайт, 2023. - 233 с. - Текст: электронный // Образовательная платформа Юрайт [сайт]. - URL: <https://urait.ru/bcode/511589>

3. Хоменко, И. В. Логика: учебник и практикум для вузов / И. В. Хоменко. - Москва: Издательство Юрайт, 2023. - 192 с. - (Высшее образование). - ISBN 978-5-534-01117-3. - Текст: электронный // Образовательная платформа Юрайт [сайт]. - URL: <https://urait.ru/bcode/510583>

5.2. Перечень ресурсов информационно-коммуникационной сети «Интернет», необходимых для освоения учебной дисциплины

№ №	Название электронного ресурса	Описание электронного ресурса	Используемый для работы адрес
1.	ЭБС «Университетская библиотека онлайн»	Электронная библиотека, обеспечивающая доступ высших и средних учебных заведений, публичных библиотек и корпоративных пользователей к наиболее востребованным материалам по всем отраслям знаний от ведущих российских издательств	http://biblioclub.ru/
2.	Научная электронная библиотека eLIBRARY.ru	Крупнейший российский информационно-аналитический портал в области науки, технологии, медицины и образования, содержащий рефераты и полные тексты более 34 млн научных публикаций и патентов	http://elibrary.ru/
3.	Образовательная платформа Юрайт	Электронно-библиотечная система для ВУЗов, ССУЗов, обеспечивающая доступ к учебникам, учебной и методической литературе по различным дисциплинам.	https://urait.ru/
4.	База данных "EastView"	Полнотекстовая база данных периодических изданий	https://dlib.eastview.com
5.	Электронная библиотека "Grebennikon"	Библиотека предоставляет доступ более чем к 30 журналам, выпускаемых Издательским домом "Гребенников".	https://grebennikon.ru/

5.3. Методические указания для обучающихся по освоению дисциплины (модуля)

Освоение обучающимся дисциплины (модуля) предполагает изучение материалов дисциплины (модуля) на аудиторных занятиях и в ходе самостоятельной работы. Аудиторные занятия проходят в форме лекций и практических занятий.

При подготовке к аудиторным занятиям необходимо помнить особенности каждой формы его проведения.

Подготовка к учебному занятию лекционного типа заключается в следующем.

С целью обеспечения успешного обучения обучающийся должен готовиться к лекции, поскольку она является важнейшей формой организации учебного процесса, поскольку:

- знакомит с новым учебным материалом;

- разъясняет учебные элементы, трудные для понимания;
- систематизирует учебный материал;
- ориентирует в учебном процессе.

С этой целью:

- внимательно прочитайте материал предыдущей лекции;
- ознакомьтесь с учебным материалом по учебнику и учебным пособиям с темой прочитанной лекции;
- внесите дополнения к полученным ранее знаниям по теме лекции на полях лекционной тетради;
- запишите возможные вопросы, которые вы зададите лектору на лекции по материалу изученной лекции;
- постарайтесь уяснить место изучаемой темы в своей подготовке;
- узнайте тему предстоящей лекции (по тематическому плану, по информации лектора) и запишите информацию, которой вы владеете по данному вопросу.

Подготовка к занятию семинарского типа

При подготовке и работе во время проведения занятий семинарского типа следует обратить внимание на следующие моменты: на процесс предварительной подготовки, на работу во время занятия, обработку полученных результатов, исправление полученных замечаний.

Предварительная подготовка к учебному занятию семинарского типа заключается в изучении теоретического материала в отведенное для самостоятельной работы время, ознакомление с инструктивными материалами с целью осознания задач практического занятия.

Работа во время проведения учебного занятия семинарского типа включает:

- консультирование студентов преподавателями с целью предоставления исчерпывающей информации, необходимой для самостоятельного выполнения предложенных преподавателем задач;
- самостоятельное выполнение заданий согласно обозначенной учебной программой тематики.

Обработка, обобщение полученных результатов проводится обучающимися самостоятельно или под руководством преподавателя (в зависимости от степени сложности поставленных задач). В результате оформляется индивидуальный отчет. Подготовленная к сдаче на контроль и оценку работа сдается преподавателю. Форма отчетности может быть письменная, устная или две одновременно. Главным результатом в данном случае служит получение положительной оценки по каждому практическому занятию. Это является необходимым условием при проведении рубежного контроля и допуска к зачету. При получении неудовлетворительных результатов обучающийся имеет право в дополнительное время пересдать преподавателю работу до проведения промежуточной аттестации.

5.4. Информационно-технологическое обеспечение образовательного процесса по дисциплины (модуля)

5.4.1. Средства информационных технологий

Персональные компьютеры;
Средства доступа в Интернет;
Проектор.

5.4.2. Программное обеспечение

1. Операционная система: Astra Linux SE
2. Пакет офисных программ: LibreOffice
3. Справочная система Консультант+
4. Okular или Acrobat Reader DC
5. Ark или 7-zip
6. User Gate
7. TrueConf (client)

5.4.3. Информационные справочные системы и профессиональные базы данных

№.№	Название электронного ресурса	Описание электронного ресурса	Используемый для работы адрес
1.	ЭБС «Университетская библиотека онлайн»	Электронная библиотека, обеспечивающая доступ высших и средних учебных заведений, публичных библиотек и корпоративных пользователей к наиболее востребованным материалам по всем отраслям знаний от ведущих российских издательств	http://biblioclub.ru/
2.	Научная электронная библиотека eLIBRARY.ru	Крупнейший российский информационно-аналитический портал в области науки, технологии, медицины и образования, содержащий рефераты и полные тексты более 34 млн научных публикаций и патентов	http://elibrary.ru/
3.	Образовательная платформа Юрайт	Электронно-библиотечная система для ВУЗов, ССУЗов, обеспечивающая доступ к учебникам, учебной и методической литературе по различным дисциплинам.	https://urait.ru/
4.	База данных "EastView"	Полнотекстовая база данных периодических изданий	https://dlib.eastview.com
5.	Электронная библиотека "Grebennikon"	Библиотека предоставляет доступ более чем к 30 журналам, выпускаемых Издательским домом "Гребенников".	https://grebennikon.ru/

5.5. Материально-техническое обеспечение образовательного процесса по дисциплине (модулю)

Для изучения дисциплины (модуля) «Логика» в рамках реализации основных профессиональных образовательных программ высшего образования используются:

Учебная аудитория для занятий лекционного типа оснащена специализированной мебелью (стол для преподавателя, парты, стулья, доска для написания мелом); техническими средствами обучения (видеопроекторное оборудование, средства звуковоспроизведения, экран и имеющие выход в сеть Интернет).

Учебная аудитория для занятий семинарского типа: оснащена специализированной мебелью (стол для преподавателя, парты, стулья, доска для написания мелом); техническими средствами обучения (видеопроекторное оборудование, средства звуковоспроизведения, экран и имеющие выход в сеть Интернет).

Помещения для самостоятельной работы обучающихся: оснащены специализированной мебелью (парты, стулья) техническими средствами обучения (персональные компьютеры с доступом в сеть Интернет и обеспечением доступа в электронно-информационную среду университета, программным обеспечением).

5.6. Образовательные технологии

При реализации дисциплины (модуля) «Логика» применяются различные образовательные технологии, в том числе технологии электронного обучения.

Освоение дисциплины (модуля) «Логика» предусматривает использование в учебном процессе активных и интерактивных форм проведения учебных занятий в форме деловых игр, разбора конкретных ситуаций, решения логических и ситуационных задач в сочетании с внеаудиторной работой с целью формирования и развития **профессиональных** навыков обучающихся.

При освоении дисциплины (модуля) «Логика» предусмотрено применение электронного обучения.

Учебные часы дисциплины (модуля) «Логика» предусматривают классическую контактную работу преподавателя с обучающимся в аудитории и контактную работу посредством электронной информационно-образовательной среды в синхронном и асинхронном режиме (вне аудитории) посредством применения возможностей компьютерных технологий (электронная почта, электронный учебник и др.).

ЛИСТ РЕГИСТРАЦИИ ИЗМЕНЕНИЙ

№ п/п	Содержание изменения	Реквизиты документа об утверждении изменения	Дата введения изменения
1.	Утверждена и введена в действие решением Ученого совета факультета на основании Федерального государственного образовательного стандарта высшего образования – бакалавриата по направлению подготовки 40.03.01 Юриспруденция, утвержденного приказом Министерства науки и высшего образования Российской Федерации от 13 августа 2020 г. № 1011	Протокол заседания Ученого совета факультета № 8 от «30» марта 2023 года	01.09.2023
2.			
3.			
4.			



**Министерство науки и высшего образования Российской Федерации
Федеральное государственное бюджетное образовательное
учреждение высшего образования
«Российский государственный социальный университет»**

УТВЕРЖДАЮ

Декан факультета юриспруденции и правового
регулирувания

Д.Ю. Левшин

«16» мая 2023 г.

РАБОЧАЯ ПРОГРАММА ДИСЦИПЛИНЫ (МОДУЛЯ)

ПРАВООХРАНИТЕЛЬНЫЕ ОРГАНЫ

Направление подготовки
40.03.01 «Юриспруденция»

Направленность
«Гражданско-правовая»

**ОБРАЗОВАТЕЛЬНАЯ ПРОГРАММА ВЫСШЕГО ОБРАЗОВАНИЯ - ПРОГРАММА
БАКАЛАВРИАТА**

Форма обучения
Очная

Москва 2023

Рабочая программа дисциплины (модуля) «*Правоохранительные органы*» разработана на основании федерального государственного образовательного стандарта высшего образования – *бакалавриата* по направлению подготовки **40.03.01 Юриспруденция**, утвержденного приказом Министерства науки и высшего образования Российской Федерации от 13 августа 2020 г. № 1011, учебного плана по основной профессиональной образовательной программе высшего образования – программе *бакалавриата* по направлению подготовки **40.03.01 Юриспруденция** (далее – «ОПОП»).

Рабочая программа дисциплины (модуля) «*Правоохранительные органы*» разработана рабочей группой в составе:

к.ю.н., доцент Бурмистров И.А.

Руководитель основной профессиональной образовательной программы

канд. юрид. наук, доцент



Митячкина Е.С.

(подпись)

Рабочая программа дисциплины (модуля) обсуждена и утверждена на Ученом совете факультета юриспруденции и правового регулирования

Протокол № 10 от «16» мая 2023 года

Декан факультета Ю и

ПР, канд. юрид. наук,

профессор



Левшиц Д.Ю.

Рабочая программа дисциплины (модуля) рекомендована к утверждению представителями организаций-работодателей:

Комитет по федеративному устройству

и вопросам местного самоуправления

Гос. Думы ФС РФ

Руководитель Аппарата Комитета Гос.

Думы ФС РФ, д-р юрид. наук

Директора Общенациональной

Ассоциации Территориальных

общественных организаций (ТОС)



И.В. Бабичев

З.Г. Юдин



Рабочая программа дисциплины (модуля) рецензирована и рекомендована к утверждению:

Д-р экон. наук, профессор Финансового университета при правительстве РФ



И.Ю. Беляева

Канд. социол. наук, доцент кафедры менеджмента и административного управления РГСУ



Т.М. Рябова

СОДЕРЖАНИЕ

РАЗДЕЛ 1. ПАСПОРТ РАБОЧЕЙ ПРОГРАММЫ ДИСЦИПЛИНЫ (МОДУЛЯ)	4
1.1. Цель и задачи дисциплины (модуля):.....	4
1.2. Планируемые результаты обучения по дисциплине (модулю) в рамках планируемых результатов освоения основной профессиональной образовательной программы высшего образования – программы бакалавриата соотнесенные с установленными индикаторами достижения компетенций	4
РАЗДЕЛ 2. СТРУКТУРА И СОДЕРЖАНИЕ ДИСЦИПЛИНЫ (МОДУЛЯ)	5
2.1. Объем дисциплины (модуля), включая контактную работу обучающегося с педагогическими работниками и самостоятельную работу обучающегося	5
2.2. Учебно-тематический план дисциплины (модуля)	5
2.3. Содержание дисциплины (модуля).....	7
РАЗДЕЛ 3. УЧЕБНО-МЕТОДИЧЕСКОЕ ОБЕСПЕЧЕНИЕ САМОСТОЯТЕЛЬНОЙ РАБОТЫ ОБУЧАЮЩИХСЯ ПО ДИСЦИПЛИНЕ (МОДУЛЮ)	18
3.1. Виды самостоятельной работы обучающихся по дисциплине (модулю)	18
3.2. Задания для самостоятельной работы	19
3.3. Методические указания к самостоятельной работе по дисциплине (модулю)	24
РАЗДЕЛ 4. ОЦЕНОЧНЫЕ МАТЕРИАЛЫ ПО ДИСЦИПЛИНЕ (МОДУЛЮ)	24
4.1. Форма промежуточной аттестации обучающегося по дисциплине (модулю)	24
4.2. Оценочные материалы, определяющие процедуры оценивания знаний, умений, навыков и (или) опыта деятельности, характеризующих этапы формирования компетенций.....	24
4.2.1. Организационные основы применения балльно-рейтинговой системы оценки успеваемости обучающихся по дисциплине (модулю).....	24
4.2.2. Проведение текущего контроля успеваемости обучающихся по дисциплине (модулю) в соответствии с балльно-рейтинговой системой оценки успеваемости обучающегося.....	24
4.2.3. Проведение промежуточной аттестации обучающихся по дисциплине (модулю) в соответствии с балльно-рейтинговой системой оценки успеваемости обучающегося.....	25
4.3. Перечень заданий для проведения текущей и промежуточной оценки знаний, умений, навыков и (или) опыта деятельности, характеризующих этапы формирования компетенций.....	27
4.3.1. Оценочные материалы для проведения текущей аттестации и рубежного контроля, обучающихся по дисциплине (модулю).....	27
4.3.2. Оценочные материалы для проведения промежуточной аттестации обучающихся по дисциплине (модулю)	33
РАЗДЕЛ 5. УСЛОВИЯ РЕАЛИЗАЦИИ ДИСЦИПЛИНЫ (МОДУЛЯ)	34
5.1. Перечень основной и дополнительной учебной литературы для освоения дисциплины (модуля)	34
5.1.1. Основная литература.....	34
5.1.2. Дополнительная литература.....	35
5.2. Перечень ресурсов информационно-коммуникационной сети «Интернет», необходимых для освоения дисциплины (модуля).....	35
5.3. Методические указания для обучающихся по освоению дисциплины (модуля)	36
5.4. Информационно-технологическое обеспечение образовательного процесса по дисциплине (модулю)	36
5.4.1. Средства информационных технологий	36
5.4.2. Лицензионное и свободно распространяемое программное обеспечение, в том числе отечественного производства:.....	37
5.4.3. Информационные справочные системы и профессиональные базы данных	37
5.5. Материально-техническое обеспечение образовательного процесса по дисциплине (модулю).....	37
5.6. Образовательные технологии.....	38
ЛИСТ РЕГИСТРАЦИИ ИЗМЕНЕНИЙ	39

РАЗДЕЛ 1. ПАСПОРТ РАБОЧЕЙ ПРОГРАММЫ ДИСЦИПЛИНЫ (МОДУЛЯ)

1.1. Цель и задачи дисциплины (модуля):

Приобретение студентами знаний о базовых понятиях, а также направлениях и закономерностях правоохранительной деятельности, о системе и полномочиях правоохранительных органов, нормативной базе их организации и функционирования, формах оказания юридической помощи и защиты, негосударственных органах обеспечения правоохраны.

Задачи дисциплины (модуля):

1. Обеспечение законности в судебной и другой правоохранительной деятельности, правопорядка, безопасности личности, общества и государства;
2. Охрана общественного порядка; предупреждение, пресечение, выявление, раскрытие и расследование правонарушений;
3. Защита частной, государственной, муниципальной и иных форм собственности;
4. Обоснование и принятие в пределах должностных обязанностей работников правоохранительных органов решений, а также совершение действий, связанных с реализацией правовых норм в сфере правоохранительной деятельности.

1.2. Планируемые результаты обучения по дисциплине (модулю) в рамках планируемых результатов освоения основной профессиональной образовательной программы высшего образования – программы *бакалавриата* соотнесенные с установленными индикаторами достижения компетенций

Процесс освоения дисциплины (модуля) направлен на формирование у обучающихся следующих компетенций: ОПК-7, в соответствии с учебным планом.

В результате освоения дисциплины (модуля) обучающийся должен демонстрировать следующие результаты:

Категория компетенций (при наличии)	Код компетенции Формулировка компетенции	Код и наименование индикатора достижения компетенции	Результаты обучения
Профессиональная этика	ОПК-7. Способен соблюдать принципы этики юриста, в том числе в части антикоррупционных стандартов поведения	ОПК-7.1. Проявляет готовность честно и добросовестно исполнять профессиональные обязанности на основе принципов законности, беспристрастности и справедливости, уважения чести и достоинства, прав и свобод человека и гражданина. ОПК-7.2. Обладает высоким уровнем личной и правовой культуры, поддерживает квалификацию и профессиональные знания на высоком уровне. ОПК-7.3. Выявляет коррупционные риски, дает оценку и пресекает	<i>Знать:</i> основные принципы профессиональной этики юриста, требования к профессиональной деятельности юриста в части антикоррупционных стандартов поведения, правила и принципы, сформулированные в кодексах профессиональной этики юристов соответствующих юридических направлений. <i>Уметь:</i> применять на практике требования, сформулированные в кодексах профессиональной этики юристов, руководствоваться морально-этическими требованиями к юридической профессии и добросовестно выполнять основные требования профессионального этикета, как в профессиональной деятельности, так и во внеслужебном поведении.

		коррупционное поведение, разрабатывает и осуществляет мероприятия по выявлению и устранению конфликта интересов.	<i>Владеть:</i> навыками анализа и критического оценивания с точки зрения профессиональной этики юриста недопустимых неформальных связей, возникающих в практической деятельности, выявления коррупционных рисков.
--	--	--	--

РАЗДЕЛ 2. СТРУКТУРА И СОДЕРЖАНИЕ ДИСЦИПЛИНЫ (МОДУЛЯ)

2.1. Объем дисциплины (модуля), включая контактную работу обучающегося с педагогическими работниками и самостоятельную работу обучающегося

Общая трудоемкость дисциплины (модуля) составляет 4 зачетные единицы.

Очная форма обучения

Вид учебной работы	Всего часов	Семестры			
		3			
Контактная работа обучающихся с педагогическими работниками	72	72			
Лекционные занятия	36	36			
<i>из них: в форме практической подготовки</i>	-	-			
Практические занятия	36	36			
<i>из них: в форме практической подготовки</i>	-	-			
Лабораторные занятия	-	-			
<i>из них: в форме практической подготовки</i>	-	-			
Консультации / Иная контактная работа	-	-			
<i>из них: в форме практической подготовки</i>	-	-			
Самостоятельная работа обучающихся	63	63			
Контроль промежуточной аттестации	9	9			
Форма промежуточной аттестации		Зачет			
ОБЪЕМ ДИСЦИПЛИНЫ (МОДУЛЯ) В ЧАСАХ	144	144			

2.2. Учебно-тематический план дисциплины (модуля)

Очной формы обучения

Раздел, тема	Виды учебной работы, академических часов								
	Всего	Самостоятельная работа	Контактная работа обучающихся с педагогическими работниками						
			Всего	Лекционные занятия <i>из них: в форме практической подготовки</i>	Практические занятия <i>из них: в форме практической подготовки</i>	Лабораторные занятия <i>из них: в форме практической подготовки</i>	Консультации / Иная контактная работа <i>из них: в форме практической подготовки</i>		

Раздел, тема	Виды учебной работы, академических часов									
	Всего	Самостоятельная работа	Контактная работа обучающихся с педагогическими работниками							
			Всего	Лекционные занятия	из них: в форме практической подготовки	Практические занятия	из них: в форме практической подготовки	Лабораторные занятия	из них: в форме практической подготовки	Консультации / Иная контактная работа
Семестр 3										
Раздел 1. Правоохранительные органы РФ. Судебная власть. Правосудие.	20	8	12	6		6				
Тема 1.1. Предмет, система, правовые источники и основные понятия дисциплины «Правоохранительные органы».	10	4	6	3		3				
Тема 1.2. Судебная власть и система органов ее осуществляющих. Правосудие и его демократические основы (принципы).	10	4	6	3		3				
Раздел 2. Суды РФ	30	18	12	6		6				
Тема 2.1. Конституционный суд Российской Федерации. Конституционные (уставные) суды субъектов Российской Федерации.	6	3	3	1.5		1.5				
Тема 2.2. Федеральные суды общей юрисдикции. Мировые судьи.	6	3	3	1.5		1.5				
Тема 2.3. Верховный Суд Российской Федерации.	6	3	3	1.5		1.5				
Тема 2.4. Арбитражные суды Российской Федерации.	6	3	3	1.5		1.5				
Тема 2.5. Статус судей, присяжных и арбитражных заседателей. Органы судейского сообщества Российской Федерации.	6	3	3	1.5		1.5				
Тема 2.6. Организационное обеспечение деятельности судов и органы его осуществляющие.	6	3	3	1.5		1.5				
Раздел 3. Прокуратура РФ. Министерства РФ.	32	14	18	9		9				
Тема 3.1. Органы прокуратуры Российской Федерации.	14	8	6	3		3				
Тема 3.2. Министерство юстиции РФ и система его органов.	9	3	6	3		3				
Тема 3.3. Министерство	9	3	6	3		3				

Раздел, тема	Виды учебной работы, академических часов									
	Всего	Самостоятельная работа	Контактная работа обучающихся с педагогическими работниками							
			Всего	Лекционные занятия <i>из них: в форме практической подготовки</i>	Практические занятия <i>из них: в форме практической подготовки</i>	Лабораторные занятия <i>из них: в форме практической подготовки</i>	Консультации / Иная контактная работа <i>из них: в форме практической подготовки</i>			
внутренних дел РФ и система его органов.										
Раздел 4. Органы РФ. Адвокатура и нотариат в Российской Федерации. Частная детективная и охранная деятельность в Российской Федерации	53	23	30	15		15				
Тема 4.1. Органы безопасности в Российской Федерации.	11	5	6	3		3				
Тема 4.2. Органы выявления и расследования преступлений.	11	5	6	3		3				
Тема 4.3. Таможенные органы Российской Федерации.	11	5	6	3		3				
Тема 4.4. Адвокатура и нотариат в РФ.	10	4	6	3		3				
Тема 4.5. Частная детективная и охранная деятельность в РФ.	10	4	6	3		3				
Контроль промежуточной аттестации (час)	9									
<i>Форма промежуточной аттестации (указать)</i>	<i>Зачет</i>									
Общий объем, часов	144	63	72	36		36				

2.3. Содержание дисциплины (модуля)

РАЗДЕЛ 1. Правоохранительные органы РФ. Судебная власть. Правосудие.

Тема 1.1. Предмет, система, правовые источники и основные понятия дисциплины «Правоохранительные органы».

Перечень изучаемых элементов содержания

Понятие правоохранительной деятельности, ее основные признаки, цели, задачи. Основные направления правоохранительной деятельности: конституционный контроль, отправление правосудия, организационное обеспечение деятельности судов, прокурорский надзор, выявление и расследование преступлений, оказание юридической помощи и защита по уголовным делам. Ведущая роль конституционного контроля и правосудия в правоохранительной деятельности.

Общая характеристика правоохранительных органов.

Взаимодействие правоохранительных органов с другими органами государства. Предмет и система курса «Правоохранительные органы». Место курса в системе юридических дисциплин.

Общая характеристика законодательства и иных правовых актов о правоохранительной деятельности и правоохранительных органах.

Конституция РФ, Федеральные конституционные законы, Федеральные законы, правовые акты Президента Российской Федерации и Правительства Российской Федерации, нормативные акты министерств и иных ведомств, конституции и уставы субъектов Российской Федерации, законы субъектов Российской Федерации.

Постановления и определения Конституционного суда Российской Федерации, разъяснения по вопросам судебной практики Верховного суда Российской Федерации. Их значение для правоохранительных органов.

Тема 1.2. Судебная власть и система органов ее осуществляющих. Правосудие и его демократические основы (принципы).

Перечень изучаемых элементов содержания

Судебная власть: понятие и основные признаки. Соотношение судебной власти с законодательной и исполнительной ветвями власти. Суд как орган судебной власти.

Понятие судебной системы. Структура судебной системы. Система федеральных судов: Конституционный суд Российской Федерации, Верховный суд Российской Федерации и суды общей юрисдикции, арбитражные суды. Суды субъектов Российской Федерации, их соотношение с федеральными судами.

Понятие звена судебной системы: основные суды, суды среднего и высшего звена.

Понятие судебной инстанции: общая характеристика первой, кассационной, апелляционной, надзорной инстанции.

Судебные инстанции, пересматривающие дела по вновь открывшимся обстоятельствам. Вышестоящие и высшие судебные инстанции.

Понятие правосудия и его признаки. Отличие от других форм государственной деятельности.

Демократические основы (принципы) правосудия: законность; обеспечение прав и свобод человека и гражданина при осуществлении правосудия; осуществление правосудия только судом; обеспечение законного, компетентного и беспристрастного состава суда; самостоятельность судов, независимость судей, присяжных и арбитражных заседателей; осуществление правосудия на началах равенства всех перед законом и судом; осуществление права граждан на судебную защиту; состязательность и равноправие сторон; обеспечение права подозреваемому, обвиняемому и подсудимому права на защиту; презумпция невиновности; открытое разбирательство дел в судах; обеспечение возможности пользоваться в суде родным языком; участие граждан в осуществлении правосудия.

ЗАДАНИЯ К ПРАКТИЧЕСКИМ ЗАНЯТИЯМ РАЗДЕЛА 1

Тема практического занятия 1: Предмет, система, правовые источники и основные понятия дисциплины «Правоохранительные органы».

Форма практического задания: опрос

Перечень вопросов:

1. Понятие правоохранительной деятельности, ее основные признаки, цели, задачи.
2. Общая характеристика правоохранительных органов.
3. Взаимодействие правоохранительных органов с другими органами государства.
4. Предмет и система правоохранительных органов.

Тема практического занятия 2: Судебная власть и система органов ее осуществляющих. Правосудие и его демократические основы (принципы).

Форма практического задания: опрос

Перечень вопросов:

1. Судебная власть: понятие и основные признаки.
2. Понятие звена судебной системы: основные суды, суды среднего и высшего звена.
3. Понятие судебной системы. Структура судебной системы.

4. Понятие правосудия и его признаки. Отличие от других форм государственной деятельности.

РУБЕЖНЫЙ КОНТРОЛЬ К РАЗДЕЛУ 1

форма рубежного контроля – решение задач

Раздел 2. Суды РФ

Тема 2.1. Конституционный суд Российской Федерации. Конституционные (уставные) суды субъектов Российской Федерации.

Перечень изучаемых элементов содержания

Понятие конституционного контроля и его основные задачи, место в механизме государственно-правового регулирования общественных отношений. Правовая регламентация конституционного контроля, организации и деятельности Конституционного суда Российской Федерации.

Полномочия Конституционного суда Российской Федерации, его место в судебной системе. Состав суда. Особенности наделения судей полномочиями. Основные права и обязанности судьи Конституционного суда. Председатель Конституционного суда, его заместитель, судья- секретарь: порядок наделения полномочиями, основные права и обязанности.

Решения Конституционного суда, их виды, содержание и форма, порядок принятия, юридическое значение, момент вступления в силу, порядок исполнения.

Секретариат Конституционного суда, его основные функции.

Организационное обеспечение деятельности Конституционного суда.

Научно-консультативный совет при Конституционном суде РФ. Вестник Конституционного суда РФ.

Конституционные и уставные суды в субъектах Российской Федерации: состав, полномочия, статус судей. Юридические последствия решений Конституционных (уставных) судов в субъектах Российской Федерации. Федеральное законодательство и законодательство субъектов Российской Федерации об организации и деятельности Конституционных (уставных) судов.

Тема 2.2. Федеральные суды общей юрисдикции. Мировые судьи.

Перечень изучаемых элементов содержания

Суды общей юрисдикции, их место в судебной системе Российской Федерации. Общая характеристика задач и подсудности дел судам общей юрисдикции.

Районный суд – основное звено системы федеральных судов общей юрисдикции. Компетенция районного суда и его структура. Организация работы районного суда. Председатель суда, его права и обязанности. Полномочия председателя суда по организации работы суда. Судья районного суда. Аппарат суда, его состав и полномочия.

Верховные суды республик, краевые, областные суды, городские суды в Москве, Санкт-Петербурге и Севастополе, суды автономной области и автономных округов: их место в системе судов общей юрисдикции. Их структура, должностной состав, подсудность. Организация суда присяжных в судах этого уровня: состав, общий порядок комплектования. Судебные коллегии, порядок образования и полномочия. Президиум суда, его состав, порядок образования, полномочия. Права и обязанности председателя суда.

Военные суды в судебной системе Российской Федерации: их место, задачи, полномочия.

Система военных судов. Подсудность гражданских и уголовных дел, дел об административных правонарушениях военным судам.

Судебный надзор за деятельностью военных судов. Организационное обеспечение деятельности военных судов.

Тенденции развития судебной системы в Российской Федерации. Специализированные суды.

Мировой судья – судья общей юрисдикции субъекта Российской Федерации, его место в единой судебной системе Российской Федерации. Правовые источники определения полномочий, порядка деятельности и создания должностей мировых судей. Компетенция мирового судьи. Судебные участки. Подсудность дел мировым судам.

Правовой статус мирового судьи: предъявляемые требования, порядок определения на должность, срок полномочий, их прекращение и приостановление.

Аппарат мирового судьи. Порядок финансирования и материально-технического обеспечения.

Тема 2.3. Верховный Суд Российской Федерации.

Перечень изучаемых элементов содержания

Верховный Суд Российской Федерации – высший судебный орган по гражданским, уголовным, административным делам. Полномочия Верховного Суда Российской Федерации как высшего органа судебной власти. Судебный надзор за деятельностью судов общей юрисдикции, его содержание.

Структура Верховного Суда Российской Федерации. Пленум Верховного Суда Российской Федерации, его состав и полномочия. Разъяснения по вопросам судебной практики. Право законодательной инициативы. Президиум Верховного Суда Российской Федерации. Его состав, порядок формирования, полномочия. Судебные коллегии Верховного Суда Российской Федерации. Их состав, порядок формирования и полномочия.

Организация работы Верховного Суда Российской Федерации, аппарат Верховного Суда Российской Федерации. Научно-консультативный совет при Верховном Суде Российской Федерации, его состав и задачи. Бюллетень Верховного Суда Российской Федерации.

Тема 2.4. Арбитражные суды Российской Федерации.

Перечень изучаемых элементов содержания

Арбитражные суды в Российской Федерации. Общая характеристика задач и подсудности дел арбитражным судам.

Арбитражные суды субъектов Российской Федерации их структура, подсудность дел. Председатель арбитражного суда субъекта Российской Федерации, заместители председателя, их полномочия. Председатели судебных составов, их полномочия. Президиум суда, судебные коллегии, судебные составы, постоянные судебные присутствия, их полномочия.

Арбитражные апелляционные суды: общая характеристика, территориальная юрисдикция, места постоянного пребывания. Структура арбитражного апелляционного суда: президиум, судебные коллегии, судебные составы, постоянные судебные присутствия. Полномочия судей арбитражного апелляционного суда.

Арбитражные суды округов (Арбитражные кассационные суды) общая характеристика. Структура окружного арбитражного суда: президиум, судебные коллегии, судебные составы. Полномочия судей окружного арбитражного суда.

Судебная коллегия по экономическим спорам Верховного Суда Российской Федерации: состав, полномочия.

Суд по интеллектуальным правам.

Третейские суды: понятие третейского суда, порядок образования и деятельности, полномочия. Виды третейских судов, юридическое значение их решений.

Тема 2.5. Статус судей, присяжных и арбитражных заседателей. Органы судейского сообщества Российской Федерации.

Перечень изучаемых элементов содержания

Понятие судейского корпуса, его состав. Единство статуса судей. Требования, предъявляемые к кандидатам на должности судей. Порядок отбора кандидатов и наделения их полномочиями судей; проверка профессиональных знаний и других качеств, необходимых для занятия судейской должности.

Правила представления к назначению и принятие решения о назначении на должности судей. Присяга судьи. Символы судебной власти. Независимость и несменяемость судей.

Основные гарантии независимости. Срок полномочий, правила приостановления и прекращения полномочий судьи, дисциплинарная ответственность судей. Неприкосновенность судей, их материальное и социальное обеспечение. Кодекс судебной этики.

Судейское сообщество как организационная форма обеспечения независимости судей. Органы судейского сообщества: Всероссийский съезд судей, Совет судей Российской Федерации, собрания судей Верховного Суда Российской Федерации, собрания (конференции) и советы судей субъектов РФ, военных округов и флотов арбитражных судов. Порядок их образования, полномочия.

Квалификационные коллегии судей, порядок их формирования и полномочия. Квалификационная аттестация судей, присвоение квалификационных классов. Классные чины работников аппаратов судов.

Материальное обеспечение судей: правила определения должностного оклада, установления продолжительности отпуска, обеспечение жильем и коммунальными услугами. Социальная защита судей и членов их семей. Статус судьи, пребывающего в отставке.

Статус народных, присяжных и арбитражных заседателей, их права и обязанности, порядок наделения полномочиями. Гарантии независимости. Государственная защита судей, народных, присяжных и арбитражных заседателей.

Тема 2.6. Организационное обеспечение деятельности судов и органы его осуществляющие.

Перечень изучаемых элементов содержания

Общее понятие организационного обеспечения деятельности судов. Принципы, основные направления и задачи. Органы, осуществляющие организационное обеспечение деятельности судов, их общая характеристика.

Организационное обеспечение деятельности Конституционного суда РФ. Организационное обеспечение деятельности Верховного суда РФ и судов общей юрисдикции.

Судебный департамент при Верховном суде Российской Федерации, структура, задачи и полномочия.

Администраторы судов, их функции.

Организационное обеспечение деятельности арбитражных судов.

Пределы и формы сотрудничества с исполнительными органами при организационном обеспечении деятельности судов.

ЗАДАНИЯ К ПРАКТИЧЕСКИМ ЗАНЯТИЯМ РАЗДЕЛА 2

Тема практического занятия 1: Конституционный суд Российской Федерации. Конституционные (уставные) суды субъектов Российской Федерации.

Форма практического задания: опрос

Перечень вопросов:

1. Понятие конституционного контроля и его основные задачи.
2. Организации и деятельности Конституционного суда РФ.
3. Решения Конституционного суда, их виды, содержание и форма
4. Организационное обеспечение деятельности Конституционного суда.

Тема практического занятия 2: Федеральные суды общей юрисдикции. Мировые судьи.

Форма практического задания: опрос

Перечень вопросов:

1. Суды общей юрисдикции, их место в судебной системе РФ.
2. Общая характеристика задач и подсудности дел судам общей юрисдикции.
3. Военные суды в судебной системе РФ: их место, задачи, полномочия.
4. Тенденции развития судебной системы в РФ. Специализированные суды.

Тема практического занятия 3: Верховный Суд Российской Федерации.

Форма практического задания: опрос

Перечень вопросов:

1. Полномочия Верховного Суда РФ как высшего органа судебной власти.

2. Судебный надзор за деятельностью судов общей юрисдикции, его содержание.
3. Структура Верховного Суда РФ.
4. Пленум Верховного Суда Российской Федерации, его состав и полномочия

Тема практического занятия 4: Арбитражные суды Российской Федерации.

Форма практического задания: опрос

Перечень вопросов:

1. Арбитражные суды в РФ.
2. Общая характеристика задач и подсудности дел арбитражным судам.
3. Арбитражные суды субъектов РФ их структура, подсудность дел.
4. Суд по интеллектуальным правам.

Тема практического занятия 5: Статус судей, присяжных и арбитражных заседателей.

Органы судейского сообщества Российской Федерации.

Форма практического задания: опрос

Перечень вопросов:

1. Понятие судейского корпуса, его состав.
2. Единство статуса судей. Требования, предъявляемые к кандидатам на должности судей.
3. Независимость и несменяемость судей.
4. Неприкосновенность судей, их материальное и социальное обеспечение. Кодекс судебной этики.

Тема практического занятия 6: Организационное обеспечение деятельности судов и органы его осуществляющие.

Форма практического задания: опрос

Перечень вопросов:

1. Общее понятие организационного обеспечения деятельности судов.
2. Принципы, основные направления и задачи.
3. Органы, осуществляющие организационное обеспечение деятельности судов, их общая характеристика.
4. Организационное обеспечение деятельности Конституционного суда РФ

РУБЕЖНЫЙ КОНТРОЛЬ К РАЗДЕЛУ 2

форма рубежного контроля – решение задач

Раздел 3. Прокуратура РФ. Министерства РФ.

Тема 3.1. Органы прокуратуры Российской Федерации.

Перечень изучаемых элементов содержания

Принципы организации и деятельности прокуратуры.

Система органов прокуратуры и порядок их формирования.

Генеральная прокуратура Российской Федерации, ее структура. Коллегия Генеральной прокуратуры, порядок ее образования, состав, компетенция. Центральный аппарат Генеральной прокуратуры, его структура. Научно-консультативный совет Генеральной прокуратуры Российской Федерации. Генеральный прокурор Российской Федерации, его полномочия, порядок назначения на должность. Прокуратуры субъектов Российской Федерации, приравненные к ним военные и другие специализированные прокуратуры, научные и образовательные учреждения. Структура аппарата Генеральной прокуратуры Российской Федерации, коллегия прокуратуры, порядок формирования.

Прокуратуры федеральных округов. Порядок формирования, компетенция.

Прокуроры субъектов Российской Федерации и приравненные к ним прокуроры. Их полномочия, порядок назначения на должность.

Прокуратура района. Прокуратура города. Межрайонная прокуратура. Прокурор района (города), порядок назначения на должность, полномочия.

Военная прокуратура, ее функции, задачи, компетенция. Система органов военной прокуратуры, особенности ее структуры. Порядок назначения военных прокуроров. Взаимоотношения военной прокуратуры с военным командованием.

Специализированные органы прокуратуры в Российской Федерации. Прокуратуры на железнодорожном, водном и воздушном транспорте: задачи, функции, компетенция. Природоохранные прокуратуры. Прокуратуры по надзору за соблюдением законов в исправительных учреждениях. Прокуратуры ЗАТО.

Разграничение полномочий между территориальными и специализированными прокурорами.

Понятие, задачи и основные функции (направления) деятельности прокуратуры.

Понятие прокурорского надзора как одного из направлений деятельности прокуратуры. Отрасли надзора. Надзор за исполнением законов; надзор за соблюдением прав и свобод человека и гражданина; надзор за исполнением законов органами осуществляющими, оперативно-розыскную деятельность, дознание и предварительное следствие; надзор за исполнением законов судебными приставами; надзор за исполнением законов администрациями органов и учреждений, исполняющих наказание и назначаемые судами меры принудительного характера, администрациями мест содержания задержанных и заключенных под стражу.

Средства прокурорского реагирования на выявленные нарушения закона. Иные направления деятельности прокуратуры – уголовное преследование, участие в рассмотрении дел судами, координация деятельности правоохранительных органов по борьбе с преступностью.

Кадры органов прокуратуры. Требования, предъявляемые к лицам, назначаемым на должности прокуроров, условия и порядок приема на службу в органы и учреждения прокуратуры. Соотношение понятий прокурор и прокурорский работник.

Ограничения, связанные со службой в органах и учреждениях прокуратуры. Испытание при приеме на службу в органы прокуратуры. Присяга прокурора.

Полномочия по назначению на должность и освобождению от должности прокурорских работников.

Аттестация и классные чины прокурорских работников. Поощрение и дисциплинарная ответственность прокурорских работников.

Гарантии неприкосновенности прокуроров. Меры правовой и социальной защиты прокуроров.

Прекращение службы в органах и учреждениях прокуратуры. Восстановление в должности, классном чине и на службе в органах и учреждениях прокуратуры.

Профессиональная подготовка и повышение квалификации работников.

Нравственные начала в деятельности прокуроров. Прокурорская этика.

Тема 3.2. Министерство юстиции РФ и система его органов.

Перечень изучаемых элементов содержания

Министерство юстиции Российской Федерации и система его органов. Министерство юстиции Российской Федерации – центральный орган федеральной исполнительной власти, обеспечивающий реализацию государственной политики в сфере юстиции. Общая характеристика основных задач и функций, возложенных на Министерство юстиции Российской Федерации. Система его органов и учреждений.

Проведение правовой экспертизы проектов законодательных и иных нормативных правовых актов, вносимых федеральными органами исполнительной власти на рассмотрение Президента Российской Федерации и Правительства Российской Федерации;

Проведение антикоррупционной экспертизы проектов федеральных законов, проектов указов Президента Российской Федерации и проектов постановлений Правительства Российской Федерации, разрабатываемых федеральными органами исполнительной власти, иными государственными органами и организациями, при проведении их правовой экспертизы.

Осуществление государственной регистрации нормативных правовых актов федеральных органов исполнительной власти, затрагивающих права, свободы и обязанности человека и гражданина, устанавливающих правовой статус организаций или имеющих межведомственный

характер, а также актов иных органов в случаях, предусмотренных законодательством Российской Федерации

Осуществление на территории Российской Федерации функции по контролю и надзору за соблюдением законодательства Российской Федерации адвокатами, адвокатскими образованиями и адвокатскими палатами.

Открытие и упразднение государственных нотариальных контор в субъектах Российской Федерации; наделение на конкурсной основе нотариусов полномочиями по совершению нотариальных действий от имени Российской Федерации; осуществление контроля за исполнением нотариусами профессиональных обязанностей.

Осуществление организационного и методического руководства деятельностью судебно-экспертных учреждений Минюста России;

Подготовка ежегодных докладов Президенту Российской Федерации и Правительству Российской Федерации о соблюдении законности федеральными органами исполнительной власти при принятии ими нормативных правовых актов, о состоянии работы по исполнению судебных актов и актов иных органов, по исполнению уголовных наказаний, обеспечению условий содержания осужденных и лиц, содержащихся под стражей, а также по соблюдению законности и прав человека в учреждениях, исполняющих наказания, и в следственных изоляторах.

Деятельность органов юстиции в сфере принятия и контроля нормативных правовых актов; по государственной регистрации; учреждений уголовно исполнительной системы; службы судебных приставов; по организации и контролю за нотариальной деятельностью, по обеспечению адвокатской деятельности.

Значение выполняемых органами министерств юстиции задач для организационного обеспечения деятельности судов и реализации других правоохранительных функций.

Федеральная служба исполнения наказаний; система ее органов и учреждений. Задачи и функции этой службы. Общая характеристика. Взаимодействие с судами.

Федеральная служба судебных приставов: система органов, виды приставов и их полномочия.

Тема 3.3. Министерство внутренних дел РФ и система его органов.

Перечень изучаемых элементов содержания

Министерство внутренних дел Российской Федерации: основные задачи, функции, система органов. Структура МВД.

Полиция в составе МВД. Назначение полиции. Основные направления деятельности полиции. Правовая основа деятельности полиции. Организация полиции. Принципы деятельности полиции. Обязанности и права полиции. Применение полицией отдельных мер государственного принуждения. Правовое положение сотрудника полиции. Гарантии правовой защиты сотрудника полиции. Служба в полиции.

Федеральная служба войск национальной гвардии Российской Федерации. Система ее органов, задачи и функции. Правовой статус сотрудников.

Федеральная миграционная служба. Система ее органов, задачи и функции. Правовой статус сотрудников МВД.

ЗАДАНИЯ К ПРАКТИЧЕСКИМ ЗАНЯТИЯМ РАЗДЕЛА 3

Тема практического занятия 1: Органы прокуратуры Российской Федерации

Форма практического задания: опрос

Перечень вопросов:

1. Принципы организации и деятельности прокуратуры.
2. Система органов прокуратуры и порядок их формирования.
3. Понятие, задачи и основные функции (направления) деятельности прокуратуры.
4. Нравственные начала в деятельности прокуроров. Прокурорская этика.

Тема практического занятия 2: Министерство юстиции РФ и система его органов.

Форма практического задания: опрос

Перечень вопросов:

1. Министерство юстиции Российской Федерации и система его органов.
2. Общая характеристика основных задач и функций, возложенных на Министерство юстиции Российской Федерации.
3. Система органов и учреждений Министерства РФ.
4. Значение выполняемых органами министерств юстиции задач.

Тема практического занятия 3: Министерство внутренних дел РФ и система его органов.

Форма практического задания: опрос

Перечень вопросов:

1. Министерство внутренних дел РФ: основные задачи, функции, система органов. Структура МВД.
2. Полиция в составе МВД. Основные направления деятельности полиции.
3. Федеральная служба войск национальной гвардии РФ.
4. Федеральная миграционная служба. Система ее органов, задачи и функции.

РУБЕЖНЫЙ КОНТРОЛЬ К РАЗДЕЛУ 3

форма рубежного контроля – решение задач

Раздел 4. Органы РФ. Адвокатура и нотариат в Российской Федерации. Частная детективная и охранная деятельность в Российской Федерации.

Тема 4.1. Органы безопасности в Российской Федерации.

Перечень изучаемых элементов содержания

Органы Федеральной службы безопасности и их значение.

Система органов федеральной службы безопасности: Федеральная служба безопасности Российской Федерации, управления (отделы)

Федеральной службы безопасности Российской Федерации в отдельных районах и субъектах Российской Федерации (территориальные органы безопасности); органы безопасности в войсках; пограничные органы и войска; предприятия, учебные заведения, научно-исследовательские, экспертные учреждения, подразделения специального назначения.

Правовые основы и принципы деятельности органов федеральной службы безопасности. Обеспечение прав и свобод человека и гражданина в деятельности ФСБ.

Основные направления деятельности органов ФСБ: контрразведывательная деятельность; борьба с преступностью и террористической деятельностью; разведывательная деятельность; пограничная деятельность; обеспечение информационной безопасности; иные направления деятельности в соответствии с законодательством Российской Федерации.

Федеральная служба охраны Российской Федерации – федеральный орган государственной охраны, обеспечивающий в пределах своих полномочий безопасность лиц, подлежащих государственной охране в соответствии с законом о государственной охране. Ее состав, структура, основные задачи и функции. Основные принципы осуществления государственной охраны.

Совет Безопасности Российской Федерации: роль, задачи, структура, полномочия. Правовой статус сотрудников органов безопасности.

Контроль и надзор за деятельностью органов безопасности со стороны Президента Российской Федерации, Федерального Собрания Российской Федерации Российской Федерации, Правительства Российской Федерации, судебных органов, прокуратуры.

Тема 4.2. Органы выявления и расследования преступлений.

Перечень изучаемых элементов содержания

Выявление и расследование преступлений, изобличение виновных, реабилитация невиновных как одна из важных правоохранительных функций.

Виды этой деятельности: оперативно-розыскная деятельность, дознание, предварительное следствие. Их общая характеристика, особенности и взаимодействие. Органы, уполномоченные

осуществлять оперативно-розыскную деятельность. Круг этих органов, пределы полномочий. Юридическое значение результатов оперативно розыскной деятельности по раскрытию преступлений и изобличения виновных. Понятие предварительного расследования, его виды. Органы дознания, их задачи. Виды дознания. Юридическое значение результатов дознания.

Органы предварительного следствия. Следственные аппараты Следственного комитета Российской Федерации, органов внутренних дел и федеральной службы безопасности. Следователи этих аппаратов - основные должностные лица, их права и обязанности. Единство прав и обязанностей следователей независимо от должностного положения и ведомственной принадлежности. Взаимоотношения следователей с прокурорами и начальниками следственных подразделений. Судебный контроль за ходом предварительного следствия. Юридическое значение результатов предварительного следствия.

Тема 4.3. Таможенные органы Российской Федерации.

Перечень изучаемых элементов содержания

Понятие, содержание и структура таможенного дела в Российской Федерации. Таможенная политика и таможенное законодательство.

Таможенная служба, ее задачи, функции, правовое положение. Система таможенных органов Российской Федерации: Федеральная таможенная служба, региональные таможенные управления, таможни, таможенные посты: задачи, функции, компетенция. Формы и методы деятельности таможенных органов.

Правоохранительные функции таможенных органов. Дознание в таможенных органах. Оперативно розыскная деятельность таможенных.

Тема 4.4. Адвокатура и нотариат в РФ.

Перечень изучаемых элементов содержания

Конституционное право человека и гражданина на получение квалифицированной юридической помощи. Содержание и разновидности юридической помощи. Адвокатура, ее становление и развитие. Понятие и принципы организации современной адвокатуры. Виды оказываемой юридической помощи. Права и обязанности адвоката, статус адвоката. Органы самоуправления адвокатуры.

Адвокатская палата субъекта Российской Федерации, порядок ее образования. Органы самоуправления адвокатской палаты: общие собрания (конференции) адвокатов, совет адвокатской палаты, ревизионные и квалификационные комиссии. Адвокатский кабинет, адвокатская коллегия, адвокатское бюро, юридическая консультация. Порядок их образования (организация), состав и функции.

Полномочия совета адвокатской палаты. Порядок избрания президента палаты, его полномочия. Основные права и обязанности адвокатов, гарантии их независимости. Взаимоотношение с государственными органами. Федеральная палата адвокатов Российской Федерации. Всероссийский съезд адвокатов. Совет федеральной палаты адвокатов.

Иные организационные формы юридической помощи: работниками юридических служб юридических лиц, работниками и участниками организаций, оказывающих юридические услуги, частными предпринимателями.

Нотариат как система органов и должностных лиц, предназначенная в соответствии Законом совершать нотариальные действия в целях обеспечения защиты прав и законных интересов граждан и юридических лиц. Система нотариата. Государственные нотариальные конторы, другие организации и должностные лица, совершающие нотариальные действия, их права и обязанности. Виды нотариальных действий. Частные нотариусы, требования, предъявляемые к ним, их права и обязанности. Нотариальные палаты. Правовой статус нотариуса, требования, предъявляемые к ним. Контроль за деятельностью нотариусов. Полномочия в этой области судов, органов юстиции, налоговых органов и нотариальных палат.

Тема 4.5. Частная детективная и охранная деятельность в РФ.

Перечень изучаемых элементов содержания

Понятие, цели и виды частной детективной и охранной деятельности. Частный детектив. Условия для получения гражданином лицензии на работу в качестве частного охранника.

Лицензирование частной детективной и охранной деятельности. Аннулирование лицензии на частную детективную (охранную) деятельность.

Основные ограничения по осуществлению частной детективной и охранной деятельности.

ЗАДАНИЯ К ПРАКТИЧЕСКИМ ЗАНЯТИЯМ РАЗДЕЛА 4

Тема практического занятия 1: Органы безопасности в Российской Федерации.

Форма практического задания: опрос

Перечень вопросов:

1. Органы ФСБ и их значение.
2. Система органов ФСБ.
3. Правовые основы и принципы деятельности органов ФСБ.
4. Основные направления деятельности органов ФСБ.

Тема практического занятия 2: Органы выявления и расследования преступлений.

Форма практического задания: опрос

Перечень вопросов:

1. Выявление и расследование преступлений, изобличение виновных, реабилитация невинных как одна из важных правоохранительных функций.
2. Понятие предварительного расследования, его виды.
3. Органы дознания, их задачи.
4. Органы предварительного следствия

Тема практического занятия 3: Таможенные органы Российской Федерации.

Форма практического задания: опрос

Перечень вопросов:

1. Понятие, содержание и структура таможенного дела в РФ.
2. Таможенная политика и таможенное законодательство.
3. Таможенная служба, ее задачи, функции, правовое положение.
4. Правоохранительные функции таможенных органов.

Тема практического занятия 4: Адвокатура и нотариат в РФ.

Форма практического задания: опрос

Перечень вопросов:

1. Адвокатура, ее становление и развитие.
2. Понятие и принципы организации современной адвокатуры.
3. Виды оказываемой юридической помощи.
4. Права и обязанности адвоката, статус адвоката.

Тема практического занятия 5: Частная детективная и охранная деятельность в РФ.

Форма практического задания: опрос

Перечень вопросов:

1. Понятие, цели и виды частной детективной и охранной деятельности.
2. Частный детектив.
3. Лицензирование частной детективной и охранной деятельности.
4. Основные ограничения по осуществлению частной детективной и охранной деятельности.

РУБЕЖНЫЙ КОНТРОЛЬ К РАЗДЕЛУ 4

форма рубежного контроля – решение задач

РАЗДЕЛ 3. УЧЕБНО-МЕТОДИЧЕСКОЕ ОБЕСПЕЧЕНИЕ САМОСТОЯТЕЛЬНОЙ РАБОТЫ ОБУЧАЮЩИХСЯ ПО ДИСЦИПЛИНЕ (МОДУЛЮ)

3.1. Виды самостоятельной работы обучающихся по дисциплине (модулю)

Очной формы обучения

Раздел, тема	Количество часов	Вид самостоятельной работы
Семестр 3		
Раздел 1. Правоохранительные органы РФ. Судебная власть. Правосудие. Тема 1.1. Предмет, система, правовые источники и основные понятия дисциплины «Правоохранительные органы». Тема 1.2. Судебная власть и система органов ее осуществляющих. Правосудие и его демократические основы (принципы).	8	Самостоятельное изучение темы в ЭИОС.
Раздел 2. Суды РФ. Тема 2.1. Конституционный суд Российской Федерации. Конституционные (уставные) суды субъектов Российской Федерации. Тема 2.2. Федеральные суды общей юрисдикции. Мировые судьи. Тема 2.3. Верховный Суд Российской Федерации. Тема 2.4. Арбитражные суды Российской Федерации. Тема 2.5. Статус судей, присяжных и арбитражных заседателей. Органы судейского сообщества Российской Федерации. Тема 2.6. Организационное обеспечение деятельности судов и органы его осуществляющие.	18	Самостоятельное изучение темы в ЭИОС.
Раздел 3. Прокуратура РФ. Министерства РФ. Тема 3.1. Органы прокуратуры Российской Федерации. Тема 3.2. Министерство юстиции РФ и система его органов. Тема 3.3. Министерство внутренних дел РФ и система его органов.	14	Самостоятельное изучение темы в ЭИОС.
Раздел 4. Органы РФ. Адвокатура и нотариат в Российской Федерации. Частная детективная и охранная деятельность в Российской Федерации. Тема 4.1. Органы безопасности в Российской Федерации. Тема 4.2. Органы выявления и расследования преступлений. Тема 4.3. Таможенные органы Российской Федерации. Тема 4.4. Адвокатура и нотариат в РФ. Тема 4.5. Частная детективная и охранная деятельность в РФ.	23	Самостоятельное изучение темы в ЭИОС.
Общий объем по модулю/семестру, часов	63	

3.2. Задания для самостоятельной работы

Разделу 1. Правоохранительные органы РФ. Судебная власть. Правосудие.

Тема 1.1. Предмет, система, правовые источники и основные понятия дисциплины «Правоохранительные органы».

Вопросы для самоподготовки:

1. Понятие правоохранительной деятельности, ее основные признаки, цели, задачи.
2. Ведущая роль конституционного контроля и правосудия в правоохранительной деятельности.
3. Общая характеристика законодательства и иных правовых актов о правоохранительной деятельности и правоохранительных органах.
4. Общая характеристика правоохранительных органов.

Тема 1.2. Судебная власть и система органов ее осуществляющих. Правосудие и его демократические основы (принципы).

Вопросы для самоподготовки:

1. Судебная власть: понятие и основные признаки.
2. Соотношение судебной власти с законодательной и исполнительной ветвями власти.
3. Понятие судебной системы. Структура судебной системы.
4. Понятие правосудия и его признаки. Отличие от других форм государственной деятельности.

Литература для самостоятельного изучения к Разделу 1.

1. Гриненко, А.В. Правоохранительные органы Российской Федерации: учебник для вузов / А.В. Гриненко. — 7-е изд., перераб. и доп. — Москва: Издательство Юрайт, 2023. — 301 с. — (Высшее образование). — ISBN 978-5-534-16045-1. — Текст: электронный // Образовательная платформа Юрайт [сайт]. — URL: <https://urait.ru/bcode/530343>
2. Правоохранительные органы Российской Федерации. Практикум: учебное пособие для вузов / А.В. Гриненко [и др.]; под редакцией А.В. Гриненко, О.В. Химичевой. — 3-е изд., перераб. и доп. — Москва: Издательство Юрайт, 2023. — 211 с. — (Высшее образование). — ISBN 978-5-534-13436-0. — Текст: электронный // Образовательная платформа Юрайт [сайт]. — URL: <https://urait.ru/bcode/511316>
3. Правоохранительные органы: учебник и практикум для среднего профессионального образования / М.П. Поляков [и др.]; под общей редакцией М.П. Полякова. — 2-е изд., перераб. и доп. — Москва: Издательство Юрайт, 2023. — 367 с. — (Профессиональное образование). — ISBN 978-5-534-12126-1. — Текст: электронный // Образовательная платформа Юрайт [сайт]. — URL: <https://urait.ru/bcode/531843>

Раздел 2. Суды РФ.

Тема 2.1. Конституционный суд Российской Федерации. Конституционные (уставные) суды субъектов Российской Федерации.

Вопросы для самоподготовки:

1. Понятие конституционного контроля и его основные задачи, место в механизме государственно-правового регулирования общественных отношений.
2. Полномочия Конституционного суда Российской Федерации, его место в судебной системе.
3. Состав суда. Особенности наделения судей полномочиями. Основные права и обязанности судьи Конституционного суда.
4. Организационное обеспечение деятельности Конституционного суда.

Тема 2.2. Федеральные суды общей юрисдикции. Мировые судьи.

Вопросы для самоподготовки:

1. Суды общей юрисдикции, их место в судебной системе Российской Федерации. Общая характеристика задач и подсудности дел судам общей юрисдикции.
2. Организация работы районного суда. Председатель суда, его права и обязанности.
3. Организация суда присяжных в судах этого уровня: состав, общий порядок комплектования. Судебные коллегии, порядок образования и полномочия. Президиум суда, его состав, порядок образования, полномочия. Права и обязанности председателя суда.
4. Военные суды в судебной системе Российской Федерации: их место, задачи, полномочия.

Тема 2.3. Верховный Суд Российской Федерации.

Вопросы для самоподготовки:

1. Полномочия Верховного Суда Российской Федерации как высшего органа судебной власти.
2. Структура Верховного Суда Российской Федерации. Пленум Верховного Суда Российской Федерации, его состав и полномочия. Разъяснения по вопросам судебной практики.
3. Судебные коллегии Верховного Суда Российской Федерации. Их состав, порядок формирования и полномочия.
4. Научно-консультативный совет при Верховном Суде Российской Федерации, его состав и задачи. Бюллетень Верховного Суда Российской Федерации.

Тема 2.4. Арбитражные суды Российской Федерации.

Вопросы для самоподготовки:

1. Арбитражные суды в Российской Федерации. Общая характеристика задач и подсудности дел арбитражным судам.
2. Арбитражные суды субъектов Российской Федерации их структура, подсудность дел.
3. Арбитражные суды округов (Арбитражные кассационные суды) общая характеристика. Структура окружного арбитражного суда: президиум, судебные коллегии, судебные составы. Полномочия судей окружного арбитражного суда.
4. Третейские суды: понятие третейского суда, порядок образования и деятельности, полномочия. Виды третейских судов, юридическое значение их решений.

Тема 2.5. Статус судей, присяжных и арбитражных заседателей. Органы судейского сообщества Российской Федерации.

Вопросы для самоподготовки:

1. Понятие судейского корпуса, его состав. Единство статуса судей.
2. Требования, предъявляемые к кандидатам на должности судей. Порядок отбора кандидатов и наделения их полномочиями судей; проверка профессиональных знаний и других качеств, необходимых для занятия судейской должности.
3. Материальное обеспечение судей: правила определения должностного оклада, установления продолжительности отпуска, обеспечение жильем и коммунальными услугами. Социальная защита судей и членов их семей. Статус судьи, пребывающего в отставке.
4. Статус народных, присяжных и арбитражных заседателей, их права и обязанности, порядок наделения полномочиями. Гарантии независимости. Государственная защита судей, народных, присяжных и арбитражных заседателей.

Тема 2.6. Организационное обеспечение деятельности судов и органы его осуществляющие.

Вопросы для самоподготовки:

1. Общее понятие организационного обеспечения деятельности судов. Принципы, основные направления и задачи. Органы, осуществляющие организационное обеспечение деятельности судов, их общая характеристика.

2. Судебный департамент при Верховном суде Российской Федерации, структура, задачи и полномочия.

3. Администраторы судов, их функции.

4. Организационное обеспечение деятельности арбитражных судов.

Литература для самостоятельного изучения к Разделу 2.

1. Попова, Н.Ф. Основы управления в правоохранительных органах: учебник и практикум для среднего профессионального образования / Н.Ф. Попова. — 4-е изд., перераб. и доп. — Москва: Издательство Юрайт, 2023. — 301 с. — (Профессиональное образование). — ISBN 978-5-534-16702-3. — Текст: электронный // Образовательная платформа Юрайт [сайт]. — URL: <https://urait.ru/bcode/531546>

2. Начальная профессиональная подготовка и введение в специальность: правоохранительная деятельность: учебник для среднего профессионального образования / Д. В. Бахтеев [и др.]; ответственный редактор Д. В. Бахтеев. — 2-е изд., перераб. и доп. — Москва: Издательство Юрайт, 2023. — 418 с. — (Профессиональное образование). — ISBN 978-5-534-16512-8. — Текст: электронный // Образовательная платформа Юрайт [сайт]. — URL: <https://urait.ru/bcode/531191>

3. Поспеев, К.Ю. Огневая подготовка сотрудников правоохранительных органов: учебное пособие для вузов / К.Ю. Поспеев, Н.В. Астафьев. — 2-е изд. — Москва: Издательство Юрайт, 2023. — 206 с. — (Высшее образование). — ISBN 978-5-534-12779-9. — Текст: электронный // Образовательная платформа Юрайт [сайт]. — URL: <https://urait.ru/bcode/519050>

4. Государственная служба в правоохранительных органах: результативность служебной деятельности сотрудников кадровых подразделений МВД России: учебное пособие для вузов / А.В. Зубач [и др.]; под редакцией А.В. Зубача, Н.В. Артемьева. — Москва: Издательство Юрайт, 2023. — 115 с. — (Высшее образование). — ISBN 978-5-534-10825-5. — Текст: электронный // Образовательная платформа Юрайт [сайт]. — URL: <https://urait.ru/bcode/517998>

Раздел 3. Прокуратура РФ. Министерства РФ.

Тема 3.1. Органы прокуратуры Российской Федерации.

Вопросы для самоподготовки:

1. Принципы организации и деятельности прокуратуры. Система органов прокуратуры и порядок их формирования.

2. Генеральная прокуратура Российской Федерации, ее структура

3. Разграничение полномочий между территориальными и специализированными прокуратурами.

4. Понятие, задачи и основные функции (направления) деятельности прокуратуры.

Тема 3.2. Министерство юстиции РФ и система его органов.

Вопросы для самоподготовки:

1. Министерство юстиции Российской Федерации и система его органов.

2. Общая характеристика основных задач и функций, возложенных на Министерство юстиции Российской Федерации. Система его органов и учреждений.

3. Деятельность органов юстиции в сфере принятия и контроля нормативных правовых актов; по государственной регистрации; учреждений уголовно исполнительной системы; службы судебных приставов; по организации и контролю за нотариальной деятельностью, по обеспечению адвокатской деятельности.

4. Значение выполняемых органами министерств юстиции задач для организационного обеспечения деятельности судов и реализации других правоохранительных функций.

Тема 3.3. Министерство внутренних дел РФ и система его органов.

Вопросы для самоподготовки:

1. Министерство внутренних дел Российской Федерации: основные задачи, функции, система органов. Структура МВД.
2. Полиция в составе МВД. Назначение полиции. Основные направления деятельности полиции. Правовая основа деятельности полиции. Организация полиции.
3. Федеральная служба войск национальной гвардии Российской Федерации. Система ее органов, задачи и функции. Правовой статус сотрудников.
4. Федеральная миграционная служба. Система ее органов, задачи и функции. Правовой статус сотрудников МВД.

Литература для самостоятельного изучения к Разделу 3.

1. Гриненко, А.В. Правоохранительные органы Российской Федерации: учебник для вузов / А.В. Гриненко. — 7-е изд., перераб. и доп. — Москва: Издательство Юрайт, 2023. — 301 с. — (Высшее образование). — ISBN 978-5-534-16045-1. — Текст: электронный // Образовательная платформа Юрайт [сайт]. — URL: <https://urait.ru/bcode/530343>
2. Правоохранительные органы Российской Федерации. Практикум: учебное пособие для вузов / А.В. Гриненко [и др.]; под редакцией А.В. Гриненко, О.В. Химичевой. — 3-е изд., перераб. и доп. — Москва: Издательство Юрайт, 2023. — 211 с. — (Высшее образование). — ISBN 978-5-534-13436-0. — Текст: электронный // Образовательная платформа Юрайт [сайт]. — URL: <https://urait.ru/bcode/511316>
3. Правоохранительные органы: учебник и практикум для среднего профессионального образования / М.П. Поляков [и др.]; под общей редакцией М.П. Полякова. — 2-е изд., перераб. и доп. — Москва: Издательство Юрайт, 2023. — 367 с. — (Профессиональное образование). — ISBN 978-5-534-12126-1. — Текст: электронный // Образовательная платформа Юрайт [сайт]. — URL: <https://urait.ru/bcode/531843>

Раздел 4. Органы РФ. Адвокатура и нотариат в Российской Федерации. Частная детективная и охранный деятельность в Российской Федерации.

Тема 4.1. Органы безопасности в Российской Федерации.

1. Органы Федеральной службы безопасности и их значение.
2. Система органов федеральной службы безопасности: Федеральная служба безопасности Российской Федерации, управления (отделы)
3. Правовые основы и принципы деятельности органов федеральной службы безопасности. Обеспечение прав и свобод человека и гражданина в деятельности ФСБ.
4. Совет Безопасности Российской Федерации: роль, задачи, структура, полномочия. Правовой статус сотрудников органов безопасности.

Тема 4.2. Органы выявления и расследования преступлений.

Вопросы для самоподготовки:

1. Выявление и расследование преступлений, избрание виновных, реабилитация невиновных как одна из важных правоохранительных функций.
2. Виды этой деятельности: оперативно-розыскная деятельность, дознание, предварительное следствие. Их общая характеристика, особенности и взаимодействие
3. Понятие предварительного расследования, его виды.
4. Органы дознания, их задачи. Виды дознания. Юридическое значение результатов дознания

Тема 4.3. Таможенные органы Российской Федерации.

Вопросы для самоподготовки:

1. Понятие, содержание и структура таможенного дела в Российской Федерации. Таможенная политика и таможенное законодательство.
2. Таможенная служба, ее задачи, функции, правовое положение.
3. Правоохранительные функции таможенных органов.
4. Дознание в таможенных органах. Оперативно розыскная деятельность таможенных.

Тема 4.4. Адвокатура и нотариат в РФ.

Вопросы для самоподготовки:

1. Адвокатура, ее становление и развитие. Понятие и принципы организации современной адвокатуры.
2. Виды оказываемой юридической помощи. Права и обязанности адвоката, статус адвоката. Органы самоуправления адвокатуры.
3. Система нотариата. Государственные нотариальные конторы, другие организации и должностные лица, совершающие нотариальные действия, их права и обязанности.
4. Виды нотариальных действий. Правовой статус нотариуса, требования, предъявляемые к ним.

Тема 4.5. Частная детективная и охранный деятельность в РФ.

Вопросы для самоподготовки:

1. Понятие, цели и виды частной детективной и охранный деятельности. Частный детектив.
2. Условия для получения гражданином лицензии на работу в качестве частного охранника.
3. Лицензирование частной детективной и охранный деятельности. Аннулирование лицензии на частную детективную (охранную) деятельность.
4. Основные ограничения по осуществлению частной детективной и охранный деятельности.

Литература для самостоятельного изучения к Разделу 4.

4. 1. Попова, Н.Ф. Основы управления в правоохранительных органах: учебник и практикум для среднего профессионального образования / Н.Ф. Попова. — 4-е изд., перераб. и доп. — Москва: Издательство Юрайт, 2023. — 301 с. — (Профессиональное образование). — ISBN 978-5-534-16702-3. — Текст: электронный // Образовательная платформа Юрайт [сайт]. — URL: <https://urait.ru/bcode/531546>
5. 2. Начальная профессиональная подготовка и введение в специальность: правоохранительная деятельность: учебник для среднего профессионального образования / Д. В. Бахтеев [и др.]; ответственный редактор Д. В. Бахтеев. — 2-е изд., перераб. и доп. — Москва: Издательство Юрайт, 2023. — 418 с. — (Профессиональное образование). — ISBN 978-5-534-16512-8. — Текст: электронный // Образовательная платформа Юрайт [сайт]. — URL: <https://urait.ru/bcode/531191>
6. 3. Поспеев, К.Ю. Огневая подготовка сотрудников правоохранительных органов: учебное пособие для вузов / К.Ю. Поспеев, Н.В. Астафьев. — 2-е изд. — Москва: Издательство Юрайт, 2023. — 206 с. — (Высшее образование). — ISBN 978-5-534-12779-9. — Текст: электронный // Образовательная платформа Юрайт [сайт]. — URL: <https://urait.ru/bcode/519050>
7. 4. Государственная служба в правоохранительных органах: результативность служебной деятельности сотрудников кадровых подразделений МВД России: учебное пособие для вузов / А.В. Зубач [и др.]; под редакцией А.В. Зубача, Н.В. Артемьева. — Москва: Издательство Юрайт, 2023. — 115 с. — (Высшее образование). — ISBN 978-5-534-10825-5. — Текст: электронный // Образовательная платформа Юрайт [сайт]. — URL: <https://urait.ru/bcode/517998>

3.3. Методические указания к самостоятельной работе по дисциплине (модулю)

Освоение слушателями программы предполагает изучение материалов дисциплин (модулей) в ходе самостоятельной работы.

Для успешного освоения дисциплины (модуля) и достижения поставленных целей необходимо внимательно ознакомиться с рабочей программой дисциплины (модуля), доступной в электронной информационно-образовательной среде РГСУ.

Следует обратить внимание на списки основной и дополнительной литературы, на предлагаемые преподавателем ресурсы информационно-телекоммуникационной сети Интернет. Эта информация необходима для самостоятельной работы обучающегося.

Для более углубленного изучения темы задания для самостоятельной работы рекомендуется выполнять параллельно с изучением данной темы. При выполнении заданий по возможности используйте наглядное представление материала.

Самостоятельная работа включает разнообразный комплекс видов и форм работы обучающихся.

РАЗДЕЛ 4. ОЦЕНОЧНЫЕ МАТЕРИАЛЫ ПО ДИСЦИПЛИНЕ (МОДУЛЮ)

4.1. Форма промежуточной аттестации обучающегося по дисциплине (модулю)

Контрольным мероприятием промежуточной аттестации обучающихся по дисциплине (модулю) является зачет.

4.2. Оценочные материалы, определяющие процедуры оценивания знаний, умений, навыков и (или) опыта деятельности, характеризующих этапы формирования компетенций

4.2.1. Организационные основы применения балльно-рейтинговой системы оценки успеваемости обучающихся по дисциплине (модулю)

Оценка качества освоения обучающимися дисциплины (модуля) реализуется в формате балльно-рейтинговой системы оценки успеваемости обучающихся (БРСО).

БРСО в ходе текущего контроля успеваемости и промежуточной аттестации осуществляется по 100-балльной шкале.

Академический рейтинг обучающегося по дисциплине (модулю) складывается из результатов:

- текущего контроля успеваемости (максимальный текущий рейтинг обучающегося 80 рейтинговых баллов);
- промежуточной аттестации (максимальный рубежный рейтинг обучающегося 20 рейтинговых баллов).

Условия оценки освоения обучающимся дисциплины (модуля) в формате БРСО доводятся преподавателем до сведения обучающихся на первом учебном занятии, а также размещены в свободном доступе в электронной информационно-образовательной среде Университета.

4.2.2. Проведение текущего контроля успеваемости обучающихся по дисциплине (модулю) в соответствии с балльно-рейтинговой системой оценки успеваемости обучающегося

В течение учебного семестра до промежуточной аттестации на основании утвержденной рабочей программы дисциплины (модуля) формируется текущий рейтинг обучающегося.

Текущий рейтинг обучающегося складывается как сумма рейтинговых баллов, полученных им в течение учебного семестра по всем видам учебных занятий по дисциплине (модулю).

В процессе текущего контроля оцениваются следующие действия обучающегося, направленные на освоение компетенций в рамках изучения учебной дисциплины:

– академическая активность (посещаемость учебных занятий, самостоятельное изучение содержания учебной дисциплины в электронной информационно-образовательной среде, соблюдение сроков сдачи практических заданий и текущих контрольных мероприятий и др.);

– выполнение и сдача текущих и итогового практических заданий (эссе, рефераты, творческие задания, кейс-задания, лабораторные работы, расчетные задания и др., активное участие в групповых интерактивных занятиях (дискуссии, WiKi-проекты и др.), защита проектов и др.);

– прохождение рубежей текущего контроля, включая соблюдение графика их прохождения в электронной информационно-образовательной среде.

Для планирования расчета текущего рейтинга обучающегося используются следующие пропорции:

Вид учебного действия	Максимальная рейтинговая оценка, баллов
академическая активность	10
практические задания	40
<i>из них: текущие практические задания</i>	20
<i>итоговое практическое задание</i>	20
рубежи текущего контроля	30
ИТОГО:	80

В течение учебного семестра по дисциплине (модулю) обучающимся должен быть накоплен текущий рейтинг не менее 52 рейтинговых баллов (65% от максимального значения текущего рейтинга).

Необходимыми условиями допуска обучающегося к промежуточной аттестации по дисциплине являются положительное прохождение обучающимся не менее 65% рубежей текущего контроля с накоплением не менее 65% максимального рейтингового балла за каждый рубеж текущего контроля и положительное выполнение итогового практического задания с накоплением не менее 65% максимального рейтингового балла, установленного за итоговое практическое задание.

Невыполнение вышеуказанных условий является текущей академической задолженностью, которая должна быть ликвидирована обучающимся до контрольного мероприятия промежуточной аттестации.

Сведения о наличии у обучающихся текущей академической задолженности, сроках и порядке добора рейтинговых баллов для её ликвидации доводятся до обучающихся педагогическим работником.

В случае неликвидации текущей академической задолженности, педагогический работник обязан во время контрольного мероприятия промежуточной аттестации поставить обучающемуся 0 рейтинговых баллов. В этом случае ликвидация текущей академической задолженности возможна в периоды проведения повторной промежуточной аттестации.

4.2.3. Проведение промежуточной аттестации обучающихся по дисциплине (модулю) в соответствии с балльно-рейтинговой системой оценки успеваемости обучающегося

Промежуточная аттестация по дисциплине (модулю) проводится в соответствии с Положением о промежуточной аттестации обучающихся по основным профессиональным образовательным программам в Российском государственном социальном университете и Положением о балльно-рейтинговой системе оценки успеваемости обучающихся по основным

профессиональным образовательным программам в Российском государственном социальном университете в действующей редакции.

На промежуточную аттестацию отводится 20 рейтинговых баллов.

Ответы обучающегося на контрольном мероприятии промежуточной аттестации оцениваются педагогическим работником по 20 - балльной шкале, а итоговая оценка по дисциплине (модулю) выставляется по пятибалльной системе для дифференцированного зачета.

Критерии выставления оценки определяются Положением о балльно-рейтинговой системе оценки успеваемости обучающихся по основным профессиональным образовательным программам высшего образования - программам бакалавриата, программам специалитета, программам магистратуры в Российском государственном социальном университете.

В процессе определения рубежного рейтинга обучающегося используется следующая шкала:

Рубежный рейтинг	Критерии оценки освоения обучающимся учебной дисциплины в ходе контрольных мероприятий промежуточной аттестации
19-20 рейтинговых баллов	обучающийся глубоко и прочно усвоил программный материал, исчерпывающе, последовательно, грамотно и логически стройно его излагает, тесно увязывает с задачами и будущей деятельностью, не затрудняется с ответом при видоизменении задания, свободно справляется с задачами и практическими заданиями, правильно обосновывает принятые решения, умеет самостоятельно обобщать и излагать материал, не допуская ошибок
16-18 рейтинговых баллов	обучающийся твердо знает программный материал, грамотно и по существу излагает его, не допуская существенных неточностей в ответе на вопрос, может правильно применять теоретические положения и владеет необходимыми умениями и навыками при выполнении практических заданий
13-15 рейтинговых баллов	обучающийся освоил основной материал, но не знает отдельных деталей, допускает неточности, недостаточно правильные формулировки, нарушает последовательность в изложении программного материала и испытывает затруднения в выполнении практических заданий
1-12 рейтинговых баллов	обучающийся не знает значительной части программного материала, допускает существенные ошибки, с большими затруднениями выполняет практические задания
0 рейтинговых баллов	не аттестован

4.3. Перечень заданий для проведения текущей и промежуточной оценки знаний, умений, навыков и (или) опыта деятельности, характеризующих этапы формирования компетенций

4.3.1. Оценочные материалы для проведения текущей аттестации и рубежного контроля, обучающихся по дисциплине (модулю)

Перечень вопросов рубежного контроля и текущей аттестации

Раздел - 1. Правоохранительные органы РФ. Судебная власть. Правосудие.

Форма рубежного контроля: задачи

Задания рубежного контроля

Код контролируемой компетенции ОПК-7

1. Составьте таблицу

Государственные правоохранительные органы.	Негосударственные правоохранительные организации.

2. Укажите, какие из перечисленных документов являются нормативными источниками:

- А) УПК РФ;**
- Б) Постановления правительства РФ;**
- В) Постановления Пленума Верховного Суда РФ;**
- Г) Указы Президента РФ.**

3. Изобразите при помощи кругов Эйлера соотношение понятий: Подготовьте обоснование такого соотношения.

- А) «Власть» (круг А), «государственная власть» (круг Б) и «судебная власть» (круг С);**
- Б «Судебная власть» (круг А), «правосудие» (круг Б) и «судопроизводство» (круг С).**

4. Дайте характеристику Правоохранительной деятельности, указав ее основные признаки, задачи и цели.

5. Старший следователь Следственного управления Следственного комитета РФ по Томской области направил уголовное дело Прокурору Томской области. Заместитель прокурора Томской области после утверждения обвинительного заключения направил уголовное дело в федеральный суд общей юрисдикции Томской области по подсудности для рассмотрения его по первой инстанции.

Раскройте понятие правоохранительных органов. Назовите виды существующих правоохранительных органов в РФ и ихобщие и специальные задачи. Что включается в предмет учебного курса «Правоохранительные органы России»? Предусмотрены ли действующим законодательством названные в задачи органы и должностные лица и соответствуют ли их действия закону?

6. После объявленного перерыва судебного разбирательства по рассмотрению искового заявления о восстановлении на работе гражданка И. обратилась к адвокату Л. с просьбой помочь ей в отстаивании своих интересов в суде и подготовке жалобы на помощника прокурора, участвовавшего в заседании суда и задавшего ей сложные вопросы вместо защиты ее интересов.

Адвокат Л. согласился представлять интересы И. в суде и встретиться с судьей для ознакомления с материалами дела, но писать жалобу прокурору на помощника прокурора отсоветовал.

Относится ли суд к правоохранительным органам и почему? Кто такие судья, прокурор, адвокат? Какие государственные органы и профессиональные объединения они представляют? Кто из них является должностным лицом и почему? Какие виды деятельности каждый из них осуществляет и где это закрепляется? Почему и при каких определенных законом условиях судебное разбирательство при осуществлении правосудия становится их совместной деятельностью?

7. На семинаре по дисциплине «Правоохранительные органы России» преподаватель задал студенту вопрос, какая была фамилия у государя-императора Петра I и какую роль он сыграл в становлении российской правоохранительной системы? Студент не ответил на заданный вопрос, сославшись на то, что он выходит за рамки программы учебного курса.

Где и как определяются объем и глубина изучения учебного курса? Какие варианты объема изучения предлагаются в учебниках разных авторов? Для чего необходимо изучение истории становления и развития правоохранительных органов в нашей стране? Какие еще темы подлежат изучению в предмете курса «Правоохранительные органы России»?

Раздел 2. Суды РФ.

Форма рубежного контроля: задачи

Вопросы/Задания рубежного контроля

Код контролируемой компетенции ОПК-7

Задача 1. Ранее дважды судимый Соловьев обвинялся в совершении грабежей и разбойных нападений. На предварительном следствии и при рассмотрении уголовного дела в суде защитник Соловьева не принимал участие, поскольку тот отказался от его помощи.

Нарушен ли в данном случае какой-либо принцип правосудия, если да, то какой именно и почему?

Задача 2. Судебное разбирательство по рассмотрению уголовного дела было проведено в кабинете судьи, где отсутствовали места для размещения публики. В процессе рассмотрения дела адвокат пожелал воспользоваться диктофоном для аудиозаписи хода судебного заседания, о чем заявил соответствующее устное ходатайство, однако судья отказал в его удовлетворении.

Были ли нарушены судьей принципы правосудия?

Задача 3. Как соотносятся принцип осуществления правосудия только судом и положение принципа презумпции невиновности о том, что каждый обвиняемый в совершении преступления считается невиновным, пока его виновность не будет доказана в предусмотренном федеральным законом порядке и установлена вступившим в законную силу приговором суда? Как соотносятся принцип равенства всех перед законом и судом и принцип состязательности и равноправия сторон?

Задача 4. 28-летняя Светлана Исаева обратилась в авиастроительный районный суд г.

Казани с заявлением о признании за ней права опеки над её 10-летним братом после смерти их матери. Районный суд отказал в удовлетворении заявленных Исаевой требований по причине того, что у неё имеется ВИЧ-инфекция. Тогда Исаева обратилась в Верховный Суд Республики Татарстан, но и последний отказал признать её опекуном по тем же основаниям, что и районный суд.

Определите, в качестве каких судебных звеньев и судебных инстанций выступают названные суды?

Задача 5. Конституционный Суд РФ своим постановлением признал не соответствующим Конституции РФ отдельные положения закона РФ «О статусе судей в РФ» и предписал федеральному законодателю внести изменения в указанные положения закона.

Какие нормативные акты принимают органы законодательной власти, их значение и виды? Какое правовое значение имеют решения органов судебной власти? Какое правовое значение имеют решения Конституционного Суда РФ при применении закона государственными органами и должностными лицами?

Задача 6. Президент РФ издал указы:

- о классных чинах прокурорских работников органов и учреждений прокуратуры РФ;
- о присвоении судье почетного звания «Заслуженный юрист Российской Федерации»
- вопросы Министерства внутренних дел РФ;
- о координации деятельности правоохранительных органов по борьбе с преступностью;
- об оплате труда Председателя Следственного комитета РФ;
- о назначении судей федеральных судов и о представителях Президента РФ в квалификационных коллегиях судей субъектов РФ;
- о комиссии при Президенте РФ по предварительному рассмотрению кандидатур на должности судей федеральных судов;
- о назначении начальника Управления МВД РФ по Н-ской области.

Какие из этих актов относятся к нормативным источникам курса «Правоохранительные органы России» и почему?

Раздел 3. Прокуратура РФ. Министерства РФ. Форма рубежного контроля: задачи

Вопрос/ Задания рубежного контроля

Код контролируемой компетенции ОПК-7

Задача 1. Приказом Генерального прокурора РФ был отстранен от должности и уволен из органов прокуратуры прокурор области.

Назовите порядок увольнения и ухода на пенсию прокурорских работников. Какие меры дисциплинарной ответственности применяются к прокурорским работникам? Кто их может наказывать? Какие нормативные акты определяют статус прокурорских работников?

Задача 2. Проверя изолятор временного содержания, прокурор установил, что задержание подозреваемых А. и Д. было произведено с нарушением законодательства.

О каком направлении прокурорского надзора идет речь в данной задаче? Укажите предмет надзора.

Задача 3. Областная Дума приняла постановление, противоречащее Жилищному кодексу РФ. **О каком направлении прокурорского надзора идет речь в этой задаче? Укажите предмет надзора. Как может отреагировать прокурор на это нарушение?**

Задача 4. Приказом Генерального прокурора РФ был отстранен от должности и уволен из органов прокуратуры прокурор области. **Назовите порядок увольнения и ухода на пенсию прокурорских работников. Какие меры дисциплинарной ответственности применяются к прокурорским работникам? Кто их может наказывать? Какие нормативные акты определяют статус прокурорских работников?**

Задача 5. Проверив изолятор временного содержания, прокурор установил, что задержание подозреваемых А. и Д. было произведено с нарушением законодательства.

О каком направлении прокурорского надзора идет речь в данной задаче? Укажите предмет надзора.

Задача 6. Областная Дума приняла постановление, противоречащее Жилищному кодексу РФ. **О каком направлении прокурорского надзора идет речь в этой задаче?**

Укажите предмет надзора. Как может отреагировать прокурор на это нарушение?

Задача 7. Министр финансов РФ издал приказ, в соответствии с которым были назначены его заместители и определены их полномочия, а также утверждено штатное расписание центрального аппарата министерства.

Правомерен ли данный приказ? Кому принадлежит право решения вопросов, указанных в задаче?

Задача 8. 15 июля главный специалист министерства экономики Свердловской области Николаев после обеденного перерыва явился на работу в нетрезвом состоянии. Через пять дней после этого докладная о совершенном Николаевым проступке была направлена министру. Приказом по министерству от 20 декабря того же года Николаев был привлечен к дисциплинарной ответственности (объявлен строгий выговор) и переведен на должность специалиста 1 категории сроком на 4 месяца.

Правомерно ли поступил министр?

Задача 9. В июле ОАО «Вторчермет» была выдана лицензия на осуществление деятельности по заготовке, переработке и реализации лома черных и цветных металлов. В августе следующего года в ходе проверки деятельности ОАО выяснилось, что при поступлении металла не проводится контроль радиационной безопасности. Министерство промышленности области приняло решение об отзыве лицензии в связи с тем, что в ОАО «Вторчермет» нарушаются лицензионные требования.

Правомерно ли принятое решение?

Задача 10. Начальник РОВД получил протокол участкового инспектора, в котором указывалось, что начальник домоуправления Максимов не выполнил его предписаний и не принял мер по очистке территории возле домов от мусора. Протокол был передан мировому судье, который подверг Максимова наказанию в виде дисквалификации сроком на 2 месяца. Максимов от отбытия наказания уклонился. Тогда судья заменил дисквалификацию административным арестом.

Дайте юридическую оценку действиям судьи.

Задача 11. Министр финансов РФ издал приказ, в соответствии с которым были назначены его заместители и определены их полномочия, а также утверждено штатное расписание центрального аппарата министерства.

Правомерен ли данный приказ? Кому принадлежит право решения вопросов, указанных в задаче?

Раздел 4. Органы РФ. Адвокатура и нотариат в Российской Федерации. Частная детективная и охранная деятельность в Российской Федерации.

Форма рубежного контроля: задачи

Вопрос/ Задания рубежного контроля

Код контролируемой компетенции ОПК-7

Задача 1. Гражданину Веселкину было отказано в приеме на должность судебного пристава в связи с тем, что он имел судимость. Судимость у Веселкина была погашена два года назад. **Оцените ситуацию. Правомерно ли было отказано гражданину Веселкину? Кто вправе принимать решение о приёме на должность районного судебного пристава-исполнителя?**

Задача 2. Судебный пристав-исполнитель Ласточкин, приняв исполнительный лист, выданный территориальным органом налоговой инспекции о взыскании с ООО «Волжанка» определённой денежной суммы, вынес постановление о возбуждении исполнительного производства. Руководитель ООО «Волжанка», не согласившись с данными действием судебного пристава-исполнителя, обжаловал его действия в Арбитражный суд Ульяновской области. Арбитражный суд Ульяновской области отказал в приёме жалобы на действия судебного пристава-исполнителя, сославшись на то, что данная жалоба не подведомственна арбитражному суду.

Оцените ситуацию. Имел ли право Арбитражный суд Ульяновской области отказать в приеме данной жалобы? Какой суд рассматривает подобные жалобы?

Задача 3. Старший судебный пристав Кокарев в коридоре районного суда сделал замечание гражданину Фролкину, вызванному в качестве свидетеля за то, что Фролкин находится в нетрезвом состоянии в помещении суда и громко разговаривает, мешая тем самым нормальной работе суда. На данное замечание Фролкин никак не отреагировал. В следующий раз, когда Фролкин начал в помещении суда распивать спиртные напитки, старший судебный пристав Кокарев составил на гражданина Фролкина протокол об административном правонарушении и передал его вызванному сотруднику полиции.

Оцените ситуацию. Имел ли право старший судебный пристав Фролкин составлять протокол об административном правонарушении? Какие полномочия имеют судебные приставы при охране помещений судов?

Задача 4. Участковый уполномоченный ОВД по Советскому району г. Томска Ф., услышав крики женщины, пришел на помощь и задержал насильника. В составе вызванной дежурной следственно оперативной группы был следователь следственного отдела ОВД по Советскому району г. Томска М., который после установления личности задержанного и доставления К. в данный ОВД допросил его и пострадавшую, провел между ними очную ставку, отправил пострадавшую на освидетельствование и возбудил уголовное дело. Начальник ОВД по Советскому району г. Томска передал это уголовное дело по подследственности в Следственный отдел по г. Томску Следственного управления Следственного комитета РФ по Томской области для дальнейшего расследования. Следователь этого отдела Г. в течение месяца расследование уголовного дела закончил, и оно с обвинительным заключением было направлено прокурором в Федеральный суд общей юрисдикции Советского района г. Томска. Суд рассмотрел уголовное дело и осудил К. к пяти годам лишения свободы.

Что такое предварительное расследование? Какие задачи перед ним стоят и для чего оно предназначено? Назовите органы, осуществляющие предварительное расследование.

Оцените законность и обоснованность действий должностных лиц ОВД, СК РФ и суда.

Задача 5. Т. совершил хищение имущества у несовершеннолетнего М. при следующих обстоятельствах. Находясь в ночное время у подъезда своего жилого дома, Т. попросил у проходящего мимо ранее незнакомого М. сотовый телефон, мотивируя эту просьбу необходимостью сделать срочный звонок своему знакомому. После того, как М. передал Т. свой сотовый телефон, Т. начал убежать и, не реагируя на требования М. вернуть телефон, скрылся в неизвестном направлении. По факту данного хищения было возбуждено уголовное дело.

В каких формах возможно проведение предварительного расследования и в чем отличия между этими формами? Что понимается под подследственностью? Как разграничивается подследственность уголовных дел между дознавателями и следователями органов внутренних дел? Кем (каким органом, должностным лицом органа) и в какой форме должно проводиться предварительное расследование по данному уголовному делу?

Задача 6. На территории Московского военного округа за злоупотребление должностными полномочиями в разное время были привлечены к уголовной ответственности прапорщик М., подполковник У. и генерал-майор П.

Какие следственные органы будут расследовать эти уголовные дела? Как разграничивается подследственность между следователями военных следственных подразделений СК РФ разных звеньев? Какие звания присваиваются следователям следственных подразделений СК РФ и кем?

Задача 7. Два адвоката решили совместно заниматься адвокатской деятельностью.

Какую форму (формы) адвокатского образования они могут учредить?

Задача 8. Адвокаты-партнеры адвокатского бюро «Защита» реорганизовали бюро в юридическую фирму коммерческой направленности, чтобы иметь возможность зарабатывать средства иной, чем адвокатская, юридической деятельностью.

Законно ли это решение?

Задача 9. Несовершеннолетняя Климова обратилась к нотариусу с просьбой заверить ее доверенность, в которой она уполномочивает своего мужа Климова быть ее представителем в компетентных органах по вопросу приватизации принадлежащей ей доли в праве собственности на жилье. Нотариус отказался заверять доверенность мотивируя тем, что Климова несовершеннолетняя, а поэтому недееспособна.

Оцените действия нотариуса. Ответ обоснуйте.

Задача 10. На конференции адвокатов Адвокатской палаты Кемеровской области была утверждена смета доходов и расходов палаты на очередной год, в соответствии с которой изменились размеры взносов, вносимых адвокатами в Адвокатскую палату области. Ряд адвокатов были не согласны с принятым решением.

Что такое собрание (конференция) адвокатов Адвокатской палаты субъекта РФ? Каков порядок его проведения, какие вопросы оно правомочно решать? Назовите иные органы Адвокатской палаты субъекта РФ, порядок их формирования и полномочия.

Задача 11. Члены ревизионной комиссии Адвокатской палаты Алтайского края провели проверку работы бухгалтерии палаты, в результате которой были установлены нарушения учета поступающих в палату денежных средств и объема расходов по статьям, утвержденной на конференции адвокатов Алтайского края сметы. Итоги работы ревизионной комиссии были доложены на очередной конференции адвокатов Алтайского края.

Охарактеризуйте порядок создания и полномочия ревизионной комиссии Адвокатской палаты. Раскройте принципы самоуправления и самофинансирования в организации адвокатуры. Какие меры может принять ревизионная комиссия для устранения выявленных нарушений?

Задача 12. Дежурный адвокат К. дал консультацию гражданке Д. по жилищному вопросу. Кроме того, он ответил на вопросы, касающиеся уголовного дела ее родственника, и предложил свои услуги в качестве защитника. Учитывая, что кассира коллегии не было на работе, адвокат за консультацию деньги взял себе, не оформляя никаких документов.

Какие виды юридических услуг адвокат может оказывать по уголовным делам? При каких условиях адвокат может стать защитником? Что такое соглашение адвоката с клиентом?

Каков порядок оплаты труда адвокатов и учета поступающих денежных средств за оказанные юридические услуги? Какие обязательные платежи должны делать адвокаты, объединенные в различные адвокатские образования?

4.3.2. Оценочные материалы для проведения промежуточной аттестации обучающихся по дисциплине (модулю)

Вопросы/задания для проведения промежуточной аттестации обучающихся по дисциплине (модулю)

Коды контролируемой компетенций	Вопросы /задания
ОПК-7	<p>1. Система правоохранительных органов России. Функции правоохранительных органов России. Предмет, система курса «Правоохранительные органы РФ», его правовая</p> <p>2. Понятие судебной власти, ее признаки. Понятие правосудия и его конституционные принципы. Понятие судебной системы. Виды судов, входящих в нее. Судебные звенья и инстанции: определение, назначение, и виды. Судьи, их правовой статус. Порядок назначения на должность судьи. Гарантии независимости судей, прекращение, приостановление полномочий судей, их отставка. Суды общей юрисдикции: понятие и система. Районные (городские) суды, их компетенция. Областные суды РФ, их структура, состав и компетенция. Присяжные заседатели. Верховный суд РФ, его структура, состав и полномочия. Военные суды РФ, их компетенция. Арбитражные суды РФ, понятие, задачи, система, полномочия. Федеральные арбитражные суды округов: их компетенция. Арбитражные суды субъектов РФ, их компетенция. Конституционный суд РФ, его предназначение и полномочия.</p> <p>3. Органы обеспечения деятельности судов. Прокуратура РФ: понятие, правовые основы ее деятельности. Принципы, форма и система деятельности Прокуратуры РФ. Генеральная Прокуратура РФ, ее полномочия. Территориальные органы прокуратуры РФ. Специализированные прокуратуры РФ. Органы военной прокуратуры РФ. Понятие прокурорского надзора, его направления. Общий прокурорский надзор, его предназначение. Прокурорский надзор за соблюдением прав и свобод человека, и гражданина. Надзор за исполнением законов органами, осуществляющими ОРД, предварительное расследование и исполнение уголовных наказаний. Акты прокурорского реагирования. Участие прокурора в судебных разбирательствах. Координация прокуратурой деятельности правоохранительных органов в их борьбе с преступностью. Правовой статус работников прокуратуры.</p> <p>4. Органы обеспечения безопасности РФ: понятие и виды. Совет безопасности РФ: его задачи и состав. Органы ФСБ РФ понятие, принципы их деятельности. Система органов ФСБ РФ, направления их деятельностью, права и</p>

	<p>обязанности. Правовой статус сотрудников ФСБ РФ, надзор и контроль за их деятельностью. Органы внешней разведки: понятие задачи, система. Федеральная пограничная служба РФ: понятие, система, виды деятельности.</p> <p>5. Органы внутренних дел: понятие, система и их задачи. Полиция: понятие, задачи, функции и виды. Права и обязанности полиции, контроль и надзор за ее деятельностью. Правовой статус сотрудника полиции. Правовые основы организации и деятельности внутренних войск МВД Таможенные органы РФ: понятие, цели, задачи и система. Основные направления деятельности таможенных органов. Правовой статус сотрудника таможенных органов. Органы предварительного следствия: понятие, задачи. Деятельность следователей, их правовой статус. Органы дознания: понятие, задачи, функций, виды, контроль за их деятельностью.</p> <p>6. Органы юстиции РФ: понятие, задачи, система и основные направления их деятельности. Служба исполнения уголовных наказаний Минюста РФ: понятие, задачи и система деятельности, ее контроль. Правовой статус сотрудника службы исполнения наказания. Служба судебных приставов: понятие, ее система контроль за ее деятельностью. Деятельность судебных приставов, их правовой статус.</p> <p>7. Понятие нотариата и нотариальных действий. Деятельность нотариуса, его правовой статус. Адвокатура РФ: понятие, задачи, система, контроль за ее деятельностью. Правовой статус адвоката. Частная детективная и охранная деятельность: понятие, задачи и права. Правовой статус частных детективов и охранников, надзор и контроль за их деятельностью.</p>
--	---

РАЗДЕЛ 5. УСЛОВИЯ РЕАЛИЗАЦИИ ДИСЦИПЛИНЫ (МОДУЛЯ)

5.1. Перечень основной и дополнительной учебной литературы для освоения дисциплины (модуля)

5.1.1. Основная литература

1. Гриненко, А.В. Правоохранительные органы Российской Федерации: учебник для вузов / А.В. Гриненко. — 7-е изд., перераб. и доп. — Москва: Издательство Юрайт, 2023. — 301 с. — (Высшее образование). — ISBN 978-5-534-16045-1. — Текст: электронный // Образовательная платформа Юрайт [сайт]. — URL: <https://urait.ru/bcode/530343>

2. Правоохранительные органы Российской Федерации. Практикум: учебное пособие для вузов / А.В. Гриненко [и др.]; под редакцией А.В. Гриненко, О.В. Химичевой. — 3-е изд., перераб. и доп. — Москва: Издательство Юрайт, 2023. — 211 с. — (Высшее образование). — ISBN 978-5-534-13436-0. — Текст: электронный // Образовательная платформа Юрайт [сайт]. — URL: <https://urait.ru/bcode/511316>

3. Правоохранительные органы: учебник и практикум для среднего профессионального образования / М.П. Поляков [и др.]; под общей редакцией М.П. Полякова. — 2-е изд., перераб. и доп. — Москва: Издательство Юрайт, 2023. — 367 с. — (Профессиональное образование). —

ISBN 978-5-534-12126-1. — Текст: электронный // Образовательная платформа Юрайт [сайт]. — URL: <https://urait.ru/bcode/531843>

5.1.2. Дополнительная литература

1. Попова, Н.Ф. Основы управления в правоохранительных органах: учебник и практикум для среднего профессионального образования / Н.Ф. Попова. — 4-е изд., перераб. и доп. — Москва: Издательство Юрайт, 2023. — 301 с. — (Профессиональное образование). — ISBN 978-5-534-16702-3. — Текст: электронный // Образовательная платформа Юрайт [сайт]. — URL: <https://urait.ru/bcode/531546>

2. Начальная профессиональная подготовка и введение в специальность: правоохранительная деятельность: учебник для среднего профессионального образования / Д. В. Бахтеев [и др.]; ответственный редактор Д. В. Бахтеев. — 2-е изд., перераб. и доп. — Москва: Издательство Юрайт, 2023. — 418 с. — (Профессиональное образование). — ISBN 978-5-534-16512-8. — Текст: электронный // Образовательная платформа Юрайт [сайт]. — URL: <https://urait.ru/bcode/531191>

3. Поспеев, К.Ю. Огневая подготовка сотрудников правоохранительных органов: учебное пособие для вузов / К.Ю. Поспеев, Н.В. Астафьев. — 2-е изд. — Москва: Издательство Юрайт, 2023. — 206 с. — (Высшее образование). — ISBN 978-5-534-12779-9. — Текст: электронный // Образовательная платформа Юрайт [сайт]. — URL: <https://urait.ru/bcode/519050>

4. Государственная служба в правоохранительных органах: результативность служебной деятельности сотрудников кадровых подразделений МВД России: учебное пособие для вузов / А.В. Зубач [и др.]; под редакцией А.В. Зубача, Н.В. Артемьева. — Москва: Издательство Юрайт, 2023. — 115 с. — (Высшее образование). — ISBN 978-5-534-10825-5. — Текст: электронный // Образовательная платформа Юрайт [сайт]. — URL: <https://urait.ru/bcode/517998>

5.2. Перечень ресурсов информационно-коммуникационной сети «Интернет», необходимых для освоения дисциплины (модуля)

№ №	Название электронного ресурса	Описание электронного ресурса	Используемый для работы адрес
1.	ЭБС «Университетская библиотека онлайн»	Электронная библиотека, обеспечивающая доступ высших и средних учебных заведений, публичных библиотек и корпоративных пользователей к наиболее востребованным материалам по всем отраслям знаний от ведущих российских издательств	http://biblioclub.ru/
2.	Научная электронная библиотека eLIBRARY.ru	Крупнейший российский информационно-аналитический портал в области науки, технологии, медицины и образования, содержащий рефераты и полные тексты более 34 млн. научных публикаций и патентов	http://elibrary.ru/
3.	Образовательная платформа Юрайт	Электронно-библиотечная система для ВУЗов, ССУЗов, обеспечивающая доступ к учебникам, учебной и методической литературе по различным дисциплинам.	https://urait.ru/
4.	База данных "EastView"	Полнотекстовая база данных периодических изданий	https://dlib.eastview.com
5.	Электронная библиотека "Grebennikon"	Библиотека предоставляет доступ более чем к 30 журналам, выпускаемых Издательским домом "Гребенников".	https://grebennikon.ru/

5.3. Методические указания для обучающихся по освоению дисциплины (модуля)

Освоение обучающимся дисциплины (модуля) предполагает изучение материалов дисциплины (модуля) на аудиторных занятиях и в ходе самостоятельной работы. Аудиторные занятия проходят в форме лекций, семинаров и практических занятий.

При подготовке к аудиторным занятиям необходимо помнить особенности каждой формы его проведения.

Подготовка к учебному занятию лекционного типа заключается в следующем.

С целью обеспечения успешного обучения обучающийся должен готовиться к лекции, поскольку она является важнейшей формой организации учебного процесса, поскольку:

- знакомит с новым учебным материалом;
- разъясняет учебные элементы, трудные для понимания;
- систематизирует учебный материал;
- ориентирует в учебном процессе.

С этой целью:

- внимательно прочитайте материал предыдущей лекции;
- ознакомьтесь с учебным материалом по учебнику и учебным пособиям с темой прочитанной лекции;
- внесите дополнения к полученным ранее знаниям по теме лекции на полях лекционной тетради;
- запишите возможные вопросы, которые вы зададите лектору на лекции по материалу изученной лекции;
- постарайтесь уяснить место изучаемой темы в своей подготовке;
- узнайте тему предстоящей лекции (по тематическому плану, по информации лектора) и запишите информацию, которой вы владеете по данному вопросу.

Подготовка к занятию семинарского типа

При подготовке и работе во время проведения занятий семинарского типа следует обратить внимание на следующие моменты: на процесс предварительной подготовки, на работу во время занятия, обработку полученных результатов, исправление полученных замечаний.

Предварительная подготовка к учебному занятию семинарского типа заключается в изучении теоретического материала в отведенное для самостоятельной работы время, ознакомление с инструктивными материалами с целью осознания задач практического занятия.

Работа во время проведения учебного занятия семинарского типа включает:

- консультирование студентов преподавателями с целью предоставления исчерпывающей информации, необходимой для самостоятельного выполнения предложенных преподавателем задач;
- самостоятельное выполнение заданий согласно обозначенной учебной программой тематики.

Обработка, обобщение полученных результатов проводится обучающимися самостоятельно или под руководством преподавателя (в зависимости от степени сложности поставленных задач). В результате оформляется индивидуальный отчет. Подготовленная к сдаче на контроль и оценку работа сдается преподавателю. Форма отчетности может быть письменная, устная или две одновременно. Главным результатом в данном случае служит получение положительной оценки по каждому практическому занятию. Это является необходимым условием при проведении рубежного контроля и допуска к зачету. При получении неудовлетворительных результатов обучающийся имеет право в дополнительное время пересдать преподавателю работу до проведения промежуточной аттестации.

5.4. Информационно-технологическое обеспечение образовательного процесса по дисциплине (модулю)

5.4.1. Средства информационных технологий

1. Персональные компьютеры;

2. Средства доступа в Интернет;
3. Проектор.

5.4.2. Лицензионное и свободно распространяемое программное обеспечение, в том числе отечественного производства:

1. Операционная система: Astra Linux SE
2. Пакет офисных программ: LibreOffice
3. Справочная система Консультант+
4. Okular или Acrobat Reader DC
5. Ark или 7-zip
6. User Gate
7. TrueConf (client)

5.4.3. Информационные справочные системы и профессиональные базы данных

№ №	Название электронного ресурса	Описание электронного ресурса	Используемый для работы адрес
1.	ЭБС «Университетская библиотека онлайн»	Электронная библиотека, обеспечивающая доступ высших и средних учебных заведений, публичных библиотек и корпоративных пользователей к наиболее востребованным материалам по всем отраслям знаний от ведущих российских издательств	http://biblioclub.ru/
2.	Научная электронная библиотека eLIBRARY.ru	Крупнейший российский информационно-аналитический портал в области науки, технологии, медицины и образования, содержащий рефераты и полные тексты более 34 млн научных публикаций и патентов	http://elibrary.ru/
3.	Образовательная платформа Юрайт	Электронно-библиотечная система для ВУЗов, ССУЗов, обеспечивающая доступ к учебникам, учебной и методической литературе по различным дисциплинам.	https://urait.ru/
4.	База данных "EastView"	Полнотекстовая база данных периодических изданий	https://dlib.eastview.com
5.	Электронная библиотека "Grebennikon"	Библиотека предоставляет доступ более чем к 30 журналам, выпускаемых Издательским домом "Гребенников".	https://grebennikon.ru/

5.5. Материально-техническое обеспечение образовательного процесса по дисциплине (модулю)

Для изучения дисциплины (модуля) используются:

Учебная аудитория для занятий лекционного типа оснащена специализированной мебелью (стол для преподавателя, парты, стулья, доска для написания мелом); техническими средствами обучения (видеопроjectionное оборудование, средства звуковоспроизведения, экран и имеющие выход в сеть Интернет).

Учебная аудитория для занятий семинарского типа оснащена специализированной мебелью (стол для преподавателя, парты, стулья, доска для написания мелом); техническими средствами обучения (видеопроjectionное оборудование, средства звуковоспроизведения, экран и имеющие выход в сеть Интернет).

Помещения для самостоятельной работы обучающихся: оснащены специализированной мебелью (парты, стулья) техническими средствами обучения (персональные

компьютеры с доступом в сеть Интернет и обеспечением доступа в электронно-информационную среду университета, программным обеспечением).

5.6. Образовательные технологии

При реализации дисциплины (модуля) применяются различные образовательные технологии, в том числе технологии электронного обучения.

Освоение дисциплины (модуля) предусматривает использование в учебном процессе активных и интерактивных форм проведения учебных занятий в форме деловых и ролевых игр, разбора конкретных ситуаций в сочетании с внеаудиторной работой с целью формирования и развития **профессиональных** навыков обучающихся.

При освоении дисциплины (модуля) предусмотрено применением электронного обучения и дистанционных образовательных технологий.

Учебные часы дисциплины (модуля) предусматривают классическую контактную работу преподавателя с обучающимся в аудитории и контактную работу посредством электронной информационно-образовательной среды в синхронном и асинхронном режиме (вне аудитории) посредством применения возможностей компьютерных технологий (электронная почта, электронный учебник, тестирование, вебинар, видеофильм, презентация, форум и др.).

ЛИСТ РЕГИСТРАЦИИ ИЗМЕНЕНИЙ

№ п/п	Содержание изменения	Реквизиты документа об утверждении изменения	Дата введения изменения
1.	Утверждена и введена в действие решением Ученого совета факультета на основании Федерального государственного образовательного стандарта высшего образования – бакалавриата по направлению подготовки 40.03.01 Юриспруденция, утвержденного приказом Министерства науки и высшего образования Российской Федерации от 13 августа 2020 г. № 1011	Протокол заседания Ученого совета факультета юриспруденции и правового регулирования № 10 от «16» мая 2023 года	01.09.2023
2.	*	Протокол заседания Ученого совета факультета № ____ от « ____ » _____ 20 ____ года	__-__-____
3.	*	Протокол заседания Ученого совета факультета № ____ от « ____ » _____ 20 ____ года	__-__-____
4.	*	Протокол заседания Ученого совета факультета № ____ от « ____ » _____ 20 ____ года	__-__-____



Министерство науки и высшего образования Российской
Федерации
ФЕДЕРАЛЬНОЕ ГОСУДАРСТВЕННОЕ БЮДЖЕТНОЕ
ОБРАЗОВАТЕЛЬНОЕ
УЧРЕЖДЕНИЕ ВЫСШЕГО ОБРАЗОВАНИЯ
«РОССИЙСКИЙ ГОСУДАРСТВЕННЫЙ СОЦИАЛЬНЫЙ
УНИВЕРСИТЕТ

УТВЕРЖДАЮ

Декан факультета юриспруденции и правового регулирования

_____ Д.Ю. Левшиц

«16» мая 2023 г

**РАБОЧАЯ ПРОГРАММА ДИСЦИПЛИНЫ (МОДУЛЯ)
МУНИЦИПАЛЬНОЕ ПРАВО**

**Направление подготовки
«40.03.01 Юриспруденция»**

**Направленность
«Гражданско-правовая»**

**ОБРАЗОВАТЕЛЬНАЯ ПРОГРАММА ВЫСШЕГО ОБРАЗОВАНИЯ – ПРОГРАММА
БАКАЛАВРИАТА**

**Форма обучения
Очная**

Москва 2023

Рабочая программа дисциплины (модуля) «Муниципальное право» разработана на основании федерального государственного образовательного стандарта высшего образования по направлению подготовки 40.03.01 - Юриспруденция (уровень бакалавриата), утвержденного приказом Министерства науки и высшего образования Российской Федерации от 13.08.2020 № 1011, учебного плана по основной профессиональной образовательной программе высшего образования «Юриспруденция».

Рабочая программа дисциплины (модуля) разработана рабочей группой в составе:

к.ю.н., доцента Митячкиной Е.С., к.ю.н., доцента Фастовой М.А.

Руководитель основной профессиональной образовательной программы
канд. юрид. наук, доцент

Митячкина Е.С.

(подпись)

Рабочая программа дисциплины обсуждена и утверждена на Ученом совете юридического факультета.

Протокол № 10 от «16» мая 2023 года

Декан юридического факультета, канд. юрид. наук, профессор

Левшиц Д.Ю.

Рабочая программа дисциплины (модуля) рекомендована к утверждению представителями организаций-работодателей:

Комитет по федеративному устройству и вопросам местного самоуправления
Гос. Думы ФС РФ
Руководитель Аппарата Комитета Гос. Думы ФС РФ, д-р юрид. наук

И.В. Бабичев

Директора Общенациональной Ассоциации Территориальных общественных организаций (ТОС)

З.Г. Юдин

Рабочая программа дисциплины (модуля) рецензирована и рекомендована к утверждению:

Д-р экон. наук, профессор Финансового университета при правительстве РФ

И.Ю. Беляева

Канд. социол. наук, доцент кафедры менеджмента и административного управления РГСУ

Т.М. Рябова

СОДЕРЖАНИЕ

РАЗДЕЛ 1. ПАСПОРТ РАБОЧЕЙ ПРОГРАММЫ ДИСЦИПЛИНЫ (МОДУЛЯ).....	4
1.1. Цель и задачи дисциплины	4
1.2. Планируемые результаты обучения по дисциплине (модулю) в рамках планируемых результатов освоения основной профессиональной образовательной программы высшего образования – программы бакалавриата, соотнесенные с установленными индикаторами достижения компетенций.....	4
РАЗДЕЛ 2. СТРУКТУРА И СОДЕРЖАНИЕ ДИСЦИПЛИНЫ (МОДУЛЯ).....	6
2.1 Объем дисциплины (модуля), включая контактную работу обучающегося с педагогическими работниками и самостоятельную работу обучающегося	6
2.2. Учебно-тематический план дисциплины (модуля).....	6
2.3. Содержание дисциплины (модуля)	7
РАЗДЕЛ 3. УЧЕБНО-МЕТОДИЧЕСКОЕ ОБЕСПЕЧЕНИЕ САМОСТОЯТЕЛЬНОЙ РАБОТЫ ОБУЧАЮЩИХСЯ ПО ДИСЦИПЛИНЕ (МОДУЛЮ).....	10
3.1. Виды самостоятельной работы обучающихся по дисциплине (модулю)	10
3.2. Задания для самостоятельной работы.....	11
3.3. Методические указания к самостоятельной работе по дисциплине (модулю).....	13
РАЗДЕЛ 4. ОЦЕНОЧНЫЕ МАТЕРИАЛЫ ПО ДИСЦИПЛИНЕ (МОДУЛЮ).....	14
4.1. Форма промежуточной аттестации обучающегося по дисциплине (модулю)	14
4.2. Оценочные материалы, определяющие процедуры оценивания знаний, умений, навыков и (или) опыта деятельности, характеризующих этапы формирования компетенций.....	14
4.2.1. Организационные основы применения балльно-рейтинговой системы оценки успеваемости обучающихся по дисциплине (модулю).....	14
4.2.2. Проведение текущего контроля успеваемости обучающихся по дисциплине (модулю) в соответствии с балльно-рейтинговой системой оценки успеваемости обучающегося	14
4.2.3. Проведение промежуточной аттестации обучающихся по дисциплине (модулю) в соответствии с балльно-рейтинговой системой оценки успеваемости обучающегося.....	15
4.3. Перечень заданий для проведения текущей и промежуточной оценки знаний, умений, навыков и (или) опыта деятельности, характеризующих этапы формирования компетенций.....	16
4.3.1. Оценочные материалы для проведения текущей аттестации и рубежного контроля, обучающихся по дисциплине (модулю).....	16
4.3.2. Оценочные материалы для проведения промежуточной аттестации обучающихся по дисциплине (модулю).....	21
РАЗДЕЛ 5. УСЛОВИЯ РЕАЛИЗАЦИИ ДИСЦИПЛИНЫ (МОДУЛЯ)	23
5.1. Перечень основной и дополнительной учебной литературы для освоения дисциплины (модуля).....	23
5.1.1. Основная литература	23
5.1.2. Дополнительная литература	23
5.2 Перечень ресурсов информационно-коммуникационной сети «Интернет», необходимых для освоения дисциплины (модуля).....	23
5.3 Методические указания для обучающихся по освоению дисциплины (модуля).....	24
5.4 Информационно-технологическое обеспечение образовательного процесса по дисциплины (модуля).....	25
5.4.1. Средства информационных технологий.....	25
5.4.2. Лицензионное и свободно распространяемое программное обеспечение, в том числе отечественного производства:.....	25
5.4.3. Информационные справочные системы и профессиональные базы данных	25
5.5. Материально-техническое обеспечение образовательного процесса по дисциплине (модулю)	26
5.6. Образовательные технологии	26
ЛИСТ РЕГИСТРАЦИИ ИЗМЕНЕНИЙ	27

РАЗДЕЛ 1. ПАСПОРТ РАБОЧЕЙ ПРОГРАММЫ ДИСЦИПЛИНЫ (МОДУЛЯ)

1.1. Цель и задачи дисциплины

Целями дисциплины (модуля) «Муниципальное право» заключается в получении обучающимися теоретических знаний в области местного самоуправления, его отдельных элементов, средств его правового регулирования.

Задачи освоения дисциплины (модуля):

1. глубокое и всестороннее изучение основ, категорий, принципов и институтов муниципального права Российской Федерации;
2. формирование глубоких знаний об общих принципах организации и деятельности органов местного самоуправления, а также их компетенции;
3. приобретение необходимых умений и навыков работы с действующим законодательством;
4. повышение правовой культуры и правового сознания студентов, привитие навыков самостоятельной работы с научной и учебной литературой, нормативными правовыми актами;
5. воспитание уважения к конституционному строю, защите прав и свобод человека и гражданина.

1.2. Планируемые результаты обучения по дисциплине (модулю) в рамках планируемых результатов освоения основной профессиональной образовательной программы высшего образования – программы бакалавриата, соотнесенные с установленными индикаторами достижения компетенций

Процесс освоения дисциплины (модуля) направлен на формирование у обучающихся следующих компетенций: ОПК-2, ОПК-3, ПК-2, в соответствии с учебным планом.

В результате освоения дисциплины (модуля) обучающийся должен демонстрировать следующие результаты:

Категория компетенций (при наличии)	Код компетенции Формулировка компетенции	Код и наименование индикатора достижения компетенции	Результаты обучения
Решение юридических проблем	ОПК-2 Способен применять нормы материального и процессуального права при решении задач профессиональной деятельности	ОПК-2.1 Определяет субъектов, уполномоченных на применение конкретных норм права ОПК-2.2 Демонстрирует умения по установлению юридических фактов ОПК-2.3 Анализирует обстоятельства с целью применения конкретных норм материального и процессуального права ОПК-2.4 Предвидит правовые последствия применения норм материального и процессуального права	<i>Знать:</i> формы реализации права; понятие и виды юридических фактов; характеристики материальных и процессуальных отношений; порядок оформления юридически значимого решения <i>Уметь:</i> выявлять особенности различных форм реализации права, устанавливать юридически значимые фактические обстоятельства; определять нормы

			материального и процессуального права, подлежащие применению при решении ситуационной задачи; самостоятельно принимать решение при решении ситуационной задачи в сфере права
Юридическая экспертиза	ОПК-3 Способен участвовать в экспертной юридической деятельности в рамках поставленной задачи	ОПК-3.1 Понимает характер и значение экспертной юридической деятельности ОПК-3.2 Принимает участие в проведении юридической экспертизы нормативных правовых актов и актов применения норм права, в том числе в целях выявления в них положений, не соответствующих действующему законодательству ОПК-3.3 Владеет навыками оформления документов о назначении и проведении экспертиз, итоговых экспертных документов	<i>Знать</i> Понятие и содержание экспертной юридической деятельности в сфере муниципального права <i>Уметь</i> Оформлять документы о назначении и проведении экспертиз в сфере муниципального права
Профессиональная компетенция	ПК-2 Способен квалифицированно применять правовые нормы в конкретных сферах юридической деятельности, правильно и полно отражать ее результаты в юридической и иной официальной документации	ПК-2.1 Демонстрирует знание специфики правоприменительной деятельности, порядка осуществления деятельности юрисдикционных органов, обладающих правоприменительными функциями ПК-2.2 Владеет навыками анализа фактических обстоятельств дела, квалификации юридических фактов и возникающих в связи с ними правоотношений ПК-2.3 Осуществляет правильный выбор правовой нормы, подлежащей применению, и	<i>Знать:</i> нормативную базу и правоприменительную практику в области права; правотворческую и правоприменительную технику; методику, принципы и алгоритм осуществления самостоятельной работы при ведении практической профессиональной деятельности <i>Уметь:</i> проводить экспертизу проектов нормативных правовых актов, в том числе в целях

		способа её толкования ПК-2.4 Знает и владеет методами поиска и анализа правоприменительной практики, проведения мониторинга правоприменения в целях решения профессиональных задач ПК-2.5 Разрабатывает варианты юридических действий в точном соответствии с законодательством и принимает решения в предусмотренной законом форме	выявления в них положений, способствующих созданию условий для проявления неправомерных действий
--	--	---	--

РАЗДЕЛ 2. СТРУКТУРА И СОДЕРЖАНИЕ ДИСЦИПЛИНЫ (МОДУЛЯ)

2.1 Объем дисциплины (модуля), включая контактную работу обучающегося с педагогическими работниками и самостоятельную работу обучающегося

Общая трудоемкость дисциплины (модуля) составляет 3 зачетных единицы.

Очная форма обучения

Вид учебной работы	Всего часов	Семестры			
		4			
Контактная работа обучающихся с педагогическими работниками	54	54			
Учебные занятия лекционного типа	36	36			
<i>из них: в форме практической подготовки</i>					
Практические занятия	18	18			
<i>из них: в форме практической подготовки</i>					
Лабораторные занятия					
<i>из них: в форме практической подготовки</i>					
Иная контактная работа					
<i>из них: в форме практической подготовки</i>					
Самостоятельная работа обучающихся	45	45			
Контроль промежуточной аттестации	9	9			
Форма промежуточной аттестации		зачет			
ОБЪЕМ ДИСЦИПЛИНЫ (МОДУЛЯ) В ЧАСАХ	108	108			

2.2. Учебно-тематический план дисциплины (модуля)

Очной формы обучения

Раздел, тема	Виды учебной работы, академических часов		
	Всего	ельн ая	Контактная работа обучающихся с педагогическими работниками

			Всего	Лекционные занятия	<i>из них: в форме практической подготовки</i>	Семинарские/ практические занятия	<i>из них: в форме практической подготовки</i>	Лабораторные занятия	<i>из них: в форме практической подготовки</i>	Иная контактная работа	<i>из них: в форме практической подготовки</i>
Семестр 4											
Раздел 1. Понятие муниципального права	33	15	18	12		6					
Тема 1.1. Понятие, предмет, метод муниципального права.	15	7	8	6		2					
Тема 1.2. Местное самоуправление: понятие, принципы, функции.	18	8	10	6		4					
Раздел 2. Органы местного самоуправления	33	15	18	12		6					
Тема 2.1. Система органов местного самоуправления.	15	7	8	6		2					
Тема 2.2. Функции органов местного самоуправления.	18	8	10	6		4					
Раздел 3. Компетенция органов местного самоуправления	33	15	18	12		6					
Тема 3.1. Основные полномочия органов местного самоуправления.	14	7	8	6		2					
Тема 3.2. Понятие, виды ответственности органов и должностных лиц местного самоуправления. Контроль и надзор за их деятельностью.	19	8	10	6		4					
Контроль промежуточной аттестации (час)	9										
Общий объем, часов	108	45	54	36		18					

2.3. Содержание дисциплины (модуля)

РАЗДЕЛ 1. ПОНЯТИЕ МУНИЦИПАЛЬНОГО ПРАВА

Тема 1.1. Понятие, предмет, метод муниципального права.

Перечень изучаемых элементов содержания:

Муниципальное право как отрасль российского права. Понятие «муниципалитет». Комплексная природа муниципального права. Взаимосвязь муниципального права с иными отраслями российского права и законодательства.

Предмет муниципального права. Понятие «местное самоуправление» в соответствии с законодательством Российской Федерации. Стабилизирующее значение местного самоуправления в политической системе России. Методы правового регулирования: дозволения, запреты, позитивное обязывание.

Муниципальные нормы и муниципальные правоотношения. Субъекты муниципальных правоотношений: население, граждане, органы местного самоуправления, органы государственной власти и пр. Источники муниципального права, их виды. Европейская хартия местного самоуправления 1985 г. Федеральный закон от 6 октября 2003 г № 131-ФЗ «Об общих принципах организации местного самоуправления в Российской Федерации». Муниципальное право как наука. Проблемы науки муниципального права.

Тема 1.2. Местное самоуправление: понятие, принципы, функции.

Перечень изучаемых элементов содержания:

Местное самоуправление как составляющая конституционного строя Российской Федерации. Право граждан на местное самоуправление.

Принципы и задачи местного самоуправления. Самостоятельность решения населением вопросов местного значения. Организационное обособление местного самоуправления в системе управления государством. Многообразие организационных форм местного самоуправления. Система местного самоуправления.

Функции местного самоуправления. Обеспечение участия населения в решении вопросов местного значения. Управление муниципальной собственностью, финансовыми средствами. Обеспечение потребностей населения в жизненно-важных сферах. Охрана общественного порядка.

ПРАКТИЧЕСКОЕ ЗАДАНИЕ К РАЗДЕЛУ 1.

Форма практического задания: опрос

Перечень вопросов для проведения опроса к разделу 1:

1. Теории местного самоуправления.
2. Правовая основа местного самоуправления.
3. История развития местного самоуправления в России.
4. Реформа местного самоуправления: суть кардинальных изменений.
5. Муниципальные правовые акты.
6. Устав муниципального образования.
7. Межмуниципальное сотрудничество.
8. Принципы территориальной организации местного самоуправления.
9. Местное самоуправление в России и зарубежных странах.
10. Соотношение муниципального управления и государственной власти.

РУБЕЖНЫЙ КОНТРОЛЬ К РАЗДЕЛУ 1:

Форма рубежного контроля – аналитические задания.

РАЗДЕЛ 2. ОРГАНЫ МЕСТНОГО САМОУПРАВЛЕНИЯ

Тема 2.1. Система органов местного самоуправления.

Перечень изучаемых элементов содержания:

Понятие и виды форм осуществления местного самоуправления.

Формы непосредственного (прямого) осуществления населением местного самоуправления. Местный референдум: условия проведения, участия, исполнение принятого

решения. Муниципальные выборы: принципы. Порядок назначения, подведение итогов. Сходы граждан: особенности осуществления. Правотворческая инициатива граждан. Территориальное общественное самоуправление (ТОС): порядок учреждения, полномочия, Устав. Публичные слушания, собрание граждан, конференция: сходства и отличия, перечень решаемых вопросов. Опрос граждан: цели и порядок проведения. Право граждан на обращение в органы местного самоуправления

Тема 2.2. Функции органов местного самоуправления.

Перечень изучаемых элементов содержания:

Формы опосредованного осуществления местного самоуправления посредством органов и должностных лиц местного самоуправления. Представительный орган местного самоуправления: порядок формирования, численность, компетенция, принимаемые нормативные правовые акты, прекращение полномочий. Глава муниципального образования: порядок избрания, полномочия, прекращение полномочий. Местная администрация: порядок наделения полномочиями и проведения конкурса на замещение должности главы местной администрации, структура. Контрольный орган местного самоуправления: цели и порядок образования. Избирательная комиссия муниципального образования. Статус депутата, члена выборного органа местного самоуправления, выборного должностного лица местного самоуправления. Юридический статус органов местного самоуправления.

ПРАКТИЧЕСКОЕ ЗАДАНИЕ К РАЗДЕЛУ 2.

Форма практического задания: опрос

Перечень вопросов для проведения опроса к разделу 2:

1. Особенности организации местного самоуправления в субъектах Российской Федерации - городах федерального значения Москве и Санкт-Петербурге.
2. Понятия «компетенция» и «полномочие» в муниципальном праве.
3. Вопросы местного значения: понятие, виды, правовое закрепление.
4. Понятие делегированных полномочий. Условия и порядок передачи государственных полномочий муниципальным образованиям, основания и порядок изъятия.
5. Разграничение полномочий между муниципальными образованиями разного уровня.
6. Разграничение полномочий между органами и должностными лицами внутри муниципального образования. Понятие и виды исключительных полномочий представительного органа местного самоуправления.
7. Формы непосредственного осуществления населением местного самоуправления и участия населения в осуществлении местного самоуправления.
8. Органы местного самоуправления и должностные лица местного самоуправления.

РУБЕЖНЫЙ КОНТРОЛЬ К РАЗДЕЛУ 2:

Форма рубежного контроля – аналитические задания.

РАЗДЕЛ 3 КОМПЕТЕНЦИЯ ОРГАНОВ МЕСТНОГО САМОУПРАВЛЕНИЯ

Тема 3.1. Основные полномочия органов местного самоуправления.

Перечень изучаемых элементов содержания:

Вопросы местного значения: поселения, муниципального района, городского округа. Полномочия органов местного самоуправления по решению вопросов местного значения. Принципы правового регулирования вопросов местного значения.

Осуществление органами местного самоуправления отдельных государственных полномочий. Государственный контроль

Устав муниципального образования: перечень регламентируемых вопросов, порядок принятия, порядок внесения изменений и дополнений. Решения, принятые путем прямого

волеизъявления граждан. Подготовка, вступление в силу и отмена (приостановление действия) муниципальных правовых актов.

Тема 3.2. Понятие, виды ответственности органов и должностных лиц местного самоуправления. Контроль и надзор за их деятельностью.

Перечень изучаемых элементов содержания:

Утрата доверия – основание ответственности органов и должностных лиц местного самоуправления перед населением. Процедура и порядок отзыва депутата, члена выборного органа, выборных должностных лиц местного самоуправления. Роль Постановления Конституционного Суда Российской Федерации от 2 апреля 2002 г. № 7-П в регулировании процедуры отзыва. Ответственность органов и должностных лиц местного самоуправления перед государством. Основания и порядок временного прекращения полномочий органов и должностных лиц местного самоуправления.

Ответственность органов и должностных лиц местного самоуправления перед физическими и юридическими лицами: основания, процедура реализации.

Органы, осуществляющие контроль и надзор, их полномочия. Процедура обжалования действий.

ПРАКТИЧЕСКОЕ ЗАДАНИЕ К РАЗДЕЛУ 3.

Форма практического задания: опрос

Перечень вопросов для проведения опроса к разделу 3:

1. Экономическая основа местного самоуправления.
2. Муниципальная собственность.
3. Территория муниципального образования.
4. Финансовые основы местного самоуправления.
5. Местный бюджет.
6. Муниципальная собственность.
7. Гарантии, обеспечивающие организационную самостоятельность местного самоуправления.

РУБЕЖНЫЙ КОНТРОЛЬ К РАЗДЕЛУ 3:

Форма рубежного контроля – аналитические задания.

РАЗДЕЛ 3. УЧЕБНО-МЕТОДИЧЕСКОЕ ОБЕСПЕЧЕНИЕ САМОСТОЯТЕЛЬНОЙ РАБОТЫ ОБУЧАЮЩИХСЯ ПО ДИСЦИПЛИНЕ (МОДУЛЮ)

3.1. Виды самостоятельной работы обучающихся по дисциплине (модулю)

Очная форма обучения

Раздел, тема	Количество часов	Вид самостоятельной работы
Семестр 4		
Раздел 1. Понятие муниципального права	15	Подготовка реферата Самостоятельное изучение материала раздела/темы
Раздел 2. Органы местного самоуправления	15	Подготовка реферата Самостоятельное изучение материала раздела/темы
Раздел 3. Компетенция органов местного самоуправления	15	Подготовка реферата Самостоятельное изучение материала раздела/темы

Общий объем по модулю/семестру, часов	45	
Общий объем по дисциплине (модулю), часов	108	

3.2. Задания для самостоятельной работы

РАЗДЕЛ 1. ПОНЯТИЕ МУНИЦИПАЛЬНОГО ПРАВА

Тема 1.1. Понятие, предмет, метод муниципального права.

Вопросы для самоподготовки:

1. Понятие и особенности муниципального права Российской Федерации как отрасли права, науки права и учебной дисциплины.
2. Общественные отношения, составляющие предмет муниципального права как отрасли права. Их особенности.
3. Методы правового регулирования в муниципальном праве, их соотношение.
4. Муниципальные нормы права.
5. Муниципальные правоотношения и их субъекты.
6. Место муниципального права в российской правовой системе.

Тема 1.2. Местное самоуправление: понятие, принципы, функции.

Вопросы для самоподготовки:

1. Местное самоуправление: понятие, признаки.
2. Местное самоуправление как общественно-правовое явление: конституционно-правовые аспекты.
3. Местное самоуправление как разновидность социального управления и элемент гражданского общества.
4. Государственная власть и местное самоуправление: сходства и различия, характер, виды и правовые основы взаимодействия.
5. Принципы местного самоуправления.
6. Гарантии местного самоуправления: понятие, виды, правовое закрепление.

Перечень тем рефератов к разделу 1:

1. Теории местного самоуправления.
2. Правовая основа местного самоуправления.
3. История развития местного самоуправления в России.
4. Реформа местного самоуправления: суть кардинальных изменений.
5. Муниципальные правовые акты.
6. Устав муниципального образования.
7. Межмуниципальное сотрудничество.
8. Принципы территориальной организации местного самоуправления.

РАЗДЕЛ 2. ОРГАНЫ МЕСТНОГО САМОУПРАВЛЕНИЯ

Тема 2.1. Система органов местного самоуправления.

Вопросы для самоподготовки:

1. Понятие форм и методов осуществления местного самоуправления.
2. Виды форм осуществления местного самоуправления.
3. Непосредственные формы осуществления местного самоуправления: понятие, виды, правовое регулирование, особенности реализации.

Тема 2.2. Функции органов местного самоуправления.

Вопросы для самоподготовки:

1. Организационные формы и методы деятельности:
 - представительного органа местного самоуправления;
 - главы муниципального образования;
 - местной администрации.
2. Деятельность иных органов и должностных лиц местного самоуправления.
3. Статус депутата, члена выборного органа местного самоуправления, выборного должностного лица местного самоуправления: понятие, структура, правовое регулирование.
4. Муниципальная служба: понятие, принципы, правовое регулирование.

Перечень тем рефератов к разделу 2:

1. Особенности организации местного самоуправления в субъектах Российской Федерации - городах федерального значения Москве и Санкт-Петербурге.
2. Понятия «компетенция» и «полномочие» в муниципальном праве.
3. Вопросы местного значения: понятие, виды, правовое закрепление.
4. Понятие делегированных полномочий. Условия и порядок передачи государственных полномочий муниципальным образованиям, основания и порядок изъятия.
5. Разграничение полномочий между муниципальными образованиями разного уровня.
6. Разграничение полномочий между органами и должностными лицами внутри муниципального образования. Понятие и виды исключительных полномочий представительного органа местного самоуправления.
7. Формы непосредственного осуществления населением местного самоуправления и участия населения в осуществлении местного самоуправления.
8. Органы местного самоуправления и должностные лица местного самоуправления.

РАЗДЕЛ 3 КОМПЕТЕНЦИЯ ОРГАНОВ МЕСТНОГО САМОУПРАВЛЕНИЯ

Тема 3.1. Основные полномочия органов местного самоуправления.

Вопросы для самоподготовки:

1. Вопросы местного значения.
2. Порядок наделения органов местного самоуправления отдельными государственными полномочиями.
3. Система муниципальных правовых актов.

Тема 3.2. Понятие, виды ответственности органов и должностных лиц местного самоуправления. Контроль и надзор за их деятельностью.

Вопросы для самоподготовки:

1. Понятие и виды ответственности органов и должностных лиц местного самоуправления.
2. Основания и процедура реализации ответственности органов и должностных лиц местного самоуправления перед населением.
3. Ответственность органов и должностных лиц местного самоуправления перед государством: основания и процедура.
4. Временное прекращение деятельности органов и должностных лиц местного самоуправления как особый вид их ответственности перед государством.
5. Ответственность органов и должностных лиц местного самоуправления перед физическими и юридическими лицами: основания и процедура.
6. Контроль и надзор органов государственной власти за деятельностью органов и должностных лиц местного самоуправления: органы осуществления, формы и пределы контроля и надзора.

Перечень тем рефератов к разделу 3:

1. Экономическая основа местного самоуправления.
2. Муниципальная собственность.
3. Территория муниципального образования.
4. Финансовые основы местного самоуправления.
5. Местный бюджет.
6. Муниципальная собственность.
7. Гарантии, обеспечивающие организационную самостоятельность местного самоуправления.

3.3. Методические указания к самостоятельной работе по дисциплине (модулю)

Освоение слушателями программы предполагает изучение материалов дисциплин (модулей) в ходе самостоятельной работы.

Для успешного освоения дисциплины (модуля) и достижения поставленных целей необходимо внимательно ознакомиться с рабочей программой дисциплины (модуля), доступной в электронной информационно-образовательной среде РГСУ.

Следует обратить внимание на списки основной и дополнительной литературы, на предлагаемые преподавателем ресурсы информационно-телекоммуникационной сети Интернет. Эта информация необходима для самостоятельной работы обучающегося.

Для более углубленного изучения темы задания для самостоятельной работы рекомендуется выполнять параллельно с изучением данной темы. При выполнении заданий по возможности используйте наглядное представление материала.

Самостоятельная работа включает разнообразный комплекс видов и форм работы обучающихся.

Написание реферата (доклада).

Требования к структуре реферата (доклада):

Работа должна содержать систематизацию и краткое изложение материала из не менее 5-и литературных источников (монографий, научных статей и докладов) по выбранной теме.

Основные требования к оформлению:

Структура доклада (реферата): 1) титульный лист; 2) содержание (в нем последовательно указываются названия пунктов доклада (реферата), указываются страницы, с которых начинается каждый пункт); 3) введение (формулируется суть исследуемой проблемы, обосновывается выбор темы, определяются ее значимость и актуальность, указываются цель и задачи доклада (реферата), дается характеристика используемой литературы); 4) основная часть (каждый раздел ее доказательно раскрывает исследуемый вопрос); 5) выводы и заключение (подводятся итоги или делается обобщенный вывод по теме доклада (реферата)); 6) литература.

Доклад (реферат) оформляется на одной стороне листа белой бумаги формата А4 (210x297 мм). Интервал межстрочный - полуторный. Цвет шрифта - черный. Гарнитура шрифта основного текста - «Times New Roman» или аналогичная. Кегль (размер) от 12 до 14 пунктов. Размеры полей страницы (не менее): правое 10 мм, верхнее – 15 мм, нижнее – 20 мм, левое - 25 мм. Формат абзаца: полное выравнивание («по ширине»). Отступ красной строки одинаковый по всему тексту – 15 мм. Страницы должны быть пронумерованы с учётом титульного листа (на титульном листе номер страницы не ставится). В работах используются цитаты, статистические материалы. Эти данные оформляются в виде сносок (ссылок и примечаний). Внутритекстовые, подстрочные и затекстовые библиографические ссылки должны оформляться в соответствии с ГОСТ Р 7.0.5-2008 «Библиографическая ссылка». Общие требования и правила составления».

Реферат (доклад) сдается в бумажном и электронном виде (10 - 20 печатных страниц).

При проверке реферата (доклада) на антиплагиат - www.antiplagiat.ru - (более 50% заимствований) работа не принимается.

РАЗДЕЛ 4. ОЦЕНОЧНЫЕ МАТЕРИАЛЫ ПО ДИСЦИПЛИНЕ (МОДУЛЮ)

4.1. Форма промежуточной аттестации обучающегося по дисциплине (модулю)

Контрольным мероприятием промежуточной аттестации обучающихся по дисциплине является зачет в 4 семестре, который проводится в устной форме.

4.2. Оценочные материалы, определяющие процедуры оценивания знаний, умений, навыков и (или) опыта деятельности, характеризующих этапы формирования компетенций

4.2.1. Организационные основы применения балльно-рейтинговой системы оценки успеваемости обучающихся по дисциплине (модулю)

Оценка качества освоения обучающимися дисциплины (модуля) реализуется в формате балльно-рейтинговой системы оценки успеваемости обучающихся (БРСО).

БРСО в ходе текущего контроля успеваемости и промежуточной аттестации осуществляется по 100-балльной шкале.

Академический рейтинг обучающегося по дисциплине (модулю) складывается из результатов:

- текущего контроля успеваемости (максимальный текущий рейтинг обучающегося 80 рейтинговых баллов);
- промежуточной аттестации (максимальный рубежный рейтинг обучающегося 20 рейтинговых баллов).

Условия оценки освоения обучающимися дисциплины (модуля) в формате БРСО доводятся преподавателем до сведения обучающихся на первом учебном занятии, а также размещены в свободном доступе в электронной информационно-образовательной среде Университета.

4.2.2. Проведение текущего контроля успеваемости обучающихся по дисциплине (модулю) в соответствии с балльно-рейтинговой системой оценки успеваемости обучающегося

В течение учебного семестра до промежуточной аттестации на основании утвержденной рабочей программы дисциплины (модуля) формируется текущий рейтинг обучающегося. Текущий рейтинг обучающегося складывается как сумма рейтинговых баллов, полученных им в течение учебного семестра по всем видам учебных занятий по дисциплине (модулю).

В процессе текущего контроля оцениваются следующие действия обучающегося, направленные на освоение компетенций в рамках изучения учебной дисциплины:

- академическая активность (посещаемость учебных занятий, самостоятельное изучение содержания учебной дисциплины в электронной информационно-образовательной среде, соблюдение сроков сдачи практических заданий и текущих контрольных мероприятий и др.);
- выполнение и сдача текущих и итогового практических заданий (эссе, рефераты, творческие задания, кейс-задания, лабораторные работы, расчетные задания и др., активное участие в групповых интерактивных занятиях (дискуссии, WiKi-проекты и др.), защита проектов и др.);
- прохождение рубежей текущего контроля, включая соблюдение графика их прохождения в электронной информационно-образовательной среде.

Для планирования расчета текущего рейтинга обучающегося используются следующие пропорции:

Вид учебного действия	Максимальная рейтинговая оценка, баллов
академическая активность	10
практические задания	40
<i>из них: текущие практические задания</i>	20
<i>итоговое практическое задание</i>	20
рубежи текущего контроля	30
ИТОГО:	80

В течение учебного семестра по дисциплине (модулю) обучающимся должен быть накоплен текущий рейтинг не менее 52 рейтинговых баллов (65% от максимального значения текущего рейтинга).

Необходимыми условиями допуска обучающегося к промежуточной аттестации по дисциплине являются положительное прохождение обучающимся не менее 65% рубежей текущего контроля с накоплением не менее 65% максимального рейтингового балла за каждый рубеж текущего контроля и положительное выполнение итогового практического задания с накоплением не менее 65% максимального рейтингового балла, установленного за итоговое практическое задание.

Невыполнение вышеуказанных условий является текущей академической задолженностью, которая должна быть ликвидирована обучающимся до контрольного мероприятия промежуточной аттестации.

Сведения о наличии у обучающихся текущей академической задолженности, сроках и порядке добора рейтинговых баллов для её ликвидации доводятся до обучающихся педагогическим работником.

В случае неликвидации текущей академической задолженности, педагогический работник обязан во время контрольного мероприятия промежуточной аттестации поставить обучающемуся 0 рейтинговых баллов. В этом случае ликвидация текущей академической задолженности возможна в периоды проведения повторной промежуточной аттестации.

4.2.3. Проведение промежуточной аттестации обучающихся по дисциплине (модулю) в соответствии с балльно-рейтинговой системой оценки успеваемости обучающегося

Промежуточная аттестация по дисциплине (модулю) проводится в соответствии с Положением о промежуточной аттестации обучающихся по основным профессиональным образовательным программам в Российском государственном социальном университете и Положением о балльно-рейтинговой системе оценки успеваемости обучающихся по основным профессиональным образовательным программам в Российском государственном социальном университете в действующей редакции.

На промежуточную аттестацию отводится 20 рейтинговых баллов.

Ответы обучающегося на контрольном мероприятии промежуточной аттестации оцениваются педагогическим работником по 20 - балльной шкале, а итоговая оценка по дисциплине (модулю) выставляется по пятибалльной системе для дифференцированного зачета.

Критерии выставления оценки определяются Положением о балльно-рейтинговой системе оценки успеваемости обучающихся по основным профессиональным образовательным программам высшего образования - программам бакалавриата, программам специалитета, программам магистратуры в Российском государственном социальном университете.

В процессе определения рубежного рейтинга обучающегося используется следующая шкала:

Рубежный рейтинг	Критерии оценки освоения обучающимся учебной дисциплины в ходе контрольных мероприятий промежуточной аттестации
-------------------------	--

19-20 рейтинговых баллов	обучающийся глубоко и прочно усвоил программный материал, исчерпывающе, последовательно, грамотно и логически стройно его излагает, тесно увязывает с задачами и будущей деятельностью, не затрудняется с ответом при видоизменении задания, свободно справляется с задачами и практическими заданиями, правильно обосновывает принятые решения, умеет самостоятельно обобщать и излагать материал, не допуская ошибок
16-18 рейтинговых баллов	обучающийся твердо знает программный материал, грамотно и по существу излагает его, не допуская существенных неточностей в ответе на вопрос, может правильно применять теоретические положения и владеет необходимыми умениями и навыками при выполнении практических заданий
13-15 рейтинговых баллов	обучающийся освоил основной материал, но не знает отдельных деталей, допускает неточности, недостаточно правильные формулировки, нарушает последовательность в изложении программного материала и испытывает затруднения в выполнении практических заданий
1-12 рейтинговых баллов	обучающийся не знает значительной части программного материала, допускает существенные ошибки, с большими затруднениями выполняет практические задания
0 рейтинговых баллов	не аттестован

4.3. Перечень заданий для проведения текущей и промежуточной оценки знаний, умений, навыков и (или) опыта деятельности, характеризующих этапы формирования компетенций

4.3.1. Оценочные материалы для проведения текущей аттестации и рубежного контроля, обучающихся по дисциплине (модулю)

Перечень вопросов рубежного контроля и текущей аттестации

Код контролируемой компетенции - ОПК-2

Аналитические задания (проблемные ситуации)

Задача № 1.

Жители села Масловка провели сход, на котором приняли решение о сборе средств на строительство нового моста через речку.

Сельская администрация отказалась выполнять решение схода на том основании, что установление местных налогов и сборов входит в исключительную компетенцию сельского совета.

Как должен быть решен данный вопрос?

Задача № 2.

Правительство Республики Тыва решило создать в районах представительные и исполнительные органы государственной власти, отказавшись от их статуса муниципальных образований. В постановлении Правительства Республики Тыва по этому поводу было сказано, что после истечения срока полномочий действующих районных муниципальных хуралов будут избраны новые районные советы в качестве представительных органов государственной власти, а исполнительные органы – районные администрации будут возглавляться главами, назначенными Главой-Председателем Правительства РТ. Муниципальными образованиями останутся лишь сельсоветы и города, входящие в состав территории районов.

Законно ли данное постановление Правительства Республики Тыва?

В каком порядке возможно упразднение муниципальных образований?

Задание № 3.

Первую сессию вновь избранного районного совета, состоявшуюся через месяц после выборов, открыл глава районной администрации.

Он зачитал депутатам положение устава района о том, что полномочия председателя районного совета исполняет глава администрации района, поэтому председатель районного совета из числа депутатов не избирается. Кроме того, глава администрации заявил депутатам, что поскольку он так же, как и депутаты, избирался на свою должность населением района на основе всеобщих равных прямых выборов тайным голосованием, то он участвует в работе представительного органа наравне с депутатами, обладая теми же правами, что и они. Депутаты согласились с предложенным главой администрации района вариантом организации работы представительного органа.

Прокомментируйте данную ситуацию с точки зрения соответствия действующего законодательства.

Задание № 4.

На первой сессии городского совета, состоявшего из 17 депутатов, было принято решение образовать пять постоянных комиссий. Для того чтобы состав комиссий не был малочисленным, депутаты решили, что каждый из депутатов может быть членом любого числа постоянных комиссий. В целях повышения профессионализма и компетентности в работе постоянных комиссий в их состав были включены также по одному представителю от соответствующих структурных подразделений городской администрации. На этой же сессии была создана комиссия по проверке заявлений группы избирателей о фактах коррупции некоторых руководителей муниципальных предприятий.

Охарактеризуйте принятые городским советом решения с точки зрения соответствия их законодательству.

Задача № 5.

Постоянная Комиссия городского муниципального совета по экологическим вопросам решила проверить, как выполняется постановление городского совета «О мероприятиях по улучшению экологической обстановки в городе». Группе депутатов-членов комиссии было поручено проверить состояние работ по реконструкции очистительных сооружений на кондитерской фабрике, а также качество выпускаемой фабрикой продукции. Однако администрация кондитерской фабрики отказалась пропустить депутатов на территорию предприятия, а также предоставить какую-либо документацию, ссылаясь на то, что фабрика не является муниципальным предприятием, и данные сведения составляют коммерческую тайну.

Депутаты обратились в прокуратуру с жалобой на неправомерные действия руководителей кондитерской фабрики.

От имени прокурора подготовьте ответ депутатам городского совета.

Задача № 6.

По результатам выборов в городскую Думу большинство составили представители коммунистической партии. На ближайшем заседании вновь избранного представительного органа было принято решение главу города, избранного ранее непосредственно населением, понизить до главы администрации. Кроме того, депутаты решили, что при назначении всех работников исполнительных органов необходимо получение их предварительного согласия.

Оцените законность и целесообразность решения депутатов.

Задача № 7.

Администрация города, разрабатывая проект плана Перспективного экономического и социального развития города, направила всем предприятиям, расположенным на территории города, письма с предложением предоставить сведения о проектах планов их развития на ближайшие годы, с тем, чтобы учесть возможные экологические, демографические и иные социальные последствия деятельности этих предприятий в плане развития города.

Руководители трех крупнейших предприятий, находящихся в федеральной государственной собственности, отказались предоставлять какие-либо сведения о своей деятельности.

Прокомментируйте данную ситуацию.

Задача № 8.

В результате принятия закона № 222 Калужской области были объединены два муниципальных района «Марийский» и «Гвоздичный». При этом в данных муниципальных образованиях были проведены местные референдумы, на которых 56 % избирателей Марийского муниципального района и 61% избирателей Гвоздичного муниципального района высказались за объединение.

Глава Марийского муниципального района обратился в Калужский областной суд с заявлением признать не соответствующим федеральному законодательству закон № 222.

Какое решение должен принять суд по заявлению Главы Марийского муниципального района и почему?

Задача № 9.

После открытия в городском округе нового научно-исследовательского института депутаты городской Думы решили придать городу статус наукограда.

Постоянной комиссии по экономическому развитию было поручено подготовить изменения и дополнения в устав городского округа. Спустя два месяца городская Дума утвердила подготовленные поправки и направила решение о внесении изменений и дополнений в устав на регистрацию в управление юстиции.

Оцените правомерность принятого городской Думой решения. Каков порядок присвоения населенным пунктам статуса наукограда?

Задача № 10.

В селе Сычевка – административном центре Сычевского сельского поселения был построен крупный деревообрабатывающий комплекс, в связи с чем численность жителей села увеличилась до 3,5 тыс. человек за счет работников деревообрабатывающего комплекса, приехавших из других мест.

Директор комплекса обратился в администрацию района с заявлением о придании селу статуса рабочего поселка, а также о выделении его из состава Сычевского сельского поселения и придании ему статуса самостоятельного муниципального образования.

Возможно ли удовлетворение заявления директора комплекса? Каков порядок решения данного вопроса?

Код контролируемой компетенции - ОПК-3

Аналитические задания (проблемные ситуации)

Задача № 11.

Уставом города было предусмотрено, что администрация города возглавляется коллегиальным органом – комиссией, члены которой являются выборными должностными лицами местного самоуправления и избираются представительным органом местного самоуправления из своего состава. Депутаты – члены комиссии городской администрации – могут возглавлять некоторые структурные подразделения городской администрации. Однако некоторые депутаты вновь избранного состава городского совета не согласились с данным положением устава, считая, что оно нарушает нормы законодательства о муниципальной службе, поскольку работники городской администрации являются муниципальными служащими и, следовательно, не могут быть депутатами городского совета. Они обратились в суд с иском о лишении депутатов – членов комиссии городской администрации депутатских полномочий.

Какое решение должен принять суд?

Задача № 12.

На заседании представительного органа городского поселения присутствовало девять из 15 избранных депутатов. Депутаты приняли бюджет поселения на следующий финансовый год, программу благоустройства поселения, одобрили в прежней редакции решение об утверждении программы приватизации, принятое на прошлом заседании и отклоненное главой муниципального образования.

Правомочны ли перечисленные решения?

Задача № 13.

Бюджетом городского поселения предусматривалось выделение не менее 7% его расходной части на ремонт дорожного покрытия. Группа жителей посчитала, что ассигнования на эти цели должны быть увеличены и решила организовать проведение городского референдума по этому вопросу. Сформировав инициативную группу, они собрали подписи у 5% жителей города, обладающих активным избирательным правом, и обратились в избирательную комиссию городского поселения с заявлением о проведении референдума.

Дайте обоснованный ответ от лица председателя избиркома.

Задача № 14.

Глава городского поселения избранный депутатами представительного органа из своего состава и возглавляющий городской муниципальный совет, предложил избрать своим заместителем депутата А. Большинство депутатов проголосовали против, отметив у А. отсутствие опыта руководящей работы. Глава поселения решил провести голосование по кандидатуре А. на местном референдуме и, издав распоряжение о создании инициативной группы по проведению референдума, направил его избирательную комиссию поселения. Группа депутатов городского совета обратилась с заявлением о незаконности действий главы в районную прокуратуру.

Подготовьте ответ депутатам городского совета.

Задача № 15.

В соответствии с областной программой развития дорожного хозяйства было начато строительство дороги областного значения, которая проходила через территорию поселения Абрамцево. Часть домов в связи с этим подлежала сносу, а жители – переселению. Жители этих домов выступили против сноса и подготовили проект решения, предусматривающего строительство дороги в обход села и представили его на рассмотрение сельского совета в качестве правотворческой инициативы. Их поддержали другие жители села, направив письменное заявление в адрес представительного органа сельского совета.

Прокомментируйте описанную ситуацию.

Задача № 16.

Глава городской администрации назначил на вакантное место заместителя начальника жилищного управления Иванова, изменил структуру и штатное расписание управления, сократив штаты на 15%. Начальник управления Сидоров счел подобные действия главы администрации вмешательством в свою компетенцию и обратился за разъяснениями в юридический отдел администрации.

От имени юрисконсульта администрации подготовьте ответ начальнику жилищного управления. Вопрос следует излагать с учетом ст. 34 ФЗ «Об общих принципах организации местного самоуправления в РФ» № 131-ФЗ от 06 октября 2003 г.

Задача № 17.

Областным законодательным собранием принят Закон «Об административно-территориальном устройстве Западной области», согласно которому внутригородские районы областного административного центра (столицы области) признаны муниципальными образованиями. При этом областная столица является самостоятельным муниципальным образованием. Городская администрация считает, что в результате принятия названного областного закона нарушено право горожан самостоятельно решать вопрос о создании внутригородских муниципальных образований.

Соответствуют ли действия областной государственной власти закону?

Приведите соответствующую определенной позиции правовую аргументацию.

Задача № 18.

Прокурор, обнаружив незаконное решение поселкового совета, предложил отменить его на ближайшей сессии. Однако председатель совета с этим предложением не согласился, пояснив, что отменять решение может только вышестоящий районный совет. Тогда прокурор направил материалы в суд.

Проанализируйте ситуацию и решите дело.

Задача № 19.

Глава сельской администрации своим распоряжением закрыл малое предприятие «Лана» из-за систематической неуплаты налогов в местный бюджет и направил свое распоряжение в районную администрацию для исключения предприятия из реестра юридических лиц.

Как должна поступить районная администрация, получив такое распоряжение главы сельской администрации?

Задача № 20.

Администрация города Саратова обратилась в областной суд с жалобой на действия областной Думы и просила признать Постановление областной Думы «О дате проведения выборов в представительный орган города Саратова и образовании территориальной комиссии» противоречащим закону и вследствие этого недействительным. Определением судьи областного суда в принятии заявления отказано. При этом судья исходил из того, что согласно ст. 22 Арбитражного процессуального кодекса РФ указанный спор подведомствен арбитражному суду.

Правильно ли решено дело?

Код контролируемой компетенции - ПК-2

Аналитические задания (проблемные ситуации)

Задача № 21.

Глава местной администрации г. Тимониха принял местный бюджет, включив в доходную часть предложенный им небольшой налог со скота и предусмотрев небольшие расходы на ремонт школы.

Законны ли действия главы местной администрации?

Приведите соответствующую вашей позиции правовую аргументацию.

Задача № 22.

Комитет Территориального общественного самоуправления микрорайона городского поселения представил в городскую администрацию в качестве правотворческой инициативы проект положения «О порядке проведения работ по благоустройству территории микрорайона» с просьбой направить его на рассмотрение городского Совета.

Глава Администрации счел проект нецелесообразным, о чем письменно уведомил председателя комитета ТОС.

Председатель решил обжаловать отказ в прокуратуру.

Подготовьте ответ председателю комитета ТОС от имени прокуратуры.

Задача № 23.

Назовите, какие из перечисленных ниже организаций являются органами местного самоуправления: а) администрация области, б) городская налоговая инспекция, в) Законодательное собрание муниципального района, г) староста сельского поселения, д) городской фонд социальной поддержки малоимущих граждан, е) городское муниципальное автотранспортное предприятие, ж) профсоюзная организация муниципальных служащих, з) глава городского поселения, и) областная Дума, к) уличный комитет, м) городское отделение партии Справедливая Россия.

Задача № 24.

Администрация области внесла на рассмотрение областной Думы проект областного закона «О совершенствовании структуры управления областью», которым предусматривалось упразднить представительные органы в сельских поселениях численностью менее 1 тыс. человек, а их функции передать конференциям жителей.

Может ли областная Дума принять такое решение?

Задача № 25.

Глава районной администрации обратился на очередной сессии к депутатам муниципального районного совета с просьбой предоставить ему до конца года право самостоятельно корректировать ставки по местным налогам, а также по ранее предоставленным льготам по их уплате. Свою просьбу он мотивировал необходимостью принятия оперативных

мер для исполнения районного бюджета, поскольку в районе сложилась тяжелая экономическая ситуация. Депутаты согласились с доводами главы администрации и приняли решение, предоставляющее ему такое право.

Законно ли данное решение районного Совета?

4.3.2. Оценочные материалы для проведения промежуточной аттестации обучающихся по дисциплине (модулю)

Вопросы/задания для проведения промежуточной аттестации обучающихся по дисциплине (модулю)

Код контролируемой компетенции - ОПК-2

1. Понятие муниципального права России и его место в системе российского права.
2. Источники муниципального права: понятие и виды.
3. Муниципально-правовые нормы: понятие, виды, особенности.
4. Европейская Хартия о местном самоуправлении: юридическая природа, содержание.
5. Местное самоуправление: понятие, правовая основа.
6. Основные теории местного самоуправления.
7. Принципы местного самоуправления: понятие, виды.
8. Принцип самостоятельности решения населением вопросов местного значения.
9. Принцип организационного обособления местного самоуправления в системе управления государством.
10. Принцип соответствия материальных и финансовых ресурсов местного самоуправления его полномочиям.
11. Принцип многообразия организационных форм осуществления местного самоуправления.
12. Принципы законности и гласности деятельности местного самоуправления.
13. Принцип коллегиальности и единоначалия в деятельности местного самоуправления.
14. Функции местного самоуправления: понятие, виды.
15. Система местного самоуправления: понятие, элементы.
16. Организационные формы осуществления местного самоуправления.
17. Муниципальное образование (местное сообщество): понятие, основные черты.
18. Органы и должностные лица местного самоуправления: понятие, признаки, виды.
19. Статус депутата, члена выборного органа, выборного должностного лица местного самоуправления.
20. Представительный орган местного самоуправления: понятие, порядок формирования.
21. Структура и порядок работы представительного органа местного самоуправления.
22. Полномочия представительного органа местного самоуправления.

Код контролируемой компетенции - ОПК-3

1. Глава муниципального образования и иные должностные лица местного самоуправления: понятие, порядок избрания или формирования.
2. Аппарат главы муниципального образования.
3. Полномочия главы муниципального образования.
4. Полномочия выборных должностных лиц местного самоуправления.
5. Организация работы исполнительных органов местного самоуправления.
6. Акты органов местного самоуправления: понятие, виды.
7. Правовые основы местного самоуправления.
8. Устав муниципального образования: юридическая природа, содержание, порядок принятия и вступления в силу.
9. Местный референдум: понятие, организация проведения.
10. Муниципальные выборы: понятие, организация проведения.

11. Собрания (сходы) граждан, как форма участия населения в осуществлении местного самоуправления.
12. Народная правотворческая инициатива и обращения граждан в органы местного самоуправления.
13. Территориальное общественное самоуправление: понятия, полномочия.
14. Территориальные основы местного самоуправления: понятие, элементы.
15. Муниципальная служба: понятие, принципы, правовая основа.
16. Правовой статус муниципального служащего.
17. Организация местного самоуправления в закрытых административно-территориальных образованиях.
18. Организация местного самоуправления в городских, сельских поселениях, в районе города.
19. Финансово-экономическая основа местного самоуправления в России: структура, юридическое закрепление.
20. Местный бюджет: понятие, структура частей.
21. Местные налоги и сборы.
22. Муниципальная собственность: состав, порядок образования, управление муниципальной собственностью.

Код контролируемой компетенции - ПК-2

1. Муниципальный заказ: понятие, правовое регулирование.
2. Полномочия органов государственной власти РФ в области местного самоуправления.
3. Полномочия органов государственной власти субъектов РФ в области местного самоуправления.
4. Полномочия местного самоуправления в бюджетно-финансовой сфере.
5. Полномочия местного самоуправления в сфере окружающей среды.
6. Полномочия местного самоуправления в области жилищного и коммунального хозяйства.
7. Полномочия местного самоуправления в области охраны здоровья населения.
8. Полномочия местного самоуправления в области охраны общественного порядка.
9. Полномочия местного самоуправления в области образования.
10. Полномочия местного самоуправления в области землепользования и использования природных ресурсов.
11. Полномочия местного самоуправления в области управления муниципальной собственностью.
12. Взаимоотношения органов местного самоуправления с правоохранительными органами.
13. Гарантии местного самоуправления в РФ: понятие, виды.
14. Правовые формы защиты местного самоуправления: понятие, виды.
15. Защита интересов граждан, предприятий, организаций в отношениях с органами местного самоуправления.
16. Общая характеристика и виды ответственности органов и должностных лиц местного самоуправления.
17. Порядок привлечения к ответственности органов и должностных лиц местного самоуправления.
18. Контроль и надзор за деятельностью органов и должностных лиц местного самоуправления.
19. Предметы ведения местного самоуправления: понятие, правовое регулирование.
20. Соотношение компетенции представительных органов местного самоуправления и компетенции иных органов местного самоуправления.
21. Взаимоотношения между муниципальными органами и органами государственной

власти.

22. Муниципальные предприятия, учреждения и организации: порядок образования и функционирования.

23. Осуществление органами местного самоуправления отдельных государственных полномочий.

24. Образование, преобразование и упразднение муниципальных образований.

25. Модели организации местного самоуправления в Российской Федерации.

26. Ассоциации (союзы) муниципальных образований: понятие, виды, функции.

РАЗДЕЛ 5. УСЛОВИЯ РЕАЛИЗАЦИИ ДИСЦИПЛИНЫ (МОДУЛЯ)

5.1. Перечень основной и дополнительной учебной литературы для освоения дисциплины (модуля)

5.1.1. Основная литература

1. Овчинников, И. И. Муниципальное право: учебник и практикум для вузов / И. И. Овчинников, А. Н. Писарев. — 4-е изд., перераб. и доп. — Москва: Издательство Юрайт, 2023. — 432 с. — (Высшее образование). — ISBN 978-5-534-14653-0. — Текст: электронный // Образовательная платформа Юрайт [сайт]. — URL: <https://urait.ru/bcode/510802>.

2. Чаннов, С.Е. Муниципальное право: учебник и практикум для вузов / С.Е. Чаннов. — 5-е изд., перераб. и доп. — Москва: Издательство Юрайт, 2023. — 307 с. — (Высшее образование). — ISBN 978-5-534-16104-5. — Текст: электронный // Образовательная платформа Юрайт [сайт]. — URL: <https://urait.ru/bcode/530428>.

5.1.2. Дополнительная литература

1. Муниципальное право России: учебник для вузов / А. Н. Кокотов [и др.]; под редакцией А. Н. Кокотова. — 8-е изд., перераб. и доп. — Москва: Издательство Юрайт, 2023. — 406 с. — (Высшее образование). — ISBN 978-5-534-16384-1. — Текст: электронный // Образовательная платформа Юрайт [сайт]. — URL: <https://urait.ru/bcode/530918>.

2. Бойко, Н.С. Муниципальное право: учебное пособие для вузов / Н.С. Бойко. — 3-е изд., перераб. и доп. — Москва: Издательство Юрайт, 2023. — 430 с. — (Высшее образование). — ISBN 978-5-534-16431-2. — Текст: электронный // Образовательная платформа Юрайт [сайт]. — URL: <https://urait.ru/bcode/531025>.

5.2 Перечень ресурсов информационно-коммуникационной сети «Интернет», необходимых для освоения дисциплины (модуля)

№ №	Название электронного ресурса	Описание электронного ресурса	Используемый для работы адрес
1.	ЭБС «Университетская библиотека онлайн»	Электронная библиотека, обеспечивающая доступ высших и средних учебных заведений, публичных библиотек и корпоративных пользователей к наиболее востребованным материалам по всем отраслям знаний от ведущих российских издательств	http://biblioclub.ru/
2.	Научная электронная библиотека eLIBRARY.ru	Крупнейший российский информационно-аналитический портал в области науки, технологии, медицины и образования, содержащий рефераты и полные тексты более 34 млн научных публикаций и патентов	http://elibrary.ru/

3.	Образовательная платформа Юрайт	Электронно-библиотечная система для ВУЗов, ССУЗов, обеспечивающая доступ к учебникам, учебной и методической литературе по различным дисциплинам.	https://urait.ru/
4.	База данных "EastView"	Полнотекстовая база данных периодических изданий	https://dlib.eastview.com
5.	Электронная библиотека "Grebennikon"	Библиотека предоставляет доступ более чем к 30 журналам, выпускаемых Издательским домом "Гребенников".	https://grebennikon.ru/

5.3 Методические указания для обучающихся по освоению дисциплины (модуля)

Освоение обучающимся дисциплины (модуля) предполагает изучение материалов дисциплины (модуля) на аудиторных занятиях и в ходе самостоятельной работы. Аудиторные занятия проходят в форме лекций, семинаров и практических занятий.

При подготовке к аудиторным занятиям необходимо помнить особенности каждой формы его проведения.

Подготовка к учебному занятию лекционного типа заключается в следующем.

С целью обеспечения успешного обучения обучающийся должен готовиться к лекции, поскольку она является важнейшей формой организации учебного процесса, поскольку:

- знакомит с новым учебным материалом;
- разъясняет учебные элементы, трудные для понимания;
- систематизирует учебный материал;
- ориентирует в учебном процессе.

С этой целью:

- внимательно прочитайте материал предыдущей лекции;
- ознакомьтесь с учебным материалом по учебнику и учебным пособиям с темой прочитанной лекции;
- внесите дополнения к полученным ранее знаниям по теме лекции на полях лекционной тетради;
- запишите возможные вопросы, которые вы зададите лектору на лекции по материалу изученной лекции;
- постарайтесь уяснить место изучаемой темы в своей подготовке;
- узнайте тему предстоящей лекции (по тематическому плану, по информации лектора) и запишите информацию, которой вы владеете по данному вопросу.

Подготовка к занятию семинарского типа

При подготовке и работе во время проведения занятий семинарского типа следует обратить внимание на следующие моменты: на процесс предварительной подготовки, на работу во время занятия, обработку полученных результатов, исправление полученных замечаний.

Предварительная подготовка к учебному занятию семинарского типа заключается в изучении теоретического материала в отведенное для самостоятельной работы время, ознакомление с инструктивными материалами с целью осознания задач практического занятия, техники безопасности при работе с приборами, веществами.

Работа во время проведения учебного занятия семинарского типа включает:

- консультирование студентов преподавателями и вспомогательным персоналом с целью предоставления исчерпывающей информации, необходимой для самостоятельного выполнения предложенных преподавателем задач, ознакомление с правилами техники безопасности при работе в лаборатории;
- самостоятельное выполнение заданий согласно обозначенной учебной программой тематики.

Обработка, обобщение полученных результатов проводится обучающимися самостоятельно или под руководством преподавателя (в зависимости от степени сложности поставленных задач). В результате оформляется индивидуальный отчет. Подготовленная к сдаче на контроль и оценку работа сдается преподавателю. Форма отчетности может быть письменная, устная или две одновременно. Главным результатом в данном случае служит получение положительной оценки по каждому практическому занятию. Это является необходимым условием при проведении рубежного контроля и допуска к зачету и к экзамену. При получении неудовлетворительных результатов обучающийся имеет право в дополнительное время пересдать преподавателю работу до проведения промежуточной аттестации.

5.4 Информационно-технологическое обеспечение образовательного процесса по дисциплины (модуля)

5.4.1. Средства информационных технологий

1. Персональные компьютеры;
2. Средства доступа в Интернет;
3. Проектор.

5.4.2. Лицензионное и свободно распространяемое программное обеспечение, в том числе отечественного производства:

1. Операционная система: Astra Linux SE
2. Пакет офисных программ: LibreOffice
3. Справочная система Консультант+
4. Okular или Acrobat Reader DC
5. Ark или 7-zip
6. User Gate
7. TrueConf (client)

5.4.3. Информационные справочные системы и профессиональные базы данных

№ №	Название электронного ресурса	Описание электронного ресурса	Используемый для работы адрес
1.	ЭБС «Университетская библиотека онлайн»	Электронная библиотека, обеспечивающая доступ высших и средних учебных заведений, публичных библиотек и корпоративных пользователей к наиболее востребованным материалам по всем отраслям знаний от ведущих российских издательств	http://biblioclub.ru/
2.	Научная электронная библиотека eLIBRARY.ru	Крупнейший российский информационно-аналитический портал в области науки, технологии, медицины и образования, содержащий рефераты и полные тексты более 34 млн научных публикаций и патентов	http://elibrary.ru/
3.	Образовательная платформа Юрайт	Электронно-библиотечная система для ВУЗов, ССУЗов, обеспечивающая доступ к учебникам, учебной и методической литературе по различным дисциплинам.	https://urait.ru/

4.	База данных "EastView"	Полнотекстовая база данных периодических изданий	https://dlib.eastview.com
5.	Электронная библиотека "Grebennikon"	Библиотека предоставляет доступ более чем к 30 журналам, выпускаемых Издательским домом "Гребенников".	https://grebennikon.ru/

5.5. Материально-техническое обеспечение образовательного процесса по дисциплине (модулю)

Для изучения дисциплины (модуля) используются:

Учебная аудитория для занятий лекционного типа оснащена специализированной мебелью (стол для преподавателя, парты, стулья, доска для написания мелом); техническими средствами обучения (видеопроекторное оборудование, средства звуковоспроизведения, экран и имеющие выход в сеть Интернет)

Учебная аудитория для занятий семинарского типа: оснащена специализированной мебелью (стол для преподавателя, парты, стулья, доска для написания мелом); техническими средствами обучения (видеопроекторное оборудование, средства звуковоспроизведения, экран и имеющие выход в сеть Интернет),

Помещения для самостоятельной работы обучающихся: оснащены специализированной мебелью (парты, стулья) техническими средствами обучения (персональные компьютеры с доступом в сеть Интернет и обеспечением доступа в электронно-информационную среду университета, программным обеспечением).

5.6. Образовательные технологии

При реализации дисциплины (модуля) применяются различные образовательные технологии, в том числе технологии электронного обучения.

Освоение дисциплины (модуля) предусматривает использование в учебном процессе активных и интерактивных форм проведения учебных занятий в форме разбора конкретных ситуаций в сочетании с внеаудиторной работой с целью формирования и развития **профессиональных** навыков обучающихся.

При освоении дисциплины (модуля) предусмотрено применением электронного обучения и дистанционных образовательных технологий.

Учебные часы дисциплины (модуля) предусматривают классическую контактную работу преподавателя с обучающимся в аудитории и контактную работу посредством электронной информационно-образовательной среды в синхронном и асинхронном режиме (вне аудитории) посредством применения возможностей компьютерных технологий (электронная почта, электронный учебник, тестирование, вебинар, видеофильм, презентация, форум и др.).

В рамках дисциплины (модуля) предусмотрены встречи с руководителями и работниками организаций, деятельность которых связана с *направленностью* реализуемой основной профессиональной образовательной программы.

ЛИСТ РЕГИСТРАЦИИ ИЗМЕНЕНИЙ

п/п	Содержание изменения	Реквизиты документа об утверждении изменения	Дата введения изменения
1.	Утверждена и введена в действие решением Ученого совета факультета на основании Федерального государственного образовательного стандарта высшего образования – бакалавриата по направлению подготовки 40.03.01 Юриспруденция, утвержденного приказом Министерства науки и высшего образования Российской Федерации от 13 августа 2020 г. № 1011	Протокол заседания Ученого совета факультета юриспруденции и правового регулирования Протокол № 10 от «16» мая 2023 г.	01.09.2023



Министерство науки и высшего образования Российской
Федерации
ФЕДЕРАЛЬНОЕ ГОСУДАРСТВЕННОЕ БЮДЖЕТНОЕ
ОБРАЗОВАТЕЛЬНОЕ
УЧРЕЖДЕНИЕ ВЫСШЕГО ОБРАЗОВАНИЯ
«РОССИЙСКИЙ ГОСУДАРСТВЕННЫЙ СОЦИАЛЬНЫЙ
УНИВЕРСИТЕТ

УТВЕРЖДАЮ

Декан факультета юриспруденции и правового регулирования

_____ Д.Ю. Левшиц

«16» мая 2023 г

**РАБОЧАЯ ПРОГРАММА ДИСЦИПЛИНЫ (МОДУЛЯ)
«Юридическая психология»**

Направление подготовки: 40.03.01 «Юриспруденция»

**Направленность
«Гражданско-правовая»**

**ОБРАЗОВАТЕЛЬНАЯ ПРОГРАММА ВЫСШЕГО ОБРАЗОВАНИЯ - ПРОГРАММА
БАКАЛАВРИАТА**

**Форма обучения
Очная**

Москва 2023

Рабочая программа дисциплины (модуля) «Юридическая психология» разработана на основании федерального государственного образовательного стандарта высшего образования по направлению подготовки 40.03.01 - Юриспруденция (уровень бакалавриата), утвержденного приказом Министерства науки и высшего образования Российской Федерации от 13.08.2020 № 1011, учебного плана по основной профессиональной образовательной программе высшего образования – программе *бакалавриата* по направлению подготовки **40.03.01 Юриспруденция**.

Рабочая программа дисциплины (модуля) разработана рабочей группой в составе:
к.ю.н., доцента Митячкиной Е.С., к.ю.н., доцента Фастовой М.А.

Руководитель основной профессиональной образовательной программы
канд. юрид. наук, доцент

Митячкина Е.С.

(подпись)

Рабочая программа дисциплины обсуждена и утверждена на Ученом совете юридического факультета.

Протокол № 10 от «16» мая 2023 года

Декан юридического факультета, канд. юрид. наук, профессор

Левшиц Д.Ю.

Рабочая программа дисциплины (модуля) рекомендована к утверждению представителями организаций-работодателей:

Комитет по федеративному устройству и вопросам местного самоуправления
Гос. Думы ФС РФ
Руководитель Аппарата Комитета Гос. Думы ФС РФ, д-р юрид. наук

И.В. Бабичев

Директора Общенациональной Ассоциации Территориальных общественных организаций (ТОС)

З.Г. Юдин

Рабочая программа дисциплины (модуля) рецензирована и рекомендована к утверждению:

Д-р экон. наук, профессор Финансового университета при правительстве РФ

И.Ю. Беляева

Канд. социол. наук, доцент кафедры менеджмента и административного управления РГСУ

Т.М. Рябова

СОДЕРЖАНИЕ

РАЗДЕЛ 1. ПАСПОРТ РАБОЧЕЙ ПРОГРАММЫ ДИСЦИПЛИНЫ (МОДУЛЯ)	4
1.1. Цель и задачи дисциплины	4
1.2 Планируемые результаты обучения по дисциплине (модулю) в рамках планируемых результатов освоения основной профессиональной образовательной программы высшего образования – программы бакалавриата соотнесенные с установленными индикаторами достижения компетенций	4
РАЗДЕЛ 2. СТРУКТУРА И СОДЕРЖАНИЕ ДИСЦИПЛИНЫ (МОДУЛЯ)	5
2.1 Объем дисциплины (модуля), включая контактную работу обучающегося с педагогическими работниками и самостоятельную работу обучающегося.....	5
2.2. Учебно-тематический план дисциплины (модуля).....	5
2.3. Содержание дисциплины (модуля)	7
РАЗДЕЛ 3. УЧЕБНО-МЕТОДИЧЕСКОЕ ОБЕСПЕЧЕНИЕ САМОСТОЯТЕЛЬНОЙ РАБОТЫ ОБУЧАЮЩИХСЯ ПО ДИСЦИПЛИНЕ (МОДУЛЮ)	9
3.1. Виды самостоятельной работы обучающихся по дисциплине (модулю).....	9
3.2. Задания для самостоятельной работы	9
3.3. Методические указания к самостоятельной работе по дисциплине (модулю).....	10
РАЗДЕЛ 4. ОЦЕНОЧНЫЕ МАТЕРИАЛЫ ПО ДИСЦИПЛИНЕ (МОДУЛЮ)	10
4.1. Форма промежуточной аттестации обучающегося по дисциплине (модулю).....	10
4.2. Оценочные материалы, определяющие процедуры оценивания знаний, умений, навыков и (или) опыта деятельности, характеризующих этапы формирования компетенций	11
4.2.1. Организационные основы применения балльно-рейтинговой системы оценки успеваемости обучающихся по дисциплине (модулю)	11
4.2.2. Проведение текущего контроля успеваемости обучающихся по дисциплине (модулю) в соответствии с балльно-рейтинговой системой оценки успеваемости обучающегося.....	11
4.2.3. Проведение промежуточной аттестации обучающихся по дисциплине (модулю) в соответствии с балльно-рейтинговой системой оценки успеваемости обучающегося	12
4.3. Перечень заданий для проведения текущей и промежуточной оценки знаний, умений, навыков и (или) опыта деятельности, характеризующих этапы формирования компетенций	13
4.3.1. Оценочные материалы для проведения текущей аттестации и рубежного контроля, обучающихся по дисциплине (модулю)	13
4.3.2. Оценочные материалы для проведения промежуточной аттестации обучающихся по дисциплине (модулю)	14
РАЗДЕЛ 5. УСЛОВИЯ РЕАЛИЗАЦИИ ДИСЦИПЛИНЫ (МОДУЛЯ)	15
5.1. Перечень основной и дополнительной учебной литературы для освоения дисциплины (модуля).....	15
5.1.1. Основная литература	15
5.1.2. Дополнительная литература.....	15
5.2 Перечень ресурсов информационно-коммуникационной сети «Интернет», необходимых для освоения дисциплины (модуля)	15
5.3 Методические указания для обучающихся по освоению дисциплины (модуля)	16
5.4 Информационно-технологическое обеспечение образовательного процесса по дисциплины (модуля)	17
5.4.1. Средства информационных технологий	17
5.4.2. Лицензионное и свободно распространяемое программное обеспечение, в том числе отечественного производства:.....	17
5.4.3. Информационные справочные системы и профессиональные базы данных.....	17
5.5. Материально-техническое обеспечение образовательного процесса по дисциплине (модулю).....	18
5.6. Образовательные технологии	18
ЛИСТ РЕГИСТРАЦИИ ИЗМЕНЕНИЙ	19

РАЗДЕЛ 1. ПАСПОРТ РАБОЧЕЙ ПРОГРАММЫ ДИСЦИПЛИНЫ (МОДУЛЯ)

1.1. Цель и задачи дисциплины

Цель освоения дисциплины - формирование системы знаний, умений и навыков, необходимых для профессиональной деятельности конфликтолога в правоохранительной сфере, расширение научного мировоззрения слушателей на основе современных междисциплинарных подходов.

Задачи дисциплины:

- сформировать представления о сфере взаимодействия психологии и права;
- дать научно-теоретические знания по правовой, судебной, криминальной, пенитенциарной психологии; – обучить методам и приемам исследования, необходимыми для осуществления деятельности конфликтолога в правоохранительной сфере, с учетом предметного поля психологической науки и конфликтологии;
- обеспечить готовность к решению научно-исследовательских и научнопрактических задач в сфере права, предполагающих использование достижений гуманитарных и социальных наук, с учетом многофакторной обусловленности правовых конфликтов

1.2 Планируемые результаты обучения по дисциплине (модулю) в рамках планируемых результатов освоения основной профессиональной образовательной программы высшего образования – программы *бакалавриата* соотнесенные с установленными индикаторами достижения компетенций

Процесс освоения дисциплины (модуля) направлен на формирование у обучающихся следующих компетенций: ОПК-6, в соответствии с учебным планом.

В результате освоения дисциплины (модуля) обучающийся должен демонстрировать следующие результаты:

Категория компетенций (при наличии)	Код компетенции Формулировка компетенции	Код и наименование индикатора достижения компетенции	Результаты обучения
Юридическое письмо	ОПК-6 Способен участвовать в подготовке проектов нормативных правовых актов и иных юридических документов	ОПК-6.1 Определяет необходимость подготовки нормативных правовых актов и иных юридических документов и их отраслевую принадлежность ОПК-6.2 Выделяет особенности различных видов нормативных правовых актов и иных юридических документов ОПК-6.3 Применяет правила юридической техники для подготовки нормативных правовых актов и иных юридических документов	Знать правила юридической техники для подготовки нормативных правовых актов и иных юридических документов Уметь Анализировать содержание нормативных правовых актов и иных юридических документов

РАЗДЕЛ 2. СТРУКТУРА И СОДЕРЖАНИЕ ДИСЦИПЛИНЫ (МОДУЛЯ)

2.1 Объем дисциплины (модуля), включая контактную работу обучающегося с педагогическими работниками и самостоятельную работу обучающегося

Общая трудоемкость дисциплины (модуля) составляет 5 зачетных единицы.
Очная форма обучения

Вид учебной работы	Всего часов	Семестры			
		5			
Контактная работа обучающихся с педагогическими работниками	90	90			
Учебные занятия лекционного типа	36	36			
<i>из них: в форме практической подготовки</i>					
Практические занятия	54	54			
<i>из них: в форме практической подготовки</i>					
Лабораторные занятия					
<i>из них: в форме практической подготовки</i>					
Иная контактная работа/консультация	2	2			
<i>из них: в форме практической подготовки</i>					
Самостоятельная работа обучающихся	70	70			
Контроль промежуточной аттестации	18	18			
Форма промежуточной аттестации	экзамен				
ОБЪЕМ ДИСЦИПЛИНЫ (МОДУЛЯ) В ЧАСАХ	180	180			

2.2. Учебно-тематический план дисциплины (модуля)

Очной формы обучения

Раздел, тема	Виды учебной работы, академических часов										
	Всего	Самостоятельная работа	Контактная работа обучающихся с педагогическими работниками								
			Всего	Лекционные занятия	<i>из них: в форме практической подготовки</i>	Семинарские/практические занятия	<i>из них: в форме практической подготовки</i>	Лабораторные занятия	<i>из них: в форме практической подготовки</i>	Иная контактная работа/консультация	<i>из них: в форме практической подготовки</i>
Семестр 5											
Раздел 1. Теоретические и методологические основы юридической психологии.	30	14	16	6		10					
Тема 1.1 Предмет, система и методы юридической психологии	13	7	6	2		4					
Тема 1.2 Психические процессы и состояния в	17	7	10	4		6					

Раздел, тема	Виды учебной работы, академических часов									
	Всего	Самостоятельная работа	Контактная работа обучающихся с педагогическими работниками							
			Всего	Лекционные занятия <i>из них: в форме практической подготовки</i>	Семинарские/ практические занятия <i>из них: в форме практической подготовки</i>	Лабораторные занятия <i>из них: в форме практической подготовки</i>	Иная контактная работа/консультация <i>из них: в форме практической подготовки</i>			
профессиональной деятельности юриста										
Раздел 2. Прикладная юридическая психология: основные тенденции развития.	34	14	20	8		12				
Тема 2.1 Понятие, система, особенности, содержание прикладной юридической психологии	17	7	10	4		6				
Тема 2.2 Общение в профессиональной юридической деятельности	17	7	10	4		6				
Раздел 3. Психология юридического труда.	32	14	18	8		10				
Тема 3.1 Правовая и криминальная психология	15	7	8	4		4				
Тема 3.2 Психологические особенности судопроизводства	17	7	10	4		6				
Раздел 4. Личность и юридическая деятельность.	30	14	16	6		10				
Тема 4.1 Юридически значимые эмоциональные состояния личности	13	7	6	2		4				
Тема 4.2 Юридическая оценка волевых процессов	17	7	10	4		6				
Раздел 5. Социально-психологические аспекты юридической деятельности.	34	14	20	8		12				
Тема 5.1 Профессиональная деформация личности юриста	17	7	10	4		6				
Тема 5.2 Юридические	17	7	10	4		6				

Раздел, тема	Виды учебной работы, академических часов									
	Всего	Самостоятельная работа	Контактная работа обучающихся с педагогическими работниками							
			Всего	Лекционные занятия	из них: в форме практической подготовки	Семинарские/практические занятия	из них: в форме практической подготовки	Лабораторные занятия	из них: в форме практической подготовки	Иная контактная работа/консультация
профессиограммы: судья, адвокат, прокурор, следователь, нотариус, юрисконсульт, оперативный сотрудник государственного правоохранительного органа.										
Консультация	2								2	
Контроль промежуточной аттестации (час)	18									
Общий объем, часов	180	70	90	36			54			

2.3. Содержание дисциплины (модуля)

Раздел 1. Теоретические и методологические основы юридической психологии.

Тема 1.1 Предмет, система и методы юридической психологии

Перечень изучаемых элементов содержания

Предмет юридической психологии. Методология юридической психологии.

Тема 1.2 Психические процессы и состояния в профессиональной деятельности юриста

Перечень изучаемых элементов содержания

Система юридической психологии: правовая, криминальная, судебная, пенитенциарная психология, психология гражданского судопроизводства.

РУБЕЖНЫЙ КОНТРОЛЬ К РАЗДЕЛУ 1:

Форма рубежного контроля – аналитические задания.

Раздел 2. Прикладная юридическая психология: основные тенденции развития

Тема 2.1 Понятие, система, особенности, содержание прикладной юридической психологии

Перечень изучаемых элементов содержания

Правовая социализация личности и правоисполнительное поведение. Психология преступности и виктимология. Психологические аспекты наказания и исправления.

Тема 2.2 Общение в профессиональной юридической деятельности

Перечень изучаемых элементов содержания

Устный опрос тенденции развития правонарушителей.

РУБЕЖНЫЙ КОНТРОЛЬ К РАЗДЕЛУ 2:

Форма рубежного контроля – аналитические задания.

Раздел 3. Психология юридического труда.

Тема 3.1 Правовая и криминальная психология

Перечень изучаемых элементов содержания

Структурно-психологический анализ профессиональной деятельности юриста. Проблема профессиональной деформации. Психологические факторы повышения эффективности труда юристов.

Тема 3.2 Психологические особенности судопроизводства

Перечень изучаемых элементов содержания

Использование психологических знаний в системе судопроизводства, в деятельности органов внутренних дел и иных государственных органов.

РУБЕЖНЫЙ КОНТРОЛЬ К РАЗДЕЛУ 3:

Форма рубежного контроля – аналитические задания.

Раздел 4. Личность и юридическая деятельность

Тема 4.1 Юридически значимые эмоциональные состояния личности

Перечень изучаемых элементов содержания

Социально-психологическая характеристика личности. Психологическая структура личности. Мотивация поведения личности. Психологические установки.

Тема 4.2 Юридическая оценка волевых процессов

Перечень изучаемых элементов содержания

Ценностные ориентации, интересы, идеалы. Направленность личности.

РУБЕЖНЫЙ КОНТРОЛЬ К РАЗДЕЛУ 4:

Форма рубежного контроля – аналитические задания.

Раздел 5. Социально-психологические аспекты юридической деятельности

Тема 5.1 Профессиональная деформация личности юриста

Перечень изучаемых элементов содержания

Оценка интересующей личности. Установление и развитие психологических контактов. Получение необходимой информации от свидетелей, потерпевших, подозреваемых и обвиняемых.

Тема 5.2 Юридические профиограммы: судья, адвокат, прокурор, следователь, нотариус, юрисконсульт, оперативный сотрудник государственного правоохранительного органа.

Перечень изучаемых элементов содержания

Психологические аспекты ведения переговоров с преступниками.

РУБЕЖНЫЙ КОНТРОЛЬ К РАЗДЕЛУ 5:

Форма рубежного контроля – аналитические задания.

РАЗДЕЛ 3. УЧЕБНО-МЕТОДИЧЕСКОЕ ОБЕСПЕЧЕНИЕ САМОСТОЯТЕЛЬНОЙ РАБОТЫ ОБУЧАЮЩИХСЯ ПО ДИСЦИПЛИНЕ (МОДУЛЮ)

3.1. Виды самостоятельной работы обучающихся по дисциплине (модулю)

Очная форма обучения

Раздел, тема	Количество часов	Вид самостоятельной работы
Семестр 5		
Раздел 1. Теоретические и методологические основы юридической психологии.	14	Самостоятельное изучение материала раздела/темы
Раздел 2. Прикладная юридическая психология: основные тенденции развития.	14	Самостоятельное изучение материала раздела/темы
Раздел 3. Психология юридического труда.	14	Самостоятельное изучение материала раздела/темы
Раздел 4. Личность и юридическая деятельность.	14	Самостоятельное изучение материала раздела/темы
Раздел 5. Социально-психологические аспекты юридической деятельности.	14	Самостоятельное изучение материала раздела/темы
Общий объем по модулю/семестру, часов	70	
Общий объем по дисциплине (модулю), часов	70	

3.2. Задания для самостоятельной работы

Раздел 1. Теоретические и методологические основы юридической психологии.

Вопросы для самостоятельного изучения:

- История развития юридической психологии.
- Методология юридической психологии.
- Система юридической психологии.

Раздел 2. Прикладная юридическая психология: основные тенденции развития

Вопросы для самостоятельного изучения:

- Правовая социализация личности.
- Психология преступности и виктимология.
- Психология исправления правонарушителей.
- Использование психологических знаний в деятельности органов внутренних дел и иных государственных органов.

Раздел 3. Психология юридического труда.

Вопросы для самостоятельного изучения:

- Структурно-психологический анализ профессиональной деятельности юриста.
- Проблема профессиональной деформации.
- Психологические факторы повышения эффективности труда юристов.

Раздел 4. Личность и юридическая деятельность

Социально-психологическая характеристика личности.

Вопросы для самостоятельного изучения:

Система психических процессов.

Память человека.

Мышление, интуиция, воображение в решении задач.

Речь в юридической работе.

Эмоции и чувства в юридической деятельности.

Воля и ее воспитание.

Раздел 5. Социально-психологические аспекты юридической деятельности

Вопросы для самостоятельного изучения:

Понятие о сознании и личности.

Роль труда и общения в развитии сознания и личности.

О структуре сознания.

Формы сознания.

Состояние сознания.

3.3. Методические указания к самостоятельной работе по дисциплине (модулю)

Освоение слушателями программы предполагает изучение материалов дисциплин (модулей) в ходе самостоятельной работы.

Для успешного освоения дисциплины (модуля) и достижения поставленных целей необходимо внимательно ознакомиться с рабочей программой дисциплины (модуля), доступной в электронной информационно-образовательной среде РГСУ.

Следует обратить внимание на списки основной и дополнительной литературы, на предлагаемые преподавателем ресурсы информационно-телекоммуникационной сети Интернет. Эта информация необходима для самостоятельной работы обучающегося.

Для более углубленного изучения темы задания для самостоятельной работы рекомендуется выполнять параллельно с изучением данной темы. При выполнении заданий по возможности используйте наглядное представление материала.

Самостоятельная работа включает разнообразный комплекс видов и форм работы обучающихся.

РАЗДЕЛ 4. ОЦЕНОЧНЫЕ МАТЕРИАЛЫ ПО ДИСЦИПЛИНЕ (МОДУЛЮ)

4.1. Форма промежуточной аттестации обучающегося по дисциплине (модулю)

Контрольным мероприятием промежуточной аттестации обучающихся по дисциплине является экзамен в 5 семестре, который проводится в устной форме.

4.2. Оценочные материалы, определяющие процедуры оценивания знаний, умений, навыков и (или) опыта деятельности, характеризующих этапы формирования компетенций

4.2.1. Организационные основы применения балльно-рейтинговой системы оценки успеваемости обучающихся по дисциплине (модулю)

Оценка качества освоения обучающимися дисциплины (модуля) реализуется в формате балльно-рейтинговой системы оценки успеваемости обучающихся (БРСО).

БРСО в ходе текущего контроля успеваемости и промежуточной аттестации осуществляется по 100-балльной шкале.

Академический рейтинг обучающегося по дисциплине (модулю) складывается из результатов:

– текущего контроля успеваемости (максимальный текущий рейтинг обучающегося 80 рейтинговых баллов;

– промежуточной аттестации (максимальный рубежный рейтинг обучающегося 20 рейтинговых баллов.

Условия оценки освоения обучающимся дисциплины (модуля) в формате БРСО доводятся преподавателем до сведения обучающихся на первом учебном занятии, а также размещены в свободном доступе в электронной информационно-образовательной среде Университета.

4.2.2. Проведение текущего контроля успеваемости обучающихся по дисциплине (модулю) в соответствии с балльно-рейтинговой системой оценки успеваемости обучающегося

В течение учебного семестра до промежуточной аттестации на основании утвержденной рабочей программы дисциплины (модуля) формируется текущий рейтинг обучающегося. Текущий рейтинг обучающегося складывается как сумма рейтинговых баллов, полученных им в течение учебного семестра по всем видам учебных занятий по дисциплине (модулю).

В процессе текущего контроля оцениваются следующие действия обучающегося, направленные на освоение компетенций в рамках изучения учебной дисциплины:

– академическая активность (посещаемость учебных занятий, самостоятельное изучение содержания учебной дисциплины в электронной информационно-образовательной среде, соблюдение сроков сдачи практических заданий и текущих контрольных мероприятий и др.);

– выполнение и сдача текущих и итогового практических заданий (эссе, рефераты, творческие задания, кейс-задания, лабораторные работы, расчетные задания и др., активное участие в групповых интерактивных занятиях (дискуссии, WiKi-проекты и др.), защита проектов и др.);

– прохождение рубежей текущего контроля, включая соблюдение графика их прохождения в электронной информационно-образовательной среде.

Для планирования расчета текущего рейтинга обучающегося используются следующие пропорции:

Вид учебного действия	Максимальная рейтинговая оценка, баллов
академическая активность	10
практические задания	40
<i>из них: текущие практические задания</i>	20

<i>итоговое практическое задание</i>	<i>20</i>
рубежи текущего контроля	<i>30</i>
<i>ИТОГО:</i>	<i>80</i>

В течение учебного семестра по дисциплине (модулю) обучающимся должен быть накоплен текущий рейтинг не менее 52 рейтинговых баллов (65% от максимального значения текущего рейтинга).

Необходимыми условиями допуска обучающегося к промежуточной аттестации по дисциплине являются положительное прохождение обучающимся не менее 65% рубежей текущего контроля с накоплением не менее 65% максимального рейтингового балла за каждый рубеж текущего контроля и положительное выполнение итогового практического задания с накоплением не менее 65% максимального рейтингового балла, установленного за итоговое практическое задание.

Невыполнение вышеуказанных условий является текущей академической задолженностью, которая должна быть ликвидирована обучающимся до контрольного мероприятия промежуточной аттестации.

Сведения о наличии у обучающихся текущей академической задолженности, сроках и порядке добора рейтинговых баллов для её ликвидации доводятся до обучающихся педагогическим работником.

В случае неликвидации текущей академической задолженности, педагогический работник обязан во время контрольного мероприятия промежуточной аттестации поставить обучающемуся 0 рейтинговых баллов. В этом случае ликвидация текущей академической задолженности возможна в периоды проведения повторной промежуточной аттестации.

4.2.3. Проведение промежуточной аттестации обучающихся по дисциплине (модулю) в соответствии с балльно-рейтинговой системой оценки успеваемости обучающегося

Промежуточная аттестация по дисциплине (модулю) проводится в соответствии с Положением о промежуточной аттестации обучающихся по основным профессиональным образовательным программам в Российском государственном социальном университете и Положением о балльно-рейтинговой системе оценки успеваемости обучающихся по основным профессиональным образовательным программам в Российском государственном социальном университете в действующей редакции.

На промежуточную аттестацию отводится 20 рейтинговых баллов.

Ответы обучающегося на контрольном мероприятии промежуточной аттестации оцениваются педагогическим работником по 20 - балльной шкале, а итоговая оценка по дисциплине (модулю) выставляется по пятибалльной системе для экзамена.

Критерии выставления оценки определяются Положением о балльно-рейтинговой системе оценки успеваемости обучающихся по основным профессиональным образовательным программам высшего образования - программам бакалавриата, программам специалитета, программам магистратуры в Российском государственном социальном университете.

В процессе определения рубежного рейтинга обучающегося используется следующая шкала:

Рубежный рейтинг	Критерии оценки освоения обучающимся учебной дисциплины в ходе контрольных мероприятий промежуточной аттестации
-------------------------	--

19-20 рейтинговых баллов	обучающийся глубоко и прочно усвоил программный материал, исчерпывающе, последовательно, грамотно и логически стройно его излагает, тесно увязывает с задачами и будущей деятельностью, не затрудняется с ответом при видоизменении задания, свободно справляется с задачами и практическими заданиями, правильно обосновывает принятые решения, умеет самостоятельно обобщать и излагать материал, не допуская ошибок
16-18 рейтинговых баллов	обучающийся твердо знает программный материал, грамотно и по существу излагает его, не допуская существенных неточностей в ответе на вопрос, может правильно применять теоретические положения и владеет необходимыми умениями и навыками при выполнении практических заданий
13-15 рейтинговых баллов	обучающийся освоил основной материал, но не знает отдельных деталей, допускает неточности, недостаточно правильные формулировки, нарушает последовательность в изложении программного материала и испытывает затруднения в выполнении практических заданий
1-12 рейтинговых баллов	обучающийся не знает значительной части программного материала, допускает существенные ошибки, с большими затруднениями выполняет практические задания
0 рейтинговых баллов	не аттестован

4.3. Перечень заданий для проведения текущей и промежуточной оценки знаний, умений, навыков и (или) опыта деятельности, характеризующих этапы формирования компетенций

4.3.1. Оценочные материалы для проведения текущей аттестации и рубежного контроля, обучающихся по дисциплине (модулю)

Перечень вопросов рубежного контроля и текущей аттестации

Код контролируемой компетенции - ОПК-6

Аналитические задания (проблемные ситуации)

1. Предметом юридической психологии является:

- психологические явления в области правоприменения;
- влияние психических заболеваний на поведение лица, совершающего противоправное действие;
- тактика и методика производства следственных и процессуальных действий.

2. Объектом юридической психологии является:

- психика;
- интеллект;
- память.

3. Юридическая психология изучает закономерности:

- взаимодействия человека с окружающим миром, факторы и специфику формирования социально адаптированного и девиантного поведения, а также условия, предопределяющие криминализацию личности;
- формирования и проявления симптомов и синдромов психических заболеваний, которые обуславливают состояние вменяемости/невменяемости в момент совершения общественного опасного деяния;
- возникновения, развития и разрешения конфликтов, происходящих между людьми, социальными группами, обществом и государством.

4. Юридическая психология является наукой:

- прикладной;
- юридической;

- естественной.

5. Важной задачей юридической психологии является:

- раскрытие специфики психического поведения и состояния различных субъектов правовых отношений в конкретной ситуации;
- выработка рекомендаций по стабилизации межличностных отношений в семье;
- назначение курса психотерапии для лиц, имеющих детскую психологическую травму.

6. Какая из функций юридической психологии направлена на овладение юристами необходимых психологических навыков и знаний?

- Образовательная;
- Научно-ориентирующая;
- Превентивная.

7. Принцип юридической психологии, состоящий в некой связи явлений, в которой одно из них проистекает из другого, - это принцип:

- причинности;
- историзма;
- гуманизма.

8. В чем заключается такой метод исследования в юридической психологии как экспертная оценка?

- В получении информации о каком-либо человеке от лиц, которые способны компетентно и максимально объективно его охарактеризовать;
- В изучении личностных характеристик на основе результатов тестов, заданий или ответов на вопросы;
- В собирании фактов по искусственно созданным условиям, которые порождают именно те проявления психики, которые подлежат изучению.

9. Целью методов воздействия в юридической психологии является:

- изменение психических характеристик или поведения человека;
- установление истины в уголовном или гражданском судопроизводстве;
- склонение лица к даче определенных показаний.

10. Примером применения какого метода изучения личности в юридической психологии является анализ почерка?

- Метода исследования продуктов и результатов человеческой деятельности;
- Метода экспертных оценок;
- Метода эксперимента.

4.3.2. Оценочные материалы для проведения промежуточной аттестации обучающихся по дисциплине (модулю)

Вопросы/задания для проведения промежуточной аттестации обучающихся по дисциплине (модулю)

Код контролируемой компетенции - ОПК-6

Вопросы к экзамену

1. История возникновения и развития юридической психологии.
2. Предмет и задачи юридической психологии.
3. Методология юридической психологии.
4. Система юридической психологии.
5. Перспективы развития юридической психологии.
6. Связь юридической психологии с юридическими и психологическими дисциплинами.
7. Личность в системе «человек-право». Правовая психология.
8. Судебная психология. Использование психологических знаний в системе судопроизводства.
9. Криминальная психология: предметная область, задачи, методы.

10. Теории преступности. Социальные, психологические и биологические факторы в детерминации преступного поведения личности.
11. Личность преступника, психологическая характеристика типов преступников.
12. Мотивация преступного поведения.
13. Преступные группы, их социально-психологические характеристики.
14. Виктимология: предмет, задачи, перспективы.
15. Психологические характеристики жертв преступлений.
16. Пенитенциарная психология: предметная область, задачи, методы.
17. Лишение свободы и его влияние на личность осужденного.
18. Социально-психологические характеристики групп осужденных.
19. Психологическая характеристика средств исправления осужденных.
20. Психология юридического труда: предметная область, задачи, методы.
21. Профессиограмма юриста. Психологическая структура личности, профессионально значимые качества юриста.
22. Профессиональная деформация личности. Психологические аспекты оптимизации профессиональной деятельности работников разных юридических профилей.

РАЗДЕЛ 5. УСЛОВИЯ РЕАЛИЗАЦИИ ДИСЦИПЛИНЫ (МОДУЛЯ)

5.1. Перечень основной и дополнительной учебной литературы для освоения дисциплины (модуля)

5.1.1. Основная литература

1. Сорокотягин, И. Н. Юридическая психология: учебник и практикум для вузов / И. Н. Сорокотягин, Д. А. Сорокотягина. — 4-е изд., перераб. и доп. — Москва: Издательство Юрайт, 2023. — 360 с. — (Высшее образование). — ISBN 978-5-534-05389-0. — Текст: электронный // Образовательная платформа Юрайт [сайт]. — URL: <https://urait.ru/bcode/510629> (дата обращения: 30.09.2023).

5.1.2. Дополнительная литература

2. Собольников, В. В. Юридическая психология: учебник для вузов / В. В. Собольников. — 3-е изд., перераб. и доп. — Москва: Издательство Юрайт, 2023. — 379 с. — (Высшее образование). — ISBN 978-5-534-16784-9. — Текст: электронный // Образовательная платформа Юрайт [сайт]. — URL: <https://urait.ru/bcode/531694> (дата обращения: 30.09.2023).

5.2 Перечень ресурсов информационно-коммуникационной сети «Интернет», необходимых для освоения дисциплины (модуля)

№ №	Название электронного ресурса	Описание электронного ресурса	Используемый для работы адрес
1.	ЭБС «Университетская библиотека онлайн»	Электронная библиотека, обеспечивающая доступ высших и средних учебных заведений, публичных библиотек и корпоративных пользователей к наиболее востребованным материалам по всем отраслям знаний от ведущих российских издательств	http://biblioclub.ru/
2.	Научная электронная библиотека	Крупнейший российский информационно-аналитический портал в области науки,	http://elibrary.ru/

	eLIBRARY.ru	технологии, медицины и образования, содержащий рефераты и полные тексты более 34 млн научных публикаций и патентов	
3.	Образовательная платформа Юрайт	Электронно-библиотечная система для ВУЗов, ССУЗов, обеспечивающая доступ к учебникам, учебной и методической литературе по различным дисциплинам.	https://urait.ru/
4.	База данных "EastView"	Полнотекстовая база данных периодических изданий	https://dlib.eastview.com
5.	Электронная библиотека "Grebennikon"	Библиотека предоставляет доступ более чем к 30 журналам, выпускаемых Издательским домом "Гребенников".	https://grebennikon.ru/

5.3 Методические указания для обучающихся по освоению дисциплины (модуля)

Освоение обучающимся дисциплины (модуля) предполагает изучение материалов дисциплины (модуля) на аудиторных занятиях и в ходе самостоятельной работы. Аудиторные занятия проходят в форме лекций, семинаров и практических занятий.

При подготовке к аудиторным занятиям необходимо помнить особенности каждой формы его проведения.

Подготовка к учебному занятию лекционного типа заключается в следующем.

С целью обеспечения успешного обучения обучающийся должен готовиться к лекции, поскольку она является важнейшей формой организации учебного процесса, поскольку:

- знакомит с новым учебным материалом;
- разъясняет учебные элементы, трудные для понимания;
- систематизирует учебный материал;
- ориентирует в учебном процессе.

С этой целью:

- внимательно прочитайте материал предыдущей лекции;
- ознакомьтесь с учебным материалом по учебнику и учебным пособиям с темой прочитанной лекции;
- внесите дополнения к полученным ранее знаниям по теме лекции на полях лекционной тетради;
- запишите возможные вопросы, которые вы зададите лектору на лекции по материалу изученной лекции;
- постарайтесь уяснить место изучаемой темы в своей подготовке;
- узнайте тему предстоящей лекции (по тематическому плану, по информации лектора) и запишите информацию, которой вы владеете по данному вопросу.

Подготовка к занятию семинарского типа

При подготовке и работе во время проведения занятий семинарского типа следует обратить внимание на следующие моменты: на процесс предварительной подготовки, на работу во время занятия, обработку полученных результатов, исправление полученных замечаний.

Предварительная подготовка к учебному занятию семинарского типа заключается в изучении теоретического материала в отведенное для самостоятельной работы время, ознакомление с инструктивными материалами с целью осознания задач практического занятия, техники безопасности при работе с приборами, веществами.

Работа во время проведения учебного занятия семинарского типа включает:

– консультирование студентов преподавателями и вспомогательным персоналом с целью предоставления исчерпывающей информации, необходимой для самостоятельного выполнения предложенных преподавателем задач, ознакомление с правилами техники безопасности при работе в лаборатории;

– самостоятельное выполнение заданий согласно обозначенной учебной программой тематики.

Обработка, обобщение полученных результатов проводится обучающимися самостоятельно или под руководством преподавателя (в зависимости от степени сложности поставленных задач). В результате оформляется индивидуальный отчет. Подготовленная к сдаче на контроль и оценку работа сдается преподавателю. Форма отчетности может быть письменная, устная или две одновременно. Главным результатом в данном случае служит получение положительной оценки по каждому практическому занятию. Это является необходимым условием при проведении рубежного контроля и допуска к зачету и к экзамену. При получении неудовлетворительных результатов обучающийся имеет право в дополнительное время пересдать преподавателю работу до проведения промежуточной аттестации.

5.4 Информационно-технологическое обеспечение образовательного процесса по дисциплины (модуля)

5.4.1. Средства информационных технологий

1. Персональные компьютеры;
2. Средства доступа в Интернет;
3. Проектор.

5.4.2. Лицензионное и свободно распространяемое программное обеспечение, в том числе отечественного производства:

1. Операционная система: Astra Linux SE
2. Пакет офисных программ: LibreOffice
3. Справочная система Консультант+
4. Okular или Acrobat Reader DC
5. Ark или 7-zip
6. User Gate
7. TrueConf (client)

5.4.3. Информационные справочные системы и профессиональные базы данных

№ №	Название электронного ресурса	Описание электронного ресурса	Используемый для работы адрес
1.	ЭБС «Университетская библиотека онлайн»	Электронная библиотека, обеспечивающая доступ высших и средних учебных заведений, публичных библиотек и корпоративных пользователей к наиболее востребованным материалам по всем отраслям знаний от ведущих российских издательств	http://biblioclub.ru/
2.	Научная электронная библиотека eLIBRARY.ru	Крупнейший российский информационно-аналитический портал в области науки, технологии, медицины и образования,	http://elibrary.ru/

		содержащий рефераты и полные тексты более 34 млн научных публикаций и патентов	
3.	Образовательная платформа Юрайт	Электронно-библиотечная система для ВУЗов, ССУЗов, обеспечивающая доступ к учебникам, учебной и методической литературе по различным дисциплинам.	https://urait.ru/
4.	База данных "EastView"	Полнотекстовая база данных периодических изданий	https://dlib.eastview.com
5.	Электронная библиотека "Grebennikon"	Библиотека предоставляет доступ более чем к 30 журналам, выпускаемых Издательским домом "Гребенников".	https://grebennikon.ru/

5.5. Материально-техническое обеспечение образовательного процесса по дисциплине (модулю)

Для изучения дисциплины (модуля) используются:

Учебная аудитория для занятий лекционного типа оснащена специализированной мебелью (стол для преподавателя, парты, стулья, доска для написания мелом); техническими средствами обучения (видеопроjectionное оборудование, средства звуковоспроизведения, экран и имеющие выход в сеть Интернет)

Учебная аудитория для занятий семинарского типа: оснащена специализированной мебелью (стол для преподавателя, парты, стулья, доска для написания мелом); техническими средствами обучения (видеопроjectionное оборудование, средства звуковоспроизведения, экран и имеющие выход в сеть Интернет),

Помещения для самостоятельной работы обучающихся: оснащены специализированной мебелью (парты, стулья) техническими средствами обучения (персональные компьютеры с доступом в сеть Интернет и обеспечением доступа в электронно-информационную среду университета, программным обеспечением).

5.6. Образовательные технологии

При реализации дисциплины (модуля) применяются различные образовательные технологии, в том числе технологии электронного обучения.

Освоение дисциплины (модуля) предусматривает использование в учебном процессе активных и интерактивных форм проведения учебных занятий в форме разбора конкретных ситуаций в сочетании с внеаудиторной работой с целью формирования и развития **профессиональных** навыков обучающихся.

При освоении дисциплины (модуля) предусмотрено применением электронного обучения и дистанционных образовательных технологий.

Учебные часы дисциплины (модуля) предусматривают классическую контактную работу преподавателя с обучающимся в аудитории и контактную работу посредством электронной информационно-образовательной среды в синхронном и асинхронном режиме (вне аудитории) посредством применения возможностей компьютерных технологий (электронная почта, электронный учебник, тестирование, вебинар, видеофильм, презентация, форум и др.).

В рамках дисциплины (модуля) предусмотрены встречи с руководителями и работниками организаций, деятельность которых связана с *направленностью* реализуемой основной профессиональной образовательной программы.

ЛИСТ РЕГИСТРАЦИИ ИЗМЕНЕНИЙ

п/п	Содержание изменения	Реквизиты документа об утверждении изменения	Дата введения изменения
1.	<p>Утверждена и введена в действие решением Ученого совета факультета на основании Федерального государственного образовательного стандарта высшего образования – <i>бакалавриата</i> по направлению подготовки 40.03.01 Юриспруденция, утвержденного приказом Министерства науки и высшего образования Российской Федерации от 13 августа 2020 г. № 1011</p>	<p>Протокол заседания Ученого совета факультета юриспруденции и правового регулирования Протокол № 10 от «16» мая 2023 г.</p>	<p>01.09.2023</p>



Министерство науки и высшего образования Российской
Федерации
ФЕДЕРАЛЬНОЕ ГОСУДАРСТВЕННОЕ БЮДЖЕТНОЕ
ОБРАЗОВАТЕЛЬНОЕ
УЧРЕЖДЕНИЕ ВЫСШЕГО ОБРАЗОВАНИЯ
«РОССИЙСКИЙ ГОСУДАРСТВЕННЫЙ СОЦИАЛЬНЫЙ
УНИВЕРСИТЕТ

УТВЕРЖДАЮ

Декан факультета юриспруденции и правового регулирования

_____ Д.Ю. Левшиц

«16» мая 2023 г

**РАБОЧАЯ ПРОГРАММА ДИСЦИПЛИНЫ (МОДУЛЯ)
«Нотариат в РФ»**

**Направление подготовки
40.03.01 «Юриспруденция»**

**Направленность
«Гражданско-правовая»**

**ОБРАЗОВАТЕЛЬНАЯ ПРОГРАММА ВЫСШЕГО ОБРАЗОВАНИЯ - ПРОГРАММА
БАКАЛАВРИАТА**

**Форма обучения
Очная**

Москва 2023

Рабочая программа дисциплины (модуля) «Нотариат в РФ» разработана на основании федерального государственного образовательного стандарта высшего образования по направлению подготовки 40.03.01 - Юриспруденция (уровень бакалавриата), утвержденного приказом Министерства науки и высшего образования Российской Федерации от 13.08.2020 № 1011, учебного плана по основной профессиональной образовательной программе высшего образования – программе *бакалавриата* по направлению подготовки **40.03.01 Юриспруденция**.

Рабочая программа дисциплины (модуля) разработана рабочей группой в составе:
к.ю.н., доцента Митячкиной Е.С., к.ю.н., доцента Фастовой М.А.

Руководитель основной профессиональной образовательной программы
канд. юрид. наук, доцент

Митячкина Е.С.

(подпись)

Рабочая программа дисциплины обсуждена и утверждена на Ученом совете юридического факультета.

Протокол № 10 от «16» мая 2023 года

Декан юридического факультета, канд. юрид. наук, профессор

Левшиц Д.Ю.

Рабочая программа дисциплины (модуля) рекомендована к утверждению представителями организаций-работодателей:

Комитет по федеративному устройству и вопросам местного самоуправления
Гос. Думы ФС РФ
Руководитель Аппарата Комитета Гос. Думы ФС РФ, д-р юрид. наук

И.В. Бабичев

Директора Общенациональной Ассоциации Территориальных общественных организаций (ТОС)

З.Г. Юдин

Рабочая программа дисциплины (модуля) рецензирована и рекомендована к утверждению:

Д-р экон. наук, профессор Финансового университета при правительстве РФ

И.Ю. Беляева

Канд. социол. наук, доцент кафедры менеджмента и административного управления РГСУ

Т.М. Рябова

СОДЕРЖАНИЕ

РАЗДЕЛ 1. ПАСПОРТ РАБОЧЕЙ ПРОГРАММЫ ДИСЦИПЛИНЫ (МОДУЛЯ)	4
1.1 Цель и задачи дисциплины	4
1.2 Планируемые результаты обучения по дисциплине (модулю) в рамках планируемых результатов освоения основной профессиональной образовательной программы высшего образования – программы бакалавриата соотнесенные с установленными индикаторами достижения компетенций	4
РАЗДЕЛ 2. СТРУКТУРА И СОДЕРЖАНИЕ ДИСЦИПЛИНЫ (МОДУЛЯ)	5
2.1 Объем дисциплины (модуля), включая контактную работу обучающегося с педагогическими работниками и самостоятельную работу обучающегося	5
2.2. Учебно-тематический план дисциплины (модуля)	6
2.3. Содержание дисциплины (модуля)	7
РАЗДЕЛ 3. УЧЕБНО-МЕТОДИЧЕСКОЕ ОБЕСПЕЧЕНИЕ САМОСТОЯТЕЛЬНОЙ РАБОТЫ ОБУЧАЮЩИХСЯ ПО ДИСЦИПЛИНЕ (МОДУЛЮ)	15
3.1. Виды самостоятельной работы обучающихся по дисциплине (модулю)	15
3.2. Задания для самостоятельной работы	16
3.3. Методические указания к самостоятельной работе по дисциплине (модулю)	18
РАЗДЕЛ 4. ОЦЕНОЧНЫЕ МАТЕРИАЛЫ ПО ДИСЦИПЛИНЕ (МОДУЛЮ)	19
4.1. Форма промежуточной аттестации обучающегося по дисциплине (модулю)	19
4.2. Оценочные материалы, определяющие процедуры оценивания знаний, умений, навыков и (или) опыта деятельности, характеризующих этапы формирования компетенций.....	19
4.2.1. Организационные основы применения балльно-рейтинговой системы оценки успеваемости обучающихся по дисциплине (модулю).....	19
4.2.2. Проведение текущего контроля успеваемости обучающихся по дисциплине (модулю) в соответствии с балльно-рейтинговой системой оценки успеваемости обучающегося	19
4.2.3. Проведение промежуточной аттестации обучающихся по дисциплине (модулю) в соответствии с балльно-рейтинговой системой оценки успеваемости обучающегося	20
4.3. Перечень заданий для проведения текущей и промежуточной оценки знаний, умений, навыков и (или) опыта деятельности, характеризующих этапы формирования компетенций ..	21
4.3.1. Оценочные материалы для проведения текущей аттестации и рубежного контроля, обучающихся по дисциплине (модулю).....	21
4.3.2. Оценочные материалы для проведения промежуточной аттестации обучающихся по дисциплине (модулю).....	24
РАЗДЕЛ 5. УСЛОВИЯ РЕАЛИЗАЦИИ ДИСЦИПЛИНЫ (МОДУЛЯ)	26
5.1. Перечень основной и дополнительной учебной литературы для освоения дисциплины (модуля)	26
5.1.1. Основная литература.....	26
5.1.2. Дополнительная литература	26
5.2 Перечень ресурсов информационно-коммуникационной сети «Интернет», необходимых для освоения дисциплины (модуля)	26
5.3 Методические указания для обучающихся по освоению дисциплины (модуля).....	27
5.4 Информационно-технологическое обеспечение образовательного процесса по дисциплины (модуля)	28
5.4.1. Средства информационных технологий.....	28
5.4.2. Лицензионное и свободно распространяемое программное обеспечение, в том числе отечественного производства:	28
5.4.3. Информационные справочные системы и профессиональные базы данных	28
5.5. Материально-техническое обеспечение образовательного процесса по дисциплине (модулю).....	29
5.6. Образовательные технологии.....	29
ЛИСТ РЕГИСТРАЦИИ ИЗМЕНЕНИЙ.....	30

РАЗДЕЛ 1. ПАСПОРТ РАБОЧЕЙ ПРОГРАММЫ ДИСЦИПЛИНЫ (МОДУЛЯ)

1.1 Цель и задачи дисциплины

Цель дисциплины (модуля) «**Нотариат в РФ**» заключается в изучении у студентов углубленных профессиональных знаний о сущности и значении системы нотариата и нотариальной деятельности в РФ, ее содержании, в изучении и анализе норм права, регулирующих порядок осуществления нотариальных действий и нотариальное делопроизводство, а также в формировании умений и навыков реализации правовых норм, регламентирующих нотариальную деятельность, включая выработку первоначальных умений и навыков организации и осуществления отдельных нотариальных действий.

Задачи дисциплины (модуля):

1. получение знаний о месте и роли нотариата в обеспечении прав и законных интересов физических и юридических лиц;
2. получение знаний о содержании правового регулирования нотариальной деятельности;
3. получение знаний о правовом статусе нотариусов и организации нотариальной деятельности в Российской Федерации;
4. получение знаний об общих принципах нотариальной деятельности, о задачах, стоящих перед органами и должностными лицами, входящими в систему нотариата;
5. изучение содержания и порядка осуществления отдельных нотариальных действий;
6. формирование практических навыков и умений по квалифицированному решению вопросов, связанных с реализацией норм законодательства о нотариате;
7. расширение юридического кругозора, развитие профессионального правосознания и повышение уровня правовой культуры.

1.2 Планируемые результаты обучения по дисциплине (модулю) в рамках планируемых результатов освоения основной профессиональной образовательной программы высшего образования – программы *бакалавриата* соотнесенные с установленными индикаторами достижения компетенций

Процесс освоения дисциплины (модуля) направлен на формирование у обучающихся следующих компетенций: ОПК-7, в соответствии с учебным планом.

В результате освоения дисциплины (модуля) обучающийся должен демонстрировать следующие результаты:

Категория компетенций (при наличии)	Код компетенции Формулировка компетенции	Код и наименование индикатора достижения компетенции	Результаты обучения
Профессиональная этика	ОПК-7 Способен соблюдать принципы этики юриста, в том числе в части антикоррупционных стандартов поведения	ОПК-7.1 Проявляет готовность честно и добросовестно исполнять профессиональные обязанности на основе принципов законности, беспристрастности и справедливости, уважения чести и достоинства, прав и свобод человека и	<i>Знать:</i> принципы законности, беспристрастности и справедливости, уважения чести и достоинства, прав и свобод человека и гражданина; правила правовой культуры и значение актуальных правовых знаний в профессиональной

		<p>гражданина ОПК-7.2 Обладает высоким уровнем личной и правовой культуры, поддерживает квалификацию и профессиональные знания на высоком уровне ОПК-7.3 Выявляет коррупционные риски, дает оценку и пресекает коррупционное поведение, разрабатывает и осуществляет мероприятия по выявлению и устранению конфликта интересов</p>	<p>деятельности</p> <p><i>Уметь:</i> руководствоваться принципами законности, беспристрастности и справедливости, уважения чести и достоинства, прав и свобод человека и гражданина в профессиональной деятельности юриста; поддерживать личную и правовую культуру на достойном уровне</p>
--	--	--	---

РАЗДЕЛ 2. СТРУКТУРА И СОДЕРЖАНИЕ ДИСЦИПЛИНЫ (МОДУЛЯ)

2.1 Объем дисциплины (модуля), включая контактную работу обучающегося с педагогическими работниками и самостоятельную работу обучающегося

Общая трудоемкость дисциплины (модуля) составляет 5 зачетных единицы.
Очная форма обучения

Вид учебной работы	Всего часов	Семестры			
		6			
Контактная работа обучающихся с педагогическими работниками	90	90			
Учебные занятия лекционного типа	36	36			
<i>из них: в форме практической подготовки</i>					
Практические занятия	54	54			
<i>из них: в форме практической подготовки</i>					
Лабораторные занятия					
<i>из них: в форме практической подготовки</i>					
Иная контактная работа/консультация	2	2			
<i>из них: в форме практической подготовки</i>					
Самостоятельная работа обучающихся	70	70			
Контроль промежуточной аттестации	18	18			
Форма промежуточной аттестации	экзамен				
ОБЪЕМ ДИСЦИПЛИНЫ (МОДУЛЯ) В ЧАСАХ	180	180			

2.2. Учебно-тематический план дисциплины (модуля)

Очной формы обучения

Раздел, тема	Виды учебной работы, академических часов									
	Всего	Самостоятельная работа	Контактная работа обучающихся с педагогическими работниками							
			Всего	Лекционные занятия из них: в форме практической подготовки	Семинарские/практические занятия из них: в форме практической подготовки	Лабораторные занятия из них: в форме практической подготовки	Иная контактная работа/Консультация из них: в форме практической подготовки			
Семестр 6										
Раздел 1. Организационно-правовые основы нотариата в РФ	30	14	16	6		10				
Тема 1.1. Понятие нотариата и его задачи в правовой системе России	12	6	6	2		4				
Тема 1.2. Организация нотариата в Российской Федерации	18	8	10	4		6				
Раздел 2. Общие правила совершения нотариальных действий, нотариальное делопроизводство	32	14	18	8		10				
Тема 2.1. Нотариальные действия и основные правила их совершения	14	6	8	4		4				
Тема 2.2. Удостоверение сделок в нотариальной практике	18	8	10	4		6				
Раздел 3. Нотариальные действия в институте наследования	34	14	20	8		12				
Тема 3.1. Наследование по завещанию	16	6	10	4		6				
Тема 3.2. Наследование по закону	18	8	10	4		6				
Раздел 4. Удостоверение фактов и бесспорных прав	32	14	18	6		12				
Тема 4.1. Выдача свидетельства о праве	14	6	8	2		6				

Раздел, тема	Виды учебной работы, академических часов									
	Всего	Самостоятельная работа	Контактная работа обучающихся с педагогическими работниками							
			Всего	Лекционные занятия из них: в форме практической подготовки	Семинарские/ практические занятия из них: в форме практической подготовки	Лабораторные занятия из них: в форме практической подготовки	Иная контактная работа/Консультация из них: в форме практической подготовки			
собственности на долю в общем имуществе пережившему супругу										
Тема 4.2. Засвидетельствование бесспорных фактов	18	8	10	4		6				
Раздел 5. Особенности осуществления отдельных видов нотариальных действий	32	14	18	8		10				
Тема 5.1. Придание исполнительной силы долговым и платежным документам	14	6	8	4		4				
Тема 5.2. Особенности совершения нотариальных действий с иностранным элементом	18	8	10	4		6				
Консультация	2								2	
Контроль промежуточной аттестации (час)	18									
Общий объем, часов	180	70	90	36		54				

2.3. Содержание дисциплины (модуля)

РАЗДЕЛ 1. ОРГАНИЗАЦИОННО-ПРАВОВЫЕ ОСНОВЫ НОТАРИАТА в РФ

Тема 1.1. Понятие нотариата и его задачи в правовой системе России

Перечень изучаемых элементов содержания:

Понятие нотариата и его задачи. Источники законодательства о нотариате. Принципы нотариата: законность, объективность и беспристрастность, независимость нотариусов и подчинение их только закону, тайна совершения нотариальных действий, язык нотариального делопроизводства, ограничение права совершения нотариальных действий.

Тема 1.2. Организация нотариата в Российской Федерации

Перечень изучаемых элементов содержания:

Система органов нотариата в РФ (полномочия, взаимоотношения). Лица, имеющие право совершать нотариальные действия. Правовой статус нотариуса: полномочия права, обязанности. Правовой статус Федеральной и региональных нотариальных палат. Требования, предъявляемые к лицам, претендующим на право нотариальной деятельности. Порядок назначения на должность и освобождения от должности нотариуса. Ограничения в деятельности нотариуса. Контроль за деятельностью нотариуса. Ответственность нотариуса. Гарантии нотариальной деятельности.

ПРАКТИЧЕСКОЕ ЗАДАНИЕ К РАЗДЕЛУ 1

Форма практического задания: опрос

Перечень вопросов для проведения опроса по Разделу 1:

1. Исторические этапы становления и развития нотариата в Российской Федерации.
2. Профессиональная этика в деятельности нотариуса.
3. Контроль за деятельностью нотариуса и его виды.
4. Правовые основы нотариальной деятельности.
5. Стадии нотариального производства и их характеристика.
6. Понятие и значение нотариального делопроизводства. Номенклатура дел нотариальной конторы.
7. Судебный контроль в сфере нотариальной деятельности.
8. Завещание как приоритетное основание наследования.
9. Финансовое обеспечение деятельности нотариуса.
10. Перспективы развития нотариата в правовой системе РФ.

РУБЕЖНЫЙ КОНТРОЛЬ К РАЗДЕЛУ 1:

Форма рубежного контроля – аналитические задания.

РАЗДЕЛ 2. ОБЩИЕ ПРАВИЛА СОВЕРШЕНИЯ НОТАРИАЛЬНЫХ ДЕЙСТВИЙ, НОТАРИАЛЬНОЕ ДЕЛОПРОИЗВОДСТВО

Тема 2.1. Нотариальные действия и основные правила их совершения

Перечень изучаемых элементов содержания:

Порядок и место совершения нотариальных действий. Требования к документам, представляемым для совершения нотариальных действий. Порядок подписания нотариально удостоверяемых документов. Стадии нотариального производства. Основания и сроки отложения и приостановления совершения нотариального действия. Отказ в совершении нотариального действия. Порядок обжалования нотариальных действий и отказа в совершении нотариального действия.

Тема 2.2. Удостоверение сделок в нотариальной практике

Перечень изучаемых элементов содержания:

Требования к форме сделок. Сделки, подлежащие обязательному нотариальному удостоверению. Удостоверение договоров об отчуждении недвижимого имущества. Основные правила оформления договора об отчуждении недвижимости. Исполнение договоров об отчуждении недвижимого имущества. Удостоверение доверенностей. Понятие и форма доверенности. Оформление доверенностей, выдаваемых в порядке передоверия.

ПРАКТИЧЕСКОЕ ЗАДАНИЕ К РАЗДЕЛУ 2

Форма практического задания: практические задачи

Примерные практические задачи к разделу 2:

Задача № 1

В адрес нотариальной конторы поступил запрос из юридической консультации, в котором просили сообщить, удостоверялось ли конторой завещание от имени Сидорова Л.М. в период с 2003 по 2010 годы.

Обязан ли нотариус давать официальный ответ на такой запрос?

Обоснуйте свой ответ.

Задача № 2

Гражданка Авдюкова обратилась в суд с жалобой на действия нотариуса г. Н А.А. Смирновой. В своем заявлении Авдюкова жаловалась на то, что нотариус за удостоверение факта нахождения гражданина в живых требовала возместить фактические транспортные расходы и уплатить нотариальный тариф в размере, увеличенном в полтора раза, т.к. ей пришлось выехать за пределы нотариальной конторы, для того чтобы совершить данное нотариальное действие.

Правомерны ли действия нотариуса?

Обоснуйте свой ответ.

Задача № 3

В суд обратилась гражданка Волова с жалобой на действия нотариуса г. Н К.А. Лепешкиной. По мнению гражданки Волковой, при уплате нотариального тарифа инвалидам второй группы предоставляются льготы по закону (50%), а нотариус требовал уплаты суммы в полном объеме за удостоверение сделки, предметом которого является отчуждение транспортного средства.

Правомерны ли действия нотариуса?

Обоснуйте свой ответ.

Задача № 4

Гражданин Мирошниченко, считающий неправильным отказ в совершении нотариального действия нотариусом г. Москвы М. П. Малаховой, обратился в суд через месяц после вынесения нотариусом мотивированного постановления об отказе и после его ознакомления самим гр. Мирошкиным.

Примет ли суд к рассмотрению заявление Мирошкина?

Обоснуйте свой ответ.

Задача № 5

Нотариус удостоверил договор купли-продажи квартиры, где в интересах продавца выступал по доверенности представитель.

В дальнейшем, в связи с возбужденным в суде делом о признании договора купли-продажи недействительным, выяснилось, что доверенность была фальсифицированной, а мошенник (представитель продавца в договоре купли-продажи) с деньгами от проданной квартиры скрылся и значится в розыске.

Судом было установлено отсутствие вины в действиях нотариуса, но ответственность за вред, причиненный его действиями, была в полном объеме возложена на нотариуса.

Законное ли решение принято судом?

Обоснуйте свой ответ.

Задача № 6

Во время исполнения обязанностей нотариуса, занимающегося частной практикой (А.Я. Серова), лицо, временно его замещающее (А.В. Карасин), причинило вред сторонам договора своими действиями.

Это выразалось в том, что при заключении договора пожизненного содержания с иждивением не были подробно урегулированы условия пожизненного содержания.

В результате возник спор между сторонами в суде.

К ответственности был привлечён нотариус, занимающийся частной практикой. Возражая, против привлечения его к ответственности, А.Я. Серов представил в суд договор, заключенный с А.В. Карасиным на время его отсутствия. В договоре содержались условия об оплате труда А.В. Карасина, а также условия об ответственности А.В. Карасина в случае причинения им вреда лицам при совершении нотариальных действий.

Как должен поступить суд?

Обоснуйте свой ответ.

Задача № 7

В производстве нотариальной конторы находится наследственное дело после умершего К. К нотариусу в установленный законом срок обратился сын умершего В., свидетельство о рождении которого было утеряно. Нотариусом на основании ст. 15 Основ законодательства РФ о нотариате в целях подтверждения родственных отношений между К. и В. был сделан запрос в органы ЗАГСа о выдаче повторного свидетельства о рождении В.

Орган ЗАГСа в выдаче повторного свидетельства о рождении В. нотариусу отказал.

Правомерен ли отказ нотариусу в предоставлении необходимых для совершения нотариального действия сведений, если он действует в интересах клиента?

Обоснуйте свой ответ.

Задача № 8

Нотариус г. Н Т.Т. Петрик в связи с необходимостью срочно отбыть за границу (по поводу вступления в наследственные права) направил в территориальный орган Минюста ходатайство о наделении полномочиями гражданина Б.Б. Тюлькина как лица, временно замещающего нотариуса.

Рассмотрев данное ходатайство, территориальный орган Минюста принял решение наделить гражданина Тюлькина Б.Б. полномочиями нотариуса на неопределенный срок, т.е. до тех пор пока Петрик Т.Т. не сможет снова приступить к своим обязанностям.

Оцените правомерность совершенных действий.

Обоснуйте свой ответ.

РУБЕЖНЫЙ КОНТРОЛЬ К РАЗДЕЛУ 2:

Форма рубежного контроля – аналитические задания.

РАЗДЕЛ 3. НОТАРИАЛЬНЫЕ ДЕЙСТВИЯ В ИНСТИТУТЕ НАСЛЕДОВАНИЯ

Тема 3.1. Наследование по завещанию

Перечень изучаемых элементов содержания:

Понятие и юридические признаки завещания. Круг наследников по завещанию. Содержание завещания. Завещательный отказ, завещательное возложение. Лишение завещателем наследников права наследования. Порядок совершения завещания. Исполнение завещания. Изменение и отмена завещания. Недействительность завещания.

Тема 3.2. Наследование по закону

Перечень изучаемых элементов содержания:

Понятие и основания наследования. Время и место открытия наследства. Субъекты наследования. Основания наследования (наследование по завещанию, наследование по закону). Выморочное имущество. Срок для принятия наследства. Переход права на принятие наследства (наследственная трансмиссия). Отказ от наследства. Приращение наследственных долей. Свидетельство о праве на наследство. Соглашение о разделе наследственного имущества. Меры по охране наследственного имущества. Доверительное управление наследственным имуществом. Ответственность наследников по долгам наследодателя.

ПРАКТИЧЕСКОЕ ЗАДАНИЕ К РАЗДЕЛУ 3

Форма практического задания: практические задачи

Примерные практические задачи к разделу 3:

Задача № 1

Федотов продал принадлежащую ему на праве собственности квартиру в Москве и выехал в деревню в тверской области на постоянное место жительства. Не успев зарегистрироваться на новом месте жительства, он скончался. Наследственным имуществом являются акции Московского шарикоподшипникового завода и денежный вклад в филиале Сбербанка в Москве. Наследники Федотова обратились в нотариальную контору в деревне, но нотариус отказал в открытии наследственного дела, так как считал, что оно должно быть открыто в Москве по месту нахождения наследственного имущества.

*Правильно ли поступил нотариус?
Обоснуйте свой ответ.*

Задача № 2

Составьте свидетельство о праве на наследство в соответствии с завещанием.

Наследники Синюковой Нины Константиновны, умершей 16 мая 2003 года, представили в нотариальную контору завещание следующего содержания: «...Из принадлежащего имущества завещаю жилой дом по адресу: Тверская область, село Ивановское, ул. Пушкина, дом 7, следующим образом: комнату размером 20 кв. м. на первом этаже – Степанец Светлане Васильевне, комнату размером 15 кв. м. на первом этаже – Коршиковой Тамаре Васильевне, комнату размером 15 кв.м. на втором этаже – Бирюкову Никите Васильевичу, а все остальное имущество, какое ко дню моей смерти окажется мне принадлежащим, в чем бы не заключалось и где бы ни находилось, я завещаю сыну Синюкову Виктору Петровичу».

Задача № 3

Распределите доли между наследниками.

Наследодатель завещал $\frac{1}{2}$ дома (полученного им по наследству после смерти родителей) совершеннолетней дочери, а другая половина осталась незавещанной. На момент открытия наследства наряду с дочерью – наследницей по завещанию – оказались трудоспособная жена и двое несовершеннолетних детей.

Задача № 4

9 февраля 2002 года умерла Андреева А.Ф., постоянно проживающая и зарегистрированная в г. Клину. После ее смерти остался земельный участок и жилой дом, находящийся в Клину. Наследником являлся сын – Андреев И.И., постоянно проживающий и зарегистрированный в г. Москве, который умер 20 мая 2002 года в г.Клину. После его смерти остался автомобиль и приватизированная квартира. Наследниками после его смерти являются жена и дочь, проживавшие вместе с умершим.

*Где будет оформляться свидетельство о праве наследство?
На какое имущество следует выдавать свидетельство о праве на наследство?
Обоснуйте свой ответ.*

Задача № 5

Петрик Е.О. обратилась в нотариальную контору с просьбой выдать ей свидетельство о праве на наследство имущества, принадлежавшего ее мужу Петрику. К заявлению она приложила решение суда о признании ее мужа безвестно отсутствующим. Нотариус, учитывая, что с момента получения последних сведений о муже Петрик прошло более четырех лет, решил, что в соответствии с законом Петрика следует считать умершим, и выдал Петрик Е.О. свидетельство о праве наследования.

*Правильно ли поступил нотариус?
Обоснуйте свой ответ.*

РУБЕЖНЫЙ КОНТРОЛЬ К РАЗДЕЛУ 3:

Форма рубежного контроля – аналитические задания.

РАЗДЕЛ 4. УДОСТОВЕРЕНИЕ ФАКТОВ И БЕССПОРНЫХ ПРАВ

Тема 4.1. Выдача свидетельства о праве собственности на долю в общем имуществе пережившему супругу

Перечень изучаемых элементов содержания:

Условия выдачи свидетельства о праве собственности на долю в общем имуществе пережившему супругу. Порядок выдачи свидетельств о праве собственности. Документы, необходимые для выдачи свидетельства о праве собственности.

Тема 4.2. Засвидетельствование бесспорных фактов

Перечень изучаемых элементов содержания:

Условия засвидетельствования верности копий документов и выписок из них. Засвидетельствование нотариусом подлинности подписи на документе. Засвидетельствование верности перевода документа с одного языка на другой. Виды фактов, удостоверяемых нотариусами (факты нахождения гражданина в живых и в определенном месте; удостоверение тождественности личности гражданина с лицом, изображенным на фотографии; удостоверение тождественности собственноручной подписи инвалида по зрению с факсимильным воспроизведением его собственноручной подписи; удостоверение времени предъявления документа). Совершение морского протеста. Передача заявлений физических и юридических лиц. Принятие в депозит денежных сумм и ценных бумаг. Понятие и основания обеспечения доказательств. Процедура и документальное оформление обеспечения доказательств в рамках нотариального производства.

Порядок регистрации уведомления о залоге движимого имущества. Особенности регистрации уведомлений о залоге, которым обеспечивается исполнение обязательств по облигациям. Порядок выдачи выписки из реестра уведомлений о залоге движимого имущества. Удостоверение равнозначности электронного документа документу на бумажном носителе и документа на бумажном носителе электронному документу.

ПРАКТИЧЕСКОЕ ЗАДАНИЕ К РАЗДЕЛУ 4

Форма практического задания: практические задачи

Примерные практические задачи к разделу 3:

Задача № 1

Найдите ошибки в предложенном документе. Составьте документ правильно.

СВИДЕТЕЛЬСТВО

об удостоверении факта нахождения гражданина в живых
г. Мытищи Московской области 06.04.2020 г.

Я, Рязанина Е.М., нотариус, подтверждаю, что Рауш А.Г. находится в живых и проживает в городе Мытищи Московской области.

Гербовая печать

Зарегистрировано в реестре

Нотариус:

/подпись/

Задача № 2

Найдите ошибки в предложенном документе. Составьте документ правильно.

СВИДЕТЕЛЬСТВО

о нахождении гражданина в определенном месте

г. Нижневартовск, первое февраля 2019 года

Я, нотариус г. Нижневартовска Колужная Светлана Дмитриевна, свидетельствую, что гражданин Усолин Иван Демьянович сегодня лично явился ко мне в нотариальную контору по адресу: г. Нижневартовск, ул. Западная, дом 167, следовательно, он находится в г. Нижневартовске.

Задача № 3

В нотариальную контору обратилась Семенина Валентина Николаевна с просьбой выдать ей свидетельство об удостоверении тождественности лица, изображенного на фотографической карточке, с лицом ее дочери. Семенина предъявила свой паспорт, имеющий отметку о рождении дочери и фотографическую карточку. Нотариус выполнил просьбу Семениной.

Правильно ли поступил нотариус?

Задача № 4

К нотариусу обратился Старков с просьбой передать его заявление о поступлении в Педагогический институт, так как по семейным обстоятельствам ему необходимо немедленно выехать в другой город. Нотариус отказал в совершении нотариального действия, мотивируя отказ тем, что подать заявление в институт Старков должен лично, так как при этом устанавливается его личность.

Прав ли нотариус?

Задача № 5

Найдите ошибки в предложенном свидетельстве.

СВИДЕТЕЛЬСТВО

30 августа 1997 г.

Я, Хмелева Галина Григорьевна, нотариус г. Москвы, на основании ст.84 Основ законодательства РФ о нотариате, удостоверяю, что мной 29 августа 1997 года передано заявление Орловой Анны Тимофеевны лично гражданину Орлову Льву Николаевичу.

Заявление содержало предложение явиться в судебное заседание, которое состоится в 11 часов 12 сентября 1997 года в Гагаринском межмуниципальном суде по адресу: ул. Донская, 11.

К 14 часам 30 августа 1997 года ответа на переданное заявление не последовало.

Личность Орловой А.Т. установлена

РУБЕЖНЫЙ КОНТРОЛЬ К РАЗДЕЛУ 4:

Форма рубежного контроля – аналитические задания.

РАЗДЕЛ 5. ОСОБЕННОСТИ ОСУЩЕСТВЛЕНИЯ ОТДЕЛЬНЫХ ВИДОВ НОТАРИАЛЬНЫХ ДЕЙСТВИЙ

Тема 5.1. Придание исполнительной силы долговым и платежным документам *Перечень изучаемых элементов содержания:*

Общие условия и правовые предпосылки совершения исполнительных надписей. Содержание исполнительной надписи. Общая характеристика векселя. Общие положения о протесте векселей. Виды протестов векселей. Место совершения протеста векселей. Срок для предъявления векселя к протесту. Порядок совершения протеста векселя. Исполнение обязательства по векселю.

Тема 5.2. Особенности совершения нотариальных действий с иностранным элементом

Перечень изучаемых элементов содержания:

Понятие иностранных лиц. Общие и специальные правила совершения сделок с участием иностранных лиц. Установление правового статуса иностранного лица в нотариальном производстве. Компетенция нотариуса: общие правила определения.

Наследование с иностранным элементом. Международные конвенции по вопросам наследственных отношений.

Обеспечение доказательств нотариусом в отношениях с участием иностранных лиц. Основания и процедура обеспечения доказательств. Легализация. Аффидевиты.

ПРАКТИЧЕСКОЕ ЗАДАНИЕ К РАЗДЕЛУ 5

Форма практического задания: практические задачи

Примерные практические задачи к разделу 3:

Задача № 1

Правильно ли поступил нотариус?

В нотариальную контору г. Челябинска обратилась Огурцова с просьбой принять в депозит нотариальной конторы денежную сумму на счет кредитора, так как он уклоняется от принятия денег. В случае несвоевременного возврата денег по договору займа Огуречникова обязана будет выплатить большие проценты от занятой суммы. При рассмотрении договора займа нотариус установила, что местом платежа является г. Челябинск, и приняла денежную сумму от Огурцовой в депозит нотариальной конторы.

Кроме того, Огурцова просила нотариуса передать кредитору заявление о возврате долга. Нотариус отказала в выполнении этой просьбы, мотивируя тем, что это не входит в ее обязанности.

Задача № 2

Найдите ошибки в предложенном документе.

Извещение

Тухачеву К.А.

Москва, ул.Северная, дом 15, кв.12

Нотариус г. Москвы Финогеева Л.В. извещает, что 24 октября 2002 года Викторовым В.Е. внесено в депозит нотариуса Финогеевой В.Л. восемнадцать тысяч рублей для выдачи Вам в счет уплаты долга.

За получением указанной суммы Вам надлежит явиться в нотариальную контору нотариуса Финогеевой В.Л. по адресу: г.Москва, ул.Февральская, дом 7, имея при себе документ, удостоверяющий личность.

Разъясняю, что в случае неполучения Вами указанной депозитной суммы до 31 декабря 2002 года она будет перечислена в доход государственного бюджета.

Нотариус
Печать

Задача № 3
Прав ли нотариус?

В нотариальную контору обратилась Митрошина с просьбой совершить протест векселя со сроком оплаты «в течение 5 дней с момента предъявления, но не позднее 360 дней с момента составления» в неплатеже. Нотариус отказал в предъявлении векселя к платежу и совершении протеста его в связи с тем, что он содержит два срока платежа, что недопустимо Положением о простом и переводном векселе.

Задача № 4
Найдите ошибки в предложенном документе. Составьте документ правильно.

Акт
о протесте векселя в недатировании акцепта
Москва.

Я, Суворинова М.И., нотариус г. Москвы, удостоверяю, что предъявленный мне переводной вексель с имеющимся сроком платежа на сумму 200 000 рублей, акцептован плательщиком без указания даты акцепта.

В связи с этим протестую упомянутый вексель.

Задача № 5

Простой вексель был составлен 2 декабря 2002 года, срок платежа по простому векселю – через 360 дней от даты составления.

Когда наступил срок платежа по векселю? Когда должен быть совершен протест векселя в неплатеже?

РУБЕЖНЫЙ КОНТРОЛЬ К РАЗДЕЛУ 5:

Форма рубежного контроля – аналитические задания.

РАЗДЕЛ 3. УЧЕБНО-МЕТОДИЧЕСКОЕ ОБЕСПЕЧЕНИЕ САМОСТОЯТЕЛЬНОЙ РАБОТЫ ОБУЧАЮЩИХСЯ ПО ДИСЦИПЛИНЕ (МОДУЛЮ)

3.1. Виды самостоятельной работы обучающихся по дисциплине (модулю)

Очная форма обучения

Раздел, тема	Количество часов	Вид самостоятельной работы
Семестр 6		
Раздел 1. Организационно-правовые основы нотариата в РФ	14	Подготовка реферата Самостоятельное изучение материала раздела/темы
Раздел 2. Общие правила совершения нотариальных действий, нотариальное делопроизводство	14	Самостоятельное изучение материала раздела/темы
Раздел 3. Нотариальные действия в институте наследования	14	Самостоятельное изучение материала раздела/темы
Раздел 4. Удостоверение фактов и бесспорных прав	14	Самостоятельное изучение материала раздела/темы

Раздел 5. Особенности осуществления отдельных видов нотариальных действий	14	Самостоятельное изучение материала раздела/темы
Общий объем по модулю/семестру, часов	70	
Общий объем по дисциплине (модулю), часов	180	

3.2. Задания для самостоятельной работы

РАЗДЕЛ 1. ОРГАНИЗАЦИОННО-ПРАВОВЫЕ ОСНОВЫ НОТАРИАТА в РФ

Тема 1.1. Понятие нотариата и его задачи в правовой системе России

Вопросы для самоподготовки:

1. Понятие нотариата. Задачи деятельности нотариуса.
2. Источники законодательства о нотариате.
3. Принципы нотариата.

Тема 1.2. Организация нотариата в Российской Федерации

Вопросы для самоподготовки:

1. Система органов нотариата в РФ.
2. Требования, предъявляемые к лицам, претендующим на право нотариальной деятельности.
3. Контроль за деятельностью нотариуса.
4. Гарантии нотариальной деятельности.

Перечень тем рефератов по Разделу 1:

1. Исторические этапы становления и развития нотариата в Российской Федерации.
2. Профессиональная этика в деятельности нотариуса.
3. Контроль за деятельностью нотариуса и его виды.
4. Правовые основы нотариальной деятельности.
5. Стадии нотариального производства и их характеристика.
6. Понятие и значение нотариального делопроизводства. Номенклатура дел нотариальной конторы.
7. Судебный контроль в сфере нотариальной деятельности.
8. Завещание как приоритетное основание наследования.
9. Финансовое обеспечение деятельности нотариуса.
10. Перспективы развития нотариата в правовой системе РФ.

РАЗДЕЛ 2. ОБЩИЕ ПРАВИЛА СОВЕРШЕНИЯ НОТАРИАЛЬНЫХ ДЕЙСТВИЙ, НОТАРИАЛЬНОЕ ДЕЛОПРОИЗВОДСТВО

Тема 2.1. Нотариальные действия и основные правила их совершения

Вопросы для самоподготовки:

1. Порядок и место совершения нотариальных действий.
2. Требования к документам, предъявляемым для совершения нотариальных действий.
3. Стадии нотариального производства.
4. Порядок обжалования нотариальных действий и отказа в их совершении.

Тема 2.2. Удостоверение сделок в нотариальной практике

Вопросы для самоподготовки:

1. Требования к форме сделок.

2. Удостоверение договоров об отчуждении недвижимого имущества.
3. Удостоверение доверенностей: их виды и содержание.
4. Передоверие.
5. Прекращение доверенности.

РАЗДЕЛ 3. НОТАРИАЛЬНЫЕ ДЕЙСТВИЯ В ИНСТИТУТЕ НАСЛЕДОВАНИЯ

Тема 3.1. Наследование по завещанию

Вопросы для самоподготовки:

1. Понятие и юридические признаки завещания.
2. Содержание завещания.
3. Порядок (механизм) совершения завещания.
4. Исполнение завещания.
5. Изменение и отмена завещания.

Тема 3.2. Наследование по закону

Вопросы для самоподготовки:

1. Понятие и основания наследования.
2. Принятие и отказ от наследства.
3. Наследственная трансмиссия.
4. Свидетельство о праве на наследство.
5. Меры по охране наследства.

РАЗДЕЛ 4. УДОСТОВЕРЕНИЕ ФАКТОВ И БЕССПОРНЫХ ПРАВ

Тема 4.1. Выдача свидетельства о праве собственности на долю в общем имуществе пережившему супругу

Вопросы для самоподготовки:

1. Условия и порядок выдачи свидетельства о праве собственности.
2. Свидетельство о праве собственности по заявлению пережившего супруга.

Тема 4.2. Засвидетельствование бесспорных фактов

Вопросы для самоподготовки:

1. Свидетельствование верности копий документов и выписок из них.
2. Свидетельствование подлинности подписи на документе.
3. Свидетельствование верности перевода документа с одного языка на другой.
4. Виды фактов, удостоверяемых нотариусами.
5. Совершение морского протеста.
6. Передача заявлений физических и юридических лиц.
7. Принятие в депозит денежных сумм и ценных бумаг.
8. Обеспечение доказательств.

РАЗДЕЛ 5. ОСОБЕННОСТИ ОСУЩЕСТВЛЕНИЯ ОТДЕЛЬНЫХ ВИДОВ НОТАРИАЛЬНЫХ ДЕЙСТВИЙ

Тема 5.1. Придание исполнительной силы долговым и платежным документам

Вопросы для самоподготовки:

1. Общие условия совершения исполнительных надписей.
2. Содержание исполнительной надписи.
3. Общие положения о протесте векселей.
4. Сроки и порядок совершения протеста векселей.

Тема 5.2. Особенности совершения нотариальных действий с иностранным элементом

Вопросы для самоподготовки:

1. Общие и специальные правила совершения сделок с участием иностранных лиц.
2. Компетенция нотариуса: общие правила определения.
3. Наследование с иностранным элементом.
4. Обеспечение доказательств нотариусом в отношениях с участием иностранных лиц.
5. Легализация.

3.3. Методические указания к самостоятельной работе по дисциплине (модулю)

Освоение слушателями программы предполагает изучение материалов дисциплин (модулей) в ходе самостоятельной работы.

Для успешного освоения дисциплины (модуля) и достижения поставленных целей необходимо внимательно ознакомиться с рабочей программой дисциплины (модуля), доступной в электронной информационно-образовательной среде РГСУ.

Следует обратить внимание на списки основной и дополнительной литературы, на предлагаемые преподавателем ресурсы информационно-телекоммуникационной сети Интернет. Эта информация необходима для самостоятельной работы обучающегося.

Для более углубленного изучения темы задания для самостоятельной работы рекомендуется выполнять параллельно с изучением данной темы. При выполнении заданий по возможности используйте наглядное представление материала.

Самостоятельная работа включает разнообразный комплекс видов и форм работы обучающихся.

Написание реферата (доклада).

Требования к структуре реферата (доклада):

Работа должна содержать систематизацию и краткое изложение материала из не менее 5-и литературных источников (монографий, научных статей и докладов) по выбранной теме.

Основные требования к оформлению:

Структура доклада (реферата): 1) титульный лист; 2) содержание (в нем последовательно указываются названия пунктов доклада (реферата), указываются страницы, с которых начинается каждый пункт); 3) введение (формулируется суть исследуемой проблемы, обосновывается выбор темы, определяются ее значимость и актуальность, указываются цель и задачи доклада (реферата), дается характеристика используемой литературы); 4) основная часть (каждый раздел ее доказательно раскрывает исследуемый вопрос); 5) выводы и заключение (подводятся итоги или делается обобщенный вывод по теме доклада (реферата)); 6) литература.

Доклад (реферат) оформляется на одной стороне листа белой бумаги формата А4 (210x297 мм). Интервал межстрочный -полупунктный. Цвет шрифта - черный. Гарнитура шрифта основного текста - «Times New Roman» или аналогичная. Кегль (размер) от 12 до 14 пунктов. Размеры полей страницы (не менее): правое 10 мм, верхнее – 15 мм, нижнее – 20 мм, левое - 25 мм. Формат абзаца: полное выравнивание («по ширине»). Отступ красной строки одинаковый по всему тексту – 15 мм. Страницы должны быть пронумерованы с учётом титульного листа (на титульном листе номер страницы не ставится). В работах используются цитаты, статистические материалы. Эти данные оформляются в виде сносок (ссылок и примечаний). Внутритекстовые, подстрочные и затекстовые библиографические ссылки должны оформляться в соответствии с ГОСТ Р 7.0.5-2008 «Библиографическая ссылка». Общие требования и правила составления».

Реферат (доклад) сдается в бумажном и электронном виде (10 - 20 печатных страниц).

При проверке реферата (доклада) на антиплагиат - www.antiplagiat.ru - (более 50% заимствований) работа не принимается.

РАЗДЕЛ 4. ОЦЕНОЧНЫЕ МАТЕРИАЛЫ ПО ДИСЦИПЛИНЕ (МОДУЛЮ)

4.1. Форма промежуточной аттестации обучающегося по дисциплине (модулю)

Контрольным мероприятием промежуточной аттестации обучающихся по дисциплине является экзамен в 6 семестре, который проводится в устной форме.

4.2. Оценочные материалы, определяющие процедуры оценивания знаний, умений, навыков и (или) опыта деятельности, характеризующих этапы формирования компетенций

4.2.1. Организационные основы применения балльно-рейтинговой системы оценки успеваемости обучающихся по дисциплине (модулю)

Оценка качества освоения обучающимися дисциплины (модуля) реализуется в формате балльно-рейтинговой системы оценки успеваемости обучающихся (БРСО).

БРСО в ходе текущего контроля успеваемости и промежуточной аттестации осуществляется по 100-балльной шкале.

Академический рейтинг обучающегося по дисциплине (модулю) складывается из результатов:

- текущего контроля успеваемости (максимальный текущий рейтинг обучающегося 80 рейтинговых баллов);
- промежуточной аттестации (максимальный рубежный рейтинг обучающегося 20 рейтинговых баллов).

Условия оценки освоения обучающимся дисциплины (модуля) в формате БРСО доводятся преподавателем до сведения обучающихся на первом учебном занятии, а также размещены в свободном доступе в электронной информационно-образовательной среде Университета.

4.2.2. Проведение текущего контроля успеваемости обучающихся по дисциплине (модулю) в соответствии с балльно-рейтинговой системой оценки успеваемости обучающегося

В течение учебного семестра до промежуточной аттестации на основании утвержденной рабочей программы дисциплины (модуля) формируется текущий рейтинг обучающегося. Текущий рейтинг обучающегося складывается как сумма рейтинговых баллов, полученных им в течение учебного семестра по всем видам учебных занятий по дисциплине (модулю).

В процессе текущего контроля оцениваются следующие действия обучающегося, направленные на освоение компетенций в рамках изучения учебной дисциплины:

- академическая активность (посещаемость учебных занятий, самостоятельное изучение содержания учебной дисциплины в электронной информационно-образовательной среде, соблюдение сроков сдачи практических заданий и текущих контрольных мероприятий и др.);
- выполнение и сдача текущих и итогового практических заданий (эссе, рефераты, творческие задания, кейс-задания, лабораторные работы, расчетные задания и др.,

активное участие в групповых интерактивных занятиях (дискуссии, WiKi-проекты и др.), защита проектов и др.);

– прохождение рубежей текущего контроля, включая соблюдение графика их прохождения в электронной информационно-образовательной среде.

Для планирования расчета текущего рейтинга обучающегося используются следующие пропорции:

Вид учебного действия	Максимальная рейтинговая оценка,
академическая активность	10
практические задания	40
<i>из них: текущие практические задания</i>	20
<i>итоговое практическое задание</i>	20
рубежи текущего контроля	30
ИТОГО:	80

В течение учебного семестра по дисциплине (модулю) обучающимся должен быть накоплен текущий рейтинг не менее 52 рейтинговых баллов (65% от максимального значения текущего рейтинга).

Необходимыми условиями допуска обучающегося к промежуточной аттестации по дисциплине являются положительное прохождение обучающимся не менее 65% рубежей текущего контроля с накоплением не менее 65% максимального рейтингового балла за каждый рубеж текущего контроля и положительное выполнение итогового практического задания с накоплением не менее 65% максимального рейтингового балла, установленного за итоговое практическое задание.

Невыполнение вышеуказанных условий является текущей академической задолженностью, которая должна быть ликвидирована обучающимся до контрольного мероприятия промежуточной аттестации.

Сведения о наличии у обучающихся текущей академической задолженности, сроках и порядке добора рейтинговых баллов для её ликвидации доводятся до обучающихся педагогическим работником.

В случае неликвидации текущей академической задолженности, педагогический работник обязан во время контрольного мероприятия промежуточной аттестации поставить обучающемуся 0 рейтинговых баллов. В этом случае ликвидация текущей академической задолженности возможна в периоды проведения повторной промежуточной аттестации.

4.2.3. Проведение промежуточной аттестации обучающихся по дисциплине (модулю) в соответствии с балльно-рейтинговой системой оценки успеваемости обучающегося

Промежуточная аттестация по дисциплине (модулю) проводится в соответствии с Положением о промежуточной аттестации обучающихся по основным профессиональным образовательным программам в Российском государственном социальном университете и Положением о балльно-рейтинговой системе оценки успеваемости обучающихся по основным профессиональным образовательным программам в Российском государственном социальном университете в действующей редакции.

На промежуточную аттестацию отводится 20 рейтинговых баллов.

Ответы обучающегося на контрольном мероприятии промежуточной аттестации оцениваются педагогическим работником по 20 - балльной шкале, а итоговая оценка по

дисциплине (модулю) выставляется по пятибалльной системе для дифференцированного зачета.

Критерии выставления оценки определяются Положением о балльно-рейтинговой системе оценки успеваемости обучающихся по основным профессиональным образовательным программам высшего образования - программам бакалавриата, программам специалитета, программам магистратуры в Российском государственном социальном университете.

В процессе определения рубежного рейтинга обучающегося используется следующая шкала:

Рубежный рейтинг	Критерии оценки освоения обучающимся учебной дисциплины в ходе контрольных мероприятий промежуточной аттестации
19-20 рейтинговых баллов	обучающийся глубоко и прочно усвоил программный материал, исчерпывающе, последовательно, грамотно и логически стройно его излагает, тесно увязывает с задачами и будущей деятельностью, не затрудняется с ответом при видоизменении задания, свободно справляется с задачами и практическими заданиями, правильно обосновывает принятые решения, умеет самостоятельно обобщать и излагать материал, не допуская
16-18 рейтинговых баллов	обучающийся твердо знает программный материал, грамотно и по существу излагает его, не допуская существенных неточностей в ответе на вопрос, может правильно применять теоретические положения и владеет необходимыми умениями и навыками при выполнении практических
13-15 рейтинговых баллов	обучающийся освоил основной материал, но не знает отдельных деталей, допускает неточности, недостаточно правильные формулировки, нарушает последовательность в изложении программного материала и испытывает затруднения в выполнении практических заданий
1-12 рейтинговых баллов	обучающийся не знает значительной части программного материала, допускает существенные ошибки, с большими затруднениями выполняет практические задания
0 рейтинговых баллов	не аттестован

4.3. Перечень заданий для проведения текущей и промежуточной оценки знаний, умений, навыков и (или) опыта деятельности, характеризующих этапы формирования компетенций

4.3.1. Оценочные материалы для проведения текущей аттестации и рубежного контроля, обучающихся по дисциплине (модулю)

Перечень вопросов рубежного контроля и текущей аттестации

Код контролируемой компетенции - ОПК-7

Аналитические задания (проблемные ситуации)

Задача 1

Определите, какие из перечисленных органов и лиц входят в систему нотариата:

- а) государственный нотариус;
- б) секретарь поселковой администрации;
- в) главный врач поликлиники;
- г) нотариус, занимающийся частной нотариальной деятельностью;
- д) начальник полярной экспедиции;
- е) председатель поселкового совета;
- ж) государственная нотариальная контора;
- з) Нотариальная палата Красноярского края;

- и) руководитель территориального органа исполнительной власти, осуществляющего функции по контролю в сфере нотариата;
- к) пресс-атташе консульского учреждения.

Задача 2

В отдел контроля и надзора за нотариатом территориального органа юстиции поступила жалоба гражданина Крылова, в которой он указывает на недопустимость занятия должности нотариуса Петровой, которая была назначена на должность нотариуса приказом начальника территориального органа юстиции в сентябре 2010 г., а в ноябре 2010 года она стала учредителем банка.

Составьте мотивированный ответ на жалобу.

Задача 3

Романова приказом начальника территориального органа юстиции от 14.03.2009 г. была назначена на должность нотариуса, работающего в государственной нотариальной конторе. Через год она по собственному желанию была уволена с должности государственного нотариуса и на основании собственного заявления приказом начальника территориального органа юстиции была наделена полномочиями нотариуса, занимающегося частной нотариальной деятельностью.

Соответствует ли законодательству данный порядок изменения организационно-правовой формы осуществления нотариальной деятельности?

Задача 4

Павлов, получив лицензию на право заниматься нотариальной деятельностью, обратился в региональную нотариальную палату с заявлением о назначении на должность нотариуса без прохождения конкурса, в чем ему было отказано.

Отказ нотариальной палаты он обжаловал в суд, полагая, что нотариальной палатой ущемлено его право заниматься нотариальной деятельностью: при наличии у гражданина лицензии на право нотариальной деятельности должность нотариуса должна быть ему предоставлена без каких-либо условий. Установление же количества должностей в нотариальном округе и конкурсной основы назначения на должность нотариуса нарушает закрепленное ч. 1 ст. 37 Конституции РФ право каждого свободно распоряжаться своими способностями к труду, выбирать род деятельности и профессию.

Каким должно быть решение суда по этому делу?

Задача 5

Сажин обратился в суд с заявлением об оспаривании приказа начальника территориального органа юстиции о назначении на должность частного нотариуса Васильевой А. М. В обоснование своего заявления Сажин указал, что нотариус Васильева необоснованно отказала ему в выдаче свидетельства о праве на наследство, чем нарушила его право наследования.

Какое постановление должен вынести суд? Кто, по каким основаниям и в каком порядке может оспаривать назначение на должность нотариуса?

Задача 6

Нотариус Ванюшина, назначенная на должность в нотариальном округе г. Красноярск, в течении двух лет выполняла свои профессиональные обязанности в Свердловском районе. Когда срок аренды помещения, занимаемого Ванюшиной под нотариальную контору, истек, она приобрела в собственность нежилое помещение в Центральном районе и поставила в известность Нотариальную палату об изменении адреса приема населения.

Однако Правление Нотариальной палаты, сославшись на решение общего собрания

нотариусов Красноярского края, отказало ей в изменении адреса приема. Ванюшина не подчинилась решению Правления и стала работать в Центральном районе г. Красноярска. Тогда Президент нотариальной палаты обратился в суд с заявлением о прекращении статуса нотариуса Ванюшиной ввиду нарушения последней законодательства.

Какое решение примет суд?

Задача 7

Власов, житель Красноярска, обратился к председателю Дрокинского поссовета Матвееву с просьбой удостоверить доверенность на продажу дома от имени его матери Власовой Анны Степановны, которая по состоянию здоровья не может посетить нотариуса, контора которого расположена в п. Емельяново, а нотариус отказывается выехать к Власовой на дом для совершения обозначенного нотариального действия.

Матвеев согласился и в присутствии Власова удостоверить доверенность на продажу принадлежащего ей дома от имени Власовой А. С. на имя Власова.

Власов по доверенности продал дом матери своей жене, однако деньги, причитающиеся за дом, матери не передал, в связи с чем Власова А. С. обратилась в суд о признании сделки недействительной.

Какие из допущенных нарушений могут иметь значение основания соответствующего иска?

Задача 8

Нотариус удостоверял договор займа между своим племянником Ивановым и его другом Антоновым. Последний долг в срок не вернул, в связи с чем Иванов обратился в суд. Антонов предъявил встречный иск о признании договора займа недействительным, так как нотариус, удостоверяя сделку, нарушил требования статей 5, 47 Основ законодательства о нотариате.

Подлежит ли встречный иск удовлетворению?

Задача 9

Исходя из значения нотариальных действий, определите возможное процессуальное положение нотариуса в следующих случаях:

- Нотариус выдал свидетельство о праве собственности на долю в супружеском имуществе (земельный участок) по совместному заявлению супругов. В суде рассматривается спор о разделе супружеского имущества и ответчик, ссылаясь на незаконность нотариального акта (нотариус не проверил правоустанавливающие документы, выдал свидетельство «со слов заявителей»), просит признать за ним право индивидуальной собственности на этот земельный участок и исключить его из имущества, подлежащего разделу.

- Нотариус удостоверял договор купли-продажи автомобиля. В суде рассматривается спор по иску продавца к покупателю о взыскании с последнего денежной суммы по оплате автомобиля.

- Нотариус удостоверял завещание. В суде рассматривается иск о признании завещания недействительным.

- Нотариус удостоверял договор купли-продажи земельного участка, приобретенного одним из супругов в период брака в порядке приватизации. Согласие второго супруга на отчуждение земельного участка нотариусом не проверялось. В суде рассматривается дело о признании договора купли-продажи недействительным по иску этого супруга.

- Нотариус удостоверял сделку, одна из сторон которой на момент удостоверения сделки была признана недееспособной. В суде рассматривается дело о признании этой сделки недействительной.

- Нотариус выдал свидетельство о праве на наследство наследникам, принявшим

наследство. В суде рассматривается дело о восстановлении срока на принятие наследства.

Задача 10

Суворов в заявлении о выдаче свидетельства о праве на наследство изложил просьбу передать документы в соответствующий орган для государственной регистрации права собственности на наследуемую квартиру. Однако когда он в назначенное нотариусом время пришел получать свидетельство о праве на наследство, оказалось, что нотариус не выполнил его просьбу о передаче и получении документов о государственной регистрации. Более того, нотариус категорически отказывается от ее выполнения. Суворов решил обратиться в суд с заявлением об оспаривании незаконного отказа нотариуса в совершении нотариального действия.

Какова природа оспариваемого бездействия нотариуса? Возможна ли судебная защита интересов лица в подобной ситуации?

4.3.2. Оценочные материалы для проведения промежуточной аттестации обучающихся по дисциплине (модулю)

Вопросы/задания для проведения промежуточной аттестации обучающихся по дисциплине (модулю)

Код контролируемой компетенции ОПК-7

Вопросы к экзамену

1. Понятие нотариата, его задачи и правовая основа деятельности.
2. Исторический аспект развития российского нотариата.
3. Нотариат в правовой системе Российской Федерации.
4. Система органов нотариата в Российской Федерации.
5. Порядок учреждения и ликвидации должности нотариуса.
6. Системные черты национальных нотариатов латинского типа.
7. Лица, имеющие право совершать нотариальные действия.
8. Наделение нотариуса полномочиями и прекращение его полномочий.
9. Гарантии нотариальной деятельности.
10. Территория деятельности нотариуса – нотариальный округ.
11. Права и обязанности нотариуса.
12. Ответственность нотариуса.
13. Ограничения в деятельности нотариуса.
14. Страхование деятельности нотариуса, занимающегося частной практикой.
15. Стажер нотариуса, помощник нотариуса, консультант нотариуса.
16. Порядок назначения исполняющего обязанности нотариуса на время его отсутствия – сроки, полномочия, права.
17. Оплата нотариальных действий и финансирование нотариальной деятельности.
18. Федеральная нотариальная палата и ее полномочия.
19. Региональная нотариальная палата и ее полномочия.
20. Судебный контроль нотариальной деятельности.
21. Контроль за деятельностью нотариусов административными органами.
22. Нотариальные действия, совершаемые должностными лицами консульских учреждений Российской Федерации.
23. Нотариальные действия, совершаемые уполномоченными должностными лицами.
24. Проверка дееспособности граждан и правоспособности юридических лиц, участвующих в сделках.
25. Порядок совершения нотариальных действий.
26. Место совершения нотариального действия.
27. Установление личности обратившегося за совершением нотариального действия.
28. Порядок подписи нотариально удостоверенной сделки.

29. Требования к документам, представляемым для совершения нотариальных действий.
30. Совершение удостоверительных надписей и выдача свидетельств.
31. Выдача дубликатов нотариально удостоверенных документов.
32. Отказ в совершении нотариального действия.
33. Отложение и приостановление совершения нотариального действия.
34. Ограничение права совершения нотариального действия.
35. Обжалование нотариальных действий или отказа в их совершении.
36. Оплата нотариальных действий.
37. Делопроизводство в нотариальной конторе и у нотариуса, занимающегося частной практикой.
38. Сделки, подлежащие обязательному нотариальному удостоверению.
39. Требования, предъявляемые к удостоверению сделок.
40. Требования, предъявляемые к удостоверению сделок с участием несовершеннолетних.
41. Завещание (юридические признаки).
42. Удостоверение доверенностей.
43. Доверенность, выданная в порядке передоверия.
44. Понятие наследования.
45. Время и место открытия наследства.
46. Лица, призываемые к наследованию.
47. Форма завещания.
48. Недействительность завещания.
49. Порядок изменения, отмены завещания.
50. Лишение завещателем наследников права наследования.
51. Толкование завещания.
52. Очередность наследников и степень родства наследников по закону.
53. Принятие наследства.
54. Отказ наследников от наследства.
55. Ответственность наследников по долгам наследодателя.
56. Извещение наследников об открывшемся наследстве.
57. Обязательные наследники. Правила определения обязательной доли в наследственном имуществе.
58. Наследование в порядке представления и наследование в порядке перехода права на принятие наследства (наследственная трансмиссия).
59. Охрана наследственного имущества и ее прекращение.
60. Выдача свидетельства о праве на наследство – место, сроки и порядок выдачи. Раздел наследственного имущества.
61. Выдача свидетельства о праве собственности на долю в общем имуществе по заявлению пережившего супруга.
62. Свидетельствование верности копий документов и выписок из них.
63. Свидетельствование подлинности подписи на документе.
64. Свидетельство верности перевода документа с одного языка на другой.
65. Удостоверение факта нахождения гражданина в живых.
66. Удостоверение тождественности гражданина л лицом, изображенным на фотографии.
67. Удостоверение факта нахождения гражданина в определенном месте.
68. Удостоверение тождественности собственноручной подписи инвалида по зрению с факсимильным воспроизведением его собственноручной подписи.
69. Удостоверение времени предъявления документа.
70. Передача заявлений граждан, юридических лиц.
71. Принятие в депозит денежных сумм и ценных бумаг.

72. Перечень документов, по которым взыскание задолженности производится в бесспорном порядке.
73. Условия совершения исполнительной надписи.
74. Содержание исполнительной надписи.
75. Порядок и сроки взыскания по исполнительной надписи.

РАЗДЕЛ 5. УСЛОВИЯ РЕАЛИЗАЦИИ ДИСЦИПЛИНЫ (МОДУЛЯ)

5.1. Перечень основной и дополнительной учебной литературы для освоения дисциплины (модуля)

5.1.1. Основная литература

1. Нотариат: учебник и практикум для вузов / А. О. Иншакова [и др.]; под редакцией А. О. Иншаковой, А. Я. Рыженкова. — 2-е изд. — Москва: Издательство Юрайт, 2023. — 470 с. — (Высшее образование). — ISBN 978-5-534-14244-0. — Текст: электронный // Образовательная платформа Юрайт [сайт]. — URL: <https://urait.ru/bcode/516533> (дата обращения: 27.09.2023).

5.1.2. Дополнительная литература

2. Цечоев, В. К. История органов и учреждений юстиции России: учебник для вузов / В. К. Цечоев. — 3-е изд., перераб. и доп. — Москва: Издательство Юрайт, 2023. — 421 с. — (Высшее образование). — ISBN 978-5-534-12895-6. — Текст: электронный // Образовательная платформа Юрайт [сайт]. — URL: <https://urait.ru/bcode/510951> (дата обращения: 27.09.2023).

5.2 Перечень ресурсов информационно-коммуникационной сети «Интернет», необходимых для освоения дисциплины (модуля)

№ №	Название электронного ресурса	Описание электронного ресурса	Используемый для работы адрес
1.	ЭБС «Университетская библиотека онлайн»	Электронная библиотека, обеспечивающая доступ высших и средних учебных заведений, публичных библиотек и корпоративных пользователей к наиболее востребованным материалам по всем отраслям знаний от ведущих российских издательств	http://biblioclub.ru/
2.	Научная электронная библиотека eLIBRARY.ru	Крупнейший российский информационно-аналитический портал в области науки, технологии, медицины и образования, содержащий рефераты и полные тексты более 34 млн научных публикаций и патентов	http://elibrary.ru/
3.	Образовательная платформа Юрайт	Электронно-библиотечная система для ВУЗов, ССУЗов, обеспечивающая доступ к учебникам, учебной и методической литературе по различным дисциплинам.	https://urait.ru/
4.	База данных "EastView"	Полнотекстовая база данных периодических изданий	https://dlib.eastview.com
5.	Электронная библиотека "Grebennikon"	Библиотека предоставляет доступ более чем к 30 журналам, выпускаемых Издательским домом "Гребенников".	https://grebennikon.ru/

5.3 Методические указания для обучающихся по освоению дисциплины (модуля)

Освоение обучающимся дисциплины (модуля) предполагает изучение материалов дисциплины (модуля) на аудиторных занятиях и в ходе самостоятельной работы. Аудиторные занятия проходят в форме лекций, семинаров и практических занятий.

При подготовке к аудиторным занятиям необходимо помнить особенности каждой формы его проведения.

Подготовка к учебному занятию лекционного типа заключается в следующем.

С целью обеспечения успешного обучения обучающийся должен готовиться к лекции, поскольку она является важнейшей формой организации учебного процесса, поскольку:

- знакомит с новым учебным материалом;
- разъясняет учебные элементы, трудные для понимания;
- систематизирует учебный материал;
- ориентирует в учебном процессе.

С этой целью:

- внимательно прочитайте материал предыдущей лекции;
- ознакомьтесь с учебным материалом по учебнику и учебным пособиям с темой прочитанной лекции;
- внесите дополнения к полученным ранее знаниям по теме лекции на полях лекционной тетради;
- запишите возможные вопросы, которые вы зададите лектору на лекции по материалу изученной лекции;
- постарайтесь уяснить место изучаемой темы в своей подготовке;
- узнайте тему предстоящей лекции (по тематическому плану, по информации лектора) и запишите информацию, которой вы владеете по данному вопросу.

Подготовка к занятию семинарского типа

При подготовке и работе во время проведения занятий семинарского типа следует обратить внимание на следующие моменты: на процесс предварительной подготовки, на работу во время занятия, обработку полученных результатов, исправление полученных замечаний.

Предварительная подготовка к учебному занятию семинарского типа заключается в изучении теоретического материала в отведенное для самостоятельной работы время, ознакомление с инструктивными материалами с целью осознания задач практического занятия, техники безопасности при работе с приборами, веществами.

Работа во время проведения учебного занятия семинарского типа включает:

- консультирование студентов преподавателями и вспомогательным персоналом с целью предоставления исчерпывающей информации, необходимой для самостоятельного выполнения предложенных преподавателем задач, ознакомление с правилами техники безопасности при работе в лаборатории;
- самостоятельное выполнение заданий согласно обозначенной учебной программой тематики.

Обработка, обобщение полученных результатов лабораторной работы проводится обучающимися самостоятельно или под руководством преподавателя (в зависимости от степени сложности поставленных задач). В результате оформляется индивидуальный отчет. Подготовленная к сдаче на контроль и оценку работа сдается преподавателю. Форма отчетности может быть письменная, устная или две одновременно. Главным результатом в данном случае служит получение положительной оценки по каждой практической занятию. Это является необходимым условием при проведении рубежного

контроля и допуска к зачету и к экзамену. При получении неудовлетворительных результатов обучающийся имеет право в дополнительное время пересдать преподавателю работу до проведения промежуточной аттестации.

5.4 Информационно-технологическое обеспечение образовательного процесса по дисциплины (модуля)

5.4.1. Средства информационных технологий

1. Персональные компьютеры;
2. Средства доступа в Интернет;
3. Проектор.

5.4.2. Лицензионное и свободно распространяемое программное обеспечение, в том числе отечественного производства:

1. Операционная система: Astra Linux SE
2. Пакет офисных программ: LibreOffice
3. Справочная система Консультант+
4. Okular или Acrobat Reader DC
5. Ark или 7-zip
6. User Gate
7. TrueConf (client)

5.4.3. Информационные справочные системы и профессиональные базы данных

№ №	Название электронного ресурса	Описание электронного ресурса	Используемый для работы адрес
1.	ЭБС «Университетская библиотека онлайн»	Электронная библиотека, обеспечивающая доступ высших и средних учебных заведений, публичных библиотек и корпоративных пользователей к наиболее востребованным материалам по всем отраслям знаний от ведущих российских издательств	http://biblioclub.ru/
2.	Научная электронная библиотека eLIBRARY.ru	Крупнейший российский информационно-аналитический портал в области науки, технологии, медицины и образования, содержащий рефераты и полные тексты более 34 млн научных публикаций и патентов	http://elibrary.ru/
3.	Образовательная платформа Юрайт	Электронно-библиотечная система для ВУЗов, ССУЗов, обеспечивающая доступ к учебникам, учебной и методической литературе по различным дисциплинам.	https://urait.ru/
4.	База данных "EastView"	Полнотекстовая база данных периодических изданий	https://dlib.eastview.com
5.	Электронная библиотека "Grebennikon"	Библиотека предоставляет доступ более чем к 30 журналам, выпускаемых Издательским домом "Гребенников".	https://grebennikon.ru/

5.5. Материально-техническое обеспечение образовательного процесса по дисциплине (модулю)

Для изучения дисциплины (модуля) используются:

Учебная аудитория для занятий лекционного типа оснащена специализированной мебелью (стол для преподавателя, парты, стулья, доска для написания мелом); техническими средствами обучения (видеопроекционное оборудование, средства звуковоспроизведения, экран и имеющие выход в сеть Интернет)

Учебная аудитория для занятий семинарского типа: оснащена специализированной мебелью (стол для преподавателя, парты, стулья, доска для написания мелом); техническими средствами обучения (видеопроекционное оборудование, средства звуковоспроизведения, экран и имеющие выход в сеть Интернет),

Помещения для самостоятельной работы обучающихся: оснащены специализированной мебелью (парты, стулья) техническими средствами обучения (персональные компьютеры с доступом в сеть Интернет и обеспечением доступа в электронно-информационную среду университета, программным обеспечением).

5.6. Образовательные технологии

При реализации дисциплины (модуля) применяются различные образовательные технологии, в том числе технологии электронного обучения.

Освоение дисциплины (модуля) предусматривает использование в учебном процессе активных и интерактивных форм проведения учебных занятий в форме разбора конкретных ситуаций в сочетании с внеаудиторной работой с целью формирования и развития **профессиональных** навыков обучающихся.

При освоении дисциплины (модуля) предусмотрено применением электронного обучения и дистанционных образовательных технологий.

Учебные часы дисциплины (модуля) предусматривают классическую контактную работу преподавателя с обучающимся в аудитории и контактную работу посредством электронной информационно-образовательной среды в синхронном и асинхронном режиме (вне аудитории) посредством применения возможностей компьютерных технологий (электронная почта, электронный учебник, тестирование, вебинар, видеофильм, презентация, форум и др.).

В рамках дисциплины (модуля) предусмотрены встречи с руководителями и работниками организаций, деятельность которых связана с *направленностью* реализуемой основной профессиональной образовательной программы.

ЛИСТ РЕГИСТРАЦИИ ИЗМЕНЕНИЙ

п/п	Содержание изменения	Реквизиты документа об утверждении изменения	Дата введения изменения
1.	<p>Утверждена и введена в действие решением Ученого совета факультета на основании Федерального государственного образовательного стандарта высшего образования – <i>бакалавриата</i> по направлению подготовки 40.03.01 Юриспруденция, утвержденного приказом Министерства науки и высшего образования Российской Федерации от 13 августа 2020 г. № 1011</p>	<p>Протокол заседания Ученого совета факультета юриспруденции и правового регулирования Протокол № 10 от «16» мая 2023 г.</p>	<p>01.09.2023</p>



Министерство науки и высшего образования Российской
Федерации
ФЕДЕРАЛЬНОЕ ГОСУДАРСТВЕННОЕ БЮДЖЕТНОЕ
ОБРАЗОВАТЕЛЬНОЕ
УЧРЕЖДЕНИЕ ВЫСШЕГО ОБРАЗОВАНИЯ
«РОССИЙСКИЙ ГОСУДАРСТВЕННЫЙ СОЦИАЛЬНЫЙ
УНИВЕРСИТЕТ»

УТВЕРЖДАЮ

Декан факультета юриспруденции и правового регулирования

_____ Д.Ю. Левшиц

«16» мая 2023 г

**РАБОЧАЯ ПРОГРАММА ДИСЦИПЛИНЫ (МОДУЛЯ)
ДЕЛОВОЙ ЭТИКЕТ ЮРИСТА**

**Направление подготовки
«40.03.01 Юриспруденция»**

**Направленность
«Гражданско-правовая»**

**ОБРАЗОВАТЕЛЬНАЯ ПРОГРАММА ВЫСШЕГО ОБРАЗОВАНИЯ - ПРОГРАММА
БАКАЛАВРИАТА**

**Форма обучения
Очная**

Москва 2023

Рабочая программа дисциплины (модуля) «Деловой этикет юриста» разработана на основании федерального государственного образовательного стандарта высшего образования – *бакалавриата* по направлению подготовки **40.03.01 Юриспруденция**, утвержденного приказом Министерства науки и высшего образования Российской Федерации от 13 августа 2020 г. № 1011, учебного плана по основной профессиональной образовательной программе высшего образования – программе *бакалавриата* по направлению подготовки **40.03.01 Юриспруденция**».

Рабочая программа дисциплины (модуля) разработана рабочей группой в составе: к.ю.н., доцента Митячкиной Е.С., к.ю.н., доцента Фастовой М.А.

Руководитель основной профессиональной образовательной программы
канд. юрид. наук, доцент

Митячкина
Е.С.

(подпись)

Рабочая программа дисциплины (модуля) обсуждена и утверждена на Ученом совете юридического факультета.

Протокол № 10 от «16» мая 2023 года

Декан юридического факультета, канд. юрид. наук, профессор

Левшиц Д.Ю.

Рабочая программа дисциплины (модуля) рекомендована к утверждению представителями организаций-работодателей:

Комитет по федеративному устройству и вопросам местного самоуправления
Гос. Думы ФС РФ
Руководитель Аппарата Комитета Гос. Думы ФС РФ, д-р юрид. наук

И.В. Бабичев

Директора Общенациональной Ассоциации Территориальных общественных организаций (ТОС)

З.Г. Юдин

Рабочая программа дисциплины (модуля) рецензирована и рекомендована к утверждению:

Д-р экон. наук, профессор Финансового университета при правительстве РФ

И.Ю. Беляева

Канд. социол. наук, доцент кафедры менеджмента и административного управления РГСУ

Т.М. Рябова

СОДЕРЖАНИЕ

РАЗДЕЛ 1. ПАСПОРТ РАБОЧЕЙ ПРОГРАММЫ ДИСЦИПЛИНЫ (МОДУЛЯ)	4
1.1. Цель и задачи дисциплины (модуля).....	4
1.2. Планируемые результаты обучения по дисциплине (модулю) в рамках планируемых результатов освоения основной профессиональной образовательной программы высшего образования – программы бакалавриата соотнесенные с установленными индикаторами достижения компетенций.....	4
РАЗДЕЛ 2. СТРУКТУРА И СОДЕРЖАНИЕ ДИСЦИПЛИНЫ (МОДУЛЯ)	5
2.1. Объем дисциплины (модуля), включая контактную работу обучающегося с педагогическими работниками и самостоятельную работу обучающегося	5
2.2. Учебно-тематический план дисциплины (модуля).....	5
2.3. Содержание дисциплины (модуля)	6
РАЗДЕЛ 3. УЧЕБНО-МЕТОДИЧЕСКОЕ ОБЕСПЕЧЕНИЕ САМОСТОЯТЕЛЬНОЙ РАБОТЫ ОБУЧАЮЩИХСЯ ПО ДИСЦИПЛИНЕ (МОДУЛЮ)	9
3.1. Виды самостоятельной работы обучающихся по дисциплине (модулю).....	9
3.2. Задания для самостоятельной работы	9
3.3. Методические указания к самостоятельной работе по дисциплине (модулю).....	11
РАЗДЕЛ 4. ОЦЕНОЧНЫЕ МАТЕРИАЛЫ ПО ДИСЦИПЛИНЕ (МОДУЛЮ)	12
4.1. Форма промежуточной аттестации обучающегося по дисциплине (модулю).....	12
4.2. Оценочные материалы, определяющие процедуры оценивания знаний, умений, навыков и (или) опыта деятельности, характеризующих этапы формирования компетенций.....	12
4.2.1. Организационные основы применения балльно-рейтинговой системы оценки успеваемости обучающихся по дисциплине (модулю)	12
4.2.2. Проведение текущего контроля успеваемости обучающихся по дисциплине (модулю) в соответствии с балльно-рейтинговой системой оценки успеваемости обучающегося	12
4.2.3. Проведение промежуточной аттестации обучающихся по дисциплине (модулю) в соответствии с балльно-рейтинговой системой оценки успеваемости обучающегося.....	13
4.3. Перечень заданий для проведения текущей и промежуточной оценки знаний, умений, навыков и (или) опыта деятельности, характеризующих этапы формирования компетенций	14
4.3.1. Оценочные материалы для проведения текущей аттестации и рубежного контроля, обучающихся по дисциплине (модулю).....	14
4.3.2. Оценочные материалы для проведения промежуточной аттестации обучающихся по дисциплине (модулю).....	16
РАЗДЕЛ 5. УСЛОВИЯ РЕАЛИЗАЦИИ ДИСЦИПЛИНЫ (МОДУЛЯ)	17
5.1. Перечень основной и дополнительной учебной литературы для освоения дисциплины (модуля).....	17
5.1.1. Основная литература.....	17
5.1.2. Дополнительная литература	17
5.2. Перечень ресурсов информационно-коммуникационной сети «Интернет», необходимых для освоения дисциплины (модуля)	18
5.3. Методические указания для обучающихся по освоению дисциплины (модуля).....	18
5.4. Информационно-технологическое обеспечение образовательного процесса по дисциплины (модуля).....	19
5.4.1. Средства информационных технологий	19
5.4.2. Лицензионное и свободно распространяемое программное обеспечение, в том числе отечественного производства:.....	19
5.4.3. Информационные справочные системы и профессиональные базы данных	20
5.5. Материально-техническое обеспечение образовательного процесса по дисциплине (модулю).....	20
5.6. Образовательные технологии	20
ЛИСТ РЕГИСТРАЦИИ ИЗМЕНЕНИЙ	22

РАЗДЕЛ 1. ПАСПОРТ РАБОЧЕЙ ПРОГРАММЫ ДИСЦИПЛИНЫ (МОДУЛЯ)

1.1. Цель и задачи дисциплины (модуля)

Цель дисциплины (модуля): формирование у студентов знаний в области этики, выработка навыков применения норм нравственности в специфических условиях правоприменительной деятельности для принятия оптимальных организационно-управленческих решений.

Задачи дисциплины (модуля):

1. изучение основных категорий, терминов, положений этической теории, профессионального и служебного этикета;
2. формирование умений и навыков отражать результаты профессиональной деятельности в процессуальной и служебной документации;
3. формирования умений и навыков правильного и полного отражения результатов профессиональной деятельности в процессуальной и служебной документации;
4. развитие способности принимать оптимальные управленческие организационно-управленческие решения.

1.2. Планируемые результаты обучения по дисциплине (модулю) в рамках планируемых результатов освоения основной профессиональной образовательной программы высшего образования – программы *бакалавриата* соотнесенные с установленными индикаторами достижения компетенций

Процесс освоения дисциплины (модуля) направлен на формирование у обучающихся следующих компетенций: УК-3, УК-4 в соответствии с учебным планом.

В результате освоения дисциплины (модуля) обучающийся должен продемонстрировать следующие результаты:

Категория компетенций (при наличии)	Код компетенции Формулировка компетенции	Код и наименование индикатора достижения компетенции	Результаты обучения
Командная работа и лидерство	УК-3 Способен осуществлять социальное взаимодействие и реализовывать свою роль в команде	УК-3.1 Понимает основные аспекты межличностных и групповых коммуникаций. УК-3.2 В социальном взаимодействии соблюдает этические принципы, проявляет уважение к мнению и культуре других участников. УК-3.3 Определяет свою роль в социальном взаимодействии и командной работе, исходя из стратегии сотрудничества для достижения поставленной цели, несет личную ответственность за результат.	Знать: нормы и принципы профессиональной этики и служебного этикета. Уметь: самостоятельно оценивать конкретные ситуации и принимать решения, определяющие стратегию поведения, с учетом морально-этических и правовых норм и принципов.

Коммуникация	УК-4 Способен осуществлять деловую коммуникацию в устной и письменной формах на государственном языке Российской Федерации и иностранном(ых) языке(ах)	УК-4.1 Способен применять современные коммуникативные правила и этику речевого общения, правила делового этикета. УК-4.2 Демонстрирует умение вести обмен деловой информацией в устной и письменной формах на государственном языке РФ (иностранном (-ых) языках). УК-4.3 Использует информационно-коммуникационные технологии в процессе решения стандартных коммуникативных задач на государственном и иностранном (-ых) языках.	Знать: необходимые основы для разрешения конфликтных ситуаций в профессиональном общении и взаимодействия с использованием оптимальных приемов и методов. Уметь: эффективно осуществлять профессиональное общение и взаимодействие.
--------------	--	---	--

РАЗДЕЛ 2. СТРУКТУРА И СОДЕРЖАНИЕ ДИСЦИПЛИНЫ (МОДУЛЯ)

2.1. Объем дисциплины (модуля), включая контактную работу обучающегося с педагогическими работниками и самостоятельную работу обучающегося

Общая трудоемкость дисциплины (модуля) составляет 2 зачетных единицы.

Очная форма обучения

Вид учебной работы	Всего часов	Семестры			
		8			
Контактная работа обучающихся с педагогическими работниками	36	36			
Учебные занятия лекционного типа <i>из них: в форме практической подготовки</i>	18	18			
Практические занятия <i>из них: в форме практической подготовки</i>	18	18			
Самостоятельная работа обучающихся	27	27			
Контроль промежуточной аттестации	9	9			
Форма промежуточной аттестации	зачет	зачет			
ОБЪЕМ ДИСЦИПЛИНЫ (МОДУЛЯ) В ЧАСАХ	72	72			

2.2. Учебно-тематический план дисциплины (модуля)

Очной формы обучения

Раздел, тема	Виды учебной работы, академических часов										
	Всего	Самостоятельная работа	Контактная работа обучающихся с педагогическими работниками								
			Всего	Лекционные занятия <i>из них: в форме практической подготовки</i>	Практические занятия <i>из них: в форме практической подготовки</i>	Лабораторные занятия <i>из них: в форме практической подготовки</i>	Консультации / Иная контактная работа <i>из них: в форме практической подготовки</i>				
Семестр 8											
Раздел 1. Теоретические основы профессиональной этики	32	12	20	10		10					
Тема 1.1. Соотношение морали и права	18	6	12	6		6					
Тема 1.2. Понятие, особенности и социальные функции этических категорий	14	6	8	4		4					
Раздел 2. Этикет и прикладная профессиональная этика	31	15	16	8		8					
Тема 2.1. Деловой этикет и профессиональная этика в деятельности юриста	16	8	8	4		4					
Тема 2.2. Нравственно-профессиональная деформация личности юриста	15	7	8	4		4					
Контроль промежуточной аттестации (час)	9										
<i>Форма промежуточной аттестации</i>	зачет										
Общий объем, часов	72	27	36	18		18					

2.3. Содержание дисциплины (модуля)

Раздел 1. Теоретические основы профессиональной этики

Тема 1.1. Соотношение морали и права.

Перечень изучаемых элементов содержания

Мораль как специфический тип регуляции отношений людей. Поступок как центральное понятие морали и форма его проявления. Сущность и структура морали. Функции морали. Мораль и право в системе юридических знаний. Единство и различие правовых и нравственных норм. Взаимодействие и противодействие правовых и нравственных норм. Мораль и право как социальные явления и формы общественного сознания. Мораль и право как ценности.

Тема 1.2. Понятие, особенности и социальные функции этических категорий.

Перечень изучаемых элементов содержания

Понятие, особенности и социальные функции этических категорий. Добро и зло как основные философские категории. Добро, справедливость, долг, совесть, ответственность, достоинство и честь, гуманизм - основа нравственных отношений в деятельности специалистов юридических профессий. Моральная деятельность, моральные отношения и моральное сознание как наиболее общие категории.

ЗАДАНИЯ К ПРАКТИЧЕСКИМ ЗАНЯТИЯМ РАЗДЕЛА 1

Тема практического занятия: Теоретические основы профессиональной этики.

Форма практического задания: контрольная работа.

Перечень тем контрольных работ:

1. Понятие и предмет этики.
2. Основные этапы исторического развития этических учений.
3. Понятие и содержание основных категорий этики.
4. Общечеловеческие начала этики.
5. Категории «добра» и «зла» в деятельности юриста.
6. Долг, совесть, ответственность в работе юриста.
7. Понятие и сущность морали. Соотношение морали и права.
8. Нравственная свобода выбора.
9. Понятие, признаки и виды социальных норм. Их иерархия.
10. Моральное сознание и моральная практика.
11. Понятие и виды профессиональной этики.
12. Особенности профессии юриста и их нравственное значение.
13. Нравственное содержание конституционных норм о правосудии и правоохранительной деятельности.
14. Нравственное содержание уголовно-процессуального законодательства.
15. Понятие истины. Установление истины по уголовному делу как нравственная цель доказывания.
16. Понятие, предмет и содержание профессиональной этики юриста.
17. Методы изучения профессиональной этики юриста.
18. Этика производства следственных действий.
19. Нравственные требования к деятельности судебной власти.
20. Нравственное содержание судебных прений.
21. Этика обвинительной речи прокурора.
22. Этика речи защитника.
23. Нравственные начала использования помощи общественности в правоприменительной практике.
24. Нравственное содержание презумпции невиновности.
25. Нравственное содержание оценки доказательств по внутреннему убеждению.

РУБЕЖНЫЙ КОНТРОЛЬ К РАЗДЕЛУ 1

Форма рубежного контроля – ситуационные задачи.

Раздел 2. Этикет и прикладная профессиональная этика

Тема 2.1. Деловой этикет и профессиональная этика в деятельности юриста.

Перечень изучаемых элементов содержания

Этика и деловой этикет. Этикетные правила на государственной службе. Этикет и культура взаимоотношений начальника и подчиненного. Единство вежливости и уставных требований. Этикет и служебная дисциплина. Этикет приема граждан юристами.

Служебный этикет и культура поведения юристов на службе и во вне ее. Подарки в деловых отношениях. Этикет и культура речи. Культура речи и культура языка. Официально-деловой стиль. Правила телефонного общения и официальной переписки. Публичное выступление. Предупреждение и конструктивное разрешение конфликтных ситуаций в процессе профессиональной деятельности.

Этические и нравственные основы деятельности представителей отдельных юридических профессий. Судейская этика. Этические и нравственные основы деятельности прокурора. Присяга прокурора. Этические требования в деятельности следователя. Этические и нравственные основы деятельности сотрудника органов внутренних дел. Кодекс этики для работников пенитенциарной системы. Этические и нравственные основы деятельности судебного пристава. Адвокатская этика. Этические и нравственные основы деятельности нотариуса. Этические и нравственные основы деятельности юриста фирмы.

Тема 2.2. Нравственно-профессиональная деформация личности юриста.

Перечень изучаемых элементов содержания

Нравственно-профессиональная деформация личности юриста: ее причины и профилактика. Понятие профессионально-нравственной деформации. Факторы, влияющие на устойчивость к профессионально-нравственной деформации. Структура профессионально-нравственной деформации сотрудников правоохранительных органов: деформация морального сознания (индивидуального, группового), деформация служебных отношений, деформация профессиональной деятельности. Условия и факторы возникновения и развития коррупции. Пути формирования антикоррупционной устойчивости. Основные направления профилактики профессионально-нравственной деформации сотрудников правоохранительных органов.

ЗАДАНИЯ К ПРАКТИЧЕСКИМ ЗАНЯТИЯМ РАЗДЕЛА 2

Тема практического занятия: Этикет и прикладная профессиональная этика.

Форма практического задания: контрольная работа.

Перечень тем контрольных работ:

1. Соотношение целей и средств в профессиональной деятельности юриста.
2. Социальный характер моральных норм.
3. Понятие, содержание и функции служебного этикета юриста.
4. Служебный этикет юриста.
5. Нравственное содержание правовых норм.
6. Нравственные начала гражданского судопроизводства.
7. Нравственные начала судопроизводства по уголовным делам.
8. Профессионально необходимые качества юриста, их нравственное содержание.
9. Соотношение правовых норм и норм нравственности.
10. Нравственные основы деятельности следователя.
11. Нравственные основы деятельности адвоката.
12. Нравственные основы избрания мер пресечения.
13. Нравственные основы обыска.
14. Этические основы допроса потерпевшего.
15. Этические основы допроса несовершеннолетнего.
16. Этические аспекты использования следователем предоставленных ему властных полномочий.
17. Нравственные основы очной ставки.
18. Нравственные основы использования гипноза, полиграфа.
19. Этические начала взаимодействия следователя со средствами массовой информации.

20. Нравственные основы деятельности судьи.
21. Нравственные основы деятельности прокурора.
22. Нравственный конфликт в профессиональной деятельности юриста.
23. Способы предотвращения конфликтных ситуаций.
24. Соотношение общей и профессиональной этики.
25. Правила поведения юристов в профессиональной деятельности. Кодекс профессиональной этики юриста.

РУБЕЖНЫЙ КОНТРОЛЬ К РАЗДЕЛУ 2

Форма рубежного контроля – ситуационные задачи.

РАЗДЕЛ 3. УЧЕБНО-МЕТОДИЧЕСКОЕ ОБЕСПЕЧЕНИЕ САМОСТОЯТЕЛЬНОЙ РАБОТЫ ОБУЧАЮЩИХСЯ ПО ДИСЦИПЛИНЕ (МОДУЛЮ)

3.1. Виды самостоятельной работы обучающихся по дисциплине (модулю)

Очной формы обучения

Раздел, тема	Количество часов	Вид самостоятельной работы
Семестр 8		
Раздел 1. Теоретические основы профессиональной этики	12	Подготовка реферата
Раздел 2. Этикет и прикладная профессиональная этика	15	Подготовка реферата
Общий объем по дисциплине (модулю), часов	27	

3.2. Задания для самостоятельной работы

Задания для самостоятельной работы к Разделу 1

Перечень тем рефератов к Разделу 1:

1. Понятие, предмет и содержание дисциплины «Деловой этикет юриста».
2. Основные этапы исторического развития этических учений.
3. Общечеловеческие начала этики.
4. Понятие и содержание основных категорий этики.
5. Категории «добра» и «зла» в деятельности юриста.
6. Долг, совесть, ответственность в работе юриста.
7. Сущность, функции и структура морали.
8. Понятие, признаки и виды социальных норм. Их иерархия.
9. Моральное сознание и моральная практика.
10. Нравственное содержание правовых норм.
11. Понятие и сущность морали. Соотношение морали и права.
12. Соотношение правовых норм и норм нравственности.
13. Понятие и виды профессиональной этики.
14. «Золотое правило нравственности» и его роль в современном обществе.
15. Этикет и его функции в обществе.
16. Основные критерии профессиональной пригодности юриста.
17. Соотношение целей и средств в профессиональной деятельности юриста.
18. Понятие, содержание и функции служебного этикета юриста.
19. Сущность и структура нравственных отношений юриста.
20. Особенности культуры речи юриста.

Литература для самостоятельного изучения к Разделу 1.

1. Сорокотягин, И. Н. Профессиональная этика юриста: учебник для вузов / И. Н. Сорокотягин, А. Г. Маслеев. — 4-е изд., перераб. и доп. — Москва: Издательство Юрайт, 2023. — 281 с. — (Высшее образование). — ISBN 978-5-534-16334-6. — Текст: электронный // Образовательная платформа Юрайт [сайт]. — URL: <https://urait.ru/bcode/530825> (дата обращения: 30.09.2023).

2. Таран, А. С. Профессиональная этика юриста: учебник и практикум для вузов / А. С. Таран. — Москва: Издательство Юрайт, 2023. — 329 с. — (Высшее образование). — ISBN 978-5-534-16757-3. — Текст: электронный // Образовательная платформа Юрайт [сайт]. — URL: <https://www.urait.ru/bcode/531647>

Задания для самостоятельной работы к Разделу 2

Перечень тем рефератов к Разделу 2:

1. Особенности внешнего облика юриста.
2. Соотношение общей и профессиональной морали юриста.
3. Правила поведения юристов в профессиональной деятельности. Кодекс профессиональной этики юриста.
4. Нравственное содержание конституционных норм о правосудии и правоохранительной деятельности.
5. Особенности культуры поведения сотрудников органов внутренних дел.
6. Роль общения в деятельности сотрудников правоохранительных органов.
7. Особенности профессии юриста и их нравственное значение.
8. Правила взаимоотношений начальника и подчиненного.
9. Структурные элементы нравственно-правовой культуры личности сотрудников правоохранительных органов.
10. Нравственные требования к деятельности судебной власти.
11. Нравственные основы деятельности судьи.
12. Нравственные основы деятельности прокурора.
13. Этика производства следственных действий.
14. Нравственное содержание судебных прений.
15. Этика обвинительной речи прокурора.
16. Этика речи защитника.
17. Нравственные основы деятельности следователя.
18. Нравственные основы деятельности адвоката.
19. Профессионально-нравственная деформация юриста: понятие и виды.

Литература для самостоятельного изучения к Разделу 2.

1. Носков, И. Ю. Профессиональная этика юриста: учебник для вузов / И. Ю. Носков. — Москва: Издательство Юрайт, 2023. — 277 с. — (Высшее образование). — ISBN 978-5-534-06642-5. — Текст: электронный // Образовательная платформа Юрайт [сайт]. — URL: <https://urait.ru/bcode/515620>

2. Бозров, В. М. Судебная деятельность: этика и антикоррупционные стандарты: учебное пособие для вузов / В. М. Бозров, В. Н. Курченко, Н. В. Романенко; под редакцией В. М. Бозрова. — Москва: Издательство Юрайт, 2023. — 198 с. — (Высшее образование). — ISBN 978-5-534-13904-4. — Текст: электронный // Образовательная платформа Юрайт [сайт]. — URL: <https://www.urait.ru/bcode/519816>

3.3. Методические указания к самостоятельной работе по дисциплине (модулю)

Освоение слушателями программы предполагает изучение материалов дисциплин (модулей) в ходе самостоятельной работы.

Для успешного освоения дисциплины (модуля) и достижения поставленных целей необходимо внимательно ознакомиться с рабочей программой дисциплины (модуля), доступной в электронной информационно-образовательной среде РГСУ.

Следует обратить внимание на списки основной и дополнительной литературы, на предлагаемые преподавателем ресурсы информационно-телекоммуникационной сети Интернет. Эта информация необходима для самостоятельной работы обучающегося.

Для более углубленного изучения темы задания для самостоятельной работы рекомендуется выполнять параллельно с изучением данной темы. При выполнении заданий по возможности используйте наглядное представление материала.

Самостоятельная работа включает разнообразный комплекс видов и форм работы обучающихся.

Написание реферата (доклада).

Требования к структуре реферата (доклада):

Работа должна содержать систематизацию и краткое изложение материала из не менее 5-и литературных источников (монографий, научных статей и докладов) по выбранной теме.

Основные требования к оформлению:

Структура доклада (реферата): 1) титульный лист; 2) содержание (в нем последовательно указываются названия пунктов доклада (реферата), указываются страницы, с которых начинается каждый пункт); 3) введение (формулируется суть исследуемой проблемы, обосновывается выбор темы, определяются ее значимость и актуальность, указываются цель и задачи доклада (реферата), дается характеристика используемой литературы); 4) основная часть (каждый раздел ее доказательно раскрывает исследуемый вопрос); 5) выводы и заключение (подводятся итоги или делается обобщенный вывод по теме доклада (реферата)); 6) литература.

Доклад (реферат) оформляется на одной стороне листа белой бумаги формата А4 (210x297 мм). Интервал межстрочный - полуторный. Цвет шрифта - черный. Гарнитура шрифта основного текста - «Times New Roman» или аналогичная. Кегль (размер) от 12 до 14 пунктов. Размеры полей страницы (не менее): правое 10 мм, верхнее – 15 мм, нижнее – 20 мм, левое - 25 мм. Формат абзаца: полное выравнивание («по ширине»). Отступ красной строки одинаковый по всему тексту – 15 мм. Страницы должны быть пронумерованы с учётом титульного листа (на титульном листе номер страницы не ставится). В работах используются цитаты, статистические материалы. Эти данные оформляются в виде сносок (ссылок и примечаний). Внутритекстовые, подстрочные и затекстовые библиографические ссылки должны оформляться в соответствии с ГОСТ Р 7.0.5-2008 «Библиографическая ссылка». Общие требования и правила составления».

Реферат (доклад) сдается в бумажном и электронном виде (10 - 20 печатных страниц).

При проверке реферата (доклада) на антиплагиат - www.antiplagiat.ru - (более 50% заимствований) работа не принимается.

РАЗДЕЛ 4. ОЦЕНОЧНЫЕ МАТЕРИАЛЫ ПО ДИСЦИПЛИНЕ (МОДУЛЮ)

4.1. Форма промежуточной аттестации обучающегося по дисциплине (модулю)

Контрольным мероприятием промежуточной аттестации обучающихся по дисциплине (модулю) является зачет, который проводится в устной форме.

4.2. Оценочные материалы, определяющие процедуры оценивания знаний, умений, навыков и (или) опыта деятельности, характеризующих этапы формирования компетенций

4.2.1. Организационные основы применения балльно-рейтинговой системы оценки успеваемости обучающихся по дисциплине (модулю)

Оценка качества освоения обучающимися дисциплины (модуля) реализуется в формате балльно-рейтинговой системы оценки успеваемости обучающихся (БРСО).

БРСО в ходе текущего контроля успеваемости и промежуточной аттестации осуществляется по 100-балльной шкале.

Академический рейтинг обучающегося по дисциплине (модулю) складывается из результатов:

- текущего контроля успеваемости (максимальный текущий рейтинг обучающегося 80 рейтинговых баллов);
- промежуточной аттестации (максимальный рубежный рейтинг обучающегося 20 рейтинговых баллов).

Условия оценки освоения обучающимся дисциплины (модуля) в формате БРСО доводятся преподавателем до сведения обучающихся на первом учебном занятии, а также размещены в свободном доступе в электронной информационно-образовательной среде Университета.

4.2.2. Проведение текущего контроля успеваемости обучающихся по дисциплине (модулю) в соответствии с балльно-рейтинговой системой оценки успеваемости обучающегося

В течение учебного семестра до промежуточной аттестации на основании утвержденной рабочей программы дисциплины (модуля) формируется текущий рейтинг обучающегося. Текущий рейтинг обучающегося складывается как сумма рейтинговых баллов, полученных им в течение учебного семестра по всем видам учебных занятий по дисциплине (модулю).

В процессе текущего контроля оцениваются следующие действия обучающегося, направленные на освоение компетенций в рамках изучения учебной дисциплины:

- академическая активность (посещаемость учебных занятий, самостоятельное изучение содержания учебной дисциплины в электронной информационно-образовательной среде, соблюдение сроков сдачи практических заданий и текущих контрольных мероприятий и др.);
- выполнение и сдача текущих и итогового практических заданий (эссе, рефераты, творческие задания, кейс-задания, лабораторные работы, расчетные задания и др., активное участие в групповых интерактивных занятиях (дискуссии, WiKi-проекты и др.), защита проектов и др.);
- прохождение рубежей текущего контроля, включая соблюдение графика их прохождения в электронной информационно-образовательной среде.

Для планирования расчета текущего рейтинга обучающегося используются следующие пропорции:

Вид учебного действия	Максимальная рейтинговая оценка, баллов
академическая активность	10
практические задания	40
<i>из них: текущие практические задания</i>	20
<i>итоговое практическое задание</i>	20
рубежи текущего контроля	30
ИТОГО:	80

В течение учебного семестра по дисциплине (модулю) обучающимся должен быть накоплен текущий рейтинг не менее 52 рейтинговых баллов (65% от максимального значения текущего рейтинга).

Необходимыми условиями допуска обучающегося к промежуточной аттестации по дисциплине являются положительное прохождение обучающимся не менее 65% рубежей текущего контроля с накоплением не менее 65% максимального рейтингового балла за каждый рубеж текущего контроля и положительное выполнение итогового практического задания с накоплением не менее 65% максимального рейтингового балла, установленного за итоговое практическое задание.

Невыполнение вышеуказанных условий является текущей академической задолженностью, которая должна быть ликвидирована обучающимся до контрольного мероприятия промежуточной аттестации.

Сведения о наличии у обучающихся текущей академической задолженности, сроках и порядке добора рейтинговых баллов для её ликвидации доводятся до обучающихся педагогическим работником.

В случае не ликвидации текущей академической задолженности, педагогический работник обязан во время контрольного мероприятия промежуточной аттестации поставить обучающемуся 0 рейтинговых баллов. В этом случае ликвидация текущей академической задолженности возможна в периоды проведения повторной промежуточной аттестации.

4.2.3. Проведение промежуточной аттестации обучающихся по дисциплине (модулю) в соответствии с балльно-рейтинговой системой оценки успеваемости обучающегося

Промежуточная аттестация по дисциплине (модулю) проводится в соответствии с Положением о промежуточной аттестации обучающихся по основным профессиональным образовательным программам в Российском государственном социальном университете и Положением о балльно-рейтинговой системе оценки успеваемости обучающихся по основным профессиональным образовательным программам в Российском государственном социальном университете в действующей редакции.

На промежуточную аттестацию отводится 20 рейтинговых баллов.

Ответы обучающегося на контрольном мероприятии промежуточной аттестации оцениваются педагогическим работником по 20 - балльной шкале, а итоговая оценка по дисциплине (модулю) выставляется по пятибалльной системе для зачета.

Критерии выставления оценки определяются Положением о балльно-рейтинговой системе оценки успеваемости обучающихся по основным профессиональным образовательным программам высшего образования – программам бакалавриата в Российском государственном социальном университете.

В процессе определения рубежного рейтинга обучающегося используется следующая шкала:

Рубежный рейтинг	Критерии оценки освоения обучающимся учебной дисциплины в ходе контрольных мероприятий промежуточной аттестации
19-20 рейтинговых баллов	обучающийся глубоко и прочно усвоил программный материал, исчерпывающе, последовательно, грамотно и логически стройно его излагает, тесно увязывает с задачами и будущей деятельностью, не затрудняется с ответом при видоизменении задания, свободно справляется с задачами и практическими заданиями, правильно обосновывает принятые решения, умеет самостоятельно обобщать и
16-18 рейтинговых баллов	обучающийся твердо знает программный материал, грамотно и по существу излагает его, не допуская существенных неточностей в ответе на вопрос, может правильно применять теоретические положения и владеет необходимыми умениями и навыками при выполнении
13-15 рейтинговых баллов	обучающийся освоил основной материал, но не знает отдельных деталей, допускает неточности, недостаточно правильные формулировки, нарушает последовательность в изложении программного материала и испытывает затруднения в выполнении
1-12 рейтинговых баллов	обучающийся не знает значительной части программного материала, допускает существенные ошибки, с большими затруднениями выполняет практические задания
0 рейтинговых баллов	не аттестован

4.3. Перечень заданий для проведения текущей и промежуточной оценки знаний, умений, навыков и (или) опыта деятельности, характеризующих этапы формирования компетенций

4.3.1. Оценочные материалы для проведения текущей аттестации и рубежного контроля, обучающихся по дисциплине (модулю)

Перечень вопросов рубежного контроля и текущей аттестации

Раздел - 1 «Теоретические основы профессиональной этики»

Форма рубежного контроля – ситуационные задачи

Вопросы/задания рубежного контроля

Код контролируемой компетенции УК-3

1) Патриотизм – важное нравственное качество. Как вы думаете, быть патриотом – это: - гордиться символикой своей страны; - считать все своё лучшим, чем заграничное; - вести счёт боевым победам своего государства; - любить свой народ; - “раньше думать о Родине, а потом о себе” Обоснуйте свой ответ.

2) Если всё можно измерить деньгами, то какую, по-вашему, сумму вы заплатили бы обиженному /или пожертвовали на благотворительность/, чтобы избавиться от чувства вины за: - нарушенное обещание в бизнесе; - ложь, приведшую к потере бизнеса другого человека; - прежнее невнимание к матери, которая умерла; - беспричинную грубость с зависящим от вас сотрудником. Обоснуйте свой ответ.

3) На упадок нравственности сейчас жалуются очень сильно. В чем он, по-вашему, выражается в наибольшей степени: - в озлобленности людей друг против друга; - в разобщении по политическим и идейным мотивам в среде друзей, в семье, на работе; - в

эгоизме /”каждый сам за себя”/; - в росте преступности; - в утрате идеалов и ценностной дезориентации; - в исчезновении элементарной культуры поведения; - в том, что прервалась связь поколений; - в распространении порнографии. Обоснуйте свой ответ.

4) “Золотое правило нравственности” гласит: чего себе не желаешь, того другим не делай. Примените его в различных ситуациях: - два предпринимателя спорят по поводу торговой сделки; - старый человек нуждается в помощи молодого; 16 - вор крадет имущество разбогатевшего нечестным путем; - голодный крадет кусок хлеба; - подружки /друзья/ “перемыкают косточки” знакомым: - гражданин отказывается от несения воинской службы. Универсально ли “золотое правило”? Достаточно ли одного правила на все случаи жизни?

5) Насилие безнравственно в этическом плане. Но на практике часто приходится его применять. Определите, в каком случае приходится его применять Вам, если потребуется: - для обуздания преступности; - для проведения полезных реформ; - для завоевания и удержания власти; - для отпора внешнему врагу; - в целях воспитания; - в целях бизнеса.

Код контролируемой компетенции УК-4

1) Примените единую нравственную норму “Уважай старших” в различных обстоятельствах: - в пригородном автобусе, где у вас билет с местом, а у пожилого человека – без места; - старший уважаемый сотрудник просит отказаться от выходного и помочь ему с отчетом; - начальник в беседе высказывает заведомо неверное мнение; - преподаватель обещал автоматический зачет, а теперь отказывается от своих слов; Напишите свой вариант ответа.

2) Добро многообразно. Поищите разные варианты “доброго поведения” в таких ситуациях: - Ваш начальник несправедливо сердится; - Ваш приятель в компании беззастенчиво врет. Напишите свои варианты поведения.

3) Заповедь “не сделай себе кумира” первоначально была направлена против языческих идолов. А в чем нравственный вред любых кумиров? И не кумир ли сам Христос? Обоснуйте свой ответ.

4) Записано: “Не убивай”. На кого, по вашему мнению, не распространяется эта норма: - на комаров; - на всех животных; - на инопланетян; - на врагов Отечества; - на моих личных убийц. Обоснуйте свой ответ.

5) Записано: “не кради”. В законодательстве всех стран предусмотрены суровые кары за экономические преступления. Означает ли это, что в данных случаях выдерживается нравственная норма “не кради” и возможна ли данная норма в сфере бизнеса? Обоснуйте свой ответ.

Раздел - 2 «Этикет и прикладная профессиональная этика»

Форма рубежного контроля – ситуационные задачи

Вопросы/задания рубежного контроля

Код контролируемой компетенции УК-3

1) Если украл “по необходимости”, попользовался и вернул, считается ли это кражей? Обоснуйте свой ответ с точки зрения нравственности.

2) Часто можно слышать выражение “ложь во благо”. Разделяете ли Вы эту точку зрения? Как это можно соотнести с заповедью “не произноси ложного свидетельства...” Обоснуйте свой ответ.

3) Есть выражение “резать правду-матку” и “говорить всю правду в глаза”. Но известно, что такая правда часто бывает оскорбительной. Как сочетать правдивость и деликатность? Какая норма кажется вам наиболее важной? Обоснуйте свой ответ.

Код контролируемой компетенции УК-4

1) Запрет на ложь – один из самых древних в истории культуры. Какую ложь Вы осудите в большей степени: 21 - утверждение обратного правде; - рассказы, не связанные с действительностью; - утаивание части правды; - самообман; - ложь во спасение; - маленькая ложь для достижения большого блага; - ложь для удовольствия лгать. Обоснуйте свою точку зрения.

2) Условием моральной свободы является моральная вменяемость. Кого бы Вы сочли морально невменяемым субъектом: - маленького ребенка; - человека в сильном гневе; - сумасшедшего; - непроходимого дурака; - человека, поставленного в безвыходное положение. Обоснуйте свой ответ по каждому из предложенных вариантов.

3) Приведите примеры ситуаций из вашей жизни, где приведенные ниже конфликтогены вызвали конфликтную ситуацию. - Незаслуженные и унижительные упреки. - Негативные обобщения, «навешивание ярлыков». - Настойчивые советы, предписания по поводу того, как другому человеку следует себя вести. - Указания на факты, которые не имеют отношения к теме разговора или изменить которые собеседник не в состоянии. - Решительное установление границ разговора, «закрытие» определенных тем для обсуждения. - Неуместная ирония, сарказм. - Ругательства, проклятия, оскорбительные высказывания, имеющие целью «выпустить пар».

4.3.2. Оценочные материалы для проведения промежуточной аттестации обучающихся по дисциплине (модулю)

Вопросы/задания для проведения промежуточной аттестации обучающихся по дисциплине (модулю)

Код контролируемой компетенции УК-3

Вопросы /задания

1. Понятие, предмет и содержание дисциплины «Профессиональная этика и этикет» для юристов.
2. Основные этапы исторического развития этических учений.
3. Общечеловеческие начала этики.
4. Понятие и содержание основных категорий этики.
5. Категории «добра» и «зла» в деятельности юриста.
6. Долг, совесть, ответственность в работе юриста.
7. Сущность, функции и структура морали.
8. Понятие, признаки и виды социальных норм. Их иерархия.
9. Моральное сознание и моральная практика.
10. Нравственное содержание правовых норм.
11. Понятие и сущность морали. Соотношение морали и права.
12. Соотношение правовых норм и норм нравственности.
13. Понятие и виды профессиональной этики.
14. «Золотое правило нравственности» и его роль в современном обществе.

15. Этикет и его функции в обществе.
16. Основные критерии профессиональной пригодности юриста.
17. Соотношение целей и средств в профессиональной деятельности юриста.
18. Понятие, содержание и функции служебного этикета юриста.
19. Сущность и структура нравственных отношений юриста.
20. Особенности культуры речи юриста.

Код контролируемой компетенции УК-4

Вопросы / задания

1. Особенности внешнего облика юриста.
2. Соотношение общей и профессиональной морали юриста.
3. Правила поведения юристов в профессиональной деятельности. Кодекс профессиональной этики юриста.
4. Нравственное содержание конституционных норм о правосудии и правоохранительной деятельности.
5. Особенности культуры поведения сотрудников органов внутренних дел.
6. Роль общения в деятельности сотрудников правоохранительных органов.
7. Особенности профессии юриста и их нравственное значение.
8. Правила взаимоотношений начальника и подчиненного.
9. Структурные элементы нравственно-правовой культуры личности сотрудников правоохранительных органов.
10. Нравственные требования к деятельности судебной власти.
11. Нравственные основы деятельности судьи.
12. Нравственные основы деятельности прокурора.
13. Этика производства следственных действий.
14. Нравственное содержание судебных прений.
15. Этика обвинительной речи прокурора.
16. Этика речи защитника.
17. Нравственные основы деятельности следователя.
18. Нравственные основы деятельности адвоката.
19. Профессионально-нравственная деформация юриста: понятие и виды.
20. Профилактика профессионально-нравственной деформации сотрудников правоохранительных органов.

РАЗДЕЛ 5. УСЛОВИЯ РЕАЛИЗАЦИИ ДИСЦИПЛИНЫ (МОДУЛЯ)

5.1. Перечень основной и дополнительной учебной литературы для освоения дисциплины (модуля)

5.1.1. Основная литература

1. Сорокотягин, И. Н. Профессиональная этика юриста: учебник для вузов / И. Н. Сорокотягин, А. Г. Маслеев. — 4-е изд., перераб. и доп. — Москва: Издательство Юрайт, 2023. — 281 с. — (Высшее образование). — ISBN 978-5-534-16334-6. — Текст: электронный // Образовательная платформа Юрайт [сайт]. — URL: <https://urait.ru/bcode/530825> (дата обращения: 30.09.2023).

2. Таран, А. С. Профессиональная этика юриста: учебник и практикум для вузов / А. С. Таран. — Москва: Издательство Юрайт, 2023. — 329 с. — (Высшее образование). — ISBN 978-5-534-16757-3. — Текст: электронный // Образовательная платформа Юрайт [сайт]. — URL: <https://www.urait.ru/bcode/531647>

5.1.2. Дополнительная литература

1. Носков, И. Ю. Профессиональная этика юриста: учебник для вузов / И. Ю. Носков. — Москва: Издательство Юрайт, 2023. — 277 с. — (Высшее образование). — ISBN 978-5-534-06642-5. — Текст: электронный // Образовательная платформа Юрайт [сайт]. — URL: <https://urait.ru/bcode/515620>

2. Бозров, В. М. Судебная деятельность: этика и антикоррупционные стандарты: учебное пособие для вузов / В. М. Бозров, В. Н. Курченко, Н. В. Романенко ; под редакцией В. М. Бозрова. — Москва: Издательство Юрайт, 2023. — 198 с. — (Высшее образование). — ISBN 978-5-534-13904-4. — Текст: электронный // Образовательная платформа Юрайт [сайт]. — URL: <https://www.urait.ru/bcode/519816>

5.2. Перечень ресурсов информационно-коммуникационной сети «Интернет», необходимых для освоения дисциплины (модуля)

№ №	Название электронного ресурса	Описание электронного ресурса	Используемый для работы адрес
1.	ЭБС «Университетская библиотека онлайн»	Электронная библиотека, обеспечивающая доступ высших и средних учебных заведений, публичных библиотек и корпоративных пользователей к наиболее востребованным материалам по всем отраслям знаний от ведущих российских издательств	http://biblioclub.ru/
2.	Научная электронная библиотека eLIBRARY.ru	Крупнейший российский информационно-аналитический портал в области науки, технологии, медицины и образования, содержащий рефераты и полные тексты более 34 млн научных публикаций и патентов	http://elibrary.ru/
3.	Образовательная платформа Юрайт	Электронно-библиотечная система для ВУЗов, ССУЗов, обеспечивающая доступ к учебникам, учебной и методической литературе по различным дисциплинам.	https://urait.ru/
4.	База данных "EastView"	Полнотекстовая база данных периодических изданий	https://dlib.eastview.com
5.	Электронная библиотека "Grebennikon"	Библиотека предоставляет доступ более чем к 30 журналам, выпускаемых Издательским домом "Гребенников".	https://grebennikon.ru/

5.3. Методические указания для обучающихся по освоению дисциплины (модуля)

Освоение обучающимся дисциплины (модуля) предполагает изучение материалов дисциплины (модуля) на аудиторных занятиях и в ходе самостоятельной работы. Аудиторные занятия проходят в форме лекций, семинаров и практических занятий.

При подготовке к аудиторным занятиям необходимо помнить особенности каждой формы его проведения.

Подготовка к учебному занятию лекционного типа заключается в следующем.

С целью обеспечения успешного обучения обучающийся должен готовиться к лекции, поскольку она является важнейшей формой организации учебного процесса, поскольку:

- знакомит с новым учебным материалом;
- разъясняет учебные элементы, трудные для понимания;
- систематизирует учебный материал;

- ориентирует в учебном процессе.
- С этой целью:
 - внимательно прочитайте материал предыдущей лекции;
 - ознакомьтесь с учебным материалом по учебнику и учебным пособиям с темой прочитанной лекции;
 - внесите дополнения к полученным ранее знаниям по теме лекции на полях лекционной тетради;
 - запишите возможные вопросы, которые вы зададите лектору на лекции по материалу изученной лекции;
 - постарайтесь уяснить место изучаемой темы в своей подготовке;
 - узнайте тему предстоящей лекции (по тематическому плану, по информации лектора) и запишите информацию, которой вы владеете по данному вопросу.

Подготовка к занятию семинарского типа

При подготовке и работе во время проведения занятий семинарского типа следует обратить внимание на следующие моменты: на процесс предварительной подготовки, на работу во время занятия, обработку полученных результатов, исправление полученных замечаний.

Предварительная подготовка к учебному занятию семинарского типа заключается в изучении теоретического материала в отведенное для самостоятельной работы время, ознакомление с инструктивными материалами с целью осознания задач практического занятия.

Работа во время проведения учебного занятия семинарского типа включает:

- консультирование студентов преподавателями с целью предоставления исчерпывающей информации, необходимой для самостоятельного выполнения предложенных преподавателем задач;
- самостоятельное выполнение заданий согласно обозначенной учебной программой тематики.

Обработка, обобщение полученных результатов проводится обучающимися самостоятельно или под руководством преподавателя (в зависимости от степени сложности поставленных задач). В результате оформляется индивидуальный отчет. Подготовленная к сдаче на контроль и оценку работа сдается преподавателю. Форма отчетности может быть письменная, устная или две одновременно. Главным результатом в данном случае служит получение положительной оценки по каждому практическому занятию. Это является необходимым условием при проведении рубежного контроля и допуска к зачету. При получении неудовлетворительных результатов обучающийся имеет право в дополнительное время пересдать преподавателю работу до проведения промежуточной аттестации.

5.4. Информационно-технологическое обеспечение образовательного процесса по дисциплины (модуля)

5.4.1. Средства информационных технологий

1. Персональные компьютеры;
2. Средства доступа в Интернет;
3. Проектор.

5.4.2. Лицензионное и свободно распространяемое программное обеспечение, в том числе отечественного производства:

1. Операционная система: Astra Linux SE
2. Пакет офисных программ: LibreOffice
3. Справочная система Консультант+
4. Okular или Acrobat Reader DC

5. Ark или 7-zip
6. User Gate
7. TrueConf (client)

5.4.3. Информационные справочные системы и профессиональные базы данных

№ №	Название электронного ресурса	Описание электронного ресурса	Используемый для работы адрес
1.	ЭБС «Университетская библиотека онлайн»	Электронная библиотека, обеспечивающая доступ высших и средних учебных заведений, публичных библиотек и корпоративных пользователей к наиболее востребованным материалам по всем отраслям знаний от ведущих российских издательств	http://biblioclub.ru/
2.	Научная электронная библиотека eLIBRARY.ru	Крупнейший российский информационно-аналитический портал в области науки, технологии, медицины и образования, содержащий рефераты и полные тексты более 34 млн научных публикаций и патентов	http://elibrary.ru/
3.	Образовательная платформа Юрайт	Электронно-библиотечная система для ВУЗов, ССУЗов, обеспечивающая доступ к учебникам, учебной и методической литературе по различным дисциплинам.	https://urait.ru/
4.	База данных "EastView"	Полнотекстовая база данных периодических изданий	https://dlib.eastview.com
5.	Электронная библиотека "Grebennikon"	Библиотека предоставляет доступ более чем к 30 журналам, выпускаемых Издательским домом "Гребенников".	https://grebennikon.ru/

5.5. Материально-техническое обеспечение образовательного процесса по дисциплине (модулю)

Для изучения дисциплины (модуля) используются:

Учебная аудитория для занятий лекционного типа оснащена специализированной мебелью (стол для преподавателя, парты, стулья, доска для написания мелом); техническими средствами обучения (видеопроjectionное оборудование, средства звуковоспроизведения, экран и имеющие выход в сеть Интернет)

Учебная аудитория для занятий семинарского типа: оснащена специализированной мебелью (стол для преподавателя, парты, стулья, доска для написания мелом); техническими средствами обучения (видеопроjectionное оборудование, средства звуковоспроизведения, экран и имеющие выход в сеть Интернет),

Помещения для самостоятельной работы обучающихся: оснащены специализированной мебелью (парты, стулья) техническими средствами обучения (персональные компьютеры с доступом в сеть Интернет и обеспечением доступа в электронно-информационную среду университета, программным обеспечением).

5.6. Образовательные технологии

При реализации дисциплины (модуля) применяются различные образовательные технологии, в том числе технологии электронного обучения.

Освоение дисциплины (модуля) предусматривает использование в учебном процессе активных и интерактивных форм проведения учебных занятий в форме разбора

конкретных ситуаций в сочетании с внеаудиторной работой с целью формирования и развития **профессиональных** навыков обучающихся.

При освоении дисциплины (модуля) предусмотрено применением электронного обучения и дистанционных образовательных технологий.

Учебные часы дисциплины (модуля) предусматривают классическую контактную работу преподавателя с обучающимся в аудитории и контактную работу посредством электронной информационно-образовательной среды в синхронном и асинхронном режиме (вне аудитории) посредством применения возможностей компьютерных технологий (электронная почта, электронный учебник, тестирование, вебинар, видеофильм, презентация, форум и др.).

В рамках дисциплины (модуля) предусмотрены встречи с руководителями и работниками организаций, деятельность которых связана с *направленностью* реализуемой основной профессиональной образовательной программы.

ЛИСТ РЕГИСТРАЦИИ ИЗМЕНЕНИЙ


п/п	Содержание изменения	Реквизиты документа об утверждении изменения	Дата введения изменения
	Утверждена и введена в действие решением Ученого совета факультета на основании Федерального государственного образовательного стандарта высшего образования – бакалавриата по направлению подготовки 40.03.01 Юриспруденция, утвержденного приказом Министерства науки и высшего образования Российской Федерации от 13 августа 2020 г. № 1011	Протокол заседания Ученого совета факультета юриспруденции и правового регулирования № 10 от «16» мая 2023 года	01.09.2023



Министерство науки и высшего образования Российской
Федерации
ФЕДЕРАЛЬНОЕ ГОСУДАРСТВЕННОЕ БЮДЖЕТНОЕ
ОБРАЗОВАТЕЛЬНОЕ
УЧРЕЖДЕНИЕ ВЫСШЕГО ОБРАЗОВАНИЯ
«РОССИЙСКИЙ ГОСУДАРСТВЕННЫЙ СОЦИАЛЬНЫЙ
УНИВЕРСИТЕТ

УТВЕРЖДАЮ

Декан факультета юриспруденции и правового регулирования


_____ Д.Ю. Левшин

«16» мая 2023 г

**РАБОЧАЯ ПРОГРАММА ДИСЦИПЛИНЫ (МОДУЛЯ)
«Ювенальное право»**

**Направление подготовки
40.03.01 «Юриспруденция»**

**Направленность
«Гражданско-правовая»**

**ОБРАЗОВАТЕЛЬНАЯ ПРОГРАММА ВЫСШЕГО ОБРАЗОВАНИЯ - ПРОГРАММА
БАКАЛАВРИАТА**

**Форма обучения
Очная**

Москва 2023

Рабочая программа дисциплины (модуля) «Ювенальное право» разработана на основании федерального государственного образовательного стандарта высшего образования по направлению подготовки 40.03.01 - Юриспруденция (уровень бакалавриата), утвержденного приказом Министерства науки и высшего образования Российской Федерации от 13.08.2020 № 1011, учебного плана по основной профессиональной образовательной программе высшего образования – программе *бакалавриата* по направлению подготовки **40.03.01 Юриспруденция**.

Рабочая программа дисциплины (модуля) разработана рабочей группой в составе:

к.ю.н., доцента Митячкиной Е.С., к.ю.н., доцента Фастовой М.А.

Руководитель основной профессиональной образовательной программы
канд. юрид. наук, доцент

Митячкина Е.С.

(подпись)

Рабочая программа дисциплины обсуждена и утверждена на Ученом совете юридического факультета.

Протокол № 10 от «16» мая 2023 года

Декан юридического факультета, канд. юрид. наук, профессор

Левшиц Д.Ю.

Рабочая программа дисциплины (модуля) рекомендована к утверждению представителями организаций-работодателей:

Комитет по федеративному устройству и вопросам местного самоуправления
Гос. Думы ФС РФ
Руководитель Аппарата Комитета Гос. Думы ФС РФ, д-р юрид. наук

И.В. Бабичев

Директора Общенациональной Ассоциации Территориальных общественных организаций (ТОС)

З.Г. Юдин

Рабочая программа дисциплины (модуля) рецензирована и рекомендована к утверждению:

Д-р экон. наук, профессор Финансового университета при правительстве РФ

И.Ю. Беляева

Канд. социол. наук, доцент кафедры менеджмента и административного управления РГСУ

Т.М. Рябова

СОДЕРЖАНИЕ

РАЗДЕЛ 1. ПАСПОРТ РАБОЧЕЙ ПРОГРАММЫ ДИСЦИПЛИНЫ (МОДУЛЯ)	4
1.1 Цель и задачи дисциплины.....	4
1.2 Планируемые результаты обучения по дисциплине (модулю) в рамках планируемых результатов освоения основной профессиональной образовательной программы высшего образования – программы бакалавриата соотнесенные с установленными индикаторами достижения компетенций	4
РАЗДЕЛ 2. СТРУКТУРА И СОДЕРЖАНИЕ ДИСЦИПЛИНЫ (МОДУЛЯ)	5
2.1 Объем дисциплины (модуля), включая контактную работу обучающегося с педагогическими работниками и самостоятельную работу обучающегося	5
2.2. Учебно-тематический план дисциплины (модуля)	6
2.3. Содержание дисциплины (модуля)	7
РАЗДЕЛ 3. УЧЕБНО-МЕТОДИЧЕСКОЕ ОБЕСПЕЧЕНИЕ САМОСТОЯТЕЛЬНОЙ РАБОТЫ ОБУЧАЮЩИХСЯ ПО ДИСЦИПЛИНЕ (МОДУЛЮ)	11
3.1. Виды самостоятельной работы обучающихся по дисциплине (модулю).....	11
3.2. Задания для самостоятельной работы	11
3.3. Методические указания к самостоятельной работе по дисциплине (модулю)	14
РАЗДЕЛ 4. ОЦЕНОЧНЫЕ МАТЕРИАЛЫ ПО ДИСЦИПЛИНЕ (МОДУЛЮ)	15
4.1. Форма промежуточной аттестации обучающегося по дисциплине (модулю).....	15
4.2. Оценочные материалы, определяющие процедуры оценивания знаний, умений, навыков и (или) опыта деятельности, характеризующих этапы формирования компетенций	15
4.2.1. Организационные основы применения балльно-рейтинговой системы оценки успеваемости обучающихся по дисциплине (модулю).....	15
4.2.2. Проведение текущего контроля успеваемости обучающихся по дисциплине (модулю) в соответствии с балльно-рейтинговой системой оценки успеваемости обучающегося	15
4.2.3. Проведение промежуточной аттестации обучающихся по дисциплине (модулю) в соответствии с балльно-рейтинговой системой оценки успеваемости обучающегося	16
4.3. Перечень заданий для проведения текущей и промежуточной оценки знаний, умений, навыков и (или) опыта деятельности, характеризующих этапы формирования компетенций	18
4.3.1. Оценочные материалы для проведения текущей аттестации и рубежного контроля, обучающихся по дисциплине (модулю)	18
4.3.2. Оценочные материалы для проведения промежуточной аттестации обучающихся по дисциплине (модулю)	20
РАЗДЕЛ 5. УСЛОВИЯ РЕАЛИЗАЦИИ ДИСЦИПЛИНЫ (МОДУЛЯ)	22
5.1. Перечень основной и дополнительной учебной литературы для освоения дисциплины (модуля).....	22
5.1.1. Основная литература	22
5.1.2. Дополнительная литература	22
5.2 Перечень ресурсов информационно-коммуникационной сети «Интернет», необходимых для освоения дисциплины (модуля)	22
5.3 Методические указания для обучающихся по освоению дисциплины (модуля)	23
5.4 Информационно-технологическое обеспечение образовательного процесса по дисциплины (модуля).....	24
5.4.1. Средства информационных технологий	24
5.4.2. Лицензионное и свободно распространяемое программное обеспечение, в том числе отечественного производства:	24
5.4.3. Информационные справочные системы и профессиональные базы данных	24
5.5. Материально-техническое обеспечение образовательного процесса по дисциплине (модулю)	25
5.6. Образовательные технологии	25
ЛИСТ РЕГИСТРАЦИИ ИЗМЕНЕНИЙ	26

РАЗДЕЛ 1. ПАСПОРТ РАБОЧЕЙ ПРОГРАММЫ ДИСЦИПЛИНЫ (МОДУЛЯ)

1.1 Цель и задачи дисциплины

Цель дисциплины (модуля) «Ювенальное право» (модуля) заключается в получении обучающимися теоретических знаний в области ювенального права, развитии у студентов умений и приемов самостоятельно оценивать фундаментальные научные идеи и концепции, которые необходимы им для успешного осуществления профессиональной деятельности.

Понимание содержания курса предполагает детальное изучение специфики семейных правоотношений, в которых участвуют физические лица.

Задачи изучения дисциплины(модуля):

- овладение знаниями в области ювенального права и понимание влияния данного института на развитие общества;
- раскрытие сущности и содержания правового обеспечения ювенального права, на современном этапе экономического развития в Российской Федерации;
- создание базы для значительного расширения объема знаний и практических навыков в области правового регулирования ювенального права;
- выработка определенных навыков поиска, понимания, толкования и практического применения норм конституционного, семейного права, регулирующих общественные отношения в области ювенального права;
- формирование способностей юридически правильно квалифицировать факты и обстоятельства;
- привитие навыков ориентации в системе нормативных правовых актов, самостоятельной работы с учебными пособиями, научной литературой и материалами судебной практики;
- формирование основных общекультурных и профессиональных компетенций, направленных на овладение культурой мышления, способностью логически мыслить, анализировать, обобщать и оценивать государственно-правовые и экономико-правовые события и процессы.

Исходя из поставленной цели, основные задачи дисциплины(модуля) решаются методологическим, а не информационным подходом к обучению, прежде всего, посредством получения, усвоения, и систематизации знаний в области ювенального права. Студенты должны сформировать определённые навыки как научно-теоретического подхода к рассматриваемым правовым явлениям, так и практического их использования в юридической работе.

1.2 Планируемые результаты обучения по дисциплине (модулю) в рамках планируемых результатов освоения основной профессиональной образовательной программы высшего образования – программы *бакалавриата* соотнесенные с установленными индикаторами достижения компетенций

Процесс освоения дисциплины (модуля) направлен на формирование у обучающихся следующих компетенций: ОПК-2, ОПК-3, в соответствии с учебным планом.

В результате освоения дисциплины (модуля) обучающийся должен демонстрировать следующие результаты:

Категория компетенций (при наличии)	Код компетенции Формулировка компетенции	Код и наименование индикатора достижения компетенции	Результаты обучения
Решение юридических проблем	ОПК-2 Способен применять нормы материального и процессуального права при решении задач профессиональной	ОПК-2.1 Определяет субъектов, уполномоченных на применение конкретных норм права ОПК-2.2 Демонстрирует умения по установлению юридических	<i>Знать:</i> формы реализации права; понятие и виды юридических фактов; характеристики материальных и процессуальных отношений; порядок

	деятельности	<p>фактов ОПК-2.3 Анализирует обстоятельства с целью применения конкретных норм материального и процессуального права</p> <p>ОПК-2.4 Предвидит правовые последствия применения норм материального и процессуального права</p>	<p>оформления юридически значимого решения</p> <p><i>Уметь:</i> выявлять особенности различных форм реализации права, устанавливать юридически значимые фактические обстоятельства; определять нормы материального и процессуального права, подлежащие применению при решении ситуационной задачи; самостоятельно принимать решение при решении ситуационной задачи в сфере права</p>
Юридическая экспертиза	<p>ОПК-3 Способен участвовать в экспертной юридической деятельности в рамках поставленной задачи</p>	<p>ОПК-3.1 Понимает характер и значение экспертной юридической деятельности</p> <p>ОПК-3.2 Принимает участие в проведении юридической экспертизы нормативных правовых актов и актов применения норм права, в том числе в целях выявления в них положений, не соответствующих действующему законодательству</p> <p>ОПК-3.3 Владеет навыками оформления документов о назначении и проведении экспертиз, итоговых экспертных документов</p>	<p><i>Знать</i> Понятие и содержание экспертной юридической деятельности в сфере ювенального права</p> <p><i>Уметь</i> Оформлять документы о назначении и проведении экспертиз в сфере ювенального права</p>

РАЗДЕЛ 2. СТРУКТУРА И СОДЕРЖАНИЕ ДИСЦИПЛИНЫ (МОДУЛЯ)

2.1 Объем дисциплины (модуля), включая контактную работу обучающегося с педагогическими работниками и самостоятельную работу обучающегося

Общая трудоемкость дисциплины (модуля) составляет 2 зачетных единицы.

Очная форма обучения

Вид учебной работы	Всего часов	Семестры			
		5			
Контактная работа обучающихся с педагогическими работниками	36	36			
Учебные занятия лекционного типа	18	18			
<i>из них: в форме практической подготовки</i>					
Практические занятия	18	18			
<i>из них: в форме практической подготовки</i>					
Лабораторные занятия					
<i>из них: в форме практической подготовки</i>					
Иная контактная работа					
<i>из них: в форме практической подготовки</i>					
Самостоятельная работа обучающихся	27	27			
Контроль промежуточной аттестации	9	9			
Форма промежуточной аттестации	зачет	зачет			
ОБЪЕМ ДИСЦИПЛИНЫ (МОДУЛЯ) В ЧАСАХ	72	72			

2.2. Учебно-тематический план дисциплины (модуля)
Очной формы обучения

Раздел, тема	Виды учебной работы, академических часов									
	Всего	Самостоятельная работа	Контактная работа обучающихся с педагогическими работниками							
			Всего	Лекционные занятия	<i>из них: в форме практической подготовки</i>	Практические занятия	<i>из них: в форме практической подготовки</i>	Лабораторные занятия	<i>из них: в форме практической подготовки</i>	Консультации / Иная контактная работа
Семестр 6										
Раздел 1. Введение в ювенальное право. Реализация прав несовершеннолетних в Российской Федерации.	30	14	16	8		8				
Тема 1.1. Основы ювенального права. Понятие и система ювенального права.	10	6	4	2		2				
Тема 1.2. Понятие несовершеннолетия	6	2	4	2		2				
Тема 1.3. Международно-правовые стандарты в сфере ювенального права.	6	2	4	2		2				
Тема 1.4. Правовой статус несовершеннолетних в Российской Федерации	8	4	4	2		2				
Раздел 2. Ребенок как субъект правовых отношений в	33	13	20	10		10				

Раздел, тема	Виды учебной работы, академических часов									
	Всего	Самостоятельная работа	Контактная работа обучающихся с педагогическими работниками							
			Всего	Лекционные занятия <i>из них: в форме практической подготовки</i>	Практические занятия <i>из них: в форме практической подготовки</i>	Лабораторные занятия <i>из них: в форме практической подготовки</i>	Консультации / Иная контактная работа <i>из них: в форме практической подготовки</i>			
Российской Федерации. Органы, призванные охранять и защищать права несовершеннолетних										
Тема 3.1. Гарантии и защита прав несовершеннолетних в Российской Федерации	9	3	6	4		2				
Тема 3.2. Ребенок как субъект правовых отношений	9	3	6	2		4				
Тема 4.1. Органы опеки и попечительства	7	3	4	2		2				
Тема 4.2. Иные органы, содействующее охране и защите прав несовершеннолетних	8	4	4	2		2				
Контроль промежуточной аттестации (час)	9									
<i>Форма промежуточной аттестации</i>	<i>зачет</i>									
Общий объем, часов	72	27	36	18		18				

2.3. Содержание дисциплины (модуля)

Раздел 1. Введение в ювенальное право. Реализация прав несовершеннолетних в Российской Федерации.

Тема 1.1. Основы ювенального права. Понятие и система ювенального права.

Перечень изучаемых элементов содержания:

Понятие «ювенального право». Специфика предмета исследования. Ювенальное право как новая отрасль российского законодательства, регулирующая права, обязанности и законные интересы несовершеннолетних. Система ювенального права. Источники ювенального права: общая характеристика. Место ювенального права в правовой системе. Ювенальное право как правовая дисциплина и ее место среди других юридических наук. Связь ювенального права с иными общественными науками, исследующими особенности статуса ребенка: социологией, психологией, педагогикой и др.

Тема 1.2. Понятие несовершеннолетия

Перечень изучаемых элементов содержания:

Характерные черты «несовершеннолетия»: возрастная неадаптированность к социальным «правилам игры»; повышенная зависимость от социальной среды; возможность неадекватной реакции на конкретные «внешние вызовы»; объективная неспособность полноценно реализовывать комплекс присущих человеку прав и обязанностей. Основные понятия «правовой статус» ребенка. Понятие правоспособности несовершеннолетних, ее особенности. Возникновение полной правоспособности и совершеннолетие. Дееспособность несовершеннолетних, ее специфика и границы. Проблемы ограничения дееспособности в связи с несовершеннолетием и особенности их правового регулирования. Специфика формирования правового статуса несовершеннолетних в истории права. Основания для периодизации развития правового регулирования положения ребенка.

Первый этап эволюции законодательного регулирования правового статуса несовершеннолетних (от первых правовых становлений до XIX в). Его характерные черты: высокая степень дискретности правовых норм, касающихся несовершеннолетних; отсутствие документов обобщающего характера; регулирование через включения отрывочных положений в различные по содержанию правовые памятники. Начало формирования элементов понимания специфики правового статуса ребенка.

Второй этап (XIX-начало XX в.) и его особенности: сочетание формирования юридического понятия «несовершеннолетний», понимания необходимости особого отношения к правам и обязанностям ребенка, увеличения числа нормативных актов в ювенальной сфере, создания элементов ювенальной юстиции; сохранения дискретности правового регулирования и иных недостатков, характерных для первого этапа.

Третий этап (со второй половины XX в.) и его специфика: осознание специфики правосубъектности ребенка; международно-правовое признание необходимости создания особых механизмов защиты прав ребенка; формирование совокупности комплексных правовых актов, обеспечивающих права несовершеннолетних; разработка основ государственной ювенальной политики.

Тема 1.3. Международно-правовые стандарты в сфере ювенального права.

Перечень изучаемых элементов содержания:

Роль общих принципов международного права в формировании стандартов в области ювенального права. Международно-правовые акты по правам человека и их роль в защите прав детей. Специализированные международно-правовые акты, обеспечивающие права и законные интересы ребенка 1989 г.; минимальные стандартные правила ООН, касающиеся отправления правосудия в отношении несовершеннолетних (Пекинские правила) 1985 г.; руководящие принципы ООН 1990 г. Контрольные механизмы в области прав человека в рамках ООН (Комиссия по правам человека, комиссия по правам женщин и т.д.). Европейские структуры, занимающиеся ювенальной проблематикой. Комиссия по правам ребенка. Специализированные международные организации по правам семьи и несовершеннолетних. Международный суд по правам человека как гарант прав и законных интересов несовершеннолетних. Международные и общественные фонды по поддержке несовершеннолетних. Правовые способы контроля за соблюдением прав детей в рамках международных органов и организаций.

Тема 1.4. Правовой статус несовершеннолетних в Российской Федерации

Перечень изучаемых элементов содержания:

Конституционно-правовой статус личности в Российской Федерации. Статус несовершеннолетнего ребенка как неотъемлемая составляющая конституционно-правового статуса личности. Специфические особенности правового статуса ребенка. Конституционный запрет отрицания и умаления прав и свобод человека и гражданина как гарантия прав ребенка. Личные права и свободы ребенка: право на жизнь, охрану чести и достоинства, свободу мысли, свободу совести, право на неприкосновенность личности, жилища, частной жизни и др. Политические права несовершеннолетних и специфика их реализации. Социально-экономические и культурные права: на образование, на труд, на охрану здоровья, на жилище, на социальное обеспечение и др. Особенности несовершеннолетнего: специфика правового

регулирования и реализации. Проблема гражданства несовершеннолетних. Способы приобретения гражданства несовершеннолетними. Исключения из общего правила приобретения гражданства, касающиеся несовершеннолетних и присоединение России к конвенции о сокращении числа лиц без гражданства.

ПРАКТИЧЕСКОЕ ЗАДАНИЕ К РАЗДЕЛУ 1

Форма практического задания: опрос, доклад

Примерные вопросы для проведения опроса к разделу 1:

1. Характерные черты «несовершеннолетия»: повышенная зависимость от социальной среды; объективная неспособность полноценно реализовывать комплекс присущих человеку прав и обязанностей; объективная нуждаемость в специальной, повышенной юридической защите.

2. Понятие правоспособности несовершеннолетних, ее особенности.

3. Возникновение полной правоспособности и совершеннолетие.

4. Дееспособность несовершеннолетних, ее специфика и границы.

Примерные темы докладов к разделу 1:

1. Гражданские права и свободы несовершеннолетних.

2. Несовершеннолетний как субъект гражданских правоотношений.

3. Гражданская правоспособность и дееспособность несовершеннолетних.

4. Законодательное регулирование права несовершеннолетних на жилище.

5. Опекa и попечительство над несовершеннолетними. Управление имуществом ребенка.

6. Возмещение вреда, причиненного ребенку.

7. Гражданско-правовая ответственность малолетних.

8. Гражданско-правовая ответственность несовершеннолетних.

9. Особенности ответственности несовершеннолетних, осуществляющих предпринимательскую деятельность.

10. Роль общих принципов международного права в формировании стандартов в области ювенального права.

11. Специализированные международно-правовые акты, обеспечивающие права и законные интересы ребенка (1989 г.)

12. Минимальные Стандартные Правила Организации Объединенных Наций, касающиеся отправления правосудия в отношении несовершеннолетних от 29 ноября 1985 года (Пекинские правила) и их значение для развития теории и практики ювенальной юстиции.

13. Международная политика в сфере защиты прав несовершеннолетних.

14. Особенности развития ювенальной юстиции в США.

15. Особенности развития ювенальной юстиции в Англии.

16. Особенности развития ювенальной юстиции во Франции.

17. Особенности развития ювенальной юстиции в Германии.

18. Международные стандарты и нормы ООН в области правосудия в отношении несовершеннолетних.

19. Пекинские правила.

20. Руководящие принципы, принятые в Эр-Рияде.

21. Декларация прав ребенка (Генеральная Ассамблея ООН (20.11.1959 г.).

22. Конвенция о правах ребенка как свод международного общечеловеческого опыта по развитию личности и защите естественных прав человека (02.09.1990 г.).

23. Правила ООН, касающиеся защиты несовершеннолетних, лишенных свободы.

24. Российская государственная политика в сфере защиты прав и законных интересов несовершеннолетних в имперский период.

25. Система правовой защиты несовершеннолетних в советский период.

26. Государственная политика по защите прав несовершеннолетних в постсоветской России.

РУБЕЖНЫЙ КОНТРОЛЬ К РАЗДЕЛУ 1

Форма рубежного контроля – аналитические задания, тестирование.

Раздел 2. Ребенок как субъект правовых отношений в Российской Федерации. Органы, призванные охранять и защищать права несовершеннолетних

Тема 2.1. Гарантии и защита прав несовершеннолетних в Российской Федерации

Перечень изучаемых элементов содержания:

Международно-правовые гарантии и защита прав несовершеннолетних. Международные контрольные механизмы и процедуры в области прав ребенка. Конституционные гарантии прав несовершеннолетних в Российской Федерации. Механизмы реализации прав несовершеннолетних на обжалование решений и действий должностных лиц.

Тема 2.2. Ребенок как субъект правовых отношений

Перечень изучаемых элементов содержания:

Основные нормативные акты, регламентирующие статус детей в рамках семьи. Личные неимущественные права детей по семейному законодательству Российской Федерации: право на имя, право жить и воспитываться в семье, право на общение с родителями и другими родственниками, право выражать свое мнение, право на защиту.

Тема 2.3. Органы опеки и попечительства

Перечень изучаемых элементов содержания:

Система органов РФ, уполномоченных защищать и поддерживать права и законные интересы семьи и несовершеннолетних. Социально-экономические гарантии прав и законных интересов несовершеннолетних в РФ. Основные черты судебной защиты прав ребенка в России.

Тема 2.4. Иные органы, содействующее охране и защите прав несовершеннолетних

Перечень изучаемых элементов содержания:

Общественные организации РФ, осуществляющие защиту прав семьи и несовершеннолетних. Их правовой статус.

ПРАКТИЧЕСКОЕ ЗАДАНИЕ К РАЗДЕЛУ 2

Форма практического задания: опрос

Примерные вопросы для проведения опроса к разделу 2:

1. Политические права несовершеннолетних и специфика их реализации.
2. Проблема гражданства несовершеннолетних.
3. Конституционные гарантии прав несовершеннолетних в Российской Федерации.
4. Социально - экономические гарантии прав и законных интересов несовершеннолетних в Российской Федерации.
5. Личные неимущественные права детей по семейному законодательству Российской Федерации.
6. Имущественные права ребенка.
7. Гарантии прав ребенка при оформлении усыновления (удочерения).
8. Права несовершеннолетних родителей.
9. Обязанности ребенка в рамках семейных правоотношений.
10. Ответственность родителей за нарушение прав детей.
11. Понятие и содержание гражданской правоспособности несовершеннолетних.
12. Категории дееспособности несовершеннолетних: сделкоспособность и деликтоспособность.
13. Особенности оформления сделок с участием несовершеннолетних.
14. Орган опеки и попечительства как гарант обеспечения прав несовершеннолетнего.
15. Приемная семья.

16. Основания ответственности родителей за действия детей.
17. Понятие гражданско-правовой ответственности несовершеннолетних: формы, виды, основания, условия.
18. Обязательства из причинения вреда несовершеннолетним.
19. Ответственность по сделкам малолетних.
20. Ответственность по сделкам несовершеннолетних.
21. Основные нормативные акты, регламентирующие институт опеки над несовершеннолетними.
22. Специфика положения несовершеннолетнего в наследственных правоотношениях.
23. Дееспособность несовершеннолетних, ее специфика и границы.

РУБЕЖНЫЙ КОНТРОЛЬ К РАЗДЕЛУ 2

Форма рубежного контроля – аналитические задания, тестирование.

РАЗДЕЛ 3. УЧЕБНО-МЕТОДИЧЕСКОЕ ОБЕСПЕЧЕНИЕ САМОСТОЯТЕЛЬНОЙ РАБОТЫ ОБУЧАЮЩИХСЯ ПО ДИСЦИПЛИНЕ (МОДУЛЮ)

3.1. Виды самостоятельной работы обучающихся по дисциплине (модулю)

Очная форма обучения

Раздел, тема	Количество часов	Вид самостоятельной работы
Семестр 6		
Раздел 1. Введение в ювенальное право. Реализация прав несовершеннолетних в Российской Федерации.	14	Подготовка реферата Самостоятельное изучение материала раздела/темы
Раздел 2. Ребенок как субъект правовых отношений в Российской Федерации. Органы, призванные охранять и защищать права несовершеннолетних	13	Подготовка реферата Самостоятельное изучение материала раздела/темы
Общий объем по модулю/семестру, часов	27	
Общий объем по дисциплине (модулю), часов	72	

3.2. Задания для самостоятельной работы

Раздел 1. Введение в ювенальное право. Реализация прав несовершеннолетних в Российской Федерации.

Тема 1.1. Основы ювенального права. Понятие и система ювенального права.

Вопросы для обсуждения:

1. Ювенальное право как правовая дисциплина и ее место среди других юридических наук.
2. Ювенальное право как новая отрасль российского законодательства.
3. Система ювенального права. Источники ювенального права.

Тема 1.2. Понятие несовершеннолетия

Вопросы для обсуждения:

1. Статус ребенка в системе общественных отношений
2. Ребенок как правовая категория, субъект правоотношений

Тема 1.3. Международно-правовые стандарты в сфере ювенального права.

Вопросы для обсуждения:

1. Роль общих принципов международного права в формировании стандартов в области ювенального права.
2. Правовые способы контроля за соблюдением прав детей в рамках международных органов и организаций.

Тема 1.4. Правовой статус несовершеннолетних в Российской Федерации

Вопросы для обсуждения:

1. Конституционно-правовой статус личности в Российской Федерации.
2. Статус несовершеннолетнего ребенка как неотъемлемая составляющая конституционно-правового статуса личности.
3. Конституционный запрет отрицания и умаления прав и свобод человека и гражданина как гарантия прав ребенка.

Примерные темы рефератов к разделу 1:

1. Роль общих принципов международного права в формировании стандартов в области ювенального права.
2. Специализированные международно-правовые акты, обеспечивающие права и законные интересы ребенка (1989 г.)
3. Минимальные Стандартные Правила Организации Объединенных Наций, касающиеся отправления правосудия в отношении несовершеннолетних от 29 ноября 1985 года (Пекинские правила) и их значение для развития теории и практики ювенальной юстиции.
4. Характерные черты «несовершеннолетия»: повышенная зависимость от социальной среды; объективная неспособность полноценно реализовывать комплекс присущих человеку прав и обязанностей; объективная нуждаемость в специальной, повышенной юридической защите.
5. Понятие правоспособности несовершеннолетних, ее особенности.
6. Возникновение полной правоспособности и совершеннолетия.
7. Дееспособность несовершеннолетних, ее специфика и границы.
8. Гражданские права и свободы несовершеннолетних.
9. Несовершеннолетний как субъект гражданских правоотношений.
10. Гражданская правоспособность и дееспособность несовершеннолетних.
11. Законодательное регулирование права несовершеннолетних на жилище.
12. Опекa и попечительство над несовершеннолетними. Управление имуществом ребенка.
13. Возмещение вреда, причиненного ребенку.
14. Гражданско-правовая ответственность малолетних.
15. Гражданско-правовая ответственность несовершеннолетних.
16. Особенности ответственности несовершеннолетних, осуществляющих предпринимательскую деятельность.
17. Международная политика в сфере защиты прав несовершеннолетних.
18. Особенности развития ювенальной юстиции в США.
19. Особенности развития ювенальной юстиции в Англии.
20. Особенности развития ювенальной юстиции во Франции.
21. Особенности развития ювенальной юстиции в Германии.
22. Международные стандарты и нормы ООН в области правосудия в отношении несовершеннолетних.
23. Пекинские правила.
24. Руководящие принципы, принятые в Эр-Рияде.
25. Декларация прав ребенка (Генеральная Ассамблея ООН (20.11.1959 г.)).

26. Конвенция о правах ребенка как свод международного общечеловеческого опыта по развитию личности и защите естественных прав человека (02.09.1990 г.).
27. Правила ООН, касающиеся защиты несовершеннолетних, лишенных свободы.
28. Российская государственная политика в сфере защиты прав и законных интересов несовершеннолетних в имперский период.
29. Система правовой защиты несовершеннолетних в советский период.
30. Государственная политика по защите прав несовершеннолетних в постсоветской России.

Раздел 2. Ребенок как субъект правовых отношений в Российской Федерации. Органы, призванные охранять и защищать права несовершеннолетних

Тема 2.1. Гарантии и защита прав несовершеннолетних в Российской Федерации

Вопросы для обсуждения:

1. Международно-правовые гарантии и защита прав несовершеннолетних.
2. Международные контрольные механизмы и процедуры в области прав ребенка.
3. Конституционные гарантии прав несовершеннолетних в Российской Федерации

Тема 2.2. Ребенок как субъект правовых отношений

Вопросы для обсуждения:

1. Основные нормативные акты, регламентирующие статус детей в рамках семьи.
2. Имущественные права ребенка
3. Гарантии прав ребенка при оформлении усыновления (удочерения)
4. Ответственность родителей за нарушение прав детей (ограничение, лишение родительских прав, отобрание ребенка).

Тема 2.3. Органы опеки и попечительства

Вопросы для обсуждения:

1. Правовой статус органов опеки и попечительства
2. Деятельность органов опеки и попечительства.
3. Взаимодействие органов опеки и попечительства с региональными и федеральными органами власти
4. Защита прав несовершеннолетних органами опеки и попечительства

Тема 2.4. Иные органы, содействующее охране и защите прав несовершеннолетних

Вопросы для обсуждения:

1. Основные черты судебной защиты прав несовершеннолетних в России.
 2. Общественные организации РФ, осуществляющие защиту прав несовершеннолетних.
- Их правовой статус.

Примерные темы рефератов к разделу 2:

1. Политические права несовершеннолетних и специфика их реализации.
2. Проблема гражданства несовершеннолетних.
3. Конституционные гарантии прав несовершеннолетних в Российской Федерации.
4. Социально - экономические гарантии прав и законных интересов несовершеннолетних в Российской Федерации.
5. Личные неимущественные права детей по семейному законодательству Российской Федерации.
6. Имущественные права ребенка.
7. Гарантии прав ребенка при оформлении усыновления (удочерения).
8. Права несовершеннолетних родителей.
9. Обязанности ребенка в рамках семейных правоотношений.
10. Ответственность родителей за нарушение прав детей.
11. Понятие и содержание гражданской правоспособности несовершеннолетних.

12. Категории дееспособности несовершеннолетних: сделкоспособность и деликтоспособность.
13. Особенности оформления сделок с участием несовершеннолетних.
14. Орган опеки и попечительства как гарант обеспечения прав несовершеннолетнего.
15. Приемная семья.
16. Основания ответственности родителей за действия детей.
17. Понятие гражданско-правовой ответственности несовершеннолетних: формы, виды, основания, условия.
18. Обязательства из причинения вреда несовершеннолетним.
19. Ответственность по сделкам малолетних.
20. Ответственность по сделкам несовершеннолетних.
21. Основные нормативные акты, регламентирующие институт опеки над несовершеннолетними.
22. Специфика положения несовершеннолетнего в наследственных правоотношениях.
23. Дееспособность несовершеннолетних, ее специфика и границы.
24. Система органов РФ, уполномоченных защищать и поддерживать права и законные интересы семьи и несовершеннолетних.
25. Социально - экономические гарантии прав и законных интересов несовершеннолетних в Российской Федерации.
26. Основные черты судебной защиты прав ребенка в России
27. Минимальные стандартные правила ООН, касающиеся отправления правосудия в отношении несовершеннолетних (Пекинские правила) 1985 г.

3.3. Методические указания к самостоятельной работе по дисциплине (модулю)

Освоение слушателями программы предполагает изучение материалов дисциплин (модулей) в ходе самостоятельной работы.

Для успешного освоения дисциплины (модуля) и достижения поставленных целей необходимо внимательно ознакомиться с рабочей программой дисциплины (модуля), доступной в электронной информационно-образовательной среде РГСУ.

Следует обратить внимание на списки основной и дополнительной литературы, на предлагаемые преподавателем ресурсы информационно-телекоммуникационной сети Интернет. Эта информация необходима для самостоятельной работы обучающегося.

Для более углубленного изучения темы задания для самостоятельной работы рекомендуется выполнять параллельно с изучением данной темы. При выполнении заданий по возможности используйте наглядное представление материала.

Самостоятельная работа включает разнообразный комплекс видов и форм работы обучающихся.

Написание реферата (доклада).

Требования к структуре реферата (доклада):

Работа должна содержать систематизацию и краткое изложение материала из не менее 5-и литературных источников (монографий, научных статей и докладов) по выбранной теме.

Основные требования к оформлению:

Структура доклада (реферата): 1) титульный лист; 2) содержание (в нем последовательно указываются названия пунктов доклада (реферата), указываются страницы, с которых начинается каждый пункт); 3) введение (формулируется суть исследуемой проблемы, обосновывается выбор темы, определяются ее значимость и актуальность, указываются цель и задачи доклада (реферата), дается характеристика используемой литературы); 4) основная часть (каждый раздел ее доказательно раскрывает исследуемый вопрос); 5) выводы и заключение (подводятся итоги или делается обобщенный вывод по теме доклада (реферата)); 6) литература.

Доклад (реферат) оформляется на одной стороне листа белой бумаги формата А4 (210x297 мм). Интервал межстрочный - полуторный. Цвет шрифта - черный. Гарнитура шрифта основного текста - «Times New Roman» или аналогичная. Кегль (размер) от 12 до 14 пунктов. Размеры полей страницы (не менее): правое 10 мм, верхнее – 15 мм, нижнее – 20 мм, левое - 25 мм.

Формат абзаца: полное выравнивание («по ширине»). Отступ красной строки одинаковый по всему тексту – 15 мм. Страницы должны быть пронумерованы с учётом титульного листа (на титульном листе номер страницы не ставится). В работах используются цитаты, статистические материалы. Эти данные оформляются в виде сносок (ссылок и примечаний). Внутритекстовые, подстрочные и затекстовые библиографические ссылки должны оформляться в соответствии с ГОСТ Р 7.0.5-2008 «Библиографическая ссылка». Общие требования и правила составления».

Реферат (доклад) сдается в бумажном и электронном виде (10 - 20 печатных страниц).

При проверке реферата (доклада) на антиплагиат - www.antiplagiat.ru - (более 50% заимствований) работа не принимается.

РАЗДЕЛ 4. ОЦЕНОЧНЫЕ МАТЕРИАЛЫ ПО ДИСЦИПЛИНЕ (МОДУЛЮ)

4.1. Форма промежуточной аттестации обучающегося по дисциплине (модулю)

Контрольным мероприятием промежуточной аттестации обучающихся по дисциплине является зачет в 6 семестре, который проводится в устной форме.

4.2. Оценочные материалы, определяющие процедуры оценивания знаний, умений, навыков и (или) опыта деятельности, характеризующих этапы формирования компетенций

4.2.1. Организационные основы применения балльно-рейтинговой системы оценки успеваемости обучающихся по дисциплине (модулю)

Оценка качества освоения обучающимися дисциплины (модуля) реализуется в формате балльно-рейтинговой системы оценки успеваемости обучающихся (БРСО).

БРСО в ходе текущего контроля успеваемости и промежуточной аттестации осуществляется по 100-балльной шкале.

Академический рейтинг обучающегося по дисциплине (модулю) складывается из результатов:

- текущего контроля успеваемости (максимальный текущий рейтинг обучающегося 80 рейтинговых баллов;
- промежуточной аттестации (максимальный рубежный рейтинг обучающегося 20 рейтинговых баллов.

Условия оценки освоения обучающимся дисциплины (модуля) в формате БРСО доводятся преподавателем до сведения обучающихся на первом учебном занятии, а также размещены в свободном доступе в электронной информационно-образовательной среде Университета.

4.2.2. Проведение текущего контроля успеваемости обучающихся по дисциплине (модулю) в соответствии с балльно-рейтинговой системой оценки успеваемости обучающегося

В течение учебного семестра до промежуточной аттестации на основании утвержденной рабочей программы дисциплины (модуля) формируется текущий рейтинг обучающегося. Текущий рейтинг обучающегося складывается как сумма рейтинговых баллов, полученных им в течение учебного семестра по всем видам учебных занятий по дисциплине (модулю).

В процессе текущего контроля оцениваются следующие действия обучающегося, направленные на освоение компетенций в рамках изучения учебной дисциплины:

- академическая активность (посещаемость учебных занятий, самостоятельное изучение содержания учебной дисциплины в электронной информационно-образовательной среде, соблюдение сроков сдачи практических заданий и текущих контрольных мероприятий и др.);
- выполнение и сдача текущих и итогового практических заданий (эссе, рефераты, творческие задания, кейс-задания, лабораторные работы, расчетные задания и др., активное

участие в групповых интерактивных занятиях (дискуссии, WiKi-проекты и др.), защита проектов и др.);

– прохождение рубежей текущего контроля, включая соблюдение графика их прохождения в электронной информационно-образовательной среде.

Для планирования расчета текущего рейтинга обучающегося используются следующие пропорции:

Вид учебного действия	Максимальная рейтинговая оценка, баллов
академическая активность	10
практические задания	40
<i>из них: текущие практические задания</i>	20
<i>итоговое практическое задание</i>	20
рубежи текущего контроля	30
ИТОГО:	80

В течение учебного семестра по дисциплине (модулю) обучающимся должен быть накоплен текущий рейтинг не менее 52 рейтинговых баллов (65% от максимального значения текущего рейтинга).

Необходимыми условиями допуска обучающегося к промежуточной аттестации по дисциплине являются положительное прохождение обучающимся не менее 65% рубежей текущего контроля с накоплением не менее 65% максимального рейтингового балла за каждый рубеж текущего контроля и положительное выполнение итогового практического задания с накоплением не менее 65% максимального рейтингового балла, установленного за итоговое практическое задание.

Невыполнение вышеуказанных условий является текущей академической задолженностью, которая должна быть ликвидирована обучающимся до контрольного мероприятия промежуточной аттестации.

Сведения о наличии у обучающихся текущей академической задолженности, сроках и порядке добора рейтинговых баллов для её ликвидации доводятся до обучающихся педагогическим работником.

В случае неликвидации текущей академической задолженности, педагогический работник обязан во время контрольного мероприятия промежуточной аттестации поставить обучающемуся 0 рейтинговых баллов. В этом случае ликвидация текущей академической задолженности возможна в периоды проведения повторной промежуточной аттестации.

4.2.3. Проведение промежуточной аттестации обучающихся по дисциплине (модулю) в соответствии с балльно-рейтинговой системой оценки успеваемости обучающегося

Промежуточная аттестация по дисциплине (модулю) проводится в соответствии с Положением о промежуточной аттестации обучающихся по основным профессиональным образовательным программам в Российском государственном социальном университете и Положением о балльно-рейтинговой системе оценки успеваемости обучающихся по основным профессиональным образовательным программам в Российском государственном социальном университете в действующей редакции.

На промежуточную аттестацию отводится 20 рейтинговых баллов.

Ответы обучающегося на контрольном мероприятии промежуточной аттестации оцениваются педагогическим работником по 20 - балльной шкале, а итоговая оценка по дисциплине (модулю) выставляется по пятибалльной системе для дифференцированного зачета.

Критерии выставления оценки определяются Положением о балльно-рейтинговой системе оценки успеваемости обучающихся по основным профессиональным образовательным

программам высшего образования - программам бакалавриата, программам специалитета, программам магистратуры в Российском государственном социальном университете.

В процессе определения рубежного рейтинга обучающегося используется следующая шкала:

Рубежный рейтинг	Критерии оценки освоения обучающимся учебной дисциплины в ходе контрольных мероприятий промежуточной аттестации
19-20 рейтинговых баллов	обучающийся глубоко и прочно усвоил программный материал, исчерпывающе, последовательно, грамотно и логически стройно его излагает, тесно увязывает с задачами и будущей деятельностью, не затрудняется с ответом при видоизменении задания, свободно справляется с задачами и практическими заданиями, правильно обосновывает принятые решения, умеет самостоятельно обобщать и излагать материал, не допуская ошибок
16-18 рейтинговых баллов	обучающийся твердо знает программный материал, грамотно и по существу излагает его, не допуская существенных неточностей в ответе на вопрос, может правильно применять теоретические положения и владеет необходимыми умениями и навыками при выполнении практических заданий
13-15 рейтинговых баллов	обучающийся освоил основной материал, но не знает отдельных деталей, допускает неточности, недостаточно правильные формулировки, нарушает последовательность в изложении программного материала и испытывает затруднения в выполнении практических заданий
1-12 рейтинговых баллов	обучающийся не знает значительной части программного материала, допускает существенные ошибки, с большими затруднениями выполняет практические задания
0 рейтинговых баллов	не аттестован

4.3. Перечень заданий для проведения текущей и промежуточной оценки знаний, умений, навыков и (или) опыта деятельности, характеризующих этапы формирования компетенций

4.3.1. Оценочные материалы для проведения текущей аттестации и рубежного контроля, обучающихся по дисциплине (модулю)

Перечень вопросов рубежного контроля и текущей аттестации

Код контролируемой компетенции - ОПК-2

Аналитические задания (проблемные ситуации)

1. Игорь 14 лет проживает с матерью и тремя братьями в однокомнатной квартире. Отец умер несколько лет назад. Мать не работает, так как младшие дети часто болеют. Денег у семьи не хватает, в том числе на оплату коммунальных услуг и квартплату. Игорь часто подрабатывает тем, что моет фары и лобовое стекло у автомобилей, зачастую подвергая опасности свою жизнь на автомобильной дороге. Этот заработок незначителен. Знакомые ребята предложили ему заработать тем, чтобы стать курьером и развозить заказчикам товар (некое химическое вещество, возможно наркотик). Для этого нужно только приобрести велосипед. Какие меры помощи возможно оказать семье, не разрушая её? Какие меры профилактики правонарушения возможно провести в отношении Игоря?

2. Соня 16 лет украла телефон у соседки по парте. Когда родители второй девочки обнаружили пропажу, то сразу же написали заявление в полицию. Через три дня телефон был возвращен, но уголовное дело уже возбудили. Какие особенности предварительного расследования уголовного дела несовершеннолетнего. Возможно ли прекращение дела за примирением сторон? Если нет, то какова перспектива развития данного уголовного дела?

3. Степан 17 лет отбывает наказание в виде лишения свободы в воспитательной колонии (центре) за убийство сестры. После совершения преступления семья отказалась общаться с подростком. Он зарегистрирован по месту жительства с родителями. Иного жилья у него нет. В колонии Степан обучился на столяра. Суд удовлетворил его ходатайство об условно досрочном освобождении. Какие меры по подготовке несовершеннолетнего к освобождению необходимо предпринять?

Тестовые задания

1. Понятие «ребенок» в смысле временного периода, с которого человеческое существо должно называться ребенком и с которого оно приобретает права, начинается:

- | | |
|--|---|
| а) с момента зачатия; | в) во внутриутробный период; |
| б) с момента рождения, независимо от жизнеспособности ребенка (мертворожденный или живой); | г) с момента рождения, только в случае жизнеспособности (рожден живым). |

2. В каком правоотношении закон охраняет права и интересы еще не родившегося ребенка:

- | | |
|----------------------|-------------------------|
| а) в трудовых; | в) с родителями; |
| б) в наследственных; | г) в уголовно-правовых. |

3. Ювенальное право как отрасль можно охарактеризовать следующим образом:

- | | |
|---|--|
| а) это совокупность правовых механизмов, медико-социальных, психолого-педагогических и реабилитационных, а также иных процедур и программ, предназначенных для обеспечения наиболее полной защиты прав, свобод и законных интересов несовершеннолетних, оказавшихся в трудной жизненной ситуации, реализуемых системой государственных и негосударственных органов, учреждений и организаций; | в) это система юридических норм, образующих сложный комплексный межотраслевой правовой институт, регламентирующий правовой статус несовершеннолетних, устанавливающий способы, формы и порядок охраны и защиты их прав и интересов, регулирующий общественные отношения с участием несовершеннолетних; |
| б) это совокупность юридических норм, регулирующих личные неимущественные и | г) это система юридических норм, основной целью которых является организация судебной системы, осуществляющей правосудие по делам несовершеннолетних и имеющую задачи судебной защиты прав и законных интересов |

связанные с ними имущественные отношения между гражданами, возникающие из брака, рождения детей и принятия детей на воспитание в семью;

несовершеннолетних и судебного разбирательства дел о правонарушениях и преступлениях несовершеннолетних.

4. Понятие «ночное время» в соответствии с законодательством РФ, для определения возможности нахождения несовершеннолетних в общественных местах установлено как время:

- а) с 21 до 6 часов местного времени;
- б) с 22 до 6 часов местного времени;
- в) с 22 до 7 часов местного времени;
- г) с 23 до 6 часов местного времени.

5. В соответствии с принятой классификацией, какие права и свободы можно отнести к личным (гражданским):

- а) право на создание политических партий;
- б) право на охрану достоинства личности;
- в) право на информацию;
- г) право обращаться лично, направлять индивидуальные и коллективные обращения в государственные органы и органы местного самоуправления.

6. Какие элементы из перечисленных ниже, составляют основу правового статуса человека и гражданина в соответствии с Конституцией РФ?

- а) права и свободы;
- б) льготы;
- в) привилегии;
- г) все перечисленные элементы.

Код контролируемой компетенции - ОПК-3

Тестовые задания

7. Укажите случай правомерного ограничения прав и свобод человека и гражданина:

- а) запрет пропаганды социального, расового, религиозного превосходства;
- б) лишение работника права на очередной ежегодный отпуск;
- в) отказ женщине в приеме на работу в связи с наличием у нее малолетних детей;
- г) отказ гражданину Российской Федерации в выезде за пределы Российской Федерации.

8. Натурализация - это:

- а) приобретение гражданства по праву крови;
- б) приобретение гражданства иностранцем или лицом без гражданства;
- в) приобретение гражданства по праву почвы;
- г) выход из гражданства Российской Федерации.

9. Основные права и свободы человека и гражданина:

- а) приобретаются на основе актов текущего законодательства;
- б) приобретаются индивидуальными усилиями гражданина;
- в) действуют потому, что установлены Конституцией Российской Федерации и международным правом исходя из естественных прав человека;
- г) приобретаются на основе актов Конституционного Суда Российской Федерации.

10. Ювенальная политика направлена на защиту прав и интересов лиц в возрасте до:

- а) 16 лет;
- б) 18 лет;
- в) 21 года;
- г) 35 лет.

11. Ребенок, который находится на территории РФ и родители которого неизвестны, становится гражданином РФ в случае, если родители не объявятся со дня его обнаружения в течение:

- а) 3 лет;
- б) 6 месяцев;
- в) 1 года;
- г) 2 месяцев.

12. Возраст, с которого несовершеннолетние могут создавать и вступать в детские общественные организации установлен с:

- а) 8 лет;
- б) 10 лет;
- в) 14 лет;
- г) 18 лет.

13. Малолетний в возрасте семи лет является:

- а) недееспособным;
- б) частично дееспособным;
- в) правоспособным;
- г) ограниченно дееспособным.

14. Малолетние в возрасте от шести до четырнадцати лет вправе самостоятельно

совершать:

- а) мелкие бытовые сделки;
б) сделки, направленные на безвозмездное получение выгоды, не требующие нотариального удостоверения либо государственной регистрации;
в) сделки по распоряжению средствами, предоставленными законными представителями для определенной цели или для свободного распоряжения;
г) все выше указанное.

15. Может ли гражданин быть ограничен в дееспособности или лишен дееспособности?

- а) только на основании договора об ограничении или лишении дееспособности;
б) да, только по решению суда;
в) нет;
г) только ограничен, и только по решению суда.

16. Дееспособность гражданина по общему правилу возникает в полном объеме:

- а) с четырнадцати лет;
б) с восемнадцати лет;
в) с шестнадцати лет;
г) с момента рождения.

17. Гражданин (физическое лицо) может быть признан недееспособным:

- а) если вследствие психического расстройства он не может понимать значения своих действий или руководить ими;
б) если вследствие злоупотребления спиртными напитками ставит свою семью в тяжелое материальное положение;
в) если в установленном порядке признано, что он страдает хроническим алкоголизмом;
г) если по состоянию здоровья он не может обходиться без посторонней помощи и нуждается в постоянном уходе.

18. Обязательная доля несовершеннолетних детей в наследственном имуществе составляет не менее:

- а) 1/6 наследственной массы;
б) 1/4 наследственной массы;
в) 1/3 наследственной массы;
г) 1/2 наследственной массы.

19. Несовершеннолетние вправе заниматься предпринимательской деятельностью:

- а) 6 лет без образования юридического лица;
б) 14 лет с согласия родителей или законных представителей;
в) с 16 лет;
г) с 18 лет.

20. Опекун (попечителем) могут назначаться:

- а) несовершеннолетние, признанные эмансипированными;
б) несовершеннолетние, вступившие в брак.
в) совершеннолетние (в т.ч. ограниченные в дееспособности);
г) совершеннолетние дееспособные лица.

21. Имущественную ответственность по сделкам малолетнего несут:

- а) сами малолетние;
б) родители и законные представители в любом случае;
в) малолетние в случае наличия у них соответствующих средств;
г) родители или законные представители, если не докажут, что обязательство было нарушено не по их вине.

4.3.2. Оценочные материалы для проведения промежуточной аттестации обучающихся по дисциплине (модулю)

Вопросы/задания для проведения промежуточной аттестации обучающихся по дисциплине (модулю)

Вопросы к зачету

1. Понятие и система ювенального права.
2. Место ювенального права в правовой системе.
3. Предмет и метод ювенального права.
4. Правовой статус ребенка.
5. Понятие правоспособности несовершеннолетних, ее особенности.
6. Международно-правовые акты по правам человека и их роль в защите прав детей
7. Специализированные международные организации по правам семьи и несовершеннолетних.
8. Личные права и свободы ребенка.
9. Специфические особенности правового статуса ребенка.

10. Политические права несовершеннолетних и специфика их реализации.
11. Проблема гражданства несовершеннолетних.
12. Конституционные гарантии прав несовершеннолетних в Российской Федерации.
13. Система органов РФ, уполномоченных защищать и поддерживать права и законные интересы семьи и несовершеннолетних.
14. Социально - экономические гарантии прав и законных интересов несовершеннолетних в Российской Федерации.
15. Основные черты судебной защиты прав ребенка в России.
16. Личные неимущественные права детей по семейному законодательству Российской Федерации.
17. Имущественные права ребенка.
18. Гарантии прав ребенка при оформлении усыновления (удочерения).
19. Права несовершеннолетних родителей.
20. Обязанности ребенка в рамках семейных правоотношений.
21. Ответственность родителей за нарушение прав детей.
22. Понятие и содержание гражданской правоспособности несовершеннолетних.
23. Категории дееспособности несовершеннолетних: сделкоспособность и деликтоспособность.
24. Особенности оформления сделок с участием несовершеннолетних.
25. Орган опеки и попечительства как гарант обеспечения прав несовершеннолетнего.
26. Приемная семья.
27. Основания ответственности родителей за действия детей.
28. Понятие гражданско-правовой ответственности несовершеннолетних: формы, виды, основания, условия.
29. Обязательства из причинения вреда несовершеннолетним.
30. Ответственность по сделкам малолетних.
31. Ответственность по сделкам несовершеннолетних.
32. Основные нормативные акты, регламентирующие институт опеки над несовершеннолетними.
33. Специфика положения несовершеннолетнего в наследственных правоотношениях.
34. Дееспособность несовершеннолетних, ее специфика и границы.
35. Минимальные стандартные правила ООН, касающиеся отправления правосудия в отношении несовершеннолетних (Пекинские правила) 1985 г.
36. Характерные черты наследования несовершеннолетних по завещанию. И закону.
37. Особенности правовой защиты наследственных прав несовершеннолетнего.
38. Уголовная ответственность несовершеннолетних.
39. Виды и порядок назначения наказаний несовершеннолетним.
40. Специфика работа судьи по рассмотрению дел. Связанных с несовершеннолетними.
41. Несовершеннолетний как участник гражданского процесса.
42. Особенности уголовного судопроизводства по делам несовершеннолетних: участие защитника, законных представителей, педагога, виды и назначение наказания.
43. Особенности правовой защиты наследственных прав несовершеннолетнего.
44. Специфика трудовых договоров, заключаемых с несовершеннолетними.
45. Перечень работ, на которых применение труда несовершеннолетних запрещено.
46. Гражданское судопроизводство по делам несовершеннолетних: особенности возбуждения и рассмотрения дел, связанных с несовершеннолетними в исковом и особом производстве.
47. Участие законных представителей несовершеннолетнего в рассмотрении гражданских дел.
48. Уголовно-процессуальные гарантии прав несовершеннолетних.
49. Основные нормативные акты, регламентирующие статус детей в рамках семьи.
50. Формы воспитания детей, оставшихся без попечения родителей.

51. Нормативные акты, регламентирующие статус детей как субъектов права наследования.
52. Основные нормативные акты, регламентирующие институт опеки над несовершеннолетними.
53. Права несовершеннолетних подсудимых.
54. Охрана прав несовершеннолетних, лишенных свободы.
55. Органы опеки и попечительства: правовой статус и правовое регулирование деятельности.
56. Иные органы, содействующие охране и защите прав несовершеннолетних.

РАЗДЕЛ 5. УСЛОВИЯ РЕАЛИЗАЦИИ ДИСЦИПЛИНЫ (МОДУЛЯ)

5.1. Перечень основной и дополнительной учебной литературы для освоения дисциплины (модуля)

5.1.1. Основная литература

1. Рабец, А. М. Ювенальное право Российской Федерации: учебник и практикум для вузов / А. М. Рабец. — 4-е изд., перераб. и доп. — Москва: Издательство Юрайт, 2023. — 362 с. — (Высшее образование). — ISBN 978-5-534-08810-6. — Текст: электронный // Образовательная платформа Юрайт [сайт]. — URL: <https://urait.ru/bcode/510710> (дата обращения: 27.09.2023).

5.1.2. Дополнительная литература

2. Сапогов, В. М. Правовая культура и правосознание несовершеннолетних. Работа с воспитанниками закрытых государственных учреждений: учебное пособие для вузов / В. М. Сапогов. — 2-е изд., перераб. и доп. — Москва: Издательство Юрайт, 2023. — 273 с. — (Высшее образование). — ISBN 978-5-534-11786-8. — Текст: электронный // Образовательная платформа Юрайт [сайт]. — URL: <https://urait.ru/bcode/518460> (дата обращения: 27.09.2023).

3. Сапогов, В. М. Теория и методика правовоспитательной работы с детьми, оставшимися без попечения родителей: учебное пособие для вузов / В. М. Сапогов. — 2-е изд. — Москва: Издательство Юрайт, 2023. — 192 с. — (Высшее образование). — ISBN 978-5-534-13092-8. — Текст: электронный // Образовательная платформа Юрайт [сайт]. — URL: <https://urait.ru/bcode/518461>

5.2 Перечень ресурсов информационно-коммуникационной сети «Интернет», необходимых для освоения дисциплины (модуля)

№ №	Название электронного ресурса	Описание электронного ресурса	Используемый для работы адрес
1.	ЭБС «Университетская библиотека онлайн»	Электронная библиотека, обеспечивающая доступ высших и средних учебных заведений, публичных библиотек и корпоративных пользователей к наиболее востребованным материалам по всем отраслям знаний от ведущих российских издательств	http://biblioclub.ru/
2.	Научная электронная библиотека eLIBRARY.ru	Крупнейший российский информационно-аналитический портал в области науки, технологии, медицины и образования, содержащий рефераты и полные тексты более 34 млн научных публикаций и	http://elibrary.ru/

		патентов	
3.	Образовательная платформа Юрайт	Электронно-библиотечная система для ВУЗов, ССУЗов, обеспечивающая доступ к учебникам, учебной и методической литературе по различным дисциплинам.	https://urait.ru/
4.	База данных "EastView"	Полнотекстовая база данных периодических изданий	https://dlib.eastview.com
5.	Электронная библиотека "Grebennikon"	Библиотека предоставляет доступ более чем к 30 журналам, выпускаемых Издательским домом "Гребенников".	https://grebennikon.ru/

5.3 Методические указания для обучающихся по освоению дисциплины (модуля)

Освоение обучающимся дисциплины (модуля) предполагает изучение материалов дисциплины (модуля) на аудиторных занятиях и в ходе самостоятельной работы. Аудиторные занятия проходят в форме лекций, семинаров и практических занятий.

При подготовке к аудиторным занятиям необходимо помнить особенности каждой формы его проведения.

Подготовка к учебному занятию лекционного типа заключается в следующем.

С целью обеспечения успешного обучения обучающийся должен готовиться к лекции, поскольку она является важнейшей формой организации учебного процесса, поскольку:

- знакомит с новым учебным материалом;
- разъясняет учебные элементы, трудные для понимания;
- систематизирует учебный материал;
- ориентирует в учебном процессе.

С этой целью:

- внимательно прочитайте материал предыдущей лекции;
- ознакомьтесь с учебным материалом по учебнику и учебным пособиям с темой прочитанной лекции;
- внесите дополнения к полученным ранее знаниям по теме лекции на полях лекционной тетради;
- запишите возможные вопросы, которые вы зададите лектору на лекции по материалу изученной лекции;
- постарайтесь уяснить место изучаемой темы в своей подготовке;
- узнайте тему предстоящей лекции (по тематическому плану, по информации лектора) и запишите информацию, которой вы владеете по данному вопросу.

Подготовка к занятию семинарского типа

При подготовке и работе во время проведения занятий семинарского типа следует обратить внимание на следующие моменты: на процесс предварительной подготовки, на работу во время занятия, обработку полученных результатов, исправление полученных замечаний.

Предварительная подготовка к учебному занятию семинарского типа заключается в изучении теоретического материала в отведенное для самостоятельной работы время, ознакомление с инструктивными материалами с целью осознания задач практического занятия, техники безопасности при работе с приборами, веществами.

Работа во время проведения учебного занятия семинарского типа включает:

- консультирование студентов преподавателями и вспомогательным персоналом с целью предоставления исчерпывающей информации, необходимой для самостоятельного

выполнения предложенных преподавателем задач, ознакомление с правилами техники безопасности при работе в лаборатории;

– самостоятельное выполнение заданий согласно обозначенной учебной программой тематики.

Обработка, обобщение полученных результатов проводится обучающимися самостоятельно или под руководством преподавателя (в зависимости от степени сложности поставленных задач). В результате оформляется индивидуальный отчет. Подготовленная к сдаче на контроль и оценку работа сдается преподавателю. Форма отчетности может быть письменная, устная или две одновременно. Главным результатом в данном случае служит получение положительной оценки по каждому практическому занятию. Это является необходимым условием при проведении рубежного контроля и допуска к зачету и к экзамену. При получении неудовлетворительных результатов обучающийся имеет право в дополнительное время пересдать преподавателю работу до проведения промежуточной аттестации.

5.4 Информационно-технологическое обеспечение образовательного процесса по дисциплины (модуля)

5.4.1. Средства информационных технологий

1. Персональные компьютеры;
2. Средства доступа в Интернет;
3. Проектор.

5.4.2. Лицензионное и свободно распространяемое программное обеспечение, в том числе отечественного производства:

1. Операционная система: Astra Linux SE
2. Пакет офисных программ: LibreOffice
3. Справочная система Консультант+
4. Okular или Acrobat Reader DC
5. Ark или 7-zip
6. User Gate
7. TrueConf (client)

5.4.3. Информационные справочные системы и профессиональные базы данных

№ №	Название электронного ресурса	Описание электронного ресурса	Используемый для работы адрес
1.	ЭБС «Университетская библиотека онлайн»	Электронная библиотека, обеспечивающая доступ высших и средних учебных заведений, публичных библиотек и корпоративных пользователей к наиболее востребованным материалам по всем отраслям знаний от ведущих российских издательств	http://biblioclub.ru/
2.	Научная электронная библиотека eLIBRARY.ru	Крупнейший российский информационно-аналитический портал в области науки, технологии, медицины и образования, содержащий рефераты и полные тексты более 34 млн научных публикаций и	http://elibrary.ru/

		патентов	
3.	Образовательная платформа Юрайт	Электронно-библиотечная система для ВУЗов, ССУЗов, обеспечивающая доступ к учебникам, учебной и методической литературе по различным дисциплинам.	https://urait.ru/
4.	База данных "EastView"	Полнотекстовая база данных периодических изданий	https://dlib.eastview.com
5.	Электронная библиотека "Grebennikon"	Библиотека предоставляет доступ более чем к 30 журналам, выпускаемых Издательским домом "Гребенников".	https://grebennikon.ru/

5.5. Материально-техническое обеспечение образовательного процесса по дисциплине (модулю)

Для изучения дисциплины (модуля) используются:

Учебная аудитория для занятий лекционного типа оснащена специализированной мебелью (стол для преподавателя, парты, стулья, доска для написания мелом); техническими средствами обучения (видеопроjectionное оборудование, средства звуковоспроизведения, экран и имеющие выход в сеть Интернет)

Учебная аудитория для занятий семинарского типа: оснащена специализированной мебелью (стол для преподавателя, парты, стулья, доска для написания мелом); техническими средствами обучения (видеопроjectionное оборудование, средства звуковоспроизведения, экран и имеющие выход в сеть Интернет),

Помещения для самостоятельной работы обучающихся: оснащены специализированной мебелью (парты, стулья) техническими средствами обучения (персональные компьютеры с доступом в сеть Интернет и обеспечением доступа в электронно-информационную среду университета, программным обеспечением).

5.6. Образовательные технологии

При реализации дисциплины (модуля) применяются различные образовательные технологии, в том числе технологии электронного обучения.

Освоение дисциплины (модуля) предусматривает использование в учебном процессе активных и интерактивных форм проведения учебных занятий в форме разбора конкретных ситуаций в сочетании с внеаудиторной работой с целью формирования и развития **профессиональных** навыков обучающихся.

При освоении дисциплины (модуля) предусмотрено применением электронного обучения и дистанционных образовательных технологий.

Учебные часы дисциплины (модуля) предусматривают классическую контактную работу преподавателя с обучающимся в аудитории и контактную работу посредством электронной информационно-образовательной среды в синхронном и асинхронном режиме (вне аудитории) посредством применения возможностей компьютерных технологий (электронная почта, электронный учебник, тестирование, вебинар, видеофильм, презентация, форум и др.).

В рамках дисциплины (модуля) предусмотрены встречи с руководителями и работниками организаций, деятельность которых связана с *направленностью* реализуемой основной профессиональной образовательной программы.

ЛИСТ РЕГИСТРАЦИИ ИЗМЕНЕНИЙ

п/п	Содержание изменения	Реквизиты документа об утверждении изменения	Дата введения изменения
1.	Утверждена и введена в действие решением Ученого совета факультета на основании Федерального государственного образовательного стандарта высшего образования – программе <i>бакалавриата</i> по направлению подготовки 40.03.01 Юриспруденция	Протокол заседания Ученого совета факультета юриспруденции и правового регулирования Протокол № 10 от «16» мая 2023 г.	01.09.2023



Министерство науки и высшего образования Российской
Федерации
ФЕДЕРАЛЬНОЕ ГОСУДАРСТВЕННОЕ БЮДЖЕТНОЕ
ОБРАЗОВАТЕЛЬНОЕ
УЧРЕЖДЕНИЕ ВЫСШЕГО ОБРАЗОВАНИЯ
«РОССИЙСКИЙ ГОСУДАРСТВЕННЫЙ СОЦИАЛЬНЫЙ
УНИВЕРСИТЕТ

УТВЕРЖДАЮ

Декан факультета юриспруденции и правового регулирования


_____ Д.Ю. Левшин

«16» мая 2023 г

**РАБОЧАЯ ПРОГРАММА ДИСЦИПЛИНЫ (МОДУЛЯ)
«Наследственное право»**

**Направление подготовки
40.03.01 «Юриспруденция»**

**Направленность
«Гражданско-правовая»**

**ОБРАЗОВАТЕЛЬНАЯ ПРОГРАММА ВЫСШЕГО ОБРАЗОВАНИЯ - ПРОГРАММА
БАКАЛАВРИАТА**

**Форма обучения
Очная**

Москва 2023

Рабочая программа дисциплины (модуля) «Наследственное право» разработана на основании федерального государственного образовательного стандарта высшего образования по направлению подготовки 40.03.01 - Юриспруденция (уровень бакалавриата), утвержденного приказом Министерства науки и высшего образования Российской Федерации от 13.08.2020 № 1011, учебного плана по основной профессиональной образовательной программе высшего образования – программе *бакалавриата* по направлению подготовки **40.03.01 Юриспруденция**.

Рабочая программа дисциплины (модуля) разработана рабочей группой в составе:

к.ю.н., доцента Митячкиной Е.С., к.ю.н., доцента Фастовой М.А.

Руководитель основной профессиональной образовательной программы
канд. юрид. наук, доцент

Митячкина Е.С.

(подпись)

Рабочая программа дисциплины обсуждена и утверждена на Ученом совете юридического факультета.

Протокол № 10 от «16» мая 2023 года

Декан юридического факультета, канд. юрид. наук, профессор

Левшиц Д.Ю.

Рабочая программа дисциплины (модуля) рекомендована к утверждению представителями организаций-работодателей:

Комитет по федеративному устройству и вопросам местного самоуправления
Гос. Думы ФС РФ
Руководитель Аппарата Комитета Гос. Думы ФС РФ, д-р юрид. наук

И.В. Бабичев

Директора Общенациональной Ассоциации Территориальных общественных организаций (ТОС)

З.Г. Юдин

Рабочая программа дисциплины (модуля) рецензирована и рекомендована к утверждению:

Д-р экон. наук, профессор Финансового университета при правительстве РФ

И.Ю. Беляева

Канд. социол. наук, доцент кафедры менеджмента и административного управления РГСУ

Т.М. Рябова

СОДЕРЖАНИЕ

РАЗДЕЛ 1. ПАСПОРТ РАБОЧЕЙ ПРОГРАММЫ ДИСЦИПЛИНЫ (МОДУЛЯ)	4
1.1 Цель и задачи дисциплины.....	4
1.2 Планируемые результаты обучения по дисциплине (модулю) в рамках планируемых результатов освоения основной профессиональной образовательной программы высшего образования – программы бакалавриата соотнесенные с установленными индикаторами достижения компетенций	4
РАЗДЕЛ 2. СТРУКТУРА И СОДЕРЖАНИЕ ДИСЦИПЛИНЫ (МОДУЛЯ)	7
2.1 Объем дисциплины (модуля), включая контактную работу обучающегося с педагогическими работниками и самостоятельную работу обучающегося	7
2.2. Учебно-тематический план дисциплины (модуля)	7
2.3. Содержание дисциплины (модуля)	8
РАЗДЕЛ 3. УЧЕБНО-МЕТОДИЧЕСКОЕ ОБЕСПЕЧЕНИЕ САМОСТОЯТЕЛЬНОЙ РАБОТЫ ОБУЧАЮЩИХСЯ ПО ДИСЦИПЛИНЕ (МОДУЛЮ)	12
3.1. Виды самостоятельной работы обучающихся по дисциплине (модулю).....	12
3.2. Задания для самостоятельной работы	12
3.3. Методические указания к самостоятельной работе по дисциплине (модулю).....	16
РАЗДЕЛ 4. ОЦЕНОЧНЫЕ МАТЕРИАЛЫ ПО ДИСЦИПЛИНЕ (МОДУЛЮ)	17
4.1. Форма промежуточной аттестации обучающегося по дисциплине (модулю).....	17
4.2. Оценочные материалы, определяющие процедуры оценивания знаний, умений, навыков и (или) опыта деятельности, характеризующих этапы формирования компетенций	17
4.2.1. Организационные основы применения балльно-рейтинговой системы оценки успеваемости обучающихся по дисциплине (модулю).....	17
4.2.2. Проведение текущего контроля успеваемости обучающихся по дисциплине (модулю) в соответствии с балльно-рейтинговой системой оценки успеваемости обучающегося	17
4.2.3. Проведение промежуточной аттестации обучающихся по дисциплине (модулю) в соответствии с балльно-рейтинговой системой оценки успеваемости обучающегося	18
4.3. Перечень заданий для проведения текущей и промежуточной оценки знаний, умений, навыков и (или) опыта деятельности, характеризующих этапы формирования компетенций.....	20
4.3.1. Оценочные материалы для проведения текущей аттестации и рубежного контроля, обучающихся по дисциплине (модулю)	20
4.3.2. Оценочные материалы для проведения промежуточной аттестации обучающихся по дисциплине (модулю)	28
РАЗДЕЛ 5. УСЛОВИЯ РЕАЛИЗАЦИИ ДИСЦИПЛИНЫ (МОДУЛЯ)	29
5.1. Перечень основной и дополнительной учебной литературы для освоения дисциплины (модуля).....	29
5.1.1. Основная литература	29
5.1.2. Дополнительная литература	29
5.2 Перечень ресурсов информационно-коммуникационной сети «Интернет», необходимых для освоения дисциплины (модуля)	29
5.3 Методические указания для обучающихся по освоению дисциплины (модуля)	30
5.4 Информационно-технологическое обеспечение образовательного процесса по дисциплины (модуля).....	31
5.4.1. Средства информационных технологий.....	31
5.4.2. Лицензионное и свободно распространяемое программное обеспечение, в том числе отечественного производства:	31
5.4.3. Информационные справочные системы и профессиональные базы данных	31
5.5. Материально-техническое обеспечение образовательного процесса по дисциплине (модулю).....	32
5.6. Образовательные технологии	32
ЛИСТ РЕГИСТРАЦИИ ИЗМЕНЕНИЙ	33

РАЗДЕЛ 1. ПАСПОРТ РАБОЧЕЙ ПРОГРАММЫ ДИСЦИПЛИНЫ (МОДУЛЯ)

1.1 Цель и задачи дисциплины

Цель дисциплины (модуля) «Наследственное право»: формирование теоретических знаний и практических навыков в рамках образовательной программы; подготовка будущих бакалавров к профессиональной деятельности в правоохранительных органах, в судебной системе, в органах ЗАГС, в органах опеки и попечительства, в Комиссии по делам несовершеннолетних и защите их прав, в аппарате Уполномоченных по правам ребенка РФ и субъектов РФ, в адвокатуре; подготовка будущих бакалавров к научно-педагогической деятельности через институт магистратуры

Задачи дисциплины (модуля):

- формирование у студентов системы знаний в области наследственного права;
- изучение основных понятий и категорий, принципов наследственного права;
- анализ особенностей российских институтов в области наследственного права с точки зрения их соотношения с теоретическими категориями, российской правовой традицией и зарубежным опытом;
- уяснения содержания и особенностей регулирования наследственных правоотношений; прав и обязанностей участников этих правоотношений;
- развитие аналитических способностей студентов в процессе усвоения вопросов теории наследственного права;
- обучение навыкам толкования и практического применения гражданско-правовых и процессуальных актов, распространяющих свое действие на наследственную сферу в профессиональной деятельности;
- создание условий для развития критического, самостоятельного мышления, формирования активной гражданской позиции и развитой правовой культуры, уважительного отношения к гражданскому законодательству, развитие стремления участвовать в общественной и государственной жизни, реализовывать свои права и выполнять обязанности, проявляя при этом гражданскую позицию, профессиональную этику и правовую культуру.

1.2 Планируемые результаты обучения по дисциплине (модулю) в рамках планируемых результатов освоения основной профессиональной образовательной программы высшего образования – программы бакалавриата соотнесенные с установленными индикаторами достижения компетенций

Процесс освоения дисциплины (модуля) направлен на формирование у обучающихся следующих компетенций: ОПК-2; ОПК-4; ПК-1; ПК-3, в соответствии с учебным планом.

В результате освоения дисциплины (модуля) обучающийся должен демонстрировать следующие результаты:

Категория компетенций (при наличии)	Код компетенции Формулировка компетенции	Код и наименование индикатора достижения компетенции	Результаты обучения
Решение юридических проблем	ОПК-2 Способен применять нормы материального и процессуального права при решении задач профессиональной деятельности	ОПК-2.1 Определяет субъектов, уполномоченных на применение конкретных норм права ОПК-2.2 Демонстрирует умения по установлению юридических фактов ОПК-2.3 Анализирует	<i>Знать:</i> формы реализации права; понятие и виды юридических фактов; характеристики материальных и процессуальных отношений; порядок оформления юридически значимого решения <i>Уметь:</i>

		<p>обстоятельства с целью применения конкретных норм материального и процессуального права</p> <p>ОПК-2.4</p> <p>Предвидит правовые последствия применения норм материального и процессуального права</p>	<p>выявлять особенности различных форм реализации права, устанавливать юридически значимые фактические обстоятельства; определять нормы материального и процессуального права, подлежащие применению при решении ситуационной задачи; самостоятельно принимать решение при решении ситуационной задачи в сфере права</p>
Толкование права	<p>ОПК-4</p> <p>Способен профессионально толковать нормы права</p>	<p>ОПК-4.1</p> <p>Понимает сущность и значение толкования норм права в профессиональной юридической деятельности</p> <p>ОПК-4.2</p> <p>Владеет навыками применения различных способов толкования</p> <p>ОПК-4.3</p> <p>Владеет навыками по разъяснению норм права</p>	<p><i>Знать:</i></p> <p>понятие, виды и способы толкования правовых норм; роль и значение толкования правовых норм в механизме правового регулирования и обеспечения законности</p> <p><i>Уметь:</i></p> <p>определять объект профессионального толкования; определять необходимый способ толкования правовой нормы применительно к задаче профессиональной деятельности; определять смысл и содержание правовой нормы</p>
Профессиональная компетенция	<p>ПК-1</p> <p>Способен разрабатывать проекты нормативных правовых актов, правовые нормы для различных уровней нормотворчества и сфер</p>	<p>ПК-1.1</p> <p>Выявляет пробелы и коллизии действующего законодательства и владеет способами их преодоления и устранения</p> <p>ПК-1.2</p> <p>Понимает сущность и уровни нормотворческого процесса, выделяет стадии</p>	<p><i>Знать:</i></p> <p>Сущность и уровни нормотворческого процесса, основные приемы законодательной техники в сфере наследственного права</p> <p><i>Уметь:</i></p> <p>Выявлять коллизии и</p>

	<p>профессиональной деятельности, оценивать возможные правовые риски реализации нормативных предписаний или иных решений, необходимость изменения нормативных правовых актов и обосновывать такие изменения</p>	<p>и участников нормотворческой процедуры</p> <p>ПК-1.3 Определяет роль и компетенцию участников нормотворческой процедуры, оценивает правомерность их решений и действий</p> <p>ПК-1.4 Демонстрирует знание основных приемов законодательной техники при разработке нормативных правовых актов</p> <p>ПК-1.5 Понимает значение правовой экспертизы нормативных правовых актов, способен принять участие в ее проведении</p>	<p>пробелы действующего законодательства в сфере наследственного права</p>
<p>Профессиональная компетенция</p>	<p>ПК-3 Способен оказывать правовую помощь гражданам и организациям и иные виды юридических услуг, давать квалифицированные профессиональные заключения и консультации в конкретных сферах юридической деятельности</p>	<p>ПК-3.1 Выявляет и формулирует наличие правовой проблемы</p> <p>ПК-3.2 Определяет цель обращения за правовой помощью, устанавливает юридически значимые обстоятельства по делу</p> <p>ПК-3.3 Определяет возможные способы решения правовой проблемы, разрабатывает план их реализации, выделяет их преимущества и недостатки</p> <p>ПК-3.4 Знает и применяет правила оформления правового заключения и письменной консультации</p> <p>ПК-3.5</p>	<p>Знать: Цель обращения за правовой помощью в сфере наследственного права; правила эффективной коммуникации правовой помощи и юридических услуг в сфере наследственного права</p> <p>Уметь: Определять возможные способы решения правовой проблемы в сфере наследственного права</p>

		<p>Знает и соблюдает правила эффективной коммуникации при оказании правовой помощи и юридических услуг</p> <p>ПК-3.6</p> <p>Вырабатывает различные варианты решения конкретных задач на основе норм права и полученных аналитических данных</p>	
--	--	---	--

РАЗДЕЛ 2. СТРУКТУРА И СОДЕРЖАНИЕ ДИСЦИПЛИНЫ (МОДУЛЯ)

2.1 Объем дисциплины (модуля), включая контактную работу обучающегося с педагогическими работниками и самостоятельную работу обучающегося

Общая трудоемкость дисциплины (модуля) составляет 4 зачетных единицы.

Очная форма

Вид учебной работы	Всего часов	Семестры			
		7			
Контактная работа обучающихся с педагогическими работниками (по видам учебных занятий) (всего):	72	72			
Лекционные занятия	36	36			
<i>из них: в форме практической подготовки</i>					
Практические занятия	36	36			
<i>из них: в форме практической подготовки</i>					
Консультации / Иная контактная работа					
<i>из них: в форме практической подготовки</i>					
Самостоятельная работа обучающихся, всего	63	63			
Контроль промежуточной аттестации (час)	9	9			
Форма промежуточной аттестации	зачет				
ОБЪЕМ ДИСЦИПЛИНЫ (МОДУЛЯ) В ЧАСАХ	144	144			

2.2. Учебно-тематический план дисциплины (модуля)

Очной формы обучения

Раздел, тема	Виды учебной работы, академических часов									
	Всего	Самостоятельная работа	Контактная работа обучающихся с педагогическими работниками							
			Всего	Лекционные занятия	<i>из них: в форме практической подготовки</i>	Практические занятия	<i>из них: в форме практической подготовки</i>	Лабораторные занятия	<i>из них: в форме практической подготовки</i>	Консультации / Иная контактная работа

Раздел, тема	Виды учебной работы, академических часов									
	Всего	Самостоятельная работа	Контактная работа обучающихся с педагогическими работниками							
			Всего	Лекционные занятия	из них: в форме практической подготовки	Практические занятия	из них: в форме практической подготовки	Лабораторные занятия	из них: в форме практической подготовки	Консультации /Иная контактная работа
Семестр 7										
Раздел 1. Общие положения наследственного права	33	15	18	9		9				
Тема 1.1. Понятие и сущность наследственного права	18	8	10	5		5				
Тема 1.2. Понятие наследства	15	7	8	4		4				
Раздел 2. Понятие и виды наследования	33	15	18	9		9				
Тема 2.1. Наследование по закону	18	8	10	5		5				
Тема 2.2. Наследование по завещанию	15	7	8	4		4				
Раздел 3. Осуществление и защита наследственных прав	33	15	18	9		9				
Тема 3.1. Принятие наследства	18	8	10	5		5				
Тема 3.2. Отказ от наследства и защита наследственных прав	15	7	8	4		4				
Раздел 4. Раздел наследства и оформление наследственных прав	36	18	18	9		9				
Тема 4.1. Основания и порядок раздела наследства	20	10	10	5		5				
Тема 4.2. Оформление наследственных прав	16	8	8	4		4				
Контроль промежуточной аттестации (час)	9									
Форма промежуточной аттестации	зачет									
Общий объем, часов	144	63	72	36		36				

2.3. Содержание дисциплины (модуля)

Раздел 1. Общие положения наследственного права

Тема 1.1. Понятие и сущность наследственного права.

Перечень изучаемых элементов содержания

Наследственное право как отрасль права, предмет наследственного права, принципы наследственного права, функции наследственного права, источники наследственного права.

Тема 1.2. Понятие наследства.

Перечень изучаемых элементов содержания

Методы и способы правового регулирования наследственного права, понятие наследства. Виды наследства. Правовое положение наследства.

ЗАДАНИЯ К ПРАКТИЧЕСКИМ ЗАНЯТИЯМ РАЗДЕЛА 1

Тема практического занятия: Общие положения наследственного права.

Форма практического задания: опрос

Перечень тем опроса

1. Понятие наследования и наследственного права.
2. Предмет, метод наследственного права.
3. Система наследственного права.
4. Наследственное право в системе российского права.
5. Отграничение наследственного права от иных отраслей права.
6. Историческое развитие наследственного права.
7. Источники наследственного права.
8. Принципы наследственного права.
9. Понятие наследственных правоотношений.
10. Открытие наследства.
11. Субъекты наследственных правоотношений.
12. Недостойные наследники.

РУБЕЖНЫЙ КОНТРОЛЬ К РАЗДЕЛУ 1

Форма рубежного контроля – ситуационные задачи, тестовые задания.

Раздел 2. Понятие и виды наследования.

Тема 2.1. Наследование по закону.

Перечень изучаемых элементов содержания

Наследование по закону, обязательная доля, недостойные наследники, наследники первой очереди, наследники второй очереди, наследники третьей очереди, наследники последующих очередей наследования.

Тема 2.2. Наследование по завещанию.

Перечень изучаемых элементов содержания

Понятие завещания, наследование по завещанию, виды завещания, завещания, приравненные к нотариально удостоверенным.

ЗАДАНИЯ К ПРАКТИЧЕСКИМ ЗАНЯТИЯМ РАЗДЕЛА 2

Тема практического занятия: Понятие и виды наследования.

Форма практического задания: опрос

Перечень тем опроса

1. Гражданско-правовая природа завещания.
2. Основные признаки завещания.
3. Порядок совершения завещания.
4. Обязательная доля в наследстве.
5. Круг наследников по завещанию.
6. Содержание завещания.
7. Формы завещаний.
8. Нотариально удостоверенные и приравненные к ним завещания.
9. Завещательные распоряжения на денежные средства в банках.

10. Завещательный отказ (легат) и завещательное возложение. Исполнитель завещания (душеприказчик).
11. Исполнение завещания.
12. Отмена и изменение завещания. Признание завещания недействительным.
13. Понятие наследования по закону.
14. Круг наследников по закону.
15. Очередность наследования.
16. Отдельные категории наследников по закону (дети, родители, супруг наследодателя).
17. Наследование усыновленными и усыновителями.
18. Призвание к наследованию нетрудоспособных иждивенцев наследодателя.
19. Наследование по праву представления.
20. Наследование выморочного имущества.

РУБЕЖНЫЙ КОНТРОЛЬ К РАЗДЕЛУ 2

Форма рубежного контроля – ситуационные задачи, тестовые задания.

Раздел 3. Осуществление и защита наследственных прав.

Тема 3.1. Принятие наследства.

Перечень изучаемых элементов содержания

Принятие наследства, способы принятия наследства, сроки для принятия наследства, принятие наследства по истечении установленного срока, переход права на принятие наследства (наследственная трансмиссия).

Тема 3.2. Отказ от наследства и защита наследственных прав.

Перечень изучаемых элементов содержания

Отказ от наследства, условия отказа от наследства, срок для отказа от наследства, отказ от наследства по истечении установленного срока, способы (виды) отказа от наследства, приращение наследственных долей, защита наследственных прав в гражданском судопроизводстве (особое производство).

ЗАДАНИЯ К ПРАКТИЧЕСКИМ ЗАНЯТИЯМ РАЗДЕЛА 3

Тема практического занятия: Осуществление и защита наследственных прав.

Форма практического задания: опрос

Перечень тем опроса

1. Принятие наследства.
2. Способы принятия наследства.
3. Сроки для принятия наследства.
4. Принятие наследства по истечении установленного срока.
5. Переход права на принятие наследства (наследственная трансмиссия).
6. Отказ от наследства.
7. Условия отказа от наследства.
8. Срок для отказа от наследства.
9. Отказ от наследства по истечении установленного срока.
10. Способы (виды) отказа от наследства.
11. Приращение наследственных долей.
12. Внесудебная защита.
13. Защита наследственных прав в гражданском судопроизводстве (особое производство).

РУБЕЖНЫЙ КОНТРОЛЬ К РАЗДЕЛУ 3

Форма рубежного контроля – ситуационные задачи, тестовые задания.

Раздел 4. Раздел наследства и оформление наследственных прав.

Тема 4.1. Основания и порядок раздела наследства.

Перечень изучаемых элементов содержания

Преимущественное право на получение отдельных частей наследства и правила его реализации при разделе наследства. Государственная пошлина (тариф), связанная с оформлением наследственных прав. Охрана интересов ребенка (в том числе зачатого, но еще неродившегося) при разделе наследства. Охрана законных интересов несовершеннолетних, недееспособных и ограниченно дееспособных граждан при разделе наследства.

Тема 4.2. Оформление наследственных прав.

Перечень изучаемых элементов содержания

Наследование прав, связанных с участием в хозяйственных товариществах и обществах, в производственных и потребительских кооперативах. Наследование предприятий. Особенности наследования жилых помещений. Наследование вещей, ограниченных в гражданском обороте. Наследование страховых сумм. Наследование невыплаченных сумм, предоставленных гражданину в качестве средств к существованию. Наследование государственных наград. Особенности наследования земельных участков. Наследование компенсационных выплат жертвам политических репрессий. Наследование музейных предметов и музейных коллекций. Особенности наследования иного имущества. Наследование в международном частном праве.

ЗАДАНИЯ К ПРАКТИЧЕСКИМ ЗАНЯТИЯМ РАЗДЕЛА 4

Тема практического занятия: Раздел наследства и оформление наследственных прав.

Форма практического задания: опрос

Перечень тем опроса

1. Общие положения о разделе наследства.
2. Преимущественное право на получение отдельных частей наследства и правила его реализации при разделе наследства.
3. Свидетельство о праве на наследство. Место и срок выдачи свидетельства о праве на наследство. Выдача свидетельства о праве собственности пережившему супругу.
4. Государственная пошлина (тариф), связанная с оформлением наследственных прав.
5. Охрана интересов ребенка (в том числе зачатого, но еще неродившегося) при разделе наследства.
6. Охрана законных интересов несовершеннолетних, недееспособных и ограниченно дееспособных граждан при разделе наследства.
7. Наследование прав, связанных с участием в хозяйственных товариществах и обществах, в производственных и потребительских кооперативах.
8. Наследование предприятий.
9. Особенности наследования жилых помещений.
10. Наследование вещей, ограниченных в гражданском обороте.
11. Наследование страховых сумм. Наследование невыплаченных сумм, предоставленных гражданину в качестве средств к существованию.
12. Наследование государственных наград.

РУБЕЖНЫЙ КОНТРОЛЬ К РАЗДЕЛУ 4

Форма рубежного контроля – ситуационные задачи, тестовые задания.

РАЗДЕЛ 3. УЧЕБНО-МЕТОДИЧЕСКОЕ ОБЕСПЕЧЕНИЕ САМОСТОЯТЕЛЬНОЙ РАБОТЫ ОБУЧАЮЩИХСЯ ПО ДИСЦИПЛИНЕ (МОДУЛЮ)

3.1. Виды самостоятельной работы обучающихся по дисциплине (модулю)

Очная форма обучения

Раздел, тема	Количество часов	Вид самостоятельной работы
Семестр 7		
Раздел 1. Общие положения наследственного права	15	Подготовка реферата Самостоятельное изучение материала раздела/темы
Раздел 2. Понятие и виды наследования	15	Подготовка реферата Самостоятельное изучение материала раздела/темы
Раздел 3. Осуществление и защита наследственных прав	15	Подготовка реферата Самостоятельное изучение материала раздела/темы
Раздел 4. Раздел наследства и оформление наследственных прав	18	Подготовка реферата Самостоятельное изучение материала раздела/темы
Общий объем по дисциплине (модулю), часов	63	

3.2. Задания для самостоятельной работы

Раздел 1. Общие положения наследственного права

Тема 1.1. Понятие, значение и история развития наследования и наследственного права

Вопросы для самоподготовки:

13. Понятие наследования и наследственного права.
14. Предмет, метод наследственного права.
15. Система наследственного права.
16. Наследственное право в системе российского права.
17. Отграничение наследственного права от иных отраслей права
18. Историческое развитие наследственного права

Тема 1.2. Источники и принципы наследственного права

Вопросы для самоподготовки:

1. Источники наследственного права
2. Принципы наследственного права

Тема 1.3. Наследственные правоотношения

Вопросы для самоподготовки:

1. Понятие наследственных правоотношений
2. Открытие наследства
3. Субъекты наследственных правоотношений
4. Недостойные наследники

Перечень тем рефератов к разделу 1:

1. Формирование наследственного права России.
2. Правовое регулирование наследственных отношений в дореволюционной России и в развитых зарубежных государствах.

3. Предмет наследственного права России, его соотношение с предметом гражданского права.
4. Метод правового регулирования наследственных отношений и метод гражданского права (сравнительная характеристика и тенденции развития).
5. Система наследственного права РФ.
6. Принципы наследственного права РФ.
7. Возникновение наследственных правоотношений.
8. Этапы наследственных правоотношений.
9. Особенности субъектов наследственных правоотношений.
10. Признание и последствия наследников недостойными.

Литература для самостоятельного изучения к Разделу 1.

1. Корнеева, И. Л. Наследственное право: учебник и практикум для вузов / И. Л. Корнеева. — 6-е изд., испр. — Москва: Издательство Юрайт, 2023. — 282 с. — (Высшее образование). — ISBN 978-5-534-15982-0. — Текст: электронный // Образовательная платформа Юрайт [сайт]. — URL: <https://urait.ru/bcode/516905>
2. Белов, В. А. Наследственное право: учебник для вузов / М. С. Абраменков, А. Г. Сараев; ответственный редактор В. А. Белов. — 4-е изд., перераб. и доп. — Москва: Издательство Юрайт, 2023. — 387 с. — (Высшее образование). — ISBN 978-5-534-16574-6. — Текст: электронный // Образовательная платформа Юрайт [сайт]. — URL: <https://urait.ru/bcode/531312>

Раздел 2. Понятие и виды наследования

Тема 2.1. Наследование по завещанию

Вопросы для самоподготовки:

1. Гражданско-правовая природа завещания.
2. Основные признаки завещания.
3. Порядок совершения завещания.
4. Обязательная доля в наследстве.
5. Круг наследников по завещанию.
6. Содержание завещания.
7. Формы завещаний.
8. Нотариально удостоверенные и приравненные к ним завещания.
9. Завещательные распоряжения на денежные средства в банках.
10. Завещательный отказ (легат) и завещательное возложение. Исполнитель завещания (душеприказчик).
11. Исполнение завещания.
12. Отмена и изменение завещания. Признание завещания недействительным.

Тема 2.2. Наследование по закону

Вопросы для самоподготовки:

1. Понятие наследования по закону.
2. Круг наследников по закону.
3. Очередность наследования.
4. Отдельные категории наследников по закону (дети, родители, супруг наследодателя).
5. Наследование усыновленными и усыновителями.
6. Призвание к наследованию нетрудоспособных иждивенцев наследодателя.
7. Наследование по праву представления.
8. Наследование выморочного имущества.

Перечень тем рефератов к разделу 2:

1. Гражданско-правовая природа завещания.

2. Особенности нотариально удостоверенных и приравненных к ним завещаний.
3. Сравнительная характеристика открытого и закрытого завещаний.
4. Порядок совершения завещания в чрезвычайных обстоятельствах.
5. Обязательное и факультативное участие свидетелей в удостоверении завещаний.
6. Совершение завещания лицами глухонемыми, слепыми, не знающими языка, на котором ведется нотариальное делопроизводство.
7. Субституция (подназначение наследника).
8. Завещательный отказ (легат) и завещательное возложение.
9. Признание завещания недействительным.
10. Особенности наследования по праву представления. Наследование выморочного имущества

Литература для самостоятельного изучения к Разделу 2.

1. Альбов, А. П. Наследственное право: учебник и практикум для вузов / А. П. Альбов, С. В. Николюкин. — 2-е изд. — Москва: Издательство Юрайт, 2023. — 197 с. — (Высшее образование). — ISBN 978-5-534-11067-8. — Текст: электронный // Образовательная платформа Юрайт [сайт]. — URL: <https://urait.ru/bcode/513985>
2. Белов, В. А. Частное право. Материалы для изучения в 3 т. Том 1. Общая часть. Проблемы учения об абсолютных правах: учебное пособие для вузов / В. А. Белов. — Москва: Издательство Юрайт, 2023. — 783 с. — (Высшее образование). — ISBN 978-5-534-11083-8. — Текст: электронный // Образовательная платформа Юрайт [сайт]. — URL: <https://urait.ru/bcode/516911>

Раздел 3. Осуществление и защита наследственных прав

Тема 3.1. Принятие наследства. Способы принятия наследства

Вопросы для самоподготовки:

1. Принятие наследства
2. Способы принятия наследства
3. Сроки для принятия наследства
4. Принятие наследства по истечении установленного срока
5. Переход права на принятие наследства (наследственная трансмиссия)

Тема 3.2. Отказ от наследства. Способы (виды) отказа от наследства

Вопросы для самоподготовки:

1. Отказ от наследства
2. Условия отказа от наследства
3. Срок для отказа от наследства,
4. Отказ от наследства по истечении установленного срока
5. Способы (виды) отказа от наследства
6. Приращение наследственных долей

Тема 3.3. Защита наследственных прав

Вопросы для самоподготовки:

1. Внесудебная защита
2. Защита наследственных прав в гражданском судопроизводстве (особое производство)

Перечень тем рефератов к разделу 3:

1. Способы принятия наследства
2. Особенности принятия наследства по истечении установленного срока,
3. Переход права на принятие наследства (наследственная трансмиссия)
4. Отказ от наследства, его правовые последствия

5. Особенности защиты наследственных прав в гражданском судопроизводстве (особое производство).

Литература для самостоятельного изучения к Разделу 3.

1. Корнеева, И. Л. Наследственное право: учебник и практикум для вузов / И. Л. Корнеева. — 6-е изд., испр. — Москва: Издательство Юрайт, 2023. — 282 с. — (Высшее образование). — ISBN 978-5-534-15982-0. — Текст: электронный // Образовательная платформа Юрайт [сайт]. — URL: <https://urait.ru/bcode/516905>

2. Белов, В. А. Наследственное право: учебник для вузов / М. С. Абраменков, А. Г. Сараев; ответственный редактор В. А. Белов. — 4-е изд., перераб. и доп. — Москва: Издательство Юрайт, 2023. — 387 с. — (Высшее образование). — ISBN 978-5-534-16574-6. — Текст: электронный // Образовательная платформа Юрайт [сайт]. — URL: <https://urait.ru/bcode/531312>

Раздел 4. Раздел наследства и оформление наследственных прав

Тема 4.1. Оформление прав на наследство

Вопросы для самоподготовки:

1. Общие положения о разделе наследства.
2. Преимущественное право на получение отдельных частей наследства и правила его реализации при разделе наследства.
3. Свидетельство о праве на наследство. Место и срок выдачи свидетельства о праве на наследство. Выдача свидетельства о праве собственности пережившему супругу.
4. Государственная пошлина (тариф), связанная с оформлением наследственных прав.
6. Охрана интересов ребенка (в том числе зачатого, но еще неродившегося) при разделе наследства.
7. Охрана законных интересов несовершеннолетних, недееспособных и ограниченно дееспособных граждан при разделе наследства.

Тема 4.2. Наследование отдельных видов имущества

Вопросы для самоподготовки:

1. Наследование прав, связанных с участием в хозяйственных товариществах и обществах, в производственных и потребительских кооперативах.
2. Наследование предприятий.
3. Особенности наследования жилых помещений.
4. Наследование вещей, ограниченных в гражданском обороте.
5. Наследование страховых сумм. Наследование невыплаченных сумм, предоставленных гражданину в качестве средств к существованию.
6. Наследование государственных наград.
7. Особенности наследования земельных участков.
8. Наследование компенсационных выплат жертвам политических репрессий.
9. Наследование музейных предметов и музейных коллекций. Особенности наследования иного имущества.
10. Наследование в международном частном праве.

Перечень тем рефератов к разделу 4:

1. Преимущественное право на получение отдельных частей наследства и правила его реализации при разделе наследства.
2. Государственная пошлина (тариф), связанная с оформлением наследственных прав.
3. Охрана интересов ребенка (в том числе зачатого, но еще неродившегося) при разделе наследства.
4. Охрана законных интересов несовершеннолетних, недееспособных и ограниченно дееспособных граждан при разделе наследства.

5. Наследование прав, связанных с участием в хозяйственных товариществах и обществах, в производственных и потребительских кооперативах.
6. Наследование предприятий.
7. Особенности наследования жилых помещений.
8. Наследование вещей, ограниченных в гражданском обороте.
9. Наследование страховых сумм. Наследование невыплаченных сумм, предоставленных гражданину в качестве средств к существованию.
10. Наследование государственных наград.
11. Особенности наследования земельных участков.
12. Наследование компенсационных выплат жертвам политических репрессий.
13. Наследование музейных предметов и музейных коллекций. Особенности наследования иного имущества.
14. Наследование в международном частном праве.

Литература для самостоятельного изучения к Разделу 4.

1. Альбов, А. П. Наследственное право: учебник и практикум для вузов / А. П. Альбов, С. В. Николукин. — 2-е изд. — Москва: Издательство Юрайт, 2023. — 197 с. — (Высшее образование). — ISBN 978-5-534-11067-8. — Текст: электронный // Образовательная платформа Юрайт [сайт]. — URL: <https://urait.ru/bcode/513985>
2. Белов, В. А. Частное право. Материалы для изучения в 3 т. Том 1. Общая часть. Проблемы учения об абсолютных правах: учебное пособие для вузов / В. А. Белов. — Москва: Издательство Юрайт, 2023. — 783 с. — (Высшее образование). — ISBN 978-5-534-11083-8. — Текст: электронный // Образовательная платформа Юрайт [сайт]. — URL: <https://urait.ru/bcode/516911>.

3.3. Методические указания к самостоятельной работе по дисциплине (модулю)

Освоение слушателями программы предполагает изучение материалов дисциплин (модулей) в ходе самостоятельной работы.

Для успешного освоения дисциплины (модуля) и достижения поставленных целей необходимо внимательно ознакомиться с рабочей программой дисциплины (модуля), доступной в электронной информационно-образовательной среде РГСУ.

Следует обратить внимание на списки основной и дополнительной литературы, на предлагаемые преподавателем ресурсы информационно-телекоммуникационной сети Интернет. Эта информация необходима для самостоятельной работы обучающегося.

Для более углубленного изучения темы задания для самостоятельной работы рекомендуется выполнять параллельно с изучением данной темы. При выполнении заданий по возможности используйте наглядное представление материала.

Самостоятельная работа включает разнообразный комплекс видов и форм работы обучающихся.

Написание реферата (доклада).

Требования к структуре реферата (доклада):

Работа должна содержать систематизацию и краткое изложение материала из не менее 5-и литературных источников (монографий, научных статей и докладов) по выбранной теме.

Основные требования к оформлению:

Структура доклада (реферата): 1) титульный лист; 2) содержание (в нем последовательно указываются названия пунктов доклада (реферата), указываются страницы, с которых начинается каждый пункт); 3) введение (формулируется суть исследуемой проблемы, обосновывается выбор темы, определяются ее значимость и актуальность, указываются цель и задачи доклада (реферата), дается характеристика используемой литературы); 4) основная часть (каждый раздел ее доказательно раскрывает исследуемый вопрос); 5) выводы и заключение (подводятся итоги или делается обобщенный вывод по теме доклада (реферата)); 6) литература.

Доклад (реферат) оформляется на одной стороне листа белой бумаги формата А4 (210x297 мм). Интервал межстрочный -полуторный. Цвет шрифта - черный. Гарнитура шрифта основного

текста - «Times New Roman» или аналогичная. Кегль (размер) от 12 до 14 пунктов. Размеры полей страницы (не менее): правое 10 мм, верхнее – 15 мм, нижнее – 20 мм, левое - 25 мм. Формат абзаца: полное выравнивание («по ширине»). Отступ красной строки одинаковый по всему тексту – 15 мм. Страницы должны быть пронумерованы с учётом титульного листа (на титульном листе номер страницы не ставится). В работах используются цитаты, статистические материалы. Эти данные оформляются в виде сносок (ссылок и примечаний). Внутритекстовые, подстрочные и затекстовые библиографические ссылки должны оформляться в соответствии с ГОСТ Р 7.0.5-2008 «Библиографическая ссылка». Общие требования и правила составления».

Реферат (доклад) сдается в бумажном и электронном виде (10 - 20 печатных страниц).

При проверке реферата (доклада) на антиплагиат - www.antiplagiat.ru - (более 50% заимствований) работа не принимается.

РАЗДЕЛ 4. ОЦЕНОЧНЫЕ МАТЕРИАЛЫ ПО ДИСЦИПЛИНЕ (МОДУЛЮ)

4.1. Форма промежуточной аттестации обучающегося по дисциплине (модулю)

Контрольным мероприятием промежуточной аттестации обучающихся по дисциплине является зачет в 7 семестре, который проводится в устной форме.

4.2. Оценочные материалы, определяющие процедуры оценивания знаний, умений, навыков и (или) опыта деятельности, характеризующих этапы формирования компетенций

4.2.1. Организационные основы применения балльно-рейтинговой системы оценки успеваемости обучающихся по дисциплине (модулю)

Оценка качества освоения обучающимися дисциплины (модуля) реализуется в формате балльно-рейтинговой системы оценки успеваемости обучающихся (БРСО).

БРСО в ходе текущего контроля успеваемости и промежуточной аттестации осуществляется по 100-балльной шкале.

Академический рейтинг обучающегося по дисциплине (модулю) складывается из результатов:

– текущего контроля успеваемости (максимальный текущий рейтинг обучающегося 80 рейтинговых баллов;

– промежуточной аттестации (максимальный рубежный рейтинг обучающегося 20 рейтинговых баллов.

Условия оценки освоения обучающимся дисциплины (модуля) в формате БРСО доводятся преподавателем до сведения обучающихся на первом учебном занятии, а также размещены в свободном доступе в электронной информационно-образовательной среде Университета.

4.2.2. Проведение текущего контроля успеваемости обучающихся по дисциплине (модулю) в соответствии с балльно-рейтинговой системой оценки успеваемости обучающегося

В течение учебного семестра до промежуточной аттестации на основании утвержденной рабочей программы дисциплины (модуля) формируется текущий рейтинг обучающегося. Текущий рейтинг обучающегося складывается как сумма рейтинговых баллов, полученных им в течение учебного семестра по всем видам учебных занятий по дисциплине (модулю).

В процессе текущего контроля оцениваются следующие действия обучающегося, направленные на освоение компетенций в рамках изучения учебной дисциплины:

– академическая активность (посещаемость учебных занятий, самостоятельное изучение содержания учебной дисциплины в электронной информационно-образовательной среде, соблюдение сроков сдачи практических заданий и текущих контрольных мероприятий и др.);

– выполнение и сдача текущих и итогового практических заданий (эссе, рефераты, творческие задания, кейс-задания, лабораторные работы, расчетные задания и др., активное участие в групповых интерактивных занятиях (дискуссии, WiKi-проекты и др.), защита проектов и др.);

– прохождение рубежей текущего контроля, включая соблюдение графика их прохождения в электронной информационно-образовательной среде.

Для планирования расчета текущего рейтинга обучающегося используются следующие пропорции:

Вид учебного действия	Максимальная рейтинговая оценка, баллов
академическая активность	10
практические задания	40
<i>из них: текущие практические задания</i>	20
<i>итоговое практическое задание</i>	20
рубежи текущего контроля	30
<i>ИТОГО:</i>	80

В течение учебного семестра по дисциплине (модулю) обучающимся должен быть накоплен текущий рейтинг не менее 52 рейтинговых баллов (65% от максимального значения текущего рейтинга).

Необходимыми условиями допуска обучающегося к промежуточной аттестации по дисциплине являются положительное прохождение обучающимся не менее 65% рубежей текущего контроля с накоплением не менее 65% максимального рейтингового балла за каждый рубеж текущего контроля и положительное выполнение итогового практического задания с накоплением не менее 65% максимального рейтингового балла, установленного за итоговое практическое задание.

Невыполнение вышеуказанных условий является текущей академической задолженностью, которая должна быть ликвидирована обучающимся до контрольного мероприятия промежуточной аттестации.

Сведения о наличии у обучающихся текущей академической задолженности, сроках и порядке добора рейтинговых баллов для её ликвидации доводятся до обучающихся педагогическим работником.

В случае неликвидации текущей академической задолженности, педагогический работник обязан во время контрольного мероприятия промежуточной аттестации поставить обучающемуся 0 рейтинговых баллов. В этом случае ликвидация текущей академической задолженности возможна в периоды проведения повторной промежуточной аттестации.

4.2.3. Проведение промежуточной аттестации обучающихся по дисциплине (модулю) в соответствии с балльно-рейтинговой системой оценки успеваемости обучающегося

Промежуточная аттестация по дисциплине (модулю) проводится в соответствии с Положением о промежуточной аттестации обучающихся по основным профессиональным образовательным программам в Российском государственном социальном университете и Положением о балльно-рейтинговой системе оценки успеваемости обучающихся по основным профессиональным образовательным программам в Российском государственном социальном университете в действующей редакции.

На промежуточную аттестацию отводится 20 рейтинговых баллов.

Ответы обучающегося на контрольном мероприятии промежуточной аттестации оцениваются педагогическим работником по 20 - балльной шкале, а итоговая оценка по дисциплине (модулю) выставляется по пятибалльной системе для дифференцированного зачета.

Критерии выставления оценки определяются Положением о балльно-рейтинговой системе оценки успеваемости обучающихся по основным профессиональным образовательным программам высшего образования - программам бакалавриата, программам специалитета, программам магистратуры в Российской государственном социальном университете.

В процессе определения рубежного рейтинга обучающегося используется следующая шкала:

Рубежный рейтинг	Критерии оценки освоения обучающимся учебной дисциплины в ходе контрольных мероприятий промежуточной аттестации
19-20 рейтинговых баллов	обучающийся глубоко и прочно усвоил программный материал, исчерпывающе, последовательно, грамотно и логически стройно его излагает, тесно увязывает с задачами и будущей деятельностью, не затрудняется с ответом при видоизменении задания, свободно справляется с задачами и практическими заданиями, правильно обосновывает принятые решения, умеет самостоятельно обобщать и излагать материал, не допуская ошибок
16-18 рейтинговых баллов	обучающийся твердо знает программный материал, грамотно и по существу излагает его, не допуская существенных неточностей в ответе на вопрос, может правильно применять теоретические положения и владеет необходимыми умениями и навыками при выполнении практических заданий
13-15 рейтинговых баллов	обучающийся освоил основной материал, но не знает отдельных деталей, допускает неточности, недостаточно правильные формулировки, нарушает последовательность в изложении программного материала и испытывает затруднения в выполнении практических заданий
1-12 рейтинговых баллов	обучающийся не знает значительной части программного материала, допускает существенные ошибки, с большими затруднениями выполняет практические задания
0 рейтинговых баллов	не аттестован

4.3. Перечень заданий для проведения текущей и промежуточной оценки знаний, умений, навыков и (или) опыта деятельности, характеризующих этапы формирования компетенций

4.3.1. Оценочные материалы для проведения текущей аттестации и рубежного контроля, обучающихся по дисциплине (модулю)

Перечень вопросов рубежного контроля и текущей аттестации

Раздел - 1 «Общие положения наследственного права»

Форма рубежного контроля – ситуационные задачи, тестовые задания

Код контролируемой компетенции ОПК-2

Задача № 1. В результате дорожно-транспортного происшествия отец А. Киселев и его взрослый сын, приехавший к нему из города Чебоксары, получили тяжелые ранения и были доставлены в больницу, где отец скончался в 15 часов, а сын, не выдержав операции, умер спустя пять часов.

Внук А. Киселева обратился по месту своего постоянного жительства в Саратове к нотариусу с просьбой выдать ему свидетельство о праве на наследство в имуществе деда — Киселева А.

Нотариус отказал ему в этом, объяснив, что он имущество деда мог бы унаследовать лишь в порядке представления, а поскольку сын Киселева А. – Киселев В. А., отец внука, умер одновременно с дедом внука, внук не имеет наследственных прав.

Соответствует ли разъяснение нотариуса действующему законодательству?

К кому из нотариусов должен был обратиться внук за получением свидетельства о праве на наследство деда?

Изменится ли решение, если за оформлением права на наследство деда обратится к нотариусу правнук умершего?

Задача № 2. После смерти Шевелева, постоянно проживавшего в Екатеринбурге, остался принадлежавший ему на праве собственности дом и несколько вкладов, сделанных им в различных отделениях Сбербанка.

Для организации похорон из Воронежа приехала дочь Шевелева, Курчакова. Взяв в тот же день две сберегательные книжки отца, она попыталась снять часть средств с одного из счетов, но получила отказ в связи с тем, что не имела документов, подтверждающих произведенные на похороны расходы. Обе книжки она оставила себе.

На другой день Курчакова была доставлена в больницу с диагнозом сердечной недостаточности, где через несколько часов скончалась. Среди ее вещей, сданных в камеру хранения больницы, были и сберегательные книжки отца.

В нотариальную контору Екатеринбурга обратился сын Шевелева – Андрей и муж Курчаковой — С. М. Курчаков. Шевелев Андрей просил признать его единственным наследником в имуществе отца, поскольку дочь Шевелева, Курчакова, умерла через три дня после смерти отца, не приняв наследства. С. М. Курчаков просил выдать ему свидетельство о праве на наследование имущества Шевелева в доле, причитавшейся его жене.

Нотариус отказал Шевелеву в выдаче свидетельства о праве на наследство, указав, что наряду с ним должна признаваться наследницей и Курчакова, а С. М. Курчакову разъяснил, что он должен обратиться в нотариальную контору Воронежа.

Соответствует ли разъяснение нотариуса закону?

Код контролируемой компетенции ОПК-4

Задача № 1. После смерти Семенова наследниками было установлено, что в нотариальной конторе им оставлено завещание, согласно которому жене завещана

квартира стоимостью 70 тыс. дол. США, дочери – земельный участок, сыну – автомобиль стоимостью 10 тыс. дол. США.

Отец Семенова обратился в суд с иском о признании завещания недействительным, требуя обязательную долю.

Наследники, указанные в завещании, возражали против иска, сославшись на то, что истец не воспитывал Семенова, был лишен родительских прав. С аналогичным иском обратился брат Семенова, мотивируя свои требования тем, что умерший помогал ему материально последние 4 года, высылая ежемесячно 2 000 руб., а теперь он вынужден жить на пенсию в 1 200 руб., которой не хватает на лекарства.

Какое решение должен вынести суд?

Код контролируемой компетенции ПК-1

1. Основой правового регулирования наследования в Российской Федерации является:

- a) Наследственный кодекс Российской Федерации;
- b) Основы законодательства Российской Федерации о нотариате;
- c) раздел V части третьей Гражданского кодекса Российской Федерации;
- d) Федеральный закон «О наследовании».

2. В состав наследства могут входить:

- a) только вещи;
- b) вещи, имущественные права и обязанности, иное имущество;
- c) любые объекты гражданских прав;
- d) имущество и отдельные неимущественные права,

3. Какой из указанных ниже документов не является основанием для государственной регистрации смерти:

- a) документ установленной формы, выданный медицинской организацией или частнопрактикующим врачом;
- b) документ, выданный компетентными органами, о факте смерти лица, необоснованно репрессированного и впоследствии реабилитированного на основании закона о реабилитации жертв политических репрессий;
- c) вступившее в законную силу решение суда об объявлении лица умершим;
- d) вступившее в законную силу решение суда о признании гражданина безвестно отсутствующим.

4. Коммориентами признаются:

- a) все наследники умершего гражданина;
- b) граждане, умершие в один и тот же день, которые могли бы наследовать друг после друга если бы не умерли одновременно;
- c) лица, которые являлись собственниками имущества умершего гражданина;
- d) лица, которые проживали совместно с гражданином до его смерти.

Код контролируемой компетенции ПК-3

1. Местом открытия наследства не признается:

- a) место, где гражданин постоянно или преимущественно проживал;
- b) место жительства законных представителей граждан, находившихся под опекой;
- c) место нахождения наследственного имущества на территории Российской Федерации, если последнее место жительства наследодателя, обладавшего имуществом на территории Российской Федерации неизвестно, или находится за ее пределами;
- d) место смерти гражданина.

2. Укажите наиболее полный перечень субъектов, которые могут призываться к наследованию:

- a) только граждане;
- b) граждане, юридические лица и публично-правовые образования;
- c) граждане и юридические лица;
- d) граждане, юридические лица и государство.

3. Родители, лишённые родительских прав и не восстановленные в этих правах ко времени открытия наследства за их умершими детьми:

- a) не наследуют по завещанию;
- б) отстраняются судом от наследования по закону по требованию заинтересованного лица;
- c) не наследуют по закону;
- d) наследуют, несмотря на лишение родительских прав.

Раздел - 2 «Понятие и виды наследования»

Форма рубежного контроля – ситуационные задачи, тестовые задания

Вопросы/задания рубежного контроля

Код контролируемой компетенции ОПК-2

Задача № 1. В результате неосторожного обращения с огнем сгорел дом семьи Сивкиных. Во время пожара погиб глава семьи, хозяин дома Петр, остальные члены семьи были доставлены в больницу с ожогами. Через неделю умерла жена Петра – Тамара. Вечером того же дня скончался их общий сын Михаил. А еще через день умерла жена Михаила Елена. Спор возник по поводу следующего имущества: страховки дома (договор страхования был заключен Петром); сумм, подлежащих выплате по договору смешанного страхования жизни, заключенного Тамарой (в договоре получателем был указан Михаил), и автомобиля, приобретенного Петром и Тамарой в период брака. На это имущество претендовали: Алексей — сын Петра от первого брака; Ирина — дочь Тамары от первого брака, Марина - дочь Елены и Михаила и родители Елены.

Кто такие коммориенты? Какие правила установлены для коммориентов в сфере наследования?

Кто из названных наследников и на какое имущество имеет право?

Задача № 2. С. Паршин жил на отдаленном хуторе. Был нелюдим и ни с кем из своих родственников не поддерживал отношений. Уже несколько лет никто ничего о нем не знал. Последнее письмо он прислал сыну в 1989 году. В октябре 2000 года А. Паршин приехал на хутор и обнаружил, что здесь давно уже никто не живет. При этом было очевидно, что его отец никуда не уезжал, дома был и паспорт, и все остальные документы, и деньги. Не было и никаких следов «сборов» в дорогу. Стали искать С. Паршина. Безрезультатно. Жители окрестных хуторов больше 5-х лет его не видели и ничего о нем не слышали. По прошествии некоторого времени с соблюдением всех требований закона А.Паршин и его сестра В. Викулова обратились в суд с заявлением об объявлении отца умершим. Такое решение было вынесено 11 января 2006 г. и вступило в законную силу 21 января того же года. Однако 15 января А. Паршин погиб. Между В. Викуловой и вдовой А. Паршина возник спор о том, кто из них и на какую часть наследства С. Паршина имеет право.

Определите время открытия наследства С. Паршина и А. Паршина.

Кто из спорящих по поводу наследства С. Паршина вправе получить это наследство?

Код контролируемой компетенции ОПК-4

Задача № 1. Чесноков и Хренов имели на праве общей собственности двухэтажный дом. По письменному соглашению между ними Чесноков занимал первый этаж (кирпичной кладки), а Хренов – второй (деревянный). От удара молнии во время грозы второй этаж загорелся и был фактически полностью уничтожен. Хренов потребовал, чтобы Чесноков освободил для него 2 комнаты из пяти, расположенных на первом этаже, и предложил израсходовать страховое возмещение на восстановление второго этажа и крыши. Чесноков же считает, что страховая сумма полностью принадлежит Хренову, но права на часть первого этажа он не имеет. Хренов обратился в суд за разрешением спора.

Какое решение должен вынести суд?

Код контролируемой компетенции ПК-1

1 Граждане, злостно уклонявшиеся от выполнения лежавших на них в силу закона обязанностей по содержанию наследодателя:

- a) не наследуют по закону;
- b) не наследуют по завещанию;
- c) не наследуют ни по закону, ни по завещанию;
- d) отстраняются судом от наследования по закону по требованию заинтересованного лица.

2. Наследование по закону имеет место:

- a) независимо от наличия и содержания завещания;
- b) когда и поскольку оно не изменено завещанием, а также в иных случаях, установленных Гражданским кодексом Российской Федерации;
- c) только при наличии завещания;
- d) в случаях, установленных Гражданским кодексом Российской Федерации.

3. На какой момент определяется состав наследства:

- a) на день составления описи;
- b) на день открытия наследства;
- c) по истечении 6 месяцев со дня открытия наследства;
- d) на день принятия наследства.

4. Распорядиться имуществом на случай смерти:

- a) можно только путем составления договора либо путем совершения завещания;
- a) можно только путем совершения завещания;
- b) нельзя;
- c) можно путем совершения любой сделки.

Код контролируемой компетенции ПК-3

1. Совершение завещания через представителя:

- a) допускается;
- b) не допускается;
- c) допускается, если завещание совершает несовершеннолетний
- d) не допускается, кроме случаев тяжелой болезни завещателя, не позволяющей ему самостоятельно подписать завещание.

2. Составление завещания в простой письменной форме:

- a) не допускается;
- b) допускается при любых обстоятельствах;

с) допускается, только если гражданин находится в положении, явно угрожающем его жизни, в силу чего он лишен возможности совершить завещание иным образом;

d) допускается, только если завещание не может быть изложено устно.

3. Определите, кто из указанных лиц не вправе удостоверить завещание:

a) начальник геологоразведочной экспедиции;

b) дежурный врач военного госпиталя;

c) главный врач дома для престарелых;

d) начальник следственного изолятора.

Раздел - 3 «Осуществление и защита наследственных прав»

Форма рубежного контроля – ситуационные задачи, тестовые задания

Вопросы/задания рубежного контроля

Код контролируемой компетенции ОПК-2

Задача № 1. Супруга Смирнова Тишина приобрела в ТД «Электа» в кредит холодильник стоимостью 9600 руб. Через 3 месяца Тишина умерла. На день смерти за ней имелась задолженность в сумме 4800 руб. ТД «Электа» предъявил в суд иск к Смирнову о взыскании с него этой суммы. Смирнов иска не признал. В судебном заседании он утверждал, что ему неизвестно о приобретении Тишиной в кредит холодильника, мол никакой холодильник в его с супругой квартиру никогда не доставлялся. Как пояснил Смирнов, в последние годы жизни его супруга злоупотребляла спиртными напитками и могла сразу же продать купленный в кредит холодильник, а вырученные деньги истратить на приобретение спиртных напитков.

Решите дело.

Код контролируемой компетенции ОПК-4

Задача № 1. Собственник дома Тонков длительное время отсутствовал в связи с отъездом в заграничную командировку. Поскольку длительное время не проводился ремонт, строение было разрушено на 70 %, о чем составлен акт компетентным органом местного самоуправления. Вынужденный переселенец из одной из южных республик Иванцов обратился в администрацию района с заявлением о выделении ему земельного участка для жилищного строительства. Ему был отведен земельный участок, на котором находился дом Тонкова, при этом Иванцову разрешили бесплатно разобрать дом на стройматериалы. Иванцов восстановил дом, пристроил к нему террасу, возвел на участке баню и сарай. По возвращении из командировки через 3 года Тонков потребовал вернуть ему дом. Администрация отклонила это требование, мотивировав отказ длительным отсутствием Тонкова и бесхозяйственным отношением к содержанию дома.

Как и в каком порядке следует решить возникший спор? Укажите нормы ГК РФ, регламентирующие отношения, связанные с переработкой чужой вещи.

Код контролируемой компетенции ПК-1

1. Кто до момента открытия наследства не обязан сохранять тайну завещания?

a) завещатель;

b) свидетели;

c) исполнитель завещания;

d) нотариус.

- 2. В случае неясности буквального смысла какого-либо положения завещания:**
- а) смысл завещания устанавливается путем сопоставления этого положения с другими положениями и смыслом завещания в целом;
 - б) данное положение завещания признается недействительным;
 - с) завещание трактуется в пользу наследников;
 - д) в обязательном порядке нотариусом назначается лингвистическая экспертиза.

3. Полномочия исполнителя завещания удостоверяются:

- а) завещанием;
- б) свидетельством, выдаваемым нотариусом;
- с) соглашением исполнителя завещания с наследниками;
- д) доверенностью.

4. Завещательный отказ (легат) - это:

- а) распоряжение завещателя, в силу которого одному или нескольким наследникам завещатель отказывает в наследстве;
- б) распоряжение завещателя, в силу которого на одного или нескольких наследников возлагается обязанность совершения в пользу других лиц определенного предоставления имущественного характера;
- с) волеизъявление одного или нескольких наследников об отказе от наследства по завещанию;
- д) распоряжение нотариуса об отказе в наследстве недостойным наследникам.

Код контролируемой компетенции ПК-3

1. Отменить ранее сделанное завещание:

- а) можно только путем составления нового завещания;
- б) можно только путем распоряжения об отмене завещания;
- с) можно путем составления нового завещания либо путем распоряжения об отмене завещания;
- д) нельзя.

2. Удостоверение завещания нотариусом возможно:

- а) только в помещении нотариальной конторы;
- б) как по месту работы нотариуса, так и вне такого места;
- с) в любом месте в пределах места жительства завещателя;
- д) в любом месте в пределах нотариального округа.

3. Действующее законодательство о наследовании предусматривает:

- а) шесть очередей наследования;
- б) семь очередей наследования;
- с) восемь очередей наследования;
- д) девять очередей наследования.

Раздел - 4 «Раздел наследства и оформление наследственных прав»

Форма рубежного контроля – ситуационные задачи, тестовые задания

Вопросы/задания рубежного контроля

Код контролируемой компетенции ОПК-2

Задача № 1. В 2007 г. Иванов обратился в суд с иском к Зиновьевой о признании права собственности на половину двухкомнатной квартиры, приобретенной ответчицей в 2005 г. по договору купли-продажи и зарегистрированной на ее имя. В обоснование иска

Иванов сослался на то, что в период с 2001 по 2005 г. он проживал совместно с ответчицей и вел с ней общее хозяйство без регистрации брака в органах ЗАГСа. Квартира была приобретена за счет личных средств Иванова, полученных им от занятия творческой деятельностью, а оформлена на Зиновьеву в связи с имевшимся в то время судебным спором с его бывшей женой о разделе имущества и выплате алиментов. Ответчица иск не признала, указав, в частности, что к моменту предъявления иска их совместное проживание, равно как и ведение общего хозяйства, прекратилось, хотя в момент покупки квартиры они «жили одной семьей». Городской суд признал право собственности на квартиру за сторонами в равных долях, обосновав свое решение положениями ст. 244, 245 ГК РФ, в соответствии с которыми по соглашению участников совместной собственности, а при недостижении согласия - по решению суда на общее имущество может быть установлена долевая собственность этих лиц. Если доли участников долевой собственности не могут быть определены на основании закона и не установлены соглашением всех ее участников, доли считаются равными. При этом суд указал в решении, что ответчица не представила доказательств наличия у нее постоянного заработка или иного постоянного источника дохода в период совместного проживания с Ивановым.

Решите дело.

Код контролируемой компетенции ОПК-4

Задача № 1. Профком АО «Маркет-Люкс» построил за счет собственных средств жилой дом для заселения его членами профсоюза. После того как дом был сдан в эксплуатацию, глава местной администрации распорядился предоставить часть квартир бывшим работникам АО «Маркет-Люкс», нуждающимся в улучшении жилищных условий. Другие квартиры были распределены между членами профсоюзной организации АО в соответствии с их очередью на улучшение жилищных условий. Профком обратился в арбитражный суд с иском о признании распоряжения главы администрации недействительным.

Правомерно ли требование профкома? Обладает ли профком правом юридического лица? Вправе ли данное образование обращаться в суд с какими-либо исками? Может ли профком иметь имущество на праве собственности?

Код контролируемой компетенции ПК-1

1. К наследникам первой очереди не относятся:

- a) родители наследодателя;
- b) несовершеннолетние дети наследодателя;
- c) совершеннолетние дети наследодателя;
- d) внуки наследодателя.

2. К числу наследников по закону не относятся:

- a) отчим наследодателя;
- b) пасынки наследодателя;
- c) сводные братья и сестры наследодателя;
- d) прадедушки наследодателя,

3. (Укажите наиболее полный вариант ответа). Граждане второй или последующих очередей (до седьмой включительно), не входящие в круг наследников той очереди, которая призывается к наследованию, наследуют по закону вместе и наравне с наследниками этой очереди, если ко дню открытия наследства:

- a) являлись нетрудоспособными;
- b) являлись нетрудоспособными и не менее года находились на его иждивении, независимо от того, проживали они совместно с наследодателем или нет;

- с) являлись нетрудоспособными, не менее года находились на его иждивении и проживали с ним;
- д) являлись нетрудоспособными и не менее года проживали с ним.

4. Право представления – это:

- а) право указанных в законе лиц на участие в наследственных правоотношениях, в которых мог бы участвовать их предок (отец или мать), если бы он не умер до открытия наследства или одно временно с наследодателем;
- б) право законных представителей несовершеннолетних наследников представлять интересы таких лиц в наследственных правоотношениях;
- с) право на участие в наследственных правоотношениях лиц, подназначенных в завещании;
- д) право членов семьи недостойного наследника участвовать в наследственных правоотношениях.

5. Не наследуют по праву представления:

- а) внуки наследодателя;
- б) двоюродные братья и сестры наследодателя;
- с) потомки внуков наследодателя;
- д) потомки племянниц и племянников наследодателя.

Код контролируемой компетенции ПК-3

1. Размер обязательной доли составляет:

- а) не менее половины наследственного имущества;
- б) не менее половины доли, которая причиталась бы обязательному наследнику при наследовании по закону;
- с) не менее 2/3 доли, которая причиталась бы обязательному наследнику при наследовании по закону;
- д) не более половины доли, которая причиталась бы обязательному наследнику при наследовании по закону.

2. Не являются субъектами права на обязательную долю:

- а) нетрудоспособный супруг наследодателя;
- б) нетрудоспособные дети наследодателя;
- с) нетрудоспособные родители наследодателя;
- д) иждивенцы наследодателя.

3. Отказ от обязательной доли в наследстве в пользу других лиц:

- а) допускается только в пользу наследников той же очереди, к которой принадлежит субъект права на обязательную долю;
- б) не допускается;
- с) допускается;
- д) допускается только в пользу других обязательных наследников.

4. Не является выморочным имущество, в отношении которого:

- а) никто из наследников не принял наследства;
- б) отсутствуют наследники, как по закону, так и по завещанию;
- с) все наследники отказались от наследства в пользу других лиц;
- д) никто из наследников не имеет права наследовать.

4.3.2. Оценочные материалы для проведения промежуточной аттестации обучающихся по дисциплине (модулю)

Вопросы/задания для проведения промежуточной аттестации обучающихся по дисциплине (модулю)

Код контролируемой компетенции ОПК-2

Вопросы /задания

1. Понятие наследственного права. Право наследования.
2. Принципы наследственного права.
3. Законодательство о наследовании.
4. Понятие наследования. Основания наследования.
5. Открытие наследства. Время открытия наследства.
6. Место открытия наследства. Определение места открытия наследства.
7. Наследственные правоотношения. Стадии наследственных правоотношений.
8. Субъекты наследственных правоотношений.
9. Наследники.
10. Недостойные наследники.
11. Правомочия наследодателя и наследников.

Код контролируемой компетенции ОПК-4

Вопросы /задания

1. Правомочия лиц, причастных к оформлению наследственных прав (нотариусов, должностных лиц органов местного самоуправления и консульских учреждений РФ), связанные с оформлением наследственных прав.
2. Права и обязанности лиц, способствующих возникновению и осуществлению наследственных прав (свидетеля составления завещания, представителя наследника, исполнителя завещания, отказополучателя, кредиторов наследодателя и др.).
3. Правомочия лиц, принимающих меры к охране наследственного имущества (доверительного управляющего, душеприказчика и др.).
4. Толкование терминов «коммориенты» и «насцитурусы».
5. Наследство.
6. Понятие и основные признаки завещания. Обязательная доля в наследстве.
7. Субъекты завещательных распоряжений.
8. Порядок совершения завещания.
9. Формы завещаний.
10. Нотариально удостоверенные и приравненные к ним завещания.
11. Закрытое завещание.

Код контролируемой компетенции ПК-1

Вопросы /задания

1. Завещание в чрезвычайных обстоятельствах.
2. Завещательные распоряжения правами на денежные средства в банках.
3. Содержание завещания.
4. Завещательный отказ и завещательное возложение.
5. Исполнитель завещания (душеприказчик).
6. Отмена и изменение завещания. Способы отмены и изменения завещания.
7. Признание завещания недействительным.
8. Толкование завещания.
9. Понятие наследования по закону.
10. Круг наследников по закону и их распределение по очередям.
11. Отдельные категории наследников по закону: дети, родители и супруг наследодателя.

Код контролируемой компетенции ПК-3

Вопросы / задания

1. Условия возникновения права пережившего супруга на наследование по закону.
2. Определение состава наследства в случае совместной собственности супругов.
3. Родные братья и сестры наследодателя.
4. Другие наследники по закону, состоящие в родстве с наследодателем.
5. Пасынки, падчерицы, отчим и мачеха наследодателя.
6. Наследование усыновленными и их потомством, с одной стороны, и усыновителями, и их кровными родственниками - с другой.
7. Наследование по праву представления и Наследственная трансмиссия.
8. Наследование нетрудоспособными иждивенцами наследодателя. Условия и порядок наследования нетрудоспособными иждивенцами наследодателя.
9. Понятия нетрудоспособности и иждивения.
10. Доказательства отношений, являющихся основанием призвания к наследованию.
12. Наследование выморочного имущества.

РАЗДЕЛ 5. УСЛОВИЯ РЕАЛИЗАЦИИ ДИСЦИПЛИНЫ (МОДУЛЯ)

5.1. Перечень основной и дополнительной учебной литературы для освоения дисциплины (модуля)

5.1.1. Основная литература

1. Корнеева, И. Л. Наследственное право: учебник и практикум для вузов / И. Л. Корнеева. — 6-е изд., испр. — Москва: Издательство Юрайт, 2023. — 282 с. — (Высшее образование). — ISBN 978-5-534-15982-0. — Текст: электронный // Образовательная платформа Юрайт [сайт]. — URL: <https://urait.ru/bcode/516905>

2. Белов, В. А. Наследственное право: учебник для вузов / М. С. Абраменков, А. Г. Сараев; ответственный редактор В. А. Белов. — 4-е изд., перераб. и доп. — Москва: Издательство Юрайт, 2023. — 387 с. — (Высшее образование). — ISBN 978-5-534-16574-6. — Текст: электронный // Образовательная платформа Юрайт [сайт]. — URL: <https://urait.ru/bcode/531312>

5.1.2. Дополнительная литература

1. Альбов, А. П. Наследственное право: учебник и практикум для вузов / А. П. Альбов, С. В. Никулюкин. — 2-е изд. — Москва: Издательство Юрайт, 2023. — 197 с. — (Высшее образование). — ISBN 978-5-534-11067-8. — Текст: электронный // Образовательная платформа Юрайт [сайт]. — URL: <https://urait.ru/bcode/513985>

2. Белов, В. А. Частное право. Материалы для изучения в 3 т. Том 1. Общая часть. Проблемы учения об абсолютных правах: учебное пособие для вузов / В. А. Белов. — Москва: Издательство Юрайт, 2023. — 783 с. — (Высшее образование). — ISBN 978-5-534-11083-8. — Текст: электронный // Образовательная платформа Юрайт [сайт]. — URL: <https://urait.ru/bcode/516911>

5.2 Перечень ресурсов информационно-коммуникационной сети «Интернет», необходимых для освоения дисциплины (модуля)

№ №	Название электронного ресурса	Описание электронного ресурса	Используемый для работы адрес
1.	ЭБС «Университетская»	Электронная библиотека, обеспечивающая доступ высших и средних учебных заведений,	http://biblioclub.ru/

	библиотека онлайн»	публичных библиотек и корпоративных пользователей к наиболее востребованным материалам по всем отраслям знаний от ведущих российских издательств	
2.	Научная электронная библиотека eLIBRARY.ru	Крупнейший российский информационно-аналитический портал в области науки, технологии, медицины и образования, содержащий рефераты и полные тексты более 34 млн научных публикаций и патентов	http://elibrary.ru/
3.	Образовательная платформа Юрайт	Электронно-библиотечная система для ВУЗов, ССУЗов, обеспечивающая доступ к учебникам, учебной и методической литературе по различным дисциплинам.	https://urait.ru/
4.	База данных "EastView"	Полнотекстовая база данных периодических изданий	https://dlib.eastview.com
5.	Электронная библиотека "Grebennikon"	Библиотека предоставляет доступ более чем к 30 журналам, выпускаемых Издательским домом "Гребенников".	https://grebennikon.ru/

5.3 Методические указания для обучающихся по освоению дисциплины (модуля)

Освоение обучающимся дисциплины (модуля) предполагает изучение материалов дисциплины (модуля) на аудиторных занятиях и в ходе самостоятельной работы. Аудиторные занятия проходят в форме лекций, семинаров и практических занятий.

При подготовке к аудиторным занятиям необходимо помнить особенности каждой формы его проведения.

Подготовка к учебному занятию лекционного типа заключается в следующем.

С целью обеспечения успешного обучения обучающийся должен готовиться к лекции, поскольку она является важнейшей формой организации учебного процесса, поскольку:

- знакомит с новым учебным материалом;
- разъясняет учебные элементы, трудные для понимания;
- систематизирует учебный материал;
- ориентирует в учебном процессе.

С этой целью:

- внимательно прочитайте материал предыдущей лекции;
- ознакомьтесь с учебным материалом по учебнику и учебным пособиям с темой прочитанной лекции;
- внесите дополнения к полученным ранее знаниям по теме лекции на полях лекционной тетради;
- запишите возможные вопросы, которые вы зададите лектору на лекции по материалу изученной лекции;
- постарайтесь уяснить место изучаемой темы в своей подготовке;
- узнайте тему предстоящей лекции (по тематическому плану, по информации лектора) и запишите информацию, которой вы владеете по данному вопросу.

Подготовка к занятию семинарского типа

При подготовке и работе во время проведения занятий семинарского типа следует обратить внимание на следующие моменты: на процесс предварительной подготовки, на работу во время занятия, обработку полученных результатов, исправление полученных замечаний.

Предварительная подготовка к учебному занятию семинарского типа заключается в изучении теоретического материала в отведенное для самостоятельной работы время, ознакомление с инструктивными материалами с целью осознания задач практического занятия, техники безопасности при работе с приборами, веществами.

Работа во время проведения учебного занятия семинарского типа включает:

– консультирование студентов преподавателями и вспомогательным персоналом с целью предоставления исчерпывающей информации, необходимой для самостоятельного выполнения предложенных преподавателем задач, ознакомление с правилами техники безопасности при работе в лаборатории;

– самостоятельное выполнение заданий согласно обозначенной учебной программой тематики.

Обработка, обобщение полученных результатов проводится обучающимися самостоятельно или под руководством преподавателя (в зависимости от степени сложности поставленных задач). В результате оформляется индивидуальный отчет. Подготовленная к сдаче на контроль и оценку работа сдается преподавателю. Форма отчетности может быть письменная, устная или две одновременно. Главным результатом в данном случае служит получение положительной оценки по каждому практическому занятию. Это является необходимым условием при проведении рубежного контроля и допуска к зачету. При получении неудовлетворительных результатов обучающийся имеет право в дополнительное время пересдать преподавателю работу до проведения промежуточной аттестации.

5.4 Информационно-технологическое обеспечение образовательного процесса по дисциплины (модуля)

5.4.1. Средства информационных технологий

1. Персональные компьютеры;
2. Средства доступа в Интернет;
3. Проектор.

5.4.2. Лицензионное и свободно распространяемое программное обеспечение, в том числе отечественного производства:

1. Операционная система: Astra Linux SE
2. Пакет офисных программ: LibreOffice
3. Справочная система Консультант+
4. Okular или Acrobat Reader DC
5. Ark или 7-zip
6. User Gate
7. TrueConf (client)

5.4.3. Информационные справочные системы и профессиональные базы данных

№ №	Название электронного ресурса	Описание электронного ресурса	Используемый для работы адрес
1.	ЭБС «Университетская библиотека онлайн»	Электронная библиотека, обеспечивающая доступ высших и средних учебных заведений, публичных библиотек и корпоративных пользователей к наиболее востребованным материалам по всем отраслям знаний от ведущих российских издательств	http://biblioclub.ru/

2.	Научная электронная библиотека eLIBRARY.ru	Крупнейший российский информационно-аналитический портал в области науки, технологии, медицины и образования, содержащий рефераты и полные тексты более 34 млн научных публикаций и патентов	http://elibrary.ru/
3.	Образовательная платформа Юрайт	Электронно-библиотечная система для ВУЗов, ССУЗов, обеспечивающая доступ к учебникам, учебной и методической литературе по различным дисциплинам.	https://urait.ru/
4.	База данных "EastView"	Полнотекстовая база данных периодических изданий	https://dlib.eastview.com
5.	Электронная библиотека "Grebennikon"	Библиотека предоставляет доступ более чем к 30 журналам, выпускаемых Издательским домом "Гребенников".	https://grebennikon.ru/

5.5. Материально-техническое обеспечение образовательного процесса по дисциплине (модулю)

Для изучения дисциплины (модуля) используются:

Учебная аудитория для занятий лекционного типа оснащена специализированной мебелью (стол для преподавателя, парты, стулья, доска для написания мелом); техническими средствами обучения (видеопроекторное оборудование, средства звуковоспроизведения, экран и имеющие выход в сеть Интернет)

Учебная аудитория для занятий семинарского типа: оснащена специализированной мебелью (стол для преподавателя, парты, стулья, доска для написания мелом); техническими средствами обучения (видеопроекторное оборудование, средства звуковоспроизведения, экран и имеющие выход в сеть Интернет),

Помещения для самостоятельной работы обучающихся: оснащены специализированной мебелью (парты, стулья) техническими средствами обучения (персональные компьютеры с доступом в сеть Интернет и обеспечением доступа в электронно-информационную среду университета, программным обеспечением).

5.6. Образовательные технологии

При реализации дисциплины (модуля) применяются различные образовательные технологии, в том числе технологии электронного обучения.

Освоение дисциплины (модуля) предусматривает использование в учебном процессе активных и интерактивных форм проведения учебных занятий в форме разбора конкретных ситуаций в сочетании с внеаудиторной работой с целью формирования и развития **профессиональных** навыков обучающихся.

При освоении дисциплины (модуля) предусмотрено применением электронного обучения и дистанционных образовательных технологий.

Учебные часы дисциплины (модуля) предусматривают классическую контактную работу преподавателя с обучающимся в аудитории и контактную работу посредством электронной информационно-образовательной среды в синхронном и асинхронном режиме (вне аудитории) посредством применения возможностей компьютерных технологий (электронная почта, электронный учебник, тестирование, вебинар, видеофильм, презентация, форум и др.).

В рамках дисциплины (модуля) предусмотрены встречи с руководителями и работниками организаций, деятельность которых связана с *направленностью* реализуемой основной профессиональной образовательной программы.

ЛИСТ РЕГИСТРАЦИИ ИЗМЕНЕНИЙ

п/п	Содержание изменения	Реквизиты документа об утверждении изменения	Дата введения изменения
1.	Утверждена и введена в действие решением Ученого совета факультета на основании Федерального государственного образовательного стандарта высшего образования – бакалавриата по направлению подготовки 40.03.01 Юриспруденция, утвержденного приказом Министерства науки и высшего образования Российской Федерации от 13 августа 2020 г. № 1011	Протокол заседания Ученого совета факультета юриспруденции и правового регулирования № 10 от «16» мая 2023 года	01.09.2023



**Министерство науки и высшего образования Российской Федерации
Федеральное государственное бюджетное образовательное учреждение
высшего образования
«Российский государственный социальный университет»**

УТВЕРЖДАЮ

Декан факультета юриспруденции и правового
регулирования

Д.Ю. Левшиц

«16» мая 2023 г.

**РАБОЧАЯ ПРОГРАММА ДИСЦИПЛИНЫ (МОДУЛЯ)
АДВОКАТУРА В РФ**

**Направление подготовки
40.03.01 «Юриспруденция»**

**Направленность
«Гражданско-правовая»**

**ОБРАЗОВАТЕЛЬНАЯ ПРОГРАММА ВЫСШЕГО ОБРАЗОВАНИЯ
– ПРОГРАММА БАКАЛАВРИАТА**

**Форма обучения
Очная**

Москва 2023

Рабочая программа дисциплины (модуля) «Адвокатура в РФ» разработана на основании федерального государственного образовательного стандарта высшего образования – *бакалавриата* по направлению подготовки **40.03.01 Юриспруденция**, утвержденного приказом Министерства науки и высшего образования Российской Федерации от 13 августа 2020 г. № 1011, учебного плана по основной профессиональной образовательной программе высшего образования – программе *бакалавриата* по направлению подготовки **40.03.01 Юриспруденция** (далее – «ОПОП»).

Рабочая программа дисциплины (модуля) «Адвокатура в РФ» разработана старшим преподавателем кафедры общей юриспруденции факультета юриспруденции и правового регулирования РГСУ Лошкаревым И.О.

Руководитель основной профессиональной образовательной программы
канд. юрид. наук, доцент

Митячкина Е.С.

(подпись)

Рабочая программа дисциплины (модуля) обсуждена и утверждена на Ученом совете факультета юриспруденции и правового регулирования

Протокол № 10 от «16» мая 2023 года

Декан факультета Ю и
ПР, канд. юрид. наук,
профессор

Левшиц Д.Ю.

Рабочая программа дисциплины (модуля) рекомендована к утверждению представителями организаций-работодателей:

Комитет по федеративному устройству
и вопросам местного самоуправления
Гос. Думы ФС РФ
Руководитель Аппарата Комитета Гос.
Думы ФС РФ, д-р юрид. наук

И.В. Бабичев

Директора Общенациональной
Ассоциации Территориальных
общественных организаций (ТОС)

З.Г. Юдин

Рабочая программа дисциплины (модуля) рецензирована и рекомендована к утверждению:

Д-р экон. наук, профессор Финансового
университета при правительстве РФ

И.Ю. Беляева

Канд. социол. наук, доцент кафедры
менеджмента и административного
управления РГСУ

Т.М. Рябова

СОДЕРЖАНИЕ

РАЗДЕЛ 1. ПАСПОРТ РАБОЧЕЙ ПРОГРАММЫ ДИСЦИПЛИНЫ (МОДУЛЯ)	4
1.1. Цель и задачи дисциплины (модуля)	4
1.2. Планируемые результаты обучения по дисциплине (модулю) в рамках планируемых результатов освоения основной профессиональной образовательной программы высшего образования – программы бакалавриата соотношенные с установленными индикаторами достижения компетенций	4
РАЗДЕЛ 2. СТРУКТУРА И СОДЕРЖАНИЕ ДИСЦИПЛИНЫ (МОДУЛЯ)	7
2.1. Объем дисциплины (модуля), включая контактную работу обучающегося с педагогическими работниками и самостоятельную работу обучающегося	7
2.2. Учебно-тематический план дисциплины (модуля).....	8
2.3. Содержание дисциплины (модуля)	9
РАЗДЕЛ 3. УЧЕБНО-МЕТОДИЧЕСКОЕ ОБЕСПЕЧЕНИЕ САМОСТОЯТЕЛЬНОЙ РАБОТЫ ОБУЧАЮЩИХСЯ ПО ДИСЦИПЛИНЕ (МОДУЛЮ)	14
3.1. Виды самостоятельной работы обучающихся по дисциплине (модулю)	14
3.2. Задания для самостоятельной работы.....	14
3.3. Методические указания к самостоятельной работе по дисциплине (модулю).....	16
РАЗДЕЛ 4. ОЦЕНОЧНЫЕ МАТЕРИАЛЫ ПО ДИСЦИПЛИНЕ (МОДУЛЮ)	18
4.1. Форма промежуточной аттестации обучающегося по дисциплине (модулю)	18
4.2. Оценочные материалы, определяющие процедуры оценивания знаний, умений, навыков и (или) опыта деятельности, характеризующих этапы формирования компетенций	18
4.2.1. Организационные основы применения балльно-рейтинговой системы оценки успеваемости обучающихся по дисциплине (модулю)	18
4.2.2. Проведение текущего контроля успеваемости обучающихся по дисциплине (модулю) в соответствии с балльно-рейтинговой системой оценки успеваемости обучающегося	19
4.2.3. Проведение промежуточной аттестации обучающихся по дисциплине (модулю) в соответствии с балльно-рейтинговой системой оценки успеваемости обучающегося	20
4.3. Перечень заданий для проведения текущей и промежуточной оценки знаний, умений, навыков и (или) опыта деятельности, характеризующих этапы формирования компетенций.....	21
4.3.1. Оценочные материалы для проведения текущей аттестации и рубежного контроля, обучающихся по дисциплине (модулю)	21
4.3.2. Оценочные материалы для проведения промежуточной аттестации обучающихся по дисциплине (модулю)	21
РАЗДЕЛ 5. УСЛОВИЯ РЕАЛИЗАЦИИ ДИСЦИПЛИНЫ (МОДУЛЯ)	26
5.1. Перечень основной и дополнительной учебной литературы для освоения дисциплины (модуля).....	27
5.1.1. Основная литература	27
5.1.2. Дополнительная литература	28
5.2. Перечень ресурсов информационно-коммуникационной сети «Интернет», необходимых для освоения дисциплины (модуля).....	28
5.3. Методические указания для обучающихся по освоению дисциплины (модуля)	29
5.4. Информационно-технологическое обеспечение образовательного процесса по дисциплине (модулю).....	30
5.4.1. Средства информационных технологий	30
5.4.2. Лицензионное и свободно распространяемое программное обеспечение, в том числе отечественного производства:	30
5.4.3. Информационные справочные системы и профессиональные базы данных.....	30
5.5. Материально-техническое обеспечение образовательного процесса по дисциплине (модулю)	30
5.6. Образовательные технологии	31
ЛИСТ РЕГИСТРАЦИИ ИЗМЕНЕНИЙ	32

РАЗДЕЛ 1. ПАСПОРТ РАБОЧЕЙ ПРОГРАММЫ ДИСЦИПЛИНЫ (МОДУЛЯ)

1.1. Цель и задачи дисциплины (модуля)

Цель дисциплины (модуля) заключается в формировании у обучающихся знаний теоретического и прикладного характера, которые дают возможность осуществлять комплексный научный анализ института адвокатуры, как составной части системы оказания квалифицированной правовой помощи, а также адвокатской деятельности, которые влияют на защищенность граждан и юридических лиц, что необходимо для подготовки студентов, способных решать задачи в соответствии с профессиональной деятельностью.

Задачи освоения дисциплины (модуля):

1. усвоение основных понятий и институтов адвокатуры;
2. изучение международных и российских правовых актов, устанавливающих основы участия адвоката в различных формах судопроизводства;
3. формирование навыков применения приобретенных знаний по отношению к деятельности по оказанию юридической помощи;
4. формирование уважения к закону, правам и свободам личности, нетерпимости к коррупционному поведению.

1.2. Планируемые результаты обучения по дисциплине (модулю) в рамках планируемых результатов освоения основной профессиональной образовательной программы высшего образования – программы бакалавриата, соотнесенные с установленными индикаторами достижения компетенций

Процесс освоения дисциплины (модуля) направлен на формирование у обучающихся следующих компетенций: ОПК-2; ОПК-5; ПК-1; ПК-2; ПК-3, в соответствии с учебным планом.

В результате освоения дисциплины (модуля) обучающийся должен демонстрировать следующие результаты:

Категория компетенций	Код компетенции Формулировка компетенции	Код и наименование индикатора достижения компетенции	Результаты обучения
Решение юридических проблем	ОПК-2 Способен применять нормы материального и процессуального права при решении задач профессиональной деятельности	ОПК-2.1. Определяет субъектов, уполномоченных на применение конкретных норм права. ОПК-2.2. Демонстрирует умения по установлению юридических фактов. ОПК-2.3. Анализирует обстоятельства с целью применения конкретных норм материального и процессуального права. ОПК-2.4. Предвидит правовые последствия применения норм материального и процессуального права.	<i>Знать:</i> законодательство Российской Федерации, в том числе Конституцию Российской Федерации, федеральные конституционные законы и федеральные законы, а также общепризнанные принципы, нормы международного права и международные договоры Российской Федерации. <i>Уметь:</i> применяя законодательство Российской Федерации, решать задачи профессиональной деятельности. <i>Владеть:</i> способностями и навыками для определения правомочных субъектов правоотношений, сущности и

			содержания юридических фактов и наступающих последствий.
Юридическая аргументация	ОПК-5 Способен логически верно, аргументированно и ясно строить устную и письменную речь с единообразным и корректным использованием профессиональной юридической лексики	ОПК-5.1. Логично, аргументированно и юридически грамотно строит устную и письменную речь, излагает факты и обстоятельства, выражает правовую позицию. ОПК-5.2. Корректно применяет юридическую лексику при осуществлении профессиональной коммуникации.	<i>Знать:</i> основные положения и методы социальных, гуманитарных и экономических наук, а также правила устной и письменной речи, этику юриста. <i>Уметь:</i> использовать основные положения и методы социальных, гуманитарных, экономических наук, правил устной и письменной речи, этики юриста при решении социальных и профессиональных задач, логически верно, аргументированно и ясно построении устной и письменной речи. <i>Владеть:</i> навыками применения полученных знаний на практике для построения логически верной, аргументированной и ясной устной и письменной речи с единообразным и корректным использованием профессиональной юридической лексики.
	ПК-1 Способен разрабатывать проекты нормативных правовых актов, правовые нормы для различных уровней нормотворчества и сфер профессиональной деятельности, оценивать возможные правовые риски реализации нормативных предписаний или иных решений, необходимость изменения нормативных правовых актов и обосновывать такие изменения	ПК-1.1. Выявляет пробелы и коллизии действующего законодательства и владеет способами их преодоления и устранения. ПК-1.2. Понимает сущность и уровни нормотворческого процесса, выделяет стадии и участников нормотворческой процедуры. ПК-1.3. Определяет роль и компетенцию участников нормотворческой процедуры, оценивает правомерность их решений и действий. ПК-1.4. Демонстрирует знание основных приемов законодательной техники при разработке	<i>Знать:</i> систему нормативных актов в Российской Федерации, правотворческий процесс, основные приемы законодательной техники. <i>Уметь:</i> формулировать и систематизировать правовые нормы, выявлять пробелы и коллизии действующего законодательства. <i>Владеть:</i> юридической техникой, навыками разработки нормативных правовых актов в соответствии с направленностью своей профессиональной деятельности, способностями практического участия в правовой экспертизе.

		<p>нормативных правовых актов.</p> <p>ПК-1.5. Понимает значение правовой экспертизы нормативных правовых актов, способен принять участие в ее проведении.</p>	
	<p>ПК-2</p> <p>Способен квалифицированно применять правовые нормы в конкретных сферах юридической деятельности, правильно и полно отражать ее результаты в юридической и иной официальной документации</p>	<p>ПК-2.1. Демонстрирует знание специфики правоприменительной деятельности, порядка осуществления деятельности юрисдикционных органов, обладающих правоприменительными функциями.</p> <p>ПК-2.2. Владеет навыками анализа фактических обстоятельств дела, квалификации юридических фактов и возникающих в связи с ними правоотношений.</p> <p>ПК-2.3. Осуществляет правильный выбор правовой нормы, подлежащей применению, и способа её толкования.</p> <p>ПК-2.4. Знает и владеет методами поиска и анализа правоприменительной практики, проведения мониторинга правоприменения в целях решения профессиональных задач.</p> <p>ПК-2.5. Разрабатывает варианты юридических действий в точном соответствии с законодательством и принимает решения в предусмотренной законом форме.</p>	<p><i>Знать:</i> приемы и способы квалифицированного применения нормативных правовых актов, регулирующих адвокатскую деятельность в Российской Федерации, выбирать оптимальный вариант правомерного поведения с учетом фактических обстоятельств дела.</p> <p><i>Уметь:</i> анализировать правоприменительную практику, фактические обстоятельства дела в сфере адвокатской деятельности в целях решения профессиональных задач, эффективно и целенаправленно решать правовые задачи правоприменительной практики.</p> <p><i>Владеть:</i> навыками реализации норм материального и процессуального права при решении задач профессиональной деятельности в области адвокатуры, применения правового инструментария для решения профессиональных задач и оформления нормативных документов, планирования юридических действий.</p>

	<p>ПК-3 Способен оказывать правовую помощь гражданам и организациям и иные виды юридических услуг, давать квалифицированные профессиональные заключения и консультации в конкретных сферах юридической деятельности</p>	<p>ПК-3.1. Выявляет и формулирует наличие правовой проблемы. ПК-3.2. Определяет цель обращения за правовой помощью, устанавливает юридически значимые обстоятельства по делу. ПК-3.3. Определяет возможные способы решения правовой проблемы, разрабатывает план их реализации, выделяет их преимущества и недостатки. ПК-3.4. Знает и применяет правила оформления правового заключения и письменной консультации. ПК-3.5. Знает и соблюдает правила эффективной коммуникации при оказании правовой помощи и юридических услуг. ПК-3.6. Вырабатывает различные варианты решения конкретных задач на основе норм права и полученных аналитических данных.</p>	<p><i>Знать:</i> сущность и содержание основных понятий, категорий, институтов права, основные законы логики, методика, принципы и алгоритм осуществления юридической помощи, способы и виды толкования нормативно-правовых актов; научные взгляды ведущих ученых и юридическую практику в сфере адвокатской деятельности. <i>Уметь:</i> квалифицировать юридические факты и обстоятельства; разъяснять участникам правоотношений в сфере адвокатской деятельности особенности применения законодательства Российской Федерации, составлять правовые документы и заключения. <i>Владеть:</i> навыками и способностями определения способов юридических действий, проведения юридической консультации, оказания правовой помощи.</p>
--	---	---	---

РАЗДЕЛ 2. СТРУКТУРА И СОДЕРЖАНИЕ ДИСЦИПЛИНЫ (МОДУЛЯ)

2.1. Объем дисциплины (модуля), включая контактную работу обучающегося с педагогическими работниками и самостоятельную работу обучающегося

Общая трудоемкость дисциплины (модуля) составляет 3 зачетные единицы.

Очная форма обучения

Вид учебной работы	Всего часов	Семестры			
		7			
Контактная работа обучающихся с педагогическими работниками	54	54			
Лекционные занятия	36	36			
<i>из них: в форме практической подготовки</i>					
Практические занятия	18	18			
<i>из них: в форме практической подготовки</i>					
Лабораторные занятия					
<i>из них: в форме практической подготовки</i>					

Консультации / Иная контактная работа				
<i>из них: в форме практической подготовки</i>				
Самостоятельная работа обучающихся	45	45		
Контроль промежуточной аттестации	9	9		
Форма промежуточной аттестации	Зачет			
ОБЪЕМ ДИСЦИПЛИНЫ (МОДУЛЯ) В ЧАСАХ	108	108		

2.2. Учебно-тематический план дисциплины (модуля)

Очной формы обучения

Раздел, тема	Виды учебной работы, академических часов									
	Всего	Самостоятельная работа	Контактная работа обучающихся с педагогическими работниками							
			Всего	Лекционные занятия <i>из них: в форме практической подготовки</i>	Практические занятия <i>из них: в форме практической подготовки</i>	Лабораторные занятия <i>из них: в форме практической подготовки</i>	Консультации / Иная контактная работа <i>из них: в форме практической подготовки</i>			
Семестр 7										
Раздел 1. Общие положения адвокатуры в Российской Федерации	33	15	18	12		6				
Тема 1.1. Сущность, формы и задачи адвокатуры.	18	8	10	6		4				
Тема 1.2. История развития адвокатуры в России. Нормативное регулирование адвокатской деятельности.	15	7	8	6		2				
Раздел 2. Порядок, методика и содержание адвокатской деятельности в Российской Федерации	33	15	18	12		6				
Тема 2.1. Актуальные вопросы адвокатуры на современном этапе.	15	7	8	6		2				
Тема 2.2. Профессиональная этика адвоката. Юридическая риторика.	18	8	10	6		4				
Раздел 3. Адвокатская деятельность в судопроизводстве	33	15	18	12		6				
Тема 3.1. Адвокатская деятельность, ее виды и организационные основы.	18	8	10	6		4				

Раздел, тема	Виды учебной работы, академических часов										
	Всего	Самостоятельная работа	Контактная работа обучающихся с педагогическими работниками								
			Всего	Лекционные занятия	из них: в форме практической подготовки	Практические занятия	из них: в форме практической подготовки	Лабораторные занятия	из них: в форме практической подготовки	Консультации /Иная контактная работа	из них: в форме практической подготовки
Деятельность адвоката в уголовном судопроизводстве.											
Тема 3.2. Деятельность адвоката в гражданском и арбитражном судопроизводстве. Адвокат в Конституционном Суде РФ.	15	7	8	6		2					
Контроль промежуточной аттестации (час)	9										
<i>Форма промежуточной аттестации</i>	Зачет										
Общий объем, часов	108	45	54	36		18					

2.3. Содержание дисциплины (модуля)

РАЗДЕЛ 1. ОБЩИЕ ПОЛОЖЕНИЯ АДВОКАТУРЫ В РОССИЙСКОЙ ФЕДЕРАЦИИ

Тема 1.1. Сущность, формы и задачи адвокатуры.

Перечень изучаемых элементов содержания

Понятие адвокатуры. Значение адвокатуры как общественного института. Роль адвокатуры для осуществления правосудия. Участие адвокатов в формировании правоприменительной практики. Государственное регулирование организации и деятельности адвокатуры в Российской Федерации в настоящее время. Основные характеристики деятельности адвоката. Сферы применения юридической помощи адвоката. Процессуальное положение адвокатов в уголовном, гражданском и арбитражном процессе: сравнительная характеристика. Задачи адвокатуры. Разносторонность и многогранность правовой помощи. Форма работы адвокатуры. Правовой статус коллегии адвокатов. Юридические консультации (бюро, фирмы, кабинеты) как форма объединения адвокатов.

Тема 1.2. История развития адвокатуры в России. Нормативное регулирование адвокатской деятельности.

Перечень изучаемых элементов содержания

Адвокатура в период до Судебной реформы 1864 года (XV-XIX в.). Основные функции адвокатуры – правозаступничество и судебное представительство. Адвокатура в период действия Судебных уставов 1864 года. Создание присяжной адвокатуры. Создание и деятельность

присяжной адвокатуры по Судебным Уставам 1864 года. Советы присяжных поверенных. Условия и порядок приема в число присяжных поверенных. Формирование правил адвокатской этики. Частные поверенные. Знаменитые судебные ораторы (XIX в.). Знаменитые судебные процессы (XIX в.). Адвокатура в советский и постсоветский период (1917 – по настоящее время). Упразднение присяжной и частной адвокатуры. Декрет № 1 о Суде от 24 ноября 1917 года. Декрет № 2 о Суде от 15 февраля 1918 года. Положение о народном суде РСФСР от 30 ноября 1918 года. Дополнение к Положению о народном суде РСФСР от 21 октября 1920 года. Создание советской адвокатуры и ее деятельность. Организация и деятельность адвокатуры по Положению об адвокатуре 25-26 мая 1922 года. Положение о коллегии защитников от 5 июля 1922 года. Организация и деятельность адвокатуры по положению об адвокатуре СССР от 16 августа 1939 года. Организация и деятельность адвокатуры по Положению об адвокатуре РСФСР от 25 июля 1962 года. Перспективы развития адвокатуры в свете принятия закона 2002 года.

Международные нормативные акты. Устав ООН от 26 июня 1945 года. Всеобщая декларация прав человека от 10 декабря 1948 года. Международный пакт о гражданских и политических правах от 19 декабря 1966 года. Конвенция о защите прав человека и основных свобод от 4 ноября 1950 года (с изм. и доп. от 21 сентября 1970 года, 20 декабря 1971 года, 1 января 1990 года, 6 ноября 1990 года, 25 марта 1992 года, 11 мая 1994 года). Свод принципов защиты всех лиц, подвергаемых задержанию или заключению в какой бы то ни было форме от 9 декабря 1988 года. Резолюция № 76 (5) Комитета министров Совета Европы «О юридической помощи по гражданским, торговым и административным делам» от 18 февраля 1996 года. Регламент Европейского Суда по правам человека от 4 ноября 1998 года. Основные принципы, касающиеся роли юристов, от 27 августа – 7 сентября 1990 года. Основные положения о роли адвокатов – август 1990 года. Российское законодательство об адвокатуре. Конституция Российской Федерации. Декларация прав и свобод человека и гражданина от 22 ноября 1991 года. Закон РСФСР «О судостроительстве РСФСР» от 8 июля 1981 года (с изм. и доп.). Федеральный закон «Об адвокатской деятельности и адвокатуре РФ» 2002 года.

ЗАДАНИЯ К ПРАКТИЧЕСКИМ ЗАНЯТИЯМ РАЗДЕЛА 1

Тема практического занятия: Общие положения адвокатуры в Российской Федерации.

Форма практического задания: дискуссии; практикум по решению задач.

Темы практикума по решению задач:

1. Раскройте сущность и задачи адвокатуры. Приведите примеры по каждому элементу.
2. Опишите предъявляемые требования к искам в рамках судебного производства до 1864 года. Проанализируйте правовые источники, закрепляющие их.
3. Схематически изобразите правовое положение адвокатов в царский и советский период. Выявите общее и особенное.

РУБЕЖНЫЙ КОНТРОЛЬ К РАЗДЕЛУ 1

Форма рубежного контроля – ситуационные задачи.

РАЗДЕЛ 2. ПОРЯДОК, МЕТОДИКА И СОДЕРЖАНИЕ АДВОКАТСКОЙ ДЕЯТЕЛЬНОСТИ В РОССИЙСКОЙ ФЕДЕРАЦИИ

Тема 2.1. Актуальные вопросы адвокатуры на современном этапе.

Перечень изучаемых элементов содержания

Понятие института адвокатуры и ее значение. Правовой статус и задачи адвокатуры в РФ. Основные направления деятельности адвокатуры в РФ. Формы организации адвокатской деятельности. Федеральная адвокатская палата. Адвокатская палата субъекта федерации. Коллегия адвокатов, юридическая консультация, адвокатское бюро, адвокатский кабинет. Членство в адвокатуре. Порядок приема и прекращение членства. Права и обязанности адвокатов. Меры поощрения адвокатов. Ответственность адвокатов. Актуальные вопросы организации адвокатуры в России. Роль адвоката в суде присяжных. Роль адвокатуры в

формировании гуманистического общества, защиты демократических прав и свобод граждан, построении правового государства.

Тема 2.2. Профессиональная этика адвоката. Юридическая риторика.

Перечень изучаемых элементов содержания

Понятие этики. Общечеловеческая, судебная и адвокатская этика, понятие и соотношение. Профессиональная этика адвоката. Принципы поведения адвоката в отношениях с клиентами. Понятие конфликта интересов. Правила профессиональной этики российских адвокатов. Адвокатская тайна, правовое регулирование, значение. Правила поведения адвоката с правоприменительными органами. Этическое основы судебных прений. Этические принципы во взаимоотношениях адвоката со своими коллегами. Недопустимость действий, направленных на подрыв репутации и дискредитацию другого адвоката. Этические правила поведения адвоката в ситуации конфликта интересов. Ответственность адвоката за нарушение этических норм и правил.

Понятие юридической риторики. Значение юридической риторики в правовой сфере. Значение юридической риторики в деятельности адвокатов. Задачи юридической риторики в уголовном, гражданском и арбитражном процессе. Значение процессуальных норм, законов логики и правил красноречия как составных компонентов юридической риторики. Способы подготовки судебной речи (подготовка полного текста, применение развернутого плана, иные способы). Содержание судебной речи. Особенности произнесения судебной речи в уголовном, гражданском и арбитражном процессе. Защитительная речь адвоката. Зависимость подготовки защитительной речи от позиции по делу. Способы построения речи при альтернативной защите. Подготовка и произнесение защитительной речи в суде присяжных. Подготовка, содержание и произнесение судебной речи в гражданском процессе. Особенности подготовки адвокатами судебных речей в интересах истцов, ответчиков, третьих лиц, заявляющих самостоятельные требования, третьих лиц, не заявляющих самостоятельные требования. Особенности постановки вопросов участникам гражданского процесса. Подготовка, содержание и произнесение судебной речи в арбитражном процессе. Значение риторики при исследовании доказательств в судебном заседании. Особенности работы адвоката по допросу свидетелей. Подготовка и постановка вопросов свидетелям.

ЗАДАНИЯ К ПРАКТИЧЕСКИМ ЗАНЯТИЯМ РАЗДЕЛА 2

Тема практического занятия: Порядок, методика и содержание адвокатской деятельности в Российской Федерации.

Форма практического задания: аналитическое практическое задание.

Темы аналитических практических заданий

1. В коллегия адвокатов поступила жалоба на адвоката З. В ходе проверки сведения о том, что он грубо нарушил нормы адвокатской этики и фактически уклонился от выполнения взятых на себя обязательств перед доверителем, хотя оплату за работу получил в полном объеме согласно заключенному договору, подтвердились. Решением общего собрания коллегии адвокатов З. был привлечен к ответственности согласно уставу адвокатского образования. Деньги доверителю были возвращены в полном объеме. Однако через некоторое время по новой жалобе доверителя З. был вызван в квалификационную комиссию для дачи объяснения по существу жалобы.

Вправе ли была квалификационная комиссия вызывать адвоката при указанных выше обстоятельствах? Может ли быть адвокат вновь привлечен к ответственности, теперь уже советом адвокатской палаты, и если да, то к какой именно?

2. Гражданка С. обратилась к адвокату с просьбой осуществить защиту ее сына в ходе предварительного следствия по уголовному делу об убийстве, где ее сын подозревался в совершении данного преступления. Однако адвокат отказался от заключения договора с С.,

сославшись на то, что он является адвокатом-хозяйственником и на делах об убийстве не специализируется.

Правомерен ли отказ адвоката? Не нарушен ли в данном случае закон, запрещающий адвокату отказываться от принятия на себя защиты? Соблюдены ли положения Кодекса профессиональной этики адвоката?

3. Адвокат Н. при ознакомлении с материалами уголовного дела в отношении гражданина В., обвиняемого в совершении кражи, установил, что рапорт сотрудника полиции об обнаружении признаков преступления, протокол осмотра места происшествия, а также протокол выемки похищенных обвиняемым вещей составлен с грубыми нарушениями УПК РФ. Обвиняемый свою вину в хищении некоторых вмененных ему в вину вещей отрицал.

Как должен поступить адвокат? Чем он должен руководствоваться: законом или нормами адвокатской этики? Какой документ должен составить адвокат по результатам обнаружения им нарушений закона?

РУБЕЖНЫЙ КОНТРОЛЬ К РАЗДЕЛУ 2

Форма рубежного контроля – ситуационные задачи.

РАЗДЕЛ 3. АДВОКАТСКАЯ ДЕЯТЕЛЬНОСТЬ В СУДОПРОИЗВОДСТВЕ

Тема 3.1. Адвокатская деятельность, ее виды и организационные основы. Деятельность адвоката в уголовном судопроизводстве.

Перечень изучаемых элементов содержания

Нормативно-правовое регулирование деятельности адвоката. Осуществление адвокатской деятельности. Права и обязанности членов коллегии адвокатов. Виды юридической помощи, оказываемой адвокатом. Адвокат-консультант, защитник, представитель, поверенный. Организация адвокатской деятельности. Принятие поручения по делу. Адвокатский ордер. Порядок оплаты труда адвоката. Адвокатский запрос, основания, порядок и условия выдачи. Консультационная деятельность адвоката. Дача консультаций гражданам. Устные и письменные консультации. Психологические аспекты общения с клиентом в ходе проведения консультационного приема. Подготовка и подача заявлений, запросов, жалоб и иных документов для клиента. Оформление регистрационных и иных учетных документов приема клиентов. Оказание гражданам юридической помощи бесплатно. Оказание адвокатом правовой помощи в сфере предпринимательства. Способы оформления взаимоотношений адвоката с предприятием. Подготовка проектов приказов, инструкций, правил и иных внутренних документов. Составление договоров. Участие в контроле за исполнением договорных обязательств, ведение претензионной работы, урегулирование преддоговорных споров.

Права граждан на получение квалификационной юридической помощи в уголовном судопроизводстве (правовое закрепление и содержание). Круг лиц, допускаемых в качестве защитников. Обстоятельства, исключающие участие защитника в деле. Обязательное участие защитника. Момент, с которого защитник допускается к участию в деле. Права и обязанности защитника. Соотношение позиции подзащитного и позиции адвоката в уголовном деле, пределы свободы адвоката. Деятельность защитника в период предварительного расследования. Права и обязанности с момента допуска к участию в деле. Беседа с подзащитным. Участие в следственных действиях. Заявление ходатайств следователю. Обжалование действий органа дознания или следователя. Обжалование незаконного ареста либо продления срока предварительного следствия. Права и обязанности защитника при ознакомлении с материалами дела по окончании предварительного расследования. Деятельность адвоката-защитника в суде первой инстанции. Понятие поручения на осуществление защиты в суде первой инстанции.

Подготовка к участию в деле в суде первой инстанции. Выбор правовой позиции по делу. Участие защитника на стадии назначения судебного заседания. Участие в судебном заседании. Тактика ведения допроса свидетелей. Исследование и оценка доказательств, критерии

относимости и допустимости доказательств. Подготовка к судебным прениям. Содержание, задачи и значение защитительной речи. Особенности альтернативной защиты. Форма произнесения защитительной речи. Особенности коллизионной защиты, понятие, виды. Реплика. Работа адвоката с доказательствами. Исследование и оценка доказательств, критерии относимости и допустимости. Права и обязанности адвоката при назначении экспертизы. Оценка экспертного заключения. Основания и порядок назначения дополнительной, повторной, комплексной экспертизы. Особенности осуществления защиты по делам несовершеннолетних. Представительство адвокатом интересов потерпевшего, гражданского истца, гражданского ответчика в уголовном судопроизводстве. Особенности работы адвоката в суде присяжных. Деятельность адвоката-защитника в кассационном производстве, принятие поручения, составление кассационной жалобы, подготовка к участию в суде кассационной инстанции. Особенность деятельности адвоката по осуществлению защиты осужденных в порядке надзора. Принятие поручения, составление ходатайств о принесении протеста в порядке надзора, форма, содержание, просительный пункт. Участие защитника в надзорном производстве. Участие адвоката в производстве по вновь открывшимся обстоятельствам. Участие адвоката-защитника в исполнительном производстве.

Тема 3.2. Деятельность адвоката в гражданском и арбитражном судопроизводстве. Адвокат в Конституционном Суде РФ.

Перечень изучаемых элементов содержания

Право лиц на получение квалифицированной юридической помощи в гражданском судопроизводстве. Основные положения о судебном представительстве. Круг лиц, имеющих право быть судебными представителями. Полномочия представителя. Отличия процессуального положения адвоката в уголовном и гражданском судопроизводстве. Деятельность адвоката-представителя на досудебной стадии, консультация, принятие поручений, подготовка к участию в деле в суде первой инстанции. Сбор доказательств. Содержание и форма искового заявления. Возражения на иск. Встречный иск. Права и обязанности адвоката-представителя в суде первой инстанции. Выступление в прениях, их содержание и форма. Ознакомление с протоколом судебного заседания. Принесение замечаний на протокол судебного заседания. Работа адвоката-представителя в кассационном производстве. Принятие поручения. Содержание и форма кассационной жалобы. Подготовка к участию в суде кассационной инстанции. Участие в суде кассационной инстанции. Деятельность адвоката-представителя в надзорном производстве. Принятие поручения. Составление ходатайства о принесении протеста в порядке надзора, содержание и форма, просительный пункт. Участие адвоката-представителя в надзорном производстве. Участие адвоката-представителя в производстве по вновь открывшимся обстоятельствам. Участие адвоката-представителя в исполнительном производстве. Особенности подготовки адвокатом и ведения дел особого производства.

Особенности подготовки адвокатом дела, подлежащего рассмотрению в арбитражном суде. Составление и подача искового заявления, отзыва на исковое заявление, ходатайств и иных процессуальных документов, необходимых для рассмотрения дела. Оплата госпошлины, правила оформления платежных документов. Участие адвоката при рассмотрении дела в арбитражном суде первой инстанции. Представление и исследование доказательств. Действия адвоката по обжалованию решения, определения суда. Особенности рассмотрения дела в апелляционной, кассационной, надзорной инстанциях. Участие адвоката на стадии исполнения решения арбитражного суда.

Обстоятельства, обуславливающие необходимость обращения адвоката в Конституционный Суд РФ за защитой интересов клиента. Подготовка материалов дела, составление процессуальных документов. Особенности выступления адвоката в Конституционном Суде РФ. Предмет доказывания, процессуальные права адвоката в процессе рассмотрения дела. Правовые последствия принятия судом положительного или отрицательного решения по делу. Дела, подлежащие рассмотрению Палатой по информационным спорам. Подготовка и подача материалов дела для рассмотрения Палатой по информационным спорам.

Права и обязанности адвоката при участии в заседании Палаты. Изложение позиции по делу. Значение решения, вынесенного Палатой по информационным спорам. Особенности подготовки материалов дела и участия адвоката при подсудности спора третейскому суду. Значение решения, принятого третейским судом. Порядок обжалования решения, участие адвоката на стадии исполнения решения.

ЗАДАНИЯ К ПРАКТИЧЕСКИМ ЗАНЯТИЯМ РАЗДЕЛА 3

Тема практического занятия: Адвокатская деятельность в судопроизводстве.

Форма практического задания: дискуссии; практикум по решению задач.

Темы практикума по решению задач:

1. Раскройте сущность и виды адвокатской деятельности. Приведите примеры по каждой ее разновидности.
2. Охарактеризуйте адвокатскую деятельность в уголовном судопроизводстве. Проанализируйте ее методологию, цель и задачи.
3. Схематически изобразите стадии рассмотрения дела в рамках Верховного и Конституционного Суда РФ. Выявите общее и особенное.

РУБЕЖНЫЙ КОНТРОЛЬ К РАЗДЕЛУ 3

Форма рубежного контроля – ситуационные задачи.

РАЗДЕЛ 3. УЧЕБНО-МЕТОДИЧЕСКОЕ ОБЕСПЕЧЕНИЕ САМОСТОЯТЕЛЬНОЙ РАБОТЫ ОБУЧАЮЩИХСЯ ПО ДИСЦИПЛИНЕ (МОДУЛЮ)

3.1. Виды самостоятельной работы обучающихся по дисциплине (модулю)

Очной формы обучения

Раздел, тема	Количество часов	Вид самостоятельной работы
Семестр 7		
Раздел 1. Общие положения адвокатуры в Российской Федерации	8	Подготовка реферата
	7	Выполнение кейс - задания
Раздел 2. Порядок, методика и содержание адвокатской деятельности в Российской Федерации	7	Подготовка реферата
	8	Выполнение кейс - задания
Раздел 3. Адвокатская деятельность в судопроизводстве	8	Подготовка реферата
	7	Выполнение кейс - задания
Общий объем по дисциплине (модулю), часов	45	

3.2. Задания для самостоятельной работы

Задания для самостоятельной работы к Разделу 1

Перечень тем рефератов к Разделу 1:

1. Понятие адвокатуры.
2. Значение адвокатуры как общественного института.
3. Роль адвокатуры для осуществления правосудия.

4. Участие адвокатов в формировании правоприменительной практики.
5. Государственное регулирование организации и деятельности адвокатуры в Российской Федерации в настоящее время.
6. Основные характеристики деятельности адвоката.
7. Сферы применения юридической помощи адвоката.
8. Процессуальное положение адвокатов в уголовном, гражданском и арбитражном процессе: сравнительная характеристика.
9. Задачи адвокатуры. Разносторонность и многогранность правовой помощи. Форма работы адвокатуры.
10. Правовой статус коллегии адвокатов.
11. Юридические консультации (бюро, фирмы, кабинеты) как форма объединения адвокатов.

Название кейс-заданий к Разделу 1

1. Кейс «Анализ ситуации». Адвокат Л., руководствуясь подп. 2 п. 3 ст. 6 Федерального закона «Об адвокатской деятельности и адвокатуре в Российской Федерации», опросил с их согласия соседей и знакомых своего доверителя — гражданина Д. и установил, что в момент инкриминируемого Д. следователем и прокурором преступления он находился совершенно в другом месте и данное преступление никак не мог совершить.

Как должен поступить Л., чтобы добытые им сведения стали допустимыми доказательствами по уголовному делу?

2. Кейс «Поиск, работа и анализ правовых норм». Проанализируйте Федеральный закон «Об адвокатской деятельности и адвокатуре РФ» 2002 года и охарактеризуйте положения, посвященные обязанностям адвоката.

Литература для самостоятельного изучения к Разделу 1.

1. Адвокатура и адвокатская деятельность: учебник для вузов / А.А. Клишин [и др.]; под редакцией А.А. Клишина, А.А. Шугаева. — 3-е изд., испр. и доп. — Москва: Издательство Юрайт, 2023. — 604 с. — (Высшее образование). — ISBN 978-5-534-14226-6. — Текст: электронный // Образовательная платформа Юрайт [сайт]. — URL: <https://urait.ru/bcode/516310>

2. Сорокотягин, И.Н. Профессиональная этика юриста: учебник для вузов / И.Н. Сорокотягин, А.Г. Маслеев. — 4-е изд., перераб. и доп. — Москва: Издательство Юрайт, 2023. — 281 с. — (Высшее образование). — ISBN 978-5-534-16334-6. — Текст: электронный // Образовательная платформа Юрайт [сайт]. — URL: <https://urait.ru/bcode/530825>

3. Профессиональные навыки юриста. Практикум: учебное пособие для вузов / Е.Н. Доброхотова [и др.]; под общей редакцией Е.Н. Доброхотовой. — Москва: Издательство Юрайт, 2023. — 182 с. — (Высшее образование). — ISBN 978-5-534-03332-8. — Текст: электронный // Образовательная платформа Юрайт [сайт]. — URL: <https://urait.ru/bcode/512300>

Задания для самостоятельной работы к Разделу 2

Перечень тем рефератов к Разделу 2:

1. Понятие института адвокатуры и ее значение.
2. Правовой статус и задачи адвокатуры в РФ.
3. Основные направления деятельности адвокатуры в РФ.
4. Формы организации адвокатской деятельности.
5. Федеральная адвокатская палата.
6. Адвокатская палата субъекта федерации.
7. Коллегия адвокатов, юридическая консультация, адвокатское бюро, адвокатский кабинет.
8. Членство в адвокатуре. Порядок приема и прекращение членства.

9. Права и обязанности адвокатов. Меры поощрения адвокатов.
10. Ответственность адвокатов.
11. Актуальные вопросы организации адвокатуры в России.
12. Роль адвоката в суде присяжных.
13. Роль адвокатуры в формировании гуманистического общества, защите демократических прав и свобод граждан, построении правового государства.

Название кейс-заданий к Разделу 2

1. Кейс «Анализ норм современного права». При ознакомлении с постановлением о привлечении в качестве обвиняемого Шутова, его защитник заявил письменное ходатайство о переквалификации действий его подзащитного с разбойного нападения на грабеж, так как в руках у Шутова было не боевое оружие, а макет.

Правомерно ли ходатайства защитника? Как надлежит поступить следователю? Каковы основания и процессуальный порядок изменения и дополнения ранее предъявленного обвинения?

2. Кейс «Ситуационный анализ». Адвокат Мотов, осуществляющий защиту по уголовному делу в отношении П., обвиняемого в совершении ряда краж, заключил соглашение со свидетелем по данному уголовному делу и явился с ним на допрос к следователю в качестве его адвоката.

Правильно ли сделал адвокат? Может ли следователь заявить ему отвод? Изменится ли решение задачи, если свидетель был приглашен стороной защиты?

Литература для самостоятельного изучения к Разделу 2.

1. Иванова, Т. В. Правовая аргументация: учебное пособие для вузов / Т. В. Иванова, О. В. Никитина. — 2-е изд., перераб. и доп. — Москва: Издательство Юрайт, 2023. — 197 с. — (Высшее образование). — ISBN 978-5-534-17532-5. — Текст: электронный // Образовательная платформа Юрайт [сайт]. — URL: <https://urait.ru/bcode/533259>

2. Таран, А. С. Профессиональная этика юриста: учебник и практикум для вузов / А. С. Таран. — Москва: Издательство Юрайт, 2023. — 329 с. — (Высшее образование). — ISBN 978-5-534-16757-3. — Текст: электронный // Образовательная платформа Юрайт [сайт]. — URL: <https://urait.ru/bcode/531647>

3. Максимова, Т. Ю. Профессиональные навыки юриста. Практикум: учебное пособие для вузов / Т. Ю. Максимова, Т. Ю. Маркова, Л. П. Михайлова. — Москва: Издательство Юрайт, 2023. — 193 с. — (Высшее образование). — ISBN 978-5-534-03328-1. — Текст: электронный // Образовательная платформа Юрайт [сайт]. — URL: <https://urait.ru/bcode/511769>

Задания для самостоятельной работы к Разделу 3

Перечень тем рефератов к Разделу 3:

1. Право лиц на получение квалифицированной юридической помощи в гражданском судопроизводстве.
2. Основные положения о судебном представительстве.
3. Круг лиц, выступающих в роли судебного представителя.
4. Полномочия представителя.
5. Отличия процессуального положения адвоката в уголовном и гражданском судопроизводстве.
6. Деятельность адвоката-представителя на досудебной стадии, консультация, принятие поручений, подготовка к участию в деле в суде первой инстанции.
7. Сбор доказательств.
8. Содержание и форма искового заявления.
9. Права и обязанности адвоката-представителя в суде первой инстанции.
10. Работа адвоката-представителя в кассационном производстве.

11. Деятельность адвоката-представителя в надзорном производстве.
12. Участие адвоката-представителя в производстве по вновь открывшимся обстоятельствам.
13. Участие адвоката-представителя в исполнительном производстве.

Название кейс-заданий к Разделу 3

1. Кейс «Анализ ситуации». Адвокат Иванников, будучи приглашен осуществлять по назначению защиту В., обвиняемого в совершении ограбления, не явился на очную ставку В. со свидетелем по делу, а после расписался в протоколе очной ставки.

Каковы правовые последствия действий адвоката? Какие этические нормы он нарушил?

2. Кейс «Поиск, работа и анализ правовых норм». Проанализируйте Федеральный закон «Об адвокатской деятельности и адвокатуре РФ» 2002 года и охарактеризуйте положения, посвященные формам адвокатских образований.

Литература для самостоятельного изучения к Разделу 3.

1. Адвокатура и адвокатская деятельность: учебник для вузов / А.А. Клишин [и др.]; под редакцией А.А. Клишина, А.А. Шугаева. — 3-е изд., испр. и доп. — Москва: Издательство Юрайт, 2023. — 604 с. — (Высшее образование). — ISBN 978-5-534-14226-6. — Текст: электронный // Образовательная платформа Юрайт [сайт]. — URL: <https://urait.ru/bcode/516310>

2. Сорокотягин, И.Н. Профессиональная этика юриста: учебник для вузов / И.Н. Сорокотягин, А.Г. Маслеев. — 4-е изд., перераб. и доп. — Москва: Издательство Юрайт, 2023. — 281 с. — (Высшее образование). — ISBN 978-5-534-16334-6. — Текст: электронный // Образовательная платформа Юрайт [сайт]. — URL: <https://urait.ru/bcode/530825>

3. Профессиональные навыки юриста. Практикум: учебное пособие для вузов / Е.Н. Доброхотова [и др.]; под общей редакцией Е.Н. Доброхотовой. — Москва: Издательство Юрайт, 2023. — 182 с. — (Высшее образование). — ISBN 978-5-534-03332-8. — Текст: электронный // Образовательная платформа Юрайт [сайт]. — URL: <https://urait.ru/bcode/512300>

3.3. Методические указания к самостоятельной работе по дисциплине (модулю)

Освоение слушателями программы предполагает изучение материалов дисциплин (модулей) в ходе самостоятельной работы.

Для успешного освоения дисциплины (модуля) и достижения поставленных целей необходимо внимательно ознакомиться с рабочей программой дисциплины (модуля), доступной в электронной информационно-образовательной среде РГСУ.

Следует обратить внимание на списки основной и дополнительной литературы, на предлагаемые преподавателем ресурсы информационно-телекоммуникационной сети Интернет. Эта информация необходима для самостоятельной работы обучающегося.

Для более углубленного изучения темы задания для самостоятельной работы рекомендуется выполнять параллельно с изучением данной темы. При выполнении заданий по возможности используйте наглядное представление материала.

Самостоятельная работа включает разнообразный комплекс видов и форм работы обучающихся.

Написание реферата (доклада).

Требования к структуре реферата (доклада):

Работа должна содержать систематизацию и краткое изложение материала из не менее 5-и литературных источников (монографий, научных статей и докладов) по выбранной теме.

Основные требования к оформлению:

Структура доклада (реферата): 1) титульный лист; 2) содержание (в нем последовательно указываются названия пунктов доклада (реферата), указываются страницы, с которых начинается каждый пункт); 3) введение (формулируется суть исследуемой проблемы, обосновывается выбор темы, определяются ее значимость и актуальность, указываются цель и задачи доклада (реферата), дается характеристика используемой литературы); 4) основная часть (каждый раздел ее доказательно раскрывает исследуемый вопрос); 5) выводы и заключение (подводятся итоги или делается обобщенный вывод по теме доклада (реферата)); 6) литература.

Доклад (реферат) оформляется на одной стороне листа белой бумаги формата А4 (210x297 мм). Интервал межстрочный -полуторный. Цвет шрифта - черный. Гарнитура шрифта основного текста - «Times New Roman» или аналогичная. Кегль (размер) от 12 до 14 пунктов. Размеры полей страницы (не менее): правое 10 мм, верхнее – 15 мм, нижнее – 20 мм, левое - 25 мм. Формат абзаца: полное выравнивание («по ширине»). Отступ красной строки одинаковый по всему тексту – 15 мм. Страницы должны быть пронумерованы с учётом титульного листа (на титульном листе номер страницы не ставится). В работах используются цитаты, статистические материалы. Эти данные оформляются в виде сносок (ссылок и примечаний). Внутритекстовые, подстрочные и затекстовые библиографические ссылки должны оформляться в соответствии с ГОСТ Р 7.0.5-2008 «Библиографическая ссылка». Общие требования и правила составления».

Реферат (доклад) сдается в бумажном и электронном виде (10 - 20 печатных страниц).

При проверке реферата (доклада) на антиплагиат - www.antiplagiat.ru - (более 50% заимствований) работа не принимается.

Кейс-задание.

Это учебная конкретная ситуация, специально разрабатываемая на основе фактического материала с целью последующего разбора на групповых учебных занятиях. В ходе разбора ситуаций обучающиеся учатся действовать в команде, проводить анализ и принимать управленческие решения.

Основными критериями оценки выполнения кейс-задания являются:

- навыки групповой работы (оценка альтернатив с учетом слушания и понимания других людей) – до 20% от общей оценки;
- умение провести анализ и синтез информации и аргументов – до 30% от общей оценки;
- способность принимать управленческие решения – до 30% от общей оценки;
- объем и качество оформления – до 20% от общей оценки.

РАЗДЕЛ 4. ОЦЕНОЧНЫЕ МАТЕРИАЛЫ ПО ДИСЦИПЛИНЕ (МОДУЛЮ)

4.1. Форма промежуточной аттестации обучающегося по дисциплине (модулю)

Контрольным мероприятием промежуточной аттестации обучающихся по дисциплине (модулю) является **зачет**, который проводится в **устной** форме.

4.2. Оценочные материалы, определяющие процедуры оценивания знаний, умений, навыков и (или) опыта деятельности, характеризующих этапы формирования компетенций

4.2.1. Организационные основы применения балльно-рейтинговой системы оценки успеваемости обучающихся по дисциплине (модулю)

Оценка качества освоения обучающимися дисциплины (модуля) реализуется в формате балльно-рейтинговой системы оценки успеваемости обучающихся (БРСО).

БРСО в ходе текущего контроля успеваемости и промежуточной аттестации осуществляется по 100-балльной шкале.

Академический рейтинг обучающегося по дисциплине (модулю) складывается из результатов:

- текущего контроля успеваемости (максимальный текущий рейтинг обучающегося 80 рейтинговых баллов);
- промежуточной аттестации (максимальный рубежный рейтинг обучающегося 20 рейтинговых баллов).

Условия оценки освоения обучающимся дисциплины (модуля) в формате БРСО доводятся преподавателем до сведения обучающихся на первом учебном занятии, а также размещены в свободном доступе в электронной информационно-образовательной среде Университета.

4.2.2. Проведение текущего контроля успеваемости обучающихся по дисциплине (модулю) в соответствии с балльно-рейтинговой системой оценки успеваемости обучающегося

В течение учебного семестра до промежуточной аттестации на основании утвержденной рабочей программы дисциплины (модуля) формируется текущий рейтинг обучающегося. Текущий рейтинг обучающегося складывается как сумма рейтинговых баллов, полученных им в течение учебного семестра по всем видам учебных занятий по дисциплине (модулю).

В процессе текущего контроля оцениваются следующие действия обучающегося, направленные на освоение компетенций в рамках изучения учебной дисциплины:

- академическая активность (посещаемость учебных занятий, самостоятельное изучение содержания учебной дисциплины в электронной информационно-образовательной среде, соблюдение сроков сдачи практических заданий и текущих контрольных мероприятий и др.);
- выполнение и сдача текущих и итогового практических заданий (эссе, рефераты, творческие задания, кейс-задания, лабораторные работы, расчетные задания и др., активное участие в групповых интерактивных занятиях (дискуссии, WiKi-проекты и др.), защита проектов и др.);
- прохождение рубежей текущего контроля, включая соблюдение графика их прохождения в электронной информационно-образовательной среде.

Для планирования расчета текущего рейтинга обучающегося используются следующие пропорции:

Вид учебного действия	Максимальная рейтинговая оценка, баллов
академическая активность	10
практические задания	40
<i>из них: текущие практические задания</i>	20
<i>итоговое практическое задание</i>	20
рубежи текущего контроля	30
ИТОГО:	80

В течение учебного семестра по дисциплине (модулю) обучающимся должен быть накоплен текущий рейтинг не менее 52 рейтинговых баллов (65% от максимального значения текущего рейтинга).

Необходимыми условиями допуска обучающегося к промежуточной аттестации по дисциплине являются положительное прохождение обучающимся не менее 65% рубежей текущего контроля с накоплением не менее 65% максимального рейтингового балла за каждый рубеж текущего контроля и положительное выполнение итогового практического задания с накоплением не менее 65% максимального рейтингового балла, установленного за итоговое практическое задание.

Невыполнение вышеуказанных условий является текущей академической задолженностью, которая должна быть ликвидирована обучающимся до контрольного мероприятия промежуточной аттестации.

Сведения о наличии у обучающихся текущей академической задолженности, сроках и порядке добора рейтинговых баллов для её ликвидации доводятся до обучающихся педагогическим работником.

В случае не ликвидации текущей академической задолженности, педагогический работник обязан во время контрольного мероприятия промежуточной аттестации поставить обучающемуся 0 рейтинговых баллов. В этом случае ликвидация текущей академической задолженности возможна в периоды проведения повторной промежуточной аттестации.

4.2.3. Проведение промежуточной аттестации обучающихся по дисциплине (модулю) в соответствии с балльно-рейтинговой системой оценки успеваемости обучающегося

Промежуточная аттестация по дисциплине (модулю) проводится в соответствии с Положением о промежуточной аттестации обучающихся по основным профессиональным образовательным программам в Российском государственном социальном университете и Положением о балльно-рейтинговой системе оценки успеваемости обучающихся по основным профессиональным образовательным программам в Российском государственном социальном университете в действующей редакции.

На промежуточную аттестацию отводится 20 рейтинговых баллов.

Ответы обучающегося на контрольном мероприятии промежуточной аттестации оцениваются педагогическим работником по 20 - балльной шкале, а итоговая оценка по дисциплине (модулю) выставляется по системе зачтено / не зачтено для зачета.

Критерии выставления оценки определяются Положением о балльно-рейтинговой системе оценки успеваемости обучающихся по основным профессиональным образовательным программам высшего образования - программам бакалавриата, программам специалитета, программам магистратуры в Российском государственном социальном университете.

В процессе определения рубежного рейтинга обучающегося используется следующая шкала:

Рубежный рейтинг	Критерии оценки освоения обучающимся учебной дисциплины в ходе контрольных мероприятий промежуточной аттестации
19-20 рейтинговых баллов	обучающийся глубоко и прочно усвоил программный материал, исчерпывающе, последовательно, грамотно и логически стройно его излагает, тесно увязывает с задачами и будущей деятельностью, не затрудняется с ответом при видоизменении задания, свободно справляется с задачами и практическими заданиями, правильно обосновывает принятые решения, умеет самостоятельно обобщать и излагать материал, не допуская ошибок
16-18 рейтинговых баллов	обучающийся твердо знает программный материал, грамотно и по существу излагает его, не допуская существенных неточностей в ответе на вопрос, может правильно применять теоретические положения и владеет необходимыми умениями и навыками при выполнении практических заданий
13-15 рейтинговых баллов	обучающийся освоил основной материал, но не знает отдельных деталей, допускает неточности, недостаточно правильные формулировки, нарушает последовательность в изложении программного материала и испытывает затруднения в выполнении практических заданий
1-12 рейтинговых баллов	обучающийся не знает значительной части программного материала, допускает существенные ошибки, с большими затруднениями выполняет практические задания
0 рейтинговых баллов	не аттестован

4.3. Перечень заданий для проведения текущей и промежуточной оценки знаний, умений, навыков и (или) опыта деятельности, характеризующих этапы формирования компетенций

4.3.1. Оценочные материалы для проведения текущей аттестации и рубежного контроля, обучающихся по дисциплине (модулю)

Перечень вопросов рубежного контроля и текущей аттестации

Раздел - 1 «Общие положения адвокатуры в Российской Федерации»

Форма рубежного контроля – ситуационные задачи

Вопросы/задания рубежного контроля

Код контролируемой компетенции ОПК-2

Задача 1.

Адвокат Иванов заключил соглашение об оказании помощи по уголовному делу с Сидоровым. Через месяц он отказался от осуществления защиты. Однако Сидоров потребовал, чтобы его интересы защищал только адвокат Иванов.

Прав ли Иванов? Изменится ли решение задачи, если соглашение было по гражданскому делу?

Задача 2.

Петров, являющийся адвокатом по уголовному делу Абрамова, в судебных прениях заявил о виновности своего клиента и попросил суд лишить его свободы. Абрамов вину не признавал ни на стадии предварительного расследования, ни в суде.

Нарушил ли Петров нормы закона? Что должен сделать судья в данном случае.

Код контролируемой компетенции ОПК-5

Задача 1.

Гражданин М. обратился к адвокату Акимову, который вел прием в юридической консультации, с вопросом о том, может ли быть привлечен к уголовной ответственности его родственник, пользующийся поддельными документами. Впоследствии М. был привлечен в качестве обвиняемого в мошенничестве с использованием подложных документов. Следователь вызвал адвоката Акимова для допроса в качестве свидетеля. Акимов на допрос являться отказался, сославшись на адвокатскую тайну. Следователь направил представление заведующему юридической консультацией, указав, что Акимов незаконно отказался от явки на допрос в качестве свидетеля, так как он не является защитником М., а всего лишь давал ему разъяснение законодательства, не зная об обстоятельствах дела. В связи с этим следователь просил принять к адвокату Акимову меры воздействия и обязать его явиться на допрос.

Обоснованы ли требования следователя? Что включается в понятие «адвокатская тайна» согласно положениям Федерального закона «Об адвокатской деятельности и адвокатуре в Российской Федерации»?

Задача 2.

Выпускник юридического факультета государственного университета Павлов, имеющий стаж работы 1 год в качестве юриста ООО «Бизнес-Тройка», обратился с заявлением о допуске к квалификационному экзамену для приобретения статуса адвоката. Квалификационная комиссия отказала Павлову в допуске к квалификационному экзамену в связи с тем, что он не отвечает требованиям пункта 1 статьи 9 Федерального закона «Об адвокатской деятельности и адвокатуре в Российской Федерации».

Правомерно ли решение квалификационной комиссии об отказе в допуске Павлова к сдаче квалификационного экзамена? При каких условиях он в дальнейшем может быть допущен к сдаче квалификационного экзамена?

Код контролируемой компетенции ПК-1

Задача 1.

У обвиняемого по уголовному делу С. было 5 адвокатов. Для проведения следственного действия – проверки показаний на месте были приглашены все пять защитников, однако один из них не явился по уважительной причине. Следователь провел следственное действие без него.

Что должны были сделать оставшиеся адвокаты? Допустил ли следователь нарушение норм УПК?

Задача 2.

В ходе предварительного следствия защитник обвиняемого Дорошенко заявил мотивированное ходатайство о вызове и допросе свидетеля стороны обвинения. Следователь удовлетворил данное ходатайство. Адвокат просил согласовать с ним дату и время проведения допроса, чтобы на нем присутствовать. Следователь отказал адвокату в присутствии на допросе, мотивировав тем, что данное следственное действие проводится без участия обвиняемого, и соответственно без участия адвоката.

Правомерен ли отказ следователя?

Код контролируемой компетенции ПК-2

Задача 1.

4 марта 2023 года следователь уведомил участвующего в уголовном деле защитника обвиняемого М. адвоката Денисова о том, что 20 марта 2023 года будет проведен допрос его подзащитного - обвиняемого М. дата и время проведения допроса с адвокатом были согласованы. 20 марта 2023 г. адвокат Денисов на допрос подзащитного не явился. Следователь допрос без адвоката не проводил. 27 марта 2023 года следователь провел допрос обвиняемого М. без участия защитника. Обвиняемый М. против проведения допроса без участия адвоката Денисова не возражал.

Правомерно ли поступил следователь?

Задача 2.

В отношении Нагорного И. Возбуждено уголовное дело по ст. 276 УК РФ (Шпионаж). Обвиняемый заявил следователю ходатайство о приглашении в качестве защитника адвоката М. Следователь отказал в удовлетворении ходатайства, обосновав тем, что адвокат М. не имеет соответствующего допуска к сведениям, составляющим государственную тайну.

Правомерно ли поступил следователь?

Код контролируемой компетенции ПК-3

Задача 1.

В судебном заседании судебного участка № 63 подсудимый Никонов, обвиняемый в совершении преступления, предусмотренного ч. 1 ст. 158 УК РФ, заявил отказ от защитника Смирнова и попросил суд пригласить в качестве защитника его друга Киселева, имеющего 10-летний опыт работы в качестве юриста. Мировой судья удовлетворил ходатайство подсудимого.

Правильно ли поступил суд?

Задача 2.

По окончании предварительного расследования следователь предъявил обвиняемому и его защитнику для ознакомления протокол задержания, постановление о применении меры пресечения, протоколы следственных действий, произведенных с участием обвиняемого,

постановлением о назначении экспертизы. Протоколы следственных действий в отношении иных участников уголовного дела для ознакомления не предъявлялись.

Правильно ли поступил следователь?

Раздел - 2 «Порядок, методика и содержание адвокатской деятельности в Российской Федерации»

Форма рубежного контроля – ситуационные задачи

Вопросы/задания рубежного контроля

Код контролируемой компетенции ОПК-2

Задача 1.

В ходе предварительного следствия обвиняемый К. отказался от защитника Мысина, о чем была сделана отметка в протоколе допроса. В судебном заседании обвиняемый К. заявил ходатайство о допуске к участию в деле того же защитника Мысина. Суд отказал в удовлетворении ходатайства, мотивировав отказ тем, что обвиняемый отказался от адвоката по собственной инициативе с соблюдением процедуры, предусмотренной УПК РФ.

Нарушены ли нормы УПК РФ?

Задача 2.

После вынесения решения об удовлетворении требований истца ответчиком была подана апелляционная жалоба в связи с незаконным, по его мнению, распределением судебных расходов по делу. Адвокат истца при обращении в суд потребовал выдать ему копию решения суда с отметкой о вступлении в законную силу не обжалованной части решения.

Правомерно ли требование адвоката?

Код контролируемой компетенции ОПК-5

Задача 1.

Носов П.К. обратился в суд с иском к Носовой В.М. о расторжении брака и передаче ему троих несовершеннолетних детей на воспитание, ссылаясь на то, что Носова В.М. злоупотребляет спиртными напитками и не уделяет должного внимания воспитанию детей. Производство по делу было прекращено в связи с отказом истца от иска. Через полгода Носов П.К. снова обратился в суд с иском о расторжении брака и передаче ему на воспитание детей, указав, что ответчица продолжает злоупотреблять спиртными напитками, бросила работу, ее поведение в быту стало невыносимым, что отрицательно влияет на воспитание и развитие детей. Суд отказал в принятии искового заявления, сославшись на то, что по этому делу имеется определение о прекращении производства.

Тождественны ли первый и второй иски Носова П.К.? Правильно ли поступил суд?

Задача 2.

Овденко М.С. обратилась в Крутовский районный суд о признании незаконными удержания из ее заработной платы денежных сумм. В ходе судебного разбирательства было установлено, что удержания производились на основании удостоверения Комиссии по трудовым спорам в счет возмещения вреда, причиненного работодателю. Работодатель полагал иск не подлежащим удовлетворению, так как решение об удержании было принято Комиссией по трудовым спорам с согласия работника. В соответствии со ст. 390 ТК РФ решение Комиссии по трудовым спорам может быть обжаловано работником в суд в десятидневный срок со дня вручения ему копии решения комиссии. Копию решения работник получил в день вынесения решения, о чем имеется расписка. С момента вынесения решения прошло 45 дней. Уважительных причин пропуска данного срока не имеется. Оцените правовую ситуацию с точки зрения процессуального законодательства.

Является ли разрешение спора Комиссией по трудовым спорам при ее наличии обязательным? Определите вид подведомственности для описания ситуации.

Код контролируемой компетенции ПК-1

Задача 1.

Лушкин А.С. потребовал через суд от Ракитина П.С. и редакции газеты «Время» опровержения сведений, порочащих его честь и достоинство. Ракитин П.С. и представитель редакции иск не признали, утверждали, что они никаких сведений не распространяли, кроме того, представленные истцом сведения соответствуют действительности. В ходе рассмотрения дела было установлено, что сведения были распространены именно Ракитиным П.С. путем их опубликования в газете «Время». Однако, суд в иске отказал, мотивируя свое решение тем, что истец не доказал ложность и несоответствие действительности распространенных сведений.

Правильно ли поступил суд? Что входит в предмет доказывания по настоящему делу? Каково распределение обязанностей по доказыванию?

Задача 2.

Адвокат при заключении соглашения на представление интересов гражданина как истца по гражданскому делу на вопрос доверителя о том, может ли он (доверитель) присутствовать в судебных заседаниях, ответил, что он (доверитель) не только может, но и обязан участвовать.

Правильно ли ответил адвокат на вопрос доверителя?

Код контролируемой компетенции ПК-2

Задача 1.

Адвокат представлял интересы истца в деле о взыскании долга. Во время нахождения дела в суде первой инстанции ответчик умер. Судья прекратил производство по делу, разъяснив истцу и его адвокату право предъявить новый иск к наследникам должника.

Какие действия и в какие сроки могут быть совершены истцом и его адвокатом?

Задача 2.

Адвокат направил адвокатский запрос в адрес гражданина, являющегося три года назад директором коммерческой организации, причинившей ущерб доверителю адвоката. В настоящее время бывший директор уволился из этой организации.

Обязан ли бывший директор дать ответ на запрос адвоката?

Код контролируемой компетенции ПК-3

Задача 1.

Адвокат при заключении соглашения на представление интересов гражданина, как истца по гражданскому делу, на вопрос доверителя о том, может ли он (доверитель) присутствовать на судебных заседаниях, ответил, что не может, так как участие в деле представителя-адвоката исключает участие доверителя.

Правильно ли ответил адвокат на вопрос доверителя?

Задача 2.

Три адвоката, учредивших коллегия адвокатов, среди прочих внутренних документов коллегии, приняли Положение о порядке соблюдения норм Кодекса профессиональной этики адвоката, предусмотрев в нем необходимость ознакомления с Кодексом помощников и стажеров адвокатов.

В полной ли мере соответствует такое Положение нормам Кодекса профессиональной этики адвоката?

Раздел - 3 «Адвокатская деятельность в судопроизводстве»

Форма рубежного контроля – ситуационные задачи

Вопросы/задания рубежного контроля

Код контролируемой компетенции ОПК-2

Задача 1.

Адвокат без согласия доверителя использовал сообщенные ему доверителем сведения для обоснования своей позиции по возбужденному против него дисциплинарному производству по жалобе доверителя. Доверитель обвинил адвоката в разглашении адвокатской тайны.

Нарушена ли адвокатская тайна?

Задача 2.

При производстве допроса обвиняемого его защитник адвокат Самсонов В.Я. попросил оставить их наедине для дачи своему подзащитному консультации в рамках оказания ему юридической помощи. Следователь отказался выполнить просьбу адвоката.

Правомерен ли отказ следователя?

Код контролируемой компетенции ОПК-5

Задача 1.

В судебном заседании подсудимый Никонов Н.В., обвиняемый в совершении изнасилования, заявил отказ от защитника адвоката Смирнова В.Я. и попросил суд пригласить в качестве защитника его друга Киселева Ю.В., имеющего 10-летний опыт работы в качестве юриста. Суд удовлетворил ходатайство подсудимого.

Правильно ли поступил суд?

Задача 2.

Адвокат С., представляющий интересы истца на основании ордера, в ходе судебного заседания подал заявление об отказе от части заявленных исковых требований. Суд удовлетворил указанное заявление и вынес определение о принятии частичного отказа от иска и прекращении производства в указанной части.

Правильно ли поступил суд?

Код контролируемой компетенции ПК-1

Задача 1.

К адвокату обратился малоимущий гражданин РФ с просьбой об оказании бесплатной юридической помощи в виде представления его интересов в Европейском Суде по правам человека. Адвокат отказал гражданину в удовлетворении просьбы, сославшись на занятость делами своих доверителей.

Есть ли основания для привлечения адвоката к дисциплинарной ответственности?

Задача 2.

Адвокат предложил доверителю заключить соглашение об оказании юридической помощи с условием о неустойке, выплачиваемой доверителем адвокату в случае просрочки выплаты вознаграждения.

Соответствует ли подобная договорная неустойка адвокатской этике?

Код контролируемой компетенции ПК-2

Задача 1.

В ходе допроса обвиняемого потребовалась консультация защитника. Однако, следователь запретил всяческие переговоры между обвиняемым и защитником, мотивируя это тем, что на все вопросы следователя обвиняемый должен отвечать самостоятельно, а защитник не имеет право вмешиваться в ход следственного действия.

Является ли законным отказ следователя? Что в данной ситуации может сделать защитник?

Задача 2.

Адвокат, учредивший адвокатский кабинет, отказал налоговому инспектору в возможности ознакомления во время налоговой проверки с соглашениями об оказании юридической помощи, заключенными адвокатом с доверителями.

Законно ли поступил адвокат?

Код контролируемой компетенции ПК-3

Задача 1.

В ходе предварительного следствия адвокат получает повестку о вызове в качестве свидетеля по делу, в котором он участвует в качестве защитника.

Каковы должны быть действия адвоката в данной ситуации и какие последствия для адвоката повлечет явка адвоката на допрос?

Задача 2.

Адвокатское бюро г. Мытищи открыло филиал в г. Новосибирске.

Членами какой адвокатской палаты субъекта РФ должны быть адвокаты, осуществляющие адвокатскую деятельность в этом филиале?

4.3.2. Оценочные материалы для проведения промежуточной аттестации обучающихся по дисциплине (модулю)

Вопросы/задания для проведения промежуточной аттестации обучающихся по дисциплине (модулю)

Код контролируемой компетенции ОПК-2

1. История Российской адвокатуры. Русская адвокатура IX века и адвокатура советского периода. Российская адвокатура периоды судебно-правовой реформы 90-х годов 20 столетия.
2. Правовое положение и роль адвокатуры в обеспечении защиты прав и законных интересов физических и юридических лиц. Адвокатура и государство.
3. Понятия «адвокатская деятельность» и «адвокат» по ФЗ «об адвокатской деятельности и адвокатуре в Российской Федерации».
4. Международное и российское законодательство об адвокатской деятельности и адвокатуре.
5. Адвокат – субъект реализации правозащитной функции адвокатуры, консультант, защитник, представитель, поверенный. Виды юридической помощи, оказываемые адвокатом.
6. Полномочия адвоката. Обязанности адвоката.
7. Приобретение статуса адвоката. Основные требования к лицу, желающему приобрести статус адвоката в РФ.
8. Порядок допуска к квалифицированному экзамену на право присвоения статуса адвоката.

Код контролируемой компетенции ОПК-5

1. Порядок присвоения статуса адвоката. Квалификационный экзамен.
2. Реестр адвокатов.
3. Приостановление статуса адвоката.
4. Прекращение статуса адвоката.
5. Гарантии независимости адвоката.
6. Формы адвокатских образований.

7. Адвокатский кабинет. Порядок учреждения, регистрации и организационно-правовая форма.
8. Коллегия адвокатов. Порядок учреждения, регистрация и организационно-правовая форма.

Код контролируемой компетенции ПК-1

1. Адвокатское бюро. Порядок учреждения, регистрация и организационно-правовая форма.
2. Юридическая консультация. Порядок учреждения, регистрация и организационно-правовая форма.
3. Помощник адвоката. Стажер адвоката.
4. Адвокатская плата субъекта РФ. Порядок образования.
5. Совет адвокатской палаты субъекта РФ. Порядок избрания и функции.
6. Квалификационная комиссия. Порядок формирования и основные функции.
7. Федеральная палата адвокатов РФ. Порядок создания.
8. Совет Федеральной палаты адвокатов РФ. Порядок избрания и функции.

Код контролируемой компетенции ПК-2

1. Соглашение об оказании юридической помощи между адвокатом и доверителем. Существенные условия соглашения.
2. Оказание юридической помощи гражданам Российской Федерации бесплатно.
3. Участие адвоката в качестве защитника в уголовном судопроизводстве по назначению.
4. Адвокатская тайна.
5. Профессиональная этика адвоката. Кодекс профессиональной этики адвоката.
6. Порядок привлечения адвоката к дисциплинарной ответственности.
7. Процессуальное положение адвоката-защитника в уголовном судопроизводстве.
8. Адвокат в процессе производства по делам об административных правонарушениях.

Код контролируемой компетенции ПК-3

1. Адвокат-представитель доверителя в гражданском процессе.
2. Адвокат-представитель доверителя в арбитражном процессе.
3. Адвокат-представитель доверителя в третейском суде.
4. Адвокат-представитель доверителя в производстве, связанном с исполнением судебных постановлений.
5. Адвокат в Конституционном судопроизводстве.
6. Адвокат-представитель Заявителя в Европейском суде по правам человека.
7. Консультационная работа адвоката и правовое обслуживание сферы хозяйственных отношений.
8. Предмет и методика доказывания адвоката в рамках судебного процесса в Конституционном Суде РФ.

РАЗДЕЛ 5. УСЛОВИЯ РЕАЛИЗАЦИИ ДИСЦИПЛИНЫ (МОДУЛЯ)

5.1. Перечень основной и дополнительной учебной литературы для освоения дисциплины (модуля)

5.1.1. Основная литература

1. Адвокатура и адвокатская деятельность: учебник для вузов / А.А. Клишин [и др.]; под редакцией А.А. Клишина, А.А. Шугаева. — 3-е изд., испр. и доп. — Москва: Издательство Юрайт, 2023. — 604 с. — (Высшее образование). — ISBN 978-5-534-14226-6. — Текст: электронный // Образовательная платформа Юрайт [сайт]. — URL: <https://urait.ru/bcode/516310>

2. Сорокотягин, И.Н. Профессиональная этика юриста: учебник для вузов / И.Н. Сорокотягин, А.Г. Маслеев. — 4-е изд., перераб. и доп. — Москва: Издательство Юрайт, 2023. — 281 с. — (Высшее образование). — ISBN 978-5-534-16334-6. — Текст: электронный // Образовательная платформа Юрайт [сайт]. — URL: <https://urait.ru/bcode/530825>

3. Профессиональные навыки юриста. Практикум: учебное пособие для вузов / Е.Н. Доброхотова [и др.]; под общей редакцией Е.Н. Доброхотовой. — Москва: Издательство Юрайт, 2023. — 182 с. — (Высшее образование). — ISBN 978-5-534-03332-8. — Текст: электронный // Образовательная платформа Юрайт [сайт]. — URL: <https://urait.ru/bcode/512300>

5.1.2. Дополнительная литература

1. Иванова, Т. В. Правовая аргументация: учебное пособие для вузов / Т. В. Иванова, О. В. Никитина. — 2-е изд., перераб. и доп. — Москва: Издательство Юрайт, 2023. — 197 с. — (Высшее образование). — ISBN 978-5-534-17532-5. — Текст: электронный // Образовательная платформа Юрайт [сайт]. — URL: <https://urait.ru/bcode/533259>

2. Таран, А.С. Профессиональная этика юриста: учебник и практикум для вузов / А.С. Таран. — Москва: Издательство Юрайт, 2023. — 329 с. — (Высшее образование). — ISBN 978-5-534-16757-3. — Текст: электронный // Образовательная платформа Юрайт [сайт]. — URL: <https://urait.ru/bcode/531647>

3. Максимова, Т.Ю. Профессиональные навыки юриста. Практикум: учебное пособие для вузов / Т.Ю. Максимова, Т.Ю. Маркова, Л.П. Михайлова. — Москва: Издательство Юрайт, 2023. — 193 с. — (Высшее образование). — ISBN 978-5-534-03328-1. — Текст: электронный // Образовательная платформа Юрайт [сайт]. — URL: <https://urait.ru/bcode/511769>

5.2. Перечень ресурсов информационно-коммуникационной сети «Интернет», необходимых для освоения дисциплины (модуля)

№ №	Название электронного ресурса	Описание электронного ресурса	Используемый для работы адрес
1.	ЭБС «Университетская библиотека онлайн»	Электронная библиотека, обеспечивающая доступ высших и средних учебных заведений, публичных библиотек и корпоративных пользователей к наиболее востребованным материалам по всем отраслям знаний от ведущих российских издательств	http://biblioclub.ru/
2.	Научная электронная библиотека eLIBRARY.ru	Крупнейший российский информационно-аналитический портал в области науки, технологии, медицины и образования, содержащий рефераты и полные тексты более 34 млн. научных публикаций и патентов	http://elibrary.ru/
3.	Образовательная платформа Юрайт	Электронно-библиотечная система для ВУЗов, ССУЗов, обеспечивающая доступ к учебникам, учебной и методической литературе по различным дисциплинам.	https://urait.ru/
4.	База данных "EastView"	Полнотекстовая база данных периодических изданий	https://dlib.eastview.com
5.	Электронная библиотека "Grebennikon"	Библиотека предоставляет доступ более чем к 30 журналам, выпускаемых Издательским домом "Гребенников".	https://grebennikon.ru/

5.3. Методические указания для обучающихся по освоению дисциплины (модуля)

Освоение обучающимся дисциплины (модуля) предполагает изучение материалов дисциплины (модуля) на аудиторных занятиях и в ходе самостоятельной работы. Аудиторные занятия проходят в форме лекций, семинаров и практических занятий.

При подготовке к аудиторным занятиям необходимо помнить особенности каждой формы его проведения.

Подготовка к учебному занятию лекционного типа заключается в следующем.

С целью обеспечения успешного обучения обучающийся должен готовиться к лекции, поскольку она является важнейшей формой организации учебного процесса, поскольку:

- знакомит с новым учебным материалом;
- разъясняет учебные элементы, трудные для понимания;
- систематизирует учебный материал;
- ориентирует в учебном процессе.

С этой целью:

- внимательно прочитайте материал предыдущей лекции;
- ознакомьтесь с учебным материалом по учебнику и учебным пособиям с темой прочитанной лекции;
- внесите дополнения к полученным ранее знаниям по теме лекции на полях лекционной тетради;
- запишите возможные вопросы, которые вы зададите лектору на лекции по материалу изученной лекции;
- постарайтесь уяснить место изучаемой темы в своей подготовке;
- узнайте тему предстоящей лекции (по тематическому плану, по информации лектора) и запишите информацию, которой вы владеете по данному вопросу.

Подготовка к занятию семинарского типа

При подготовке и работе во время проведения занятий семинарского типа следует обратить внимание на следующие моменты: на процесс предварительной подготовки, на работу во время занятия, обработку полученных результатов, исправление полученных замечаний.

Предварительная подготовка к учебному занятию семинарского типа заключается в изучении теоретического материала в отведенное для самостоятельной работы время, ознакомление с инструктивными материалами с целью осознания задач практического занятия.

Работа во время проведения учебного занятия семинарского типа включает:

- консультирование студентов преподавателями с целью предоставления исчерпывающей информации, необходимой для самостоятельного выполнения предложенных преподавателем задач;
- самостоятельное выполнение заданий согласно обозначенной учебной программой тематики.

Обработка, обобщение полученных результатов проводится обучающимися самостоятельно или под руководством преподавателя (в зависимости от степени сложности поставленных задач). В результате оформляется индивидуальный отчет. Подготовленная к сдаче на контроль и оценку работа сдается преподавателю. Форма отчетности может быть письменная, устная или две одновременно. Главным результатом в данном случае служит получение положительной оценки по каждому практическому занятию. Это является необходимым условием при проведении рубежного контроля и допуска к зачету. При получении неудовлетворительных результатов обучающийся имеет право в дополнительное время пересдать преподавателю работу до проведения промежуточной аттестации.

5.4. Информационно-технологическое обеспечение образовательного процесса по дисциплине (модюлю)

5.4.1. Средства информационных технологий

1. Персональные компьютеры;
2. Средства доступа в Интернет;
3. Проектор.

5.4.2. Лицензионное и свободно распространяемое программное обеспечение, в том числе отечественного производства:

1. Операционная система: Astra Linux SE
2. Пакет офисных программ: LibreOffice
3. Справочная система Консультант+
4. Okular или Acrobat Reader DC
5. Ark или 7-zip
6. User Gate
7. TrueConf (client)

5.4.3. Информационные справочные системы и профессиональные базы данных

№ №	Название электронного ресурса	Описание электронного ресурса	Используемый для работы адрес
1.	ЭБС «Университетская библиотека онлайн»	Электронная библиотека, обеспечивающая доступ высших и средних учебных заведений, публичных библиотек и корпоративных пользователей к наиболее востребованным материалам по всем отраслям знаний от ведущих российских издательств	http://biblioclub.ru/
2.	Научная электронная библиотека eLIBRARY.ru	Крупнейший российский информационно-аналитический портал в области науки, технологии, медицины и образования, содержащий рефераты и полные тексты более 34 млн научных публикаций и патентов	http://elibrary.ru/
3.	Образовательная платформа Юрайт	Электронно-библиотечная система для ВУЗов, ССУЗов, обеспечивающая доступ к учебникам, учебной и методической литературе по различным дисциплинам.	https://urait.ru/
4.	База данных "EastView"	Полнотекстовая база данных периодических изданий	https://dlib.eastview.com
5.	Электронная библиотека "Grebennikon"	Библиотека предоставляет доступ более чем к 30 журналам, выпускаемых Издательским домом "Гребенников".	https://grebennikon.ru/

5.5. Материально-техническое обеспечение образовательного процесса по дисциплине (модюлю)

Для изучения дисциплины (модуля) используются:

Учебная аудитория для занятий лекционного типа оснащена специализированной мебелью (стол для преподавателя, парты, стулья, доска для написания мелом); техническими средствами обучения (видеопроjectionное оборудование, средства звуковоспроизведения, экран и имеющие выход в сеть Интернет).

Учебная аудитория для занятий семинарского типа оснащена специализированной мебелью (стол для преподавателя, парты, стулья, доска для написания мелом); техническими средствами обучения (видеопроекционное оборудование, средства звуковоспроизведения, экран и имеющие выход в сеть Интернет).

Помещения для самостоятельной работы обучающихся: оснащены специализированной мебелью (парты, стулья) техническими средствами обучения (персональные компьютеры с доступом в сеть Интернет и обеспечением доступа в электронно-информационную среду университета, программным обеспечением).

5.6. Образовательные технологии

При реализации дисциплины (модуля) применяются различные образовательные технологии, в том числе технологии электронного обучения.

Освоение дисциплины (модуля) предусматривает использование в учебном процессе активных и интерактивных форм проведения учебных занятий в форме деловых и ролевых игр, разбора конкретных ситуаций в сочетании с внеаудиторной работой с целью формирования и развития **профессиональных** навыков обучающихся.

При освоении дисциплины (модуля) предусмотрено применением электронного обучения и дистанционных образовательных технологий.

Учебные часы дисциплины (модуля) предусматривают классическую контактную работу преподавателя с обучающимся в аудитории и контактную работу посредством электронной информационно-образовательной среды в синхронном и асинхронном режиме (вне аудитории) посредством применения возможностей компьютерных технологий (электронная почта, электронный учебник, тестирование, вебинар, видеофильм, презентация, форум и др.).

ЛИСТ РЕГИСТРАЦИИ ИЗМЕНЕНИЙ

№ п/п	Содержание изменения	Реквизиты документа об утверждении изменения	Дата введения изменения
1.	Утверждена и введена в действие решением Ученого совета факультета на основании Федерального государственного образовательного стандарта высшего образования – бакалавриата по направлению подготовки 40.03.01 Юриспруденция, утвержденного приказом Министерства науки и высшего образования Российской Федерации от 13 августа 2020 г. № 1011	Протокол заседания Ученого совета факультета юриспруденции и правового регулирования № 10 от «16» мая 2023 года	
2.	*	Протокол заседания Ученого совета факультета № _____ от «____» _____ 20__ года	____.____.____
3.	*	Протокол заседания Ученого совета факультета № _____ от «____» _____ 20__ года	____.____.____
4.	*	Протокол заседания Ученого совета факультета № _____ от «____» _____ 20__ года	____.____.____



**Министерство науки и высшего образования Российской Федерации
Федеральное государственное бюджетное образовательное
учреждение высшего образования
«Российский государственный социальный университет»**

УТВЕРЖДАЮ

**Декан факультета юриспруденции
и правового регулирования**

Д.Ю. Левшиц

16 мая 2023 г.

**РАБОЧАЯ ПРОГРАММА ДИСЦИПЛИНЫ (МОДУЛЯ)
ПРАВО ИНТЕЛЛЕКТУАЛЬНОЙ СОБСТВЕННОСТИ**

**Направление подготовки
«40.03.01 Юриспруденция»**

**Направленность
«Гражданско-правовая»**

**ОБРАЗОВАТЕЛЬНАЯ ПРОГРАММА ВЫСШЕГО ОБРАЗОВАНИЯ –
ПРОГРАММА БАКАЛАВРИАТА**

**Форма обучения
Очная**

Москва 2023

Рабочая программа дисциплины (модуля) «Право интеллектуальной собственности» разработана на основании федерального государственного образовательного стандарта высшего образования – бакалавриата по направлению подготовки 40.03.01 Юриспруденция, утвержденного приказом Министерства науки и высшего образования Российской Федерации от 13.08.2020 № 1011, учебного плана по основной профессиональной образовательной программе высшего образования – программе *бакалавриата* по направлению 40.03.01 Юриспруденция.

Рабочая программа дисциплины (модуля) разработана заведующим кафедры «Правовое регулирование патентной работы и в области авторских прав» доктором юридических наук, профессором Гушиным В.В.

Руководитель основной профессиональной образовательной программы
канд. юрид. наук, доцент



Митячкина Е.С.

(подпись)

Рабочая программа дисциплины (модуля) обсуждена и утверждена на Ученом Совете факультета юриспруденции и правового регулирования

Протокол № 10 от «16» мая 2023 года

Декан факультета юриспруденции и правового регулирования, канд. юрид. наук, профессор



Левшиц Д.Ю.

СОДЕРЖАНИЕ

РАЗДЕЛ 1. ПАСПОРТ РАБОЧЕЙ ПРОГРАММЫ ДИСЦИПЛИНЫ (МОДУЛЯ)	4
1.1. Цель и задачи дисциплины (модуля).....	4
1.2. Планируемые результаты обучения по дисциплине (модулю) в рамках планируемых результатов освоения основной профессиональной образовательной программы высшего образования – программы бакалавриата, соотнесенные с установленными индикаторами достижения компетенций	4
РАЗДЕЛ 2. СТРУКТУРА И СОДЕРЖАНИЕ ДИСЦИПЛИНЫ (МОДУЛЯ)	6
2.1 Объем дисциплины (модуля), включая контактную работу обучающегося с педагогическими работниками и самостоятельную работу обучающегося	6
2.2. Учебно-тематический план дисциплины (модуля)	6
2.3. Содержание дисциплины (модуля)	7
РАЗДЕЛ 3. УЧЕБНО-МЕТОДИЧЕСКОЕ ОБЕСПЕЧЕНИЕ САМОСТОЯТЕЛЬНОЙ РАБОТЫ ОБУЧАЮЩИХСЯ ПО ДИСЦИПЛИНЕ (МОДУЛЮ)	11
3.1. Виды самостоятельной работы обучающихся по дисциплине (модулю).....	11
3.2. Задания для самостоятельной работы	11
3.3. Методические указания к самостоятельной работе по дисциплине (модулю).....	14
РАЗДЕЛ 4. ОЦЕНОЧНЫЕ МАТЕРИАЛЫ ПО ДИСЦИПЛИНЕ (МОДУЛЮ)	15
4.1. Форма промежуточной аттестации обучающегося по дисциплине (модулю).....	15
4.2. Оценочные материалы, определяющие процедуры оценивания знаний, умений, навыков и (или) опыта деятельности, характеризующих этапы формирования компетенций	15
4.2.1. Организационные основы применения балльно-рейтинговой системы оценки успеваемости обучающихся по дисциплине (модулю).....	15
4.2.2. Проведение текущего контроля успеваемости обучающихся по дисциплине (модулю) в соответствии с балльно-рейтинговой системой оценки успеваемости обучающегося	15
4.2.3. Проведение промежуточной аттестации обучающихся по дисциплине (модулю) в соответствии с балльно-рейтинговой системой оценки успеваемости обучающегося	16
4.3. Перечень заданий для проведения текущей и промежуточной оценки знаний, умений, навыков и (или) опыта деятельности, характеризующих этапы формирования компетенций....	18
4.3.1. Оценочные материалы для проведения текущей аттестации и рубежного контроля, обучающихся по дисциплине (модулю)	18
4.3.2. Оценочные материалы для проведения промежуточной аттестации обучающихся по дисциплине (модулю)	24
РАЗДЕЛ 5. УСЛОВИЯ РЕАЛИЗАЦИИ ДИСЦИПЛИНЫ (МОДУЛЯ)	25
5.1. Перечень основной и дополнительной учебной литературы для освоения дисциплины (модуля).....	25
5.1.1. Основная литература	25
5.1.2. Дополнительная литература	25
5.2 Перечень ресурсов информационно-коммуникационной сети «Интернет», необходимых для освоения дисциплины (модуля)	25
5.3 Методические указания для обучающихся по освоению дисциплины (модуля)	26
5.4 Информационно-технологическое обеспечение образовательного процесса по дисциплины (модуля).....	27
5.4.1. Средства информационных технологий	27
5.4.2. Лицензионное и свободно распространяемое программное обеспечение, в том числе отечественного производства:	27
5.4.3. Информационные справочные системы и профессиональные базы данных	27
5.5. Материально-техническое обеспечение образовательного процесса по дисциплине (модулю)	27
5.6. Образовательные технологии	28
ЛИСТ РЕГИСТРАЦИИ ИЗМЕНЕНИЙ	29

РАЗДЕЛ 1. ПАСПОРТ РАБОЧЕЙ ПРОГРАММЫ ДИСЦИПЛИНЫ (МОДУЛЯ)

1.1. Цель и задачи дисциплины (модуля)

Целью дисциплины (модуля) является приобретение студентами теоретических знаний в области интеллектуальных прав, с последующим применением в профессиональной сфере по их защите.

Задачи дисциплины (модуля):

1. изучение источников и системы права интеллектуальной собственности;
2. усвоение основных принципов, понятий о типах субъектов, видах объектов и о содержании правоотношений в области интеллектуальных прав;
3. изучение основных форм и направлений правового регулирования частноправовых и публично-правовых отношений;
4. выяснение природы и сущности правовых отношений в области создания, использования и передачи объектов, охраняемых в соответствии с законодательством об интеллектуальной собственности;
5. получение знаний в области применения норм права в практической деятельности;
6. усвоение основных межотраслевых знаний с целью подготовки к практической деятельности;
7. ознакомление с существующей правоприменительной практикой в РФ и за рубежом в сфере интеллектуальных прав.

1.2. Планируемые результаты обучения по дисциплине (модулю) в рамках планируемых результатов освоения основной профессиональной образовательной программы высшего образования – программы *бакалавриата*, соотнесенные с установленными индикаторами достижения компетенций

Процесс освоения дисциплины (модуля) направлен на формирование у обучающихся следующих компетенций: ОПК-4; ПК-3 в соответствии с учебным планом.

В результате освоения дисциплины (модуля) обучающийся должен демонстрировать следующие результаты:

Категория компетенций (при наличии)	Код компетенции Формулировка компетенции	Код и наименование индикатора достижения компетенции	Результаты обучения
Толкование права	ОПК-4 Способен профессионально толковать нормы права	ОПК-4.1 Понимает сущность и значение толкования норм права в профессиональной юридической деятельности ОПК-4.2 Владеет навыками применения различных способов толкования ОПК-4.3 Владеет навыками по разъяснению норм права	<i>Знать:</i> понятие, виды и способы толкования правовых норм; роль и значение толкования правовых норм в механизме правового регулирования и обеспечения законности <i>Уметь:</i> определять объект профессионального толкования; определять необходимый способ толкования правовой нормы применительно к задаче профессиональной деятельности; определять смысл и содержание

			<p>правовой нормы</p> <p><i>Владеть:</i> навыками профессионального толкования норм права; навыками толкования норм права, позволяющими однозначно уяснить их смысл и содержание; навыками разъяснения смысла и содержания правовых норм</p>
	<p>ПК-3 Способен оказывать правовую помощь гражданам и организациям и иные виды юридических услуг, давать квалифицированные профессиональные заключения и консультации в конкретных сферах юридической деятельности</p>	<p>ПК-3.1. Выявляет и формулирует наличие правовой проблемы ПК-3.2. Определяет цель обращения за правовой помощью, устанавливает юридически значимые обстоятельства по делу ПК-3.3. Определяет возможные способы решения правовой проблемы, разрабатывает план их реализации, выделяет их преимущества и недостатки ПК-3.4. Знает и применяет правила оформления правового заключения и письменной консультации ПК-3.5. Знает и соблюдает правила эффективной коммуникации при оказании правовой помощи и юридических услуг ПК-3.6 Вырабатывает различные варианты решения конкретных задач на основе норм права и полученных аналитических данных</p>	<p><i>Знать:</i> нормативную базу и правоприменительную практику в области интеллектуальных права;; методiku, принципы и алгоритм осуществления самостоятельной работы при ведении практической профессиональной деятельности</p> <p><i>Уметь:</i> выявлять потенциально охраноспособные объекты и аргументированно консультировать разработчиков в вопросах выбора формы правовой охраны</p> <p><i>Владеть:</i> навыками составления документов в конкретной области профессиональной деятельности</p>

РАЗДЕЛ 2. СТРУКТУРА И СОДЕРЖАНИЕ ДИСЦИПЛИНЫ (МОДУЛЯ)

2.1 Объем дисциплины (модуля), включая контактную работу обучающегося с педагогическими работниками и самостоятельную работу обучающегося

Общая трудоемкость дисциплины (модуля) составляет 4 зачетных единиц.

Очная форма обучения

Вид учебной работы	Всего часов	Семестры			
		8			
Контактная работа обучающихся с педагогическими работниками	144	144			
Лекционные занятия	36	36			
<i>из них: в форме практической подготовки</i>					
Практические занятия	36	36			
<i>из них: в форме практической подготовки</i>					
Самостоятельная работа обучающихся	63	63			
Контроль промежуточной аттестации	9	9			
Форма промежуточной аттестации	зачет				
ОБЪЕМ ДИСЦИПЛИНЫ (МОДУЛЯ) В ЧАСАХ	144	144			

2.2. Учебно-тематический план дисциплины (модуля)

Очной формы обучения

Раздел, тема	Виды учебной работы, академических часов									
	Всего	Самостоятельная работа	Контактная работа обучающихся с педагогическими работниками							
			Всего	Лекционные занятия <i>из них: в форме практической подготовки</i>	Практические занятия <i>из них: в форме практической подготовки</i>	Лабораторные занятия <i>из них: в форме практической подготовки</i>	Консультации <i>из них: в форме практической подготовки</i>			
Семестр 8										
Раздел 1. Право собственности на результаты интеллектуальной деятельности	135	63	72	36	36					
Тема 1. Основные понятия права интеллектуальной собственности	15	7	8	4	4					
Тема 2. Распоряжение исключительными правами	15	7	8	4	4					

Раздел, тема	Виды учебной работы, академических часов										
	Всего	Самостоятельная работа	Контактная работа обучающихся с педагогическими работниками								
			Всего	Лекционные занятия	из них: в форме практической подготовки	Практические занятия	из них: в форме практической подготовки	Лабораторные занятия	из них: в форме практической подготовки	Консультации	из них: в форме практической подготовки
Тема 3. Авторское право	19	7	12	6		6					
Тема 4. Права, смежные с авторскими	15	7	8	4		4					
Тема 5. Патентное право	23	7	16	8		8					
Тема 6. Право на секрет производства (ноу-хау)	11	7	4	2		2					
Тема 7. Особенности правовой охраны компьютерных программ и баз данных	11	7	4	2		2					
Тема 8. Права на средства индивидуализации юридических лиц, товаров, работ, услуг и предприятий	11	7	4	2		2					
Тема 9. Защита нарушенных интеллектуальных прав авторов и правообладателей	15	7	8	4		4					
Контроль промежуточной аттестации (час)	9										
<i>Форма промежуточной аттестации</i>	<i>зачет</i>										
Общий объем, часов	144	63	72	36		36					

2.3. Содержание дисциплины (модуля)

РАЗДЕЛ 1. Право собственности на результаты интеллектуальной деятельности

Тема 1. Основные понятия права интеллектуальной собственности.

Перечень изучаемых элементов содержания:

Значение результатов интеллектуальной деятельности на современном этапе развития общества. Становление и современное состояние правовой охраны результатов интеллектуальной деятельности и средств индивидуализации юридических лиц, товаров, работ, услуг и предприятий. Охраняемые результаты интеллектуальной деятельности и средства индивидуализации: понятие, виды. Понятие интеллектуальной собственности. Основные институты права интеллектуальной собственности. Интеллектуальные права. Личные права. Исключительное право и срок его действия. Действие интеллектуальных прав на территории Российской Федерации. Субъекты права интеллектуальной собственности. Автор результата интеллектуальной деятельности. Соавторство. Правообладатели. Организации по управлению авторскими и смежными правами. Федеральный орган исполнительной власти по

интеллектуальной собственности. Международное сотрудничество и основные международные соглашения в сфере охраны интеллектуальной собственности.

Тема 2. Распоряжение исключительными правами.

Перечень изучаемых элементов содержания:

Договоры о распоряжении исключительными правами и их место в системе гражданско-правовых договоров. Договор об отчуждении исключительных прав. Лицензионные договоры: понятие, стороны, содержание. Виды лицензионных договоров. Сублицензионные договоры. Принудительная лицензия. Договор коммерческой концессии. Использование результатов интеллектуальной деятельности в составе сложного объекта. Переход исключительного права без договора.

Тема 3. Авторское право.

Перечень изучаемых элементов содержания:

Авторские права. Объекты авторского права. Производные и составные произведения. Произведения, не охраняемые авторским правом. Проекты официальных документов, символов, знаков. Общие положения авторского права. Срок охраны авторским правом. Личные права авторов. Исключительные и иные права авторов. Понятие использования произведения. Распоряжение исключительными авторскими правами. Издательский лицензионный договор. Авторский договор заказа. Служебные произведения. Свободное использование произведений. Использование произведений в научных, учебных и информационных целях. Наследование авторских прав.

Тема 4. Права, смежные с авторскими.

Перечень изучаемых элементов содержания:

Понятие интеллектуальных прав, смежных с авторскими. Объекты смежных прав. Общие положения об охране прав, смежных с авторскими. Права исполнителей. Права производителей фонограмм. Права организаций эфирного и кабельного вещания. Права изготовителя базы данных. Права публикатора на произведения науки, литературы и искусства. Распоряжение исключительными смежными правами. Использование объектов смежных прав без согласия правообладателя и без выплаты вознаграждения. Управление смежными правами на коллективной основе.

Тема 5. Патентное право.

Перечень изучаемых элементов содержания:

Основные положения патентного права. Объекты патентных прав. Понятие и признаки изобретения. Понятие и признаки полезной модели. Понятие и признаки промышленного образца. Авторы и патентообладатели. Патент на изобретение, полезную модель и промышленный образец. Процедура получения патента. Патентные поверенные. Прекращение и восстановление действия патента. Права авторов и патентообладателей изобретений, полезных моделей и промышленных образцов. Распоряжение исключительным правом на изобретение, полезную модель и промышленный образец. Действия, не являющиеся нарушением исключительных патентных прав.

Тема 6. Право на секрет производства (ноу-хау).

Перечень изучаемых элементов содержания:

Понятие секрета производства (ноу-хау). Исключительные права на секрет производства. Распоряжение правом на секрет производства. Договор об отчуждении секрета производства: форма и содержание. Существенные и иные условия договора об отчуждении секрета производства. Лицензионные договоры о предоставлении права на секрет производства. Содержание лицензионного договора о предоставлении права на секрет производства. Права на служебные секреты производства и секреты производства, полученные при выполнении работ по договору.

Тема 7. Особенности правовой охраны компьютерных программ и баз данных.

Перечень изучаемых элементов содержания:

Понятие программы для ЭВМ как объекта авторских прав. Понятие базы данных как объекта авторских прав. Источники правового регулирования программ для ЭВМ и баз данных как объектов авторских прав. Особенности реализации исключительного права на программы для ЭВМ и базы данных. Особенности распоряжения исключительным правом на программы для ЭВМ и базы данных. Особенности защиты исключительного права на программы для ЭВМ и базы данных.

Тема 8. Права на средства индивидуализации юридических лиц, товаров, работ, услуг и предприятий.

Перечень изучаемых элементов содержания:

Фирменное наименование. Исключительное право на фирменное наименование: действие и способы защиты. Товарные знаки и знаки обслуживания. Государственная регистрация товарного знака. Особенности правовой охраны коллективных и общеизвестных товарных знаков. Использование товарного знака. Передача товарного знака. Прекращение правовой охраны товарного знака. Защита права на товарный знак. Наименование места происхождения товара и его правовая охрана: общая характеристика. Коммерческие обозначения. Право на фирменное наименование. Понятие и виды товарного знака и знака обслуживания. Наименование места происхождения товара и его правовая охрана: общая характеристика.

Тема 9. Защита нарушенных интеллектуальных прав авторов и правообладателей.

Перечень изучаемых элементов содержания:

Понятие нарушения прав на охраняемые законом результаты интеллектуальной деятельности. Наиболее распространенные нарушения прав авторов и правообладателей. Способы гражданско-правовой защиты нарушенных интеллектуальных прав. Защита исключительных прав. Защита личных неимущественных прав. Самозащита исключительных прав. Особенности применения гражданско-правовой ответственности за нарушение исключительных прав. Споры, связанные с защитой интеллектуальных прав. Практика применения законодательства о защите интеллектуальных прав. Административная и уголовная ответственность за нарушение интеллектуальных прав.

ЗАДАНИЯ К ПРАКТИЧЕСКИМ ЗАНЯТИЯМ РАЗДЕЛА 1

Тема 1 практического задания: Основные понятия права интеллектуальной собственности.

Форма практического задания: дискуссии

Перечень тем для проведения дискуссии:

1. Охраняемые результаты интеллектуальной деятельности и средства индивидуализации: понятие, виды.
2. Понятие интеллектуальной собственности.
3. Основные институты права интеллектуальной собственности.

Тема 2 практического задания: Распоряжение исключительными правами.

Форма практического задания: дискуссии

Перечень тем для проведения дискуссии:

1. Договор об отчуждении исключительных прав.
2. Лицензионные договоры: понятие, стороны, содержание. Виды лицензионных договоров.
3. Договор коммерческой концессии.

Тема 3 практического задания: Авторское право.

Форма практического задания: дискуссии

Перечень тем для проведения дискуссии:

1. Объекты авторского права.
2. Свободное использование произведений. Использование произведений в научных, учебных и информационных целях.
3. Наследование авторских прав.

Тема 4 практического задания: Права, смежные с авторскими.

Форма практического задания: дискуссии

Перечень тем для проведения дискуссии:

1. Понятие интеллектуальных прав, смежных с авторскими.
2. Объекты смежных прав.
3. Общие положения об охране прав, смежных с авторскими.

Тема 5 практического задания: Патентное право.

Форма практического задания: дискуссии

Перечень тем для проведения дискуссии:

1. Основные положения патентного права.
2. Объекты патентных прав.
3. Понятие и признаки изобретения.
4. Понятие и признаки полезной модели.
5. Понятие и признаки промышленного образца.
6. Авторы и патентообладатели.
7. Патент на изобретение, полезную модель и промышленный образец.
8. Процедура получения патента.

Тема 6 практического задания: Право на секрет производства (ноу-хау).

Форма практического задания: дискуссии

Перечень тем для проведения дискуссии:

1. Понятие секрета производства (ноу-хау).
2. Исключительные права на секрет производства.
3. Распоряжение правом на секрет производства. Договор об отчуждении секрета производства: форма и содержание.

Тема 7 практического задания: Особенности правовой охраны компьютерных программ и баз данных.

Форма практического задания: дискуссии

Перечень тем для проведения дискуссии:

1. Понятие программы для ЭВМ как объекта авторских прав.
2. Понятие базы данных как объекта авторских прав.
3. Источники правового регулирования программ для ЭВМ и баз данных как объектов авторских прав.

Тема 8 практического задания: Права на средства индивидуализации юридических лиц, товаров, работ, услуг и предприятий.

Форма практического задания: дискуссии

Перечень тем для проведения дискуссии:

1. Товарные знаки и знаки обслуживания. Государственная регистрация товарного знака.
2. Особенности правовой охраны коллективных и общеизвестных товарных знаков. Использование товарного знака.
3. Передача товарного знака. Прекращение правовой охраны товарного знака.

Тема 9 практического задания: Защита нарушенных интеллектуальных прав авторов и правообладателей.

Форма практического задания: дискуссии

Перечень тем для проведения дискуссии:

1. Способы гражданско-правовой защиты нарушенных интеллектуальных прав.
2. Защита исключительных прав. Защита личных неимущественных прав. Самозащита исключительных прав.
3. Особенности применения гражданско-правовой ответственности за нарушение исключительных прав.

РУБЕЖНЫЙ КОНТРОЛЬ К РАЗДЕЛУ 1

Форма рубежного контроля – тестирование

РАЗДЕЛ 3. УЧЕБНО-МЕТОДИЧЕСКОЕ ОБЕСПЕЧЕНИЕ САМОСТОЯТЕЛЬНОЙ РАБОТЫ ОБУЧАЮЩИХСЯ ПО ДИСЦИПЛИНЕ (МОДУЛЮ)

3.1. Виды самостоятельной работы обучающихся по дисциплине (модулю)

Очной формы обучения

Раздел, тема	Количество часов	Вид самостоятельной работы
Семестр 8		
Тема 1. Основные понятия права интеллектуальной собственности	7	Самостоятельное изучение
Тема 2. Распоряжение исключительными правами	7	Самостоятельное изучение
Тема 3. Авторское право	7	Самостоятельное изучение
Тема 4. Права, смежные с авторскими	7	Самостоятельное изучение
Тема 5. Патентное право	7	Подготовка реферата
Тема 6. Право на секрет производства (ноу-хау)	7	Самостоятельное изучение
Тема 7. Особенности правовой охраны компьютерных программ и баз данных	7	Самостоятельное изучение
Тема 8. Права на средства индивидуализации юридических лиц, товаров, работ, услуг и предприятий	7	Самостоятельное изучение
Тема 9. Защита нарушенных интеллектуальных прав авторов и правообладателей	7	Самостоятельное изучение
Общий объем по модулю/семестру, часов	63	
Общий объем по дисциплине (модулю), часов	63	

3.2. Задания для самостоятельной работы

Задания для самостоятельной работы к теме 1: Основные понятия права интеллектуальной собственности.

Вопросы для самостоятельного изучения:

1. Охраняемые результаты интеллектуальной деятельности и средства индивидуализации: понятие, виды.
2. Понятие интеллектуальной собственности.
3. Основные институты права интеллектуальной собственности.

Задания для самостоятельной работы к теме 2: Распоряжение исключительными правами.

Вопросы для самостоятельного изучения:

1. Договор об отчуждении исключительных прав.
2. Лицензионные договоры: понятие, стороны, содержание. Виды лицензионных договоров.
3. Договор коммерческой концессии.

Задания для самостоятельной работы к теме 3: Авторское право.

Вопросы для самостоятельного изучения:

1. Объекты авторского права.
2. Свободное использование произведений. Использование произведений в научных, учебных и информационных целях.
3. Наследование авторских прав.

Задания для самостоятельной работы к теме 4: Права, смежные с авторскими.

Вопросы для самостоятельного изучения:

1. Понятие интеллектуальных прав, смежных с авторскими.
2. Объекты смежных прав.
3. Общие положения об охране прав, смежных с авторскими.

Задания для самостоятельной работы к теме 5. Патентное право.

Темы для написания реферата:

1. Право промышленной собственности и его место в системе гражданского права.
2. Система источников права промышленной собственности.
3. Понятие и принципы патентного права.
4. Система источников патентного права Российской Федерации.
5. История патентного права в России и за рубежом.
6. Объекты патентного права.
7. Особенности правовой охраны полезных моделей.
8. Особенности патентоспособности промышленных образцов.
9. Права изобретателей и их гражданско-правовая защита.
10. Права автора промышленного образца и их гражданско-правовая защита.
11. Субъекты патентного права.
12. Охрана изобретений российских правообладателей за рубежом.
13. Существенные условия лицензионных договоров.
14. Правовой режим секрета производства (ноу-хау).
15. Международно-правовое сотрудничество в сфере охраны промышленной собственности.
16. Основные положения Парижской конвенции по охране промышленной собственности 1883г.
17. Цели принятия Евразийской патентной конвенции 1994 г.
18. Основные направления деятельности международных организаций в сфере охраны промышленной собственности (на примере ВОИС).
19. Особенности правовой охраны нетрадиционных объектов промышленной собственности.

Задания для самостоятельной работы к теме 6: Право на секрет производства (ноу-хау).

Вопросы для самостоятельного изучения:

1. Понятие секрета производства (ноу-хау).
2. Исключительные права на секрет производства.
3. Распоряжение правом на секрет производства. Договор об отчуждении секрета производства: форма и содержание.

Задания для самостоятельной работы к теме 7: Особенности правовой охраны компьютерных программ и баз данных.

Вопросы для самостоятельного изучения:

1. Понятие программы для ЭВМ как объекта авторских прав.
2. Понятие базы данных как объекта авторских прав.
3. Источники правового регулирования программ для ЭВМ и баз данных как объектов авторских прав.

Задания для самостоятельной работы к теме 8: Права на средства индивидуализации юридических лиц, товаров, работ, услуг и предприятий.

Вопросы для самостоятельного изучения:

1. Товарные знаки и знаки обслуживания. Государственная регистрация товарного знака.
2. Особенности правовой охраны коллективных и общеизвестных товарных знаков. Использование товарного знака.
3. Передача товарного знака. Прекращение правовой охраны товарного знака.

Задания для самостоятельной работы к теме 9: Защита нарушенных интеллектуальных прав авторов и правообладателей.

Вопросы для самостоятельного изучения:

1. Способы гражданско-правовой защиты нарушенных интеллектуальных прав.
2. Защита исключительных прав. Защита личных неимущественных прав. Самозащита исключительных прав.
3. Особенности применения гражданско-правовой ответственности за нарушение исключительных прав.

Литература для самостоятельного изучения к Разделу 1.

Основная литература

1. Право интеллектуальной собственности: учебник для вузов / Л. А. Новоселова [и др.]; под редакцией Л. А. Новоселовой. — 3-е изд., перераб. и доп. — Москва: Издательство Юрайт, 2023. — 335 с. — (Высшее образование). — ISBN 978-5-534-17268-3. — Текст: электронный // Образовательная платформа Юрайт [сайт]. — URL: <https://urait.ru/bcode/532762>
2. Право интеллектуальной собственности. Международно-правовое регулирование: учебное пособие для вузов / И. А. Близнац [и др.]; под редакцией И. А. Близнаца, В. А. Зимина, И. П. Оленичева. — 2-е изд., перераб. и доп. — Москва: Издательство Юрайт, 2023. — 284 с. — (Высшее образование). — ISBN 978-5-534-17108-2. — Текст: электронный // Образовательная платформа Юрайт [сайт]. — URL: <https://urait.ru/bcode/532398>.
3. Жарова, А. К. Интеллектуальное право. Защита интеллектуальной собственности: учебник для вузов / А. К. Жарова; под общей редакцией А. А. Стрельцова. — 5-е изд., перераб. и доп. — Москва: Издательство Юрайт, 2023. — 379 с. — (Высшее образование). — ISBN 978-5-534-14593-9. — Текст: электронный // Образовательная платформа Юрайт [сайт]. — URL: <https://urait.ru/bcode/510650>

Дополнительная литература

4. Штоляков, В. И. Интеллектуальная собственность: принтмедиа и информационные технологии как объекты интеллектуальной собственности: учебное пособие для вузов / В. И. Штоляков, М. В. Яганова. — Москва: Издательство Юрайт, 2023. — 252 с. — (Высшее образование). — ISBN 978-5-534-12661-7. — Текст: электронный // Образовательная платформа Юрайт [сайт]. — URL: <https://urait.ru/bcode/518963>

3.3. Методические указания к самостоятельной работе по дисциплине (модулю)

Освоение слушателями программы предполагает изучение материалов дисциплин (модулей) в ходе самостоятельной работы.

Для успешного освоения дисциплины (модуля) и достижения поставленных целей необходимо внимательно ознакомиться с рабочей программой дисциплины (модуля), доступной в электронной информационно-образовательной среде РГСУ.

Следует обратить внимание на списки основной и дополнительной литературы, на предлагаемые преподавателем ресурсы информационно-телекоммуникационной сети Интернет. Эта информация необходима для самостоятельной работы обучающегося.

Для более углубленного изучения темы задания для самостоятельной работы рекомендуется выполнять параллельно с изучением данной темы. При выполнении заданий по возможности используйте наглядное представление материала.

Самостоятельная работа включает разнообразный комплекс видов и форм работы обучающихся.

Написание реферата (доклада).

Требования к структуре реферата (доклада):

Работа должна содержать систематизацию и краткое изложение материала из не менее 5-и литературных источников (монографий, научных статей и докладов) по выбранной теме.

Основные требования к оформлению:

Структура доклада (реферата): 1) титульный лист; 2) содержание (в нем последовательно указываются названия пунктов доклада (реферата), указываются страницы, с которых начинается каждый пункт); 3) введение (формулируется суть исследуемой проблемы, обосновывается выбор темы, определяются ее значимость и актуальность, указываются цель и задачи доклада (реферата), дается характеристика используемой литературы); 4) основная часть (каждый раздел ее доказательно раскрывает исследуемый вопрос); 5) выводы и заключение (подводятся итоги или делается обобщенный вывод по теме доклада (реферата)); 6) литература.

Доклад (реферат) оформляется на одной стороне листа белой бумаги формата А4 (210x297 мм). Интервал межстрочный - полutorный. Цвет шрифта - черный. Гарнитура шрифта основного текста - «Times New Roman» или аналогичная. Кегль (размер) от 12 до 14 пунктов. Размеры полей страницы (не менее): правое 10 мм, верхнее – 15 мм, нижнее – 20 мм, левое - 25 мм. Формат абзаца: полное выравнивание («по ширине»). Отступ красной строки одинаковый по всему тексту – 15 мм. Страницы должны быть пронумерованы с учётом титульного листа (на титульном листе номер страницы не ставится). В работах используются цитаты, статистические материалы. Эти данные оформляются в виде сносок (ссылок и примечаний). Внутритекстовые, подстрочные и затекстовые библиографические ссылки должны оформляться в соответствии с ГОСТ Р 7.0.5-2008 «Библиографическая ссылка». Общие требования и правила составления».

Реферат (доклад) сдается в бумажном и электронном виде (10 - 20 печатных страниц).

При проверке реферата (доклада) на антиплагиат - www.antiplagiat.ru - (более 50% заимствований) работа не принимается.

РАЗДЕЛ 4. ОЦЕНОЧНЫЕ МАТЕРИАЛЫ ПО ДИСЦИПЛИНЕ (МОДУЛЮ)

4.1. Форма промежуточной аттестации обучающегося по дисциплине (модулю)

Контрольным мероприятием промежуточной аттестации обучающихся по дисциплине (модулю) является **зачет**, который проводится в **устной** форме.

4.2. Оценочные материалы, определяющие процедуры оценивания знаний, умений, навыков и (или) опыта деятельности, характеризующих этапы формирования компетенций

4.2.1. Организационные основы применения балльно-рейтинговой системы оценки успеваемости обучающихся по дисциплине (модулю)

Оценка качества освоения обучающимися дисциплины (модуля) реализуется в формате балльно-рейтинговой системы оценки успеваемости обучающихся (БРСО).

БРСО в ходе текущего контроля успеваемости и промежуточной аттестации осуществляется по 100-балльной шкале.

Академический рейтинг обучающегося по дисциплине (модулю) складывается из результатов:

- текущего контроля успеваемости (максимальный текущий рейтинг обучающегося 80 рейтинговых баллов;
- промежуточной аттестации (максимальный рубежный рейтинг обучающегося 20 рейтинговых баллов.

Условия оценки освоения обучающимся дисциплины (модуля) в формате БРСО доводятся преподавателем до сведения обучающихся на первом учебном занятии, а также размещены в свободном доступе в электронной информационно-образовательной среде Университета.

4.2.2. Проведение текущего контроля успеваемости обучающихся по дисциплине (модулю) в соответствии с балльно-рейтинговой системой оценки успеваемости обучающегося

В течение учебного семестра до промежуточной аттестации на основании утвержденной рабочей программы дисциплины (модуля) формируется текущий рейтинг обучающегося. Текущий рейтинг обучающегося складывается как сумма рейтинговых баллов, полученных им в течение учебного семестра по всем видам учебных занятий по дисциплине (модулю).

В процессе текущего контроля оцениваются следующие действия обучающегося, направленные на освоение компетенций в рамках изучения учебной дисциплины:

- академическая активность (посещаемость учебных занятий, самостоятельное изучение содержания учебной дисциплины в электронной информационно-образовательной среде, соблюдение сроков сдачи практических заданий и текущих контрольных мероприятий и др.);
- выполнение и сдача текущих и итогового практических заданий рефераты, тестирование, дискуссии;
- прохождение рубежей текущего контроля, включая соблюдение графика их прохождения в электронной информационно-образовательной среде.

Для планирования расчета текущего рейтинга обучающегося используются следующие пропорции:

Вид учебного действия	Максимальная рейтинговая оценка, баллов
академическая активность	10
практические задания	40
<i>из них: текущие практические задания</i>	20
<i>итоговое практическое задание</i>	20
рубежи текущего контроля	30

В течение учебного семестра по дисциплине (модулю) обучающимся должен быть накоплен текущий рейтинг не менее 52 рейтинговых баллов (65% от максимального значения текущего рейтинга).

Необходимыми условиями допуска обучающегося к промежуточной аттестации по дисциплине являются положительное прохождение обучающимся не менее 65% рубежей текущего контроля с накоплением не менее 65% максимального рейтингового балла за каждый рубеж текущего контроля и положительное выполнение итогового практического задания с накоплением не менее 65% максимального рейтингового балла, установленного за итоговое практическое задание.

Невыполнение вышеуказанных условий является текущей академической задолженностью, которая должна быть ликвидирована обучающимся до контрольного мероприятия промежуточной аттестации.

Сведения о наличии у обучающихся текущей академической задолженности, сроках и порядке добора рейтинговых баллов для её ликвидации доводятся до обучающихся педагогическим работником.

В случае неликвидации текущей академической задолженности, педагогический работник обязан во время контрольного мероприятия промежуточной аттестации поставить обучающемуся 0 рейтинговых баллов. В этом случае ликвидация текущей академической задолженности возможна в периоды проведения повторной промежуточной аттестации.

4.2.3. Проведение промежуточной аттестации обучающихся по дисциплине (модулю) в соответствии с балльно-рейтинговой системой оценки успеваемости обучающегося

Промежуточная аттестация по дисциплине (модулю) проводится в соответствии с Положением о промежуточной аттестации обучающихся по основным профессиональным образовательным программам в Российском государственном социальном университете и Положением о балльно-рейтинговой системе оценки успеваемости обучающихся по основным профессиональным образовательным программам в Российском государственном социальном университете в действующей редакции.

На промежуточную аттестацию отводится 20 рейтинговых баллов.

Ответы обучающегося на контрольном мероприятии промежуточной аттестации оцениваются педагогическим работником по 20 - балльной шкале, а итоговая оценка по дисциплине (модулю) выставляется по системе зачтено/не зачтено для зачета.

Критерии выставления оценки определяются Положением о балльно-рейтинговой системе оценки успеваемости обучающихся по основным профессиональным образовательным программам высшего образования - программам бакалавриата, программам специалитета, программам магистратуры в Российском государственном социальном университете.

В процессе определения рубежного рейтинга обучающегося используется следующая шкала:

Рубежный рейтинг	Критерии оценки освоения обучающимся учебной дисциплины в ходе контрольных мероприятий промежуточной аттестации
19-20 рейтинговых баллов	обучающийся глубоко и прочно усвоил программный материал, исчерпывающе, последовательно, грамотно и логически стройно его излагает, тесно увязывает с задачами и будущей деятельностью, не затрудняется с ответом при видоизменении задания, свободно справляется с задачами и практическими заданиями, правильно обосновывает принятые решения, умеет самостоятельно обобщать и излагать материал, не допуская ошибок

16-18 рейтинговых баллов	обучающийся твердо знает программный материал, грамотно и по существу излагает его, не допуская существенных неточностей в ответе на вопрос, может правильно применять теоретические положения и владеет необходимыми умениями и навыками при выполнении практических заданий
13-15 рейтинговых баллов	обучающийся освоил основной материал, но не знает отдельных деталей, допускает неточности, недостаточно правильные формулировки, нарушает последовательность в изложении программного материала и испытывает затруднения в выполнении практических заданий
1-12 рейтинговых баллов	обучающийся не знает значительной части программного материала, допускает существенные ошибки, с большими затруднениями выполняет практические задания
0 рейтинговых баллов	не аттестован

4.3. Перечень заданий для проведения текущей и промежуточной оценки знаний, умений, навыков и (или) опыта деятельности, характеризующих этапы формирования компетенций

4.3.1. Оценочные материалы для проведения текущей аттестации и рубежного контроля, обучающихся по дисциплине (модулю)

Перечень вопросов рубежного контроля и текущей аттестации

№ п/п	Контролируемые темы, дисциплины	Код контролируемой компетенций	Форма рубежного контроля	Вопросы/задания рубежного контроля
1.	Раздел 1. Право собственности на результаты интеллектуальной деятельности	ОПК-4	Тестирование	<p>Комплект тестовых материалов (в тесте предполагается один ответ)</p> <p>Что охраняется в качестве изобретения?</p> <ol style="list-style-type: none"> 1. удачное решение какой-либо задачи, 2. решение задачи в области техники, 3. техническое решение, отвечающее условиям патентоспособности. <p>Понятие полезной модели.</p> <ol style="list-style-type: none"> 1. техническое решение, относящееся к устройству и обладающее новизной и промышленной применимостью, 2. модель какого-либо технического объекта, 3. образец изделия для воспроизведения в промышленном производстве. <p>Что означает понятие «уровень техники» для изобретения?</p> <ol style="list-style-type: none"> 1. передовые достижения в конкретных областях техники, 2. любые сведения, ставшие общедоступными в мире до даты приоритета изобретения, 3. любые сведения, ставшие общеизвестными в мире до даты приоритета изобретения. <p>Что такое заявка на изобретение?</p> <ol style="list-style-type: none"> 1. заявление о создании изобретения, 2. оповещение общественности о создании изобретения, 3. пакет документов, раскрывающих сущность изобретения. <p>Куда следует подавать заявку на изобретение?</p> <ol style="list-style-type: none"> 1. по месту работы автора,

				<p>2. в министерство по принадлежности изобретения,</p> <p>3. в федеральный орган исполнительной власти по интеллектуальной собственности.</p> <p>Что такое проверочная система экспертизы изобретения?</p> <p>1. проверка формальных моментов документации заявки,</p> <p>2. проверка соответствия изобретения условиям патентоспособности,</p> <p>3. проверка работоспособности изобретения.</p> <p>Что такое явочная система выдачи патентов?</p> <p>1. выдача патентов по заявлению без какой-либо проверки изобретения,</p> <p>2. выдача патента «на страх и риск заявителя» с проверкой лишь формальных требований к изобретению,</p> <p>3. производимое автором оповещение о создании изобретения.</p> <p>Какое старейшее международное соглашение устанавливает охрану объектов промышленной собственности?</p> <p>1. Бернская конвенция об охране авторов литературных, научных и художественных произведений;</p> <p>2. Римский договор о создании Европейского сообщества (общий рынок);</p> <p>3. Парижская конвенция об охране промышленной собственности.</p> <p>Когда была принята Парижская конвенция?</p> <p>1. 1910 г.,</p> <p>2. 1935 г.,</p> <p>3. 1883 г.</p> <p>Срок действия патента на изобретение:</p> <p>1. 15 лет с момента выдачи,</p> <p>2. бессрочно,</p> <p>3. 20 лет с даты подачи заявки.</p> <p>Существует ли возможность продления срока действия патента:</p> <p>1. да, если из патента не получены возможные выгоды,</p> <p>2. нет, ни при каких обстоятельствах,</p> <p>3. да, на патент на изобретения, относящийся к лекарственному средству, пестициду или агрохимикату.</p>
--	--	--	--	---

				<p>Что собой представляет «ноу-хау»?</p> <ol style="list-style-type: none"> 1. изобретение, на который не выдан патент, 2. коммерческую тайну, сохраняемую обладателем, 3. едения и знания, имеющие коммерческую ценность и сохраняемые в тайне.
		ПК-3	Тестирование	<p>Комплект тестовых материалов (в тесте предполагается один ответ) Для заказчика может иметь значение срок создания и предоставления автором произведения по договору заказа, так ли это:</p> <ol style="list-style-type: none"> 1. да 2. нет 3. в редких случаях <p>В качестве полезной модели охраняется техническое решение, относящееся к устройству:</p> <ol style="list-style-type: none"> 1. нет 2. да 3. неизвестно <p>Нарушением ... права на охраняемую топологию признается совершение следующих действий без разрешения автора или иного правообладателя: воспроизведение охраняемой топологии в целом или ее части путем включения в интегральную микросхему; ввоз на территорию РФ изделия с охраняемой топологией:</p> <ol style="list-style-type: none"> 1. неимущественного 2. имущественного 3. исключительного <p>Объектом патентного права является:</p> <ol style="list-style-type: none"> 1. полезная модель 2. патентообладатели 3. наследники <p>В международной практике понятие «интеллектуальная собственность» определено в Конвенции, учредившей Всемирную организацию интеллектуальной собственности (ВОИС) в Стокгольме в ... году:</p>

			<p>1. 1987 2. 1977 3. 1967</p> <p>Объектами патентного права являются изобретения, полезные модели, промышленные образцы, так ли это:</p> <p>1. да 2. нет 3. в редких случаях</p> <p>ГК РФ признает патентоспособными изобретениями лишь топологии интегральных микросхем, так ли это:</p> <p>1. да 2. нет 3. в редких случаях</p> <p>Специализированный арбитражный суд, который рассматривает в пределах своей компетенции дела по спорам, связанным с защитой интеллектуальных прав, в качестве суда первой и кассационной инстанции:</p> <p>1. гражданский суд 2. суд по интеллектуальным правам 3. Верховный суд</p> <p>Действие патента ограничено определенными временными рамками, а именно:</p> <p>1. сроками действия патента 2. 15 годами 3. 10 годами</p> <p>Физические лица, группы лиц и организации, которые обладают исключительным правом использования изобретения:</p> <p>1. заказчики 2. патентообладатели 3. патентные поверенные</p> <p>Заявка на изобретение должна содержать: заявление о выдаче патента; формулу изобретения; чертежи; реферат и квитанцию об уплате пошлин:</p> <p>1. описание</p>
--	--	--	--

			<p>2. динамику</p> <p>3. макет</p> <p>Действие патента, которое было прекращено в связи с тем, что патентная пошлина не была уплачена в установленный срок, может быть ... по ходатайству бывшего патентообладателя:</p> <p>1. ограничено</p> <p>2. запрещено</p> <p>3. восстановлено</p> <p>Институт гражданского права, регулирующий правоотношения, связанные с созданием и использованием (изготовление, применение, продажа, иное введение в гражданский оборот) объектов интеллектуальной собственности, охраняемых патентом:</p> <p>1. авторское право</p> <p>2. патентное право</p> <p>3. частное право</p> <p>Патент может прекратить свое действие по одному из оснований:</p> <p>1. при подаче заявления конкурента на прекращение патента</p> <p>2. при обнаружении опечатки в описании патента</p> <p>3. при неуплате в установленный срок пошлин за поддержание патента в силе</p> <p>Подача заявки в соответствующие органы и выдача ... необходимы для возникновения исключительных прав на изобретение:</p> <p>1. свидетельства</p> <p>2. патента</p> <p>3. справки</p> <p>Патентное право — личные неимущественные права патентообладателя, так ли это:</p> <p>1. да</p> <p>2. нет</p> <p>3. лишь отчасти</p> <p>К технической информации патента обычно относится:</p> <p>1. название изобретения</p> <p>2. реферат и основной чертеж</p> <p>3. детальное описание изобретения</p>
--	--	--	---

Не могут быть объектами патентных прав:

1. способы модификации генетической целостности клеток зародышевой линии человека
2. способы клонирования человека
3. оба варианта верны

Тематический патентный поиск производится по:

1. по имени и фамилии изобретателя
2. разделам или областям
3. ключевым словам, индексам патентной классификации

Особую категорию представителей по патентным делам составляют патентные:

1. доверенные
2. поверенные
3. служащие

4.3.2. Оценочные материалы для проведения промежуточной аттестации обучающихся по дисциплине (модулю)

Вопросы/задания для проведения промежуточной аттестации обучающихся по дисциплине (модулю)

Коды контролируемой компетенций	Вопросы /задания
ОПК-4	<ol style="list-style-type: none">1. Охраняемые результаты интеллектуальной деятельности и средства индивидуализации: понятие, виды.2. Понятие интеллектуальной собственности.3. Основные институты права интеллектуальной собственности.4. Договор об отчуждении исключительных прав.5. Лицензионные договоры: понятие, стороны, содержание. Виды лицензионных договоров.6. Договор коммерческой концессии.7. Объекты авторского права.8. Свободное использование произведений. Использование произведений в научных, учебных и информационных целях.9. Наследование авторских прав.10. Понятие интеллектуальных прав, смежных с авторскими.11. Объекты смежных прав.12. Общие положения об охране прав, смежных с авторскими.13. Основные положения патентного права.14. Понятие и признаки изобретения.15. Понятие и признаки полезной модели.16. Понятие и признаки промышленного образца. Авторы и патентообладатели.17. Понятие секрета производства (ноу-хау).18. Исключительные права на секрет производства.19. Распоряжение правом на секрет производства. Договор об отчуждении секрета производства: форма и содержание.20. Понятие программы для ЭВМ как объекта авторских прав.21. Понятие базы данных как объекта авторских прав.22. Источники правового регулирования программ для ЭВМ и баз данных как объектов авторских прав.23. Товарные знаки и знаки обслуживания. Государственная регистрация товарного знака.24. Особенности правовой охраны коллективных и общеизвестных товарных знаков. Использование товарного знака.25. Передача товарного знака. Прекращение правовой охраны товарного знака.
ПК-3	<ol style="list-style-type: none">26. Способы гражданско-правовой защиты нарушенных интеллектуальных прав.27. Защита исключительных прав. Защита личных неимущественных прав. Самозащита исключительных прав.28. Особенности применения гражданско-правовой ответственности за нарушение исключительных прав.

РАЗДЕЛ 5. УСЛОВИЯ РЕАЛИЗАЦИИ ДИСЦИПЛИНЫ (МОДУЛЯ)

5.1. Перечень основной и дополнительной учебной литературы для освоения дисциплины (модуля)

5.1.1. Основная литература

1. Право интеллектуальной собственности: учебник для вузов / Л. А. Новоселова [и др.] ; под редакцией Л. А. Новоселовой. — 3-е изд., перераб. и доп. — Москва: Издательство Юрайт, 2023. — 335 с. — (Высшее образование). — ISBN 978-5-534-17268-3. — Текст: электронный // Образовательная платформа Юрайт [сайт]. — URL: <https://urait.ru/bcode/532762>
2. Право интеллектуальной собственности. Международно-правовое регулирование: учебное пособие для вузов / И. А. Близнац [и др.]; под редакцией И. А. Близнаца, В. А. Зимина, И. П. Оленичева. — 2-е изд., перераб. и доп. — Москва: Издательство Юрайт, 2023. — 284 с. — (Высшее образование). — ISBN 978-5-534-17108-2. — Текст: электронный // Образовательная платформа Юрайт [сайт]. — URL: <https://urait.ru/bcode/532398>.
3. Жарова, А. К. Интеллектуальное право. Защита интеллектуальной собственности: учебник для вузов / А. К. Жарова; под общей редакцией А. А. Стрельцова. — 5-е изд., перераб. и доп. — Москва: Издательство Юрайт, 2023. — 379 с. — (Высшее образование). — ISBN 978-5-534-14593-9. — Текст: электронный // Образовательная платформа Юрайт [сайт]. — URL: <https://urait.ru/bcode/510650>

5.1.2. Дополнительная литература

4. Штоляков, В. И. Интеллектуальная собственность: принтмедиа и информационные технологии как объекты интеллектуальной собственности: учебное пособие для вузов / В. И. Штоляков, М. В. Яганова. — Москва: Издательство Юрайт, 2023. — 252 с. — (Высшее образование). — ISBN 978-5-534-12661-7. — Текст: электронный // Образовательная платформа Юрайт [сайт]. — URL: <https://urait.ru/bcode/518963>

5.2 Перечень ресурсов информационно-коммуникационной сети «Интернет», необходимых для освоения дисциплины (модуля)

№ №	Название электронного ресурса	Описание электронного ресурса	Используемый для работы адрес
1.	ЭБС «Университетская библиотека онлайн»	Электронная библиотека, обеспечивающая доступ высших и средних учебных заведений, публичных библиотек и корпоративных пользователей к наиболее востребованным материалам по всем отраслям знаний от ведущих российских издательств	http://biblioclub.ru/
2.	Научная электронная библиотека eLIBRARY.ru	Крупнейший российский информационно-аналитический портал в области науки, технологии, медицины и образования, содержащий рефераты и полные тексты более 34 млн научных публикаций и патентов	http://elibrary.ru/
3.	Образовательная платформа Юрайт	Электронно-библиотечная система для ВУЗов, ССУЗов, обеспечивающая доступ к учебникам, учебной и методической литературе по различным дисциплинам.	https://urait.ru/
4.	База данных "EastView"	Полнотекстовая база данных периодических изданий	https://dlib.eastview.com

5.	Электронная библиотека "Grebennikon"	Библиотека предоставляет доступ более чем к 30 журналам, выпускаемых Издательским домом "Гребенников".	https://grebennikon.ru/
----	--------------------------------------	--	---

5.3 Методические указания для обучающихся по освоению дисциплины (модуля)

Освоение обучающимся дисциплины (модуля) предполагает изучение материалов дисциплины (модуля) на аудиторных занятиях и в ходе самостоятельной работы. Аудиторные занятия проходят в форме лекций и практических занятий.

При подготовке к аудиторным занятиям необходимо помнить особенности каждой формы его проведения.

Подготовка к учебному занятию лекционного типа заключается в следующем.

С целью обеспечения успешного обучения обучающийся должен готовиться к лекции, поскольку она является важнейшей формой организации учебного процесса, поскольку:

- знакомит с новым учебным материалом;
- разъясняет учебные элементы, трудные для понимания;
- систематизирует учебный материал;
- ориентирует в учебном процессе.

С этой целью:

- внимательно прочитайте материал предыдущей лекции;
- ознакомьтесь с учебным материалом по учебнику и учебным пособиям с темой прочитанной лекции;
- внесите дополнения к полученным ранее знаниям по теме лекции на полях лекционной тетради;
- запишите возможные вопросы, которые вы зададите лектору на лекции по материалу изученной лекции;
- постарайтесь уяснить место изучаемой темы в своей подготовке;
- узнайте тему предстоящей лекции (по тематическому плану, по информации лектора) и запишите информацию, которой вы владеете по данному вопросу.

Подготовка к занятию семинарского типа

При подготовке и работе во время проведения занятий семинарского типа следует обратить внимание на следующие моменты: на процесс предварительной подготовки, на работу во время занятия, обработку полученных результатов, исправление полученных замечаний.

Предварительная подготовка к учебному занятию семинарского типа заключается в изучении теоретического материала в отведенное для самостоятельной работы время, ознакомление с инструктивными материалами с целью осознания задач практического занятия, техники безопасности при проведении практического занятия.

Работа во время проведения учебного занятия семинарского типа включает:

- консультирование студентов преподавателями и вспомогательным персоналом с целью предоставления исчерпывающей информации, необходимой для самостоятельного выполнения предложенных преподавателем задач, ознакомление с правилами техники безопасности при работе в лаборатории;
- самостоятельное выполнение заданий согласно обозначенной учебной программой тематики.

Обработка, обобщение полученных результатов проводится обучающимися самостоятельно или под руководством преподавателя (в зависимости от степени сложности поставленных задач). В результате оформляется индивидуальный отчет. Подготовленная к сдаче на контроль и оценку работа сдается преподавателю. Форма отчетности может быть письменная, устная или две одновременно. Главным результатом в данном случае служит получение положительной оценки по каждому практическому занятию. Это является необходимым условием при проведении рубежного контроля и допуска к зачету. При получении неудовлетворительных результатов обучающийся имеет право в дополнительное время пересдать преподавателю работу до проведения промежуточной аттестации.

5.4 Информационно-технологическое обеспечение образовательного процесса по дисциплины (модуля)

5.4.1. Средства информационных технологий

1. Персональные компьютеры;
2. Средства доступа в Интернет;
3. Проектор.

5.4.2. Лицензионное и свободно распространяемое программное обеспечение, в том числе отечественного производства:

1. Операционная система: Astra Linux SE
2. Пакет офисных программ: LibreOffice
3. Справочная система Консультант+
4. Okular или Acrobat Reader DC
5. Ark или 7-zip
6. User Gate
7. TrueConf (client)

5.4.3. Информационные справочные системы и профессиональные базы данных

№ №	Название электронного ресурса	Описание электронного ресурса	Используемый для работы адрес
1.	ЭБС «Университетская библиотека онлайн»	Электронная библиотека, обеспечивающая доступ высших и средних учебных заведений, публичных библиотек и корпоративных пользователей к наиболее востребованным материалам по всем отраслям знаний от ведущих российских издательств	http://biblioclub.ru/
2.	Научная электронная библиотека eLIBRARY.ru	Крупнейший российский информационно-аналитический портал в области науки, технологии, медицины и образования, содержащий рефераты и полные тексты более 34 млн научных публикаций и патентов	http://elibrary.ru/
3.	Образовательная платформа Юрайт	Электронно-библиотечная система для ВУЗов, ССУЗов, обеспечивающая доступ к учебникам, учебной и методической литературе по различным дисциплинам.	https://urait.ru/
4.	База данных "EastView"	Полнотекстовая база данных периодических изданий	https://dlib.eastview.com
5.	Электронная библиотека "Grebennikon"	Библиотека предоставляет доступ более чем к 30 журналам, выпускаемых Издательским домом "Гребенников".	https://grebennikon.ru/

5.5. Материально-техническое обеспечение образовательного процесса по дисциплине (модулю)

Для изучения дисциплины (модуля) используются:

Учебная аудитория для занятий лекционного типа оснащена специализированной мебелью (стол для преподавателя, парты, стулья, доска для написания мелом); техническими средствами обучения (видеопроjectionное оборудование, средства звуковоспроизведения, экран и имеющие выход в сеть Интернет).

Учебная аудитория для занятий семинарского типа: оснащена специализированной мебелью (стол для преподавателя, парты, стулья, доска для написания мелом); техническими средствами обучения (видеопроекционное оборудование, средства звуковоспроизведения, экран и имеющие выход в сеть Интернет).

Помещения для самостоятельной работы обучающихся: оснащены специализированной мебелью (парты, стулья) техническими средствами обучения (персональные компьютеры с доступом в сеть Интернет и обеспечением доступа в электронно-информационную среду университета, программным обеспечением).

5.6. Образовательные технологии

При реализации дисциплины (модуля) применяются различные образовательные технологии, в том числе технологии электронного обучения.

Освоение дисциплины (модуля) предусматривает использование в учебном процессе активных и интерактивных форм проведения учебных занятий.

При освоении дисциплины (модуля) предусмотрено применением электронного обучения и дистанционных образовательных технологий.

Учебные часы дисциплины (модуля) предусматривают классическую контактную работу преподавателя с обучающимся в аудитории и контактную работу посредством электронной информационно-образовательной среды в синхронном и асинхронном режиме (вне аудитории) посредством применения возможностей компьютерных технологий (электронная почта, электронный учебник, тестирование, презентация).

В рамках дисциплины (модуля) предусмотрены встречи с руководителями и работниками организаций, деятельность которых связана с *направленностью* реализуемой основной профессиональной образовательной программы.

ЛИСТ РЕГИСТРАЦИИ ИЗМЕНЕНИЙ

№ п/п	Содержание изменения	Реквизиты документа об утверждении изменения	Дата введения изменения
1.	Утверждена и введена в действие решением Ученого совета факультета на основании Федерального государственного образовательного стандарта высшего образования – бакалавриата по направлению подготовки 40.03.01 Юриспруденция, утвержденного приказом Министерства науки и высшего образования Российской Федерации от 13 августа 2020 г. № 1011	Протокол заседания Ученого совета факультета № 10 от «16» мая 2023 года	01.09.2023
2.	*	Протокол заседания Ученого совета факультета № _____ от «____» _____ 20____ года	__-__-____
3.	*	Протокол заседания Ученого совета факультета № _____ от «____» _____ 20____ года	__-__-____
4.	*	Протокол заседания Ученого совета факультета № _____ от «____» _____ 20____ года	__-__-____